

ዓመታዊ የስታቲስቲክስ መጽሐፍት

፲፱፻፷፱

STATISTICAL ABSTRACT

1970

የስታቲስቲክስ ማኅዳድ ጽሕፈት ቤት
CENTRAL STATISTICAL OFFICE

ኢ ት ዮ ጵ ያ

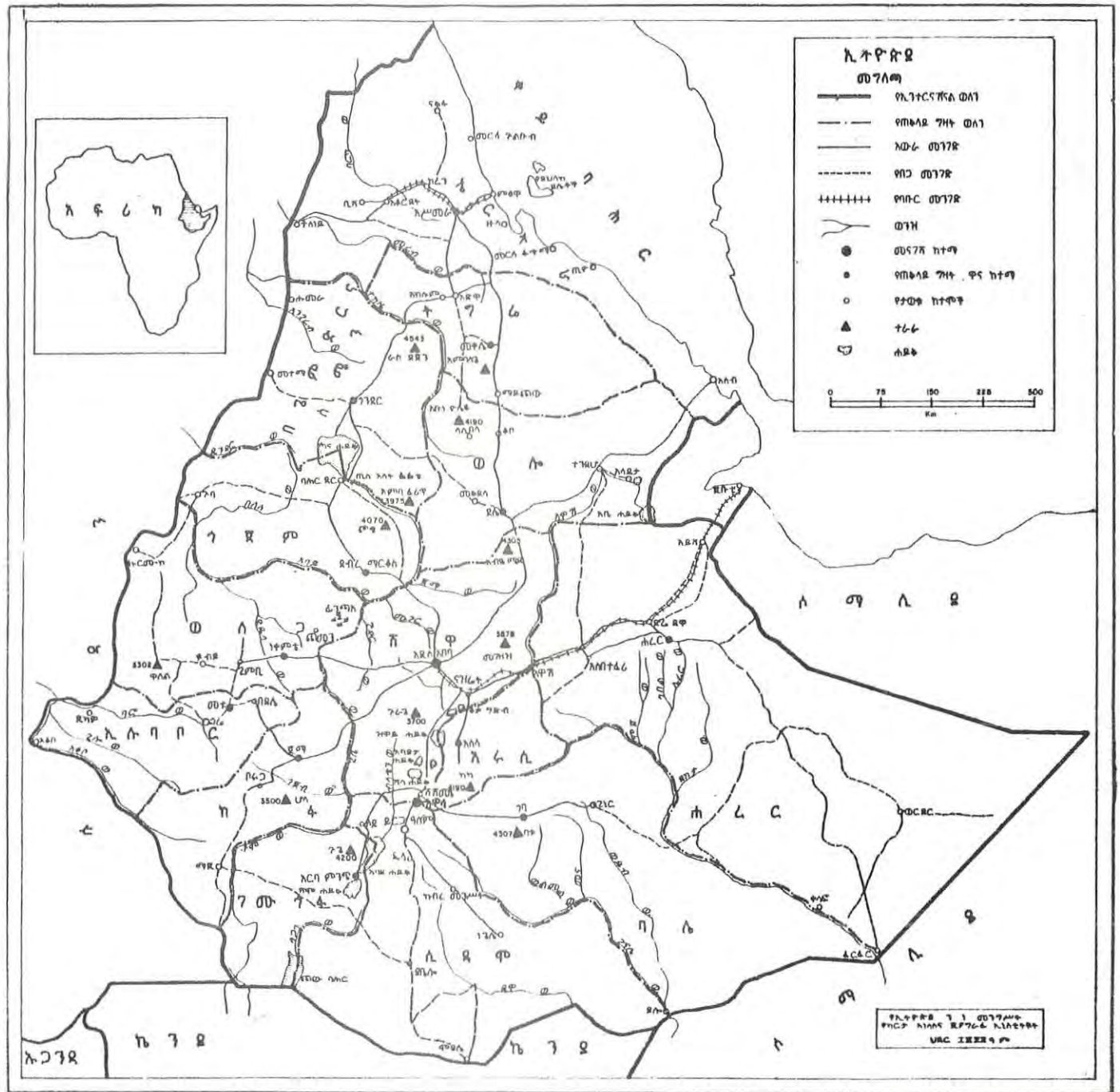
ዓመታዊ የስታቲስቲክስ መጽሔት
፲፱፻፷፪

ETHIOPIA

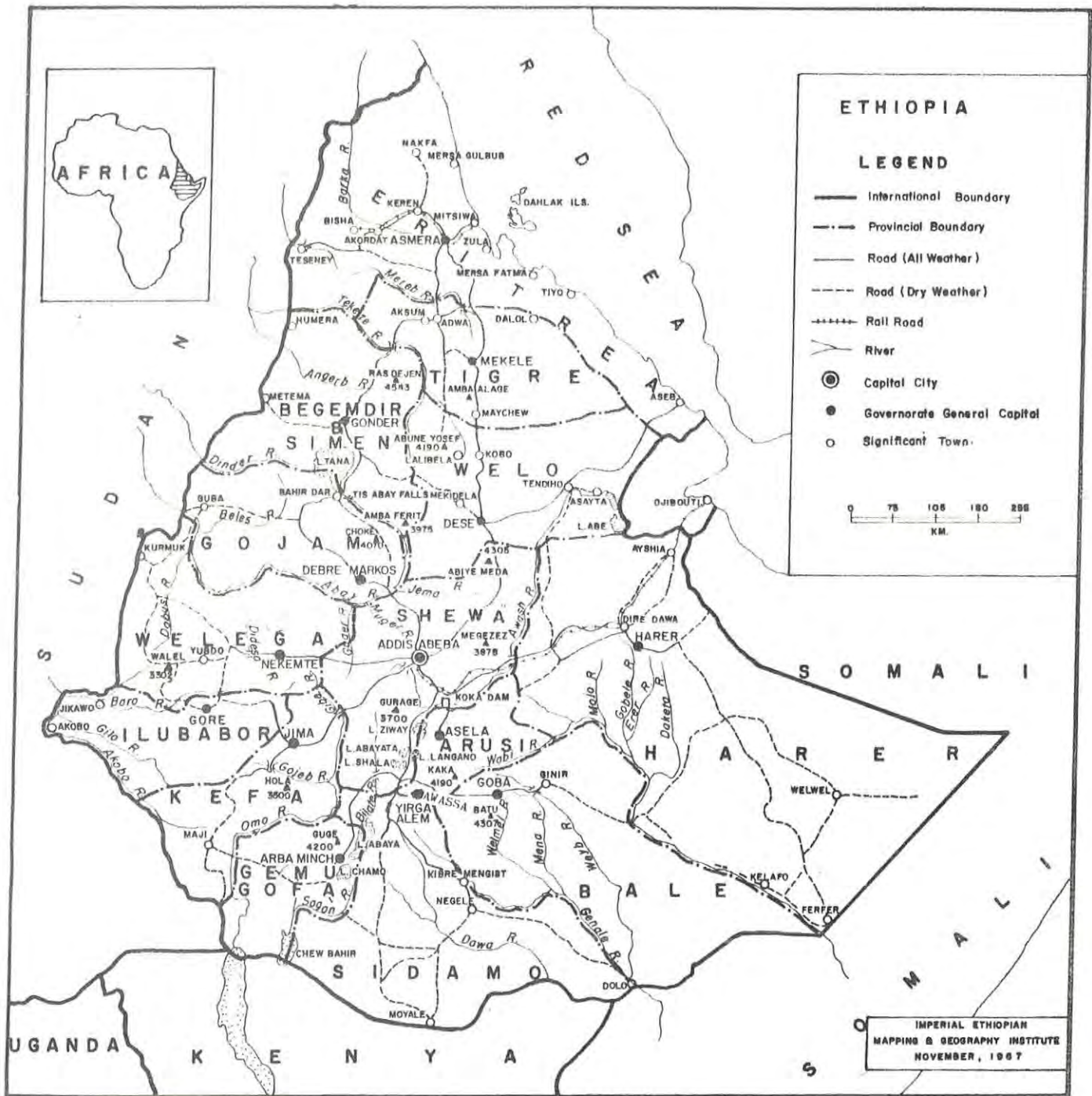
Statistical Abstract
1970

በኢትዮጵያ ገንዘብ ማኅበር ለ
የስታቲስቲክስ ጠቅላይ ጽሕፈት ቤት
የተዘጋጀና የታተመ ።
ፓ. ማ. ቁ. 1143 አዲስ አበባ ።

PREPARED AND PRINTED BY
IMPERIAL ETHIOPIAN GOVERNMENT
CENTRAL STATISTICAL OFFICE
P.O. BOX 1143, ADDIS ABABA



Handwritten mark or signature at the bottom center of the page.



የኢትዮጵያ ስርታ

ግዕዝ

ስለ ቀን መጠሪያ ግስታዎች	1
መቀደም	2
ግስታዎች	3

ክፍል ሀ. ምድርና ለየር

መገለጫ	9
ሠገጠረዥቸ:	
ሀ. 1 - የ1962 ዓ.ም የኢትዮጵያ የጠረጠራ ለገለገሎት ለውጥ	11
ሀ. 2 - የኢትዮጵያ የጥናት ወገኖች	11
ሀ. 3 - የጠረጠራ መጠን ገምት	11
ሀ. 4 - የኢትዮጵያ ክፍተት ተራራዎች	12
ሀ. 5 - የጠረጠራ ደረጃዎች ክፍሎች	12
ሀ. 6 - የጥናት የሌላ ምርመራ ጣቢያዎች ላይ ተወካዮች ስርዓት ክፍት መጠን	13
ሀ. 7 - መጠሪያውን ክፍተትና ዝቅተኛ የሌላ ጣቢያ ሁኔታዎች የተከተሉት መጠን በወርና በጣቢያ ለይቶ የሚያሳይ	14

ክፍል ለ. በሌሎች

መገለጫ	21
ሠገጠረዥቸ:	
ለ. 1 - የ1962 ዓ.ም የጠረጠራ ገዢዎች ስርዓት የጠረጠራ በዘጠኝ ገምት ለስፋር ርዕይ የሰጠበት መጠን	26
ለ. 2 - በ1962 ዓ.ም የጠረጠራ ገዢዎች የገጠረዥ የጠረጠራ ስርዓት ገምት	26
ለ. 3 - በ1962 ዓ.ም የኢትዮጵያ ጠረጠራ በወር መደብና በገምት	27
ለ. 4 - በ1962 ዓ.ም በ የጠረጠራ ገዢዎች ከሌሎች ሆኖ በገምት የሚኖረው ጠረጠራ ገምት ገምት ለይቶ የሚያሳይ	28
ለ. 5 - ኢትዮጵያ የገጠረዥ የጠረጠራ ለገር ዘጠኝ በዘጠኝ የሚያሳይ	33
ለ. 6 - በ1962 ዓ.ም ኢትዮጵያ የገጠረዥ የጠረጠራ ለገር ዘጠኝ በዘጠኝ በሀገር የሚያሳይ	34
ለ. 7 - በሌሎች የተጠረጠሩት የጠረጠራ ለገር በገምት በ የዘጠኝ የሚያሳይ	36

ክፍል ሐ. ስለ እርሻ እና ከብት

መገለጫ	37
ሠገጠረዥቸ:	
ሐ. 1 - የታሪኩው መሪት ስፋትና የዋና ዋና ስብሎች ስርዓት ገምት	40
ሐ. 2 - በቦና ቦርድ መ/ቦት የተመረመረውን ቦና መጠንና የመጠቀሻ ጠቅላይ ገዛት የሚያሳይ	42
ሐ. 3 - በቦና ቦርድ መ/ቦት የተመረመረውን ቦና በተመረመረበት ጣቢያ የሚያሳይ	43
ሐ. 4 - የቆም ከብተቸን ብዛት በዓይነታቸው የሚያሳይ	44
ሐ. 5 - ለከብት ሕክምና የተቆመ መድኃኒት መጠን፣ የተከተቡ ከብተቸ ብዛትና፣ በከትባት ሥራ ላይ የሚገኙ ሠራተኞች	45
ሐ. 6 - የከብት ጠብቅ ውጤት	46
ሐ. 7 - የደን ሀብት ውጤት	46
ሐ. 8 - በ የጠቅላይ ገዛት የሚያሳይ የእርሻ ሥራ ማስፋፊያ ተቆጣጣሪዎችና ወኪሎች ብዛት	47
ሐ. 9 - ከ ቀረጥ ነፃ ናፍታ የተፈቀደላቸው የእርሻ መኪናዎች ብዛት	47

ክፍል መ. ስለ ማዕደን

መገለጫ	48
ሠገጠረዥቸ:	
መ. 1 - የማዕደን ውጤቶች	49
መ. 2 - የማዕደን ውጤቶች ገቢ	49
መ. 3 - ለማዕደን ፍለጋና ማስፋፊያ የተደረገ ወጭ	50
መ. 4 - የገንዘብ ምንጭና የአመሳይቡ ሁኔታ	50

ክፍል ሠ. ስለ እንጥረት

መገለጫ	51
ሠገጠረዥቸ:	
ሠ. 1 - የፋብሪካዎች ውጤት ማጠቃለያ	54
ሠ. 2 - የፋብሪካዎች ቁጥርና የሠራተኞች ብዛት በእንጥረት ላይ ነት	54
ሠ. 3 - የእንጥረት ዎች ዓቋም ሁኔታ ማጠቃለያ	55
ሠ. 4 - የፋብሪካዎች ብዛትና በ የፋብሪካው የሚገኙ ሠራተኞች ብዛት 1961 ዓ.ም	56
ሠ. 5 - ዋና ዋናዎች በፋብሪካ የተሠሩ ዕቃዎች ውጤት	57
ሠ. 6 - የቦርድ እንጥረት ውጤትና ጥቅም ላይ የዋለ	58
ሠ. 7 - ፋብሪካዎች ያወጧቸው የዕቃዎች ዋጋ በ የፋብሪካው መጠን የተተነተነ 1961 ዓ.ም	59
ሠ. 8 - የእንጥረት ዎች ጠቅላላ ኪታም በፋብሪካው ላይ ነት 1961 ዓ.ም ...	60
ሠ. 9 - የኢኮኖሚ ጣቢያዎች የሚሠጡ ችሎታና ያህን ስፔትን የኢኮኖሚ ለይቶ የሚያሳይ 1956 - 1961 ዓ.ም	62
ሠ. 10 - የኢኮኖሚ እንጥረት የሥራ ክግግር መገለጫ 1960 - 1961 ዓ.ም	62
ሠ. 11 - የኢኮኖሚ እንጥረት ነዋሪ ገቢና ሀብት/ከፍተኛ/ 1961 ዓ.ም	63
ሠ. 12 - በ1961 ዓ.ም ለሥራዎች ልዩነት የተደረገው ገንዘብ ከ የት እንደተገኘ	63
ሠ. 13 - የኢኮኖሚ ጣቢያዎች ሊጠቡ የሚችሉትን የሚጠቡትን የኢኮኖሚ ጎይላ የሚያሳይ 1960 - 1961 ዓ.ም.....	64

ክፍል ረ. ስለሕገጽዎች

ረ. 1 - በአዲስ አበባ ከተማ የቤት ሥራ ፈቃድ የተሰጣቸው አዳዲስ ሕገጽዎች....	65
ረ. 2 - በአዲስ አበባ ከተማ የቤት ሥራ ፈቃድ የተሰጣቸው አዳዲስ ሕገጽዎች ዋጋ የሚያሳይ	66

ክፍል ሰ. ተራገቦቻትና ወገኖች

ወገላቢ	67
ሠንጠረዥ:	
ሰ. 1 - የኢትዮጵያ አዋጅ ወገን ወሥሪያ ቤት የሥራ ክግግር	70
ሰ. 2 - በዓለም ዓቀፍ አይርፕላን ማረፊያዎች የተደረገውን የአይርፕላን እንቅስቃሴ የሚያሳይ	71
ሰ. 3 - /ሀ/ በአዲስ አበባ ዓለም አቀፍ አይርፕላን ማረፊያ የተደረገውን የአይርፕላን እንቅስቃሴ የሚያሳይ	72
ሰ. 3 - /ለ/ በአይርፕላን የተላከ ዕቃና ፖስታ	72
ሰ. 4 - /ሀ/ በአሥመራ የሌገሰ 4ኛ አይርፕላን ማረፊያ የተደረገ የአይርፕላን እንቅስቃሴ	73
ሰ. 4 - /ለ/ በአይርፕላን የተላከ ዕቃና ፖስታ	73
ሰ. 5 - የከረምትና የበጋ ወገንዎች ዓይነትና አርዘወት	74
ሰ. 6 - እስከ ሰኔ 22 ቀን 1960 ዓ.ም ለአውራ ጉዳና ሥራዎች የዋለውን ገንዘብ በዓይነትና በጥቅም የሚያሳይ	75
ሰ. 7 - የሙከራ ወገን ጭነት ታሪፍ በያንዳንዱ ማትሪክ ተገ	75
ሰ. 8 - የተጠጠ የሙንጃ ፈቃድ ዓይነትና ደረጃ	76
ሰ. 9 - /ሀ/ በኢትዮጵያ ውስጥ ተሽከርካሪ መኪናዎች ያደረሱት አደጋ	77
ሰ. 9 - /ለ/ በአዲስ አበባ ከተማ ተሽከርካሪ መኪናዎች ያደረሱት አደጋ	77
ሰ. 10 - የፈረንሳይና የኢትዮጵያ የምድር ባቡር ኩባንያ የሥራ ክግግር	78
ሰ. 11 - በፈረንሳይና የኢትዮጵያ የምድር ባቡር ኩባንያ የተጓዙትን የገንዘብ ዕቃዎች በዘገተና ዓይነት የሚያሳይ	79
ሰ. 12 - የፈረንሳይና ኢትዮጵያ የምድር ባቡር ኩባንያ የአንዳንድ የገቢ ገንዘብ ዕቃዎች ተራገቦቻት ታሪፍ	80
ሰ. 13 - የፈረንሳይና የኢትዮጵያ የምድር ባቡር ኩባንያ የአንዳንድ የሙሉ ገንዘብ ዕቃዎች የተራገቦቻት ታሪፍ	81
ሰ. 14 - የአቅናታ ሥጻዎ የምድር ባቡር ተራፊብ	82
ሰ. 15 - የወደቦች እስታቲስቲክስ ማጠቃለያ	82
ሰ. 16 - የተለያዩ ነጠራዎች ስርዓት የሥራ ክግግር	83
ሰ. 17 - የፖስታ እስታቲስቲክስ	83

ክፍል ሸ. የሙሉ አገር ገንዘብ

ወገላቢ	
ሠንጠረዥ:	
ሸ. 1 - የገቢ የሙሉ ገብተው እንደገና የወጡትን የገንዘብ ዕቃዎች ማዘጋጀት የሚያሳይ	89
ሸ. 2 - የገቢና የሙሉ ገንዘብ ዕቃዎች ዋጋ በመሰባሰብ ዕቃዎች አመዳደብ ለይተ የሚያሳይ	90
ሸ. 3 - ወደ አገር የገቡ ዕቃዎች በዘገተና ዋጋ በመሰባሰብ ዕቃዎች የተወደቡ ...	91
ሸ. 4 - የሙሉ ገንዘብ ዕቃዎች በዘገተና ዋጋ በመሰባሰብ ዕቃዎች የተወደቡ	98
ሸ. 5 - ገብተው እንደገና የወጡ ዕቃዎች ዋጋ በመሰባሰብ ዕቃዎች የተወደቡ	103
ሸ. 6 - የገቢ ገንዘብ ዕቃዎች በአገልግሎታቸው ዓይነት	105
ሸ. 7 - የገቢ ገንዘብ ዕቃ ዋጋን በመመዘን አገር የሚያሳይ	106

ሸ. 8 - የውጭ ገቢ ተመልሶ የወጣው የገደ ዕቃ ዋጋ በተሰጠበት አገር የሚያመለክት	107
ሸ. 9 - የአገገዳገድ የገቢ ገደ ዕቃዎችን ዋጋ ከ የወጣበት አገር የሚያሳይ	108
ሸ.10 - የአገገዳገድ የወጪ ገደ ዕቃዎችን ዋጋ በተሰጠበት አገር የሚያመለክት.. . . .	109
ሸ.11 - /ሀ/ ለገቢ ገደ መሥሪያ የተሰጠውን የውጭ አገር ምንዘሪ ፈቃድ በዕቃው ዓይነት የሚያሳይ	111
ሸ.11 - /ለ/ ለውጭ ገደ ተፈቅዶ የተሰጠው የውጭ አገር ምንዘሪ በ የዕቃው ዓይነት	112
ሸ.12 - ወደ ውጭ የተሰጠ አመታዊ የብድር ቦታ 1963 ዓ.ም	113

ክፍል ቀ. ዓመታዊ የሀገር ሀብት ውጤት

መገለጫ	114
----------------	-----

ሠገጠረዥቸ:

ቀ. 1 - የሀገር ሀብት ውጤት ማጠቃለያ	119
ቀ. 2 - ጠቅላላው የሀገር ውስጥ ሥራ ውጤት በሥራው ዓይነትና በተሠራበት ዋጋ	120
ቀ. 3 - ጠቅላላው የሀገር ሥራ ውጤት በወጪ ሲታሰብ /በገዢው የገቢ ዋጋ/	120
ቀ. 4 - /ሀ/ የሙንገሥት ገቢና ወጪ - ዓሳቂ ሂሳብ	121
ቀ. 4 - /ለ/ የሙንገሥት የከፊታ ሂሳብ	122
ቀ. 5 - ጠቅላላውን የሚይን ቀን ቀን የሀገር ውስጥ ከፊታ ከምቸት በሥራውና በገቢ ረት ዓይነት የሚያሳይ	123
ቀ. 6 - ከሌሎች አገሮች ጋር የተደረገው ክፍያ	124
ቀ. 7 - ጠቅላላ የሀገር ውስጥ ሥራ ውጤት በሥራው ዓይነት /በ1953/4 ዓ.ም በተሠራበት መደብኛ ዋጋ/	125

ክፍል በ. የሙንገሥት ገንዘብ / ይገለጽ ፋይናንስ/ እና የሙንገሥት ሠራተኞች ብዛት

መገለጫ	126
----------------	-----

ሠገጠረዥቸ:

በ. 1 - የሙንገሥት ገቢና ወጪ 1944 - 1962 ዓ.ም	129
በ. 2 - የሙንገሥት ገቢ በገቢው ዓይነት 1958 - 1962 ዓ.ም	130
በ. 3 - የሙንገሥት ወጪ 1959 - 1967 ዓ.ም	131
በ. 4 - የሙንገሥት ወጪ አመዳደብ 1960 - 1962 ዓ.ም	131
በ. 5 - ለታቀዱ ፕሮጀኖች የተደረገ የከፊታ ወጪ 1960 - 1962 ዓ.ም.	133
በ. 6 - /ሀ/ የኢትዮጵያ የወጪ አገር ዕዳ /አባባ ሰነድ 23 1962 ዓ.ም/	135
በ. 6 - /ለ/ የኢትዮጵያ የውጭ አገር ዕዳ /አባባ ሰነድ 23 1962 ዓ.ም/ ያለውን አባባሪውንና ተበዳሪውን ክፍል ለይቶ የሚያሳይ	136
በ. 7 - አባባ ሰነድ 23 ቀን 1962 ዓ.ም የነበረውን የኢትዮጵያ የወጪ አገር ባይር በየለበት አገልግሎት ለይቶ የሚያሳይ	137
በ. 8 - አዲስ አበባ የሚገኙትን የሙንገሥት፣ ወኪል መሥሪያ ቤቶችና ድርጅቶችን በ1958 - 1962 ዓ.ም የሚያዘዝ ወር የሠራተኞች ጠቅላላ ብዛትና የተከፈለውን ጠቅላላ ደመወዝ የሚያሳይ	138
በ. 9 - /ሀ/ አዲስ አበባ የሚገኙትን የሙንገሥት፣ ወኪል መሥሪያ ቤቶችና ድርጅቶችን የ1962 ዓ.ም የሚያዘዝ ወር የሠራተኞች የደመወዝ ለክ በዘርዘር የሚያሳይ	138
በ. 9 - /ለ/ አዲስ አበባ የሚገኙትን የሙንገሥት፣ ወኪል መሥሪያ ቤቶችና ድርጅቶችን የ1961 ዓ.ም የሚያዘዝ ወር የሠራተኞች ብዛትና የደመወዝ ለክ የሚያሳይ	139

በ.10 - /ሀ/ በአገር ገዛት ሚኒስቴር የሚዘጋጀ ስተት አስተዳደር ስር የሚገኙ ተገንቢዎች ገቢና ወጪ በጠቅላይ ገዛት የሚያሳይ	140
በ.10 - /ለ/ የሚዘጋጀ ስተትን ብዛት በወጪዎቹ መጠንና በጠቅላይ ገዛት ለይተ የሚያሳይ	140
በ.11 - የሚዘጋጀ ስተት የገቢና ወጪ ማጠቃለያ በጠቅላይ ገዛት	141
በ.12 - /ሀ/ የአሥራ ማዘጋጀ ስተት ገቢና ወጪ	141
በ.12 - /ለ/ የአዲስ አበባ ማዘጋጀ ስተት ገቢና ወጪ	142

ከፍለ ተ. የባንክ ሥራዎችና የአከፋፈል ሚዛን

መገለጫ	143
ሠገጠኞች:	
ተ. 1 - አጠቃላይ የጠፊ ዋ ባንክ የሂሳብ መገለጫ	148
ተ. 2 - አጠቃላይ የገንዘብ ባንኮች የሂሳብ ሁኔታ መገለጫ	149
ተ. 3 - የገንዘብ መጠንና ዝርዝር	150
ተ. 4 - አገልግሎት የቀጠባና ገዢዎች ተቀላቅሎ ሂሳቦች	150
ተ. 5 - በሥራ ላይ ያለ ገንዘብ መጠን	151
ተ. 6 - በጠፊ ዋ ባንክና በገንዘብ ባንኮች የተደረገ የአገር ውስጥ ከረዲዳ ..	152
ተ. 7 - የተጠፋ የወርቅና የውሃ አገር ምዝገባ ተቀላቅሎ	152
ተ. 8 - የገንዘብ ባንኮች ያደረጉት ብድሮች፣ የቀድሞ ዘጠኝ ያዎች፣ በቅናሽ የገዙ ለቸው ሰነዶችና የሌሎች ወጪዎች ዝርዝር	153
ተ. 9 - የኢትዮጵያ የሌሎች ባንክ ከ1944 - 1962 ዓ.ም ያበደረው ገንዘብ የጠፋ ሳይሆን	154
ተ.10 - የኢትዮጵያ ሌሎች ባንክ የጠጠው የኢንፎርሜሽንና የኦሊግ ብድር መጠን የ መጠፊያ ገዢና የጠፋ ሳይሆን	154
ተ.11 - ከ1944 - 1962 ዓ.ም የኢትዮጵያ ሌሎች ባንክ የጠፋ ሂሳብ በብድር ሳይሆን ለይተ የሚያሳይ	155
ተ.12 - የገንዘብ ክፍያ ሚዛን ማጠቃለያ	156
ተ.13 - ኢትዮጵያ በሌሎች አገሮች ጋር ያሳተ የገንዘብ ክፍያ ሚዛን	156

ከፍለ ቸ. በለ ተከላከል ዕርዳታ

መገለጫ	158
ሠገጠኞች:	
ቸ. 1 - የኢንፎርሜሽንና የድርጅቶችና ክልል የ ሌሎች የወጪ አገሮች የዕርዳታ መጠን	159
ቸ. 2 - የየሰነድ ዕርዳታ	159

ከፍለ ን. በለ ዕቃዎች ዋጋ

መገለጫ	160
ሠገጠኞች:	
ን. 1 - በአዲስ አበባ የአገልግሎት የተደረገው የገቢ ገንዘብ ዕቃዎች የጅምላ ዋጋ አገልግሎት	163
ን. 2 - በአዲስ አበባ የቅና ጽና የውሃ ገንዘብ ዕቃዎችን የጅምላ ዋጋ አገልግሎት የሚያሳይ	163
ን. 3 - በአዲስ አበባ የአገልግሎት የገቢ ገንዘብ ዕቃዎች የጅምላ ዋጋ	164
ን. 4 - የአገልግሎት ከተማዎች የኦሊግ ወጪዎች የጅምላ ዋጋ	166
ን. 5 - የኒውዌርክ የቡና ገበያ ዋጋ	173
ን. 6 - በአዲስ አበባ ገበያ ያለተጠፋ ጠፋ ዋጋ	173
ን. 7 - የአዲስ አበባ የቸር ቸር ዋጋ ሁኔታ የሚገልጽ መመዘኛ /አገልግሎት/ A1961/62 - 1962/63 ዓ.ም	174
ን. 8 - /ሀ/ በአዲስ አበባ የቅና ጽና የገንብ ሽብጦች መከከለኛ የቸር ቸር ዋጋ 1961/62 ዓ.ም	175
ን. 8 - /ለ/ በአዲስ አበባ የቅና ጽና የገንብ ሽብጦች መከከለኛ የቸር ቸር ዋጋ 1962/63 ዓ.ም	176

ክፍል ነ. በል ጤና ጥበቃ

ጠገለጩ	177
ሠገጠረዥቸ:	
ነ. 1 - በ1961 ዓ.ም በ የጠቅላይ ገዛት የሚገኙ የሕክምና የጤና ጥበቃ አገልግሎት ደርጅቶቹ	179
ነ. 2 - በ1961 ዓ.ም በ የጠቅላይ ገዛት የሚገኙትን ጠኪሞቹና የሕክምና ሠራተኞች ብዛት የሚያሳይ	179
ነ. 3 - ለሕክምና አገልግሎት በኢትዮጵያ የሰለጠኑ	180
ነ. 4 - በአገላገይ በታወቀ በሽታዎች የሞተት በሽታዎች ብዛት	181
ነ. 5 - በአገላገይ በታወቀ በሽታዎች የታከሙ ሰዎች ብዛት	182
ነ. 6 - /ሀ/ በሕዝብና ጤና ጥበቃ ሚኒስቴር የተሰሰሩ በሽታ መከላከያ ክፍል የተከተሉት ሰዎች ብዛት 1962 ዓ.ም	183

ክፍል ኘ. በል ትምህርት

ጠገለጩ	184
ሠገጠረዥቸ:	
ኘ. 1 - ከ1955 ዓ.ም እስከ 1961 ዓ.ም በኢትዮጵያ ውስጥ ያሉትን የትምህርት ቤቶች መምህራን፣ ተግራፆችና የመግሪያ ክፍሎች ብዛት በትምህርት ቤቶች ላይ የሚያሳይ	187
ኘ. 2 - በል ዩ ል ዩ ትምህርት ቤቶች የተሰዘገቡትን ተግራፆች ብዛት በትምህርት ቤት ላይ የተከተሉት ደረጃ ላይ የሚያሳይ 1959 - 1961 ዓ.ም	188
ኘ. 3 - የተሰዘገቡ ብዛት በጾታና በደረጃ ላይ የሚያሳይ 1959 - 1961 ዓ.ም	189
ኘ. 4 - ከ1955 እስከ 1961 ዓ.ም ያሉትን ተግራፆች መከከለኛ ቀጠር በት/ቤቶች፣ በአስተግራፆችና፣ በመግሪያ ክፍሎች ላይ የሚያሳይ	190
ኘ. 5 - ከ1955 እስከ 1961 ዓ.ም በል ዩ ል ዩ ት/ቤቶች የተሰዘገቡትን ተግራፆች ብዛት በጾታ ላይ የሚያሳይ	191
ኘ. 6 - በል ዩ ል ዩ ት/ቤቶች የተሰዘገቡትን ተግራፆች ብዛትና ጾታ በፐርሰንቲድ የሚያሳይ /ከ1955 - 1961 ዓ.ም/	192
ኘ. 7 - ከ1952 እስከ 1961 ዓ.ም በአሥር ዓመታት ጊዜ ውስጥ በመገንጠት ት/ቤቶች የተግራፆች ብዛት የሚያሳይ	193
ኘ. 8 - ለመገንጠት ትምህርት ቤቶች ወጪ / የገቢ ስርዓት አይደለም / ከ1959 - 1961 ዓ.ም/	194
ኘ. 9 - በአገሪኛና በሁለተኛ ደረጃ የተሰዘገቡትን ተግራፆች ብዛት በጠቅላይ ገዛትና በትምህርት ቤት ላይ የሚያሳይ 1960 - 1961 ዓ.ም	195
ኘ.10 - በየዓመቱ ጋይሌ ሥላሴ የገቢ ስርዓት በል ዩ ል ዩ ትምህርት የሞሰክር ወረቀት የተቀበሉት 1960 - 1962 ::	196
ኘ.11 - በውጭ አገር በትምህርት ላይ ያሉትን ኢትዮጵያውያን በሚገኙበት ልገርና በትምህርት ላይ የሚያሳይ 1961 ዓ.ም	198

ክፍል አ. ሕገና ደገብ

ጠገለጩ	199
ሠገጠረዥቸ	
አ. 1 - የጠበቀቱን ብዛት በጠቅላይ ገዛት የሚያሳይ ከ1958 - 1962 ዓ.ም	201
አ. 2 - የጠበቀቱን ብዛት በፍርድ ቤት ላይ የተከተሉት በጠቅላይ ገዛት፣ 1962 ዓ.ም	201
አ. 3 - በፍትህ ብጩ ከሰ የቀረቡ ጉዳዮችን በላይ የተከተሉት ላይ የሚያሳይ	202
አ. 4 - በወገደል ከሰ የቀረቡ ጉዳዮችን በላይ የተከተሉት ላይ የሚያሳይ	203
አ. 5 - በአሥር በት የሚገኙትን አሥረኛቶች ብዛትና የአሥራት ዘመን ከ1957 - 1962 ዓ.ም	204
አ. 6 - ከ1962 ዓ.ም በአሥር በት የሚገኙትን አሥረኛቶች ብዛት በጾታና በአሥራት ዘመን ላይ የሚያሳይ	205

ተጨማሪ ሠገጠረዥቸ: የኢትዮጵያ ገዛት የአስተዳደር ክፍሎች

CONTENTS

	<u>Page</u>
Map of Ethiopia	XV
Contents	1
Notes on the Calendar	2
Foreword	6
Notice	6
Introduction	6
SECTION A. LAND AND CLIMATE	
Notes and definitions	9
Tables:	
A. 1 - Land use of Ethiopia	11
A. 2 - Major rivers in Ethiopia	11
A. 3 - Approximate size of lakes	11
A. 4 - Major mountain peaks of Ethiopia	12
A. 5 - National parks and game reserves	12
A. 6 - Average annual rainfall, latitude, longitude and altitude of selected stations	13
A. 7 - Average maximum, minimum temperature, and total rainfall by month and stations	14
SECTION B. POPULATION	
Notes and definitions	21
Tables:	
B. 1 - Area, estimated population, population density and size of household in 1970, by province	26
B. 2 - Estimated urban and rural population in 1970, by province .	26
B. 3 - Estimated population of Ethiopia 1970, by age group and sex	27
B. 4 - Estimated population of towns by province and sex, 1970....	28
B. 5 - Emigration and immigration of foreigners, 1966/7 - 1969/70	33
B. 6 - Emigration and immigration of foreigners by country, 1969/70	34
B. 7 - Resident foreigners, by nationality (up to 10th Sept. 1969.70)	36
SECTION C. AGRICULTURE AND LIVESTOCK	
Notes and definitions	37
Tables:	
C. 1 - Estimated area, yield, and production of major crops, 1966/7 - 1968/70	40
C. 2 - Coffee inspected by the National Coffee Board, by province of origin, 1961/2 - 1969/70	42
C. 3 - Coffee inspected by the National Coffee Board, by inspection station, 1967/8 - 1969/70	43
C. 4 - Estimated livestock population, by kind, 1966/7 - 1969/70 ..	44

CONTENTS

	<u>Page</u>
C. 5 - Vaccine production, cattle vaccinated, and veterinary personnel, 1967/68 - 1969/70	45
C. 6 - Animal production, 1966/67 - 1969/70	46
C. 7 - Forestry production, 1966/67 - 1969/70	46
C. 8 - Agricultural Extension personnel by province, 1967/8 - 1969/70	47
C. 9 - Number of new Tractors with duty-free Gasoline, 1967/8 - 1969/70	47
SECTION D. MINING	
Notes and definitions	48
Tables:	
D. 1 - Mineral production	49
D. 2 - Value of mineral production	49
D. 3 - Investment in mining	50
D. 3 - Source and allocation of investment fund	50
SECTION E. INDUSTRY	
Notes and definitions	52
Tables:	
E. 1 - Summary of results for manufacturing industry	54
E. 2 - Number of establishments and total employment by industrial branches	54
E. 3 - Summary of operations of manufacturing industry	55
E. 4 - Number of establishments and number of persons engaged in 1968/69 (Analysis by size of establishment)	56
E. 5 - Production of major manufactured articles	57
E. 6 - Sugar production and consumption	58
E. 7 - Gross value of production for 1968/69. (Analysis by size of establishment).....	59
E. 8 - General operations of manufacturing industries by industrial groups, 1968/9	60
E. 9 - Installed generating capacity and electric energy production 1963/4 - 1967/8	62
E.10 - Operating statistics of electricity industry (public utilities only)	62
E.11 - Fixed capital assets in electricity industry	63
E.12 - Investment and sources of investment in electricity industry, 1967/8	63
E.13 - Installed generating capacity and electric energy production by station, 1967/8 - 1968/9	64

CONTENTS

	<u>Page</u>
SECTION F. CONSTRUCTION	
Tables:	
F. 1 - Building permits for new constructions in Addis Ababa	65
F. 2 - Building permits for new construction in Addis Ababa, by value of buildings	66
SECTION G. TRANSPORT AND COMMUNICATIONS	
Notes and definitions	68
Tables:	
G. 1 - Ethiopian airlines operations	70
G. 2 - Air traffic at the international airports	71
G. 3 - (a) Air traffic at the international airport, Addis Ababa, 1969	72
G. 3 - (b) Freight and Mail carried 1969	72
G. 4 - (a) Air traffic at Yohannes IV international airport, Asmara, 1969	73
G. 4 - (b) Freight and Mail carried 1969	73
G. 5 - All weather roads by maintenance districts	74
G. 6 - Funds received by Imperial Highway Authority by type and use, up to June 30, 1970	75
G. 7 - Highway transport tariffs per metric ton on principal roads	75
G. 8 - Driving licences issued by type of licence and licensee....	76
G. 9 - (a) Motor-vehicle accidents in Ethiopia	77
G. 9 - (b) Motor-vehicle accidents in Addis Ababa	77
G.10 - Operations of the Franco-Ethiopian Railway	78
G.11 - Freight carried on the Franco-Ethiopian Railway, by type of commodity	79
G.12 - Freight rates on the Franco-Ethiopian Railway for selected import goods	80
G.13 - Freight rates on the Franco-Ethiopian Railway for selected export goods	81
G.14 - Traffic on the Agordat - Massawa Railway	82
G.15 - Port operations	82
G.16 - Operations of the Telecommunications Board	83
G.17 - Postal Statistics	83
SECTION H. EXTERNAL TRADE	
Notes and definitions	86
Tables:	
H. 1 - Total value of imports, exports and re-exports, and visible balance of trade	89
H. 2 - Value of imports and exports by commodity group section ...	90
H. 3 - Quantity and value of imports, by commodity group	91

CONTENTS

	<u>Page</u>
H. 4 - Quantity and value of exports, by commodity group	92
H. 5 - Value of re-exports, by commodity group	103
H. 6 - End-use classification of imports	105
H. 7 - Value of imports, by country of origin	106
H. 8 - Value of exports and re-exports, by country of destination	107
H. 9 - Value of major commodities of imports by country of origin	108
H.10 - Value of major commodities of exports by country of destination	109
H.11 - (a) Import foreign exchange permits utilised, by type of commodity	111
H.11 - (b) Export foreign exchange permits issued, by type of commodity	112
H.12 - Annual export quotas of coffee, 1971	113
SECTION I. NATIONAL ACCOUNTS	
Notes and definitions	116
Tables:	
I. 1 - Summary of national account statistics	119
I. 2 - Gross domestic product by industrial origin at current factor cost	120
I. 3 - Expenditure on gross national product at current market prices	120
I. 4 - (a) Central Government revenue and expenditure - current account	121
I. 4 - (b) Central Government - capital account	122
I. 5 - Gross domestic fixed capital formation, by industries and type of assets	123
I. 6 - Rest of the world account	124
I. 7 - Gross domestic product by industrial origin at constant factor cost of 1961	125
SECTION J. PUBLIC FINANCE AND EMPLOYMENT	
Notes and definitions	127
Tables:	
J. 1 - Central Government revenue and expenditure	129
J. 2 - Government revenue, by source	130
J. 3 - Current Government expenditure	131
J. 4 - Composition of current Government expenditure 1966/7 - 1969/70	131
J. 5 - Capital expenditure, by sector and project	133
J. 6 - (a) Ethiopia's external debt up to June 30, 1970	135
J. 6 - (b) Ethiopia's external debt up to June 30, 1970, by source and sector	136
J. 7 - Utilization of foreign loans up to June 30, 1970	137
J. 8 - Persons employed and salaries paid by the Central Government and autonomous authorities in Addis Ababa in April 1966-1970	138

CONTENTS

	<u>Page</u>
J. 9 - (a) Persons employed and salaries paid by the Central Government and autonomous authorities in Addis Ababa in April 1970 by level of income	138
J. 9 - (b) Persons employed and salaries paid by the Central Government and autonomous authorities in Addis Ababa in April 1969, by level of income	139
J.10 - (a) Distribution of municipalities by size of revenue	140
J.10 - (b) Distribution of municipalities by size of expenditure	140
J.11 - Summary of revenue and expenditure of municipalities, by provinces	141
J.12 - (a) Revenue and expenditure, Municipality of Asmara	141
J.12 - (b) Revenue and expenditure, Municipality of Addis Ababa ..	142
SECTION K. BANKING AND BALANCE OF PAYMENTS	
Notes and definitions	145
Tables:	
K. 1 - Consolidated statement of condition of the National Bank ..	148
K. 2 - Consolidated statement of condition of commercial banks ...	149
K. 3 - Size and composition of money	150
K. 4 - Selected deposit items	150
K. 5 - Volume of money in circulation	151
K. 6 - Domestic credit by the National Bank and commercial banks .	152
K. 7 - Net gold and foreign exchange holdings	152
K. 8 - Loans, advances, bills discounted and investment by commercial banks.....	153
K. 9 - Loans granted by Development Bank of Ethiopia from 1951 to 1969 by type of loan	154
K.10 - Distribution of industrial and agricultural loans granted by Development Bank of Ethiopia according to size, terms and allocation of loans	154
K.11 - Loans granted by the Development Bank from 1951 to 1969, by type of loan	155
K.12 - Summary of the balance of payments of Ethiopia	156
K.13 - Balance of payment, of Ethiopia 1969 and 1970	156
SECTION L. TECHNICAL ASSISTANCE	
Notes and definitions	158
Tables:	
L. 1 - International and bilateral technical assistance and grants received by field of activity	159
L. 2 - UNICEF assistance to Ethiopia	159

CONTENTS

	<u>Page</u>
SECTION M. PRICES	
Notes and definitions	161
Tables:	
M. 1 - Indices of wholesale prices in Addis Ababa of selected imports by major commodity groups	163
M. 2 - Indices of wholesale prices in Addis Ababa of major export commodities	163
M. 3 - Wholesale prices in Addis Ababa of selected import commodities	164
M. 4 - Wholesale prices of agricultural commodities in selected towns	166
M. 5 - Spot coffee prices for the New York market	173
M. 6 - Addis Ababa uncleaned coffee prices	173
M. 7 - Retail price index for Addis Ababa in 1969 and 1970	174
M. 8 - (a) Retail prices of major food items in Addis Ababa in 1961	175
M. 8 - (b) Retail prices of major food items in Addis Ababa in 1970	176
 SECTION N. HEALTH	
Notes and definitions	177
Tables:	
N. 1 - Medical and public health facilities in 1969 by province	179
N. 2 - Medical and para-medical personnel in 1969 by province ..	179
N. 3 - Medical personnel trained in Ethiopia 1969/70	180
N. 4 - Deaths among in-patients suffering from diseases under the various groups	181
N. 5 - Patients treated under the various disease groups	182
N. 6 - Number of people vaccinated by the Anti-epidemic Control Service 1961/67 - 1969/70	183
N. 7 - Number of people vaccinated in 1969/70 by province	183
 SECTION O. EDUCATION	
Notes and definitions	185
Tables:	
O. 1 - Number of schools, teachers, and students in different types of schools of Ethiopia, 1962/3 - 1968/9	187
O. 2 - Student enrolment, by grades and type of school 1966/7 - 1968/9	188
O. 3 - Student enrolment, by grades and sex 1966/7 - 1968/9	189
O. 4 - Average number of students per school, per teacher, per classroom in different types of schools 1962/3 - 1968/9..	190

CONTENTS

	<u>Page</u>
O. 5 - Number of students by type of school and sex 1962/3 - 1968/9	191
O. 6 - Percentage distribution of students by type of school and sex 1962/3 - 1968/9	192
O. 7 - Number of students in government schools by grades (1959/60 - 1968/69)	193
O. 8 - Expenditure on government schools (Excluding University) 1966/7 - 1968/9	194
O. 9 - Students enrolled in primary and academic secondary schools, by type of school and province 1967/8 - 1968/9	195
O.10 - Graduates of Haile Selassie I University, by field of study 1968 - 1969	196
O.11 - Ethiopian students abroad by country and field of studies, 1968/9	198
SECTION P. LAW AND ORDER	
Notes and definitions	199
Tables:	
P. 1 - Advocates by province, 1965/6 - 1969/70	201
P. 2 - Advocates, by type of court and province, 1969/70	201
P. 3 - Civil cases, by type and province	202
P. 4 - Criminal cases, by type and province	203
P. 5 - Prisoners present in government prisons, by length of sentence	204
P. 6 - Prisoners present in government prisons in 1969/70 by sex and length of sentence	205
APPENDIX:	
Administrative sub-divisions of Ethiopia,	

<u>ስዕላዊ የአስተታታኪነት ወረዳዎች ወገላዊ ዝርዝር</u>	<u>ገጽ</u>
የአየር ጠባይ	10
የሕዝብ ሁኔታ	25
እርሻና ከብት	39
ግዕድገና አገዳሰት ሪፖርት	53
ሕንጻዎች	65
ተራገሰፖርት	69
የውጭ አገር ገንዘብ	88
የሀገር ህብት ወጪ	118
የውጭ ሥራ ገቢና ወጪ	128
የባንኮች ሥራና የገንዘብ ክፍያዎች ጫን	147
የገቢ ዋጋ	162
ጤና ጥበቃ	178
ተምህርት	186
ሕግና ደንብ	200

<u>LIST OF CHARTS:</u>	<u>Page</u>
Climate	10
Population	25
Agriculture & Livestock	39
Mining and Industry	53
Construction	65
Transport and Communications	69
External Trade	88
National Accounts	118
Public Finance	128
Banking and Balance of Payments	147
Prices	162
Health	178
Education	186
Law and order	200

የቀን አቅጣጫ

በአገራችን ልዩ ልዩ የአስታተኑ ተከሶ ክፍሎች የተለየ የቀን አቅጣጫ በመከተል አስታተኑ ተከሶ ያዘጋጁ ።

ቀጥሎ የሚገኘው ሠንጠረዥ በኢትዮጵያና በአውሮፓውያን /በገራገራ ያን/ የቀን አቅጣጫ ረገድ ያለውን ገንጥነት የሚያመለክት ነው ።

በመጽሐቱ ውስጥ በየትኛውም ሥፍራ ቀጥሮ በገራገራ ያን የቀን አቅጣጫ መሠረት ተዘጋጅተው ሲገኙ የኢትዮጵያ አቅጣጫ ጊዜው ተዘጋጅቶ ይታያል ።

ለምሳሌ /አ.አ.አ/ 1970 በኢትዮጵያ አቅጣጫ ከታህሣሥ 23/1962 እስከ ታህሣሥ 22/1963 ዓ.ገ.፡ ያለው ጊዜ በመሆኑ፣ በሠንጠረዥ ላይ የተመለከተው 1962/63 ተገሎ ነው ። በዚህ ዓይነት በኢትዮጵያ 1962 ዓ.ም በአ.አ. ከመስከረም 11/1969 ዓ.ም እስከ መስከረም 10/1970 ዓ.ም ባለው ጊዜ ውስጥ በሌላ የተጻፈው 1969/70 ተገሎ ነው ።

በገራገራ ያን አቅጣጫ	በ ኢ ት ዮ ጵ ያ አ ቅ ጣ ጫ ር			የባይት ዓመት
	የዓመት የቀን አቅጣጫ		የገንድ ዓመት	
	ወራ ተቸ	የየወረ ተኖች		
ጁላይ 8 1969				ጠቃላ 1, 1961
ለገሰት				
ሰኔ 11	መስከረም 1, 1962	30	
ለክብር		ጥቅምት	30	
ኖቬምበር		ኅዳር	30	
ኔሎምበር		ታህሣሥ	30	
ጁኑሪ 1, 1970		ታህሣሥ 23	30	
ጁኑሪ 9		ጥር	30	ጥር 1 1962
ፊብሩላሪ		የካቲት	30	
ሣርቸ		መጋቢት	30	
ሌጅል		ሚያዝያ	30	
ሜይ		ገንቦት	30	
ቸን		ሰኔ	30	
ጁላይ 7		ጠቃላ	30	ሰኔ 30, 1962
ለገሰት		ነጠላ	30	
ሰኔ 10		ጳጉሜ 5	5 ወይም 6	
ለክብር		መስከረም		
ኖቬምበር		ጥቅምት		
ኔሎምበር 31		ኅዳር		
ጁኑሪ 8, 1971		ታህሣሥ 22		ታህሣሥ 30, 1963

NOTES ON THE CALENDAR

In Ethiopia various authorities use different calendar years in Compilation of statistical series.

The following table sets out the relation between the Ethiopian and Gregorian years. In the Ethiopian year, there are 12 months of 30 days and one month, Pagume, of 5 or 6 days at the end of the year. The trade year and the fiscal year are also shown in the table.

Throughout the Abstract when figures were obtained for the Gregorian year a split year is shown in the Ethiopian calendar, and, inversely, split Gregorian years are shown where the data are for Ethiopian years. For example, 1970 in the Gregorian calendar is the period Tahsas 23, 1962 to Tahsas 22, 1963 E.C. and is shown as 1962/63. Likewise, 1962 E.C. covers the Gregorian year September 11, 1969 to September 10, 1970 and is shown as 1969/70.

Gregorian Calendar	Ethiopian Calendar			
	Calendar Year			Fiscal Year
	Months	Number of days	Trade Year	
July 8, 1969				Hamle 1, 1961
August				
September 11	Maskerem 1, 1962	30		
October	Tikimt	30		
November	Hidar	30		
December	Tahsas	30		
January 1, 1970	Tahsas 23			
January 9	Tir		Tir 1, 1962	
February	Yekatit	30		
March	Megabit	30		
April	Miazia	30		
May	Guenbot	30		
June	Sene	30		
July 7	Hamle			Sene 30, 1962
August	Nehassie	30		
September 10	Pagume 5 Maskerem 1963	5 or 6		
October	Tikimt			
November	Hidar			
December 31	Tahsas 22			
January 8, 1971			Tahsas 30, 1963	

መቅደም ።

ይህ ሰባተኛው ፡ የሰታቲስቲክስ ፡ መጽሐፍት ፡ በኢትዮጵያ ፡ በውጭ ፡ አገር ፡ ሰፊ ፡ ደስ ፡ አገልግሎትን ፡ እንዲሰጥ ፡ በማሰብ ፡ እንዳለፉት ፡ እትሞች ፡ ሁሉ ፡ በአማርኛ ፡ በእንግሊዝኛ ፡ ተዘጋጅተዋል ፡ ቀርጾል ።

በመጽሐፍ ፡ ውስጥ ፡ የቀረቡት ፡ መረጃዎች ፡ የሐገራችን ፡ ጊዜያዊ ፡ የኤኮኖሚ ፡ የሶሻል ፡ ሁኔታ ፡ ከመግለጻቸው ፡ በላይ ፡ ወይም ፡ በመገምገም ፡ ሆነ ፡ በግል ፡ ድርጅቶች ፡ ለሚዘጋጁት ፡ የልማት ፡ ዕቅዶች ፡ መምሪያዎች ፡ መሠረታዊ ፡ መሻሻያ ፡ ይሆናሉ ።

ይህ መጽሐፍ ፡ በይዘታው ፡ በአቀራረቡ ፡ ከፍተኛ ፡ ደረጃ ፡ ያሳየ ፡ በመሆኑ ፡ እንደሌሎቹ ፡ አንባቢያን ፡ ሁሉ ፡ የእስታቲስቲክስ ፡ ጠቅላይ ፡ ጽ/ቤት ፡ ሠራተኞች ፡ ላመሰግናቸው ፡ እወዳለሁ ።

Bekele
በላይ ፡ ሰላይ ፡
የገብነት ስሚሰጥ ፡
ሚኒስትር ፡ ደ ፡ ኤታ ።

I O R U O R P

As in the past this seventeenth issue of the Statistical Abstract is presented in a bi-lingual form (English and Amharic) so that it can be widely used both within Ethiopia and abroad.

The Abstract contains current data on many aspects of the social and economic situation of Ethiopia. It therefore provides an essential basis for the formulation of development plans and policies both by the Imperial Ethiopian Government and the private sector of the economy.

I would like to join the numerous readers of this Abstract in congratulating the staff of the Central Statistical Office for the high standard which this publication achieves both in contents and presentation.

Bekele
Bekele Abbay
Minister of State
Planning Commission

ግ ስ ገ ገ ዘ ቢ ያ

የአስታሉትን ጠቀላይ ጽሕፈት ቤት መረጃውን በመሰበሰብና በማጥናት ረገድ አስፈላጊውን ጥንቃቄ በማድረግ መጽሔቱን አዘጋጅቶ ያቀረበ ቢሆንም ኃላፊነት የሚመለከተው በሰው ተዘጋጅተው የቀረቡትን መ/ቤቶች ነው።

አዘጋጅውና አቀራቢው በተከበሩ በተገለጹ በመጽሔቱ ውስጥ የተመለከተው አስታሉትን ለማናገጥ ወይም አገልግሎት ሊጠቀስ ይቻላል።

በ የሠንጠረዥ ለቀረቡት መረጃዎች የሚሠራባቸው ምልክቶች፡

- የሌላ ወይም እንደሌላ የሚቀጠር ማለት ነው።
- ... ያልተገኘ ወይም ለማገኘት ያልተቻለ ማለት ነው።

N O T I C E

Although every care is taken in compilation, no responsibility can be assumed by Central Statistical Office for the complete accuracy of all statistics contained herein.

While no objection is made to statistics in this publication being quoted, it is requested that suitable acknowledgment of the source of the material be given.

Throughout the tables, the following symbols are used:

- means nil or negligible
- ... means figures not available.

መ ገ ቤ ያ

ከ1956 ዓ.ም ጀምሮ የሚታወቁ ዓመታዊ የኢትዮጵያ የእስታቲስቲክስ መጽሔት በተቀናጠ በአጠቃላይ መልክ የሀገሪቱን የሚመለከቱ የኢኮኖሚ አቋም የሚገልጹ እስታቲስቲካዊ መረጃዎችን ለማቀረብ የታዩት ሲሆን በተጨማሪም ልዩ ልዩ ምርጫና ጥናቶች በሚከናወኑበት ጊዜ አንድ መሥሪያ እንዲያገለገል በማሰብ ነው።

ይህ ፖሊሲ ዓመታዊ የእስታቲስቲክስ መጽሔት በ1963 ዓ.ም መጀመሪያ ላይ ለገኘ የተገለገለ እስታቲስቲካዊ መረጃዎች ያቀርባል።

ባለፈው መጽሔት የቀረቡት ተከታታይ መረጃዎች ተስተካክለዋል፤ አጻጻፍ ሠንጠረዦች ተጨማሪ ቀረጾች እንዲሁም መገለጫዎች እንደአስፈላጊነት ተሻሻለዋል።

አብዛኛዎቹ ሠንጠረዦች ለአምስት ወይም ለሦስት ተከታታይ ዓመታት የቀረቡ ሲሆኑ አንዳንድ ጥያቄዎች ለዘመናዊ ጊዜ የሚያስፈልጉ ናቸው።

ይህ መጽሔት አንድ አሰራር ሁሉ በልዩ ልዩ ደረጃዎች የተዘጋጁ መረጃዎችን የያዘ ሲሆን መረጃውን ያቀረቡት ደረጃዎች ስለሚመለከታቸው በፍልጠና ተጨማሪ ዘርዘርና የተሟላ መረጃ እንዳላቸው የታወቀ ነው።

በርከት ያሉ የህገግጥም መሥሪያ ቤቶችና ገላጭ ደረጃዎች ለሥራ ጥቅም ተፈላጊ የሆኑ እስታቲስቲካዊ መረጃዎችን ይሰጣሉ። የእስታቲስቲክስ ጠቅላይ ጽ/ቤት በ1955 ዓ.ም ፈረንጅ የቻለ አቋም እንዲሆን በተሰጠው መሥሪያ ቤቱን አንድ ተገለጻፊ ተቀናጠ ተገባረ የእስታቲስቲክስ ሥራ ማስተባበር ነው።

ያሉትን የሰለጠኑ ሠራተኞችና መሣሪያ በሚገባ ከጥቅም ላይ ለማዋል በሚሰጡ የሥራ መደጋገም አገልግሎት በሚሰጡ የእስታቲስቲክስ ጠቅላይ ጽ/ቤት ከህገግጥም መሥሪያ ቤቶች ጋር የሚያደርገው የሥራ ትብብር በጊዜ ወይ ጊዜ እንዲወሰን በሚችል ላይ ነው። በዚህም መሠረት በነበረው የሚከናወኑት ፕሮጀክቶች ቁጥር ከሚያደግም በላይ እንዲሁም በሌሎች ደረጃዎች ለሚካሄዱ ጥናቶች መሥሪያ ቤት ዐቅጥ በሚዘጋጅበት ጊዜ ምክር ቤቱን በመስጠትና የተሰጠውን መረጃ በሚጠቀሙ ረገድ ተከፋይ በመሆን አርጎታ ይሰጣል።

የእስታቲስቲክስ ጠቅላይ ጽ/ቤት ልዩ ልዩ ክፍሎች አቋም የተመሠረተው የኢኮኖሚና የሚመለከቱ ኑሮ ጉዳዮችን በሚያጠቃልል ሁኔታ ሲሆን ሥራ ጥቅም በቀጥታ መረጃዎችን ከምርመራ/ከሥፍራው/ በሚገኘው መሰብሰብ ወይም በሌሎች የህገግጥም የገልጽ ደረጃዎች የተሰጠውን መረጃዎች በጭላካ ማጥናት ነው።

የኢትዮጵያን መሠረታዊ እስታቲስቲክስ ለሚሟላት በሚሰጡ የእስታቲስቲክስ ጠቅላይ ጽ/ቤት ክፍሎች ጉዳዩ ከሚመለከታቸው የኢኮኖሚና የሌሎች መሥሪያ ቤቶች የገልጽ ደረጃዎች ጋር በመተባበር በዚህ የጥራት የተመለከተ ጥናቶች በሥራ ላይ ለውሏል።

- ሀ/ በ1956 ዓ.ም የብሔራዊ የኖሎና ጥናት የመጀመሪያ ዙር፣
- ለ/ በ1958 ዓ.ም የመጀመሪያው የከተማ ኗሪ ሕዝብ ቅጠራና ጥናት፣
- ጠ/ በ1959 ዓ.ም የገጠር ኗሪ ሕዝብ የኑር ወጭ ሁኔታ ጥናት፣
- መ/ በ1960 ዓ.ም የከተማ ቦተ ሰቦቹ የኑር ወጭ ሁኔታ ጥናት፣
- ሠ/ በ1960 ዓ.ም የብሔራዊ የኖሎና ጥናት የሁለተኛው ዙር፣
- ረ/ በ1961 ዓ.ም ሁለተኛው ዙር የከተማ ኗሪ ሕዝብ ቅጠራና ጥናት፣
- ሰ/ በ1962 ዓ.ም የሀገር ውስጥ ንገድ ስራ ሁኔታ ጥናት፣
- ሸ/ በ1963 ዓ.ም የቤተሰብ ጠቅላላ የኤክስፖርት ስራ ጥናት፣

የብሔራዊ የኖሎና ጥናት ለገሉ መረጃዎች ለማስገኘት የታዩበት በመሆኑ ስለሕዝብ ብዛት ስለ ሰደትና ምት፣ ስለ ኦርገን፣ ስለከብት ቁጥርና ዓይነት፣ ስለመሬት ይዘታና ስለመሰብሰብ ሁሉ ይገኝ በታለ :: ጥናቱ የታዩበት ያለጣጠነ የሚቀጥል ዓይነት ሆኖ ነው :: በዚህም መሠረት በመጀመሪያው ዙር ከ14 ተገንጠው ጠቅላይ ገዛቶች ከ1956 - 1959 ዓ.ም ስለው ጊዜ ውስጥ በየጠቅላይ ገዛት በመዘጋጀት ለጣጠና ቀኑ ተቸሏል :: የሥራውም ውጤት 'የብሔራዊ የክፍል ጥናት' በሚል ስም ለገንጠው ተጠቅላይ ገዛት በእስታቲስቲክስ ጠቅላይ ጽ/ቤት ፈገግቶ ተዘጋጅቶ ይገኛል :: እንዲሁም የዚህን ጥናት ውጤት ይገናኝ በሚደረግ በጠቅላላው ስለሰደትና ምት ሆኖ ስለ ሕዝብ ቁጥር ዕድገት ስለመጻፍና ማንበብ ችሎታና በሥራ ላይ የተሠማራውን ሕዝብና የውጭ ዓይነት ጭምር በገምት የሚያመለክት የጥናት ፈገግቶ በ1963 ዓ.ም ለጣጠን ተቸሏል ::

ሁለተኛው ዙር የብሔራዊ የኖሎና ጥናት በኅዳር ወር 1961 ዓ.ም ተጀምሮ ከ14 ጠቅላይ ገዛቶች የ13 ተገንጠው በጣጠና ቀኑ በገንጠት ወር 1962 ዓ.ም ተፈጻሚ ሆኗል :: በዚህ ጥናት የተሰበሰቡት መረጃዎች ከመጀመሪያው ጋር ተመሳሳይ ሲሆን በተጨማሪም የጥናት ጥናት ስብሰታዎች ምርት ሁኔታ ይገለጻል :: ዋናው ጥረት የአሠራሩን ዘዴ በማሻሻል፣ ዝርዝርና የታዘዘ ገምት በብሔራዊና በጠቅላይ ገዛት ደረጃ ለማገኘት ነው ::

በሌላ ሥራው ዕቅድና አሠራር የሚገለጽ 'ሁለተኛው ዙር የብሔራዊ የክፍል ጥናት' የሚል መጽሐፍ በእስታቲስቲክስ ጠቅላይ ጽ/ቤት ተዘጋጅቶ ይገኛል ::

በ1959 ዓ.ም የተወሰደው የከተማ የሕዝብ ቅጠራ ጥናት ስለከተማው ሕዝብ ቁጥርና የኤክስፖርት ስራ ስራ እንዲሁም በሌሎች ስለ ቤታቸው ሁኔታ ስለ ንገድ ድርጅቶችና ሠራተኞቻቸው ብዛት የሚገለጹ መረጃዎች ለማግኘት፣ የጥናቱ ውጤት 'ከተማ በኢትዮጵያ' በሚል መጽሐፍ ተዘጋጅቶ ተጠቅሷል :: ቀደም ብሎ ከተከናወነው የከተማ ጥናት ጋር ተወዳዳሪ መረጃ ለማቅረብ ሁለተኛው የከተማ ሕዝብ ቅጠራ ተወስኗል ::

የገጠር ቤተሰቦች የኑር ወጭ ጥናት የሚያስገኘው መረጃ ስለቤተሰቦች ገቢና ወጭ ዝርዝር ነው። የ12 ጠቅላይ ገዛቶች ተገተና ጥናት ተከናወኖ የጥናት ወጤት ረቂቅ በ1963 ዓ.ም ተዘጋጅቶ ተቀርቧል።

ባለፈት ዓመታት መሥሪያ ቤቱ ባከናወነው ጥናት ውስጥ ስለእርሻና ከብት እርባታ የሚመለከት በዛ ያሉ እስታቲስቲክስ የተበሰሰቡ ቢሆን እንዲሁም ከ14ተ የኢትዮጵያ ጠቅላይ ገዛቶች በ12ተ የገጠር የቤተሰብ ኑር ወጭ ጥናት ተከናወኗል። በተጨማሪም በአዲስ አበባ ከተማ በዘቅተኛ የወር ገቢ የሚተፋደሩትን ቤተሰቦች የኑር አቋም የሚያስገባ ጥናት ተከናወኖ የጥናት ወጤት ረቂቅ በ1963 ዓ.ም ተዘጋጅቶ ወጥቷል።

የእስታቲስቲክስ ጠቅላይ ጽሕፈት በ1964 ዓ.ም መጀመሪያ ላይ በገጠርና በከተማ ሰለጫ ኖሩት ቤተሰቦች አንድ የተጫና ሰፊ ያለ የኢኮኖሚክ ጥናት ለመውሰድ አቅዷል። በጥናት ውስጥ በቤተሰቦች ደረጃ ገቢና ወጭን እንዲለካ የካፒታል ክምችት ሁኔታ ለግድቅ ሲቻል ከዚህም ሌላ እርሻ ነክ ላለሁኑ የቤተሰብ ተገባርቶ አንድ የጅሥራ፣ መጓጓዣና ሌሎችም ይህንን የመሰረተ ገንዘብ መረጃ ይወሰናል። በተጨማሪም በሥራ ተከፋይ ለሆነ የሚቸለውንና የማይቸለውን ሕዝብ በዘቅተኛ ለይተ ሥራ ቸውንም በጥያ ደሰድሎ ለማቅረብ የሚያስችል ጥናት ይሆናል።

በዚህ መጽሐፍ ውስጥ የሚገኙት መረጃዎች በርካታ ባሉ ምንጮች የቀረቡ ናቸው። ስለዚህ በቀረበው መረጃ ትኩረት ላይ ሆኖ ሆነ ባለመሟላት ለሚገኘው ጉድለት የእስታቲስቲክስ ጠቅላይ ጽ/ቤት ፈራሽ ባቀረባቸው ሠንጠረዦች በስተቀር ሌሎች በጋራ ሆነው የሚይዘው ቢሆንም በመረጃዎቹ አጠቃላይ ጥናት ለቀረብ ተጠያቂነት ገልጦ ነው።

የእስታቲስቲክስ ጠቅላይ ጽ/ቤት ይህን የእስታቲስቲክስ መጽሐፍ ሲያዘጋጅ በሥራው መተገበር ላባ የት ሁሉ ምስጋናውን እያቀረበ ስለመጽሐፍት የወደፊት መሻሻል ማረፋት ትችቶችን ለመቀበል ዝግጁ መሆኑን ያስታውቃል።

እንደ የደቡብ ሁሉ ስለ ሕገሪቱ ጠቅላላ አቋም የሚገልጸው ዓመታዊው የእስታቲስቲክስ መጽሐፍ በርካታ ባሉ ተጠያቂዎች ዘንድ በፍተኛ አገልግሎት እንደሚሰጥ የእስታቲስቲክስ ጠቅላይ ጽ/ቤት ያምናታል።

የእስታቲስቲክስ ጠቅላይ ጽሕፈት ቤት
ጠቅላይ 1963 ዓ.ም

PREFACE

The Statistical Abstract of Ethiopia, published annually since 1963, is intended to present a summary of statistical information on the social and economic conditions of Ethiopia. It is designed to serve as a convenient volume for statistical reference and as a guide to other statistical publications.

This edition, the 7th annual issue of the Statistical Abstract presents recent data available during the early part of 1971.

Tables included in the previous issue are revised and evaluated. Continuing series are brought up to date, new tables are added and text notes are revised as necessary.

For most part of the sections trend data are shown for 5-year period 1965-1969/70 and for 3-year period 1967/8-1969/70

This volume, as well as previous editions, includes a selection of data from many sources. Publications and institutions cited as sources usually have additional statistical detail and more comprehensive discussion of definitions and concepts than can be presented here.

Various Ministries and agencies, as well as private institutions, collect statistics in conformity with their administrative and managerial functions. The role of the Central Statistical Office is of a co-ordinating nature and is clearly indicated in the duties and functions which is given to it when it was established in 1961 as an independent government agency.

In order to avoid duplication of statistical surveys and utilise economically the available resources in terms of trained personnel and equipment, the Central Statistical Office develops inter-ministerial co-operation, which has been improving regularly. A number of projects are being carried out jointly, and for some the Central Statistical Office advises during the designing and preparatory phase, as well as during the final processing and tabulation of the data.

The sections of the Central Statistical Office are organized on the basis of covering almost all subjects of economic and social life. They are working on either collecting information directly from reporting units (households, enterprises, etc.) or on compilation and analysis of secondary data produced by other Ministries and private organizations.

In order to fill gaps in the basic statistics of Ethiopia, the Central Statistical Office, in co-operation and consultation with economic and development Ministries and agencies concerned, launched the following Surveys:

- (a) The National Sample Survey 1st Round, in 1963
- (b) The 1st Urban Population Survey in 1966
- (c) The Rural Household Consumption Survey in 1966
- (d) The Urban Consumption Survey in 1968
- (e) The National Sample Survey 2nd Round 1968
- (f) The Second Urban Population Survey in 1970
- (g) The Survey of Distributive Trade in 1971 and
- (h) The Household Economic Surveys in 1971

The National Sample Survey is multipurpose in character and was designed to collect information on population, Vital statistics, agriculture, livestock, land tenure, etc. The Survey is planned as a continuing survey being conducted in successive rounds. The first round covering 12 (out of 14) provinces was completed during 1963-1967. The work was carried out province by province. The results for each province were published in separate reports (Central Statistical Office, Series Report on National Sample Survey). A population report based on the results of the first round has been prepared giving data on a National level. The draft report is entitled "Population of Ethiopia with Estimates, of Birth Rates, Population Growth, Literacy and Occupation" January 1971.

The second round of the National Sample Survey was started in November 1968, and completed in May 1971 covering 13 of the 14 Provinces. The items covered in this round are similar to those of the previous round, except for the addition of obtaining data for the production of main agriculture products. The emphasis was, through improving sampling techniques, in obtaining detailed and reliable estimate at the national level and overall estimate at provincial level.

Detailed information about the design and procedures of the survey, is given in the booklet "National Sample Survey, 2nd round Statistical Manual No. 4," issued by C.S.O.

The urban Population Survey, which started in 1966 has provided information about the urban population and its main demographic and economic characteristics, as well as about households and housing conditions. The data about the number of establishment by industries and the persons engaged in them were also collected. The results of the urban survey are published in the publication "Towns in Ethiopia", Statistical bulletin No. 1. Some more towns, which had not been surveyed earlier were covered by the urban population during the second round of the National Sample Survey.

The Rural Consumption Survey provides information about household income, consumption and expenditure as well as the breakdown of the components. Data for the 12 provinces covered is available in the "Draft Report on Rural Household Expenditure and Consumption Survey", January 1971.

The results of the "Addis Ababa Household Expenditure Survey", covering the low - income wage earners, are now available in a draft report issued in January 1971.

In the surveys conducted by the C.S.O. in the recent past, the agricultural sector (including livestock) has been fairly well covered; Attempt was made to estimate household expenditure and consumption for the rural sector in twelve of the fourteen provinces of the Empire and in the city of Addis Ababa for lower income group households. The C.S.O. now envisages to carry out in the later half of 1971 a more comprehensive Household Economic Survey covering the rural and urban areas. It is proposed to collect in this survey detailed information on the receipts and disbursements by the household sector, including capital formation. Further the survey, it is proposed, will be oriented towards collecting economic data on some of the non-agricultural enterprises in the household sector, namely: manufacture, trade, transport and other services. In addition the classification of the population into economically active and non-active groups and the industry-occupation classification of the former group will also be attempted.

The contents of this volume of the Abstract were taken, as it can be seen, from a large number of sources. The Central Statistical Office cannot accept the responsibility, for the accuracy or the limitations of the data presented here, other than those which it collects. The responsibility for selection of the material and the proper presentation, however, rests with the Central Statistical Office.

The C.S.O. wishes to record its appreciation to all those who have co-operated in the production of this Statistical Abstract. It will welcome any comments for improving the content and value of the abstract for future issues.

As in the past, the C.S.O. hopes, that the Abstract will reach a wider population of users and promote an improved knowledge of our empire.

Central Statistical Office
July, 1971

ከፍላ ሀ. ምድርና አየር

የመረጃ ስርዓት የሚገልጹት መረጃዎች ስለ መሬት አገልግሎት አመጣጥ ስለ ወንዞች ርዝመት ስለ ጠይቅ መጠን፣ ስለ ተራራዎች ከፍ ታና አንጻራት ስለ ብሔራዊ ፓርኮችና ከሌሎች ስፋትና አቀማመጥ ነው። አንድ አንድ መረጃዎች በተከከለ ተሰፍረው የተገኙ ባይሆኑም ጂኦግራፊ ሊገሰቱት የሚችሉ ምንጮች የሰበሰቧቸው ናቸው።

ስለ አየር ጠባይ ሆና ቲ ለበዙዎች ጣቢያዎች የረጅም ዘመን መገለጫ ማገኘት አስቸጋሪ ነው።

ሠንጠረዥ ሀ. 6 የአየር ጠባይ አገልግሎት መሥሪያ ቤት ከአካሄድ ጣቢያዎች የተሟሉ መረጃዎች ባይቋርጥ በመሰበሰብ ላይ ነው።

ሠንጠረዥ ሀ. 7 የአሥራ ሰባት የተመረጡ ጣቢያዎችን የየወራትን አነስተኛና ከፍተኛ ጠባይ በሚገልጹ ገብረገብና የዘናም መጠን በሚለ ሜትር ያሳያል። ጣቢያዎቹም የተመረጡ ልዩ ልዩ የአየር ጠባይ ሁኔታ ስላሉባቸው የኢትዮጵያ ክፍለ ሀገር ነው።

SECTION A. LAND & CLIMATE

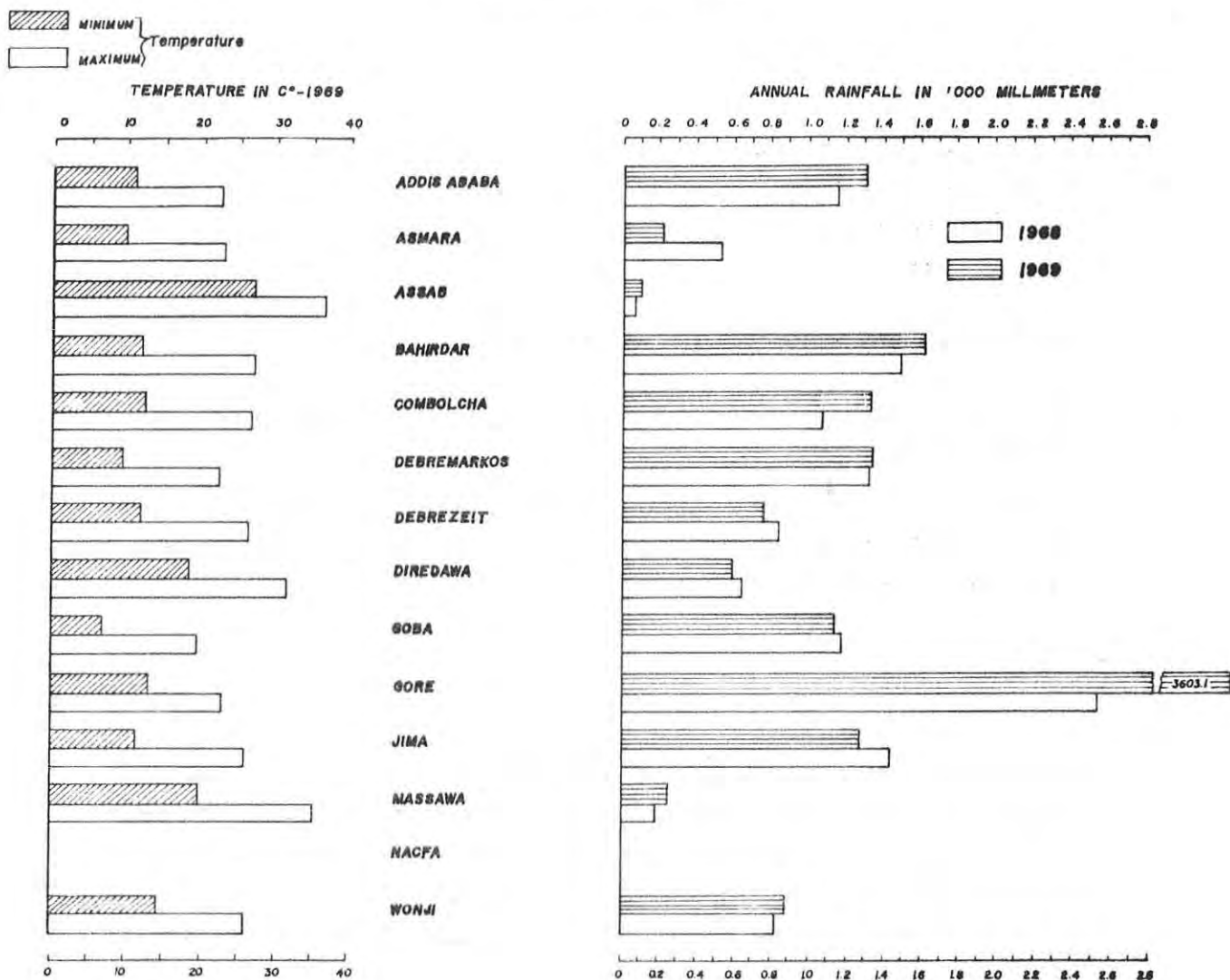
Land. The data under Land include land use, length of rivers, size of lakes, height of mountains, location of National Parks and game reserves. Some of the information given are not based on actual measurement but have been collected from various reliable sources by the Mapping and Geography Institute.

Climate: For many stations it is difficult to obtain long records of temperature and rainfall.

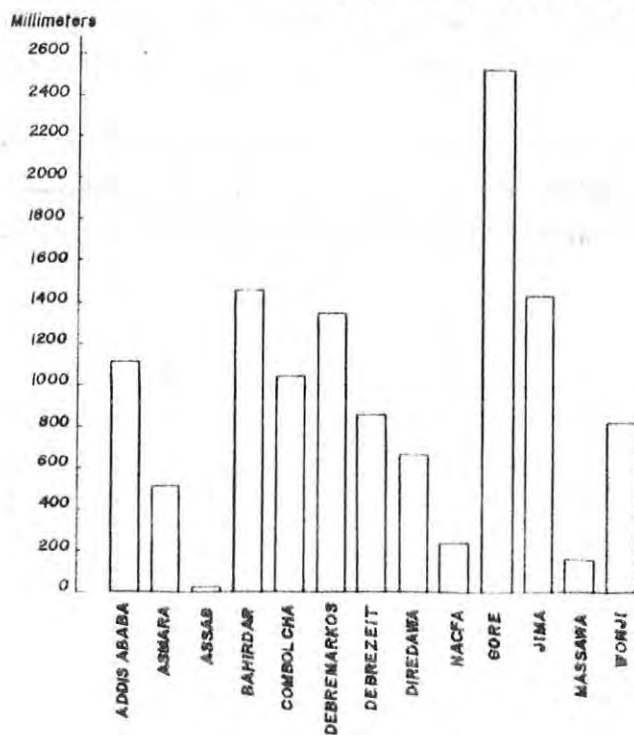
Table A.6 The stations selected are those for which the National Climatological Service hopes to be able to continue to supply reliable figures.

Table A.7 Gives, for thirteen selected stations, monthly maximum and minimum temperatures in degrees centigrade and monthly rainfall in millimetres. The stations chosen represent the varied climatological regions found in Ethiopia.

**MAXIMUM & MINIMUM TEMPERATURE, ANNUAL RAINFALL
IN SELECTED STATION, 1969**



**AVERAGE ANNUAL RAINFALL FOR MORE THAN
10 YEARS IN SELECTED STATIONS**



ሠንጠረዥ ሀ.1 TABLE A.1

	የውረት ቦላት		
	በጠቅላላ ማትር	ከውስጥ ስኩዋር	
ጠቅላላ የውረት ቦላት	1,221.9	100.0	TOTAL
የአርባ ወረት	840.9	68.8	AGRICULTURAL LAND
የታረሰ ወረት	132.5	10.9	CULTIVATED LAND
የአሀል ወረት	104.3	8.5	CROP LAND
አገሪ	20.9	1.7	FALLOW LAND
ፍራፍሬ ስና ማት	7.2	0.6	FRUITS AND STIMULANTS
የዱር የሽ ወረት	0.1	0.1	MEADOWS
የገጠብ ወረት	656.7	53.7	PASTURES
ረገረገ ወረት	51.8	4.2	SWAMPS
የደን ወረት	88.0	7.2	FORESTS
ባይ ወረትና የስተጻ ይዘታ	172.1	14.1	BARELAND AND BUILT-UP AREA
ጠይ የቸፍ ወንዞች	120.9	9.9	WATER AND WATER COURSES
	'000 KM ²	PERCENT DISTRIBUTION	
	A R E A		

በአርባ ዓክልበርና ከገንዘብ ስሜት የተገኘ::

Source: Ministry of Agriculture and Planning Commission

የኢትዮጵያ ዋና ዋና ወንዞች
MAJOR RIVERS IN ETHIOPIA

ሠንጠረዥ ሀ.2 TABLE A.2

የወንዝ ስም	ርዕድ ስኩዋር ማትር			
	ጠቅላላ	አገገ ውስጥ	አገገ ውጭ	
አባይ	1,450	800	650	ABAY
ዋቢ ሸበሌ	1,130	1,000	130	WABI SHEBELE
ገናሌ	858	480	378	GENALE
አዋሽ	1,200	1,200	-	AWASH
ሎ	760	760	-	OMO
ቲኒዜ	608	608	-	TEKEZE
ወረብ	440	440	-	MEREB
ባር	277	277	-	BARO
አገገረብ	220	220	-	ANGEREBA
	TOTAL	INSIDE ETHIOPIA	OUTSIDE ETHIOPIA	NAME OF RIVER
	LENGTH IN KM.			

የጠይ የቸ መጠን ገምት
APPROXIMATE SIZE OF LAKES

ሠንጠረዥ ሀ.3 TABLE A.3

የጠይ ስም	ርዕድ ስኩዋር ማትር	ወርቃ ስኩዋር ማትር	ቦላት ስኩዋር ስኩዋር	ከፍ ተኝ ጥለቶች ስኩዋር	ከፍ ታው ስኩዋር	
አባይ	60	20	1,160	13	1,268	ABAYA
አቢያታ	17	15	205	14	1,573	ABYATA
አሽንገ	5	4	20	25	2,409	ASHENGE
አዋሽ	16	9	129	10	1,708	AWASA
ቢሽዮታ	85	...	BISHOFTU
ሻሞ	26	22	551	10	1,235	CHAMO
አይታ	7	5	35	23	2,030	HAYK
ቶታ	20	15	250	9	...	KOKA
ላንጋኖ	18	16	230	46	1,585	LANGANO
ሻላ	28	12	409	250	1,567	SHALA
ታና	70	60	3,600	9	1,840	TANA
ዘዋይ	25	20	434	4	1,846	ZIWAY
	LENGTH (KM)	WIDTH (KM)	AREA (KM ²)	MAXIMUM DEPTH (M)	ALTITUDE (M)	NAME OF LAKES

ሠገጠረዥ ሀ.4 TABLE A.4

የተራራው ስም	ጠ/ገዛት	ከፍ ታው በሜትር		
ራስ ዳሽን	በጊምዳር	4550	RAS DASHEN	BEGEMDER
አናሉ	በጊምዳር	4480	ANALU	BEGEMDER
ወይኖበር	በጊምዳር	4472	WEYNOBER	BEGEMDER
ጠፋው ለዘር	በጊምዳር	4456	TEFAW LEZER	BEGEMDER
ቧህት	በጊምዳር	4437	BWAHIT	BEGEMDER
አባ ያረዱ	በጊምዳር	4416	ABA YARED	BEGEMDER
ባታ	ባሌ	4307*	BATU	BALE
አገ ዩሉ	አረቢ	4300*	INKOLO	ARUSSI
ከሉ	ወሉ	4300*	KOLO	WOLLO
ሳለበሳ	ወሉ	4276	LALIBELA	WOLLO
ገኛ	በጊምዳር	4231*	GUNA	BEGEMDER
ገገ	ገጭገጭ	4200*	GUGE.	GEMUGOFFA
አቡ ነ ዩሴፍ	ወሉ	4190*	ABUNE YOSEF	WOLLO
ብር ሃገ	ገጭገጭ	4154*	BIRHAN	GOJAM
በላ	አረቢ	4133*	BEDA	ARUSSI
አዎባራብ	በጊምዳር	4077	AMBA RAS	BEGEMDER
ጥላሉ	አረቢ	4036	CHILALO	ARUSSI
በላ	ተገረ	3988	SEDE	TIGRE
አዎባ ልሳት	ወሉ	3975	AMBA FERIT	WOLLO
የወላ	ወሉ	3859	YEWEL	WOLLO
ከቤ	አረቢ	3820*	KAKA	ARUSSI
አጠ ገደል	ወሉ	3819	ATE GEDEL	WOLLO
ገራገ	ሸዋ	3719*	GURAGE	SHOA
ጊጠ	ሸዋ	3677	WOTI	SHOA
አው ሳዊት	ገጭገጭ	3619	AMEDAMIT	GOJAM
የወራ	ወሉ	3611	YOWERA	WOLLO
ደሉ	ቢሳዊ	3600*	DELO	SIDAMO
አቦ ታ ገሜያ	ሸዋ	3599	ASTA GOMEYA	SHOA
ጠገዝ	ሸዋ	3596	MEGEZEZ	SHOA
አራት ጠራከር	ገጭገጭ	3577	ARAT MEKERAKIR	GOJAM
አዎባበል	ወሉ	3567	AMBASEL	WOLLO
		HEIGHT IN (M)	NAME OF MOUNTAIN	PROVINCE

*ከፍ ታቸው ያልተረጋገጠ ወይም ሊሆን ይችላል።
*Heights Not Verified.

ከባር ታ አካባቢ ያለገገገው አገራዊ የተገኘ።
Source: Mapping and Geography Institute

ብሔራዊ ፓርኮችና ክልሎች
NATIONAL PARKS AND GAME RESERVES

ሠገጠረዥ ሀ.5 TABLE A.5

ብሔራዊ ፓርኮችና ክልሎች	ጠቀላላ ገዛት	ባፋት በክፍለ ሜትር ካረ		
ብሔራዊ ፓርኮች			NATIONAL PARKS	
አዋሽ	ሸዋ	1,000	AWASH	SHOA
ሰሜን	በጊምዳር	200	SIMEN	BEGEMIDER
አዎ	ከፋ	4,000	OMO	KEFA
ሰሜን ሰላታ ጠይቆች	ሸዋ	1,000	RIFT VALLEY LAKES	SHOA
የፋር ሌራዊት ክልሎች			GAME RESERVES	
ነጭ ባር	ገጭ ገጭ	800	NECHSAR	GEMU GOFFA
የዘሀናቶ ጠጠላ	ሰረር ገ	400	ELEPHANT SANCTUARY	HARERGE
ለለደገ	ሰረር ገ	800	ALEDEGHI PLAINS	HARERGE
አውሳ	ወሉ	600	AWUSSA	WOLLO
ጋሜራ	ሌላባበር	600	GAMBELA	ILLUBABOR
		AREA IN SQ. KM	NATIONAL PARKS AND GAME RESERVES	PROVINCE

ከፋር ሌራዊት ጥበቃ አስተዳደር የተገኘ።
Source: Wild Life Conservation Department.

የዋና ዋና የአየር ምርመራ ጣቢያዎች ላይ ተከላይ ሌገገግነቶቹ፣ ከፍ ታና የዘናም መጠን
AVERAGES ANNUAL RAINFALL, LATITUDE, LONGITUDE AND ALTITUDE
OF SELECTED STATIONS

ሠንጠረዥ ሀ.6

TABLE A. 6

የምርመራ ጣቢያ	ላቲ ቲዊድ	ሌንገ ቲዊድ	ከፍ ታው በሜትር	መዕከላዊ የዘ ናም መጠን /በሜሊ ሜትር/	የዓመት ብዛት	የዘናም መጠን/በሜሊ ሜትር/		
						የከፍ ተኛው ዓመት	የዘቅ ተኛው ዓመት	
አዳስ አበባ	09°02'	38°44'	2408	1138.0	19	1365.4 (1961)	906.8 (1962)	ADDIS ABABA
አሥመራ	15°17'	38°55'	2325	506.1	27	753.4 (1953)	208.7 (1969)	ASMARA
አበባ	13°01'	42°43'	11	60.6	19	157.3 (1967)	0.1 (1965)	ASSAB
ባህር ጎር	11°36'	37°25'	1802	1475.8	9	1716.1 (1964)	1065.9 (1965)	BAHIRDAR
ቦምብላፕ	11°94'	39°45'	1903	1037.0	18	1315.6 (1969)	741.5 (1965)	COMBOLCHA
ደብረ ማር ቀስ	10°22'	37°43'	2509	1384.4	16	1645.0 (1961)	1174.5 (1965)	DEBRE MARKOS
ደብረ ዘይት	08°44'	38°58'	1850	863.2	19	1307.4 (1964)	361.7 (1951)	DEBRE ZEIT
ድረ ዓዋ	09°45'	41°52'	1160	652.2	17	902.5 (1967)	387.2 (1965)	DIRE DAWA
ጌረ	08°10'	35°25'	2002	2532.6	17	3603.1 (1969)	1828.0 (1954)	GORE
ጂሳ	07°39'	36°50'	1740	1430.2	17	2077.6 (1963)	1138.1 (1953)	JIMA
ሥላሥ	15°36'	39°28'	5	189.5	19	487.8 (1964)	50.0 (1960)	MASSAWA
ናብቶ	16°40'	38°20'	1676	231.5*	18	433.3 (1965)	45.0 (1960)	NACFA
ወንጌ	08°31'	39°15'	1500	811.5	19	1176.0 (1958)	577.9 (1965)	WONJI
	LATI- TUDE	LONGI- TUDE	ALTITUDE (Metres)	AVERAGE RAINFALL (Milli- Metres)	NO. OF YEARS IN AVERAGE	HIGHEST OF THE YEAR	LOWEST OF THE YEAR	STATIONS
	RAINFALL (in millimeters)							

*በዓመቱ ውስጥ የሕመም ተኛው ዓመት ምህረት ባለው ገደብ የዘመን አቀጣጠር ነው
*The years shown in brackets are in Gregorian Calendar.

በወገናዎች ላይ ነበረው የሰላላ አባባ የገንዘብ አስተዳደር ከአየር ምርመራ ክፍል የተገኘ።
Source: National Climatological Service, Civil Aviation Administration, Ministry of Communication.

ዎዳርና ለየር
LAND AND CLIMATE

ግዕዝ ጊዜ ወይንም ከፍተኛና ዝቅተኛ የሌላ የሰዓት ስርዓት ሁኔታ፣ የዝናብ ጠቅላላ ጠጠር
በወርና በጣቢያ ለይተ የሚያሳይ

AVERAGE MAXIMUM AND MINIMUM TEMPERATURES, TOTAL RAINFALL
BY MONTH AND STATION

አዲስ አበባ
ADDIS ABABA

ሠገጠረዥ ሀ.7

TABLE A.7

የሌላ የሰዓት ስርዓት ሁኔታ፣ የዝናብ ጠቅላላ ጠጠር DEGREES CENTIGRADE
ዝናብ ጠቅላላ ጠጠር RAINFALL MILLIMETRES

ወር	1959/60			1960/1			1961/2			MONTH
	የሌላ የሰዓት ስርዓት		የዝናብ ጠጠር	የሌላ የሰዓት ስርዓት		የዝናብ ጠጠር	የሌላ የሰዓት ስርዓት		የዝናብ ጠጠር	
	ከፍተኛ	ዝቅተኛ		ከፍተኛ	ዝቅተኛ		ከፍተኛ	ዝቅተኛ		
ጥር	22.4	5.9	12.4	20.3	6.2	12.0	22.1	10.1	43.3	JANUARY
የባቲ	24.4	9.4	5.0	20.3	10.2	138.8	21.6	10.4	86.8	FEBRUARY
ጠቅላይ	24.2	11.1	76.9	22.5	8.6	35.6	21.8	11.6	96.0	MARCH
ግንቦት	22.2	11.2	93.1	21.5	10.9	228.9	23.5	12.0	109.6	APRIL
ሰኔ	22.5	11.8	113.5	24.3	11.4	32.9	23.3	12.9	116.7	MAY
ሰኔ	22.5	10.6	94.9	21.8	11.0	140.1	21.4	10.9	146.1	JUNE
ግንቦት	19.0	11.0	178.5	19.9	10.8	205.7	19.8	11.2	232.6	JULY
ግንቦት	19.3	10.4	293.8	20.1	10.8	228.8	19.9	10.9	310.7	AUGUST
ግንቦት	19.8	10.4	232.8	20.9	10.6	181.0	21.2	10.7	161.4	SEPTEMBER
ግንቦት	20.7	8.6	36.1	21.9	9.0	4.8	22.8	9.4	1.0	OCTOBER
ህዳር	20.5	8.7	60.4	21.5	7.8	31.8*	22.9	8.5	4.1	NOVEMBER
ጥቅምት	21.2	5.6	27.9*	22.4	7.6	27.9*	23.3	6.8	-	DECEMBER
የዓመት	21.6	9.6	1,212.9	21.5	9.6	1,268.3	22.0	10.5	1,308.3	ANNUAL
	MAX.	MIN.	RAIN	MAX.	MIN.	RAIN	MAX.	MIN.	RAIN	MONTH
	TEMPERATURE			TEMPERATURE			TEMPERATURE			
	1967		1968		1969					

አሥመራ
ASMARA

ወር	1959/60			1960/1			1961/2			MONTH
	የሌላ የሰዓት ስርዓት		የዝናብ ጠጠር	የሌላ የሰዓት ስርዓት		የዝናብ ጠጠር	የሌላ የሰዓት ስርዓት		የዝናብ ጠጠር	
	ከፍተኛ	ዝቅተኛ		ከፍተኛ	ዝቅተኛ		ከፍተኛ	ዝቅተኛ		
ጥር	21.2	4.3	4.3	22.2	4.6	8.5*	22.0	5.8	-	JANUARY
የባቲ	23.8	6.1	-	21.7	3.5	-	22.5	6.6	11.1	FEBRUARY
ጠቅላይ	24.3	8.3	14.6	23.9	6.6	8.5	24.2	9.2	2.9	MARCH
ግንቦት	24.6	8.4	3.1	23.5	7.3	29.4	25.1	10.3	-	APRIL
ሰኔ	25.2	10.0	70.1	23.7	10.0	106.5	24.6	11.4	12.0	MAY
ሰኔ	24.8	11.6	4.7	23.4	11.1	48.2	26.1	11.0	3.6	JUNE
ግንቦት	20.4	11.8	146.1	20.0	12.1	141.9	21.7	11.3	91.2	JULY
ግንቦት	20.3	11.7	245.4	21.6	11.2	70.8	21.5	11.1	81.5	AUGUST
ግንቦት	22.8	8.9	17.4	23.5	10.0	18.3	23.3	9.6	-	SEPTEMBER
ግንቦት	21.6	8.6	16.4	21.9	9.2	13.5	22.7	8.5	-	OCTOBER
ህዳር	21.0	7.1	7.8	21.8	7.3	28.9	22.4	7.2	6.4	NOVEMBER
ጥቅምት	20.7	4.8	-	20.7	4.8	-	22.0	4.9	-	DECEMBER
የዓመት	22.6	8.5	529.9	22.3	8.1	474.5	23.2	8.9	208.7	ANNUAL
	MAX.	MIN.	RAIN	MAX.	MIN.	RAIN	MAX.	MIN.	RAIN	MONTH
	TEMPERATURE			TEMPERATURE			TEMPERATURE			
	1967		1968		1969					

አሰባ
ASSAB

ሠንጠረዥ 0.7 / ባዕታ/ TABLE A.7 (Contd.) የአየር ሙቀት በደገሪ ሣገቲ ገረዳ DEGREES CENTIGRADE
ዝናዎ በሚሊ ሜትር RAINFALL MILLIMETRES

ወር	1959/60			1960/1			1961/2			MONTH
	የአየር ሙቀት		የዝናዎ መጠን	የአየር ሙቀት		የዝናዎ መጠን	የአየር ሙቀት		የዝናዎ መጠን	
	ከፍ ተኛ	ዘቅ ተኛ		ከፍ ተኛ	ዘቅ ተኛ		ከፍ ተኛ	ዘቅ ተኛ		
ጥር	31.4	20.3	-	31.3	22.1	25.0	31.6	24.1	1.3	JANUARY
የባቲ	31.6	19.7	-	29.5	22.4	30.6	32.1	23.7	-	FEBRUARY
ጳጋሲ	33.9	23.3	-	33.1	25.2	-	35.6	24.7	-	MARCH
ሚያዝያ	35.3	24.0	-	33.9	24.5	-	37.5	25.8	-	APRIL
ገንቦት	37.1	25.8	1.8	38.1	27.7	-	38.1	28.4	-	MAY
ሰኔ	37.7	28.3	2.9	38.0	29.0	-	38.8	29.5	-	JUNE
ጃምሪ	42.0	29.1	86.6	40.3	34.3	-	39.4	31.1	-	JULY
ኦገስት	38.7	30.2	-	38.8	25.9	-	39.7	31.6	-	AUGUST
ሰኔ	37.1*	29.0*	-	37.6	23.0	-	37.5	29.0	-	SEPTEMBER
ኅዳር	36.6*	26.5*	-	36.7	22.1	-	36.9	26.5	-	OCTOBER
ህዳር	33.8	25.0	6.0	34.5	25.4	-	34.8	25.2	-	NOVEMBER
ደሴምበር	31.1*	20.0*	-	31.1*	20.0*	-	32.8	22.4	-	DECEMBER
የዓመቱ	35.5	25.1	97.3	35.2	25.1	55.6	36.2	26.8	1.3	ANNUAL
	MAX.	MIN.	RAIN	MAX.	MIN.	RAIN	MAX.	MIN.	RAIN	MONTH
	TEMPERATURE			TEMPERATURE			TEMPERATURE			
	1967		1968		1969					

ባሕር ዳር
BAHIR DAR

ወር	1959/60			1960/1			1961/2			MONTH
	የአየር ሙቀት		የዝናዎ መጠን	የአየር ሙቀት		የዝናዎ መጠን	የአየር ሙቀት		የዝናዎ መጠን	
	ከፍ ተኛ	ዘቅ ተኛ		ከፍ ተኛ	ዘቅ ተኛ		ከፍ ተኛ	ዘቅ ተኛ		
ጥር	26.6	3.5	-	25.8	4.8	-	25.3	8.8	20.4	JANUARY
የባቲ	27.8	5.8	-	24.8	4.8	-	26.2	9.4	5.0	FEBRUARY
ጳጋሲ	27.5	10.4	25.8	28.3	8.5	-	28.4	13.7	19.5	MARCH
ሚያዝያ	28.6	10.3	17.3	28.1	10.0	2.3	29.7	14.0	15.6	APRIL
ገንቦት	28.1	12.3	17.1	27.9	13.6	101.1	29.1	14.5	89.0	MAY
ሰኔ	26.6	12.9	135.2	25.1	13.4	286.1	27.3	14.6	108.3	JUNE
ጃምሪ	22.3	13.5	481.2	23.3	13.6	521.8	23.8	14.0	649.6	JULY
ኦገስት	22.2	13.4	350.0	23.7	13.9	370.9	23.4	13.5	490.7	AUGUST
ሰኔ	24.1	12.8	191.4	24.8	12.9	263.6	24.9	13.0	201.4	SEPTEMBER
ኅዳር	24.9	11.2	169.4	25.8	12.6	49.1	26.0	11.7	16.7	OCTOBER
ህዳር	24.2	10.2	107.1	25.7	10.2	13.0	27.0	8.8	2.3	NOVEMBER
ደሴምበር	24.5	5.6	-	26.0	6.9	-	27.2	5.4	0.1	DECEMBER
የዓመቱ	25.6	10.2	1494.5	25.8	10.4	1607.9	26.5	11.8	1618.6	ANNUAL
	MAX.	MIN.	RAIN	MAX.	MIN.	RAIN	MAX.	MIN.	RAIN	MONTH
	TEMPERATURE			TEMPERATURE			TEMPERATURE			
	1967		1968		1969					

ኮምቦሊቻ
COMBOLCHA

የአየር ሙቀት በድገት ሃገት ገራጭ DEGREES CENTIGRADE
ዝናዎ በሚለ ማትር RAINFALL MILLIMETRES
ሠንጠረዥ ሀ.7/ የተጠለ/ TABLE A.7 (Contd.)

ፀር	1958/9			1960/1			1961/2			MONTH
	የአየር ሙቀት		የዝናዎ መጠን	የአየር ሙቀት		የዝናዎ መጠን	የአየር ሙቀት		የዝናዎ መጠን	
	ከፍ ተኖ	ዝቅ ተኖ		ከፍ ተኖ	ዝቅ ተኖ		ከፍ ተኖ	ዝቅ ተኖ		
ጥር	24.5	6.7	-	24.1	7.5	0.6	23.8*	9.2	170.7	JANUARY
ካቲት	26.3	10.1	-	21.8	11.9	52.5	22.0	11.6	88.7	FEBRUARY
ጳጉሜ	25.6	12.4	200.3	25.5	10.7	57.2	23.6	12.5	128.3	MARCH
ግንቦት	26.0	13.0	119.4	23.8	12.8	149.2	25.9	12.5	89.9	APRIL
ሰኔ	-	-	-	27.8	12.8	41.3	26.7	13.7	59.7	MAY
ጥቅምት	29.4	14.4	18.1	29.3	13.8	76.0	30.9	14.9	1.7	JUNE
ጥቅምት	25.5	13.7	229.4	26.5	13.0	355.0	28.2	13.8	296.3	JULY
ሰኔ	25.1	13.5	241.1	26.5	13.4	191.4	26.2	13.1	374.4	AUGUST
ጥቅምት	25.5	13.0	118.1	24.9	12.9	95.9	26.0	12.6	77.6	SEPTEMBER
ጥቅምት	23.5	10.1	82.8	25.2	10.2	10.2	25.0	9.7	25.9	OCTOBER
ህዳር	22.7	9.9	73.8	23.6	8.5	46.6	24.6	8.6	2.4	NOVEMBER
ጥቅምት	22.9	7.5	-	23.7	8.0	-	24.8	6.9	-	DECEMBER
የዓመት	25.2	11.3	1083.0	25.2	11.3	1075.9	25.6	11.6	1,315.6	ANNUAL
	MAX.	MIN.	RAIN	MAX.	MIN.	RAIN	MAX.	MIN.	RAIN	
	TEMPERATURE			TEMPERATURE			TEMPERATURE			
	1967			1968			1969			

ደብረ ማር ጥበ
DEBRE MARKOS

ፀር	1959/60			1960/1			1961/2			MONTH
	የአየር ሙቀት		የዝናዎ መጠን	የአየር ሙቀት		የዝናዎ መጠን	የአየር ሙቀት		የዝናዎ መጠን	
	ከፍ ተኖ	ዝቅ ተኖ		ከፍ ተኖ	ዝቅ ተኖ		ከፍ ተኖ	ዝቅ ተኖ		
ጥር	23.9	5.7	-	23.8	4.1	3.0	22.8	3.2	60.1	JANUARY
ካቲት	25.5	8.1	-	22.9	5.6	33.6	22.5	9.3	39.3	FEBRUARY
ጳጉሜ	24.8	9.0	99.7	25.4	7.3	24.3	22.6	11.0	159.6	MARCH
ግንቦት	25.0	9.4	12.8	24.4	8.0	50.5	24.7	11.1	62.8	APRIL
ሰኔ	23.4	9.6	88.9	24.2	9.4	70.9	23.9	11.3	119.8	MAY
ጥቅምት	21.6	9.1	129.0	20.6	8.8	251.5	21.8	9.9	159.4	JUNE
ጥቅምት	18.0	9.0	353.8	19.3	9.0	255.3	19.3	10.6	231.6	JULY
ሰኔ	18.3	8.7	226.7	19.7	8.4	316.5	19.4	10.2	314.2	AUGUST
ጥቅምት	19.4	8.4	242.7	20.4	7.8	226.6	20.7	9.7	159.1	SEPTEMBER
ጥቅምት	-	-	-	21.7	8.7	73.6	22.4	9.1	18.6	OCTOBER
ህዳር	21.2	6.9	78.7	22.5	7.4	13.4	24.0	8.4	5.6	NOVEMBER
ጥቅምት	22.0	3.8	0.3	23.6	5.9	17.5	24.4	6.8	2.5	DECEMBER
የዓመት	22.1	8.0	1233.6	22.4	7.5	1336.7	22.4	9.2	1,332.6	ANNUAL
	MAX.	MIN.	RAIN	MAX.	MIN.	RAIN	MAX.	MIN.	RAIN	
	TEMPERATURE			TEMPERATURE			TEMPERATURE			
	1967			1968			1969			

ደበረ ዘይት
DEBRE ZEIT

ሠገጠረዥ ሀ.7 / የቀጠለ/

TABLE A.7 (Contd.)

የለ የረ ሙቀት በደገሪ ሃገት ገረዳ
ዞርዎ በዊሊ ሚትር

DEGREES CENTIGRADE
RAINFALL MILIMETRES

ወር	1959/60			1960/1			1961/2			MONTH
	የለ የረ ሙቀት		የዞርዎ መጠን	የለ የረ ሙቀት		የዞርዎ መጠን	የለ የረ ሙቀት		የዞርዎ መጠን	
	ከፍ ተኛ	ዘቅ ተኛ		ከፍ ተኛ	ዘቅ ተኛ		ከፍ ተኛ	ዘቅ ተኛ		
ጥር	25.7	8.0	-	26.0	7.3	0.0	26.1	11.9	11.0	JANUARY
የባቲት	27.3	11.8	-	23.8	12.4	190.1	25.4	11.1	-	FEBRUARY
መጋቢት	21.5*	12.6*	55.4*	26.5	10.7	12.6	26.4	12.6	56.7	MARCH
ሚያዝያ	27.1	13.4	73.9	26.4	13.4	102.0	28.5*	12.7*	97.0*	APRIL
ገንቦት	27.5	12.7	164.2	28.1	12.7	5.0	27.9	12.7	29.9	MAY
ሰኔ	27.2	12.2	62.1	27.0	12.6	60.1	26.5	13.6	128.1	JUNE
ጠምሌ	22.9	12.8	314.2	24.7	11.4	235.4	24.2	12.9	125.1	JULY
ነሐሴ	24.0	12.5	259.6	24.3	12.4	140.2	23.9	13.0	256.1	AUGUST
መስከረም	24.4	12.6	136.0	25.7	12.4	203.0	25.8	12.2	64.6	SEPTEMBER
ጥቅምት	24.8	10.6	15.0	25.9	10.8	0.0	27.1	10.2	7.5	OCTOBER
ሀገር	24.1	11.7	79.1	25.6	9.8	17.8	26.2	10.5	3.2	NOVEMBER
ታህሣሥ	23.5	6.3	-	25.7	9.1	0.0	26.1	7.8	-	DECEMBER
የዓመቱ	25.0	11.4	1159.5	25.8	11.3	966.2	26.2	11.8	779.2	ANNUAL
	MAX.	MIN.	RAIN	MAX.	MIN.	RAIN	MAX.	MIN.	RAIN	MONTH
	TEMPERATURE			TEMPERATURE			TEMPERATURE			
	1967			1968			1969			

ደረ ሃዋ
DIRE DAWA

ወር	1959/60			1960/1			19612			MONTH
	የለ የረ ሙቀት		የዞርዎ መጠን	የለ የረ ሙቀት		የዞርዎ መጠን	የለ የረ ሙቀት		የዞርዎ መጠን	
	ከፍ ተኛ	ዘቅ ተኛ		ከፍ ተኛ	ዘቅ ተኛ		ከፍ ተኛ	ዘቅ ተኛ		
ጥር	27.0	12.7	-	27.4	13.4	-	28.6	16.9	76.9	JANUARY
የባቲት	29.8	16.3	-	24.9	15.4	117.7	26.7	15.0	128.4	FEBRUARY
መጋቢት	30.7	18.1	37.4	29.7	16.3	39.4	30.7	17.9	112.8	MARCH
ሚያዝያ	30.9	19.4	41.1	29.0	18.4	153.4	32.1	19.7	48.2	APRIL
ገንቦት	32.2	20.9	69.5	33.0	22.0	0.2	33.4	20.6	2.4	MAY
ሰኔ	33.6	21.7	13.7	13.9	33.5	21.4	34.9	21.9	15.7	JUNE
ጠምሌ	30.4	19.2	177.5	32.2*	20.2*	112.4*	33.3	20.6	111.7	JULY
ነሐሴ	30.3	18.9	229.6	31.9	19.0	131.3	32.3	24.0	81.8	AUGUST
መስከረም	31.5	19.6	116.0	32.9	20.6	52.9	33.3	21.5	12.1	SEPTEMBER
ጥቅምት	30.3	17.1	20.8	32.1	17.8	4.7	32.2	18.5	-	OCTOBER
ሀገር	27.3	16.1	122.7	28.7	15.7	-	30.2	15.9	0.2	NOVEMBER
ታህሣሥ	26.8	13.8	-	28.3	15.0	26.0	28.6	14.0	-	DECEMBER
የዓመቱ	30.1	17.8	828.5	30.3	17.9	652.6	31.4	18.9	590.2	ANNUAL
	MAX.	MIN.	RAIN	MAX.	MIN.	RAIN	MAX.	MIN.	RAIN	MONTH
	TEMPERATURE			TEMPERATURE			TEMPERATURE			
	1967			1968			1969			

ገቢ
GOBA

የአየር ሙቀት በድግሪ ማንቲ ስራ DEGREES CENTIGRADE
ዝናዎ በሚሊ ማንቲ RAINFALL MILLIMETRES

ሁለተኛ ሁ.7 / የተጠለ/ TABLE A.7 (Contd.)

ወር	1959/60			1960/1			1961/2			MONTH
	የአየር ሙቀት		ዝናዎ ጠቅላይ	የአየር ሙቀት		ዝናዎ ጠቅላይ	የአየር ሙቀት		ዝናዎ ጠቅላይ	
	ከፍ ተኛ	ዝቅ ተኛ		ከፍ ተኛ	ዝቅ ተኛ		ከፍ ተኛ	ዝቅ ተኛ		
	MAX.	MIN.	RAIN	MAX.	MIN.	RAIN	MAX.	MIN.	RAIN	
ጥር	18.7	2.3	32.8*	18.9*	3.0*	25.5*	18.9	5.6	24.1	JANUARY
የባህር	20.4	4.5	0.1	12.3*	5.1*	41.2*	18.4	6.4	91.3	FEBRUARY
ጠቅላይ	20.2	6.8	69.5	12.7*	6.7*	46.9*	18.2	8.1	155.0	MARCH
ዓመት	18.2	7.6	152.8	18.3*	8.0*	166.1*	19.8	8.1	79.5	APRIL
ገንባት	19.4*	7.8*	104.5*	19.1*	7.9*	102.2*	20.0	8.7	127.0	MAY
ሰኔ	19.1	7.6	65.5	18.2	7.6	78.2	20.0	7.7	90.9	JUNE
ጠቅላይ	19.6*	7.5*	87.6*	19.5*	7.6*	98.6	19.2	7.6	108.1	JULY
ገምታ	19.6*	9.5*	161.8*	19.2	6.7	60.6	19.1	6.8	121.3	AUGUST
ጠቅላይ	16.9	7.8	136.7	19.0	7.1	147.1	18.8	7.7	159.7	SEPTEMBER
ጥቅምት	17.9*	6.9*	100.7*	17.2*	7.4	111.2*	18.2	6.8	56.6	OCTOBER
ሀዳር	15.3	7.5	226.7	16.9	5.4	82.2	18.8	5.0	56.7	NOVEMBER
ጥቅምት	17.9*	4.5*	46.6*	18.1*	3.4	23.9*	18.0*	3.5	42.1	DECEMBER
የዓመት	18.6	6.7	1185.3	18.6	6.7	983.7	19.0	6.8	1,112.3	ANNUAL
	1967			1968			1969			
	TEMPERATURE			TEMPERATURE			TEMPERATURE			

ገቢ
GORE

ወር	1959/60			1960/1			1961/2			MONTH
	የአየር ሙቀት		ዝናዎ ጠቅላይ	የአየር ሙቀት		ዝናዎ ጠቅላይ	የአየር ሙቀት		ዝናዎ ጠቅላይ	
	ከፍ ተኛ	ዝቅ ተኛ		ከፍ ተኛ	ዝቅ ተኛ		ከፍ ተኛ	ዝቅ ተኛ		
	MAX.	MIN.	RAIN	MAX.	MIN.	RAIN	MAX.	MIN.	RAIN	
ጥር	23.0	15.5	100.5	24.8	13.6	31.0	24.0*	13.9*	51.9*	JANUARY
የባህር	23.5	13.5	55.0	24.2*	13.7*	45.0*	23.4	13.5	184.2	FEBRUARY
ጠቅላይ	25.0	14.2	74.0	26.1	14.3	47.3	24.0	13.9	162.8	MARCH
ዓመት	25.0	14.3	125.0	26.1	14.5	35.7	24.5	14.1	296.3	APRIL
ገንባት	23.5	13.4	330.0	23.3*	13.5*	333.1*	23.4	13.5	321.7	MAY
ሰኔ	21.5	12.3	450.0	20.8	12.3	386.5	21.6	12.6	537.4	JUNE
ጠቅላይ	20.3	12.5	395.0	20.4*	12.6*	415.6*	20.0	12.3	752.5	JULY
ገምታ	20.8	12.3	440.5	20.9*	12.0	497.2*	20.0	12.6	560.8	AUGUST
ጠቅላይ	21.6	12.1	375.0	21.1	12.0	448.0	21.4	12.3	408.8	SEPTEMBER
ጥቅምት	22.3	12.4	230.0	22.7	12.4	141.2	22.7	12.7	150.7	OCTOBER
ሀዳር	22.5	12.6	200.0	22.8	13.2	141.4	23.0	13.5	175.2*	NOVEMBER
ጥቅምት	23.4	13.2	55.0	23.1	13.2	60.7	24.5	14.0	0.8	DECEMBER
የዓመት	22.7	13.2	2830.0	23.0	13.1	2582.7	22.7	13.2	3603.1	ANNUAL
	1967			1968			1969			
	TEMPERATURE			TEMPERATURE			TEMPERATURE			

ገጣ
JIMA

ሠገጠረዥ ሀ.7 / የገጠላ / TABLE A. 7 (Contd.) የሰላሳ ስድስት ዓመት የገጠላ ዓየር ስርዓት ስርዓት DEGREES CENTIGRADE RAINFALL MILLIMETRES

ወር	1959/60			1960/1			1961/2			MONTH
	የሰላሳ ስድስት ዓመት		የዓየር ስርዓት	የሰላሳ ስድስት ዓመት		የዓየር ስርዓት	የሰላሳ ስድስት ዓመት		የዓየር ስርዓት	
	ስርዓት	ዓየር ስርዓት		ስርዓት	ዓየር ስርዓት		ስርዓት	ዓየር ስርዓት		
ጥር	29.9	2.2	4.1	28.5	4.5	10.2	26.0	11.2	54.1	JANUARY
የባለቤት	29.7	7.6	15.2	26.6	10.9	55.5	26.2	12.3	61.2	FEBRUARY
ጥር	28.0	12.3	198.3	28.3	9.6	63.4	26.9	13.3	199.3	MARCH
ጥር	27.4	12.8	61.2	27.0	12.8	104.7	27.7	12.2	97.8	APRIL
ጥር	26.1	13.3	163.4	27.0	13.1	154.3	27.2	12.6	112.7	MAY
ጥር	24.7	12.5	267.9	24.8	13.2	233.2	25.5	13.1	168.0	JUNE
ጥር	22.8	13.6	207.2	23.4	13.5	184.5	23.3	12.9	188.6	JULY
ጥር	23.3	13.3	275.2	24.4	13.3	248.1	24.0	12.8	169.1	AUGUST
ጥር	24.7	13.1	249.5	24.9	12.8	210.9	25.1	12.9	108.3	SEPTEMBER
ጥር	25.6	10.2	132.4	26.4	10.2	30.6	18.8	10.4	87.7	OCTOBER
ጥር	25.4	11.9	205.1	25.9	7.6	59.3	27.0	7.5	34.8	NOVEMBER
ጥር	26.2	6.4	1.5	26.9*	5.8*	7.0	27.8	3.9	5.4	DECEMBER
ጥር	26.2	10.9	1,781.0	26.2	10.6	1,361.7	25.5	11.3	1,287.0	ANNUAL
	MAX.	MIN.	RAIN	MAX.	MIN.	RAIN	MAX.	MIN.	RAIN	MONTH
	TEMPERATURE			TEMPERATURE			TEMPERATURE			
	1967			1968			1969			

ገጣ
MASSAWA

ወር	1959/60			1960/1			1961/2			MONTH
	የሰላሳ ስድስት ዓመት		የዓየር ስርዓት	የሰላሳ ስድስት ዓመት		የዓየር ስርዓት	የሰላሳ ስድስት ዓመት		የዓየር ስርዓት	
	ስርዓት	ዓየር ስርዓት		ስርዓት	ዓየር ስርዓት		ስርዓት	ዓየር ስርዓት		
ጥር	29.6	21.9	12.9	29.2	22.2	7.2	29.1	15.7	112.6	JANUARY
የባለቤት	28.5	22.2	22.2	28.4	21.6	1.5	29.2	15.4	96.4	FEBRUARY
ጥር	29.9	22.8	5.3	31.0	23.1	0.9	33.2	17.0	7.8	MARCH
ጥር	32.8	25.5	1.5	32.0	24.5	5.0	33.8	18.7	27.3	APRIL
ጥር	35.5	27.7	13.0	35.8	27.6	-	37.2	21.0	-	MAY
ጥር	39.1	28.9	-	39.9	28.8	-	40.9	22.2	-	JUNE
ጥር	39.4	30.7	-	39.6	31.1	-	40.2	24.5	1.3	JULY
ጥር	39.9	30.2	-	40.0	30.4	-	40.2	24.3	1.1	AUGUST
ጥር	39.1	29.4	-	38.5	29.1	-	39.3	23.1	-	SEPTEMBER
ጥር	35.5*	26.3*	-	35.2	26.8	50.6	36.0	19.9	-	OCTOBER
ጥር	33.2	23.5	48.2	33.4	18.5	50.9	34.2	17.9	-	NOVEMBER
ጥር	30.0	23.6	10.3	32.6	22.1	6.8	31.5	15.8	1.1	DECEMBER
ጥር	34.4	26.1	130.2	34.7	25.5	122.9	35.1	19.6	247.6	ANNUAL
	MAX.	MIN.	RAIN	MAX.	MIN.	RAIN	MAX.	MIN.	RAIN	MONTH
	TEMPERATURE			TEMPERATURE			TEMPERATURE			
	1967			1968			1969			

ሠንጠረዥ 7. / የቀጠለ/

TABLE A.7 (Contd.)

የአየር ሙቀት በድገሬ ሣንቲ ግራድ
ዝናም በሚለ ሳንቲ ሞት

DEFREES CENTIGRADE
RAINFALL MILLIMETRES

ወር	1958/9			1959/60			1960/1			MONTH
	የአየር ሙቀት		የዝናም መጠን	የአየር ሙቀት		የዝናም መጠን	የአየር ሙቀት		የዝናም መጠን	
	ከፍ ተኖ	ዝቅ ተኖ		ከፍ ተኖ	ዝቅ ተኖ		ከፍ ተኖ	ዝቅ ተኖ		
ጥር	21.1	10.7	-	20.4	9.7	-	20.8	10.2	-	JANUARY
የከተት	20.6	10.0	-	21.0	10.5	-	19.5	8.0	-	FEBRUARY
መጋቢት	23.7	11.8	19.9	22.3	11.7	-	22.8	10.7	-	MARCH
ሚያዝያ	26.2	13.9	44.5	24.0	13.2	14.3	23.6	12.0	29.2	APRIL
ገንቦት	29.2	15.5	...	27.8	15.5	27.5	28.5*	15.5*	-	MAY
ሰኔ	30.9*	18.9*	31.3	30.4	18.9	19.6	30.7*	18.9*	25.5*	JUNE
ጥቅምት	30.6	21.4	47.0	28.2	19.8	46.7	29.4*	20.6*	46.9*	JULY
ክብረ	29.5	19.2	85.3	25.9*	18.7*	97.8*	27.7*	18.0*	91.6	AUGUST
መስከረም	28.5	17.0	10.2	27.9	17.3	41.9*	28.2*	17.2*	26.1	SEPTEMBER
ጥቅምት	25.0	13.8	67.8	24.7*	12.5*	33.9*	24.9*	13.2	50.9	OCTOBER
ህዳር	22.8	11.4	-	22.0	11.7	-	22.4*	11.6	-	NOVEMBER
ታህሣሥ	20.7	8.8	-	19.9*	9.6*	-	20.3*	9.2*	-	DECEMBER
የዓመት	25.7	14.4	306.0	24.5	14.1	281.7	24.9	13.8	269.2	ANNUAL
	MAX.	MIN.	RAIN	MAX.	MIN.	RAIN	MAX.	MIN.	RAIN	MONTH
	TEMPERATURE			TEMPERATURE			TEMPERATURE			
	1966		1967		1968					

ወንጃ
WONJI

ወር	1959/60			1960/1			1961/2			MONTH
	የአየር ሙቀት		የዝናም መጠን	የአየር ሙቀት		የዝናም መጠን	የአየር ሙቀት		የዝናም መጠን	
	ከፍ ተኖ	ዝቅ ተኖ		ከፍ ተኖ	ዝቅ ተኖ		ከፍ ተኖ	ዝቅ ተኖ		
ጥር	24.2	8.6	-	25.4	7.6	4.0	24.8	14.3	33.0	JANUARY
የከተት	27.8	13.3	-	23.6	14.9	51.0	23.6	13.7	90.0	FEBRUARY
መጋቢት	28.9	15.6	57.0	27.2	12.3	31.0	26.0	14.9	58.0	MARCH
ሚያዝያ	28.1	15.5	18.0	26.9	16.0	69.0	28.4	15.0	70.0	APRIL
ገንቦት	28.7	15.7	61.0	29.9	14.8	4.0	29.3	16.1	47.0	MAY
ሰኔ	28.1	16.2	78.0	28.1	16.6	148.0	28.9	17.1	45.0	JUNE
ጥቅምት	24.2	16.8	162.0	25.6	16.9	158.0	24.9	16.5	337.0	JULY
ክብረ	24.3	15.7	116.0	25.3	16.1	156.0	24.9	16.0	159.0	AUGUST
መስከረም	24.9	15.5	84.0	26.9	15.9	64.0	26.9	15.5	36.0	SEPTEMBER
ጥቅምት	25.2	11.2	54.0	25.4*	11.1*	4.0	27.5	10.8	2.0	OCTOBER
ህዳር	24.6*	8.9*	-	24.4	11.2	22.0	26.2	11.2	4.0	NOVEMBER
ታህሣሥ	24.3*	11.7*	-	25.0	10.0	1.0	26.0	9.2	-	DECEMBER
የዓመት	26.1	13.7	630.0	26.1	13.6	712.0	26.5	14.2	881.0	ANNUAL
	MAX.	MIN.	RAIN	MAX.	MIN.	RAIN	MAX.	MIN.	RAIN	MONTH
	TEMPERATURE			TEMPERATURE			TEMPERATURE			
	1967		1968		1969					

* የደቡብ ላይት ዓመት የሰባት ዓመት ዓመት አማካኝ ሁኔታ በመውሰድ የተገኘ ገምት ሲሆን ለ1961/2 ዓ.ም የአየር ሙቀት ዓመት በመውሰድ ነው::
*Estimated by taking the average of three years for early years and an average of five years for 1969

በወገናዊ ዲፕሎማሲ የሰበሰቡ ለባለገባ ለአስተዳደር ዘርፍ የሚሰጡ የተገኙ::
Source: National Climatological service, Civil Aviation Administration Ministry of Communication.

ክፍል ለ - ስለ ሕዝብ

የዚህ ዓመት የሕዝብ ብዛት ገምት የቀረበው ከአገደኛው ዘር ብጩ ደ የሕብተኛነት ተኮር ጥናት በተገኘው ጠቅላይ ጠቅላይ ስህተት ከገጠር ኗሪው ሕዝብ በጠቅ 83 ተገ እና እንዲሁም ከከተማ ኗሪው በጠቅ 92 ተገ ያወጣል። ይህን እንዲሁ ባለፈው ስርዓት የጥናት ውስጥ አልገቡም።

በ1962 ዓ.ም የኢትዮጵያ ጠቅላላ ሕዝብ ብዛት 24,319,000 እንደነበር ተገምቷል። ከጠቅላላው ሕዝብ 2,292,000 ወይም በጠቅ 9.4 የሚሆኑት የከተማ ኗሪዎች ናቸው። /በዚህ ውስጥ ከተማ ክፍሉ የሚኖሩት ለሕብተኛነት ጥናት ሲባል ከሁለት ሺ ኗሪዎች በላይ ያሉበት ማለት ነው።። ከፍተኛው የሕዝብ ብዛት ገምት ወሰን 27.0 ሚሊዮን ሲሆን፣ ከተኛው ገምት ወሰን ደገፍ 23.4 ሚሊዮን ይሆናል። በአገዳዊ ዓመት ጊዜ ውስጥ በጠቅ 2.5 እየወጠ ከጠቅ የሕዝብ ብዛት በ1967 ዓ.ም 27.6 ሚሊዮን፣ በ1972 ዓ.ም 31.4 ሚሊዮን እንደሚደርስ ሲገመት፣ በዚህም ረገድ በ26 ወይም 27 ዓመታት ውስጥ የሕዝብ ቁጥር እጥፍ እንደሚሆን ይገመታል።

የከተማው ኗሪው ሕዝብ በጠቅላላው ስታይ በጠቅ 6.5 በዓመት ያደጋል። በዚህም ዐዳገት ውስጥ በጠቅ 4 የሚሆነው ከገጠር በሚወጣው ሕዝብ ምክንያት ነው ከአሥራ አንድ ዓመት በኋላ የአሁኑ የከተማ ኗሪ ሕዝብ ቁጥር እጥፍ ሆኖ፣ በጠቅላላው የሀገሪቱ ሕዝብ ብዛት በጠቅ 14 ይሆናል።

ሠንጠረዥ ለ.1 የቤተ ሰብ ጠቅ ገምት የተገኘው ከጠቅላላው ዘር ብጩ ደ የሕብተኛነት ተኮር ጥናት ውጤት ነው።

ሠንጠረዥ ለ.2 በዚህ ሠንጠረዥ የቀረበው ገምት የተገኘው ከጠቅላላው ብጩ ደ የሕብተኛነት ተኮር ጥናት እና እንዲሁም በአገደኛውና በሁለተኛው የከተማ ጥናት ውጤቶች ሲሆን ከእነዚህ ውጭ ለሆነው ገምት ምልክት ተደርጎታል።

ሠንጠረዥ ለ.3 የሕዝቡን ብዛት በዕድሜና በጾታ ለይቶ የሚያሰየው ሠንጠረዥ የተዘጋጀው በ12 ጠቅላይ ገዛቶች በተወሰደው ብጩ ደ የሕብተኛነት ተኮር ጥናት ጠቅላይ እና እንዲሁም የከተማ ጥናት ጠቅላይ በሚደረግ ሲሆን፣ የከተማ ኗሪዎች የዕድሜ ለውጥ ተለይቶ ባይሰተካብሉም በጠቅላላው ሕዝብ ቁጥር የዕድሜ ለውጥ ልዩነት አያሰጡም።

ሠንጠረዥ ለ.4 ከሁለት ሺ ሕዝብ በላይ የሚኖሩትን በጥቅ ዘርዘር በጠቅላላ ገዛትና ሕዝቡን በጾታ ለይቶ ያሰጋል። ለብዛትም በብጩ ደ የሕብተኛነት ተኮር ጥናት የተደረሰባቸው ሲሆን፣ እንደገናም በ1948 እና በ1954 ዓ.ም የአገር ገዛት ሚኒስቴር የሠጠውን የሕዝብ ብዛት ገምት ጠቅላይ በሚደረግ ነው። ይህን እንዲሁ ባለፈው የጥናት የኗሪው ሕዝብ ገምትም ያልተገኘባቸው እንደገና ተለቀ በጥቅ እንደሚገኝ ይገመታል።

ሠገጠረዥ ለ.5 እና ለ.6 የተሰጡት የውጭ አገር ዜጎች እስተከሩት ሲሆን የሚዘጋ ጥቅም በአገር ገዛት ሚኒስቴር የሕዝብ ፀጥታ ጥበቃ ጠቅላይ ቤት ነው። በ1937 ዓ.ም የወጣው አዋጅ ቁጥር 57 ግና ጥቅም የውጭ አገር ዜጋ /ሲት ወይም ወገድ/ እንዲሁም 16 ዓመት የሞላው ስነ ምግብ በገባ በ30 ቀን ውስጥ የይላኛና ሺዛ ክፍል ተርቦ ተዘገቦ የኗ ሪ ነት ጠቅላይ ወረቀት እንዲይዝ ያዛል። ከዚያም በኋላ በየዓመቱ በመዘገብ የኗ ሪ ነትን ፈቃድ ያሰጣል።

የቃላት ትርጉም

ወጪያት: ከስነ ምግብ ክፍል በኋላ ወላጅነት የማይመለሱ ከስነ ምግብ ወደ ሌላ አገር የሄዱ ሰዎች ግለት ነው። ይህም ገጠኝያዊና በተራገዘት መልኩ የገቡትን አይጠቅሱም።

አዲስ ገቢያት: ወደ ስነ ምግብ የሚገቡ የውጭ አገር ዜጎች ሁሉ አዲስ የገቡ ተብለው የሚ ጠዘገቡት ከስነ ምግብ ውስጥ ለመኖር የሚያስችላቸው የመገቢያ ፈቃድ ሲኖራቸውና ከዚህ በታች በተመለከተው መሠረት ተሞላሶ ገቢ ያለህ ነት እንደሆነ ነው።

ተመልሰው ገቢያት: ከስነ ምግብ በፈቃድ ወጥተው ተመልሰው የሚገቡ ዜጎች ሀ/ ተመልሶ ለመገ ባት የሚያስችል ሺዛ ካላቸው/ ለ/ አስቀድመው ከስነ ምግብ መኖራቸው ከታወቀ /በገጠኝ ወይ ም በተራገዘት ባይሆን/ ከስነ ምግብ ወጪ የቀዋባት ጊዜ በአገዳዳ ዓመት ያሰበሰበ ወይም ትም ህርት ለመከተል ከሁለት ዓመት ላይበሰበ ጊዜ የቀዋ ከሆነ ወጥተው ተመልሰው የገቡ በመባል ይመደባሉ።

ተሰጠ ተቸ: በተሰጠ ተቸ ስም የተወደቡት በወጪ አገር ከሚገኙ የስነ ምግብ ቀንሰሎች ወይም ከ አዲስ አበባና ከአሥመራ የአይሮፕላን ማረፊያ የይላኛና የሺዛ ክፍል የገጠኝያት /የተሰጠ ተ ቸ/ሺዛ በመቀበል በስነ ምግብ የሚቀዋት ናቸው። ሺዛውም ለሰጠት ወራት ያህል ስለሚያገለግ ል ጠገንደኛዎች እንዳገዱ ጉዳዮች ለማከናወን ወይም የአረፍት ጊዜያዊ ለማሰባሰብ ይቻላሉ።

ተራገዘት: ተሰጠ ጠገንደኛ ለሰጠት ጥናት ያህል የሚያገለገል የተራገዘት ሺዛ ያላቸውና ይህም ሺዛ የሚሰጠው በውጭ አገር በሚገኙ የስነ ምግብ ቀንሰሎች ወይም በአዲስ አበባና በአ ሥመራ አይሮፕላን ማረፊያዎች ነው።

SECTION B - POPULATION

The data in this year's population estimate is based mainly on the National Sample Survey, 1st Round (N.S.S.I. - 1964-67), which covered 83% of the rural population and around 92% of the urban population. Bale and Eritrea were not covered by the first round of the National Sample Survey.

The total population of the country is estimated to be 24,319,000 in 1970, of which 2,292,600 i.e. 94% is urban. (Town is here defined as a locality with more than 2,000 inhabitants). The lower and upper limits of the total population are 23.4 and 27.0 million respectively. With a yearly growth rate of about 2.5% the population will reach 27.6 million in 1975, 31.4 million in 1980, and will double in 26-27 years.

The urban population is increasing by around 6.5% yearly which 4.0% is due to net-immigration of people from rural areas. The urban population will double in 11 years and it will constitute about 14.0% of the total population by 1980.

Table B.1 Estimates of household size were taken from the N.S.S.I.

Table B.2 These estimates are mostly based on the information obtained from the N.S.S.I, and the first and second urban surveys, unless otherwise stated.

Table B.3 The distribution of total population by age-group and sex have been estimated on the basis of the data obtained from twelve (12) surveyed provinces through the N.S.S.I. and urban surveys. However, the percentage distribution for urban areas has not been adjusted, but the impact on the age-distribution of the total population is negligible.

Table B.4 The list of towns with population over 2,000 is given by province and sex. Most of the towns have been covered by urban surveys, and for some only the estimates of Ministry of Interior 1956 and for 1962 are available. Yet it is believed that there are some towns which are big but whose estimates are not available.

Table B.5 and B.6 The Public Security Department of the Ministry of Interior is the primary source of tourist and migration statistics. By Proclamation No. 57 of 1955, every foreigner is required, within 30 days of his (or her) arrival in Ethiopia or of his (or her) attaining the age of 16 years and thereafter annually, to report in person to the registrar, and an identity card (Foreigner's Registration Book) is issued to him (or her).

The following definitions have been used:

Emigrants. An emigrant is a person proceeding out of Ethiopia for a destination elsewhere without the immediate intention of returning to the country, excluding visitors and persons in transit.

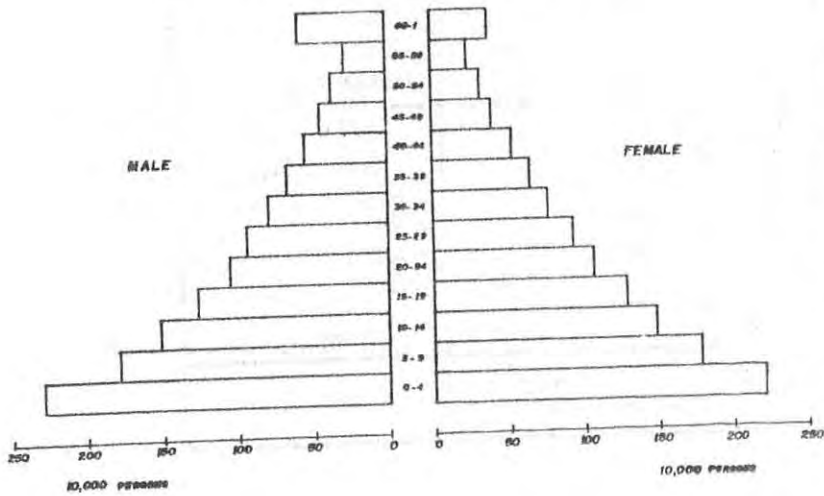
Immigrants. Persons entering the country are classified as new immigrants if they are not returning residents as defined below and have an entry permit, which allows them to become residents of the country.

Re-Entrants. Persons returning to the country are classified as returning residents if (a) they possess a valid re-entry visa, or if (b) they have been absent for less than one year, or, if for educational purposes abroad, for less than two years.

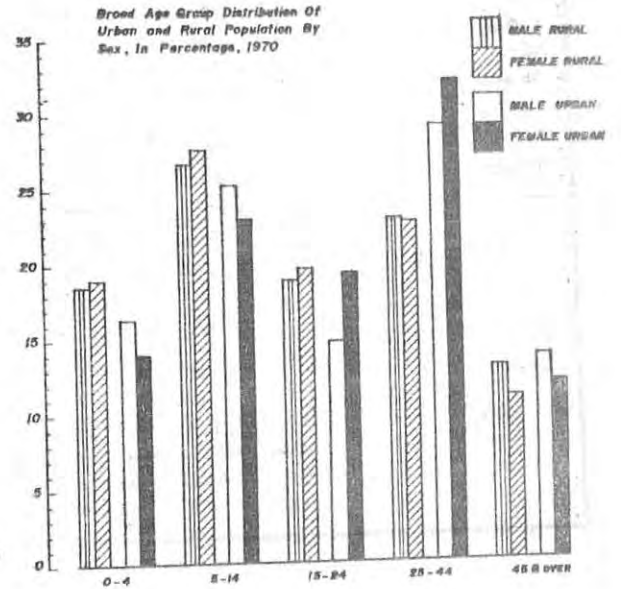
Tourists. Persons classified thus are those who have a visitor's or tourist's visa, which can be obtained either at the Ethiopian consulates abroad or at the airports in Addis Ababa and Asmara. These visas are valid up to 3 months and allow the visitor to pursue temporarily his business or profession as well as covering visitors on holiday.

Transients. Persons in transit are defined as those who have an in-transit visa. These visas are issued at the Ethiopian consulates abroad or at the airports in Addis Ababa and Asmara to persons passing through the country to a destination outside it. They are for a period of up to seven days.

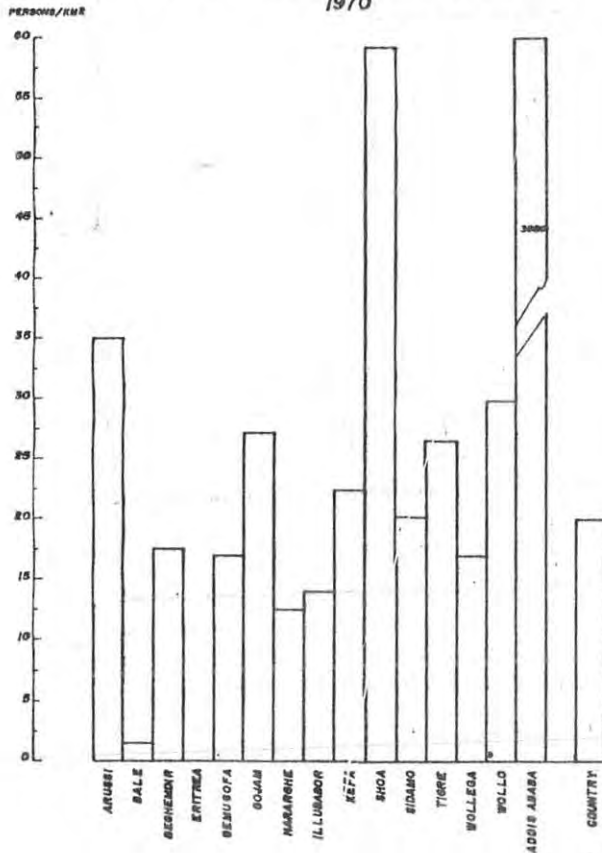
POPULATION IN 1970, BY AGE GROUP AND SEX



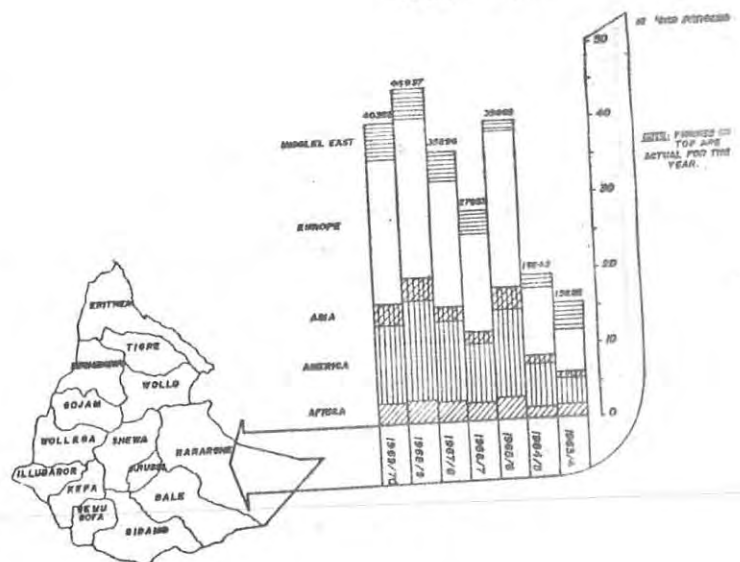
Broad Age Group Distribution Of Urban and Rural Population By Sex, in Percentage, 1970



POPULATION DENSITY (pop/km²) BY PROVINCE 1970



TOURISTS IN 1963/4-1969/70



በ1962 ዓ.ም የኢትዮጵያ ሕዝብ በዕድሜ መደብና በጾታ
POPULATION OF ETHIOPIA 1970, BY AGE GROUP AND SEX

ሠገጠረዥ ለ.3

TABLE B.3

	ጠቅላላ የሕዝብ ብዛት		ወንድ		ሴት		
	ቁጥር በሺህ	ቦመ ተ ሲታሰብ	ቁጥር በሺህ	ቦመ ተ ሲታሰብ	ቁጥር በሺህ	ቦመ ተ ሲታሰብ	
							<u>TOTAL POPULATION</u>
<u>ጠቅላላው የሰገረ ሕዝብ</u>							
0 - 4	4,486.5	18.4	2,273.8	18.4	2,212.7	18.5	0 - 4
5 - 9	3,557.3	14.6	1,783.8	14.4	1,773.5	14.9	5 - 9
10 - 14	2,982.2	12.3	1,500.5	12.1	1,481.7	12.4	10 - 14
15 - 19	2,519.8	10.4	1,246.5	10.1	1,273.3	10.7	15 - 19
20 - 24	2,108.4	8.7	1,043.1	8.4	1,065.3	8.9	20 - 24
25 - 29	1,829.8	7.5	918.2	7.4	911.6	7.6	25 - 29
30 - 34	1,548.9	6.4	786.6	6.4	762.3	6.4	30 - 34
35 - 39	1,288.4	5.3	655.1	5.3	633.3	5.3	35 - 39
40 - 44	1,056.7	4.4	540.5	4.4	516.2	4.3	40 - 44
45 - 49	822.7	3.4	429.4	3.5	393.3	3.3	45 - 49
50 - 54	658.4	2.7	341.6	2.8	316.8	2.6	50 - 54
55 - 59	503.1	2.0	269.8	2.2	233.3	1.9	55 - 59
60 እና ከዚያ በላይ	956.8	3.9	574.4	4.6	382.4	3.2	60 & OVER
ደምር	24,319.0	100.0	12,363.3	100.0	11,955.7	100.0	TOTAL
							<u>RURAL POPULATION</u>
<u>ገጠር ነዋሪ ሕዝብ</u>							
0 - 4	4,140.0	18.8	2,091.7	18.6	2,048.3	19.0	0 - 4
5 - 9	3,258.6	14.8	1,630.7	14.5	1,627.9	15.1	5 - 9
10 - 14	2,730.3	12.4	1,372.0	12.2	1,358.3	12.6	10 - 14
15 - 19	2,300.5	10.4	1,147.0	10.2	1,153.5	10.7	15 - 19
20 - 24	1,926.7	8.7	967.1	8.6	959.6	8.9	20 - 24
25 - 29	1,619.2	7.4	832.1	7.4	787.1	7.3	25 - 29
30 - 34	1,355.0	6.2	697.2	6.2	657.8	6.1	30 - 34
35 - 39	1,123.4	5.1	573.5	5.1	549.9	5.1	35 - 39
40 - 44	925.2	4.2	472.3	4.2	452.9	4.2	40 - 44
45 - 49	738.2	3.4	382.4	3.4	355.8	3.3	45 - 49
50 - 54	584.0	2.6	303.6	2.7	280.4	2.6	50 - 54
55 - 59	463.0	2.1	247.4	2.2	215.6	2.0	55 - 59
60 እና ከዚያ በላይ	862.9	3.9	528.6	4.7	334.3	3.1	60 & OVER
ደምር	22,027.0	100.0	11,245.0	100.0	10,781.4	100.0	TOTAL
							<u>URBAN POPULATION</u>
<u>ከተማ ነዋሪ ሕዝብ</u>							
0 - 4	346.5	15.1	182.1	16.3	164.4	14.0	0 - 4
5 - 9	298.7	13.0	153.1	13.7	145.6	12.4	5 - 9
10 - 14	251.9	11.0	128.5	11.5	123.4	10.5	10 - 14
15 - 19	219.3	9.6	99.5	8.9	119.8	10.2	15 - 19
20 - 24	181.7	7.9	76.0	6.8	105.7	9.0	20 - 24
25 - 29	210.6	9.2	86.1	7.7	124.5	10.6	25 - 29
30 - 34	193.9	8.5	89.4	8.0	104.5	8.9	30 - 34
35 - 39	165.0	7.2	81.6	7.3	83.4	7.1	35 - 39
40 - 44	131.5	5.7	68.2	6.1	63.3	5.4	40 - 44
45 - 49	84.5	3.7	47.0	4.2	37.5	3.2	45 - 49
50 - 54	74.4	3.3	38.0	3.4	36.4	3.1	50 - 54
55 - 59	40.1	1.7	22.4	2.0	17.7	1.5	55 - 59
60 እና ከዚያ በላይ	93.9	4.1	45.8	4.1	48.1	4.1	60 & OVER
ደምር	2,292.0	100.0	1,117.7	100.0	1,174.3	100.0	TOTAL
	NUMBER IN ('000)	PERCENT	NUMBER IN ('000)	PERCENT	NUMBER IN ('000)	PERCENT	
	BOTH SEXES		MALE		FEMALE		

ቦሌ ሕዝብ ብዛት
POPULATION

በ1962 ዓ.ም በየጠቀላይ ገዛት የሚገኙ ከሁለት ሺ ሰዎች በላይ የሚኖሩትን ከጥቅ ሕዝብ ገምት በፀታ ለይተ የሚያሳይ
ESTIMATED POPULATION OF TOWNS ABOVE 2000, BY PROVINCE AND BY SEX, 1970

ሠገጠረዥ ለ.4

TABLE B. 4

ቦታ C NUMBER

ጠቀላይ ገዛትና ቦታ	የሕዝብ ብዛት			ARUSSI BALE BEGHEMDER ERITREA
	ወንድ	ሴት	ጭር	
<u>አረብ</u>				
አሰላ	8,660	8,446	17,106	ASSELA
በቀጂ	970	1,230	2,200	BOKOJI
ደራ	1,050	1,090	2,140	DERA
ገቢባ*	1,100	1,400	2,500	GUBESSA*
ሁረታ*	3,300	2,700	6,000	HURUTA*
ቦረሌ	2,080	1,920	4,000	KOFELE
ርቢ	1,910	2,160	4,070	ROBI
ሰረ	1,750	2,040	3,790	SIRE
ጢቸ	1,170	1,296	2,466	TICHO
ተገሣሌ ብርሃን	2,730	2,670	5,400	TINSAE BERHAN
ጭር /10 ከጥቅ/	24,720	24,950	49,670	TOTAL(10 TOWNS)
<u>ባሌ</u>				
አላባ	1,414	1,579	2,993	ADABA
ደደላ	1,591	1,652	3,243	DODOLA
ገነር	2,036	2,263	4,299	GINIR
ገባ	6,008	5,769	11,777	GOBA
ርቢ	991	1,162	2,153	ROBI
ጭር /5 ከጥቅ/	12,040	12,430	24,470	TOTAL(5 TOWNS)
<u>በጊዳር</u>				
አገባ ዘመን	2,260	2,930	5,190	ADDIS ZEMEN
አዘዞ	4,038	5,168	9,206	AZEZO
ሳባተ	2,170	2,890	5,060	DABAT
ደባርቀ	2,140	3,050	5,190	DEBARK
ደብረ ታቦር	3,430	4,750	8,180	DEBRE TABOR
ገንደር	16,376	18,955	35,331	GONDAR
አቦቴ	980	1,640	2,620	ISTIE
ቀላላባ	1,950	2,770	4,720	KOLA DIBA
ነፋስ ጠጠር	840	1,400	2,240	NEFAS MEWCHA
በተተ*	2,100	1,500	3,600	SETIT*
ወረታ	1,601	2,219	3,820	WERETA
ጭር /11 ከጥቅ/	37,890	47,270	85,160	TOTAL (11 TOWNS)
<u>አርቲራ</u>				
ዓጵ ቀይሕ	2,370	2,500	4,870	ADI KEYEH
ዓጵ ቧላ	3,700	3,490	7,190	ADI KWALA
ዓጵ ወገራ	5,700	6,220	11,920	ADI UGRI
ዓብብ	8,560	6,340	14,900	ASEB
አብጫ	100,980	117,380	218,360	ASMARA
ደባርቀ	1,170	1,280	2,450	DEBARWA
ደቅጠራ	5,150	4,590	9,740	DEKEMHARE
ደቅጠይ	1,460	1,390	2,850	DEKESHEHAY
	MALE	FEMALE	TOTAL	PROVINCE AND TOWN
	POPULATION			

ሰላ ሕዝብ ብዛት
POPULATION

በ1962 ዓ.ም በየጠቅላይ ገዛት የሚገኙ ከሁለት ሺ ሰዎች በላይ የሚኖሩት ከቆዩ ሕዝብ ገምት በጾታ ለይቶ የሚያሳይ
ESTIMATED POPULATION OF TOWNS ABOVE 2000, BY PROVINCE AND BY SEX, 1970

ሠንጠረዥ ለ.4 / የቀጠለ /

TABLE B.4 (Contd.)

ብ ቀጥር

NUMBERS

ጠቅላይ ገዛትና ከተማ	የሕዝብ ብዛት			ERITREA (Contd.)
	ወንድ	ሴት	ጭር	
<u>አርቲራ / የቀጠለ /</u>				
አዎባ ደርሀ	2,480	2,580	5,060	EMBA DERHO
ጊንዳ	2,200	2,490	4,690	GINDA
ሕምብርቲ	1,700	1,900	3,600	HIMBIRTI
ሐርጊገ	1,670	1,670	3,340	HIRGIGO
ዎጽዋ	9,790	8,700	18,490	MASSAWA
ኪዳን	1,880	1,900	3,780	QUAZEN
ሰንዳሬ	1,470	1,700	3,170	SENAFE
አዐጻ ክርስቲያን	1,660	1,550	3,210	TSAEDA KRISTIAN
አዓዛጋ	1,930	1,930	3,860	TSEAZEGA
ጭር / 17 ከተሞች /	153,870	167,610	321,480	TOTAL (17 TOWNS)
<u>ገጠማዊ</u>				<u>GEMU GOFFA</u>
አርባ ዎንዌ	3,863	2,814	6,677	ARBA MINCH
ባኪ*	3,600	4,500	8,100	BAKE*
ቡላኪ	972	1,132	2,104	BULKI
ሐንቻ	1,640	2,050	3,690	CHENCHA
ፈለገ ነዋይ	1,460	1,460	2,920	FELEGE NEWAY
ገደሌ	2,470	2,920	5,390	GIDOLE
ጌንካ	1,916	1,672	3,588	JINKA
ጭር / 7 ከተሞች /	15,920	16,550	32,470	TOTAL (7 TOWNS)
<u>ገጃም</u>				<u>GOJAM</u>
አደተ*	1,200	1,670	2,870	ADET*
ባሕር ጎር	9,861	12,331	22,192	BAHR DAR
ቡራ	1,540	2,150	3,690	BURE
ደብረ ጫር ቀስ	12,726	14,444	27,170	DEBRE MARKOS
ዳንገላ	2,020	2,660	4,680	DANGLA
ደይገ	1,830	2,410	4,240	DEJEN
ደምበሐ	1,330	1,780	3,110	DEMBECHA
አሰ ያሰ*	1,500	2,000	3,500	ELYAS*
ፍናተ ሰላም	1,050	1,440	2,490	FENOTE SELAM
መርጠ ለጫር ያም*	1,630	1,090	2,720	MERTOLE MARIAM*
ሞጣ*	1,300	1,700	3,000	MOTTA*
ጭር / 11 ከተሞች /	35,990	43,680	79,670	TOTAL (11 TOWNS)
<u>ዘርገ</u>				<u>HARARGE</u>
አለም ጫያ	2,570	2,310	4,880	ALEM MAYA
አሰበ ተፈሪ	4,618	4,960	9,578	ASBE TEFERI
በደኖ	1,360	1,360	2,720	BEDENO
በደሣ	1,930	1,940	3,870	BEDESA
ደደር	2,050	2,150	4,200	DEDER
ደራዳዋ	29,901	31,024	60,925	DIRE DAWA
ደደላ*	1,500	1,700	3,200	DODOLA*
	MALE	FEMALE	TOTAL	PROVINCE AND TOWN
	POPULATION			

ሰለ ሕዝብ ብዛት
POPULATION

በ1962 ዓ.ም በ የጠቅላይ ገዛት የሚገኙ ከሁለት ሺ በደቸ በላይ የሚኖሩትን ከጠቅላይ ሕዝብ ገደብ በጾታ ለይቶ የሚገኘው
ESTIMATED POPULATION OF TOWNS ABOVE 2000, BY PROVINCE AND BY SEX, 1970

ሠንጠረዥ ለ.4 / የቀጠለ / TABLE B. 4 (Contd.)

ብ ቶፕር NUMBER

ጠቅላይ ገዛትና ብ ቶፕ	የሕዝብ ብዛት			ብ ቶፕር NUMBER
	ወገድ	ሰጠ	ጾታ	
<u>HARARGE (Contd.)</u>				
ቆረቆረ / የቀጠለ /				FUGNAN BIRA
ፈኖን ቢራ	2,780	2,860	5,640	GELEMSO
ገለምቦ	1,950	2,110	4,060	GIRAWA
ገራዋ	1,330	1,370	2,700	GOTA
ገታ	1,970	1,870	3,840	HARAR
ሐረር	22,487	22,546	45,033	HIRNA
ሐርና	2,190	2,320	4,510	JIJIGA*
ጁጁጋ	3,400	4,100	7,500	MELKA RUFA
ጠለባረቅ	1,850	1,670	3,520	
ጾታ / 15 ብ ቶፕ /	81,890	84,290	166,180	TOTAL (15 TOWNS)
<u>ILLUBABOR</u>				
አላባቦር				BUNO BEDELE
ቡና በይሊ	1,260	1,270	2,530	DEBELE*
ይበሊ*	1,200	1,300	2,500	GAMBELLA
ጋምቢላ	1,046	997	2,043	GORE
ገረ	4,399	3,982	8,381	MATTU
ጠቶ	3,072	2,832	5,904	TOBBA
ቱባ	1,320	1,270	2,590	
ጾታ / 5 ብ ቶፕ /	12,300	11,650	23,950	TOTAL (5 TOWNS)
<u>KEFA</u>				
ቡፋ				AGARO
አጋር	6,950	5,436	12,386	BONGA
ቦጋጋ	2,768	2,811	5,579	JIMMA
ጃጃ	22,068	19,780	41,848	MIZAN TEFERI
ሚዛን ተፈፊ	1,760	1,900	3,660	SINTU (LIMU GENET)
ቦጋጋ / ለው ገዛት /	1,420	1,690	3,110	WAKA
ዋባ	1,330	1,450	2,780	
ጾታ / 6 ብ ቶፕ /	36,300	33,060	69,360	TOTAL (6 TOWNS)
<u>SHOA</u>				
አዲስ አበባ	400,380	395,520	795,900	ADDIS ABABA
አዲስ አለም	2,440	2,670	5,110	ADDI ALEM
አታቲ	8,503	8,823	17,326	AKAKI
አላባ ባሊ ተ	2,270	2,280	4,550	ALABA KULTO
አለም ገና*	1,350	1,710	3,060	ALEM GENA*
አንቦቦር*	1,000	1,000	2,000	ANKOBER*
ባቦ	2,180	1,950	4,130	BAKO
ቡታጋታ	2,855	3,414	6,269	BUTAJIRA
ደብረ ብርሃን	6,729	8,257	14,986	DEBRE BERHAN
ደብረ ሰና	1,850	2,370	4,220	DEBRE SINA
ደብረ ዘይት	13,221	14,406	27,627	DEBRE ZEIT
አንግፊ	1,201	1,472	2,673	ENWARE
ፊቺ	4,976	5,666	10,642	FICHE
ገብረ ገራጅ	1,420	1,930	3,350	GEORGE GURACHA
	MALE	FEMALE	TOTAL	PROVINCE AND TOWN
	POPULATION			

ሰለ ሕዝብ ብዛት
POPULATION

በ1962 ዓ.ም በየጠቅላይ ገዛት የሚገኙ ከሁለት ሺ በደቸ በላይ የሚኖሩበት ከጠቸ ሕዝብ ገምት በጾታ ለይቶ የሚጻፈው
ESTIMATED POPULATION OF TOWNS ABOVE 2000, BY PROVINCE AND BY SEX, 1970

ሠገጠረዥ ለ.4 / የቀጠለ/

TABLE B. 4 (Contd.)

ብ ቁጥር NUMBER

ጠቅላይ ገዛትና ከተማ	የሕዝብ ብዛት			PROVINCE AND TOWN
	ወንድ	ሴት	ጠቅላይ	
<u>ቨቃ / የቀጠለ/</u>				<u>SHOA (Contd.)</u>
ገደ	1,790	1,960	3,750	GEDO
ገፈርሣ	1,419	1,725	3,144	GEFERSA
ገነት /ሀለታ/	3,039	3,600	6,639	GENET (HOLETA)
ገንዘ	1,670	2,060	3,730	GHINHI
ገዳን /ወሊሶ/	5,768	5,730	11,498	GHION (WOLISSO)
ገደር	1,410	1,800	3,210	GUDER
ሐገረ ሕይወት /አምቦ/	4,818	4,973	9,791	HAGERE HIWET (AMBO)
ሀሣላና	3,925	3,958	7,883	HOSANA
ባራቶረ	1,360	1,710	3,070	KARAKORE
መቼ	1,780	1,820	3,600	MEKI
ቆቾ	2,430	2,510	4,940	MOJO
ናዝረት	19,340	20,019	39,359	NAZRET
ነገሌ	2,110	2,140	4,250	NEGELE
ርቢ	2,420	1,950	4,370	ROBI
ቫቫሙ ነ	6,026	5,766	11,792	SHASHEMANE
ሰባባ	1,150	1,340	2,490	SHEBOKA
ሸኖ	1,030	1,230	2,260	SHENO
ሰበታ	1,780	1,920	3,700	SEBETA
ተሱ ቦሎ	1,220	1,350	2,570	TULU BOLO
ወለገዘቲ	2,120	2,380	4,500	WELENCHITI
ወለገኩሚ	1,250	1,550	2,800	WELENCOMI
ወላጭ	1,890	1,980	3,870	WELKITE
ጠቅላይ /36 ከተሞች/	520,120	524,940	1,045,060	TOTAL (36 TOWNS)
<u>ቢሳቆ</u>				<u>SIDAMO</u>
አገረ ግር ም	2,110	2,300	4,410	AGERE MARIAM
አገረ ሰለም	2,250	2,000	4,250	AGERE SELAM
አለታ ወንድ	4,165	3,749	7,914	ALETA WONDO
አዋሳ /ታቦር/	7,271	5,566	12,837	AWASSA (TABOR)
ቡሌ	1,070	980	2,050	BULE
ዲላ	7,085	6,211	13,296	DILLA
ሂዲሎላ	1,103	1,220	2,323	HIDILOLA
ክብረ ጫንገሥት	4,117	3,806	7,923	KIBRE MENGIST
ለቲ	2,420	2,210	4,630	LEKU
ቆያሌ	1,936	2,231	4,167	MOYALLE
ነገሌ	4,051	4,119	8,170	NEGELE
አደ ቫቶሰ	1,385	1,298	2,683	ODO SHAKISO
ሰዶ	6,035	5,589	11,624	SODO
ወናገ	1,480	1,440	2,920	WEMANGO
ወንድ	2,557	2,495	5,052	WENDO
ሃቤሎ	1,860	1,730	3,590	YABELLO
ይርጋ ለለም	7,834	5,881	13,715	YIRGA ALEM
ይርጋ ጩራ	2,470	2,380	4,850	YIRGA CHEFFE
ጠቅላይ /18 ከተሞች/	61,220	55,200	116,420	TOTAL (18 TOWNS)
	MALE	FEMALE	TOTAL	
	POPULATION			

ቦሌ ሕዝብ ብዛት
POPULATION

በ1962 ዓ.ም በየጠቅላይ ገዛቱ የላገገ በሀላት ሲ ቦጋጋ ቦላይ የጫና ረባጥው ከጠቅቶ ሕዝብ ገምት በጾታ ለይቶ የሚያሳይ
ESTIMATED POPULATION OF TOWNS ABOVE 2000, BY PROVINCE AND BY SEX, 1970

ሠንጠረዥ A.4 / የቀጠለ / TABLE B.4 (Contd.)

ቦ የጥር NUMBER

ጠቅላይ ገዛትና ከተማ	የሕዝብ ብዛት			TIGRE
	ወገድ	ሴት	ጾታ	
ትገራ				TIGRE
ዳብይ ገዳጃ	2,400	3,600	6,000	ABI ADDI*
ዳላ ለቦ	3,000	3,000	6,000	ADI ABBO*
ዳላ ገራት	4,102	4,969	9,071	ADI GRAT
ዳላ ሸሃ	1,000	1,570	2,570	ADI SHAHO
ዳላ ሸናጃ	1,100	1,600	2,700	ADI SHENO*
ዳዲኖ	7,225	8,487	15,712	ADWA
አቦቦም	5,663	7,141	12,804	AXUM
ሠርሠር *	1,540	1,120	2,660	CHERCHER*
ሐውዘን	740	2,040	2,780	HAUZEN
አገሩ ባገናጃ	1,200	1,600	2,800	INDA BAGUNA*
አገሩ ሥላሴ	3,601	4,336	7,937	INDA SELASSIE
አገተሎ	980	1,220	2,200	INTICHO
ክርብቲ	860	1,290	2,150	KORBETE
ማይ' ጠው	3,518	4,346	7,864	MAYCHEW
ሙ ቶላ	12,522	15,373	27,895	MEKELE
ኪሐ	1,060	1,540	2,600	QUIHA
ቦለቦላሽጃ	1,720	2,010	3,730	SELEKLAKA*
ወቀር	2,736	3,472	6,208	WUKRO
ጾታ / 18 ከጠቅቶ /	54,970	68,710	123,680	TOTAL (18 TOWNS)
ወለገ				WOLLEGA
አርቾ	1,330	1,640	2,970	ARJO
ደምቤ ደሎ	3,865	3,420	7,285	DEMBI DOLLO
አናጌ	1,140	1,440	2,580	ENAGO
ጊምቤ	4,104	3,626	7,730	GHIMBI
አ ቶምት	8,151	7,954	16,105	LEKEMT
ሙ ገቲ	1,330	1,430	2,760	MENDI
ነቾ	1,670	2,020	3,690	MEDJO
ሸምቡ	2,070	2,360	4,430	SHAMBU
ቦረ	810	1,240	2,050	SIRE
ጾታ / 9 ከጠቅቶ /	24,480	25,130	49,610	TOTAL (9 TOWNS)
ወሎ				WOLLO
አላማዛ	2,250	2,890	5,140	ALAMATA
ባቲ	3,190	4,190	7,380	BATI
ደቤ	20,839	24,892	45,731	DESSIE
ሐይቶ	1,400	1,800	3,200	HAYIK
ኖቦ	3,347	4,292	7,639	KOBO
ቦምቦላፕ	2,100	2,600	4,700	KOMBOLCHA
ቦረም	2,199	3,107	5,306	KOREM
ቦ ቶላጃ	4,200	6,100	10,300	SEKUTA*
ወላላ	1,190	1,660	2,850	WUCHALE
ወለዲያ	3,844	5,508	9,352	WOLDIYA
ወረይሎ	1,429	1,864	3,293	WEREILU
ጾታ / 11 ከጠቅቶ /	45,990	58,900	104,890	TOTAL (11 TOWNS)
ጠቅላላ ጾታ / 179 ከጠቅቶ /	1,117,700	1,174,370	2,292,070	GRAND TOTAL (179 TOWNS)
	MALE	FEMALE	TOTAL	PROVINCE AND TOWN
	POPULATION			

* የአገሪቱ ከጠቅቶ የሕዝብ ብዛት የተገኘው በ1949 ዓ.ም የአገር ገዛት ሚኒስቴር ከሠጠው ገምት ነው ::
የተገኘው ገን የአስተባባሪ ጠቅላይ ጾ/ሴት ከደረጋገጥ ጥናት የተገኘ ናቸው ::

*Towns whose estimates are based on the 1956 Ministry of Interior population reporting.
Estimates for all other towns are based on surveys by the C.S.O.

ስለ ወጭ ሀገር ዜጎች
MIGRATION

ለት የጸያ የገቡትንና የወጡትን የወጭ ሀገር ዜጎች ብዛት የሚያሳይ
EMIGRATION AND IMMIGRATION OF FOREIGNERS*

ሠገጠረዥ ለ.5

TABLE B.5

ብ ቶር NUMBERS

	አፍሪቃ አሀገር	አሜሪካን አሀገር	አሰያ ¹ አሀገር	አሞሮፓ ² አሀገር	መጠከለኛው ዎሥራቀ	ጅምር		
1959							1966/7	
የወጡ	155	904	240	1,664	337	3,300	EMIGRANTS	
የገቡ**	43	629	671	991	104	2,438	IMMIGRANTS**	
ለጊዜው የወጡ	186	2,184	945	5,623	690	9,568	TEMPORARY DEPARTURES	
ተመልሰው የገቡ	155	1,584	581	3,695	440	6,455	RE-ENTRANTS	
በተራሰት ነት የገቡ	2,614	7,252	1,567	13,211	3,019	27,663	TOURISTS IN	
በተራሰት ነት የወጡ	2,178	1,474	1,479	12,429	2,864	20,424	TOURISTS OUT	
በተራገዙት ነት	314	1,175	187	4,292	607	6,575	TRANSIENTS	
1960							1967/8	
የወጡ	151	572	168	1,146	428	2,465	EMIGRANTS	
የገቡ**	52	400	179	900	111	1,642	IMMIGRANTS**	
ለጊዜው የወጡ	138	1,304	342	3,110	720	5,614	TEMPORARY DEPARTURES	
ተመልሰው የገቡ	137	5,625	768	4,105	728	11,363	RE-ENTRANTS	
በተራሰት ነት የገቡ	2,978	10,764	1,944	16,760	3,450	35,896	TOURISTS IN	
በተራሰት ነት የወጡ	2,473	8,742	1,426	13,991	2,872	29,504	TOURISTS OUT	
በተራገዙት ነት	732	1,015	602	3,719	601	6,669	TRANSIENTS	
1961							1968/9	
የወጡ	EMIGRANTS	
የገቡ**	162	401	284	1,163	179	2,189	IMMIGRANTS**	
ለጊዜው የወጡ	TEMPORARY DEPARTURES	
ተመልሰው የገቡ	7,962	2,092	908	5,847	757	17,566	RE-ENTRANTS	
በተራሰት ነት የገቡ	3,256	13,296	2,816	21,280	4,289	44,937	TOURISTS IN	
በተራሰት ነት የወጡ	3,115	11,920	2,687	20,085	3,986	41,793	TOURISTS OUT	
በተራገዙት ነት	265	692	436	2,462	458	4,313	TRANSIENTS	
1962							1969/70	
የወጡ	104	248	214	1,177	938	2,681	EMIGRANTS	
የገቡ**	164	217	177	773	168	1,499	IMMIGRANTS**	
ለጊዜው የወጡ	404	1,621	713	6,208	1,558	10,504	TEMPORARY DEPARTURES	
ተመልሰው የገቡ	218	1,795	798	4,969	941	8,721	RE-ENTRANTS	
በተራሰት ነት የገቡ	3,061	10,240	2,611	19,271	5,169	40,352	TOURISTS IN	
በተራሰት ነት የወጡ	2,965	10,138	2,460	16,053	4,876	36,492	TOURISTS OUT	
በተራገዙት ነት	694	918	508	3,007	715	5,842	TRANSIENTS	
	AFRICA	AMERICAS	ASIA ¹	EUROPE ²	MIDDLE EAST	TOTAL		

* እስከ ሰኔ 30 ያለው የአገገዳ ዓመት ገዢ

*Year ending July.

** 16 ዓመት ወለድነት የተሟላ የተመዘገቡትን ይጨምራል

** Including new registrations on attaining 16 years of age.

1 ለሸንጎ ይጨምራል

1 Including Oceania

2 ዜገ የሌላውን ይጨምራል

2 Including Stateless

በአገር ገዛት ላይ የሌለው ህገ ተወላጅ ቤት የተገኘ

Source: Public Security Department, Ministry of Interior.

ሰለ ሙዳ ሀገር ዜጎች
MIGRATION

በ1962 ዓ.ም ለተጻፉ የገቡትና የወጡት የሙዳ ሀገር ዜጎች ብዛት በሃገር የዳይገባዎች*
EMIGRATION AND IMMIGRATION OF FOREIGNERS BY COUNTRY, 1962/70*

ሠንጠረዥ ለ.6

TABLE B.6

በ ቁጥር

NUMBERS

ሀገር	የወጡ	የገቡ**	ለጊዜው የወጡ	ተመለሱ የገቡ	በተሰጡት የገቡ	በተሰጡት የወጡ	ትገባዎች	
<u>አፍሪካ</u>	104	163	258	218	3,04	2,959	691	<u>AFRICA</u>
አላጆሪያ	-	-	1	-	30	34	9	ALGERIA
ካሜራን	-	-	-	-	-	-	-	CAMEROON
ቦንጉ ቢንሻሽ	1	1	3	3	45	42	14	CONGO KINSHASA
ጋና	-	2	11	5	42	36	2	GHANA
ኪንያ	-	15	11	11	399	424	61	KENYA
ላይቤሪያ	12	-	2	-	23	22	5	LIBERIA
ማዳጋስካር	-	-	3	1	39	29	11	MADAGASCAR
ማላዊ	-	-	16	-	31	22	3	MALAWI
ሞሮኮ	-	-	1	-	25	20	2	MOROCCO
ናይጆርያ	7	-	5	2	197	185	38	NIGERIA
ሲንጋላ	-	-	9	4	30	27	9	SENEGAL
ሶማሊያ	6	-	4	14	186	183	100	SOMALIA
ደቡብ አፍሪካ	-	3	-	-	12	10	5	SOUTH AFRICA
ሱዳን	53	119	48	45	957	964	194	SUDAN
ታንዛንያ	14	8	34	24	239	264	82	TANZANIA
የተባበሩት ዓረብ	2	5	80	82	309	222	83	U. A. R.
ሁጋንዳ	3	6	16	10	121	142	26	UGANDA
ዛምብያ	2	-	1	3	37	32	9	ZAMBIA
ሌሎች	5	4	13	14	315	301	36	OTHERS
<u>አሜሪካ</u>	248	216	1,621	1,795	10,240	10,129	916	<u>AMERICAS</u>
አርጀንቲና	-	3	1	3	27	22	12	ARGENTINA
ብራዚል	-	-	-	-	31	30	2	BRAZIL
ካናዳ	28	19	81	77	601	601	88	CANADA
ሜክሲኮ	-	-	2	1	36	56	-	MEXICO
ዩ.ኤስ.ኤ.	216	192	1,521	1,705	9,456	9,357	800	U. S. A.
ሌሎች	4	2	16	9	89	63	14	OTHERS
<u>አስያ</u>	211	170	702	780	2,245	2,128	469	<u>ASIA</u>
ቺና	4	12	6	7	55	39	11	CHINA
ሕንድ	178	98	660	720	1,107	1,031	235	INDIA
አንድሽያ	-	-	4	-	33	25	12	INDONESIA
ጃፓን	21	21	4	29	681	672	84	JAPAN
ፓክስታን	1	1	4	13	176	177	90	PAKISTAN
ፊሊፒንስ	-	4	10	1	33	28	2	PHILIPINES
ሌሎች	7	34	14	10	160	156	35	OTHERS
<u>ሎሮፓ</u>	1,177	773	6,136	4,920	19,255	16,040	3,007	<u>EUROPE</u>
ሶስተኛ / ነዳባ/	7	6	48	28	259	213	31	AUSTRIA
ቤልጅግ	14	2	27	32	204	198	22	BELGIUM
ቡልጋሪያ	45	31	76	67	171	148	20	BULGARIA
አገራዊ	183	204	732	778	2,491	2,371	835	BRITISH
ፕሮስላቫካ	18	10	23	24	67	31	2	CZECHOSLOVAKIA
ደንማርክ	1	-	11	22	20	14	3	DENMARK
	EMIG-RANTS	IMMIG-RANTS**	TEMPORARY DEPARTURES	RE-ENTRANTS	TOURISTS IN	TOURISTS OUT	TRANS-IENTS	COUNTRIES

ስለ ወጭ ሀገር ዜጎች
MIGRATION

በ1962 ዓ.ም አት የጸያ የገቡትና የወጡትን የውጭ ሀገር ዜጎች ብዛት በሀገር የጻፈው
EMIGRATION AND IMMIGRATION OF FOREIGNERS BY COUNTRY, 1969/70*

ሠገጠረዥ ለ.6 / የቀጠለ / TABLE B.6 (Contd.) በ ቁጥር NUMBERS

ሀገር	የወጡ	የገቡ**	ለገዘው የወጡ	ተጨማሪ የገቡ	በተረጎቡት የገቡ	በተረጎቡት የወጡ	ተረጎዘቱ	
<u>አፍሪካ / የቀጠለ /</u>								<u>EUROPE (CONTD.)</u>
ፊንላንድ	14	13	35	48	244	259	13	FINLAND
ፈረንሳይ	80	84	480	491	7,130	4,965	464	FRANCE
ጀርመን/ምዕራብ/	-	-	-	-	-	-	-	GERMANY (WEST)
ገሪክ	92	26	333	358	2,229	1,921	437	GREECE
ሁንጋሪያ	49	47	504	492	618	653	312	HUNGARY
አየርላንድ	-	-	1	-	34	34	-	IRELAND
ኢታሊ	5	11	13	26	91	93	16	ITALY
ኔዘርላንድ	1	-	1	1	19	19	2	NETHERLAND
ኖርወይ	76	20	210	137	799	670	76	NORWAY
ፖላንድ	8	31	91	92	155	141	35	POLAND
ሩሜንያ	-	-	-	-	-	-	-	RUMANIA
ስፓን	3	4	5	6	167	144	44	SPAIN
ስዊድን	-	-	-	-	-	-	-	SWEDEN
ስዊስ	79	36	271	225	946	706	156	SWITZERLAND
ሩሲያ	6	8	32	26	448	425	39	U.S.S.R.
የዝብላቮያ	-	-	-	-	-	-	-	YUGOSLAVIA
ሌሎች	496	240	3,243	2,067	3,163	3,035	500	OTHERS
<u>መካከለኛ ምሥራቅ</u>								<u>MIDDLE EAST</u>
ኢራን	1	1	9	4	29	36	8	IRAN
አሜሪካ	28	62	65	77	751	633	68	ISRAEL
ጆርዳን	2	2	3	3	137	98	17	JORDAN
ሊባኖስ	12	9	92	73	296	262	33	LEBANON
ሰውላ አረቢያ	99	-	65	46	1,312	1,204	39	SAUDI ARABIA
የሙን	758	94	969	486	1,568	1,586	391	YEMEN
ደቡብ የሙን	35	-	341	232	958	955	132	SOUTHERN YEMEN
ሌሎች	3	-	14	20	118	102	27	OTHERS
<u>አሸንፊ</u>								<u>OCEANIA</u>
አውስትራሊያ	3	7	6	16	287	281	33	AUSTRALIA
ኔውዚላንድ	-	-	5	2	79	51	6	NEWZEALAND
<u>ሰገር የሌለው</u>								<u>STATELESS</u>
ጭር	2,698	1,508	10,458	8,724	40,333	36,477	5,837	TOTAL
	EMIG-RANTS	IMMIG-RANTS**	TEMPORARY DEPARTURES	RE-ENTRANTS	TOURISTS IN	TOURISTS OUT	TRANS-IENTS	COUNTRIES

* ከጥቅምት 1/1961 ዓ.ም እስከ ሰኔ 30 1962 ዓ.ም

*Period of July 8, 1966 to July 7, 1969

**ገናን ግዛት ላይ የተደገፉትን የወጪዎችን ይጨምራል.

**Including new registrations on attaining 16 years of age.

ከሀገር ገዛት ላይ የሌለው የሕዝብ ጭንቀት መሥሪያ ቤት የተገኘ:

Source: Public Security Department, Ministry of Interior.

በሌ ወጭ ሀገር ዜጎች
MIGRATION

በ ነዋሪ ነት የሕዝቦችን የወጭ አገር ሰዎች በ የዜግ ነታቸው የሚያሳይ*
RESIDENT FOREIGNERS BY NATIONALITY*

ሠንጠረዥ ለ.7

TABLE B.7

በ ቁጥር NUMBERS

ዜግ ነት	በ የዓመት መጨረሻ የሕዝብ					NATIONALITY
	1958	1959	1960	1961	1962	
አሜሪካዊ	2,702	2,450	2,271	2,801	3,124	AMERICAN
አገላለጻዊ	3,845	3,707	3,673	2,475	2,651	BRITISH
ካናዳዊ	463	462	369	547	558	CANADIAN
ዳች	357	339	310	443	474	DUTCH
ፈረንሳይዊ	2,525	2,435	2,289	2,432	2,511	FRENCH
ደርመናዊ	717	657	676	836	870	GERMAN
ገሪክ	2,276	2,191	2,186	2,206	2,264	GREEK
ህንድ	3,282	3,832	3,867	4,032	4,174	INDIAN
ኢጣልያዊ	16,793	16,671	16,674	19,506	19,792	ITALIAN
ኖርዌይዊ	...	584	577	541	574	NORWEGIAN
ሩሲያዊ	424	418	406	392	430	RUSSIAN
ሰውላ ዓረብያዊ	1,167	1,037	870	907	905	SAUDI ARABIAN
ሰዳኔዊ	1,506	1,615	1,579	2,078	2,357	SUDANESE
ስዊድናዊ	1,092	1,088	1,078	1,140	1,182	SWEDISH
ሃሙናዊ	25,494	26,213	26,081	23,058	21,889	YEMENI
ሃዩጎስላቫዊ	425	405	376	394	432	YUGOSLAV
ሌሎች**	4,216	3,498	3,497	4,986	5,492	OTHERS**
ጠቅላይ	67,284	67,600	66,879	68,774	69,679	TOTAL
	1966	1967	1968	1969	1970	
	NUMBER REGISTERED 10 SEPTEMBER th					

*16 ዓመት ወይ ተከተው የሕዝቦችን ይጨምራል
*Including new registrations on attaining 16 years of age.

**በ1958 ዓ.ም በ ነዋሪ ነት የሕዝቦችን ኖርዌይያን ይጨምራል
**For 1966 Norwegian residents are included in this category.

በሌገር ገዛት ሚኒስቴር የሕዝብ ጭታ መሥሪያ ቤት የተገኘ
Source: Public Security Department, Ministry of Interior.

ሰንጠረዥ ሐ.1: የታሪሰው ወረት ልክ የዋና ዋና ያቸ ሰብሎቹ የውጤት መጠንና ጠቅላላ ምርት፤

የተጫላ የአርገ እስታቲስቲክስ ጥናት ባለጠናቀቀ የታሪሰው ወረት ልክ የዋና ዋና ያቸ ሰብሎቹ ውጤትና ጠቅላላው የምርት መጠን ከአርገ ሥራ አዋጅያቸ ሊከናወኑ ለገንዘብ ሥራው ከጫላ ስታቲስቲክስ ሊሉት ይቻላል። የተውጣጣው ከጫላ ባደረገው ገምት መሠረት ነው።

ጠቅላላው የሰብላ ምርት በመጀመሪያ የተገመተው በተዘጋጅ ስራ ስር ነው። በተጨማሪ ከዚህ በታች የተመለከተውን ልዩ ልዩ ገምቶች አውጥቶ በግንዛቤ ጠቅላላውን የሰብላ ምርት ገምት ለግንኙነት ተቀምጧል። ሀ/ ለሰዎች ምገብ የዋለ የእህል ምርት ለ/ ለልዩ ልዩ አገልግሎቶች የዋለ እህል/ግለሰብ መጠቀም ለግንኙነት ለከብቶች ወጪና ለመሰባሰብ ስ/ በጉጉራ በተከፈተ እህል የሚደርስ ብልሽት ማለት ለዘር የሚውል እህል ሠ/በገን ያጭ ወይ ወጭ አገር የተላከ እህል።

ሰዎች ለምገባቸው ያዋሉት ጠቅላላ የእህል ብዛት ሊደረስበት የተቻለው እያንዳንዱ ሰው ለመገባ ይቻላል ተብሎ የተገመተው መጠን የእህል ልክ በጠቅላላው የሕዝብ ብዛት በግንኙነት ነው። ይህ እያንዳንዱ ሰው ለመገባ ይቻላል ተብሎ የተወሰደው የገምት መጠን ደገፍ ሊደረስበት የተቻለው በተለይ በገዢ ጠቅላይ ገዢ ት. በየገጠሩ ከተከናወነው የቤተ ሰብ አመጋገብ ጥናትና ከሌሎችም ምርመራዎች የተገኙትን ውጤቶች መሠረት በግንኙነት ሲሆን እንዲሁም የኔጅቸው ደረጃና መልክ ተመሳሳይነት ከላቸው ሌሎች አገሮች ጋር በግንኙነት ነው።

ስለአንዳንድ ሰብሎች /ግለሰብ ስለጥጥ ስለሽግግር አገዳና ሌሎች ለፋብሪካ አገልግሎት የሚውሉ የአር ሽ ጥረ ሀብቶች ጠቅላላ የምርት ገምት ሊገኝ የተቻለው ባለፋብሪካዎች የሚይዙባቸውን መዘገቦችና ግለተኛዎች ምርት መሠረት በግንኙነት ነው።

ጠቅላላው የሰብላ ምርት የተገኘው ወይ ወጪ ሀገር የተላከው ሰብላ በሀገር ውስጥ ጥቅም ላይ የዋለውን አቅራቢያ ገምት በመውሰድ ሲሆን በመባላቸውና በሌላም አካላት የጠፋውን እንዲሁም በጉጉራም የተከፈለውን ሰብላ እይዘዎች። አሁን የተጠበቀው የሰብላ ምርት ገምት ዝቅተኛ መሰሉ ሰለታየ የእስታቲስቲክስ ሠ/ቤት ስለቤተሰብ የኔጅ ወጪ ያደረገው ጥናት ተጠቃሎ ሲያልቅ ለግንኙነት ታስቧል።

ጠቅላላ የሰብላ መረት ሊደረስበት የተቻለው ጠቅላላውን የሰብላ ምርት ከአንድ ሄክተር ሊገኝ ይቻላል ተብሎ ለተገመተው ለመከሰሰው የሰብላ ውጤት መጠን በግንኙነት ነው። አንድ ሄክተር የሰብላ መከሰሰው የሰብ ል. ውጤት ደገፍ የተገኘው ለዓይነት እየተሻሻለ ታይቶ ተውኮትና ተለክቶ ከተገኘው ውጤትና ከሌላ ልዩ ልዩ ጥናት ነው።

እያንዳንዱ የሰብላ ዓይነት አርፍቦት የነበረውን ጠቅላላ የአርገ መረት ስፋት ለግዛቱ የተቻለው በዘ ጠጭ ጠቅላይ ገዢዎች በተደረገው ብሔራዊ የክፍል ጥናት ሰለአንዳንዱ የሰብላ ዓይነት በተገኘው ውጤት መሠረት ነው።

ሠንጠረዥ ሐ.2 ና ሐ.3: ሰለሰብ የሚደረገውን ቁጥጥር ያመለክታል። ወይ ወጪ አገር የሚላከው ሰብላ ሁሉ በኢትዮጵያ ሰብላ መመርመር አለበት። ተፈላጊውን የጥራት ደረጃ የያዘ ሰብላ ወይ ወጭ አገር እንዲላክ የሚያስችለው የሰብላ ሰብላ ተፈላጊውን ጥራት እሚሰጥ ያልተገኘው ደገፍ በደጋግ እንዲላካ ወይም በአገር ውስጥ እንዲሸጥ ይደረጋል።

ሠንጠረዥ ሐ.4: ጠቅላላው የጥገና ከብት ቁጥጥር የተገኘው የጋራውን የአምስት ዓመት ገላገ ለግንኙነት ከቀረ በው ገምት ነው። የከብቶች ቁጥጥር በየአድራሻቸው ተከፋፍሎ ሊቀርብ የቻለው በዘጠኝ ጠቅላይ ገዢዎች ውስጥ ይከናወን ከነበረው የብሔራዊ የክፍል ጥናት የተገኘውን ውጤት መሠረት በግንኙነት ነው። ከላጭ ማለጃ ጋር ተሰጥቶ እንደሆኑ ከጭ ትት ውስጥ ስንቱ በአርፍቶ በሌላም ዓይነት ምክንያት እንዳለቅ የሚያመለክተው እስታቲ ስቲስቲክስ የተመሠረተው በ1954 እና በ1955 ዓ.ም መሰል በኢትዮጵያ ተደርጎ በነበረው የጥገና ከብት ቁጠራ ጥናት ውጤት ላይ ነው። ስለሌሎች ከብቶች የቀረበው መረጃ ሊገኝ የተቻለው ከነበረው ገምቶች ሲሆን ቁጥሩ ከ ቀዳሞቹ ባይዘመር እይቶም ተብሎ ስለሚገመት ይኸው በሚገባ ተሰልቶ ታክሎታል። ስለይር የቀረበ ቢያንስ አንድ ሰብላ ሁለት /ይር/ ሊኖረው ይቻላል በሚል ገምት በመመራት የታሰበ ነው።

ሰንጠረዥ ሐ.6 ከአንዳንድ የሚገኘው አስተዋጽኦ ገምት የቀረበው ለየአንዳንዱ አንዳንድ ሰብላ ዓይነት ተለይቶ ነው።

የሥጋ ውጤት ገምት የተገኘው የታሪፋት ከብቶች ጠቅላላ ቁጥጥር፣ በሕይወት ባሉ የነበሩት ከብደትና ከታሪፋት በኋላ ያለው የተጠራ መከሰሰው ከብደት ሲታወቅ ነው። የታሪፋት ከብቶች ጠቅላላ ቁጥጥር ሊደረስበት የተቻለው በጠገር ውስጥ ለምገብ የዋለውን ወይ ወጭ አገር በገንዘብ የተላከውን የሥጋ ከብት መገለጫና ሰለቅ ዓ ብዛትና የወጪ ገንዘብ ሁኔታ ከሚገልጹ መረጃዎች ጋር በግንኙነትና በግንኙነት ነው። በሕይወት ያለውና የታሪፍ ከብት መከሰሰው ከብደት የተገኘው ቁራዎች ከሚይዙት መዘገብ ነው።

ጠቅላላ የወተት ውጤት የተገኘው ጥገና ያላቸውን ላጭ ጠቅላላ ቁጥጥርና አንድ ላጭ በዓመት የምት ሰብላውን የወተት መጠን በመገመት ነው።

የቀን ብዛት የተገመተው በታሪፋት ከብቶች የተገኘውን ጠቅላላ ቁጥጥርና በሌላ ምክንያት የጭ ትትን ከ ብቶች ቀን ገምት በግንኙነት ነው።

SECTION C. AGRICULTURE AND LIVESTOCK

Table C.1 Area, yield and production of major crops:

In the absence of a comprehensive statistical survey in agriculture, the area, yield and production of major agricultural crops are estimated by the Committee of agricultural experts and economists from interested institutions.

Total crop production is estimated first using an indirect method. Estimations obtained for each of the following components are added to arrive at total crop production: a) crops utilized for human consumption b) the consumption of crops for other purposes (for production of drinks, livestock feeding, etc.) c) usual loss of crops during storage d) crops used for seed and e) crops exported.

The volume of crops utilized for consumption is obtained by multiplying the estimated per capita consumption by the total population. The estimated per capita crop consumption is based on the results of rural household consumption survey in Shoa province and other observations and comparisons with countries which have similar patterns of consumption.

For some crops (cotton, sugar cane, and other industrial plants) the total production is calculated on the basis of records from manufacturing enterprises.

The production of coffee is estimated on the basis of export and assumed consumption figures and does not include losses and stocks. Coffee production figures is considered to be an underestimate and will be revised when the C.S.O's consumption data are analyzed.

The total harvested area is obtained by dividing total crop production by the average crop yield per hectare. The yield estimate is derived from crop cutting surveys and other studies.

The allocation of total harvested area to individual crops has been done on the basis of results on crop composition of nine provinces obtained from the National Sample Survey.

Table C.2 & C.3. refer to coffee inspection. All coffee intended for export has to be inspected by the National Coffee Board of Ethiopia. The coffee which is of the prescribed degree of purity is given the Board's Export certificate. The coffee that does not meet the standard is either sent back for recleaning or sold locally.

Table C.4. The total number of cattle has been taken from earlier estimates during the elaboration of the Third Five Year Plan. The distribution of cattle by age categories has been taken on the basis of structure for 9 provinces obtained through the National Sample Survey. The percentage of fertility of the cows, of average annual losses (deaths), of slaughtering, and other normatives are based on "The Livestock (cattle) Survey in Ethiopia, 1961-1962". The number of other livestock has been taken from earlier estimates, and enlarged for assumed annual increase. The total number of poultry has been estimated assuming 2 heads per habitant.

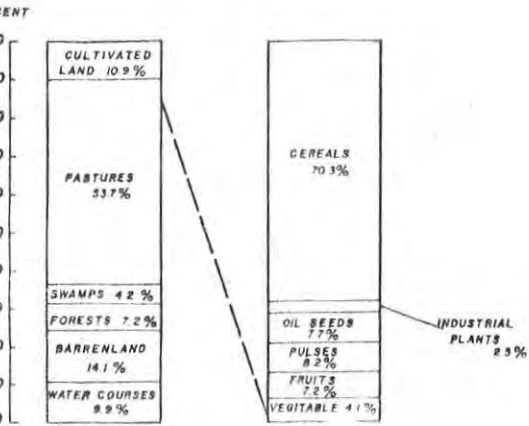
Table C.6. The volume of animal production has been estimated separately for each species of livestock.

The meat production is estimated on the basis of number of slaughtered cattle and the total live weight and average dressing weight of meat from live weight. The number of slaughtered cattle is assessed on the basis of domestic consumption and export, and checked with available data about production and export of hides. The average live and dressing weights are based on slaughter-houses records.

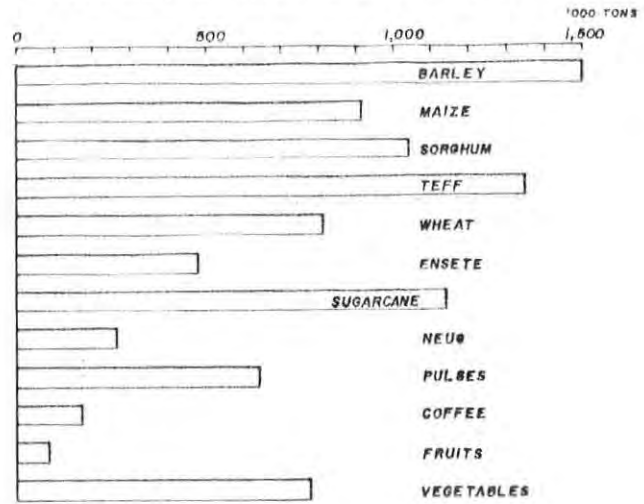
The production of milk has been estimated on the basis of the assessed number of cows with calves and the estimated average annual production of milk per cow.

The production of hides has been estimated by taking all the hides of the slaughtered cattle and adjusting the final result to account for the hides obtained from cattle which died.

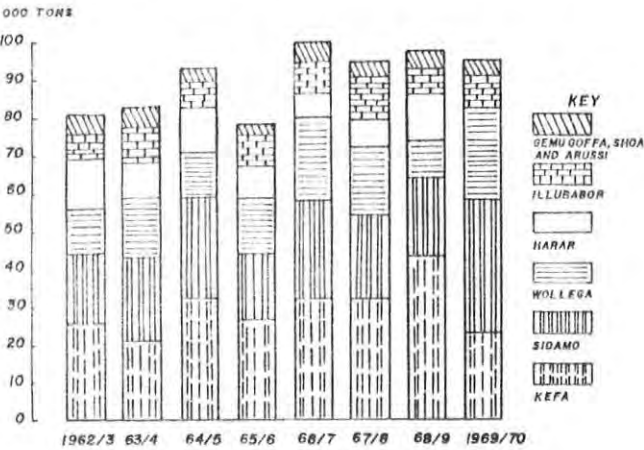
LAND USE



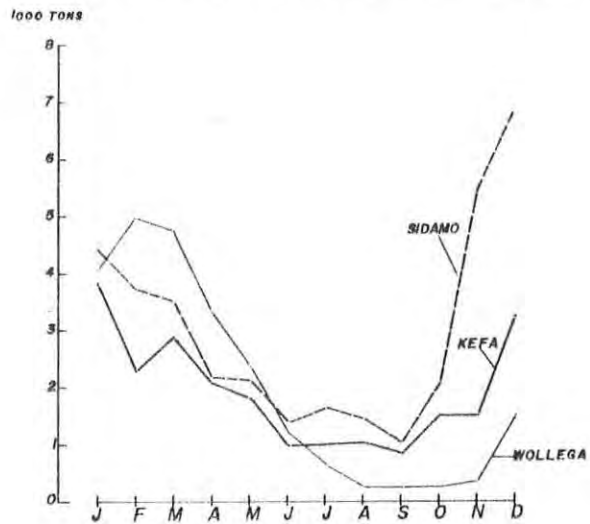
PRODUCTION OF MAIN CROPS 1969/70



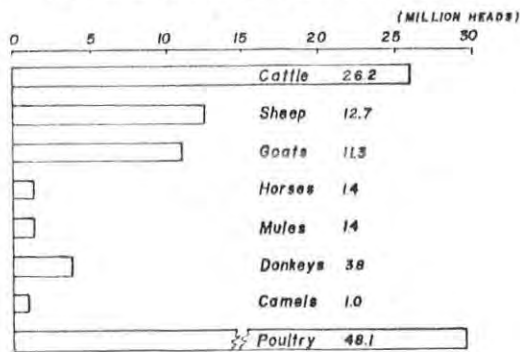
COFFEE INSPECTED BY THE NATIONAL COFFEE BOARD BY PROVINCE OF ORIGIN



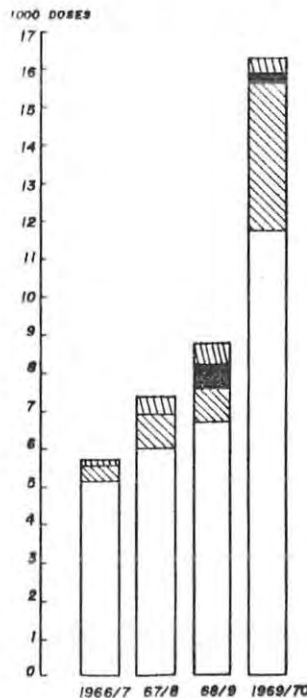
COFFEE INSPECTED FOR MAIN PROVINCES BY MONTHS, 1969/70



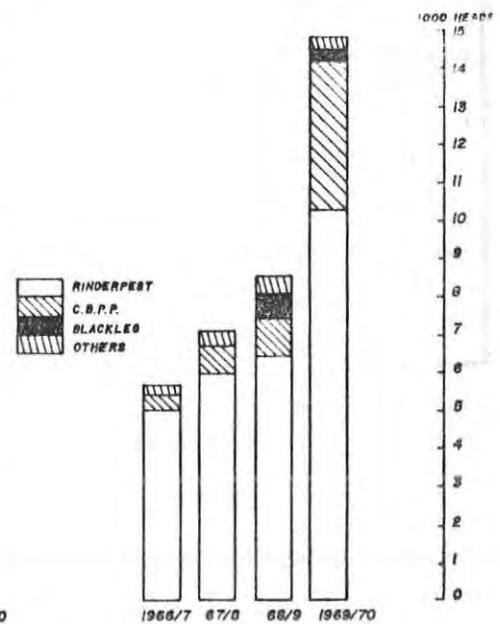
LIVESTOCK POPULATION IN 1969/70



VACCINE PRODUCTION



CATTLE VACCINATED



ሠገጠኛ ስ.1

TABLE C.1

የስብሌት ስም	1959			1960			CROP
	የተረባባሽ ጠቅላይ ስፋት / በሺህ ስኩዋር /	የምርት ስኩዋር / በሺህ ስኩዋር /	ምርት / በሺህ ተገ /	የተረባባሽ ጠቅላይ ስፋት / በሺህ ስኩዋር /	የምርት ስኩዋር / በሺህ ስኩዋር /	ምርት / በሺህ ተገ /	
አሁሎች							CEREALS
ገብ	1,672.8	8.4	1,398.9	1,693.2	8.5	1,430.0	BARLEY
ባሌ	820.2	10.1	826.6	828.4	10.3	853.0	MAIZE
ዓገላ	1,129.5	8.3	922.1	1,174.0	8.4	988.6	SORGHUM
ጤፍ	2,132.7	6.0	1,285.5	2,154.0	6.6	1,304.3	TEFF
ሰገጥ	1,008.4	7.3	738.9	1,028.6	7.4	760.0	WHEAT
ሌሎች / ለገባ /	297.8	5.0	148.1	299.3	5.0	150.9	OTHER (DAGUSA)
አገልግ	187.1	24.0	449.0	190.8	24.0	458.0	ENSETE
የአገልግ ስኩዋር ለዘርዐት							INDUSTRIAL PLANTS
ጥጥ	49.4	1.7	8.2	62.8	1.6	10.4	COTTON FIBER
የአገልግ ጭንቅ	187.1	0.7	12.4	190.8	1.0	12.6	ENSETE FIBER
ጭንቅ	3.2	6.9	2.2	3.4	7.3	2.5	SISAL
ገንጠር ለገገ	5.9	1,449.0	855.0	5.9	1,454.0	858.0	SUGAR CANE
ተምባህ	2.9	5.2	1.5	3.2	5.1	1.6	TOBACCO
የቀባት አሁሎች							OIL SEEDS
የጉሎ ፍረ	21.3	5.1	10.9	21.5	5.3	11.3	CASTOR BEANS
የጥጥ ፍረ	49.4	3.3	16.5	62.8	3.3	20.9	COTTON SEEDS
ለወዘ	36.3	5.1	18.5	37.9	5.2	19.6	GROUND NUTS
የተለባ ፍረ	113.0	5.0	56.5	115.3	5.0	58.2	LINSEED
ኑግ	375.0	6.2	232.5	384.2	6.3	240.8	NEUG
የገሙን ዘር	13.8	4.0	5.5	13.9	4.0	5.6	RAPE SEED
ሶፍ	57.2	5.0	28.6	58.5	5.1	30.0	SUNFLOWER
ሰሊጥ	95.5	3.8	36.8	115.5	4.4	51.0	SESAME
ጥራ ጥራዎች							PULSES
ገንጠራ	280.5	6.2	173.9	285.3	6.2	176.7	CHICK-PEAS
አተር	130.0	9.2	119.6	131.8	9.2	121.6	FIELD PEAS
አደገጋራ	91.0	7.3	66.4	91.9	7.4	68.2	HARICOT BEANS
ባዳላ	131.4	9.2	120.9	136.0	9.3	125.9	HORSE BEANS
ዎሰር	166.3	6.0	99.8	169.6	5.9	101.2	LENTILS
አባሽ	10.0	6.0	6.0	10.1	5.9	6.0	FENUGREEK
ፍራ ፍራዎችና ቅመጣ ቅመጦች							FRUITS & STIMULANTS
ፍራፍረ	5.6	12.5	70.0	5.7	12.9	73.5	FRUITS
ገሽ	95.2	9.2	88.1	96.1	10.0	89.7	GESHO
ጫት		0.6	6.0		9.2	6.2	CHAT
ሶፍ	608.0	2.5	155.0	611.5	2.6	160.0	COFFEE
አተክላት							VEGETABLES
በርበራ	230.0	4.1	94.3	233.2	4.1	95.6	BERBERE
ዳገቶች	28.5	52.0	148.2	29.1	52.3	152.2	POTATOES
ሰባር ዳገቶች	56.6	42.2	238.8	57.4	42.4	243.3	YAM
ላዩ ላዩ አተክላት	93.0	25.5	237.2	96.2	25.3	243.2	MISC. VEGETABLES
	AREA ('000 ha)	YIELD (qt/ha)	PRODUCTION ('000 tons)	AREA ('000 ha)	YIELD (qt/ha)	PRODUCTION ('000 tons)	
	1966/7			1967/68			

የታሪክው ጠቅላይ ስፋትና የዋና ዋና ጠባላዎች ምርት ገምገማ
ESTIMATED AREA, YIELD, AND PRODUCTION OF MAJOR CROPS

አገር ስር
AGRICULTURE

ሠንጠረዥ ሐ.1 / የተጠለ/

TABLE C.1 (Contd.)

	1961			1962			
	የታሪክው ጠቅላይ ስፋት / ስኩዌር ስኩዌር / ስኩዌር	የዋና ዋና ስፋት / ቅርንጫፍ / ቅርንጫፍ	ምርት / ስኩዌር ትንንሽ / ስኩዌር ትንንሽ	የታሪክው ጠቅላይ ስፋት / ስኩዌር ስኩዌር / ስኩዌር	የዋና ዋና ስፋት / ቅርንጫፍ / ቅርንጫፍ	ምርት / ስኩዌር ትንንሽ / ስኩዌር ትንንሽ	
አሁላዊ							CEREALS
ገበሬ	1,713.9	8.5	1,462.6	1,734.8	8.6	1,495.6	BARLEY
ባህላ	837.7	10.5	880.4	847.1	10.7	909.0	MAIZE
ዓጣላ	1,186.6	8.5	1,007.3	1,203.2	8.6	1,036.8	SORGHUM
ጤፍ	2,175.5	6.1	1,323.3	2,197.3	6.1	1,342.6	TEFF
ባገጻ	1,049.2	7.5	782.0	1,070.3	7.6	808.0	WHEAT
ሌሎች / ጎገን/	300.8	5.1	152.4	302.3	5.1	159.9	OTHER (DAGUSA)
አገላለጽ	149.7	24.0	467.2	198.5	24.0	476.5	ENSETE
የአገልግሎት ስፍራዎች							INDUSTRIAL PLANTS
የተ	71.2	1.6	11.7	83.1	1.7	13.7	COTTON FIBER
የአገላለጽ	194.7	1.0	12.8	198.5	1.0	13.1	ENSETE FIBER
ዓጣ	3.7	7.5	2.8	4.0	7.7	3.1	SISAL
ሽንገር አገጻ	5.9	1,460.2	861.5	7.5	1,506.0	1,129.5	SUGAR CANE
ተዋባሪ	3.4	5.4	1.8	3.7	5.6	2.1	TOBACCO
የተገባው አሁላዊ							OIL SEEDS
የጎሳ ፍረ	21.7	5.4	11.8	21.9	5.6	12.8	CASTOR BEANS
የተገባ ፍረ	71.2	3.3	23.5	83.1	3.3	27.4	COTTON SEEDS
ለወዘ	38.8	5.4	20.9	39.9	5.6	22.4	GROUND NUTS
የተለባ ፍረ	117.6	5.1	60.1	120.0	5.2	62.1	LINSEED
ነገ	393.6	6.3	249.5	403.2	6.4	258.6	NEUG
የገጠን ዘር	14.1	4.0	5.7	14.2	4.1	5.8	RAPE SEED
ቡፍ	59.8	5.3	31.7	61.1	5.5	33.7	SAFFLOWER
ባለጥ	126.5	4.7	59.7	140.5	4.9	69.4	SESAME
ጥራ ጥራዎች							PULSES
ሽንገራ	289.9	6.2	180.5	294.2	6.3	185.3	CHICK-PEAS
አተር	133.5	9.3	123.9	135.0	9.4	126.4	FIELD PEAS
አደገጋረ	92.8	7.6	70.1	93.7	7.7	72.3	HARICOT BEANS
ባህላ	140.2	9.4	131.5	144.0	9.6	137.8	HORSE BEANS
ዎስር	172.3	6.0	103.4	174.4	6.1	106.5	LENTILS
አባሽ	10.2	6.0	6.2	10.3	6.0	6.3	FENUGREEK
ፍረ ፍረዎችና ቅጣት ቅጣቶች							FRUITS & STIMULANTS
ፍረፍረ	5.8	13.3	76.9	5.9	13.7	80.9	FRUITS
ገሽ	-	10.1	91.4	-	10.2	93.2	GESHO
ጫተ	{ 97.0	9.5	6.4	{ 97.9	9.9	6.7	CHAT
ቡፍ	615.0	2.7	165.0	618.5	2.7	170.0	COFFEE
አተክለት							VEGETABLES
ቦርቦረ	236.5	4.1	97.3	239.9	4.2	99.5	BERHERE
ደገፍ	29.7	52.6	156.3	30.3	53.0	160.6	POTATOES
ሰባር ደገፍ	58.3	42.5	248.0	59.2	42.7	252.9	YAM
ሶዩ ሶዩ አተክለት	98.4	25.4	249.6	100.5	25.5	256.6	MISC. VEGETABLES
	AREA ('000 ha)	YIELD (qt/ha)	PRODUCTION ('000 tons)	AREA ('000 ha)	YIELD (qt/ha)	PRODUCTION ('000 tons)	CROP
	1968/69			1969/70			

በቦና ቦርድ መ/ቤት የተመረመረውን ቦና መጠንና የመጠበቅ ጠቅላይ ገዛት የሚያሳይ
COFFEE INSPECTED BY THE NATIONAL COFFEE BOARD, BY PROVINCE OF ORIGIN

ሠንጠረዥ ሐ.2

TABLE C.2

በ ቶን TONS

	ደምር	ቦናው የመጣበት ጠቅላይ ገዛት							ጠቅላይ	
		ገመገፋ	ሐረር	አሱባቦር	ከፋ	ሸዋ*	ሰላም	ወለጋ		
1954	75,180.0	2,390.6	11,307.3	7,053.4	24,367.0	1,733.2	16,463.8	11,864.7	1961/2	
1955	81,575.1	2,595.4	13,596.8	6,273.6	25,063.2	2,971.9	19,284.1	11,790.1	1962/3	
1956	82,551.4	2,042.0	9,775.6	9,648.3	20,451.5	2,436.7	22,389.0	15,808.3	1963/4	
1957	92,908.4	959.3	12,569.2	6,636.7	32,245.3	1,959.5	25,046.9	13,491.1	1964/5	
1958	77,917.1	1,261.4	8,305.4	8,809.1	27,745.9	965.4	16,010.3	14,819.6	1965/6	
1959	99,222.7	1,546.4	6,764.6	8,308.9	31,785.6	2,943.9	26,214.5	21,658.8	1966/7	
1960	94,225.5	1,905.6	7,498.7	12,046.2	32,165.9	1,735.8	20,466.9	18,406.4	1967/8	
1961	97,988.0	1,952.4	11,860.8	6,010.8	41,551.5	3,612.3	22,694.0	10,306.2	1968/9	
1962	103,744.3	1,218.8	9,220.9	8,267.5	22,859.6	2,675.9	35,603.2	23,898.4	1969/70	
<u>1962</u>										
ጥር	16,217.0	143.7	1,713.2	1,759.0	3,829.7	316.7	4,414.6	4,040.1	JANUARY	
የባተት	14,089.2	72.9	825.4	2,011.9	2,314.7	129.9	3,741.3	4,993.1	FEBRUARY	
መጋቢት	13,320.3	31.4	637.0	1,505.4	2,779.1	50.3	3,487.1	4,830.0	MARCH	
የጳጉሜ	9,494.8	18.5	839.0	1,028.3	2,089.4	10.1	2,192.2	3,317.3	APRIL	
ገንቦት	7,580.5	-	717.2	518.1	1,795.3	39.5	2,134.5	2,375.9	MAY	
ሰኔ	4,442.2	51.9	606.5	205.6	981.7	15.8	1,375.6	1,205.1	JUNE	
ጥምረት	4,204.0	233.2	591.0	66.8	996.1	28.1	1,640.2	648.6	JULY	
ነሐሴ	3,104.2	-	310.9	19.2	1,091.1	5.6	1,421.0	256.4	AUGUST	
መስከረም	2,349.0	-	223.9	67.2	811.1	4.0	1,013.6	229.2	SEPTEMBER	
ጥቅምት	5,441.7	139.1	974.7	80.3	1,484.2	475.0	2,040.4	248.0	OCTOBER	
ሀዳር	9,031.3	233.0	745.6	141.3	1,475.1	758.3	5,395.4	282.6	NOVEMBER	
ታህሳስ	14,470.1	295.1	1,036.5	864.4	3,212.1	842.6	6,747.3	1,472.1	DECEMBER	
TOTAL		GEMU GOPA	HARRAR	ILLUBA- BOR	KEFA	SHOA*	SIDAMO	WOLLEGA		
P R O V I N C E O F O R I G I N										

* የሸዋ ቦና ምርት የከረሰን ይጨምራል

*Including arrivals from Arussi

ብርቱ ስርገ ስ/ቤት የተመረመረ ስር በተመረመሩት ስርገ የሚገኝ
COFFEE INSPECTED BY THE NATIONAL COFFEE BOARD, BY INSPECTION STATION

ሠገጠረዥ ስ.3

TABLE C.3

ብ ቶን TONS

	1960	1961	1962	
<u>ሰረገ</u>	109.3	122.2	107.3	<u>ARUSSI</u>
ሰርባጌጌ	109.3	122.2	107.3	ARBAGUGU
<u>ገጠ-ገጠ</u>	1,905.6	1,952.4	1,218.8	<u>GEMUGOFA</u>
ገጠ	828.4	904.7	400.9	JINKA
ገጠ	56.2	9.4	49.9	GOFA
ረሰገ ገገጌ	892.6	1,012.2	459.3	FELEGE NEWAYE
ሰሰጥ	128.4	26.1	308.7	OTHERS
<u>ሰሰባባር</u>	12,046.2	6,010.9	8,267.5	<u>ILLUBABOR</u>
ሰሰ	4,932.5	2,333.6	2,329.1	METU
የየ	1,880.4	755.7	1,163.8	YAYU
ሰገ	1,139.1	625.9	1,333.1	SUPI
ሰሰጥ	1,505.3	1,115.9	1,470.4	HURUMU
ባረሰ	2,019.9	1,115.4	452.4	BEDELE
ሰሰጥ	569.0	64.4	1,518.7	OTHERS
<u>ባረ</u>	32,165.9	41,551.4	22,859.6	<u>KEFA</u>
ገጠ	22,086.0	26,574.4	13,689.8	JIMA
ሰገር	8,630.3	12,846.6	7,729.7	AGARO
ሰሰጥ	1,449.6	2,130.4	1,440.1	OTHERS
<u>ባረ</u>	1,626.5	3,490.1	2,568.6	<u>SHOA</u>
ገጠ	1,173.5	2,331.5	1,928.5	DURAME
ሰሰጥ	453.0	1,158.6	640.1	OTHERS
<u>ባረ</u>	20,466.9	22,694.1	35,603.2	<u>SIDAMO</u>
ሰሰ	4,667.8	6,556.9	9,512.2	DILA
ገገጌ ሰሰ	3,534.0	1,768.5	6,148.2	YIRGA CHEFE
ገገጌ ሰሰጥ	3,042.9	4,084.4	4,598.7	YIRGA ALEM
ሰገጌ	1,324.1	832.1	7,011.6	WENDO
ሰሰጥ	925.8	2,706.0	1,588.0	WELAMO
ሰሰጌ	1,307.4	853.7	2,639.5	WENAGO
ሰሰ	1,327.7	2,160.4	2,225.3	LEKU
ሰሰጌ ሰገጌ	2,300.7	2,264.8	48.7	ALETA WONDO
ሰሰጥ	2,036.5	1,467.3	1,831.0	OTHERS
<u>ሰሰገ</u>	18,406.4	10,306.3	23,898.4	<u>WOLLEGA</u>
ገገጌ	7,092.8	4,049.2	11,869.6	GIMBI
ገገጌ ሰሰ	2,750.1	1,769.2	2,355.9	DEMBIDOLO
ሰገጌ	2,164.8	1,163.6	1,716.7	ANFILO
ገገጌ	1,529.0	1,085.1	2,192.0	GULISO
ገገጌ	723.8	485.2	1,015.0	GIDAME
ገገጌ	1,058.5	444.6	626.5	NEJO
ሰሰጥ	3,087.4	1,309.4	4,122.7	OTHERS
	1967/8	1968/9	1969/70	

Source: National Coffee Board

የግብርና ስጦታ
LIVESTOCK

የግብርና ስጦታ ብዛት በዓይነት የሚለካው
ESTIMATED LIVESTOCK POPULATION, BY KIND

ሠንጠረዥ ሐ.4

TABLE C. 4

በጊዜ '000

የእንግሊዝኛው ዓይነት ዕድሜ	1959	1960	1961	1962	
					<u>CATTLE</u>
የቀንዳ ክብት					
የቀንዳ ክብት ከ1-2 ዓመት	3,897.8	3,933.1	3,965.0	4,001.0	CALVES UNDER 1 YR.
ጊደር ከ2-4 ዓመት	3,334.8	3,374.0	3,402.3	3,429.9	CATTLE, 1-2 YRS.
ወገድ ክብት ከ2-4 ዓመት	2,328.1	2,353.3	2,373.0	2,389.4	HEIFERS, 2-4 YRS.
ላም ከ4 ዓመት በላይ	2,295.7	2,320.9	2,337.0	2,351.7	MALES, 2-4 YRS.
ወገድ ክብት ከ4 ዓመት በላይ	7,408.9	7,438.9	7,476.1	7,513.5	COWS OVER 4 YRS.
	6,517.6	6,540.5	6,554.9	6,546.0	MALES OVER 4 YRS.
ጭር	25,782.9	25,960.7	26,108.3	26,231.5	TOTAL
					<u>SHEEP</u>
የበጎ ገልገል ክብት	4,374.4	4,440.0	4,502.0	4,560.5	LAMBS UNDER 1 YR.
ሴት በጎ	6,926.1	7,030.0	7,131.9	7,231.7	EWES
ወገድ	850.4	863.2	875.3	886.7	RAMS
ጭር	12,150.9	12,333.2	12,509.2	12,678.9	TOTAL
					<u>GOATS</u>
የፍ የል ገልገል ክብት	4,220.4	4,241.5	4,262.4	4,283.3	KIDS UNDER 1 YR.
ሴት ፍ የል	5,853.6	5,882.9	5,912.3	5,941.9	FEMALES
ወገድ ፍ የል	1,021.9	1,027.4	1,032.1	1,037.3	MALES
ጭር	11,095.9	11,151.8	11,206.8	11,262.5	TOTAL
					<u>OTHER LIVESTOCK</u>
አባላ	12.6	13.2	14.5	15.2	PIGS
ፈረስ	1,360.7	1,371.1	1,392.9	1,404.1	HORSES
በቆሎ	1,360.7	1,374.7	1,399.6	1,412.2	MULES
አሀያ	3,790.3	3,806.0	3,837.4	3,853.1	DONKEYS
ገመል	963.8	969.0	980.6	986.5	CAMELS
ዶር	44,500.0	45,400.0	47,200.0	48,100.0	POULTRY
	1966/67	1967/68	1968/69	1969/70	KIND AND AGE

ስለዚህ ማህበረሰብ ስጦታ ስርዓት የተገኘ ::
Source: Ministry of Agriculture and Planning Commission

ለከተሉ ሕክምና የተቀመጠው የዕድገት ጠባቂ የተከተሉ ከባቶች ባዘተና፣ በከተሉ ሥራ ላይ ያሉትን ሠራተኞች*
VACCINE PRODUCTION, CATTLE VACCINATED, AND VETERINARY PERSONNEL*

ሠንጠረዥ ሐ.5 TABLE C.5

	1960	1961	1962	
የተቀመጠው የዕድገት ብዛት /በሺህ ያዘ/				VACCINE PRODUCTION ('000 DOSES)
ለደባታ	6,013	6,601	11,630	RINDERPEST
ለባገባ	857	934	3,916	C.B.P.P.
ለባገርባ	203	644	369	BLACKLEG
ገርርሳ	49	60	49	HAEMORRHAGIC SEPTICEMIA
አባ ሰገጋ	177	468	241	ANTHRAX
ድምር	7,299	8,707	16,205	TOTAL
የተከተሉ ከባቶች ብዛት /በሺህ/				CATTLE VACCINATED ('000)
ለደባታ	6,000	6,591	10,282	RINDERPEST
ለባገባ	779	924	3,865	C.B.P.P.
ለባገርባ	160	634	357	BLACKLEG
ለባሰገጋ	41	54	226	HAEMORRHAGIC SEPTICEMIA
ገርርሳ	162	458	47	ANTHRAX
ድምር	7,142	8,661	14,777	TOTAL
የከተሉት ሠራተኞች /በ ቁጥር/				VETERINARY PERSONNEL (NUMBERS)
ሰጪዎች	44	45	49	DOCTORS
የውጭ አገር	33	33	31	FOREIGN
አገር ውስጥ	11	12	18	ETHIOPIAN
ረዳት የከገበት ሰጪዎች	91	116	132	ANIMAL HEALTH ASSISTANTS
ቴክኒሻኖች	13	17	15	TECHNICIANS
ረዳት ቴክኒሻኖች	10	10	-	ASST. TECHNICIANS
ባገባዎች	342	365	412	VACCINATORS
ሥነ ግጥም ሰጪዎች	11	11	15	MEAT INSPECTORS
ድምር	511	564	672	TOTAL
	1967/68	1968/69	1969/70	

* የዓመቱ መጨረሻ በ ነገር 30 ::
* Year ending 7 July.

አርቲራን አይዘጋጅም ::
Not including Eritrea.

በአርባ ዓመታት የከገበት ሕክምና ክፍል የተገኘ።
Source: Veterinary Department, Ministry of Agriculture.

የስጦተ ስጦተ ዕጢተ
ANIMAL PRODUCTION

ሠንጠረዥ ሐ.6

TABLE C.6

		1959	1960	1961	1962		
ሥጋ	/በሺህ ተገሰ/	381.2	390.3	401.1	414.7	MEAT	(000 TONS)
የቦረ		240.0	247.7	256.1	267.3	BEEF	
የስገ		44.3	45.2	46.2	47.2	MUTTON	
የፍ የሉ		46.1	45.7	46.0	46.3	GOATS	
የጆር		49.9	50.8	51.8	52.9	POULTRY	
የአሣጫ		0.8	0.8	0.8	0.9	PORK	
ሌሎች		0.1	0.1	0.1	0.1	OTHER	
ዕተተ	/በሺህ ተገሰ/	542.3	554.1	568.5	583.1	MILK	(000 TONS)
የላሥ		476.7	488.1	502.1	516.3	COWS	
የገጫሉ		65.6	66.0	66.4	66.8	CAMELS	
የጻፍ ለቆ	/በሺህ ተገሰ/					HIDES & SKINS	(000 PCS)
የስጦተ		2,765.0	3,026.2	3,081.1	3,155.6	BOVINE HIDE	
የስገ		4,854.0	4,864.0	4,874.0	4,886.0	SHEEP SKINS	
የፍ የሉ		3,977.0	4,198.0	4,344.0	4,525.0	GOATS SKINS	
		1966/67	1967/68	1968/69	1969/70		

የገን ስጦተ ዕጢተ
FORESTRY PRODUCTION

ሠንጠረዥ ሐ.7

TABLE C.7

		1959	1960	1961	1962		
የሉ ተሰጠ ተገንዶ/በሺህ ሜ.ሱ.		113.6	119.1	120.0	123.1	SAW LOGS	000 CU.M.
ለቦ ፕላንቶ ተገንዶ በሺህ ሜ.ሱ.		7.8	8.7	9.8	10.8	VINEER LOGS	000 CU.M.
የሥራ ለገጫት በሺህ ሜ.ሱ.		953.8	977.6	986.5	996.5	POLE TIMBER	000 CU.M.
የጫንዶ ለገጫት በሺህ ሜ.ሱ.		23,900.0	24,414.0	24,543.0	24,788.0	FUEL WOOD	000 CU.M.
የዘፍ ተገን በሚሉ ዳገ ተገር		22.1	29.7	40.0	48.5	SEEDLINGS	MILL.PCS.
በአገጫት የተገኘ ጫፍ በተገሰ ለባጎ		5,299.0	5,320.0	5,342.3	5,364.8	NATURAL GUM AND RESIN	AND TONS
		1966/67	1967/68	1968/69	1969/70		

በአርባ ሚኒስቴር ስገላጎ ስገላጎ የተገኘ ::

Source: Ministry of Agriculture, and Planning Commission.

በ የጠቅላይ ገዛት የሚገኙ የአርባ ሥራ ግብረሰዶች ተቆጣሪዎችና ወኪሎች ብዛት
 NUMBER OF AGRICULTURAL EXTENSION PERSONNEL BY PROVINCE

ስለ እርባ
 AGRICULTURE

ሠንጠረዥ ሐ.8

TABLE C.8

ቦታዎች ቁጥር NUMBER

ጠቅላይ ገዛት	1960		1961		1962		PROVINCE
	ተቆጣሪዎች	ወኪሎች	ተቆጣሪዎች	ወኪሎች	ተቆጣሪዎች	ወኪሎች	
	1967/8	1968/9	1968/9	1969/70	1969/70	1969/70	
አረቢ	1	9	-	3	-	11*	ARUSSI
ባሌ	-	-	-	-	-	-	BALE
በጊምዳር	1	6	1	7	1	10	BEGEMDER
ኢርትራ	1	6	1	6	-	11	ERITREA
ጊሙ ጊሩ	-	-	1	3	1	3	GEMU GOFFA
ዘረርጌ	1	9	1	10	1	11	HARARGE
ገጃም	1	9	1	8	1	12	GOJAM
አላባቦር	-	-	-	-	-	2	ILLUBABOR
ቀፋ	1	9	1	8	1	9	KEFA
ሸዋ	7	28	4	32	5	32	SHOA
ሲዳሞ	2	12	2	13	1	13	SIDAMO
ተገረ	1	10	1	10	1	10	TIGRE
ወለጋ	1	7	1	5	1	6	WOLLEGA
ወሎ	-	9	1	9	1	10	WOLLO
ጅምር	17	114	15	114	14	140	TOTAL
	SUPER-VISORS	AGENTS	SUPER-VISORS	AGENTS	SUPER-VISORS	AGENTS	PROVINCE
	1967/8	1968/9	1968/9	1969/70	1969/70	1969/70	PROVINCE

በ ቀረጥ እን ሩፍ ታ የተፈ ቀይላኝው የአርባ ጠከና ዎች ብዛት
 NUMBER OF NEW TRACTORS WITH DUTY-FREE GASOLINE

ሠንጠረዥ ሐ.9

TABLE C.9

ቦታዎች ቁጥር NUMBER

ጠቅላይ ገዛት	1960	1961	1962	PROVINCE
	1967/8	1968/9	1969/70	
አረቢ	14	36	62	ARUSSI
ባሌ	3	6	2	BALE
በጊምዳር	71	92	104	BEGEMDER
ኢርትራ	-	44	7	ERITREA
ጊሙ ጊሩ	-	2	2	GEMU GOFFA
ገጃም	1	-	-	GOJAM
ዘረርጌ	32	80	85	HARARGE
አላባቦር	-	1	-	ILLUBABOR
ቀፋ	19	13	7	KEFA
ሸዋ	48	109	137	SHOA
ሲዳሞ	14	33	39	SIDAMO
ተገረ	1	1	2	TIGRE
ወለጋ	15	10	6	WOLLEGA
ወሎ	15	70	44	WOLLO
ጅምር	233	497	497	TOTAL
	1967/8	1968/9	1969/70	PROVINCE

*ከሥራ አገጽ ወኪሎች ስምንት በቅላሉ የለሳተ ድርጅት ውስጥ የሚሰሩ ናቸው
 *Eight of the eleven agents are working under KADU Project

በአርባ ማኅበር የተገኘ ።
 Source: Ministry of Agriculture.

የግዕድን ውጤት*
MINERAL PRODUCTION*

ሠንጠረዥ ወ.1 TABLE D.1

		1959	1960 ⁽¹⁾	1961		
ወርቅ	/በኪሎ/	669.4	956.8	1,222.7	GOLD	(KG)
ፕላቲኒየም	/በኪሎ/	8.8	10.7	10.7	PLATINIUM	(KG)
ያልተዘጋጀ ብረት	/በተን/	400	-	-	IRON ORE	(TONS)
ማንጋኒዝ	/በተን/	2,000	-	-	MANGANESE ORE	(TONS)
አዋሊ ዜው	/በተን/	10,000	QUARRY SALT	(TONS)
የውበታዎት አሸኖ	/በተን/	2,000	QUARTZ SAND	(TONS)
የሰበሳ አፈር	/በተን/	500	CLAY	(TONS)
ታላብ	/በተን/	100	TALC	(TONS)
አንዲድራይት	/በተን/	6,000	ANHYDRITE	(TONS)
		1966/7	1967/8	1968/9		

* ለወርቅና ፕላቲኒየም የተሰጡት ቁጥሮች እርምጃው የቀረበው ሲሆን ሌሎች ግዕድዎች ገንባታው የቀረበ ነው።
*Actual figures for gold and platinum, estimates for other minerals

የግዕድን ውጤት ገቢ
VALUE OF MINERAL PRODUCTION

ሠንጠረዥ ወ.2 TABLE D.2 በሺህ የሊት/ብር ETH.\$'000

		1959	1960 ⁽¹⁾	1961		
ወርቅ		1,686.2	2,610.0	3,350.0	GOLD	
ፕላቲኒየም		72.6 ⁽¹⁾	96.3	106.3	PLATINIUM	
ማንጋኒዝ		170.0	-	-	MANGANESE ORE	
አዋሊ ዜው		130.0	QUARRY SALT	
የውበታዎት አሸኖ		40.0	QUARTZ SAND	
የሰበሳ አፈር*		10.0	CLAY*	
ታላብ*		2.0	TALC*	
አንዲድራይት*		120.0	ANHYDRITE*	
ያልተዘጋጀ ብረት*		10.0	-	-	IRON ORE*	
ጭር		2,240.8	2,706.3	3,456.3	TOTAL	
		1966/7	1967/8	1968/9		

* ያልተዘጋጀ የገቢ ገምት
*Estimates of gross value.
/ገ/ የተሰጠ
(1) Revised
ግዕድን ግዕድን ሃገር
Source: Ministry of Mines.

ለግብርና ፍለጋና ግብረጸ የተደረገ ወጭ
INVESTMENT IN MINING

ሠንጠረዥ ዱ.3

TABLE D.3

በሺህ የሊት/ብር

IN ETH.\$'000

	1958	1959	1960*	1961	
<u>በሥራ ላይ ለሉ ግብርና</u>	600.0	5,844.5	-	840.0	<u>INVESTMENT IN EXISTING MINES</u>
ወርቅ	500.0	90.3	-	-	GOLD
ፕላቲኒየም	-	7.2	PLATINIUM
ፖታሽ	-	5,505.0	-	840.0	POTASH
ሌሎች ግብርና	100.0	242.0	-	-	VARIOUS
<u>ለግብርና ፍለጋ የተደረገ ወጭ</u>	13,829.0	8,917.3	11,070.0	14,788.0	<u>PROSPECTING AND EXPLORATION INVESTMENT</u>
ፕላቲኒየም	20.0	23.4	-	-	PLATINIUM
ወርቅ	25.0	58.4	-	-	GOLD
ብረት	-	31.6	-	-	IRON
ወሳቢ	130.0	287.4	200.0	109.0	COPPER
ኒኬል	50.0	12.5	-	-	NICKEL
ብረት ብረት	29.0	19.6	-	-	BARITE
ለቢንዘን	13,500.0	8,352.5	9,800.0	13,500.0	PETROLEUM
ለግብርና ዊ ካርታ	-	19.3	720.0	931.0	GEOLOGICAL MAP
የግብርና ምርመራ	75.0	34.0	350.0	248.0	MINERAL SURVEY
ሌሎች ግብርና	-	78.6	-	-	VARIOUS MINERALS
<u>ጠቅላላ ወጭ</u>	14,429.0	14,761.8	11,070.0	15,628.0	<u>TOTAL INVESTMENT</u>
	1965/6	1966/7	1967/8	1968/9	

የገንዘብ ምንጭና የክፍያ ሁኔታ
SOURCE AND ALLOCATION OF INVESTMENT FUND

ሠንጠረዥ ዱ.4

TABLE D.4

በሺህ የሊት/ብር

IN ETH.\$'000

	1958	1959	1960*	1961	
<u>በወንገሥት</u>					<u>GOVERNMENT BUDGET</u>
ላሉት ግብርና ግብረጸ	500.0	239.5	-	-	DEVELOPMENT OF EXISTING MINES
ለፍለጋና ለምርመራ	329.0	564.0	720.0	931.0	PROSPECTING AND EXPLORATION
ጭር	829.0	803.5	720.0	931.0	TOTAL
<u>በገላ ህብት ወጭ</u>					<u>PRIVATE CAPITAL</u>
ፖታሽ ግብርና ግብረጸ	-	5,505.0	-	840.0	DEVELOPMENT OF POTASH MINES
ሌሎች ግብርና ግብረጸ	100.0	100.0	-	-	DEVELOPMENT OF OTHER MINES
ለቢንዘን ፍለጋ	13,500.0	8,352.5	9,800.0	13,500.0	PROSPECTING FOR PETROLEUM
ለሌሎች ግብርና ፍለጋ	-	-	550.0	357.0	PROSPECTING AND EXPLORATION FOR OTHER PRODUCTS
ጭር	13,600.0	13,957.5	10,350.0	14,697.0	TOTAL
<u>ጠቅላላ ጭር</u>	14,429.0	14,761.0	11,070.0	15,628.0	<u>TOTAL INVESTMENT</u>
	1965/6	1966/7	1967/8	1968/9	

ጭር

*Revised

በግብርና ሚኒስቴር የተገኘ

Source: Ministry of Mines

አ ገ ጥ ሰ ት ሪ

ሰለ አገጥሰት ላይ የቀረቡት ሠገጠረዥቸ በ1961 ዓ.ም የተወሰደውን ዓመታዊ የጥናት ሙከራ ይገለጻሉ በተጨማሪም ባለፈው ጥናት የ1958 ዓ.ም እና የ1959 ዓ.ም መረጃዎች ይገኙባቸዋል፤ የ1960 ዓ.ም ጥናት ገን የተሟላ ሆኖ ባለመገኘቱ በዚህ አስተሳሰብ ላይ ።

በምገባ አገጥሰት የሚገኙት የ1958 ዓ.ም እና የ1959 ዓ.ም የሠራተኞች ቁጥር ታርቆ ቀርቧል ይኸውም በወገኖች በሽቆ የሶካር ፋብሪካዎች በሽንገራ ተክል ወቅት በጊዜያዊ ቁጥር የሚገኙትን ሠራተኞች ቁጥር በመቀነስ ነው ።

በሠገጠረዥ ቁ.8 የአገጥሰት ጠቅላላ አቋም 'አገጥሰት የተደረገ ወጪና ተጨማሪ ዋጋ' የሚሉት ክፍሎች ከ1954 ዓ.ም ወዲህ ለመጀመሪያ ጊዜ ተዘጋጅተው ቀርበዋል ።

መረጃዎች ሁሉ የቀረቡት በኢትዮጵያ የቀን አቅጣጫ መሠረት ነው ። በበጀት ወይም በአወር ገደብ የቀን አቅጣጫ መሠረት መረጃዎችን የሰጡ አገጥሰት ባለአገጥሰት ጋራ ስንድም የቀን አቅጣጫ ተቀራራቢ ስለሆነ ለማሰብ ተከታይ የተደረገ ሙከራ የለም ።

የቃላት ተርጉም

የአገጥሰት አቋም:- ጣለት የተወሰነ ገቢና የታወቀ አድራሻ ኖሮት በአገዳደር ባለቤት ወይም አስተዳደር ሥር የሚመራ /አገዳደር ማዕድን፣ ፋብሪካ፣ ወይም የአገጣጠም መሰጠት ይያያዛል/ ድርጅት ነው ።

የተቀጠረ ሠራተኞች ቁጥር:- በደመወዝ መከፈያ ላይ ተመዘገበው በከፊል ሆነ ወይም ሙሉ ጊዜ የሚያገለገሉትን የድርጅቱን ሠራተኞች በሙሉ ያጠቃልላል ።

በሥራ ላይ የተሰማሩት ሰዎች የተገለጹ ተሳይ አገዳደር አስተዳደር ሆኖ በተጨማሪ የድርጅት ባለቤቶችንና ወይም በርካታን አገዳሪዎች ያለደግጡ የሚያገለገሉትንም የጠቀሰ አባሎች ያጠቃልላል ።

የውጤቶች ጠቅላላ ዋጋ:- የውጤቶች ጠቅላላ ዋጋ የሚያመለክተው በሃሙስ ውስጥ በፋብሪካዎች ተዘጋጅተው ለገቢ ያወጡትን ሽቀጦች ዋጋ ሲሆን ይህም ታክስን ይጨምራል ።

የአገጥሰት ወጪ: የፋብሪካውን ሙከራ ለማዘጋጀት ለዕቃ ለነጻድ ለሌላክትሪክ ለማደገና መጠገን የተደረገው ወጪ ነው ።

ተጨማሪ ዋጋ: የሚለው የተገኘው ከውጤቶች ጠቅላላ ዋጋ ላይ የአገጥሰት ወጪዎችን በመቀነስ ነው ።

የልማት ወጪ/ሊንቨስትወንት/:- ልማት የሚገለጸው የአገጥሰት ሥራ ለማስፋፋት የዋለ፣ አዲስም ቢሆን የሠራ ሰዎች በተገዛበት ዋጋ ታክስ የቀረበ ሂሳብ ነው ። ከተገዛበት ዋጋ ሌላ የገንዘብ ቀረጥ፣ ሌሎች ታክሶች፣ የገባቤት ነገር መብት ማዘወሪያ፣ የሚገኝባቸው የሚያቋቋሙ ወጪዎች ሁሉ ይገኙባቸዋል ። በተጨማሪም የአገጥሰት ሠራተኞች ስጦታና ልዩ ልዩ ስጦታዎችን ለመሥራት፣ የፋብሪካ ሙከራዎችን ለማዘጋጀትና ለመገጣጠም፣ ከፍተኛ ለውጦችን ለማድረግ፣ ለሽሽሎ ለመሥራትና ለማደስ ያዋሉት የድካምና የሙላሪያዎች ዋጋ በዚህ ውስጥ ይገባል ።

የማይን ቀን ቀን ንብረት ዋጋ:- የማይን ቀን ቀን ንብረት ዋጋ ሲባል ይህ ድርጅት ከሌላ ድርጅት ያገኘው ሆነ እራሱ ባለንብረት የሠራው ሥራውን የሚያንቀሳቀሱበት በሰው የተመለከተው የጠቅላላው ሀብት ገምት ነው ። ይህም አዲስና የሠራውን የማይን ቀን ቀን ንብረት ዋጋ የያዘ ከመሆኑ በላይ ንብረት የተለወጠበትንና የታደሰበትን ወጪ ያጠቃልላል ። በየጊዜው የሚደረገውን የመጠገኛና የመጠቀሚያ ወጭ ገን አይጨምርም ።

ይህ የአገጥሰት አስተዳደር ሊዘጋጅ የቻለው የአስተዳደር ጠቅላይ ጽ/ቤት ከገንዘብ አገጥሰት ሪፖርት ተፈጻሚ ሚኒስቴር ጋር በመተባበር ከሚያከናውነው ዓመታዊ የአገጥሰት ጥናት ነው ።

MANUFACTURING INDUSTRY

The statistics on Manufacturing Industry are obtained through the annual survey conducted by the Central Statistical Office in collaboration with the Ministry of Commerce, Industry and Tourism.

All data in this section are shown according to Ethiopian calendar. No attempt was made to adjust figures of firms which submitted informations on the basis of a financial year or the gregorian year, but the approximation used is considered satisfactory.

The tables deal mainly with the result of the annual Survey for the year 1961 E. C. or 1968/69 G.C. The figures for the years 1965/66 and 1966/67 are taken from the earlier abstracts. No data are shown for 1960 E.C. or 1967/68 as the coverage of the industrial establishments was far from complete.

The employment figures in the food industry for the years 1965/66 and 1966/67 is revised. The seasonal workers of Wonji and Shoa Sugar estates are excluded as they are employed mainly in the plantation.

In table E.8 the industrial costs and the value added are shown for the first time since 1962 G.C.

Main definitions used

Establishment: An "establishment" normally comprises the whole of the premises under the same ownership or management at a particular address (for example a factory or sawmill.)

Number of employees: The number of employees includes all persons on the pay-roll, whether employed full-time or part-time.

Number of persons engaged: This includes the number of employees as defined above plus working proprietors and active business partners and unpaid family workers.

Gross Value of Production: The gross value of production refers to the ex-factory (including taxes) selling value of the goods produced within the year.

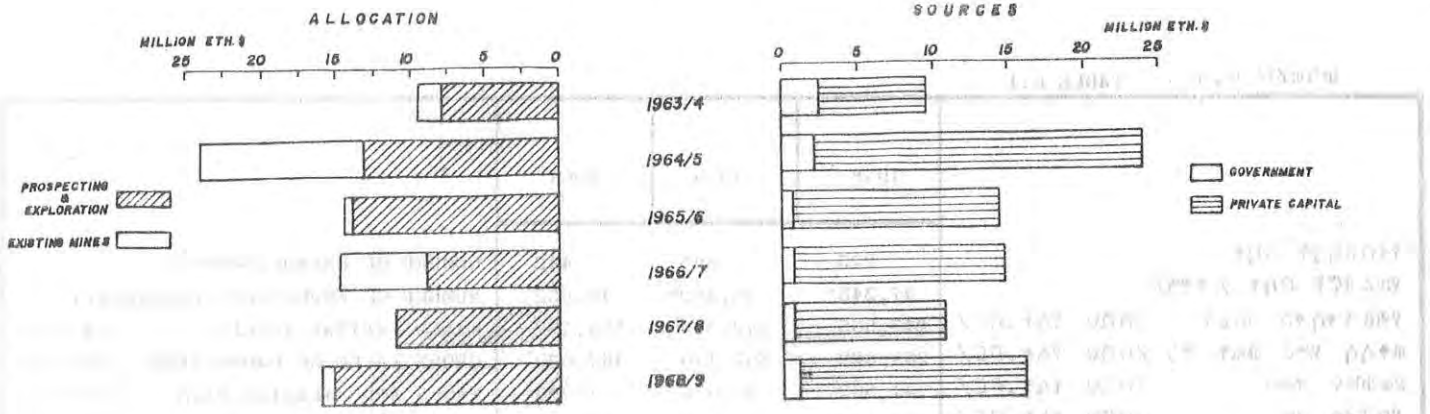
Industrial costs: industrial costs are defined as the cost of material, fuel, electricity and cost of repair and maintenance.

Value added: Value added is defined as the difference between the gross value of production and the industrial costs.

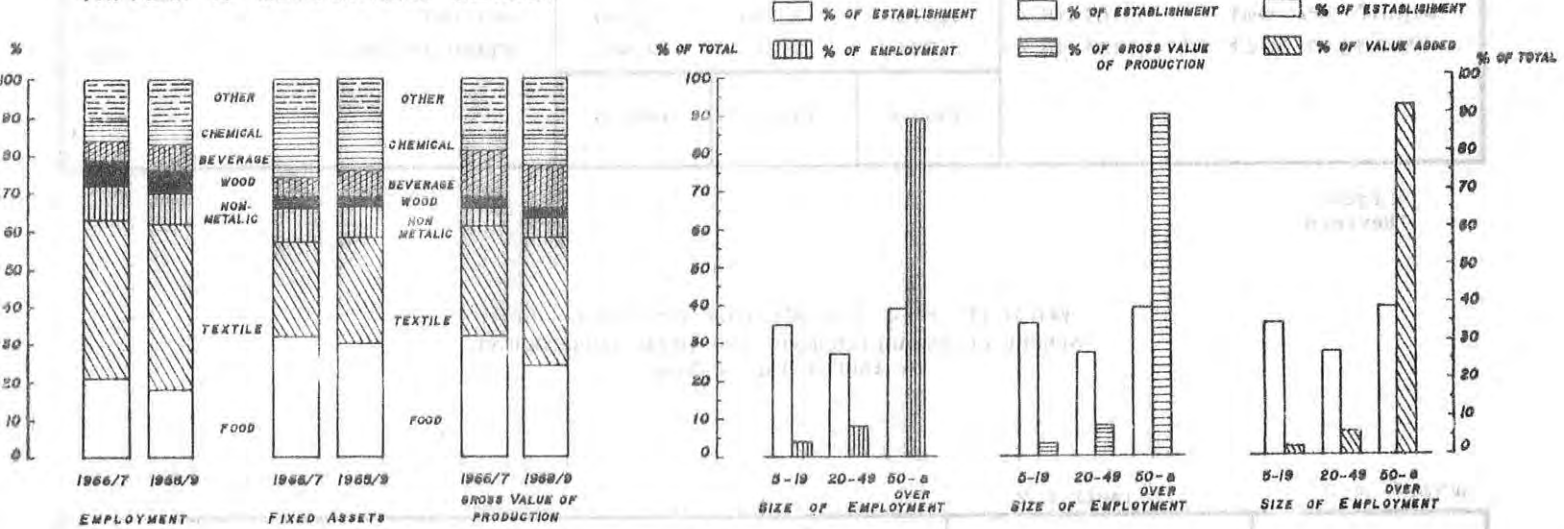
Investment: The investment includes additions whether new or second - hand assets, valued at purchase price. Beside purchase price it includes custom duties, other taxes, transfer fees, delivery and installation costs. It includes also value of work done by workers of the establishment (inclusive of materials used) on buildings, other constructions, manufacture or installation of machinery and equipment and capitalised alterations, improvements or rebuilding.

Fixed capital assets: The fixed capital assets includes all acquisitions by the enterprise for its business, whether obtained from other establishment or produced by the enterprise. It includes both new and second-hand assets with the cost of major alterations and innovations. It excludes cost of repair and maintenance.

INVESTMENT IN MINING



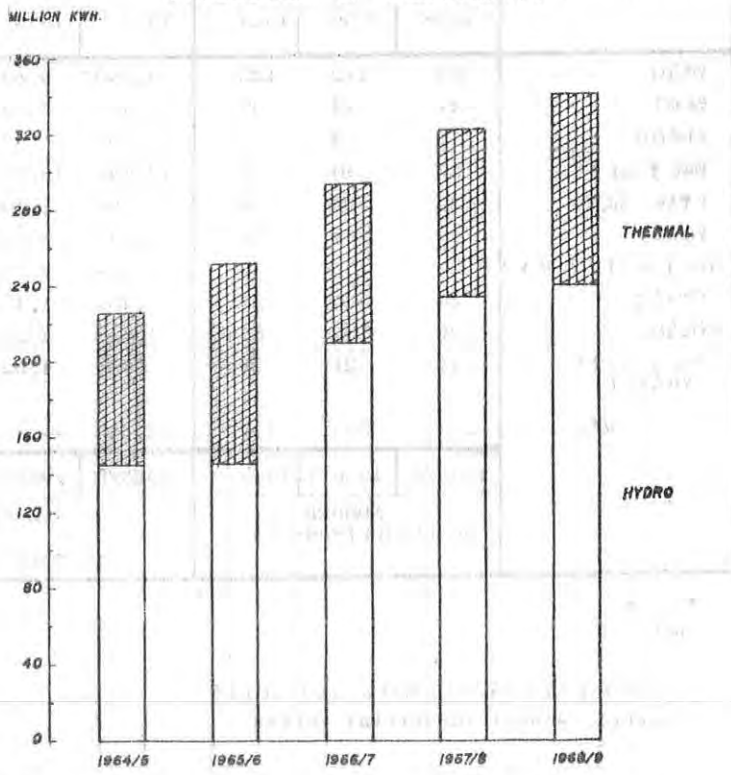
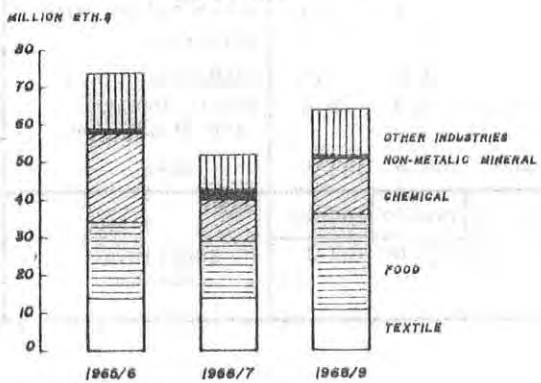
PATTERN OF MANUFACTURING INDUSTRY



CLASSIFICATION OF MANUFACTURING ESTABLISHMENT

PRODUCTION OF ELECTRICITY

INVESTMENT IN MANUFACTURING INDUSTRY



በለ ለገንዘብ ስራ
INDUSTRY

የፋብሪካዎች ውጤት ማጠቃለያ
SUMMARY OF RESULTS FOR MANUFACTURING INDUSTRY

ሠንጠረዥ ሠ.1 TABLE E.1

	1958	1959	1961	
የፋብሪካዎች ብዛት	273	395	442	NUMBER OF ESTABLISHMENTS
የሠራተኞች ብዛት / ተቆይታ/	47,343*	46,372*	48,652	NUMBER OF EMPLOYEES (PERMANENT)
የግዴገታ ተቆይታ ገቢ / በሺህ የኢት.ብር/	243,665	342,365	384,702	FIXED CAPITAL ASSETS (E\$'000)
ጠቅላላ የሠራ ውጤት ዋጋ / በሺህ የኢት.ብር/	269,822	357,110	467,039	GROSS VALUE OF PRODUCTION (E\$'000)
ደመወዘና ቀለብ / በሺህ የኢት.ብር/	41,567	50,976	61,936	WAGES AND SALARIES PAID (E\$'000)
የካፒታል ወጪ / በሺህ የኢት.ብር/	74,941	52,391	62,355	CAPITAL EXPENDITURE (E\$'000)
በአያገገጥሞ ሠራተኞች ስታንደርድ*				AVERAGE PER EMPLOYEE*
ወጪዎች ደመወዘ / በኢት.ብር/	982	1,099	1,273	EARNINGS (E\$)
ወጪዎች የሠራ ውጤት / በኢት.ብር/	6,372	7,700	9,560	OUTPUT (E\$)
የግዴገታ ተቆይታ ገቢ ገምት / በኢት.ብር/	5,754	7,383	7,907	FIXED ASSETS (E\$)
	1965/6	1966/7	1968/9	

* የተረጋገጠ
*Revised

የፋብሪካዎች ቁጥርና የሠራተኞች ብዛት በሌሎች ስራ ስራዎች ላይ
NUMBER OF ESTABLISHMENTS AND TOTAL EMPLOYMENT BY INDUSTRIAL BRANCHES

ሠንጠረዥ ሠ.2 TABLE E.2

የሌሎች ስራ ስራዎች ላይ	የፋብሪካዎች ብዛት			የተቆይታ ሠራተኞች						INDUSTRIAL BRANCH
				ብዛት			በጠቅላላው በመቶ			
	1958	1959	1961	1958	1959	1961	1958	1959	1961	
የምግብ	69	112	125	9,790*	9,848*	8,583	23.1	21.2	17.7	FOOD
የዕጠጥ	41	43	37	2,473	2,548	3,155	5.8	5.5	6.5	BEVERAGES
የተቆይታ	2	2	2	1,095	489	562	2.6	1.1	1.2	TOBACCO
የጨርቅ ጨርቅ	27	40	50	17,040	19,271	21,656	40.2	41.6	44.6	TEXTILE
የቀጥታ የግጥም	20	23	24	2,298	2,100	2,001	5.4	4.5	4.1	LEATHER AND SHOE
የአገልግሎት	29	61	72	2,147	3,026	3,111	5.0	6.5	6.4	WOOD
በረታ ብረት ያልሆኑ ስራዎች	25	35	39	3,684	4,336	3,822	8.7	9.4	7.9	NON-METALLIC MINER.
የግጥም	24	26	27	1,403	1,499	1,579	3.2	3.2	3.3	PRINTING
የኪሚካል	22	32	37	1,618	2,227	2,563	3.8	4.8	5.3	CHEMICAL
የብረት ብረትና የኤሌክትሪክ	14	21	29	930	1,028	1,620	2.2	2.2	3.3	STEEL, METAL AND ELECTRICAL
ጠቅላላ	273	395	442	42,343	46,372	48,652	100.0	100.0	100.0	TOTAL
	1965/6	1966/7	1968/9	1965/6	1966/7	1968/9	1965/6	1966/7	1968/9	
	NUMBER OF ESTABLISHMENTS			NUMBER			AS PERCENT OF TOTAL			
				NUMBER OF EMPLOYEES						

* የተረጋገጠ
*Revised

በ የዓመት ስራ ስራዎች ላይ የሌሎች ስራ ስራዎች ላይ የተገኘ
Source: Annual Industrial Survey

የስገዳቸው ዓይነት ስገዳ ስጋ ማጠቃለያ
SUMMARY OF OPERATIONS OF MANUFACTURING INDUSTRY

ሠገጠረዥ ሠ.3 TABLE E.3

የፋብሪካው ዓይነት	በገሀ የአተ.ብር			ከጠቅላላው በመቶ			
	1958	1959	1961	1958	1959	1961	
ጠቅላላ የፋብሪካዎች ውጤት							GROSS VALUE OF PRODUCTION
የምግብ	80,912	113,197	113,885	30.0	31.7	24.4	FOOD
የመጠጥ	41,954	45,774	50,432	15.6	12.8	10.8	BEVERAGES
የተገባህ	7,347	7,128	13,688	2.7	2.0	2.9	TOBACCO
የጨርቃ ጨርቅ	79,082	103,120	157,282	29.3	28.9	33.7	TEXTILE
የቀጥና የጫማ	13,074	17,380	18,086	4.9	4.9	3.9	LEATHER AND SHOE
የአገጨት	6,872	9,845	13,254	2.5	2.7	2.8	WOOD
ብረት ብረት ያለሁኑ ማዕድኖች	12,668	18,110	23,028	4.7	5.1	4.9	NON-METALLIC MINERAL
የማተሚያ	6,405	7,995	8,957	2.4	2.2	1.9	PRINTING
የኪሚካል	9,308	12,358	39,759	3.4	3.5	8.5	CHEMICAL
የብረት ብረትና የሌሎች ሌሎች	12,200	22,203	28,668	4.5	6.2	6.2	METAL AND ELECTRICAL
ጭር	269,822	357,110	467,039	100.0	100.0	100.0	TOTAL
ዓመታዊ ደግሞ							EARNINGS
የምግብ	12,005	13,888	13,875	28.9	27.2	22.3	FOOD
የመጠጥ	3,596	3,396	4,379	8.7	6.7	7.1	BEVERAGES
የተገባህ	614	654	551	1.5	1.3	0.9	TOBACCO
የጨርቃ ጨርቅ	12,825	15,516	20,743	30.8	30.4	33.5	TEXTILE
የቀጥና የጫማ	2,205	2,559	2,390	5.3	5.0	3.9	LEATHER AND SHOE
የአገጨት	2,279	3,318	3,803	5.5	6.5	6.1	WOOD
ብረት ብረት ያለሁኑ ማዕድኖች	3,290	4,332	4,309	7.9	8.5	7.0	NON-METALLIC MINERAL
የማተሚያ	2,236	2,154	2,802	5.4	4.2	4.5	PRINTING
የኪሚካል	1,493	3,755	6,670	3.6	7.4	10.8	CHEMICAL
የብረት ብረትና የሌሎች ሌሎች	1,024	1,404	2,414	2.4	2.8	3.9	METAL AND ELECTRICAL
ጭር	41,567	50,976	61,936	100.0	100.0	100.0	TOTAL
የማይንቀጥቀስ ገብረት ዋጋ							FIXED ASSETS
የምግብ	101,537	110,571	115,796	41.7	32.3	30.1	FOOD
የመጠጥ	18,646	15,955	27,290	7.7	4.7	7.1	BEVERAGES
የተገባህ	2,725	1,839	2,904	1.1	0.5	0.8	TOBACCO
የጨርቃ ጨርቅ	58,001	85,693	108,237	23.8	25.0	28.1	TEXTILES
የቀጥና የጫማ	10,336	9,578	7,816	4.2	2.8	2.0	LEATHER AND SHOE
የአገጨት	5,400	10,593	11,271	2.2	3.1	2.9	WOOD
ብረት ብረት ያለሁኑ ማዕድኖች	23,759	30,742	30,993	9.8	9.0	8.1	NON-METALLIC MINERAL
የማተሚያ	10,011	8,959	11,661	4.1	2.6	3.0	PRINTING
የኪሚካል	5,867	58,106	57,158	2.4	17.0	14.9	CHEMICAL
የብረት ብረትና የሌሎች ሌሎች	7,383	10,329	11,576	3.0	3.0	3.0	METAL AND ELECTRICAL
ጭር	243,665	342,365	384,702	100.0	100.0	100.0	TOTAL
ሰላማት ወጪ							INVESTMENT
የምግብ	20,269	14,820	24,756	27.0	28.3	39.7	FOOD
የመጠጥ	8,491	5,327	2,498	11.4	10.2	4.0	BEVERAGES
የተገባህ	133	566	1,458	0.1	1.1	2.3	TOBACCO
የጨርቃ ጨርቅ	14,427	14,232	10,999	19.3	27.2	17.7	TEXTILE
የቀጥና የጫማ	583	609	447	0.7	1.2	0.7	LEATHER AND SHOES
የአገጨት	2,440	1,168	2,821	3.3	2.2	4.5	WOOD
ብረት ብረት ያለሁኑ ማዕድኖች	730	2,651	521	1.0	5.0	0.8	NON-METALLIC MINERAL
የማተሚያ	722	237	273	1.0	0.4	0.4	PRINTING
የኪሚካል	24,423	11,301	14,560	32.6	21.6	23.4	CHEMICAL
የብረት ብረትና የሌሎች ሌሎች	2,723	1,480	4,022	3.6	2.8	6.5	METAL AND ELECTRICAL
ጭር	74,941	52,391	62,355	100.0	100.0	100.0	TOTAL
	1965/6	1966/7	1968/9	1965/6	1966/7	1968/9	
	AMOUNT IN ETH.\$'000			AS PERCENT OF TOTAL			INDUSTRIAL GROUP

በሌ አገልግሎት
INDUSTRY

በ1961 ዓ.ም የፋብሪካዎች ብዛትና በየፋብሪካው የሚገኙ ሠራተኞች ብዛት
/በሠራተኞች ቁጥር መደብ የተተካተካ/
NUMBER OF ESTABLISHMENTS AND NUMBER OF PERSONS ENGAGED IN 1968/69
(ANALYSIS BY SIZE OF ESTABLISHMENT)

ሠንጠረዥ ሠ.4

TABLE E.4

የፋብሪካው/ የአገልግሎት/ ዓይነት	የፋብሪካዎች ብዛት በሠራተኞች ብዛት መደብ			የሠራተኞች ጠቅላላ ቁጥር በሠራተኞች ብዛት መደብ			
	5-19	20-49	50 እና በላይ	5-19	20-49	50 እና በላይ	
የምግብ	56	35	34	604	1,187	6,894	FOOD
የመጠጥ	15	8	14	172	310	2,701	BEVERAGE
የተምባሀ	-	-	2	-	-	562	TOBACCO
የጨርቃ ጨርቅና የተባቋ ለብቦች	7	9	34	85	220	21,384	TEXTILES & MADE-UP CLOTHES
የቀጥና የቀጥ ዕቃዎች	2	3	4	26	102	605	TANNERIES & LEATHER FINISHING
የቀጥ ሕጻንዎች	3	5	7	35	179	1,076	LEATHER SHOES & BOOTS
አገልግሎት የአገልግሎትና የሌሎች ዕቃዎች	14	18	20	154	564	1,941	WOOD AND CORK PRODUCTS
የአገልግሎት የቤት ቀሳቀሶችና የቤት መሥሪያ	14	2	4	150	67	290	FURNITURE & FIXTURES
የወረቀትና የወረቀት የሚሠሩ ዕቃዎች	2	4	1	23	141	67	PAPER & PAPER PRODUCTS
የተሟላ ቤተኛና የሌሎች ፋብሪካዎች	12	6	9	142	179	1,283	PRINTING, PUBLISHING AND ALLIED INDUSTRIES
በአገልግሎት የሚሠሩ ኪሚካሎች	3	1	1	31	34	69	INDUSTRIAL CHEMICALS
የሌሎች ኪሚካሎች ሕዘት	3	4	4	37	119	462	OTHER CHEMICAL PRODUCTS
የኅዳይ ማጣሪያ	-	-	1	-	-	793	PETROLEUM REFINERY
የላባስ ተክ ዕቃዎች	2	2	1	24	71	178	RUBBER PRODUCTS
የንግስ ተክ ዕቃዎች	1	3	4	12	89	436	PLASTIC PRODUCTS
መስተገብና የመስተገብ ዕቃዎች	-	2	1	-	50	311	GLASS & GLASS PRODUCTS
በረታ በረታ ያለሁኑ የሚሰጡ ዓይነቶች	5	12	19	53	402	3,038	OTHER NON-METALLIC MINERAL PRODUCTS
የበረታ በረታ ፋብሪካዎች	-	-	3	-	-	494	IRON & STEEL BASIC INDUSTRIES
የብረት የተሠሩ ዕቃዎች / የጠባብያዎችና ፋብሪካ መሣሪያዎች ሌላ/	22	7	15	151	79	857	FABRICATED METAL PRODUCTS EXCEPT MACHINERY AND EQUIPMENT
የሌሎች ዕቃዎችና መለኪያዎች	3	1	4	27	25	-	ELECTRICAL MACHINERY, APPARATUS, APPLIANCES AND SUPPLIES
ሌሎች ፋብሪካዎች	1	-	-	15	-	-	OTHER MANUFACTURING INDUSTRIES
ጅምር	154	118	170	1,741	3,818	43,441	TOTAL
	5-19	20-49	50 & OVER	5-19	20-49	50 & OVER	INDUSTRIAL GROUP
	NO. OF ESTABLISHMENT BY SIZE OF EMPLOYMENT			DISTRIBUTION OF EMPLOYMENT BY SIZE - GROUP			

የድ የድ ምኞ ከፋብሪካ የተሠሩ ዕቃዎች ጠቅላይ
PRODUCTION OF MAJOR MANUFACTURED ARTICLES

ሠገጠረዥ ሠ.5 TABLE E.5

የዕቃዎች ስም	መሰረሪያ	1958	1959	1961		
ምግብ					FOOD INDUSTRY	
ሥጋ በብረት የቀዘቀዘ	/በተገ/	8,000	2,920	3,630	MEAT, FROZEN	(TONS)
ሥጋ በቁቁ የታሸገ	/በተገ/		5,035	5,474	MEAT, CANNED	(TONS)
ሶኪር	/በተገ/	68,861	76,868	66,199	SUGAR	(TONS)
ጠው /የባሕር/	/በተገ/	220,150	202,035	227,500	SALT (SEA)	(TONS)
የምግብ ዘይት	/በተገ/	5,343	8,146	8,157	EDIBLE OIL	(TONS)
የቡንዳ ቶዩት	/በተገ/	42,030	58,952	41,536	FLOUR OF WHEAT	(TONS)
ማከርኒ	/በተገ/	4,076	4,523	8,263	MACARONI	(TONS)
ብሶት	/በተገ/	150	314	2,670	BISCUITS	(TONS)
ከሶኪር የተሠሩ ጣፋሚ መገባቸ	/በተገ/	820	1,219	1,340	SWEETS	(TONS)
ውተት/ፖስተራይዘር/	/በህተ ለተር/	69,658	70,470	100,507	MILK PASTEURISED	(HL)
መጠጥ					BEVERAGES	
ቢራ	/በህተ ለተር/	184,600	215,500	238,737	BEER	(HL)
የወይን ጠጅ	/በህተ ለተር/	45,900	44,131	50,237	WINE	(HL)
የሌሊት መጠጥ	/በህተ ለተር/	28,313	17,760	42,618	LIQUEURS	(HL)
አላብላ	/በህተ ለተር/	12,791	4,222	9,664	ALCOHOL	(HL)
ሊሞናድ	/በህተ ለተር/	172,280	176,081	232,445	LEMONADE	(HL)
የሚኒራ ጡሀ	/በህተ ለተር/	107,030	85,261	125,060	MINERAL WATER	(HL)
ትምቢህ					TOBACCO MANUFACTURES	
ቢጋረት	/በሺህ ቁጥር/	527,849	587,971	764,991	CIGARETTES	('000 PCS)
ቢጋር	/በሺህ ቁጥር/	99	513	107	CIGARS	('000 PCS)
ጨርቃ ጨርቅ					TEXTILE INDUSTRY	
ከጥጥ የሚዘጋጁ ጨርቅ	/በሺህ ሜትር ካረ/	43,166	58,020	68,164	COTTON FABRICS	('000 SQ.M.)
ከናይሎን የሚዘጋጁ ጨርቅ	/በሺህ ሜትር ካረ/	-	1,869	3,287	NYLON FABRICS	('000 SQ.M.)
ከጥጥ የሚሠሩ ድርና ማገ	/በተገ/	7,459	9,221	10,027	COTTON YARN	(TONS)
ብርድላብስ / የሶፍ /	/በቁጥር/	80,000	84,000	230,822	BLANKETS, WOOLLEN	(PCS)
ብርድላብስ / ከመናኛ ጥጥ /	/በቁጥር/	334,000	319,567	840,840	BLANKETS WASTE	(PCS)
ጾንጣፍ	/በሜትር ካረ/	-	5,000	10,557	CARPETS	(SQ.M.)
ጆንያ	/በሺህ ቁጥር/	4,207	4,852	5,725	GUNNY BAGS	('000 PCS)
ከሹራብ የሚባሩ ለብሶች	/በደርዘን/	120,000	475,745	488,986	HOSIERIES	(DOZEN)
የተሰሩ ለብሶች	/በቁጥር/	13,783	12,092	...	READY-MADE CLOTHES	(PCS)
ቀጥና ጨማ					LEATHER AND SHOES INDUSTRY	
የቀጥ ጨማዎችና ቡቶች	/በጥምዳ/	648,000	762,570	868,174	LEATHER SHOES AND BOOTS	(PAIRS)
የላብስ ጥንጥ የሽራ ጨማዎች	/በጥምዳ/	521,043	938,789	430,994	CANVAS AND RUBBER SHOES	(PAIRS)
የጥንጥ ጥንጥ ጨማዎች	/በጥምዳ/	391,789	1,440,745	1,271,862	PLASTIC FOOT-WEAR	(PAIRS)
የጨማ ቀጥ / የላይ /	/በሺህ ሜትር ካረ/	2,376	3,842	293	LEATHER, UPPER	('000 SQ.M.)
የጨማ ቀጥ / የታች /	/በተገ/	397	465	307	LEATHER, SOLE	(TONS)
ሰገጠጥ					WOOD INDUSTRY	
ጠርብ	/በሜትር ከጠ/	14,506	15,700	19,718	TIMBER	(M ³)
ኮምፕሪዎች	/በሜትር ከጠ/	1,851	2,183	2,253	PLYWOOD	(M ³)
ባንዳ	/በሜትር ከጠ/	313	2,348	3,472	PARTICLE BOARD	(M ³)
		1965/6	1966/7	1968/9	COMMODITY	UNIT

ሰለ ለገጽ ስጦት
INDUSTRY

የና የና ዎች ከፋብሪካ የተሠሩ ዕቃዎች ወጪት
PRODUCTION OF MAJOR MANUFACTURED ARTICLES

ሠገጠረዥ ሠ.5 / የቀጠለ / TABLE E.5 (Contd.)

የዕቃዎች ግድ ዓይነት	ወሰኔ ስም	1958	1959	1961		
					CHEMICAL INDUSTRY	
ከሚካል						
ጋዘ / ለምባ /	/ በ ተ ገ /	-	52,385*	123,155	GASOIL	(TONS)
ቢንዚን	/ በ ተ ገ /	-	25,086*	53,045	REGULAR BENZINE	(TONS)
ናፍባ	/ በ ተ ገ /	-	1,381*	12,242	GASOLINE	(TONS)
የሚነድ ዘይት	/ በ ተ ገ /	-	62,988*	204,732	FUEL OIL	(TONS)
ዲዲድ ዘይት	/ በ ተ ገ /	-	8,898*	3,889	DIESEL OIL	(TONS)
ለሌ ፒ=ጂ=	/ በ ተ ገ /	-	246*	2,438	LPG	(TONS)
ክብሪት	/ በ ሺህ ስጥግ /	17,000	22,752	21,627	MATCHES	('000 BOXES)
ሰጦፍ	/ በ ተ ገ /	2,764	4,102	4,967	SOAP	(TONS)
ካርቦን ዲኦክሳይድ	/ በ ተ ገ /	257	286	307	CARBON DIOXIDE	(TONS)
አክሲድ	/ በ ሚትር ከባ /	105,300	84,465	130,289	OXYGEN	(M ³)
ካልሲየም ሰላፊት	/ በ ተ ገ /	3,100	2,300	2,500	CALCIUM SULPHATE	(TONS)
					NON-METAL MINERAL PRODUCTS	
ሲሚንት	/ በ ተ ገ /	88,930	137,649	173,594	CEMENT	(TONS)
የሲሚንት ጠቅና ለሽገላዎች/በሺህ ቁጥር/		3,488	3,918	1,166	CEMENT BLOCKS AND TUBES	(000 PCS)
የሲሚንት የወለል ገጣፍቶች	/ በ ሚትር ካረ /	170,412	215,000	183,583	CEMENT FLOOR TILES	(SQ.M.)
የሽክላ ጠባ	/ በ ሺህ ቁጥር /	23,825	25,272	29,476	BRICKS OF CLAY	(000 PCS)
የተሽሎ የደገገያ ገጣፍቶች	/ በ ሚትር ካረ /	68,684	34,500	33,050	MOSAICS	(M ²)
የተቃጠለ ናራ	/ በ ተ ገ /	10,732	11,051	66,207	LIME HYDRATED	(TONS)
ወሰተዎች / በርሜቶች /	/ በ ሺህ ቁጥር /	7,500	10,200	10,770	GLASSES	(000 PCS)
ጠርጦሮች / የወሰተዎች /	/ በ ሺህ ቁጥር /	18,000	15,100	11,208	GLASS BOTTLES	(000 PCS)
					METAL PRODUCTS	
የብረት ክንገፍ	/ በ ተ ገ /	8,800	12,000	9,689	ROUND IRON BARS	(TONS)
ሽቦዎች	/ በ ተ ገ /	2,573	2,600	535	WIRES	(TONS)
ሥሰጣፍቶች	/ በ ተ ገ /	2,972	3,210	4,032	NAILS	(TONS)
ለሕንፃ የሚሆኑ ብረቶች	/ በ ሚትር ካረ /	...	52,200	...	STEEL STRUCTURE	(SQ.M.)
የቤት ከገንጠል ቁጥር	/ በ ተ ገ /	5,567	14,259	17,995	CORRUGATED IRON SHEETS	(TONS)
		1965/6	1966/7	1968/9	COMMODITY	UNIT

በ የዓመት ከሚደረገው የሰለ ለገጽ ስጦት ጥናት የተገኘ
Source: Annual Industrial Survey.

* የተረጋገጠ
* Revised

የሰባር ለገጽ ስጦት ወጪትና ጥቅም ላይ የዋለ
SUGAR PRODUCTION AND CONSUMPTION*

ሠገጠረዥ ሠ.6 TABLE E.6

በ ተ ገ ገ TONS

ዓመት ስጦት	የሰባር ወጪት ቢዛት	በጥቅም ላይ የዋለ	ዓመት ስጦት	የሰባር ወጪት ቢዛት	በጥቅም ላይ የዋለ	ዓመት ስጦት
1948	16,172	29,050	1955/6	59,212	52,051	1962/3
1949	26,050	27,656	1956/7	62,747	50,168	1963/4
1950	32,504	31,207	1957/8	61,698	62,933	1964/5
1951	35,859	36,623	1958/9	68,861	73,198	1965/6
1952	39,857	36,790	1959/60	76,868	70,832	1966/7
1953	37,588	39,033	1960/1	67,753	72,500	1967/8
1954	37,416	45,748	1961/2	66,199	72,917	1968/9
				1962	89,275	1969/70
	PRODUCTION	CONSUMPTION	YEAR	PRODUCTION	CONSUMPTION	YEAR

* ዓመት የሚያለቀው ለ. ለ. ለ ቀጠጦር በ ነሐሴ 31 ነው
* Year ending 31 August.

በሰለ ለገጽ ስጦት ለገጽ ስጦት የተገኘ
Source: H.V.A. Ethiopia S.C.

በ1961 ዓ.ም ፋብሪካዎች ያወጡ የዕቃዎች ዋጋ

በፋብሪካው መጠን የተተካ

GROSS VALUE OF PRODUCTION FOR 1968/69

ANALYSIS BY SIZE OF ESTABLISHMENT

ሠገጠረዥ ሠ.7

TABLE E.7

በሺህ የሊት.ብር ETH.\$'000

የፋብሪካው / የሥራ ቤቱ / ዓይነት	የሠራተኞች ብዛት መደብ			
	5-19	20-49	50 ለና በላይ	
የምግብ	5,588.2	16,754.0	91,542.8	FOOD
የመጠጥ	1,790.0	4,597.4	44,044.6	BEVERAGE
የተሾሞ	-	-	13,688.4	TOBACCO
የጨርቃ ጨርቅና የተሰፈ ለብሶች	200.9	1,213.4	155,845.8	TEXTILES AND MADE-UP CLOTHES
የቀላና የቀላ ዕቃዎች	100.6	3,508.1	5,357.5	TANNERIES & LEATHER FINISHING
የቀላ ጫማዎች	213.8	1,018.0	7,887.9	LEATHER SHOES & BOOTS
ሰጠጥ፣ የሰጠጥና የሰጠጥ ዕቃዎች	397.2	1,751.0	7,879.3	WOOD, WOOD AND CORK PRODUCTS
የሰጠጥ የሰጠጥ የሰጠጥ መሥሪያ	348.5	118.8	2,758.8	FURNITURE & FIXTURES
የወረቀትና ከወረቀት የሚሠሩ ዕቃዎች	67.4	833.1	196.6	PAPER & PAPER PRODUCTS
የተጻፈ ስራዎችና የሰጠጥ ፋብሪካዎች	737.1	747.7	7,471.8	PRINTING, PUBLISHING & ALLIED INDUSTRIES
በሰጠጥ ፋብሪካ የሚሠሩ ከሚከሉት በሌላ ፋብሪካ	269.3	346.7	460.6	BASIC INDUSTRIAL CHEMICALS EXCEPT FERTILIZERS
የሌሎች ከሚከሉት ወጪት	638.9	1,468.3	5,043.9	OTHER CHEMICAL PRODUCTS
የሳይንስ ማሳሪያ	-	-	22,987.8	PETROLEUM REFINERY
የሳንታክ ዕቃዎች	96.0	839.0	1,734.9	RUBBER PRODUCTS
የፕላስቲክ ዕቃዎች	85.5	1,200.0	3,491.5	PLASTIC PRODUCTS
መስተዋትና የመስተዋት ዕቃዎች	-	132.0	2,828.8	GLASS AND GLASS PRODUCTS
በረታ በረታ ያለሁኑ ማዕደን ዓይነቶች	166.3	1,385.8	18,515.6	OTHER NON-METALLIC MINERAL PRODUCTS
የበረታ በረታ ፋብሪካዎች	-	-	22,331.4	IRON & STEEL BASIC INDUSTRIES
በበረታ በረታ የተሠሩ የሚደገፉ የሰጠጥ ዕቃዎች	518.1	845.5	4,645.2	FABRICATED METAL PRODUCTS, EXCEPT MACHINERY AND EQUIPMENT
የሌሎች ፋብሪካ ዕቃዎችና መለዋወጫዎች	93.2	128.5	-	ELECTRICAL MACHINERY, APPARATUS, APPLIANCES & SUPPLIES
ሌሎች ፋብሪካዎች	105.7	-	-	OTHER MANUFACTURING INDUSTRIES
ጠቅላላ	11,416.7	36,887.3	418,713.2	TOTAL
	5-19	20-49	50 & OVER	INDUSTRIAL GROUP
	EMPLOYEES PER ESTABLISHMENT			

ሰለ ስገጥታ
INDUSTRY

የስገጥታ ስራ ጠቅላላ ዓጭ በፋብሪቫው ዓይነት 1961
GENERAL OPERATIONS OF MANUFACTURING INDUSTRIES BY INDUSTRIAL GROUPS 1968/9

ሠገጠረዥ ሠ:8

TABLE E.8

የፋብሪቫው ዓይነት	የፋብሪቫዎች ብዛት / በ ቁጥር /	የሠራተኛዎች ብዛት / በ ቁጥር /	ጋራ ወርሃዎች የሰራተኞች / በ ሺህ / የሊት. ብር /	የጠቅላላ የሥራ ውጤት የጋ / በ ሺህ / የሊት. ብር /	ስገጥታው የተደረገው ወር / በ ሺህ / የሊት. ብር /	ተጨማሪ የጋ / በ ሺህ / የሊት. ብር /	INDUSTRIAL GROUP
የምግብ ፋብሪቫዎች	125	8,685	13,875.2	113,885.1	53,400.9	60,484.1	FOOD MANUFACTURING
ሥጋ ማረዳት ማዘጋጀትና መጠበቅ	14	1,686	1,226.3	12,890.6	7,387.7	5,502.9	SLAUGHTERING, PREPARING AND PRESERVING MEAT
ወተትና የወተት ተዋጽኦ	6	591	1,064.9	6,078.7	4,735.6	1,343.1	MANUFACTURE OF DAIRY PRODUCTS
ከእግረትና ከእህል የዳገጥ ቀባቶች	28	812	1,255.3	12,274.3	9,466.9	2,807.4	MANUFACTURE OF VEGETABLES AND ANIMAL OILS AND FATS
የእህል ወፍሮና የላቦ መጋገፊያዎች	61	2,132	1,707.4	30,324.2	23,324.7	6,999.4	GRAIN MILLS AND BAKERY PRODUCTS
የስኳር ፋብሪቫዎችና ከስኳር የሚዘጋጁ ምግቦች	7	2,608	6,578.1	41,255.3	5,962.4	35,292.9	SUGAR FACTORIES, REFINERIES AND SUGAR CONFECTIONERY
ሌሎች ምግብ	9	856	2,043.2	11,062.0	2,523.6	8,538.4	MANUFACTURE OF FOOD PRODUCTS N.E. CLASSIFIED
የመጠየቅ ፋብሪቫዎች	37	3,183	4,379.0	50,432.1	18,139.1	32,292.9	BEVERAGE INDUSTRIES
አልኮሎችን ማጣራትና መጥፋት	9	236	240.0	5,024.9	2,574.6	2,450.3	DISTILLING, RECTIFYING AND BLENDING OF SPIRITS
የወይን ጠጅ መጥፋት	10	309	406.5	3,967.4	1,701.4	2,266.0	WINE INDUSTRIES
አረቂዎች መጥፋትና ደፍ ደፍ መዘጋጀት	3	1,058	1,824.9	32,862.4	10,153.9	22,708.4	MALT LIQUORS AND MALT
ለሰላሳ መጠጠፍና ጠባቢ	15	1,580	1,907.6	8,577.4	3,709.2	4,868.2	SOFT DRINKS AND CARBONATED WATER INDUSTRIES
ከተምባህ የሚሠሩ ውጤቶች	2	562	550.9	13,688.4	5,171.0	8,517.4	TOBACCO MANUFACTURES
የጨርቅ ጨርቅ ፋብሪቫዎች	45	21,243	20,420.5	154,774.6	86,833.2	67,941.4	MANUFACTURE OF TEXTILES
መፍተሽ ልብሰት መሥራትና ማውጣት	19	17,533	17,666.2	138,426.7	78,585.4	59,841.4	SPINNING WEAVING AND FINISHING TEXTILES
ጥራት መሥራት	20	1,201	1,092.1	6,853.4	3,637.4	3,216.0	KNITTING MILLS
ገመዶችና ሲባጌዎች መሥራት	6	2,509	1,662.2	9,494.5	4,610.4	4,884.0	CORDAGE ROPE AND TWINE INDUSTRIES
የተባባሪ ልብሰቶች	5	446	322.6	2,507.3	1,971.6	535.7	MANUFACTURE OF WEARING APPAREL EXCEPT FOOTWEAR
ቀጥታዎችን ወረቀት ማሰፋት	9	733	824.1	8,966.2	5,510.0	3,456.2	TANNERIES AND LEATHER FINISHING
ከቀጥታ የተሠሩ ጫማዎች	15	1,290	1,565.5	9,119.7	4,625.7	4,494.0	MANUFACTURE OF FOOTWEAR (LEATHER)
አገጣጠሞች የአገጣጠሞች የቡሽ ስቃዎች	52	2,659	2,882.2	10,027.4	4,473.9	5,553.6	MANUFACTURE OF WOOD AND CORK PRODUCTS
የአገጣጠሞች የቤት ቀጣቶችና ለቤት መሥሪያዎች	20	507	920.5	3,226.1	1,590.3	1,635.9	MANUFACTURE OF FURNITURE AND FIXTURES
የወረቀትና ከወረቀት የሚሠሩ ስቃዎች	7	231	186.1	1,097.1	741.1	356.0	MANUFACTURE OF PAPER AND PAPER PRODUCTS
የተጣራ ስቃዎችና ተጠባባሪ ፋብሪቫዎች	27	1,604	2,802.0	8,956.6	3,901.9	5,054.7	PRINTING, PUBLISHING AND ALLIED INDUSTRIES
በስገጥታ የሚሠሩ ከሚካሄዱ ከሚካሄዱ ስቃዎች በስተቀር	5	134	244.5	1,076.6	529.3	547.3	MANUFACTURE OF BASIC INDUSTRIAL CHEMICALS EXCEPT FERTILIZERS
	NO. OF ESTABLISHMENT	NO. OF PERSONS ENGAGED	ES\$'000) WAGES AND SALARIES	(ES\$'000) GROSS VALUE OF PRODUCTION	(ES\$'000) INDUS-TRIAL COSTS	(ES\$'000) VALUE ADDED	INDUSTRIAL GROUP

የስገጥታ ጠቅላላ ዓጭ በፋብሪቃ 92 ነጥ 1961
GENERAL OPERATIONS OF MANUFACTURING INDUSTRIES BY INDUSTRIAL GROUPS 1968/9

ሠገጠረዥ ሠ.8/የቀጠለ/ TABLE E.8 (Contd.)

የፋብሪቃ 92 ነጥ	የፋብሪቃ ነዘት / በ ቁጥር /	የሠራተኛዎች ብዛት / በ ቁጥር /	ደመወዝና ቀለብ / በ ሺህ የሊት.ቦር /	ጠቅላላ የሠራውጤት ዋጋ / በ ሺህ የሊት.ቦር /	ስገጥታ የተደረገ ወጭ / በ ሺህ የሊት.ቦር /	ተጨማሪ ዋጋ / በ ሺህ የሊት.ቦር /	
የሌሎች ኪሚካሎች ውጤት	11	618	703.1	7,151.0	4,812.3	2,338.7	MANUFACTURE OF OTHER CHEMICAL PRODUCTS
ቀለብና ገጭሎች	4	64	182.0	1,214.0	770.9	443.1	MANUFACTURE OF PAINTS, VARNISHES AND LACQUERS
ባሙና ዎች ሌሎች ግጽጃ ዎችና የውበት መሰጪያዎች	5	408	408.8	4,901.1	3,644.6	1,256.5	MANUFACTURE OF SOAP COSMETICS PERFUMES AND OTHER CLEANING PREP.
ሌሎች ኪሚካሎች	2	146	112.3	1,035.9	396.8	639.1	MANUFACTURE OF CHEMICAL PRODUCTS N.E.C.
የነጻጅ ጣቢያ	1	793	4,729.4	22,987.8	17,642.6	5,345.2	PETROLEUM REFINERY
የሰሰቲክ ዕቃዎች	5	273	426.7	2,669.9	1,441.3	1,228.6	MANUFACTURE OF RUBBER PRODUCTS
የፕላስቲክ ዕቃዎች	8	537	380.4	4,777.0	2,757.5	2,019.5	MANUFACTURE OF PLASTIC PRODUCTS
መስተዋትና የመስተዋት ዕቃዎች	3	361	780.8	2,960.7	1,260.9	1,699.9	MANUFACTURE OF GLASS AND GLASS PRODUCTS
ብረት ብረት ያለሁኑ የግዕድገ 92 ነጥ	36	3,493	3,528.2	20,067.7	8,723.0	11,344.7	MANUFACTURE OF OTHER NON-METALLIC MINERAL PRODUCTS
ለሕገቅ ሥራ የሚሁኑ ጣቦች	16	1,152	598.8	2,166.6	1,072.8	1,093.8	MANUFACTURE OF STRUCTURAL CLAY PRODUCTS
ሰጣጥ ፍራና ሌሎች መለቦኛ ዎች	6	1,358	2,222.8	14,746.8	6,093.2	8,653.6	MANUFACTURE OF CEMENT, LIME AND PLASTER
ሌሎች ብረት ብረት ያለሁኑ የግዕድገ ውጤት	14	983	706.6	3,154.3	1,557.0	1,597.3	MANUFACTURE OF NON-METALLIC MINERAL PRODUCTS N.E.C.
ብረት ብረት	3	494	1,081.4	22,331.4	16,372.7	5,958.7	IRON AND STEEL BASIC INDUSTRIES
በመኪና ዎችና ፋብሪቃ መሣሪያዎች ለላ ከብረት የተሠራ ዕቃዎች	22	1,087	1,267.0	6,008.8	3,458.5	2,550.3	MANUFACTURE OF FABRICATED METAL PRODUCTS EXCEPT MACHINERY AND EQUIPMENT
ከብረት የተሠራ የቅባቅብ ዕቃዎች	4	201	135.5	1,416.1	925.4	490.8	MANUFACTURE OF CUTLERY, HAND TOOLS AND GENERAL HARDWARE
የሕገቅ መሥሪያ ብረት ብረት	11	316	485.9	1,233.3	531.9	701.3	MANUFACTURE OF STRUCTURAL METAL PRODUCTS
ሌሎች መኪና ዎችና የፋብሪቃ መሣሪያ ዎች ያለሁኑ ብረት ብረት ዕቃዎች	7	570	645.6	3,359.4	2,001.2	1,358.2	MANUFACTURE OF FABRICATED METAL PRODUCTS EXCEPT MACHINERY AND EQUIPMENT N.E.C.
የኢሊትሪክ ዕቃዎችና መለቦጫዎች	3	52	47.3	221.8	84.9	136.8	MANUFACTURE OF ELECTRICAL MACHINERY, APPARATUS, APPLIANCES AND SUPPLIES
ሌሎች ፋብሪቃዎች	1	15	18.6	105.7	68.7	37.0	OTHER MANUFACTURING INDUSTRIES
ደግሞ	442	49,000	61,936.0	467,039.0	243,510.4	223,528.3	TOTAL
	NO. OF ESTABLISHMENT	NO. OF PERSONS ENGAGED	(E\$'000) WAGES AND SALARIES	(E\$'000) GROSS VALUE OF PRODUCTION	(E\$'000) INDUS-TRIAL COSTS	(E\$'000) VALUE ADDED	INDUSTRIAL GROUP

ከሌ ኢሌክትሪክ ኢንዱስትሪ
ELECTRICITY

የኢሌክትሪክ ጣቢያዎች የሚመጣውን የኃይል ፍጥነት ለይተ የሚያስፈልገው 1956-1961
INSTALLED GENERATING CAPACITY AND ELECTRIC ENERGY PRODUCTION 1963/4 - 1968/9

ሠንጠረዥ ሠ.9

TABLE E.9

ዓመት ምህረት	የሚመጣውን የኃይል ፍጥነት			የሚመጣውን ኢሌክትሪክ ኃይል ስፋት			ዓመት
	ከውሃ ጣቢያ	ከሳንጥራ ጣቢያ	ጠቅላይ	ከውሃ ጣቢያ	ከሳንጥራ ጣቢያ	ጠቅላይ	
1956	72,997	30,170	103,147	136,145	50,337	186,482	1963/4
1957	74,565	28,987	103,552	145,457	81,033	226,490	1964/5
1958	74,566	44,182	118,748	146,000	106,242	252,242	1965/6
1959	92,078	45,687	137,765	210,256	84,237	294,493	1966/7
1960	92,078	46,578	138,656	233,477	89,416	322,893	1967/8
1961	91,420	45,950	137,370	240,008	100,756	340,765	1968/9
	HYDRO	THERMAL	TOTAL	HYDRO	THERMAL	TOTAL	YEAR
	CAPACITY (KW)			PRODUCTION ('000 KWH)			

የኢሌክትሪክ ኢንዱስትሪ የሥራ ክፍፍል ስፋት 1960-1961
OPERATING STATISTICS OF ELECTRICITY INDUSTRY (PUBLIC UTILITIES ONLY) 1967/8 - 1968/9

ሠንጠረዥ ሠ.10

TABLE E.10

	1960	1961	
የኢሌክትሪክ ጣቢያዎች ብዛት	35	35	NUMBER OF STATIONS
የሥራ ፍጥነት ብዛት	2,016	2,277	NUMBER OF EMPLOYEES
ጠቅላላ ግልጽ /በኪሎ ሞት/	138,656	137,370	GENERATING CAPACITY (Kw)
የሚመጣውን ኢሌክትሪክ ኃይል /በሺሎ ሞት ስፋት/	322,893	340,765	PRODUCTION OF ELECTRICITY (IN 000 Kwh)
ጣቢያ ስፋት /በኪሎ ሞት/			TRANSMISSION FACILITIES (IN Km)
132 በሺህ ስፋት ስፍራ	655	699	132 Kv LINES
45 በሺህ ስፋት ስፍራ	263	266	45 Kv LINES
15 በሺህ ስፋት ስፍራ ⁽¹⁾	1,013	1,055	15 Kv LINES
የተሸጠ ኢሌክትሪክ ብዛት /በሺህ ስፋት ስፋት/	277,633	290,724	ELECTRICITY SOLD (IN 000 Kwh)
በተራ ታሪፍ	94,638	103,630	GENERAL TARIFF
በኢንዱስትሪ ታሪፍ	180,995	187,094	INDUSTRIAL TARIFF
የገንዘብ ገቢ /በሺህ የላት/ሰር/	26,318	27,947	REVENUE FROM SALES OF ELECTRICITY (000 E\$)
በተራ ታሪፍ	14,012	14,868	GENERAL TARIFF
በኢንዱስትሪ ታሪፍ	12,306	13,079	INDUSTRIAL TARIFF
ደውወዘና ለበላ የተከፈለ /በሺህ የላት/ሰር/	5,503	6,067	WAGES AND SALARIES PAID (000 ETH.\$)
ለዕቃ የተደረገው ወጭ /በሺህ የላት/ሰር/	...	1,812	COST OF MATERIALS (000 ETH.\$)
ለሳንጥራ የተደረገ ወጭ /በሺህ የላት/ሰር/	...	3,293	COST OF FUEL (000 ETH.\$)
የሚገኝ ተቆይቶ ገቢ ጠቅላላ ዋጋ/በሺህ የላት/ሰር/	148,958 ⁽²⁾	153,589	TOTAL FIXED ASSETS (000 ETH.\$)
በላይ ገቢ ላይ የሚገኝ	118,349 ⁽²⁾	119,742	FIXED CAPITAL ASSETS
በወጪ ላይ የሚገኝ	30,609	33,847	CAPITAL WORK IN PROGRESS
የገንዘብ ወጭ /በሺህ የላት/ሰር/	8,902	7,477	CAPITAL EXPENDITURE (000 ETH.\$)
	1967/8	1968/9	

(1) For Ethiopian Electric Light and Power Authority only

(2) Revised.

ስለ ኢሌክትሪክ ስፔላይት
ELECTRICITY

የኢሌክትሪክ ስፔላይት ነዋሪ ገቢረት ሀብት/ባር/1961
FIXED CAPITAL ASSETS IN ELECTRICITY INDUSTRY 1968/9

ሠገጠረዥ ሠ.11

TABLE E.11

በሺህ የአት/ባር

IN ETH.\$'000

	በ1960 [*] ጠቅላይ ወጪ ገቢ የሚያሳይው	በ1961 በአገልግሎት ዎክንያት ገቢረት የተከተሉት የተከተሉት	በ1961 የተሸጠና በአገልግሎት ወጪ የሆነ	በ1961 አዲስ ገቢረት የተገዛበት	በ1961 ጠቅላይ ወጪ ገቢ የሚያሳይው	
	BOOK VALUE IN 1967/8	PROVISION FOR DEPREE- CIATION IN 1968/9	SOLD AND DISPOSED OF IN 1968/9	CAPITAL ACQUIRED IN 1968/9	BOOK VALUE IN 1968/9	
ለቦታና ለቦታ ማደራጃ/ማሻሻያ/ ለወናሪ ያና ወናሪ ያ ሳላሆኑ ሕንጻዎች	2,009.8 9,139.1	- 327.6	- -	323.4 327.2	2,333.2 9,138.7	LAND AND LAND IMPROVEMENT DWELLING HOUSES AND NON- RESIDENTIAL BUILDINGS
ለልዩ ለልዩ ሥራዎች	38,274.7	1,080.6	-	1,168.7	38,362.8	OTHER CONSTRUCTION AND WORKS
ለወኪና ዎችና ወሳሪ ያዎች	40,636.5	2,977.1	-	890.7	38,550.1	MACHINERY AND EQUIPMENT
ለተሸከርካሪ ወኪና ዎች	681.7	211.6	64.7	182.8	588.2	VEHICLES
ለልዩ ለልዩ ገቢረተኛ	27,607.5	1,422.6	-	4,583.9	30,768.8	OTHERS
ጭር	118,349.3	6,019.5	64.7	7,476.7	119,741.8	TOTAL

*የተረጎመ
*Revised.

በ1961 ዓ.ም ለሥራዎች ልዩነት የመደበው ገንዘብ በየት ለገደተገኘ
INVESTMENT AND SOURCES OF INVESTMENT IN ELECTRICITY INDUSTRY, 1968/9

ሠገጠረዥ ሠ.12

TABLE E.12

በሺህ የአት/ባር

IN ETH. \$'000

	ጭር	በጠገር ውስጥ የተገኘ		የውጭ አገር ብድር	
		የገላ ገንዘብ	የባንክ ብድር		
ለቦታና ለቦታ ማደራጃ/ማሻሻያ/ ለወናሪ ያና ወናሪ ያ ሳላሆኑ ሕንጻዎች	94.7 1,119.6	94.7 1,119.6	- -	- -	LAND AND LAND IMPROVEMENT DWELLING HOUSES & NON- RESIDENTIAL BUILDINGS
ለልዩ ለልዩ ሥራዎች	2,231.7	1,127.5	-	1,104.2	OTHER CONSTRUCTION AND WORKS
ለወኪና ዎችና ወሳሪ ያዎች	1,623.0	110.0	-	1,513.0	MACHINERY AND EQUIPMENT
ለተሸከርካሪ ወኪና ዎች	161.2	164.2	-	-	VEHICLES
ለልዩ ለልዩ ገቢረተኛ	3,743.6	3,448.6	-	295.0	OTHERS
ጭር	10,643.6*	6,636.3*	1,095.1	2,912.2	TOTAL
	TOTAL	OWN FUNDS	BANK LOANS	FOREIGN LOAN	
		DOMESTIC SOURCES			

*በሁለቱም ኩባንያዎች ለዓገንገት የተገኘው ጠቅላላ ገንዘብ የገላ ገንዘብ ወጪ ነው።
*One of the two Companies reported only the total amount invested from its own funds.
በአት ያለ ያ ኢሌክትሪክ ኃይል ባለሥልጣን ወ/ቤትና ለሥራው በዓገንገት ኢሌክትሪክ ባለስብሰባ ዓህበር የተገኘ
Source: Ethiopian Electric Light and Power Authority; Sedao Electricity Share Company, Asmara

በሌ ለሌለት ስጦት ስጦት
ELECTRICITY

የሌለት ስጦት ስጦት የሚገኝ ችሎታና የሚገኝ ስጦት ስጦት የሚገኝ /1961/
INSTALLED GENERATING CAPACITY AND ELECTRIC ENERGY PRODUCTION BY STATION, 1968/9

ሠጠረዥ ሠ.13 TABLE E.13

ስጦት ስጦት	የሚገኝ ስጦት	የሚገኝ ችሎታ በኪሎዋት			የሚገኝ ስጦት ስጦት በሺህ ኪሎ ዋት ሰዓት			
		ከውሃ ስጦት	ከሃይድሮ ስጦት	ጠቅላላ	ከውሃ ስጦት	ከሃይድሮ ስጦት	ጠቅላላ	
አባ ስጦት	-	6,600	-	6,600	20,615	-	20,615	ABA SAMUEL
አላስ አባባ	62,624	-	5,000	5,000	-	-	-	ADDIS ABABA
አላላ ማያ	-	-	2,000	2,000	-	73	73	ALEM MAYA
አርባ ስጦት	300	-	238	238	-	361	361	ARBA MINCH
አባባ ተረፈ	315	-	238	238	-	159	159	ASBE TEFERI
አላላ	24,962 ⁽¹⁾	-	-	-	-	-	-	ASMARA
አላላ	1,111	-	3,940 ⁽²⁾	3,940 ⁽²⁾	-	5,871 ⁽³⁾	5,871 ⁽³⁾	ASSAB
አላላ	1,201	-	368	368	-	1,011	1,011	ASSELA
አላላ 1/ ስጦት	-	43,200	120	43,320	83,200	-	83,200	AWASH I (KOKA)
አላላ 2	4,310	32,000	100	32,100	124,729	-	124,729	AWASH II
አላላ	925	-	262	262	-	358	358	AXUM
አላላ ስጦት	1,120	7,680	80	7,760	9,263	-	9,263	BAHR DAR
አላላ	-	-	15,000	15,000	-	55,365	55,365	BELESSA
አላላ ስጦት	1,402	100	730	830	428	1,495	1,923	DEBRE BIRHAN
አላላ ስጦት	1,698	184	150	334	736	52	788	DEBRE MARKOS
አላላ ስጦት	510	180	-	180	350	-	350	DEMBI DOLLO
አላላ	3,097	-	1,320	1,320	-	2,660	2,660	DESSIE
አላላ	8,427	-	4,500	4,500	-	487	487	DIRE DAWA
አላላ	849	-	638	638	-	813	813	DILLA
አላላ 1 እና 2	-	600	-	600	7	-	7	DORFU I & II
አላላ	921	148	-	148	207	-	207	GHION
አላላ	-	420	-	420	-	-	-	GILBO
አላላ	2,540	-	600	600	-	1,802	1,802	GONDAR
አላላ ስጦት	1,233	168	272	440	473	297	770	HAGERE HIWOT
አላላ	952	-	219	219	-	599	599	JIJIGA
አላላ	2,642	140	1,320	1,460	-	3,471	3,471	JIMMA
አላላ	997	-	368	368	-	739	739	LEKEMT
አላላ	1,317	-	490	490	-	1,093	1,093	MAKALE
አላላ	3,049	-	6,000	6,000	-	19,504	19,504	MASSAWA
አላላ ስጦት	554	-	300	300	-	320	320	NEGHELE BORENA
አላላ	2,013	-	990	990	-	2,506	2,506	SHASHAMANE
አላላ ስጦት	477	-	340	340	-	614	614	WOLLAMO SODDO
አላላ ስጦት	1,301	-	367	367	-	1,106	1,106	YIRGALEM
ጠቅላላ	130,847	91,420	45,950	137,370	240,008	100,756	340,764	TOTAL
	TOTAL NUMBER OF CONSUMERS	HYDRO	THERMAL	TOTAL	HYDRO	THERMAL	TOTAL	
		CAPACITY (KW)			PRODUCTION ('000 KWH)			

(1) ስጦት ስጦት 420 የሆኑ የገንጠል ስጦት ስጦት
(Including 420 consumers in Ghinda)

(2) 2000 ኪሎ ዋት በሌለት የሃይድሮ ስጦት ስጦት የተገኘ ነው
(Including 2000 kw Supplied by Assab refinery)

(3) 5704 ኪሎ ዋት ስጦት በሌለት የሃይድሮ ስጦት ስጦት የተገኘ ነው
(Including 5704 Kwh purchased from Assab refinery)

Source: Ethiopian Electric Light and Power Authority; Sedao Electricity Share Company, Asmara

በአዲስ አበባ ከተማ የቤት ሥራ ፈጽሎ የተጠየቀው አዳዲስ ሕንጻዎች
BUILDING PERMITS FOR NEW CONSTRUCTIONS IN ADDIS ABABA

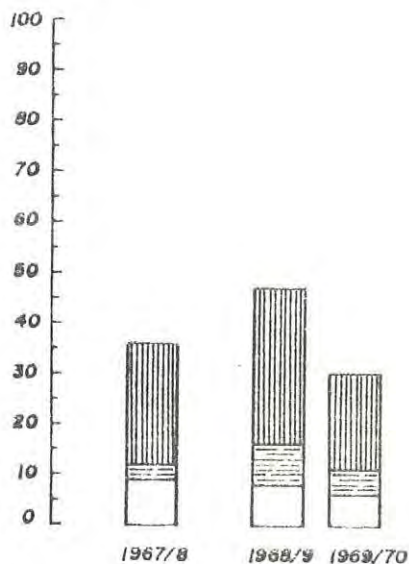
ሠንጠረዥ ረ.1

TABLE F.1

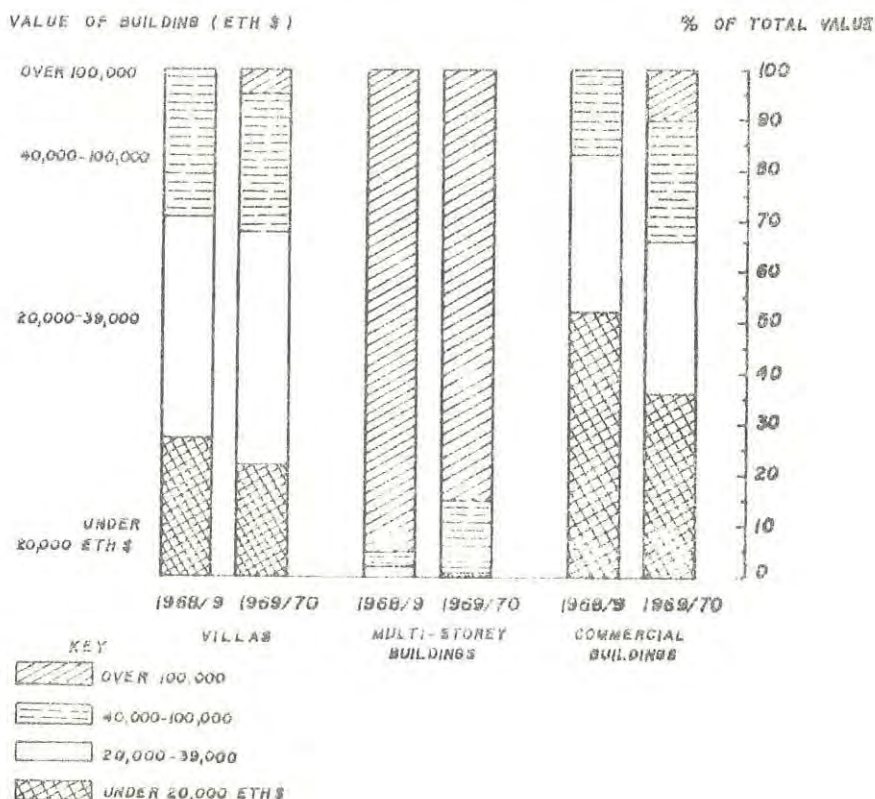
የሕንጻው ዓይነት	1961			1962			TYPE OF CONSTRUCTION
	ብዛት	ዋጋ /ብሺህ ብር/	የወለል ስፋት /ባካራ ሜትር/	ብዛት	ዋጋ /ብሺህ ብር/	የወለል ስፋት /ባካራ ሜትር/	
ቪላዎች	352	8,059.0	60,272	253	6,442	51,335	VILLAS
ፍቀ ቤቶች	23	8,425.0	42,063	26	4,795	30,811	MULTI-STORY BUILDINGS
ንግድ ቤቶች	60	1,033.0	13,466	57	1,186	18,199	COMMERCIAL BUILDINGS
የቤት ግድያዎች	8	356.0	1,327	6	493	9,387	PETROL STATIONS
የአገልግሎት ሕንጻዎች	7	347.0	3,718	6	770	3,496	INDUSTRIAL BUILDINGS
ትምህርት ቤቶች	10	1,559.0	6,734	8	423	4,294	SCHOOLS
አጥርቶ	57	371.0	4,463	50	320	11,706	FENCES
ለግደሻ	7	150.0	745	1	3	310	MAINTENANCE
ጋራቾች	4	151.0	1,466	-	-	-	GARAGES
ቤተክርስቲያኖች	-	-	-	1	28	1,658	CHURCHES
የአሸባሪ ሠናሪያ	31	276.0	4,609	26	253	19,079	SERVANTS QUARTERS
ሌሎች	29	2,614.0	18,385	3	110	1,587	OTHERS
ከወረዳ ፈጽሎ የተጠየቀው	695	24,242.0	171,554	569	15,857	92,675	WEREDA PERMITS
ጅምር	1,283	47,583.0	328,802	1,006	30,680	244,537	TOTAL
	NUMBER	COST (ES'000)	FLOOR AREA (SQ.M)	NUMBER	COST (ES'000)	FLOOR AREA (SQ.M)	
	1968/9			1969/70			

BUILDING PERMITS FOR
NEW CONSTRUCTION IN ADDIS ABABA

MILLION ETH \$



COMPOSITION OF NEW CONSTRUCTION
IN ADDIS ABABA BY VALUE OF BUILDINGS



VILLAS*
 MULTI-STORY BUILDINGS
 OTHER BUILDINGS

* VILLAS CONSTRUCTED UNDER A WEREDA PERMITS ARE INCLUDED IN OTHER BUILDINGS

**ሰለ ሕንጻዎች
CONSTRUCTION**

በአዲስ አበባ ከተማ የሰነድ ሥራ ረታድ የተሠጣቸው አዳዲስ ሕንጻዎች ዋጋ የሚያሳይ
BUILDING PERMITS FOR NEW CUSTRUCTION IN ADDIS ABABA, BY VALUE OF BUILDINGS

* ሠንጠረዥ ረ.2 TABLE F. 2

የዋጋው አጠቃላይ /በሺህ ብር/	1961			1962			
	ብዛት	ዋጋው/በሺህ የኢት.ብር/	የውለል ስፋት /በካሬ ሜትር/	ብዛት	ዋጋው/በሺህ የኢት.ብር/	የውለል ስፋት /በካሬ ሜትር/	
<u>ሰለ ገዥ</u>							<u>VILLAS</u>
ከ5 በታች	-	-	-	3	9	160	LESS THAN 5
5 - 10	11	78.0	1,594	10	75	1,096	5 - 10
10 - 15	92	1,015.0	11,314	42	483	5,312	10 - 15
15 - 20	66	1,092.0	9,219	52	840	9,287	15 - 20
20 - 30	86	1,884.0	15,436	66	1,511	12,682	20 - 30
30 - 40	51	1,649.0	10,411	45	1,453	10,484	30 - 40
40 - 50	21	891.0	4,280	12	503	3,010	40 - 50
50 - 100	24	1,350.0	7,319	20	1,233	7,808	50 - 100
100 - 200	1	100.0	699	3	335	1,496	100 - 200
200 እና ከዚያ በላይ	-	-	-	-	-	-	200 AND OVER
ድምር	352	8,059.0	60,272	253	6,442	51,335	TOTAL
<u>ፍቅ ቤቶች</u>							<u>MULTI-STOREY</u>
							<u>BUILDINGS</u>
10 - 15	-	-	-	1	10	1,505	10 - 15
15 - 20	-	-	-	3	45	609	15 - 20
20 - 30	1	25.0	1,111	-	-	-	20 - 30
30 - 40	3	100.0	1,010	1	30	475	30 - 40
40 - 50	1	45.0	180	1	45	192	40 - 50
50 - 100	3	220.0	2,247	8	565	3,827	50 - 100
100 - 200	4	578.0	4,028	6	825	4,649	100 - 200
200 እና ከዚያ በላይ	11	7,457.0	33,487	6	3,275	19,554	200 AND OVER
ድምር	23	8,425.0	42,063	26	4,795	30,811	TOTAL
<u>የገንዘብ ቤቶች</u>							<u>COMMERCIAL</u>
							<u>BUILDINGS</u>
ከ5 በታች	1	4.0	63	3	7	226	LESS THAN 5
5 - 10	4	26.0	318	3	20	241	5 - 10
10 - 15	20	225.0	3,033	19	217	2,581	10 - 15
15 - 20	18	285.0	3,259	11	186	2,027	15 - 20
20 - 30	13	286.0	3,735	12	260	2,313	20 - 30
30 - 40	1	30.0	280	3	90	526	30 - 40
40 - 50	1	42.0	282	2	81	715	40 - 50
50 - 100	2	135.0	496	3	205	9,230	50 - 100
100 - 200	-	-	-	1	120	340	100 - 200
200 እና ከዚያ በላይ	-	-	-	-	-	-	200 AND OVER
ድምር	60	1,033.0	13,466	57	1,186	18,199	TOTAL
	NUMBER	COST (IN 000 ETH.\$)	FLOOR AREA (SQM)	NUMBER	COST (IN 000 ETH.\$)	FLOOR AREA (SQM)	VALUE RANGE (E\$'000)
	1968/69			1969/70			

ከአዲስ አበባ ከተማ ማዘጋጀት ቤት በፕላን ኢንጅነሪንግ የፕላንና የኮንስትራክሽን ድጋፍ የተገኘ

Source: Research and Statistics Office, City Planning Department, Municipality of Addis Ababa.

ከፍላ ስ - ተራገብጋርተና ጠገናኛ

ሠገጠረዥ ስ. 1: የአት የጸያ ለየር ጠገገጃ የሥራ ከገጠን ይገልጻል :: ጠረጃያዎ የሀገር ውስጥና የአገተርናጠናላ በረራያቸን ይጠየሳላሉ ::

ሠገጠረዥ ስ. 2: ስለ ለየር ተራገብጋርተ ጠረጃያዎ ጠረጃያቸን የግብጽ ስህንጃ የተረቡት ጠረጃያዎ የአገሰ ለበባገና የሥራ ጠገገጃ ለየርገላገ ግራሬያያቸ ብኝ የግጥላክት ናቸው ::

ሠገጠረዥ ስ. 3 እና 4: በ1961/62 ዓ.ም በአገሰ ለበባና በሥራ ለደርገላገ ግራሬያያቸ የነበረው የሥራ ለገባቸን በየውረ ዘርዘረው ያሳያሉ ::

ሠገጠረዥ ስ. 5: በከረምትም በበጋም የግንገላገላትን ጠገገጃ ርዘጠትና ዘርዘር ሁኔታ በየአገላገጃ የአውራ ገገና ባለሥልጣን ጠረጃያ ሴት የገገና ጣቢያያቸ ለይተ ያጠለክታል :: ይህም ሰገጠረዥ ከ1960 እስከ 1962 ዓ.ም ድረስ ያለውን ያሳያል ::

ሠገጠረዥ ስ. 6: እስከ ሰኔ 22 ቀን 1962 ዓ.ም ድረስ ለአውራ ገገና ሥራያዎ የየለውን ገንዘብና ለምን ሥራ ለገላገላ ለይተ ያሳያል ::

ሠገጠረዥ ስ. 7: በአገገጃ ለገጃ ለውራ ጠገገጃ ለአገገጃ ተገ ቁነት የግክረለውን የግንጋቻ የገ ይገ ለጻለ ::

ሠገጠረዥ ስ. 8 እና 9: በአት የጸያ ውስጥ የጠገገጃ ፈጅታ የተበገገውን ሰያቸ በዘተና ለገላሁም የተ ሸከርከገ ጠገገጃ የአደረሱትን ለደገ ያሰረላሉ :: በአገሰ ለበባ ከተግ ተሸከርከገ ጠገገጃ ያደረሱትን ለደገ በተለይ ተጠለክታል ::

ሠገጠረዥ ስ. 10 እና 11: የረረገሣይና የአት የጸያ የምድር ባቡር ኮባገያን የሥራ ከገጠን ይገልጻሉ :: በሠገጠረዥ ስ. 11 የተረቡትን ጠገገጃያቸ ከውጭ ለገር ገገጃ ሠገጠረዥ ጋር በግስተያየት ለባዘኛው የገ ስና የወጧ ገገጃ የግንገላገው በምድር ባቡር ኮባገያ ለግንገይ ነት ጠህኑን ያሰረላሉ ::

ሠገጠረዥ ስ. 12 እና 13: ለአገላገጃ የተጠረጠ የገገጃ ዕቃያቸ የግክረለውን የባቡር ተራገብጋርተ የገ ያሳያሉ :: የአገላገጃ ዕቃያቸ የተራገብጋርተ የገ ለገደየውራት ይለየወጣል :: ገገጃ የግንገላገው ወራት ከቀር እስከ ሰኔ ያሉት ስህኑ ገገጃ የግንገላገው ወራት ደገግ ከተገሣሥ እስከ ጠምሌ ድረስ ያሉት ናቸው ::

ሠገጠረዥ ስ. 14: በአባርላት ምጽዋ የምድር ባቡር ጠጠር የተደረገውን የሥራ ከገጠን ይገልጻል ::

ሠገጠረዥ ስ. 15: በአት የጸያ ወደባቸ ስለግክርወ ነት ሥራያዎ ጠረጃያዎ ጠረጃያቸን ያሰረክታል :: ጠረጃያዎ የተገኙት ከጠገገጃና ግንገላገው የባቡር ክፍላ ዋና ጠረጃያ ሴት ነው ::

ሠገጠረዥ ስ. 16 እና 17: የቴሌፎን፣ የቴሌገራም ጠገገጃና የገሰታ ለባታታክባን ያሳያሉ ::

SECTION G. TRANSPORT AND COMMUNICATIONS

Table G.1: refers to the operations of the Ethiopian Airline in both the domestic and international traffic.

Table G.2: Gives the basic statistics concerning the international traffic at the Addis Ababa and Asmara airports.

Tables G.3 and 4: give details of air traffic at the Addis Ababa and Asmara airports during 1969 by month.

Table G.5: the total length of all weather roads is shown by each Highway maintenance district. The data provided cover the period 1967/68, 1968/69 and 1969/70

Table G.6: shows the total investment in Highway operations up to June 30/1970 by source and use of fund.

Table G.7: Gives transport tariffs per metric ton on principal roads.

Tables G.8 and 9: give data for the whole Empire regarding driving licence issued and motor vehicle accidents, respectively. However for Addis Ababa separate tables are given.

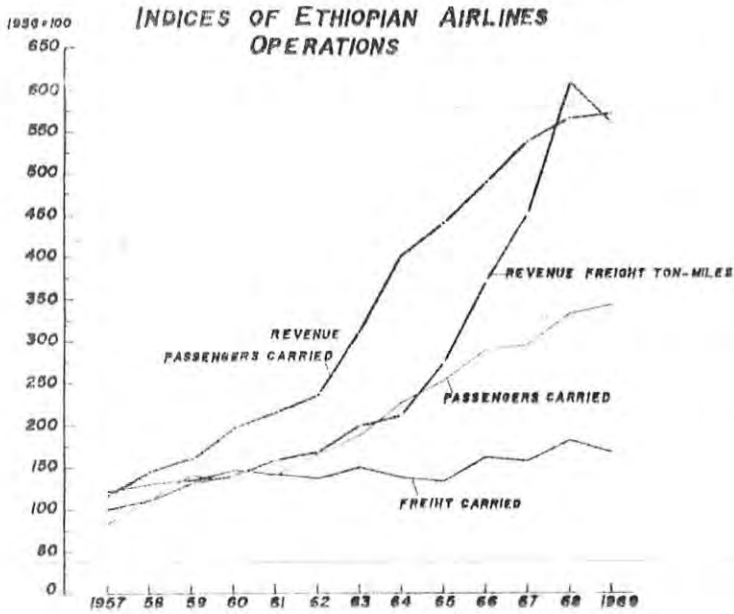
Tables G.10 and 11: give data about the operations of the Franco-Ethiopian Railway. A comparison of the figures given in table 11 with those on external trade will show the importance of the railway to Ethiopia for both imports and exports.

Tables G. 12 and 13: show the railway freight rates for selected import and export items. On-season rates are in effect from January to June while the off-season rates apply from December to July.

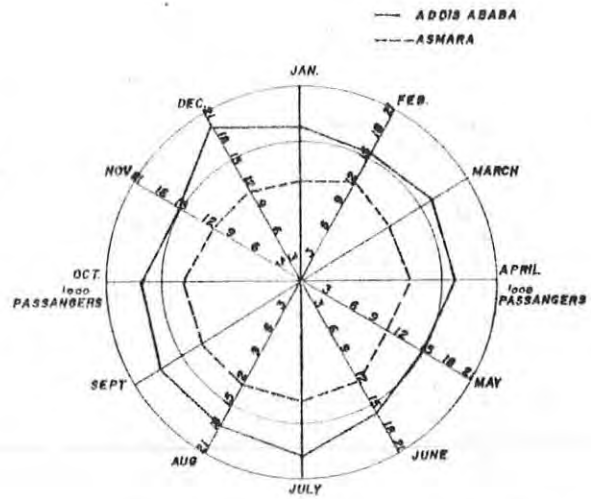
Table G. 14: refers to the traffic on the Agordat and Massawa Railway.

Table G. 15: gives the main operating statistics of the Ethiopian ports as obtained from the Marine Head Office, Ministry of Communication.

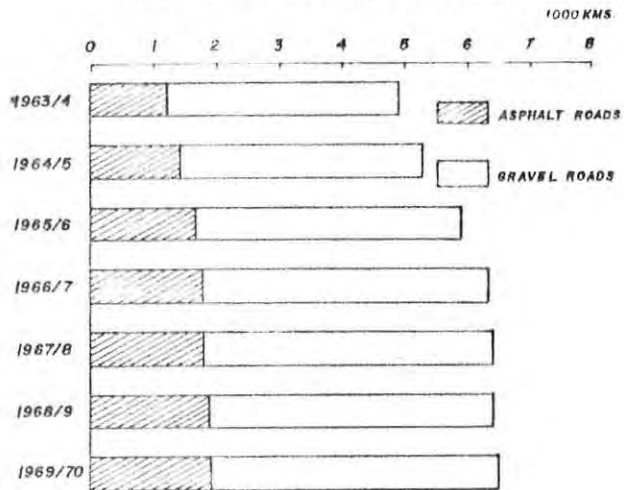
Tables 16 and 17: deal with telephone and telegraphic communications and posts.



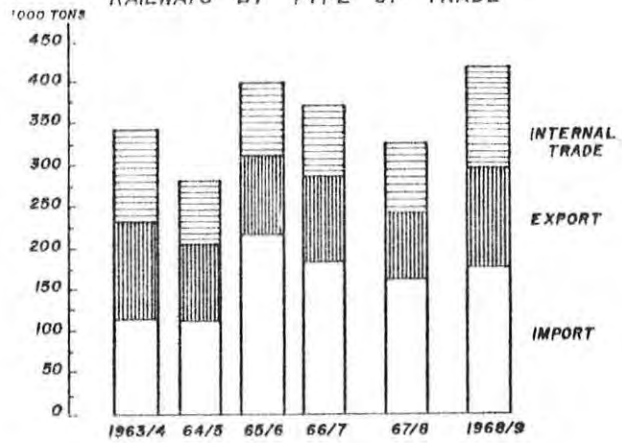
PASSENGERS CARRIED AT ADDIS ABABA AND ASMARA AIRPORTS IN 1969 BY MONTHS



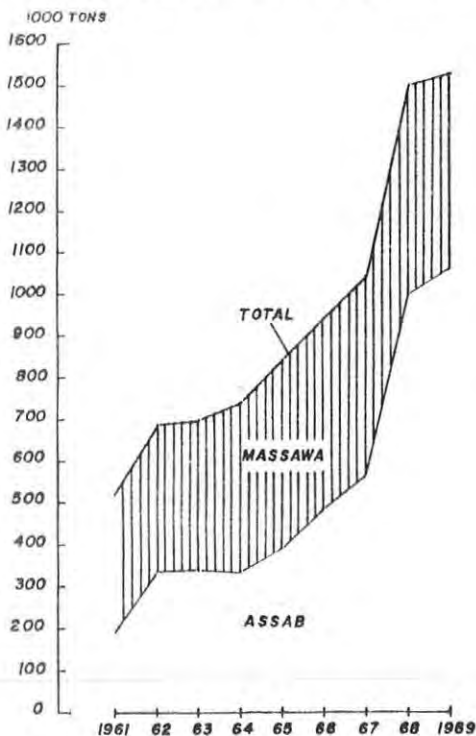
ALL WEATHER ROADS BY TYPE



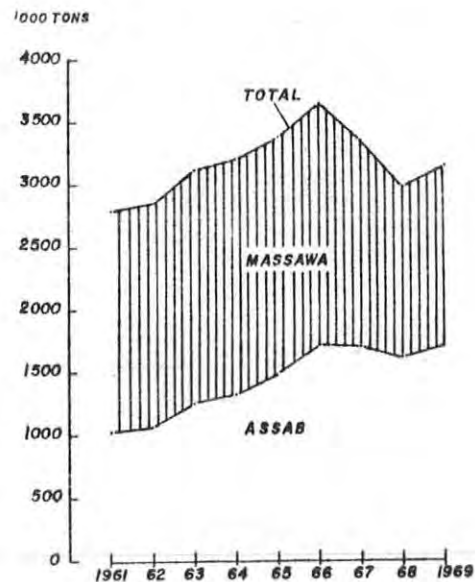
FREIGHT CARRIED ON FRANCO ETHIOPIAN RAILWAYS BY TYPE OF TRADE



SEAPORT CARGOES LOADED & UNLOADED



NET REGISTERED TONNAGE OF SHIPS CALLED AND DEPARTED



ሠንጠረዥ ሰ.1 TABLE G.1

	1958/9	1959/60	1960/61	1961/62	
የገቢዎች ብዛት / በቶር /					PASSENGERS CARRIED (NUMBERS)
የኢንተርናሽናል	124,615	122,079	120,878	125,391	INTERNATIONAL
የሀገር ውስጥ	79,652	86,238	114,008	116,601	DOMESTIC
ጅምር	204,267	208,317	234,886	241,992	TOTAL
አያገገገው ተከፋይ የበረረው ግዴል ወክሎች ገዳት					AVERAGE MILES PER PASSENGER
የኢንተርናሽናል	1,199	1,348	1,390	1,337	INTERNATIONAL
የሀገር ውስጥ	149	150	163	172	DOMESTIC
ወክሎች ገዳት	790	852	794	775	AVERAGE
አያገገገው ገቢዎች የበረረው ግዴል/በሺህ/					REVENUE PASSENGER-MILES ('000)
የኢንተርናሽናል	149,454	164,503	167,976	167,651	INTERNATIONAL
የሀገር ውስጥ	11,851	12,964	18,545	20,079	DOMESTIC
ጅምር	161,305	177,467	186,521	187,730	TOTAL
የሚጠፋበት የዕቃ ጥገት / በሎንግ ቶን* /					REVENUE FREIGHT CARRIED (LONG TONS')
የኢንተርናሽናል	4,327	4,607	5,362	4,877	INTERNATIONAL
የሀገር ውስጥ	3,819	3,367	3,890	3,669	DOMESTIC
ጅምር	8,146	7,974	9,252	8,346	TOTAL
ገቢ ዕቃ / በሺህ / ቶን ግዴል					REVENUE FREIGHT TON-MILES ('000)
የኢንተርናሽናል	5,633	7,022	9,471	8,726	INTERNATIONAL
የሀገር ውስጥ	486	457	540	505	DOMESTIC
ጅምር	6,119	7,479	10,011	9,234	TOTAL
አይርገሳኛች ለቶቶ የበረረው ግዴል/በሺህ/	5,566	6,255	6,802	6,848	REVENUE PLANE-MILES ('000)
የተጠፋበት የጥገት መጠን / በመት ሲታሰብ/	44	42	41	37	PAYLOAD FACTOR (%)
የሠራተኛች ብዛት / በቶር /	2,032	2,138	2,316	2,385	EMPLOYEES (NUMBERS)
የሥራ ገቢ / በሺህ የኢት.ብር /					OPERATING REVENUE ('000)
ገቢዎች	34,885	36,825	38,462	38,981	PASSENGER
ዕቃ ጥገት	6,372	7,089	8,402	8,258	FREIGHT
ሌሎች	9,593	9,353	8,392	10,690	OTHERS
ጅምር	50,850	53,267	55,256	57,929	TOTAL
የሥራ ወጪ/በሺህ የኢት.ብር /					OPERATING EXPENSES ('000)
የበረረ ወጪ	10,480	11,978	13,096	14,780	FLYING
ሌሎች	34,389	40,087	44,793	42,283	OTHERS
ጅምር	44,869	52,065	57,889	57,063	TOTAL
የሞቱ የተጣራ ተርፍ/በሺህ የኢት.ብር /	3,402	** 784	288	1,683	ADJUSTED NET PROFIT ('000)
ተገባዎች ሀብት / በሺህ የኢት.ብር /	38,355	36,597	31,176	35,629	CURRENT ASSETS ('000)
ተገባዎች ዕዳ / በሺህ የኢት.ብር /	11,658	14,413	15,789	22,332	CURRENT LIABILITIES ('000)
በሥራ ላይ ያለ የተጣራ ካፒታል/በሺህ የኢት. /	26,697	22,184	15,387	13,297	NET WORKING CAPITAL ('000)
የካፒታል ወጪ/በሺህ የኢት.ብር /					CAPITAL EXPENDITURES ('000)
በተራገቦች ላይ የሥራ ዕቃዎች / ለአውቶሽንኛች ለተጠባባሪዎች መሥሪያቸው ለመሰጠት /	1,263	1,580	30,987	1,993	TRANSPORT EQUIPMENT (AIRCRAFT, VEHICLES, ETC.) ('000)
ሌሎች በሺህ / የኢት.ብር /	725	1,143	1,514	697	OTHERS ('000)
ጅምር / በሺህ የኢት.ብር /	1,988	2,723	32,501	2,690	TOTAL ('000)
ለገንዘብ ጥገት በቀጣይ ታቦት/በሺህ የኢት.ብር /	562	1,227	1,465	1,605	INVESTMENT AT COST ('000)
የገንዘብ ጥገት የሰጠው ገደብ ተቀጥቶ / በሺህ የኢት.ብር /	46,086	37,015	67,649	57,100	FIXED ASSETS AFTER DEPRECIATION ('000)
	1966	1967	1968	1969	

*ሎንግ ቶን 1.016 ሜትሪክ ቶን ነው
*Long ton equals 1.016 metric tons.

** የተጣራ ገቢ
**Net deficit

ሠንጠረዥ ሰ.2

TABLE G.2

	1959/60	1960/61	1961/62	
<u>አዲስ አበባ</u>				<u>ADDIS ABABA</u>
የአድርጎላን አገባብ ያሳያል /በ ቁጥር/				AIRCRAFT MOVEMENTS (NUMBER)
ገቢ አድርጎላን	7,149	7,749	9,109	IN
ወጪ አድርጎላን	7,218	7,795	9,019	OUT
ጠቅላይ	14,367	15,544	18,128	TOTAL
የሙንገደኖቹ ብዛት /በ ቁጥር/				PASSENGERS CARRIED (NUMBER)
ገቢ ሙንገደኖቹ	78,099	82,905	91,796	IN
ወጪ ሙንገደኖቹ	88,743	94,008	97,163	OUT
ተራገዘት	8,201	8,664	13,951	IN TRANSIT
ጠቅላይ	175,043	185,577	202,910	TOTAL
የዕቃ ቁጥር ብዛት /በ ተገ/				FREIGHT CARRIED (TONS)
የገቢ ዕቃ	1,917	2,494	2,195	IN
የወጪ ዕቃ	1,800	2,671	2,107	OUT
ተራገዘት	195	213	266	IN TRANSIT
ጠቅላይ	3,912	5,378	4,568	TOTAL
የፖስታ ብዛት /በ ተገ/				MAIL CARRIED (TONS)
ገቢ ፖስታ	174	178	245	IN
ወጪ ፖስታ	188	161	124	OUT
ተራገዘት	23	17	-	IN TRANSIT
ጠቅላይ	385	356	369	TOTAL
<u>ላሙድ</u>				<u>ASMARA</u>
የአድርጎላን አገባብ ያሳያል /በ ቁጥር/				AIRCRAFT MOVEMENTS (NUMBER)
ገቢ አድርጎላን	9,167	11,773	11,457	IN
ወጪ አድርጎላን	9,008	11,743	11,444	OUT
ጠቅላይ	18,175	23,516	22,901	TOTAL
የሙንገደኖቹ ብዛት				PASSENGERS CARRIED (NUMBER)
ገቢ ሙንገደኖቹ	37,666	44,135	47,951	IN
ወጪ ሙንገደኖቹ	38,223	43,953	46,329	OUT
ተራገዘት	30,045	37,251	45,281	IN TRANSIT
ጠቅላይ	105,934	125,339	139,561	TOTAL
የዕቃ ቁጥር ብዛት /በ ተገ/				FREIGHT CARRIED (TONS)
የገቢ ዕቃ	1,234	1,598	2,324	IN
የወጪ ዕቃ	2,216	2,946	3,461	OUT
ጠቅላይ	3,450	4,544	5,785	TOTAL
የፖስታ ብዛት /በ ተገ/				MAIL CARRIED (TONS)
ገቢ ፖስታ	448	382	416	IN
ወጪ ፖስታ	179	165	146	OUT
ጠቅላይ	627	547	562	TOTAL
	1967	1968	1969	

በወገኖቹ ግዳታቸው የሚገኝ አባባብ ወ/ባተ የተገኘ

Source: Ministry of Communications, Civil Aviation Administration

ሰለ አየር ተራገቦፖርት
AIR TRANSPORT

በአዲስ አበባ ዓለም አቀፍ አይርፕላን ጣራሬያ በ1961/62 የተደረገውን የአይርፕላን አገባብ ያሳያል
AIR TRAFFIC AT THE INTERNATIONAL AIR PORT, ADDIS ABABA, 1969

የአይርፕላን አገባብና የሕገገደኛቸው ብዛት
AIRCRAFT MOVEMENTS & PASSENGERS CARRIED

ሠንጠረዥ ስ.3 /ሀ/

TABLE G.3 (a)

ብዛት NUMBER

ወር	የአይርፕላኖች አገባብ			የሕገገደኛቸው ብዛት				ወር
	ወር	ወጪ	ደምር	ገቢ	ወጪ	ተራገዘት	ደምር	
ጥር	986	886	1,872	7,763	7,606	1,333	16,702	JANUARY
የባቲ	956	955	1,911	7,031	7,342	1,067	15,440	FEBRUARY
መጋቢት	792	800	1,592	7,263	7,837	1,628	16,728	MARCH
ዓፄዘያ	796	801	1,597	7,523	8,018	1,302	16,843	APRIL
ገንቦት	728	729	1,457	6,681	7,180	1,040	14,901	MAY
ሰኔ	677	669	1,346	6,552	8,398	1,234	16,184	JUNE
ሐምሌ	654	666	1,320	7,451	9,773	1,472	18,696	JULY
ነሐሴ	582	569	1,151	8,165	8,588	1,015	17,768	AUGUST
መስከረም	645	639	1,284	8,738	8,226	899	17,863	SEPTEMBER
ጥቅምት	709	716	1,425	8,841	7,443	723	17,007	OCTOBER
ኅዳር	771	761	1,532	7,048	7,443	870	15,361	NOVEMBER
ታህሣሥ	813	828	1,641	8,740	9,309	1,368	19,417	DECEMBER
ደምር	2,109	9,019	18,128	91,796	97,163	13,951	202,910	TOTAL
	IN	OUT	TOTAL	IN	OUT	TRANSIT	TOTAL	MONTH
	AIRCRAFT MOVEMENTS			PASSENGERS CARRIED				

በአይርፕላን የተላኩ ዕቃና ፖስት
FREIGHT AND MAIL CARRIED

ሠንጠረዥ ስ.3 /ለ/

TABLE G.3 (b)

ብዛት KGS

ወር	በአይርፕላን የተላኩ ዕቃ ብዛት				በአይርፕላን የተላኩ ምስጋና ብዛት			ወር
	ገቢ	ወጪ	ተራገዘት	ደምር	ገቢ	ወጪ	ደምር	
ጥር	175,151	225,345	26,540	427,036	26,670	13,665	40,344	JANUARY
የባቲ	151,739	202,029	27,614	381,382	18,928	13,336	32,264	FEBRUARY
መጋቢት	154,686	214,142	27,824	396,652	20,650	7,283	27,933	MARCH
ዓፄዘያ	156,699	132,556	26,830	316,085	22,083	11,490	33,573	APRIL
ገንቦት	201,999	180,144	24,743	406,886	17,939	9,830	27,769	MAY
ሰኔ	203,881	176,583	15,724	398,188	16,661	9,871	26,532	JUNE
ሐምሌ	166,996	179,403	16,550	362,949	22,671	9,880	32,551	JULY
ነሐሴ	164,699	184,546	11,574	360,819	22,047	11,339	33,386	AUGUST
መስከረም	222,735	151,989	15,700	390,424	16,163	8,850	25,013	SEPTEMBER
ጥቅምት	200,852	114,293	11,487	326,632	20,409	12,287	32,696	OCTOBER
ኅዳር	182,657	168,486	26,707	377,850	19,397	8,424	27,821	NOVEMBER
ታህሣሥ	212,807	175,592	34,238	422,637	21,726	7,581	29,307	DECEMBER
ደምር	2,194,901	2,107,108	265,531	4,567,540	245,353	123,836	369,189	TOTAL
	IN	OUT	TRANSIT	TOTAL	IN	OUT	TOTAL	MONTH
	FREIGHT CARRIED				MAIL CARRIED			

ከወገኖች ዓክልቲ የሰጠው አባባይ ሠ/ቤት የተገኘ

Source: Ministry of Communications, Civil Aviation Administration

በአሥጫ የሰጠ 4ኛ አይርፕላን ግረጩ 1969/62 የተረገ የአይርፕላን አገባብ
AIR TRAFFIC AT YOHANNES IV INTERNATIONAL AIRPORT, ASMARA, 1969

የአይርፕላን አገባብና የሰጠው ገቢ
AIRCRAFT MOVEMENTS & PASSENGERS CARRIED

ሠገጠኛ ስ.4 /ሀ/ TABLE G.4 (a) በ ቁጥር NUMBER

ወር	የአይርፕላን ገቢ			የሰጠው ገቢ				ወር
	ገቢ	ወጪ	ጠቅላይ	ገቢ	ወጪ	ተራገባርት	ጠቅላይ	
ጥር	768	752	1,520	4,275	3,652	2,590	10,517	JANUARY
የባተ	1,028	1,041	2,069	4,828	5,126	2,427	12,381	FEBRUARY
ጳጋሌ	974	974	1,948	3,592	3,694	3,631	10,917	MARCH
ጳጋሌ	871	864	1,735	4,134	4,090	3,533	11,757	APRIL
ጳጋሌ	1,028	1,040	2,068	3,486	3,761	3,046	10,293	MAY
ሰኔ	700	698	1,398	3,762	4,036	4,191	11,989	JUNE
ጳጋሌ	842	835	1,677	3,763	4,102	4,545	12,410	JULY
ጳጋሌ	1,149	1,153	2,302	3,807	3,787	4,754	12,348	AUGUST
ጳጋሌ	829	832	1,661	3,832	3,564	5,007	12,403	SEPTEMBER
ጳጋሌ	1,099	1,101	2,220	4,636	3,732	4,266	12,634	OCTOBER
ጳጋሌ	1,190	1,188	2,378	3,633	3,483	3,733	10,849	NOVEMBER
ጳጋሌ	979	966	1,945	4,203	3,302	3,558	11,063	DECEMBER
ጠቅላይ	11,457	11,444	22,901	47,951	46,329	45,281	139,561	TOTAL
	IN	OUT	TOTAL	IN	OUT	TRANSIT	TOTAL	
	AIRCRAFT MOVEMENT			PASSENGERS CARRIED				

በአይርፕላን የተሰጠው ገቢና ገቢ
FREIGHT AND MAIL CARRIED

ሠገጠኛ ስ.4 /ለ/ TABLE G.4 (b) በ ኪሎ ግራም KGS

ወር	በአይርፕላን የተሰጠው ገቢ			በአይርፕላን የተሰጠው ገቢ			ወር
	ገቢ	ወጪ	ጠቅላይ	ገቢ	ወጪ	ጠቅላይ	
ጥር	165,300	332,044	497,344	24,370	10,964	35,334	JANUARY
የባተ	165,482	365,899	531,381	31,243	6,949	38,192	FEBRUARY
ጳጋሌ	211,753	381,609	593,362	60,990	10,534	71,524	MARCH
ጳጋሌ	166,706	151,148	317,854	24,760	10,096	34,856	APRIL
ጳጋሌ	165,213	360,860	526,073	27,480	10,260	37,740	MAY
ሰኔ	160,044	253,381	413,425	15,077	4,920	19,997	JUNE
ጳጋሌ	171,076	212,459	383,535	32,787	11,372	44,159	JULY
ጳጋሌ	183,532	229,583	413,115	35,567	11,131	46,698	AUGUST
ጳጋሌ	231,542	195,470	427,012	20,209	27,647	47,856	SEPTEMBER
ጳጋሌ	179,602	252,732	432,334	35,677	13,066	48,743	OCTOBER
ጳጋሌ	222,226	243,469	465,695	57,833	13,866	71,699	NOVEMBER
ጳጋሌ	301,907	482,700	784,607	49,835	15,484	65,319	DECEMBER
ጠቅላይ	2,324,383	3,461,354	5,785,737	415,828	146,289	562,117	TOTAL
	IN	OUT	TOTAL	IN	OUT	TOTAL	
	FREIGHT CARRIED			MAIL CARRIED			

ጠቅላይ ግብር የሰጠው ገቢና ገቢ ለገቢ የተሰጠው ገቢ
Source: Ministry of Communications, Civil Aviation Administration

በሌ ዩኒቨርሲቲ ስር
ROAD TRANSPORT

የብረትና የብጋ መገገጃ ዓይነትና አካዎት
ALL WEATHER ROADS BY MAINTENANCE DISTRICTS

ሠንጠረዥ ስ.5

TABLE G.5

የተገና ጠባይያቸ	ቦረት	አስፋት	ጥርገያ	ጠቅላላ ደምር	
<u>1960</u>					<u>1967/8</u>
አለም ገና	812	643	-	1,455	ALEMGENA
ቦምቦልቻ	662	300	-	962	COMBOLCHA
ሻሻሙ ነ	683	180	-	863	SHASHAMANE
ድረ ዳዋ	311	52	472	835	DIRE DAWA
ጉንደር	541	15	-	556	GONDAR
ደብረ ግር ቀበ	372	-	-	372	DEBRE MARKOS
ጃማ	474	-	200	674	JIMMA
አሥመራ	261	558	-	819	ASMARA
አዲገራት	453	57	205	715	ADIGRAT
ደምር	4,569	1,805	877	7,251	TOTAL
<u>1961</u>					<u>1968/9</u>
አለም ገና	625	736	-	1,359	ALEMGENA
ቦምቦልቻ	661	295	-	956	COMBOLCHA
ሻሻሙ ነ	827	181	-	1,008	SHASHAMANE
ድረ ዳዋ	314	52	452	818	DIRE DAWA
ጉንደር	525	15	-	540	GONDAR
ደብረ ግር ቀበ	378	-	-	378	DEBRE MARKOS
ጃማ	468	-	-	468	JIMMA
አሥመራ	262	558	-	820	ASMARA
አዲገራት	466	37	-	503	ADIGRAT
ደምር	4,524	1,874	452	6,850	TOTAL
<u>1962</u>					<u>1969/70</u>
አለም ገና	673	736	-	1,409	ALEMGENA
ቦምቦልቻ	661	295	-	956	COMBOLCHA
ሻሻሙ ነ	827	180	-	1,007	SHASHAMANE
ድረ ዳዋ	314	52	452	818	DIRE DAWA
ጉንደር	525	15	-	540	GONDER
ደብረ ግር ቀበ	378	-	-	378	DEBRE MARKOS
ጃማ	468	-	-	468	JIMMA
አሥመራ	261	558	-	819	ASMARA
አዲገራት	466	37	-	503	ADIGRAT
ደምር	4,573	1,873	452	6,898	TOTAL
	GRAVEL	ASPHALT	SERVICE- TO-TRAFFIC	TOTAL	

በአለም ገና መሥሪያ ቤት የተገኘ
Source: Imperial Highway Authority

በሰ ጸባባ ትራንስፖርት
ROAD TRANSPORT

የተሰጠው የሙንጃ ፈቃድ ትኬት
DRIVING LICENCES ISSUED

ወንጌረኛ ሰ.8

TABLE G.8

	1959	1960	1961*	1962**	
<u>የሙንጃ ፈቃድ ዓይነት</u>					<u>TYPE OF LICENCE</u>
1ኛ ደረጃ የቤተ-ወብድ ያዥ	3,152	3,409	3,766	3,753	FIRST CLASS (PRIVATE CARS)
አዲስ አበባ	1,785	2,069	2,328	2,750	ADDIS ABABA
ሲሞን	892	732	713	306	ASMARA
ሌሎች ጠ/ገዛ ተቸ	475	608	725	697	OTHERS
2ኛ ደረጃ በቤንዛን ለግሊዎች ባላዳኝ	1,553	1,616	1,693	660	SECOND CLASS (PETROL-ENGINE TRUCKS)
አዲስ አበባ	510	656	406	316	ADDIS ABABA
ሲሞን	686	899	1,171	61	ASMARA
ሌሎች ጠ/ገዛ ተቸ	357	61	116	183	OTHERS
3ኛ ደረጃ በድፍታ ለግሊዎች ባላዳኝ	373	479	411	439	THIRD CLASS (DIESEL ENGINE TRUCKS)
አዲስ አበባ	89	202	111	276	ADDIS ABABA
ሲሞን	167	229	195	8	ASMARA
ሌሎች ጠ/ገዛ ተቸ	117	48	105	155	OTHERS
ለዎቹ ቤባባሎች	249	141	155	77	MOTORCYCLES
አዲስ አበባ	7	16	17	12	ADDIS ABABA
ሲሞን	237	120	132	45	ASMARA
ሌሎች ጠ/ገዛ ተቸ	5	5	6	20	OTHERS
ለአርባ ግሊዎች	-	31	19	99	TRACTORS
አዲስ አበባ	-	11	5	23	ADDIS ABABA
ሲሞን	-	-	-	-	ASMARA
ሌሎች ጠ/ገዛ ተቸ	-	20	14	76	OTHERS
ጠቅላላ የተሰጠው የሙንጃ ፈቃድ	5,327	5,676	6,044	4,928	TOTAL LICENCES ISSUED
<u>የሙንጃ ፈቃድ የተሰጠው</u>					<u>LICENSEE</u>
ለተጻፉ የውጭ ግዛቶች	4,960	5,287	5,413	4,482	ETHIOPIAN MALE
" ባለቤቶች	121	150	250	252	" FEMALE
ጭር	5,081	5,437	5,663	4,734	TOTAL
የውጭ አገራዊ ግዛቶች	139	136	271	133	FOREIGNER MALE
" ባለቤቶች	107	103	110	61	" FEMALE
ጭር	246	239	381	194	TOTAL
ጠቅላላ ጭር	5,327	5,676	6,044	4,928	GRAND TOTAL
	1966/7	1967/8	1968/9*	1969/70	

* የገናኔ ጠ/ገዛ ተቸ ከጥቅም 1968 አስከሬም 1969 ዓ.ም. ድረስ ባለው ባለቤቶች
*Tigre province figures are from July 1968 to Dec. 1969.

** የሲሞን ላይኛው የውጭ ግዛቶች ለይኛው ጭር

** Arussi Gojiam and Wollega Province are not included.

በአት የአገ ውበት ተሽከርካሪ መኪና ምኞ ምኞ ምኞ ምኞ ምኞ ምኞ
MOTOR-VEHICLE ACCIDENTS IN ETHIOPIA

ሠገጠረዥ ሰ.9 /ሀ/

TABLE G.9 (a)

	1960	1961	1962	
<u>ጠቀላላ አደጋ</u>	3,929	3,768	3,849	<u>TOTAL ACCIDENT</u>
ከባድ የመቀበል አደጋ	1,063	1,176	1,329	HEAVY ACCIDENT
ቀላል የመቀበል አደጋ	984	943	843	LIGHT ACCIDENT
የሞት አደጋ	512	558	633	DEATH ACCIDENT
የገብረት ጉዳት	1,370	1,091	1,044	PROPERTY DAMAGE
<u>የሞት ሰዎች ብዛት</u>	583	589	737	<u>NUMBER OF DEATHS</u>
ወጣቶች*	91	93	116	YOUNG*
መጠበላኛ ዕድሜ	423	426	554	MATURED
ሸግገላዎች	69	70	67	OLD
<u>የተጉዳተ ሰዎች ብዛት</u>	3,005	3,289	3,671	<u>NUMBER OF PEOPLE INJURED</u>
ወጣቶች*	499	619	581	YOUNG*
መጠበላኛ ዕድሜ	2,272	2,394	2,816	MATURED
ሸግገላዎች	234	276	274	OLD
	1967/8	1968/9	1969/70	

በአዲስ አበባ በተማ ተሽከርካሪ መኪና ምኞ ምኞ ምኞ ምኞ ምኞ ምኞ
MOTOR-VEHICLE ACCIDENTS IN ADDIS ABABA

ሠገጠረዥ ሰ.9 /ለ/

TABLE G.9 (b)

	1960	1961	1962	
<u>ጠቀላላ አደጋ</u>	1,770	1,384	1,311	<u>TOTAL ACCIDENTS</u>
ከባድ የመቀበል አደጋ	520	601	636	HEAVY ACCIDENT
ቀላል የመቀበል አደጋ	373	217	145	LIGHT ACCIDENT
የሞት አደጋ	107	116	136	DEATH ACCIDENT
የገብረት ጉዳት	770	450	394	PROPERTY DAMAGE
<u>የሞት ሰዎች ብዛት</u>	94	114	152	<u>NUMBER OF DEATHS</u>
ወጣቶች*	21	19	30	YOUNG*
መጠበላኛ ዕድሜ	61	76	98	MATURED
ሸግገላዎች	12	19	24	OLD
<u>የተጉዳተ ሰዎች ብዛት</u>	993	936	947	<u>NUMBER OF PEOPLE INJURED</u>
ወጣቶች*	221	247	244	YOUNG*
መጠበላኛ ዕድሜ	670	597	614	MATURED
ሸግገላዎች	102	92	89	OLD
	1967/8	1968/9	1969/70	

*በ16 ዓመት በታች የሆኑ
*Under 16 years of age.

በአዲስ አበባ የፖሊስ ሠራዊት ጠቀላላ ጽሕፈት ቤት የተገኘ
Source: Police Headquarters, Addis Ababa.

ሠገጠረዥ በ.10 TABLE G.10

ዓመት ምህረት	1960	1961	1962	
የቆላይ አርዘፀት /በኪሎ ሜትር/	781	781	781	LENGTH OF TRACK (KMS)
የባቡር ተሰከርባሪ ያኙ ብዛት /በ ቁጥር/				ROLLING STOCK (NUMBERS)
በአገራት ጋይሉ የሚሄዱ	10	10	10	STEAM LOCOMOTIVES AND LOCOTRACTORS
በዓዘል ሌሊት ጋይሉ የሚሄዱ	23	23	23	DIESEL-ELECTRIC LOCOMOTIVES
የውገገገገግ ፈርጉ ብዛት	47	47	47	PASSENGER CARS
የዐያ ማገገግ ፈርጉ ብዛት	548	548	672	FREIGHT CARS
ሊተረጎሙ	3	3	3	AUTORAILS
የሠራተኛ ብዛት /በ ቁጥር/				EMPLOYEES (NUMBERS)
አት የጸያ ያዩ	1,858	1,855	1,864	ETHIOPIAN
የውጭ ለገር ተወላጅ	43	38	34	FOREIGN
ጠቅላላ	1,901	1,893	1,898	TOTAL
ባቡር ለገገገግ የተገዘተ ኪሎ ሜትር/በሺህ/	1,775	1,707	2,468	REVENUE TRAIN-KILOMETERS ('000)
ውገገገገግ ብዛት /በሺህ/				PASSENGERS CARRIED ('000)
በ1ኛና በ2ኛ ዓይነት	36	31	37	1st AND 2nd CLASS
በ3ኛ ዓይነት	349	380	420	3rd CLASS
ጠቅላላ	385	411	457	TOTAL
ውገገገገግ የተገዘተ ኪሎ ሜትር /በሺህ/	81.0	83.0	92.0	PASSENGER-KILOMETERS (MILLION)
አገገገገግ ስጋ የተገዘተው ጠቅላላ ኪሎ ሜትር	210.4	202.0	202.0	AVERAGE KMS PER PASSENGER
የገገገገግ ዐያ ብዛት /በሺህ ተገ/	323.0	356.0	411.0	FREIGHT CARRIED ('000 TONS)
ገቢ ዐያ	163.0	159.0	176.0	IMPORTS
ወጪ ዐያ	77.0	92.0	119.0	EXPORTS
በሀገር ውስጥ የተሰጠው	83.0	105.0	117.0	INTERNAL TRAFFIC
የገገገገግ ተረጎሚት /በሺህ ተገ ኪሎ ሜትር/	175.0	190.0	220.0	COMMERCIAL TRAFFIC TON-KILOMETERS
አገገገገግ ተገ ለገገገገግ በሚሰጠው የተደረገው ገዢ ጠቅላላ ወጪት /በኪሎ ሜትር/	541.8	533.7	536.0	AVERAGE KMS PER TON OF COMMERCIAL TRAFFIC
ገቢ /በሺህ የአተረጎሚት/				REVENUE ('000 Eth.\$)
በውገገገገግ	1,947	1,994	2,264	PASSENGER
በዐያ ተገ	11,213	10,941	12,249	FREIGHT
በሌሎች ተረጎሚት ገቢ ጠቅላላ ገቢ	583	538	416	OTHER
	13,743	13,473	14,929	TOTAL REVENUE
ወጪ /በሺህ የአተረጎሚት/				EXPENDITURE ('000 Eth.\$)
ለሠራተኛ	8,441	8,034	8,255	PERSONNEL
ለዐያ ያኙ ሌሎች ነገሮች ጠቅላላ የሥራ ማሰባሰቢያ	4,981	5,400	4,352	MATERIAL AND OTHER
	13,422	13,434	12,607	TOTAL OPERATING EXPENSES
ለውገገገገግ ማደግና ለሥራ ጠቅላላ ወጪ	714	710	1,394	PROVISION FOR WORKS AND RENEWAL OF EQUIPMENT
	14,136	14,144	14,001	TOTAL EXPENDITURE
	1867/68	1968/69	1969/70	YEAR*

* የዓመት መጨረሻ በ ሰኔ 30
*Year ending 7 July.

ከረረገሃይና አት የጸያ የምድር ባቡር ከገገገግ ጠቅላላ የተገኘ።
Source: Franco-Ethiopian Railway.

ብረገሃይና ለተዋጊ የግድ ባብር የተጓዙት የገደ ዕቃዎች በዘቶና ዓይነት የዓይነቱ
FREIGHT CARRIED ON THE FRANCO-ETHIOPIAN RAILWAY, BY TYPE OF COMMODITY

ሠገጠረዥ ባ.11

TABLE G.11

ባተን TONS

	1960	1961	1962	
				IMPORTS
ገቢ ገንዶ				
የገብና የግድ ከብተት	25,392.3	25,060.8	36,370.1	FOOD AND LIVE ANIMALS
መጠቀሻና ተግባራዊ	1,700.8	1,969.2	1,494.2	BEVERAGES AND TOBACCO
ያልተጠናቀቀ ዕቃዎች በነጻይ በብተት	17,816.1	12,586.9	9,938.0	CRUDE MATERIALS, EXCEPT FUELS
ነጻይ ማለባለባት ቀላቶችና ጠቃሚ ነገሮች	22,339.9	22,254.6	24,955.7	FUELS LUBRICANTS AND RELATED MATERIALS
ኪሚካሎች	32,015.5	31,494.7	40,307.2	CHEMICALS
በተጠቃሚ የተሠሩ ዕቃዎች	1,568.6	5,820.7	6,094.7	MANUFACTURED ARTICLES
የግድ ያዎችና የተራገቡት ማሳሪያዎች	48,317.5	45,448.1	46,092.4	MACHINERY AND TRANSPORT EQUIPMENT
ሌሎች ዕቃዎች	12,071.0	10,407.2	9,998.0	MISCELLANEOUS ARTICLES
ለሌሎች ዕቃዎች በሌላ ወቅት ያልተጠቀሱት	1,289.7	871.8	472.6	GOODS, N.E.S.
ጭማሪ	162,511.4	158,914.0	175,722.9	TOTAL
				EXPORTS
ወጪ ገንዶ				
የገብና የግድ ከብተት	72,194.4	85,775.9	112,530.2	FOOD AND LIVE ANIMALS
መጠቀሻና ተግባራዊ	54.4	7.7	18.4	BEVERAGES AND TOBACCO
ያልተጠናቀቀ ዕቃዎች በነጻይ በብተት	2,208.2	2,631.5	2,289.6	CRUDE MATERIALS, EXCEPT FUELS
ነጻይ ማለባለባት ቀላቶችና ጠቃሚ ነገሮች	-	-	51.8	FUELS, LUBRICANTS AND RELATED MATERIALS
ኪሚካሎች	21.1	10.6	2.1	CHEMICALS
በተጠቃሚ የተሠሩ ዕቃዎች	70.8	290.3	411.4	MANUFACTURED GOODS
የግድ ያዎችና የተራገቡት ማሳሪያዎች	1,355.6	1,932.3	1,250.4	MACHINERY AND TRANSPORT EQUIPMENT
ሌሎች ዕቃዎች	519.3	597.0	571.7	MISCELLANEOUS ARTICLES
ለሌሎች ዕቃዎች በሌላ ወቅት ያልተጠቀሱት	667.0	613.6	1,476.4	GOODS, N.E.S.
ጭማሪ	77,090.8	91,858.9	118,602.0	TOTAL
				INTERNAL TRADE
የአገር ውስጥ ገንዶ				
የገብና የግድ ከብተት	42,996.3	39,777.8	64,700.4	FOOD AND LIVE ANIMALS
መጠቀሻና ተግባራዊ	1,177.5	1,563.5	1,454.4	BEVERAGES AND TOBACCO
ያልተጠናቀቀ ዕቃዎች በነጻይ በብተት	7,878.0	5,602.2	5,551.4	CRUDE MATERIALS, EXCEPT FUELS
ነጻይ ማለባለባት ቀላቶችና ጠቃሚ ነገሮች	1,882.5	1,393.8	553.3	FUELS, LUBRICANTS AND RELATED MATERIALS
ኪሚካሎች	849.8	1,997.3	3,745.1	CHEMICALS
በተጠቃሚ የተሠሩ ዕቃዎች	1,202.9	606.2	509.4	MANUFACTURED ARTICLES
የግድ ያዎችና የተራገቡት ማሳሪያዎች	23,125.0	47,133.2	34,040.5	MACHINERY AND TRANSPORT EQUIPMENT
ሌሎች ዕቃዎች	1,909.8	922.5	1,097.5	MISCELLANEOUS GOODS
ለሌሎች ዕቃዎች በሌላ ወቅት ያልተጠቀሱት	1,897.5	1,225.8	606.5	GOODS N.E.S.
ጭማሪ	82,919.3	100,222.3	112,258.5	TOTAL
	1967/8	1968/9	1969/70	

ብረገሃይና ለተዋጊ የግድ ባብር ጠባሪ ግ/ቤተ ሃብት
Source: Franco-Ethiopian Railway.

በአ ባቡር ተራገቦጋርት
RAILWAY

የረረገሃይና አት ዩኤያ የምዳር ባቡር ከባገያ የአገገገጃ የገቢ ገንዶ ዕቃዎች ተራገቦጋርት ታሪፍ
FREIGHT RATES ON THE FRANCO-ETHIOPIAN RAILWAY FOR SELECTED IMPORT GOODS

ሠገጠረዥ ለ.12

TABLE G.12

ላገዶ ተገ በአት/ባር ፎፍ ፔር ቶን

የዕቃው ማዕከል	1960	1961	1962	
<u>ከጃቡቲ አስከሳ ለአዲስ አበባ</u>				<u>DJIBOUTI - ADDIS ABABA:</u>
<u>ለአገገጃ ሙሪያ የሚያገለገሉ ሙሃሪያዎችና ዕቃዎች</u>				<u>BUILDING MATERIALS AND SUPPLIES</u>
የቤት ሙሪያ ዕቃዎች	62.70	62.70	51.00	BUILDING MATERIALS
ሲሚንት	42.70	42.70	41.00	CEMENT
የቤት ዝገገ ብር ብር	41.00	41.00	41.00	CORRUGATED IRON SHEETS
<u>ምግብ</u>				<u>FOOD</u>
ፍራፍሪያዎችና አትክልቶች	78.70*	78.70	78.70	FRESH FRUITS AND VEGETABLES
ረዥ	62.70	62.70	62.70	RICE
ጨው	26.00	25.00	29.00	SALT
ባቢር		52.70	51.00	SUGAR
<u>ተሽከርካሪ መኪናዎች ነጻጃና ሙሃሪያዎች</u>				<u>MOTOR-VEHICLES, FUEL AND EQUIPMENT</u>
ተሽከርካሪ መኪናዎች	81.70	96.70	96.70	MOTOR-VEHICLES
ቤንዚን	56.00	51.00	51.00	BENZINE
ሚሊባን ዘይት	81.70	62.70	62.70	LUBRICATING OILS
የውስጥ ሊብ ተክና የውጭ ጊዳ	71.00*	70.70	71.00	TYRES AND TUBES
<u>ጨርቅ ጨርቅ</u>				<u>TEXTILES</u>
ጥጥ ጥረ	41.70*	41.70	41.70	COTTON, RAW
ጨርቅ ጥጥ	67.70*	56.00	67.70	COTTON YARN
<u>ከጃቡቲ አስከሳ ድረ ገጥ</u>				<u>DJIBOUTI - DIRE DAWA:</u>
<u>ለአገገጃ ሙሪያ የሚያገለገሉ ሙሃሪያዎችና ዕቃዎች</u>				<u>BUILDING MATERIALS AND SUPPLIES</u>
የቤት ሙሪያ ዕቃዎች	26.45	26.45	26.85	BUILDING MATERIALS
ሲሚንት	22.50	22.50	22.10	CEMENT
የቤት ዝገገ ብር ብር	26.00	22.45	28.40	CORRUGATED IRON SHEETS
<u>ምግብ</u>				<u>FOOD</u>
ፍራፍሪያዎችና አትክልቶች	32.75*	32.75	32.75	FRESH FRUITS AND VEGETABLES
ረዥ	26.45	26.45	26.45	RICE
ጨው	26.00	25.00	29.00	SALT
ባቢር	32.00	32.00	32.00	SUGAR
<u>ተሽከርካሪ መኪናዎች ነጻጃና ሙሃሪያዎች</u>				<u>MOTOR-VEHICLES, FUEL AND EQUIPMENT</u>
ተሽከርካሪ መኪናዎች	33.95	59.85	59.85	MOTOR VEHICLES
ቤንዚን	41.25	38.00	41.00	BENZINE
ሚሊባን ዘይት	33.95	26.45	26.45	LUBRICATING OILS
የውስጥ ሊብ ተክና የውጭ ጊዳ	42.25	42.25	41.25	TYRES AND TUBES
<u>ጨርቅ ጨርቅ</u>				<u>TEXTILES</u>
ጥጥ ጥረ	18.15	18.15	24.85	COTTON, RAW
ጨርቅ ጥጥ	33.95	30.40	30.40	COTTON, YARN
	1967/8	1968/9	1969/70	COMMODITY

* ላገዶ ፍርገ ሙሉ ቁጥጥ

*For full-wagon.

በረረገሃይና አት ዩኤያ የምዳር ባቡር ከባገያ ሙሪያ የተገኘ
Source: Franco-Ethiopian Railway

የፈረንሳይና የኢትዮጵያ የምድር ባቡር ኮንገዳ የአገላገይ ወጭ ዕቃዎች የትራንስፖርት ታሪፍ
FREIGHT RATES ON THE FRANCO-ETHIOPIAN RAILWAY FOR SELECTED EXPORT GOODS

ሠንጠረዥ ባ.13

TABLE G.13

የአት/ባር በተገ ፎ\$ PER TON

የዕቃው ስም	1960		1961		1962		COMMODITY
	ገንዘብ		ገንዘብ		ገንዘብ		
	በግብ ዘጠኝ ገዛ	በግዳ በዘጠኝ ገዛ	በግብ ዘጠኝ ገዛ	በግዳ በዘጠኝ ገዛ	በግብ ዘጠኝ ገዛ	በግዳ በዘጠኝ ገዛ	
<u>ከአዳቦ አበባ ጁቦት</u>							<u>ADDIS ABABA - DJIBOUTI:</u>
ሰም	31.00	31.00	41.00	41.00	41.00	41.00	BEESWAX
የቀም ከብ ተቸ/በግትር ባረ/	24.00*	27.00*	27.00*	27.00	27.00	27.00	CATTLE, LIVE (PER M ²)
አሀላ	21.00	16.00	31.00	31.00	31.00	31.00	CEREALS
ሷት	183.00	183.00	183.00	183.00	183.00	183.00	CHAT
ቡና	25.00	16.00	28.00	28.00	28.00	28.00	COFFEE
ጥቂት	46.00	46.00	46.00	46.00	46.00	46.00	FLOUR
ፍራፍረያቸና አተከላት	78.70	78.70	78.70	78.70	78.70	78.70	FRESH FRUITS AND VEGETABLES
ቀጥና ሊቤ	41.00	41.00	41.70	41.70	41.00	41.00	HIDES AND SKINS
የቀባት አሀሎች ጭማቂ	15.00	15.00	15.00	15.00	15.00	15.00	OIL CAKE
የቀባት አሀሎችና ጥራጥረ	21.00	16.00	22.50	22.50	21.00	21.00	OIL SEEDS AND PULSES
<u>ከደረጃዎ ጁቦት</u>							<u>DIRE DAWA - DJIBOUTI:</u>
ሰም	26.45	26.45	26.45	26.45	26.45	26.45	BEESWAX
የቀም ከብ ተቸ /በግትር ባረ/	10.80	12.00	12.00	12.00	12.00	12.00	CATTLE, LIVE (PER M ²)
ቀጥ	34.00	34.00	34.00	34.00	34.00	34.00	CATTLE HIDES
አሀላ	19.30	19.30	23.70	23.70	23.70	23.70	CEREALS
ሷት	400.00	400.00	300.00	300.00	300.00	300.00	CHAT
ቡና	39.10	39.10	39.10	39.10	39.10	39.10	COFFEE
ጥቂት	21.70	21.70	31.70	21.70	21.70	21.70	FLOUR
ፍራፍረያቸና አተከላት	32.75	32.75	32.75	32.75	32.75	32.75	FRESH FRUITS AND VEGETABLES
የፍ የላና የባገ ሊቤ	39.10	39.10	37.50	37.50	37.50	37.50	GOAT AND SHEEP SKINS
የቀባት አሀሎች ጭማቂ	18.15	18.15	18.15	18.15	18.15	18.15	OIL CAKE
የቀባት አሀሎች	21.30	21.30	21.30	21.30	21.30	21.30	OIL SEEDS
ጥራጥረ	22.10	22.10	22.10	22.10	22.10	22.10	PULSES
	ON-	OFF-	ON-	OFF-	ON-	OFF-	
	SEASON		SEASON		SEASON		
	1967/8		1968.9		1969/70		

*በወር ዘቀተኛ 100 ባረ ማትር

*For a monthly minimum of 100 M²

በፈረንሳይና ኢትዮጵያ የምድር ባቡር ኮንገዳ ወ/ቤት የተገኘ ::

Source: Franco-Ethiopian Railway.

ሠንጠረዥ ሰ.14 TABLE G.14

ዓመት ሥሪት	የሠንጠረዥ ተራራክ		የጥፋት ዕቃ ብዛት				የገንዘብ ተራራክ በሺህ ተገኝ ኪሎ ሜትር	1957/8 1958/9 1959/60 1960/1 1961/2 1962/3 1963/4 1964/5 1965/6 1966/7 1967/8 1968/9 1969/70
	የሠንጠረዥ ብዛት	ሠንጠረዥ የተገዘተ ኪሎሜትር	ጭር	ገቢ ገንዘብ	ወጪ ገንዘብ	በአገር ውስጥ የመላላሽ		
	በሺህ		በ ሺ ህ ሜ ተ ራ ራ ክ ተ ገ ስ					
1950	222	12,513	114.3	33.3	46.8	34.2	13,600	1957/8
1951	196	11,245	126.7	67.9	34.7	24.1	15,629	1958/9
1952	218	11,845	153.9	46.5	64.2	43.2	18,130	1959/60
1953	316	14,717	152.4	46.7	54.4	51.3	17,598	1960/1
1954	384	19,553	178.0	58.6	68.9	50.5	19,850	1961/2
1955	397	20,008	184.3	58.0	91.9	34.4	10,939	1962/3
1956	411	20,073	192.2	52.0	100.0	40.2	11,895	1963/4
1957	440	22,064	208.3	70.2	98.6	39.3	24,417	1964/5
1958	449	23,958	209.7	77.3	87.4	44.9	24,223	1965/6
1959	310	17,833	183.4	53.2	75.5	54.7	20,851	1966/7
1960	268	15,014	163.2	48.3	61.4	53.5	19,263	1967/8
1961	238	12,776	151.1	42.3	69.2	39.6	18,281	1968/9
1962	262	14,638	164.4	51.9	59.3	53.2	19,462	1969/70
THOUSANDS		' 0 0 0 M E T R I C T O N S				COMMERCIAL TRAFFIC TON KILOMETERS (' 0 0 0)		YEAR
PASSENGERS CARRIED		PASSENGER KILOMETERS		TOTAL	IMPORT	EXPORT	INTERNAL	
PASSENGER TRAFFIC				F R E I G H T C A R R I E D				

በጠንቅቆ የሰበር ሰጠት ስርዓት ምድር ሰበር ተራራክ የተገኘ
Source: Ministry of Communications and Chamber of Commerce

የወይንት ለስጋቲቲቲቲ ማጠቃለያ
PORT OPERATIONS

ሠንጠረዥ ሰ.15 TABLE G.15

	1958/9	1959/60	1960/61	1961/62	
<u>አሰብ</u>					<u>ASSAB</u>
የሠርዓት ብዛት	671	639	543	523	NUMBER OF SHIPS ENTERED
የሠርዓት የተገኘ የዕቃ ስጋት	1,786,711	1,774,866	1,615,451	1,713,012	NET REGISTERED TONNAGE
ጠቅላላ ተገቢ	3,024,181	3,138,840	2,822,520	2,977,422	GROSS TONS
የሠርዓት የተገኘ የዕቃ ስጋት / በ ተ ገ /	266,818	295,140	556,768	578,571	CARGO UNLOADED (TONS)
የሠርዓት የተገኘ የዕቃ ስጋት / በ ተ ገ /	219,158	273,416	444,409	486,278	CARGO LOADED (TONS)
የሠንጠረዥ ብዛት / በ ሞር /					PASSENGERS (NUMBER)
ገቢ	235	89	16	15	IN
ወጪ	228	117	6	7	OUT
<u>ምጻዩ</u>					<u>MASSAWA</u>
የሠርዓት ብዛት	858	881	840	833	NUMBER OF SHIPS ENTERED
የሠርዓት የተገኘ የዕቃ ስጋት	1,866,439	1,574,909	1,357,993	1,432,705	NET REGISTERED TONNAGE
ጠቅላላ ተገቢ	3,213,051	2,774,420	2,397,784	2,523,973	GROSS TONS
የሠርዓት የተገኘ የዕቃ ስጋት / በ ተ ገ /	275,676	273,765	256,547	255,260	CARGO UNLOADED (TONS)
የሠርዓት የተገኘ የዕቃ ስጋት / በ ተ ገ /	184,625	201,570	240,656	207,159	CARGO LOADED (TONS)
የሠንጠረዥ ብዛት / በ ሞር /					PASSENGERS (NUMBER)
ገቢ	3,019	5,591	2,025	2,056	IN
ወጪ	4,270	557	2,104	2,183	OUT
	1966	1967	1968	1969	

በጠንቅቆ የሰበር ሰጠት ስርዓት ምድር ሰበር ተራራክ የተገኘ
Source: Marine Head Office, Ministry of Communications.

የቴሌኮሙኒኬሽን ቦርድ የሥራ ኮግጦን
OPERATION OF THE TELECOMMUNICATION BOARD

ሠንጠረዥ ሰ.16 TABLE G.16

	1958/9	1959/60	1960/61	1961/62	
የቴሌፎኖች ብዛት	27,811	32,355	36,034	41,106	NUMBER OF TELEPHONES
አዲስ አበባ	18,067	20,887	23,106	26,054	ADDIS ABABA
አሥመራ	4,540	5,034	5,507	6,434	ASMARA
ከሌሎች ሥፍራዎች	5,204	6,434	7,421	8,618	OTHER LOCALITIES
የቴሌፎን ጥሪዎች ብዛት /በገመድ/	39,399	48,672	56,357	65,345	NUMBER OF CALLS ('000)
የከተማ ውስጥ ጥሪዎች	37,161	46,374	53,767	62,535	LOCAL
አዲስ አበባ	24,879	30,122	33,239	38,304	ADDIS ABABA
አሥመራ	7,274	8,385	8,602	11,420	ASMARA
ሌሎች ሥፍራዎች	5,008	7,867	11,926	12,811	OTHER LOCALITIES
የሀገር ውስጥ ጥሪዎች	2,216	2,278	2,570	2,781	INTERURBAN
አዲስ አበባ	470	506	596	727	ADDIS ABABA
አሥመራ	327	334	311	275	ASMARA
ሌሎች ሥፍራዎች	1,418	1,438	1,663	1,785	OTHER LOCALITIES
የአገራዊ ጥሪዎች ወይንም የውጭ ጥሪዎች	22	30	20	23	INTERNATIONAL (OUTGOING)
አዲስ አበባ	12	13	14	16	ADDIS ABABA
አሥመራ	4	2	2	2	ASMARA
ከሌሎች ሥፍራዎች	6	5	4	5	OTHER LOCALITIES
የተላለፉ ቴሌግራሞች ብዛት /በገመድ/	268	255	245	229	NUMBER OF TELEGRAMS ('000)
የሀገር ውስጥ	129	119	114	105	DOMESTIC
አገራዊ ጥሪዎች ወይንም የተላለፉት	139	136	131	124	INTERNATIONAL (OUTGOING)
አዲስ አበባ	76	85	85	79	ADDIS ABABA
አሥመራ	32	38	35	37	ASMARA
ሌሎች ሥፍራዎች	31	13	11	8	OTHER LOCALITIES
የሠራተኞች ብዛት	2,807	2,810	3,032	3,036	NUMBER OF EMPLOYEES
አገልግሎት ይደረግበት	2,796	2,799	3,022	3,030	ETHIOPIAN
የውጭ ሀገር ተወላጆች	11	11	10	6	FOREIGN
ከአገልግሎት የተገኘ ገቢ/በገመድ የልተኛ ቦር	13,400	15,867	17,259	18,768	SERVICE REVENUE (E\$'000)
የባህሪ ወጪ /በገመድ የልተኛ ቦር	8,500	9,240	6,733	14,619	CAPITAL EXPENDITURE (E\$'000)
	1966	1967	1968	1969	

የፖስታ አስተዳደር ስታቲስቲክስ
POSTAL STATISTICS*

ሠንጠረዥ ሰ.17 TABLE G.17

	1960	1961	1962	
<u>የደብዳቤዎች ብዛት</u>				<u>LETTERS</u>
የሀገር ውስጥ	10,546,154	9,953,519	12,100,926	DOMESTIC
የውጭ አገር:				INTERNATIONAL:
ገቢ	13,833,102	12,949,463	14,797,341	IN
ወጪ	8,120,461	7,934,520	8,836,251	OUT
የደብዳቤዎች ጠቅላይ	32,499,717	30,837,502	357,734,518	TOTAL LETTERS
<u>የጥቅሎች ብዛት</u>				<u>PARCELS</u>
የሀገር ውስጥ	6,358	8,044	8,669	DOMESTIC
የውጭ አገር:				INTERNATIONAL:
ገቢ	41,469	40,652	42,784	IN
ወጪ	4,208	5,787	4,562	OUT
የጥቅሎች ጠቅላይ	52,035	54,483	56,015	TOTAL PARCELS
	1967/68	1968/69	1969/70	

* የውጭ አገር ስታቲስቲክስ ለ 1962 ሰኔ 30 ቀን ውስጥ
*Year ending 7 July.
ከፖስታ ቴሌግራፍና ቴሌፎን ግብርና የተገኘ
Source: Ministry of Posts, Telegraph and Telephone

ክፍል ሸ - የውጭ አገር ገንዘብ

በገንዘብ ነገሥት መንግሥቱ ገዢት ውስጥ በዲገንት የገራሽ ክፍያና ጠቅላይ ለደርጅ ለደርጅ ማረፊያዎች እና ፖስታ ቤቶች በኩል የዲገንትና የዲገንት የገንዘብ ዕቃዎች በአስታራቅ ስር ውስጥ ተወሰኑት ናቸው።

ከመስከረም 1 ቀን 1954 ዓ.ም. ጀምሮ የኢትዮጵያ ገንዘብ ዕቃዎች ለውጭ አገር የሚላኩት ለገንዘብ ዕቃዎች ለክፍያ ለገንዘብ ተደርገዋል። ጠቅላላ ገንዘብ በገደብ የሚላኩት የክፍያ ለውጭ አገር ለገንዘብ ክፍያ ለገንዘብ በ177 ገጠማዊ ክፍሎች ተከፍለው በውስጣቸው 1000 የዲገንት ዕቃዎች ተወሰኑ ናቸው። በዚህ መጠን ውስጥ የክፍያ ዕቃዎች በውስጥ የ500 ዕቃዎች አስታራቅ ስር ውስጥ የሚላኩት ናቸው።

ገቢ ገንዘብ: ገቢ ገንዘብ ማለት ከውጭ አገር በቀጥታ ወይም ሌላ አገር ውስጥ ከገቡ በኋላ በመገዘን ውስጥ የተከፈለ የገንዘብ ዕቃ ነው። ይህም ለገንዘብ የዲገንት ስር ውስጥ ይወሰዳል።

ገቢ ተቀባይ ተወሰኑት የዲገንት ዕቃዎች ማለት: ለውጭ ለገንዘብ ስር ውስጥ አስታራቅ ተወሰኑት የዲገንት ዕቃዎች ናቸው።

ውጭ ዕቃዎች: ይህም የኢትዮጵያ ውጭ ዕቃዎች የዲገንት ስር ውስጥ ተከፍለው ተወሰኑት የዲገንት ገቢ ዕቃዎች ይወሰናሉ።

የዕቃዎች ዓይነት:

በገንዘብ አስታራቅ ስር ውስጥ የተወሰኑት፤

- 1/ የመንግሥት የሆኑትና ያልሆኑት የገንዘብ ዕቃዎች፤
- 2/ በብድር ወይም በዕርዳታ ገንዘብ የተገዙት ዕቃዎች፤
- 3/ በኩል ፖስታ የገቡት ሽያጭና፤
- 4/ በመርከብ ላይ በውጭ ያሉ ዕቃዎች ናቸው።

በገንዘብ አስታራቅ ስር ውስጥ ያልተወሰኑት፤

- 1/ ወርቅ፤
- 2/ ለአጭር ጊዜ የገቡ ዕቃዎች፤
- 3/ የመንገደኛ የገል ጋዘና፤
- 4/ የገንዘብ ተከፋይ የገንዘብ መሰብሰቢያ የገቢ ዕቃዎች ናቸው።

ቀረጥ ስለሚከፈሉበት ዕቃ ዋጋ: በገቢው ዕቃ ላይ የኢንፎርገሰና የመርከቡን ዋጋ እስከ ኢትዮጵያ ወደብ እና ጎረቤት ባህሪያዎች ድረስ ያለውን ስጦታ ለገዢው ለገዢው ለገዢው የሚቻለው በኢኮኖሚያዊ ላይ ሲገለጽ ብቻ ነው። በለዚህ በባህር ወደ ኢትዮጵያ ለሚገቡት ዕቃዎች ከገዢው እስከ ኢትዮጵያ ጠረፍ ድረስ የተፈጸሙት የኢንፎርገሰና የግብዓት ዋጋ ቀረጥ የሚከፈሉበት ዕቃ ዋጋ ውስጥ አይገቡም።

በወጭ ዕቃ: እስከ ኢትዮጵያ ወደብ የጎረቤት ባህሪያዎች ድረስ ያለው የዕቃ ዋጋ ሲሆን በገዢው በኩል ለሚላኩት ዕቃዎች ገን እስከ ባህር ባህሪ ድረስ ያለውን ዋጋ ብቻ ስለሆነ የዕቃ መጠን ዋጋ እንዲፈጸም ለገዢው ከባህር ባህሪያው እስከ ወደብ ድረስ ያለውን ግና ተጨማሪ ወጭ አይጨምርም።

ገቢ ዕቃዎች የመጠቀስ አገር: ዕቃው የተዘጋጀበት ወይም የተሠራበት አገር ግለት ነው። እስከወጭ በገቢው ላይ ኢኮኖሚያዊ ጋር የባለፋብሪካውን ፋክተር ግብዓት ይገደዳል።

ዕቃው የተላከበት አገር: ከመዘገብ ለመረጃ በተጀለ መጠን ዕቃው በመጨረሻ የሚደርሰበት ወይም አቅጣጫ ነው። በለዚህ የጎረቤት መሥሪያ ቤት ወደ ገዢው አደን በሚላኩት የወጭ ገንዘብ ዕቃዎች ላይ ልዩ ጥንቃቄ ያደርጋል።

በዓመታዊ የእባታ ተኮር ስጦታዎች ውስጥ ስለ ገንዘብ የሚቀርቡት መረጃዎች በግብዓት መልኩ ነው። በዘርዘር የሚያሳዩ አገር አገር ሠንጠረዦች ቢኖሩም በአገገርና ሽናል የገንዘብ ዕቃዎች አብፋፊዎች ዘርዘር መሠረት ለዋና ዎች ክፍሎች ብቻ መረጃዎችን ሲያቀርቡ ስለገዢው ክፍሎች መግለጫ አይሰጡም። ዘርዘር መረጃዎችን የሚሾ አገባቢዎች በእባታ ተኮር ጠቅላይ ጽሕፈት ቤትና በጎረቤት ዋና መሥሪያ ቤት ተብብር በየወሩና እንዲሁም በየዓመቱ በሚታዩት የእባታ ተኮር ስጦታዎች ሊጠቀሙ ይችላሉ። ሁሉም ዓይነት ስጦታዎች በጎረቤት ዋና መሥሪያ ቤት የሚሸጡ ሲሆን የሚያቀርቡት መረጃዎች ከ2-3 ወር በፊት ላይ ገዢ ነው።

SECTION H - EXTERNAL TRADE

The trade statistics refer to all customs ports, stations, airports, and post offices in the Empire.

The Ethiopian Commodity Trade Classification (ECTC), based on the standard International Trade Classification (revised), was introduced as from the 11th September 1961. The classification consists of ten sections. The sections are further sub-divided into 177 divisions and, within these, nearly 1,000 items are specified. In this Abstract only the major classification of items - some 500 - are shown.

IMPORTS: Goods entered at the time of importation for consumption or warehousing into Ethiopia, including goods which are subsequently re-exported or re-directed.

RE-EXPORTS: Imported goods subsequently re-exported without change of form or re-exported as ships' or aircraft's stores.

EXPORTS: Ethiopian products, including imports which are exported after being transformed, improved or repaired.

COVERAGE:

included are:

All Government and non-Government transactions,
goods financed by grants and loans,
postal trade,
bunkers' and ships' stores.

Excluded are:

Gold,
temporary imports,
personal effects of passengers, and
goods imported by Diplomatic and Consular Missions.

VALUATION: Imports - c.i.f. Ethiopian ports and customs stations, but c.i.f. Djibouti values are accepted if so shown on the declaration. Thus transit charges, and insurance and freight charges for railway carriage between Djibouti and the border of Ethiopia are not included in values of imports using this route.

Exports - f.o.b. Ethiopian ports and customs stations, but goods dispatched through Djibouti are valued at f.o.b. the Ethiopian customs station of clearance on the Franco-Ethiopian Railway and hence exclude freight, insurance, and other charges from the loading station to the border.

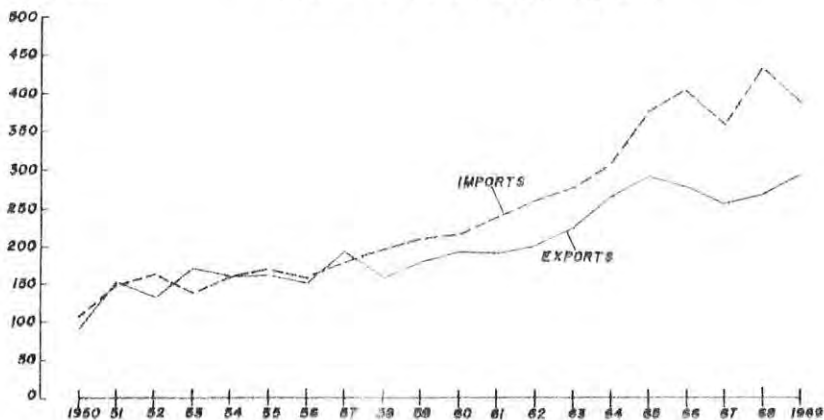
COUNTRY: Origin - The importers are obliged to submit manufactures' invoices with import declarations. Generally the country of origin is then the country in which goods were grown or produced.

Destination - The country of final destination to the extent identifiable from records. Special care in this matter is given by the customs authorities to exports consigned to Djibouti and Aden.

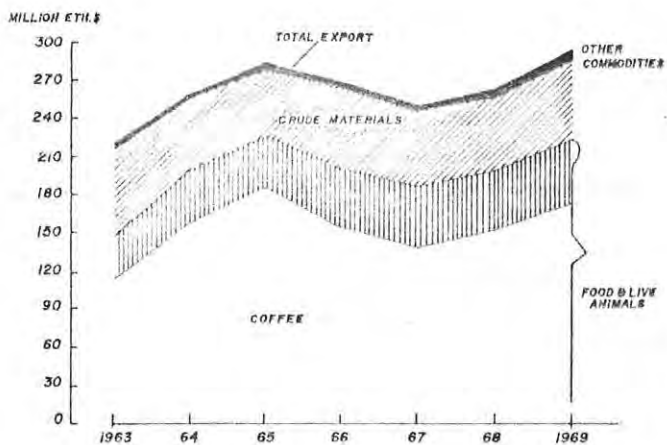
The trade statistics published in the annual Abstracts are summary figures and even the detail tables give only up to the three digit level of the International Trade Classification. For more detailed information, readers are referred to both the monthly and annual Trade Statistics bulletins published jointly by the Central Statistical Office and the Customs Head Office. Both the annual and monthly Trade Bulletin are on sale at the Customs Head Office after 2 - 3 months of the period they refer to.

MILLION ETH. \$

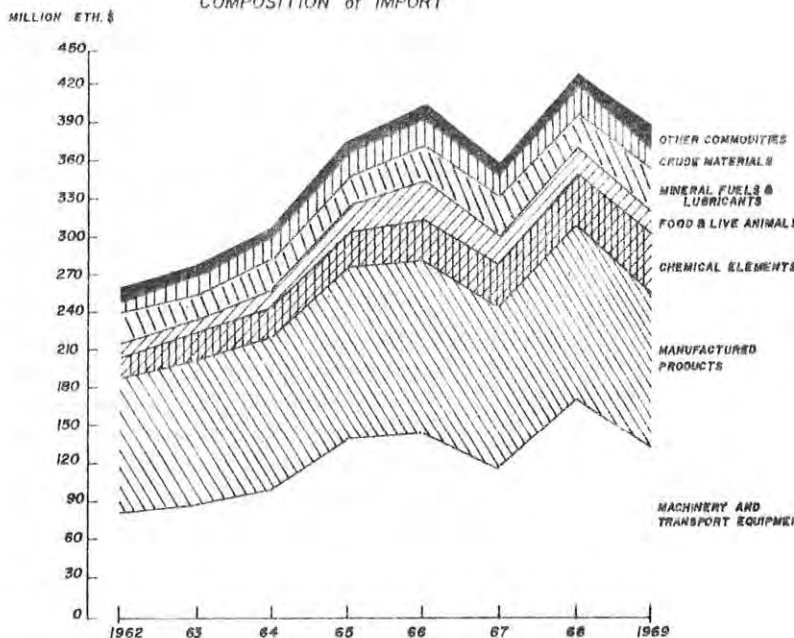
VALUE OF IMPORTS AND EXPORTS



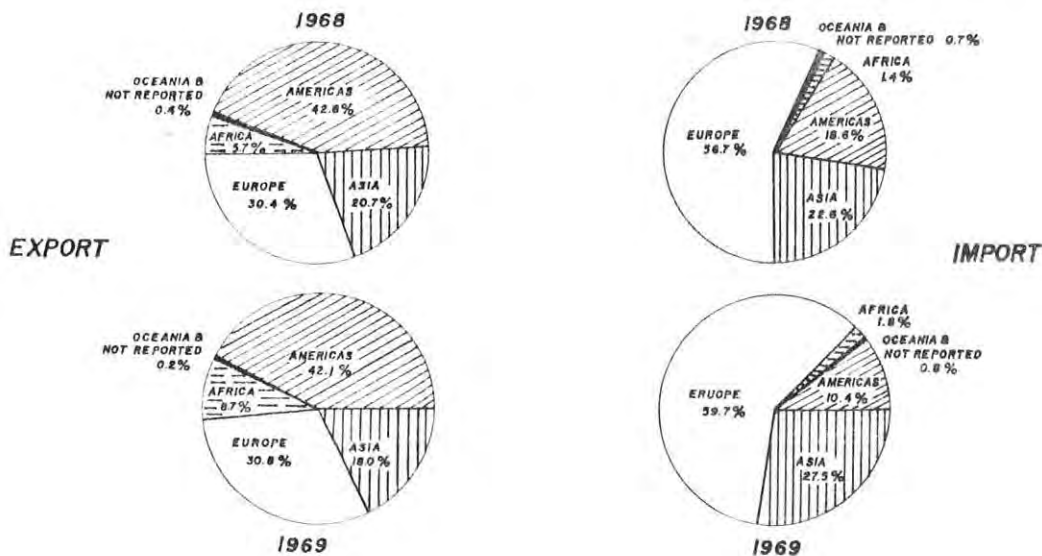
COMPOSITION OF EXPORT



COMPOSITION of IMPORT



PERCENTAGE DISTRIBUTION of TRADE by GEOGRAPHIC AREA



በል ወዳ ለገር ገንዶ
EXTERNAL TRADE

የገቢና የወጭ ገንዶ ዕቃዎች ዋጋ በከፊባቸው ዕቃዎች አወገደብ ለይተ የሚያሳይ
VALUE OF IMPORTS AND EXPORTS BY COMMODITY GROUP SECTION

ሠንጠረዥ ቤ.2 TABLE H.2

በሺህ የአት/ባር ES'000

የዕቃው ስም	1958/9	1959/60	1960/1	1961/62	
የገቢ ገንዶ					IMPORTS
ጾገብና የሞከሮ ክብተት	30,857	22,950	19,129	19,688	FOOD AND LIVE ANIMALS
ጫጫና ተዋጊህ	5,096	5,005	5,673	5,492	BEVERAGES AND TOBACCO
ለጾገብ የሚሆኑ ያልተሰናፉ ዕቃዎች በነጻዎች በስተቀር	20,639	15,746	21,348	16,539	CRUDE MATERIALS, INEDIBLE, EXCEPT FUELS
በሚዕደገ የወጭ ነጻዎች ማለገጫ ዘይትና ተሳሳይ ነገሮች	27,144	31,544	27,033	28,185	MINERAL FUELS, LUBRICANTS AND RELATED MATERIALS
የአገራችን የአትክልተኛ ዘይትና ስብ	1,022	872	2,103	2,541	ANIMAL AND VEGETABLE OILS AND FATS
ከሚከለኛና ከከሚከለኛ የተሠሩ	31,931	34,503	40,957	43,508	CHEMICAL ELEMENTS AND COMPOUNDS
በየዓይነት የተወሰኑ በፋብሪካ የተሠሩ ዕቃዎች	94,697	89,400	95,458	86,470	MANUFACTURED GOODS, CLASSIFIED CHIEFLY BY MATERIAL
ጫናዎችና የተራገቡት ጫናዎች	146,259	116,780	177,094	133,448	MACHINERY AND TRANSPORT EQUIPMENT
ልዩ ልዩ የፋብሪካ ሥራዎች	42,266	38,924	37,608	43,564	MISCELLANEOUS MANUFACTURED ARTICLES
በየዓይነት የተወሰኑ ተለይተው ያልተሰጡት ዕቃዎች	4,339	1,645	6,131	8,867	COMMODITIES NOT CLASSIFIED ACCORDING TO KIND
ጭር	404,250	357,369	432,534	388,302	TOTAL
የወጭ ገንዶ					EXPORTS
ጾገብና የሞከሮ ክብተት	202,661	187,820	199,664	221,283	FOOD AND LIVE ANIMALS
ጫጫና ተዋጊህ	132	53	41	2	BEVERAGES AND TOBACCO
ለጾገብ የሚሆኑ ያልተሰናፉ ዕቃዎች በነጻዎች በስተቀር	63,874	60,130	54,329	63,729	CRUDE MATERIALS, INEDIBLE, EXCEPT FUELS
በሚዕደገ የወጭ ነጻዎች ማለገጫ ዘይትና ተሳሳይ ነገሮች	-	-	1,744	3,241	MINERAL FUELS, LUBRICANTS AND RELATED MATERIALS
የአገራችን የአትክልተኛ ዘይትና ስብ	1,348	1,462	2,176	2,131	ANIMAL AND VEGETABLE OILS AND FATS
ከሚከለኛና ከከሚከለኛ የተሠሩ	34	8	101	76	CHEMICAL ELEMENTS AND COMPOUNDS
በየዓይነት የተወሰኑ በፋብሪካ የተሠሩ ዕቃዎች	185	80	2,021	1,427	MANUFACTURED GOODS, CLASSIFIED CHIEFLY BY MATERIAL
ጫናዎችና የተራገቡት ጫናዎች	5	-	5,294	57	MACHINERY AND TRANSPORT EQUIPMENT
ልዩ ልዩ የፋብሪካ ሥራዎች	103	97	218	219	MISCELLANEOUS MANUFACTURED ARTICLES
በየዓይነት የተወሰኑ ተለይተው ያልተሰጡት ዕቃዎች	278	326	437	430	COMMODITIES NOT CLASSIFIED ACCORDING TO KIND
ጭር	268,620	249,976	266,020	292,606	TOTAL
	1966	1967	1968	1969	COMMODITY GROUP SECTION

በገንዘብ ሚኒስቴር የሥራ ሰነድ ቁጥር የተገኘ

Source: Customs Head Office, Ministry of Finance.

ወጪ ለገር የገቡ ዕቃዎች ብዛትና ዋጋ በተወሰኑ ዕቃዎች የተደረገ
QUANTITY AND VALUE OF IMPORTS, BY COMMODITY GROUP

ሠገጠረዥ ስ.3 TABLE H.3

የዕቃው ስም	1959/60		1960/1		1961/62		SECTION O. FOOD AND LIVE ANIMALS
	ብዛት/ብተን	ዋጋ/ብሺህ ብር	ብዛት/ብተን	ዋጋ/ብሺህ ብር	ብዛት/ብተን	ዋጋ/ብሺህ ብር	
ከፍለ ዕ. ምግብና የሕይወት ነፃነት							SECTION O. FOOD AND LIVE ANIMALS
የሕይወት ነፃነት	1.5	23.5	3.6	12.1	9.8	30.6	LIVE ANIMALS
ሥጋ-ተከሰ ወይም በብረት የተዘጋጀ	6.5	10.9	3.7	9.2	5.3	16.5	MEAT, FRESH OR FROZEN
ሥጋ-የደረቀ በጨው ወይም በጨስ የተዘጋጀ	12.1	28.8	21.2	50.8	23.2	60.5	MEAT, DRIED, SALTED OR SMOKED
ሌሎች ከሥጋ የተሠሩ ምግቦች	61.7	124.1	77.0	116.3	25.4	65.6	MEAT AND MEAT PREPARATIONS n.e.s.
ወተትና ክረም	2,017.6	2,018.2	1,025.2	1,660.5	2,172.3	2,301.9	MILK AND CREAM
ቅቢ	3,063.6	2,634.6	2,100.6	1,789.2	1,732.2	1,379.8	BUTTER
አይብ	115.3	291.8	104.2	243.8	112.9	311.6	CHEESE
አገጃጃሳ	0.1	0.6	-	-	-	-	EGGS
ዓሣ-ተከሰ ወይም በጥላላ የተዘጋጀ	13.0	35.8	6.4	21.3	36.8	65.0	FISH, FRESH OR SIMPLY PRESERVED
ዓሣ-በጥር ጥር የተገባ	325.1	523.1	379.5	632.2	301.3	546.7	CANNED FISH
ስጉዳ ያለ ተፈጻሚ ገርዶች	110.5	21.3	72.2	7.4	4,450.8	889.8	WHEAT (INCLUDING SPELT) AND MESLIN, UNMILLED
ረዝ	1,208.0	669.0	1,022.1	649.5	1,542.7	787.5	RICE
ገብስ	1,300.0	329.1	800.0	204.0	1,000.1	205.4	BARLEY
በጥላ	124.9	36.9	15.2	21.2	23.5	22.3	MAIZE
ሌላ ለሀላ ያለ ተፈጻሚ	4,035.4	880.1	1,472.6	167.5	1,066.0	171.3	CEREALS, UNMILLED, n.e.s.
የስጉዳ ጥተ ገርዶች	20,890.9	4,706.1	16,060.6	3,100.5	17,652.4	2,370.6	MEAL AND FLOUR OF WHEAT OR OF MESLIN
የሌላ ለሀላ ሳይካተት ጥተ	402.4	128.9	258.5	95.5	156.5	43.3	MEAL AND FLOUR OF OTHER CEREALS
በሌሎችና በሌላ ጥተ የተዘጋጀ ምግቦችና ክፍራ ፍረዎች በለተከለሉ የተዘጋጀ ለዳዶ	3,306.0	1,588.3	3,179.3	1,020.2	3,574.2	1,791.8	CEREAL PREPARATIONS AND PREPARATIONS OF FLOUR, STARCH OF FRUITS AND VEGETABLES, AND STARCH
ተከሰ ፍረና ተከሰ ወይም የደረቀ ነጥስ	1,325.7	638.3	2,243.0	849.2	2,151.2	952.2	FRUIT, FRESH, AND NUTS, FRESH OR DRIED
የደረቀ ፍራፍራዎች	1,855.1	659.0	639.5	442.9	435.5	353.6	DRIED FRUITS
ፍረ በጥረ የተያዘና ክፍረ የተዘጋጀ	829.7	795.1	928.0	777.4	962.3	918.6	FRUIT, PRESERVED, AND FRUIT PREPARATIONS
ተከሰ፣ የተዘጋጀ ወይም በጥላላ ዘላ በደሀና የተዘጋጀ ለተከለሉ	242.8	401.3	400.2	552.5	274.4	257.6	VEGETABLES, FRESH FROZEN OR SIMPLY PRESERVED
ለተከለሉ በሌላ ቦታ ያልተከለሉት	230.5	116.6	327.0	177.6	261.1	157.0	VEGETABLES, n.e.s.
ስኳርና ግር	2,830.7	502.6	2,193.5	734.3	427.4	379.1	SUGAR AND HONEY
ስሰኳር የተዘጋጀ ግራፍ	931.2	1,009.9	297.4	296.2	534.2	522.9	SUGAR CONFECTIONERY
ቦና	7.9	19.4	8.5	42.6	10.1	43.9	COFFEE
ካካዎ	5.8	10.5	12.1	20.9	6.3	17.5	COCOA
ቸኩላትና ከካካዎ ገር የተዘጋጀ ግራፍ ጥተ የሳይኒምር	86.2	310.2	374.1	733.0	269.6	781.0	CHOCOLATE AND PREPARATIONS CONTAINING COCOA (NOT INCLUDING CONFECTIONERY)
ሻይ	762.9	1,777.3	767.4	1,877.7	1,015.8	2,466.8	TEA
ቅጣት	696.0	1,235.5	796.5	1,046.3	459.9	708.3	SPICES
ለአገባቦች የሚሆን ጭና	8.6	10.9	6.8	8.1	3.1	4.4	FEEDING STUFF FOR ANIMALS
ግር ገራገና የግብረት ቅባት	127.3	150.7	119.0	89.5	172.4	209.7	MARGARINE AND SHORTENING
በሌላ ቦታ ያልተከለሉት የተሠሩ ምግቦች	1,052.5	1,261.6	845.4	1,080.0	767.6	855.0	FOOD PREPARATIONS, n.e.s.
ጭር	47,987.6	22,949.9	36,495.3	19,129.4	41,636.3	19,687.8	TOTAL
	(QTY TONS)	VALUE (000 E\$)	(QTY TONS)	VALUE (000 E\$)	(QTY TONS)	VALUE (000 E\$)	COMMODITY
	1967		1968		1969		

ወደ ለገር የገቡ ዕቃዎች ብዛትና ዋጋ በጠባባይ ዕቃዎች የተደበ
 QUANTITY AND VALUE OF IMPORTS, BY COMMODITY GROUP

ሠገጠረዥ ስ.3 / የጠለ/ TABLE H.3 (Contd.)

የዕቃው ስም	1959/60		1960/1		1961/62		COMMODITY
	ብዛት/ባተን	ዋጋ/ባሺህ ብር	ብዛት/ባተን	ዋጋ/ባሺህ ብር	ብዛት/ባተን	ዋጋ/ባሺህ ብር	
ክፍል 1. መጠጥፍ ተቃባሪ							
አለባ ለሌላ የሌላው መጠጥፍ	462.0	384.3	487.4	461.4	601.3	448.9	NON-ALCOHOLIC BEVERAGES
አለባ ለሌላ ያላቸው መጠጥፍ	1,352.8	2,312.9	1,381.0	2,686.4	1,658.1	3,218.3	ALCOHOLIC BEVERAGES
ተቃባሪ - ያልተዘጋጀ	34.1	197.4	376.3	1,465.7	158.1	590.6	TOBACCO, UNMANUFACTURED
የተዘጋጀ ተቃባሪ	210.9	2,110.9	112.9	1,059.8	103.6	1,233.8	TOBACCO MANUFACTURED
ጭር	2,059.8	5,005.5	2,357.6	5,673.3	2,521.1	5,491.6	TOTAL
ክፍል 2. ለጠባባይ የሚያገለግሉ ያልተጠጠሩ ዕቃዎች በነጻነት በባተን							
የላሳ ለጠ ያልተለፉ	-	-	0.2	3.7	0.5	7.5	HIDES AND SKINS UNDRESSED
የተባተ ለሀላቸው የተባተ ለወዘተ ፍረዎች	259.8	72.7	102.7	82.3	12.4	7.8	OIL SEEDS, OIL NUTS AND OIL KERNELS
ያልተሰናዳ ለባተን	25.2	27.3	31.9	50.9	-	-	CRUDE RUBBER
የላገደ ለገጠተና ከሰል	1.5	0.4	31.0	6.5	36.4	3.4	FUEL WOOD AND CHARCOAL
ፍልጥ ማዕዘን ወይም ገንዶ	-	-	0.8	0.3	-	-	WOOD IN THE ROUGH OR ROUGHLY SQUARED
የተቀረጹ ወይም የተሰነጠቁ ለገጠተ	-	-	1,919.6	606.8	1,395.8	411.9	WOOD, SHAPED OR SIMPLY WORKED
ገልገና የወረተ ቁርጥራጭ	682.5	144.8	535.5	72.4	848.8	171.3	PULP AND WASTE PAPER
ያልተሰናዳና ቁርጥራጭ ቦሽ	-	-	23.6	36.7	-	-	CORK RAW AND WASTE
የሰናፍ የለገበባት ጠገር	37.4	61.3	5.3	3.2	-	-	WOOL AND OTHER ANIMAL HAIR
ጥቅ	2,686.6	3,516.5	5,474.4	6,744.8	5,742.2	7,602.4	COTTON
በትን ያጣ	2,918.2	1,166.7	5,016.2	1,552.4	3,060.0	1,270.3	JUTE
የአተሰብ ተቀረት ጥቅ ያጣ ስጦታ	118.2	51.9	462.6	152.6	400.8	161.4	VEGETABLE FIBRES (NOT INCLUDING COTTON AND JUTE)
ተደባሰብ የተሠረ የያጣ ለርትሬቲያል ፍረተ	7,695.1	9,260.7	9,524.9	10,674.8	5,248.9	5,714.4	SYNTHETIC AND REGENERATED ARTIFICIAL FIBRES
ከወር ያወር ፍብፍብ ተርፍ ፈፈ ቁርጥራጭ	-	-	19.1	28.9	12.1	16.9	WASTE MATERIALS FROM TEXTILES FABRICS
የጠረት ማጠፊያ ፍገ	314.5	98.9	119.8	28.0	59.6	14.1	FERTILIZERS AND MANURE, CRUDE
አባ ስጋ ለሌላ የሌላው	295.9	124.5	350.2	128.9	83.1	42.6	MARBLE AND OTHER BUILDING STONES
ያልተሰናዳ ገን	71.3	33.8	215.3	50.3	-	-	SULPHUR, CRUDE
ያልተሰናዳ የሙሳ ደገጋይ	19.8	50.5	3.6	10.2	0.5	3.9	NATURAL ABRASIVES
ለሌላ ያልተሰናዳ ማኔራቸ	3,303.3	660.5	2,868.4	534.1	2,933.6	684.9	OTHER CRUDE MINERALS
የባረት አፈርና ደገጋይ	-	-	-	-	-	-	IRON ORE AND CONCENTRATES
በረተና የባረት ቁርጥራጭ	834.2	66.7	1,770.1	157.5	677.7	62.5	IRON AND STEEL SCRAP
በረተ ነት የሌላው የሚወጣ ዕቃዎች	-	-	1.0	0.3	-	-	ORES AND CONCENTRATES OF NON-FERROUS BASE METALS
በረተ ነት የሌላው ቁርጥራጭ	17.6	20.1	0.4	0.1	-	-	NON-FERROUS METAL SCRAP
ያልተሰጠረ የባር ማዕዘን	-	-	-	-	-	-	SILVER ORE AND CONCENTRATES
የራገያ ማዕዘን	1.0	9.8	-	-	-	-	URANIUM AND CONCENTRATES
ያልተዘጋጁ የሌላው ጭብጥ	3.7	4.4	13.2	14.9	20.9	15.8	CRUDE ANIMAL MATERIALS, n.e.s.
ያልተዘጋጁ የአተሰብ ጭብጥ	297.1	374.2	267.6	406.9	248.4	348.1	CRUDE VEGETABLE MATERIALS n.e.s.
ጭር	19,582.9	15,745.6	28,757.4	21,347.5	20,781.7	16,539.2	TOTAL
	(QTY TONS)	VALUE (000 E\$)	(QTY TONS)	VALUE (000 E\$)	(QTY TONS)	VALUE (000 E\$)	
	1967		1968		1969		

ወይ ለገር የገቡ ዕቃዎች ብዛትና ዋጋ በተወሰኑ ዕቃዎች የተወሰነ
QUANTITY AND VALUE OF IMPORTS, BY COMMODITY GROUP

ሠንጠረዥ ሺ.3 / የጠለ/

TABLE H.3 (Contd.)

የዕቃው ስም	1959/60		1960/1		1961/62		COMMODITY
	ብዛት/ብዳ	ዋጋ/ብር	ብዛት/ብዳ	ዋጋ/ብር	ብዛት/ብዳ	ዋጋ/ብር	
ክፍል 3. የወይ ለገር የተገቡ የወይ ለገር የተገቡ የወይ ለገር የተገቡ							SECTION 3. MINERAL, FUELS, LUBRICANTS, ETC.
የወይ ለገር የተገቡ የወይ ለገር የተገቡ የወይ ለገር የተገቡ	764.5	131.6	4,823.1	240.3	9,897.0	475.7	COAL
የወይ ለገር የተገቡ የወይ ለገር የተገቡ የወይ ለገር የተገቡ	25,161.1	6,486.7	...	14,571.9	...	16,241.5	PETROLIUM CRUDE FOR FURTHER REFINERY
የወይ ለገር የተገቡ የወይ ለገር የተገቡ የወይ ለገር የተገቡ	214.8	24,571.5	57,369.3	12,120.6	52,894.0	11,453.3	PETROLEUM PRODUCTS
የወይ ለገር የተገቡ የወይ ለገር የተገቡ የወይ ለገር የተገቡ	1,239.3	354.6	173.9	100.2	27.3	14.4	COMPRESSED GAS
የወይ ለገር የተገቡ የወይ ለገር የተገቡ የወይ ለገር የተገቡ	241.9	31,544.4	62,366.3	27,033.0	62,818.3	28,184.9	TOTAL
ክፍል 4. የእንግዳሌና የእትክልት							SECTION 4. ANIMAL AND VEGETABLE OILS AND FATS
የእንግዳሌና የእትክልት የተገቡ የተገቡ የተገቡ የተገቡ	202.6	125.5	975.9	591.6	432.2	269.9	ANIMAL OIL AND FATS
የእንግዳሌና የእትክልት የተገቡ የተገቡ የተገቡ የተገቡ	243.3	392.1	283.4	526.3	163.3	335.5	FIXED VEGETABLE OILS, SOFT
የእንግዳሌና የእትክልት የተገቡ የተገቡ የተገቡ የተገቡ	315.8	236.9	1,272.6	803.9	1,073.8	814.1	OTHER FIXED VEGETABLE OILS
የእንግዳሌና የእትክልት የተገቡ የተገቡ የተገቡ የተገቡ	187.3	117.0	192.1	181.0	1,620.5	1,121.2	ANIMAL AND VEGETABLE OIL, AND WAX
የእንግዳሌና የእትክልት የተገቡ የተገቡ የተገቡ የተገቡ	949.0	871.5	2,724.0	2,102.8	3,289.8	2,540.7	TOTAL
ክፍል 5. ከካሚካሎችና ከካሚካሎች የተወሰኑ							SECTION 5. CHEMICAL ELEMENTS AND COMPOUNDS
የካሚካሎችና የካሚካሎች የተገቡ የተገቡ የተገቡ የተገቡ	1,661.5	1,229.6	1,400.8	1,406.0	782.6	802.2	ORGANIC CHEMICALS
የካሚካሎችና የካሚካሎች የተገቡ የተገቡ የተገቡ የተገቡ	1,738.0	628.2	3,149.7	1,121.8	3,085.5	1,007.5	INORGANIC CHEMICALS: ELEMENTS, OXIDES AND HALOGEN SALTS
የካሚካሎችና የካሚካሎች የተገቡ የተገቡ የተገቡ የተገቡ	6,143.6	2,928.9	3,224.5	2,357.0	7,251.4	4,789.5	OTHER INORGANIC CHEMICALS
የካሚካሎችና የካሚካሎች የተገቡ የተገቡ የተገቡ የተገቡ	-	-	-	-	-	-	RADIO-ACTIVE MATERIALS
የካሚካሎችና የካሚካሎች የተገቡ የተገቡ የተገቡ የተገቡ	104.7	62.5	431.5	213.2	44.4	26.8	MINERAL TAR AND CRUDE CHEMICALS FROM COAL, PETROLEUM AND NATURAL GAS
የካሚካሎችና የካሚካሎች የተገቡ የተገቡ የተገቡ የተገቡ	30.4	112.3	410.1	962.3	782.8	1,654.6	SYNTHETIC ORGANIC DYE STUFFS, NATURAL INDIGO, AND COLOUR LAKES
የካሚካሎችና የካሚካሎች የተገቡ የተገቡ የተገቡ የተገቡ	3,441.4	4,387.9	1,821.8	2,305.7	602.1	813.3	DYEING AND TANNING EXTRACTS, AND SYNTHETIC TANNING MATERIALS
የካሚካሎችና የካሚካሎች የተገቡ የተገቡ የተገቡ የተገቡ	1,481.6	1,904.3	2,275.5	2,482.2	1,619.8	1,928.8	PIGMENTS, PAINTS, VARNISHES AND RELATED MATERIALS
የካሚካሎችና የካሚካሎች የተገቡ የተገቡ የተገቡ የተገቡ	1,215.5	9,399.3	1,833.1	10,081.0	1,308.8	11,058.7	MEDICINAL AND PHARMACEUTICAL PRODUCTS
የካሚካሎችና የካሚካሎች የተገቡ የተገቡ የተገቡ የተገቡ	103.4	1,291.5	161.1	1,647.6	325.5	1,768.9	ESSENTIAL OILS, AND ESSENCES
የካሚካሎችና የካሚካሎች የተገቡ የተገቡ የተገቡ የተገቡ	844.9	2,283.7	1,263.8	2,844.9	1,125.9	2,648.4	PERFUMERY AND COSMETICS, DENTIFRICES, AND OTHER TOILET PREPARATIONS (EXCEPT SOAPS)
የካሚካሎችና የካሚካሎች የተገቡ የተገቡ የተገቡ የተገቡ	8,477.8	4,959.9	11,357.1	6,707.0	6,145.0	4,660.9	SOAPS, CLEANSING AND POLISHING PREPARATIONS
የካሚካሎችና የካሚካሎች የተገቡ የተገቡ የተገቡ የተገቡ	946.5	937.5	3,197.1	983.7	8,200.5	1,664.0	FERTILIZERS, MANUFACTURED
የካሚካሎችና የካሚካሎች የተገቡ የተገቡ የተገቡ የተገቡ	496.0	569.5	355.2	482.2	343.6	451.7	EXPLOSIVES AND PYROTECHNIC PRODUCTS
የካሚካሎችና የካሚካሎች የተገቡ የተገቡ የተገቡ የተገቡ	240.4	100.6	1,802.2	1,792.0	2,325.0	2,295.7	PLASTIC MATERIALS, REGENERATED CELLULOSE AND ARTIFICIAL RESINS
(QTY TONS)	VALUE (000 E\$)	(QTY TONS)	VALUE (000 E\$)	(QTY TONS)	VALUE (000 E\$)		

ገለ ጭ ለገር ገገዳ
EXTERNAL TRADE

ጭ ለገር የገቡ ዕቃዎች ብዛትና ዋጋ በጥቅም ላይ ዕቃዎች የጥቅም
QUANTITY AND VALUE OF IMPORTS, BY COMMODITY GROUP

ሠገጠረዥ ስ.3/የጭለ/

TABLE H.3 (Contd.)

የዕቃው ስም	1959/60		1960/61		1961/62		
	ብዛት/ብተን	ዋጋ/ብሺህ ብር	ብዛት/ብተን	ዋጋ/ብሺህ ብር	ብዛት/ብተን	ዋጋ/ብሺህ ብር	
ከሞከረ የሆኑ ዕቃዎችና ከገቡ የተገኙ በሌላ ስጦታ ያልተገኙ	3,769.9	3,707.1	4,899.5	5,570.0	5,944.6	7,936.7	CHEMICAL MATERIALS AND PRODUCTS, n.e.s.
ጭር	34,213.5	34,502.9	37,583.0	40,956.6	39,887.5	43,507.7	TOTAL
<u>ክፍል 6. በግብር የተገኙ የጥቅም በፋብሪካ የተሠሩ ዕቃዎች</u>							<u>SECTION 6. MANUFACTURED GOODS, CLASSIFIED CHIEFLY BY MATERIAL</u>
የተዘጋጀ ቀጥ	7.8	83.3	9.4	87.9	17.0	68.0	LEATHER
ከቀጥ የተሠሩ ዕቃዎች	67.1	359.8	214.0	772.2	255.3	773.3	LEATHER MANUFACTURES
ጠገራማ ቀጥ ያልተገኙ ወይም የተዘጋጁ	-	-	-	-	-	-	FUR SKINS, TANNED OR DRESSED
ከላብስ የተዘጋጁ ዕቃዎች	189.1	314.0	1,373.6	869.2	628.8	1,062.7	MATERIALS OF RUBBER
የላብስ የተዘጋጁ ሌላ ስጦታ ያልተገኙ	4,435.5	3,186.1	3,354.4	12,214.5	3,491.0	11,657.4	ARTICLES OF RUBBER, n.e.s.
ሰብ የላገጠው ስጦታ ሲገባ ላይ ላይ ስለሌላ የላገጠው ስጦታ	2,967.4	1,136.4	1,331.5	693.3	1,245.5	526.7	VENEERS, PLYWOOD BOARDS, "IMPROVED OR RECONSTITUTED WOOD AND OTHER WOOD WORKED, n.e.s.
ከላገጠው የተሠሩ ዕቃዎች	950.4	501.4	1,416.2	613.5	542.4	888.5	WOOD MANUFACTURES
ከላገጠው የተሠሩ ዕቃዎች	340.1	529.4	332.8	549.7	53.3	166.5	CORK MANUFACTURES
ወረቀትና የወረቀት ስለሌላ	4,406.7	3,291.4	7,382.9	5,389.5	5,984.0	4,304.5	PAPER AND PAPER BOARD
ከወረቀት ገለጃ ወይም ከወረቀት ስለሌላ የተሠሩ ዕቃዎች	2,866.1	3,082.2	3,274.8	3,773.0	3,023.0	3,337.5	ARTICLES MADE OF PAPER PULP OR OF PAPERBOARD
ጠርቆ ጠርቆ ፈተላና ብር	3,618.2	2,855.1	2,297.1	11,465.8	2,478.3	11,382.2	TEXTILE YARN AND THREAD
የተፈተሉ የጥጥ ሽግግሮች	1,098.9	5,668.9	464.3	2,606.8	265.7	1,561.7	COTTON FABRICS, WOVEN
የተፈተሉ ጠርቆ ጠርቆ /ጥጥ ስጦታ/	862.4	5,377.5	1,157.9	4,486.6	850.0	5,165.2	TEXTILE FABRICS, WOVEN (NOT INCLUDING COTTON FABRICS)
ገጣገጥ ያለው ተገንጠ የጠርቆ ዕቃዎች /ከፈፍና ጥልፍ የጠባብ ስለ/	47.1	227.8	39.1	302.5	52.5	461.8	TULLE, LACE, EMBROIDERY, RIBBONS, TRIMMINGS AND OTHER SMALL WARES
ለቀ ለቀ የጠርቆ ጠርቆ ዕቃዎችና የጠባብ ስለ	155.7	352.9	338.2	762.3	322.1	870.8	SPECIAL TEXTILE FABRICS AND RELATED PRODUCTS (NOT INCLUDING CLOTHING)
በሙሉ ወይም በከፈለ ከጠርቆ ጠርቆ የተሠሩ ዕቃዎች	1,066.6	2,994.4	804.7	2,402.3	821.9	2,687.6	MADE-UP ARTICLES, WHOLLY OR CHIEFLY OF TEXTILE MANUFACTURE, n.e.s.
ጥገጣጥና የላብስ ጠርቆ	247.0	487.4	202.7	539.6	263.3	697.5	FLOOR COVERINGS, TAPESTRIES ETC.
ከሽከለኛ ከጠባብ የተገኙ ስጦታ ያልተገኙ ከፋብሪካ የተዘጋጁ የላብስ ስጦታ ያልተገኙ ዕቃዎች	2,763.7	275.8	4,112.8	1,552.5	1,810.6	819.9	LIME, CEMENT AND FABRICATED BUILDING MATERIALS, EXCEPT GLASS AND CLAY MATERIALS
የሽከለኛ ስጦታ ያልተገኙ ዕቃዎች	1,973.8	902.8	2,527.3	1,158.2	1,900.8	579.5	CLAY CONSTRUCTION MATERIALS
ከሞላው የተሠሩ /ለሌላ/	1,884.2	748.5	1,053.0	895.1	214.1	361.1	MINERAL MANUFACTURES, n.e.s.
ሰብተኛ	418.4	680.9	1,602.4	880.9	1,943.3	751.7	GLASS
ከሰብተኛ የተሠሩ ዕቃዎች	911.0	1,133.8	1,051.6	1,023.3	1,593.6	1,303.6	GLASSWARE
የሽከለኛ ስጦታ ያልተገኙ	627.5	600.8	396.1	459.2	439.3	513.7	POTTERY
ዐገጥና በከፈለኛ በሙሉ የከባሪ ደገገዳ	-	1.0	42.5	10.9	-	-	PEARLS AND PRECIOUS AND SEMIPRECIOUS STONES
ገዢና የብረት ስገገዳና ቀጥ	0.1	0.2	2.0	9.3	-	-	PIG IRON, SPIEGELEISEN, SPONGE IRON AND STEEL POWDERS AND SHOT AND FERRO-ALLOYS
	(QTY TONS)	VALUE (000 E\$)	(QTY TONS)	VALUE (000 E\$)	(QTY TONS)	VALUE (000 E\$)	COMMODITY
	1967	-	1968	-	1969	-	

ወደ ለገር የገቡ ዕቃዎች ብዛትና ዋጋ በተመሰጠኑ ዕቃዎች የገመደበ
QUANTITY AND VALUE OF IMPORTS, BY COMMODITY GROUP

ሠገጠረዥ ቡ.3 /የቀጠለ/

TABLE II.3 (Contd.)

የዕቃው ስም	1959/60		1960/1		1961/62		COMMODITY
	ብዛት/ብድር	ዋጋ/ብር	ብዛት/ብድር	ዋጋ/ብር	ብዛት/ብድር	ዋጋ/ብር	
የብረት ግዕዝና ጥፍጥፍ በሌላዎች	7,130.9	1,640.3	6,99.8	2,209.9	5,729.8	1,975.9	INGOTS AND SLABS OF IRON OR STEEL
የብረት ተጥጥር ወፍራም ዘንገፍ መመለሻዎች ተርጓሚዎችና መክፈያዎች	4,156.2	1,447.6	8,150.2	3,273.8	5,259.3	2,031.0	IRON AND STEEL BARS, RODS, ANGLES, SHAPES, AND SECTIONS
ዘርገ የብረት ዕቃዎችና ተጥጥሮች	20,723.4	8,812.8	17,447.1	7,743.7	20,857.1	9,802.9	UNIVERSALS, PLATES AND SHEETS OF IRON OR STEEL
ከብረት የተሠሩ የሌሎች ሰጠጥና ሰጠጥ	2.6	1.5	4.9	4.3	-	-	HOOP AND STRIP OF IRON OR STEEL
የብረት ስጦታና የስጦታ መሣሪያ ብረት ብረት	1,318.9	1,667.7	548.0	659.4	105.5	115.9	RAILS AND RAILWAY TRACK CONSTRUCTION MATERIAL OF IRON OR STEEL
የብረት ገብቶ	3,415.4	1,371.5	1,715.4	489.1	1,930.2	523.6	IRON AND STEEL WIRE
ወሰጠ ክፍት ብረት ስጦታዎችና ተገጣጣሚ ብረት ብረት	53,563.2	2,248.9	8,022.1	6,186.0	4,719.6	2,894.8	TUBES, PIPES AND FITTINGS OF IRON OR STEEL
ብረት ብረት ጥቅላላና ጥቅላላ	103.6	97.8	401.7	177.5	10.0	3.1	IRON AND STEEL CASTINGS AND FORGINGS
ብርና ገላጭ ለገላጭ ሌሎች ስጦታዎች ክፍል ያሉ	-	1.1	-	0.1	-	1.2	SILVER PLATINUM AND OTHER METALS OF THE PLATINUM GROUP
መጥፋት ነጠብ	208.8	145.4	121.4	409.9	33.6	139.7	COPPER AND BRASS
ኒኬል	-	-	292.6	125.7	14.7	20.5	NICKEL
አሌሚኒየም	586.2	1,368.8	1,011.3	1,620.1	640.3	1,298.2	ALUMINIUM
ሊድ	63.6	44.8	13.1	17.8	19.8	18.4	LEAD
ዘንብ	322.2	257.7	631.8	426.9	381.0	385.2	ZINC
ቲን	8.2	17.8	34.8	36.8	29.9	21.3	TIN
ሁራንየም	50.6	23.2	-	-	-	-	URANIUM
ብረት ነጥ የሌሎች ለብረት ብረት ሥራ የሚውሉ	999.9	762.0	106.7	21.0	-	-	MISCELLANEOUS NON-FERROUS METALS EMPLOYED IN METALLURGY
የቤት ደብዳቤ መዘንጋቂያ መስጠቶችና መገጠሚያዎች ለገላጭ ሌሎች የቤት ሥራ መሣሪያዎች	1,887.7	3,469.8	3,328.8	3,518.3	860.4	1,550.0	HOUSE FRAMES, DOORS, WINDOWS AND FITTINGS, AND OTHER BUILDING REQUISITES
ለግብዓትና ለግንባታ የሚያገለገሉ ብረት የተሠሩ ጋሮች	797.3	608.7	732.9	772.0	657.7	909.2	METAL CONTAINERS FOR STORAGE AND TRANSPORT
ከቦታ የተገኘ /በሌሎች ሌሎች ለገላጭ የሚያገለገሉ	1,188.6	1,042.4	2,006.1	1,835.9	1,978.0	1,444.6	WIRE PRODUCTS (EXCLUDING ELECTRIC) AND FENCING GRILLS
የብረት ተጥጥር ተጥጥር ሌሎችና ሌሎች የመሠሉ ከብረት ክፍሎችና ከሌሎች ብረት ብረት የተሠሩ	371.7	421.4	723.9	767.2	449.3	611.3	NAILS, SCREWS, NUTS, BOLTS RIVETS AND SIMILAR ARTICLES OF IRON, STEEL OR OF COPPER
ለላይ ሥራ ወይም ለመኪና የሚጠቀሙ ልዩ ልዩ መሣሪያዎች	1,063.3	3,044.6	927.9	2,663.6	934.2	3,280.8	TOOLS FOR USE IN HAND OR IN MACHINES
ለመቅረብና ለመገቢያ የሚውሉ ከብረት የተሠሩ የቤት ዕቃዎች	41.3	568.9	164.6	734.6	293.1	1,160.8	CUTLERY
ከብረት የተሠሩ የቤት ዕቃዎች	1,588.6	2,137.8	1,915.2	3,296.4	1,017.1	1,949.5	HOUSEHOLD EQUIPMENT OF BASE METALS
ከብረት የተሠሩ ዕቃዎች/በሌላ ሥራ ያልተሰጡት/ ደምር	2,401.4	3,450.4	13,529.1	4,950.4	4,082.3	6,193.0	MANUFACTURES OF METAL, n.e.s
	160,705.7	89,425.1	103,610.7	95,458.5	78,168.8	86,470.3	TOTAL
	(QTY TONS)	VALUE (000 E\$)	(QTY TONS)	VALUE (000 E\$)	(QTY TONS)	VALUE (000 E\$)	
	1967		1968		1969		

ዕድ ስርዓት የግብር ዕቃዎች ብዛትና ዋጋ በተወሰነው ዕቃዎች የተወሰነ
QUANTITY AND VALUE OF IMPORTS, BY COMMODITY GROUP

ወንጀል ስ.3 / የግብር / TABLE H.3 (Contd.)

የዕቃው ስም	1959/60		1960/1		1961/62		SECTION
	ብዛት/ብተን	ዋጋ/ብሺ ሺ	ብዛት/ብተን	ዋጋ/ብሺ ሺ	ብዛት/ብተን	ዋጋ/ብሺ ሺ	
ክፍል 7. መኪናዎችና የተራገሰገሩት							
SECTION 7. MACHINERY AND TRANSPORT EQUIPMENT							
የጋራ መኪናዎች	569.4	2,147.6	543.6	2,137.0	399.5	5,624.7	POWER GENERATING MACHINERY
የእርሻ ሥራ መኪናዎችና መሳሪያዎች	2,341.5	7,979.1	2,561.2	8,471.6	2,891.9	9,063.3	AGRICULTURAL MACHINERY AND IMPLEMENTS
የቢሮ የአሕፈት መኪናዎች	69.5	1,663.7	186.1	1,927.3	79.2	1,583.0	OFFICE MACHINES
የብረት ብረት ሥራ መሳሪያዎች	682.4	201.8	196.2	535.4	641.1	1,880.4	METALWORKING MACHINERY
የጨርቅ ጨርቅና የዋሃ መሳሪያዎች	1,242.0	6,788.7	1,929.3	10,399.4	1,922.1	11,726.3	TEXTILE AND LEATHER MACHINERY
ለልዩ ለገንጠል ዕቃዎች ሥራ የሚያገለግሉ	3,668.3	13,531.2	5,822.2	24,942.1	4,985.7	17,174.2	MACHINES FOR SPECIAL INDUSTRIES
መሳሪያዎችና የቤት ስልጠና ስራዎች	3,052.1	10,043.4	3,726.4	11,394.4	1,904.2	8,163.7	MACHINERY AND APPLIANCES (OTHER THAN ELECTRIC) AND MACHINE PARTS, n.e.s.
የሌሎች ጋራ መሳሪያዎች የሌሎች ስራዎች	2,639.2	7,637.4	1,241.2	5,862.2	1,296.0	4,882.9	ELECTRIC POWER MACHINERY AND SWITCHGEAR
የሌሎች ስራዎች ማስተካከያ መኪናዎችና መሳሪያዎች በውስጥ ስራዎች	325.1	1,302.5	309.3	1,191.1	618.3	1,345.3	MACHINERY AND APPLIANCES FOR DISTRIBUTING ELECTRICITY (EXCLUDING INTERNAL FITTINGS)
የቴሌግራም ስራዎች መሳሪያዎች	1,912.9	10,208.1	1,995.5	8,365.2	2,161.9	10,319.5	TELECOMMUNICATIONS APPARATUS
ለቤት ውስጥ ስራዎች የሚያገለግሉ የሌሎች ስራዎች መሳሪያዎች	641.7	2,542.5	455.0	1,733.6	364.9	2,280.6	DOMESTIC ELECTRICAL EQUIPMENT AND APPLIANCES
በሌሎች ስራዎች የሚያገለግሉ የሌሎች ስራዎች መሳሪያዎች	6.0	129.8	5.6	64.9	2.3	49.3	ELECTRO-MEDICAL AND X-RAY APPARATUS
ሌላ የሌሎች ስራዎች መኪናዎችና መሳሪያዎች	1,518.6	2,881.2	2,294.8	5,475.2	2,643.7	6,645.9	OTHER ELECTRICAL MACHINERY AND APPARATUS
የጣሪያ ተኮር መኪናዎች	1,998.7	1,718.5	592.0	4,308.5	186.2	665.0	RAILWAY VEHICLES
የጣሪያ ተኮር መኪናዎች	9,805.2	40,469.2	10,443.9	39,685.9	9,096.7	38,527.9	ROAD MOTOR VEHICLES
የጣሪያ ተኮር መኪናዎች ስራዎች ቀጥሎ ተኮር መኪናዎች ሌላ	628.0	1,558.7	983.0	2,282.6	654.2	1,903.1	ROAD VEHICLES OTHER THAN MOTOR VEHICLES
አየርፕላን	370.0	5,575.1	403.4	46,378.1	235.3	11,404.2	AIRCRAFT
መርከቦችና ደለባዎች	42.7	400.7	1,176.3	1,939.8	21.8	208.9	SHIPS AND BOATS
ጠቅላይ	31,513.5	116,779.5	146,510.0	177,094.3	30,105.0	133,448.2	TOTAL
ክፍል 8. ሌሎች ስራዎች በተዘጋጁት የተዘጋጁ							
SECTION 8. MISCELLANEOUS MANUFACTURED ARTICLES							
የአገልግሎት የውጭ ዕቃዎች የውጭ የብረት ስራዎችና መሳሪያዎች	1,280.8	2,440.6	1,172.5	2,467.3	11,071.6	2,579.3	SANITARY, PLUMBING, HEATING AND LIGHTING FIXTURES AND FITTINGS
የቤት ዕቃዎች	947.0	2,185.3	1,058.2	2,494.7	938.9	2,543.5	FURNITURE
የጉዞ ዕቃዎች የሌሎች ስራዎች ስራዎች	208.6	609.9	209.5	654.9	397.4	907.0	TRAVEL GOODS, HANDBAGS AND SIMILAR ARTICLES
በጥንቃቄ በውጭ ስራዎች ስራዎች ስራዎች ስራዎች ስራዎች ስራዎች ስራዎች	2,323.9	14,405.9	2,264.0	14,366.0	1,843.7	12,842.7	CLOTHING OF COTTON SILK, WOOL, AND ARTIFICIAL SILK (INCLUDING KNITTED OR CROCHETED CLOTHING)
አገልግሎት ስራዎች		5.0	0.2	3.9	0.3	11.9	FUR CLOTHING
መሳሪያዎች ስራዎች ስራዎች ስራዎች ስራዎች	629.0	2,100.5	458.9	1,580.4	62.8	361.2	FOOTWEAR (EXCLUDING HEELS AND SOLES)
የሰነድ ስራዎች ስራዎች ስራዎች ስራዎች	433.0	3,798.1	498.5	4,072.8	826.8	4,680.0	SCIENTIFIC AND PROFESSIONAL INSTRUMENTS
	VALUE (000 E\$)	(QTY TONS)	VALUE (000 E\$)	(QTY TONS)	VALUE (000 E\$)	(QTY TONS)	COMMODITY
	1967		1968		1969		

ሠንጠረዥ ስ.4

TABLE H.4

የዕቃው ስም	1959/60		1960/61		1961/62		
	በዛት/በተገ	የገንዘብ እቅድ	በዛት/በተገ	የገንዘብ እቅድ	በዛት/በተገ	የገንዘብ እቅድ	
ክፍል ዐ. ግብርና የቆዳ ክብተት							SECTION O. FOOD AND LIVE ANIMALS
የቆዳ ክብተት	3,096.7	3,280.3	3,008.5	2,716.5	3,577.7	3,361.5	LIVE ANIMALS
ሥጋ ትኩስ ወይም በበረዶ የቀዘቀዘ	1,672.7	1,926.1	2,181.3	2,400.8	1,256.1	1,274.5	MEAT, FRESH OR FROZEN
ሥጋ የደረገ በወጣ ወይም በወጣ የተዘጋጀ	0.4	0.4	25.3	27.1	0.1	0.6	MEAT DRIED, SALTED OR SMOKED
ሥጋና ከሥጋ የተሠሩ ምግቦች በሌላ ቦታ ያልተመለከቱ	3,236.8	4,006.8	2,455.1	2,994.2	2,262.8	3,071.2	MEAT AND MEAT PREPARATIONS n.e.s.
ወተትና ከረም	61.3	33.7	39.4	28.6	57.8	38.2	MILK AND CREAM
ቆቢ	127.9	459.6	97.5	341.4	122.7	321.5	BUTTER
አይብ	3.7	11.9	7.8	33.9	4.4	14.2	CHEESE
አገባል	391.0	430.0	316.3	316.4	410.1	350.0	EGGS
ዓሣ ትኩስ ወይም በቀላሉ የተዘጋጀ	2,779.3	870.9	1,343.5	416.9	2,148.6	680.5	FISH, FRESH OR SIMPLY PRESERVED
የቁር ቁር ዓሣ	-	-	337.5	226.4	103.6	24.1	CANNED FISH
ሰንጻ ያልተፈጠሩ ገርዶች	14.0	3.7	-	-	-	-	WHEAT (INCLUDING SPELT) AND MESLIN, UNMILLED
ገብቦ	42.2	6.0	46.0	7.8	20.0	1.3	BARLEY
በቀሉ	19.5	11.2	40.9	5.1	50.4	10.0	MAIZE
ሌላ የፈተረ ለሀሳ ያልተፈጠሩ የሰንጻ ቅጥ ወይም ገርዶች	3,687.1	1,017.5	1,363.5	371.9	3,811.9	1,011.8	CEREALS, UNMILLED n.e.s.
የሰንጻ ቅጥ ወይም ገርዶች	24.4	8.5	22.5	10.4	2.5	1.3	MEAL AND FLOUR OR WHEAT OR MESLIN
የሌላ ለሀሳ ዓይነቶች ቅጥ	-	-	26.1	4.1	9.4	0.9	MEAL AND FLOUR OF OTHER CEREALS
በአሀልና በአሀል ቅጥ የተዘጋጀ ምግቦችና ከፍረፍረዎች አተኮሳት የተዘጋጀ ለግደ	46.3	62.6	9.7	18.3	180.0	97.3	CEREAL PREPARATIONS AND PREPARATIONS OF FLOUR, STARCH OF FRUITS AND VEGETABLES, AND STARCH
ተኮሳ ፍረፍረ ትኩስ ወይም ደረቅ ትኩስ	20,423.6	6,111.9	17,687.3	4,919.8	16,548.9	4,768.8	FRUIT, FRESH, AND NUTS, FRESH OR DRIED
ፍረፍረ የተዘጋጀ የተዘጋጀ	-	0.3	21.8	6.1	-	-	FRUIT, PRESERVED, AND FRUIT PREPARATIONS
ተኮሳ የቀዘቀዘ ወይም በቀላሉ ዘጋ በደሀና የተዘጋጀ አተኮሳት	77,063.6	22,087.5	78,816.2	23,685.7	84,247.8	23,893.5	VEGETABLES, FRESH, FROZEN OR SIMPLY PRESERVED
በሌላ ቦታ ያልተመለከቱ አተኮሳት	-	-	2.4	3.3	40.5	21.9	VEGETABLE n.e.s.
ሰኛና ግር	12.5	20.4	1,072.1	689.4	2,284.4	1,341.8	SUGAR AND HONEY
ከሰኛ የተዘጋጀ ግፋጮች	-	0.2	559.0	361.6	-	-	SUGAR CONFECTIONERY
ሰና	73,603.7	139,181.8	80,270.2	152,961.8	88,383.4	173,946.6	COFFEE
ቆይታ ቆይታ	5,285.3	2,904.4	3,070.3	2,464.3	3,001.7	2,296.5	SPICES
ለአገልግሎት የሚሆን ወፍ	34,350.1	5,193.6	26,418.6	4,319.4	35,425.8	4,432.0	FEEDING STUFF FOR ANIMALS
በሌላ ቦታ ያልተመለከቱ የተሰናዱ ምግቦች	4.2	191.3	74.3	311.5	328.2	323.1	FOOD PREPARATIONS, n.e.s.
ጭር	229,464.1	187,819.6	219,313.1	199,642.7	244,278.8	221,283.1	TOTAL
ክፍል ሀ. መጠቀሻና ተምባህ							SECTION 1. BEVERAGES AND TOBACCO
አልቦሳ የሌላ ተም መጠቀሻ	66.8	18.2	4.5	1.8	4.4	1.2	NON-ALCOHOLIC BEVERAGES
አልቦሳ ያልተም መጠቀሻ	31.1	33.8	22.4	36.4	0.9	1.2	ALCOHOLIC BEVERAGES
ተምባህ ያልተዘጋጀ	2.3	0.6	-	-	-	-	TOBACCO, UNMANUFACTURED
ጭር	100.2	52.6	26.9	38.2	5.3	2.4	TOTAL
	(QTY TONS)	VALUE (000 E\$)	(QTY TONS)	VALUE (000 E\$)	(QTY TONS)	VALUE (000 E\$)	COMMODITY
	1967		1968		1969		

የወጭ ገዢ ዕቃዎች ብዛትና ዋጋ በሕብረት ዕቃዎች የሕደብ
QUANTITY AND VALUE OF EXPORTS, BY COMMODITY GROUP

ሠገጠረዥ ሸ.4 / የቀጠለ/

TABLE H.4 (Contd.)

የዕቃው ስም	1959/60		1960/1		1961/62		COMMODITY
	ብዛት/ብተን	ዋጋ/ብሺህ ብር	ብዛት/ብተን	ዋጋ/ብሺህ ብር	ብዛት/ብተን	ዋጋ/ብሺህ ብር	
ክፍል 2. ለውበል የማይሆኑ ያልተሰናጡ ዕቃዎች ከሌሎች በስተቀር							SECTION 2. CRUDE MATERIALS INEDIBLE, EXCEPT FUELS
የጎሳ ለቆ ያልተለፈ	10,956.6	29,836.5	8,836.8	24,915.6	21,247.9	29,159.0	HIDES AND SKINS, UNDRESSED
የቀባት ለሀላቶች ለውዘና ፍረጃዎች	57,800.8	22,699.5	45,414.4	21,439.5	56,087.9	23,183.2	OIL SEEDS, OIL NUTS AND OIL KERNELS
የሚገደ አገጣጠኖች ከባለ	110.9	6.3	39.8	4.4	0.3	0.2	FUEL WOOD AND CHARCOAL
በደንብ ያልተጠረበ ማዕዘን	74.6	9.9	19.3	2.1	113.3	23.8	WOOD IN THE ROUGH
በመጠኑ የተቀረጠ ማዕዘን	-	-	-	-	53.6	13.2	WOOD SHAPED OR SIMPLY WORKED
የሰፍ ጠገብና ሌሎች የአገገሰባቸ ጸገር	120.1	69.9	108.4	55.3	99.1	66.8	WOOL AND OTHER ANIMAL HAIR
ጥጥ	262.5	457.5	448.7	927.6	50.4	36.7	COTTON
አብነት በረድና ሌሎች የሕንጻ ድንጋይ	10.0	0.7	17.3	7.7	495.5	38.3	MARBLE AND OTHER BUILDING STONES
ያልተዘጋጀ ድግ	-	-	-	-	2.0	0.5	SULPHUR CRUDE
ሌሎች ያልተሰናጡ ማህረሮች	156,641.4	1,154.9	159,746.8	1,141.1	179,517.6	1,799.4	OTHER CRUDE MINERALS
በረትና የብረት ቁርጥሬዎች	20.4	14.0	74.2	58.7	211.0	179.0	IRON AND STEEL SCRAP
በረት ነት የሌላው የማዕድን ዕቃዎች	-	-	25.0	21.1	92.6	84.5	ORES AND CONCENTRATES OF NON-FERROUS BASE METALS
በረት ነት የሌላው የማዕድን ቁራጭ	164.7	151.6	87.5	87.9	121.8	109.4	NON-FERROUS METAL SCRAP
ያልተዘጋጁ የአገገሰባቸ ውጤቶች በሌላ ቦታ ያልተሰጡት	392.6	1,320.6	362.2	1,212.4	1,274.0	1,938.8	CRUDE ANIMAL MATERIALS, n.e.s.
ያልተዘጋጁ የአትክልት ውጤቶች	5,762.2	4,408.7	3,313.7	4,425.8	3,565.6	7,096.5	CRUDE VEGETABLE MATERIALS, n.e.s.
ድምር	232,316.4	60,130.3	218,494.1	54,299.2	262,932.6	63,729.3	TOTAL
ክፍል 3. ከማዕድን የወጡ ሃይደቶች ማለገጫ ዘይታትና ሕብረት ነገሮች							SECTION 3. MINERAL FUELS LUBRICANTS AND RELATED MATERIALS
የፒትሮሊም ውጤቶች	-	-	-	-	80,381.3	2,773.2	PETROLEUM PRODUCTS
የታሪብ ጋዝ	-	-	-	-	18.2	467.5	COMPRESSED GAS
ድምር	-	-	-	-	80,399.5	3,240.7	TOTAL
ክፍል 4. የአገገሰባቸ የአትክልት ዘይትና ስብ							SECTION 4. ANIMAL AND VEGETABLE OILS AND FATS
የተዘጋጀ ለባለባቸ የአትክልት ዘይት	-	-	-	0.1	36.1	0.3	FIXED VEGETABLE OILS, SOFT
ሌሎች የተዘጋጁ የአትክልት ዘይት	8.9	12.1	0.1	0.1	1.1	2.1	OTHER FIXED VEGETABLE OILS
የአገገሰባቸ የአትክልት ዘይትና ስብ	428.9	1,450.2	599.1	2,176.3	541.4	2,128.7	ANIMAL AND VEGETABLE OILS AND WAXES
ድምር	437.8	1,462.3	599.2	2,176.5	578.6	2,131.1	TOTAL
ክፍል 5. ከሚኒራሎችና ከካሚካሎች							SECTION 5. CHEMICAL ELEMENTS AND COMPOUNDS
የሕይደት ለገገሰባቸ ከሚኒራሎች ለካሚካሎችና የሕይደት ወጪ	-	-	4.5	4.7	26.1	21.6	INORGANIC CHEMICALS: ELEMENTS, OXIDES AND HALOGEN SALTS
(QTY TONS)	VALUE (000 E\$)	(QTY TONS)	VALUE (000 E\$)	(QTY TONS)	VALUE (000 E\$)		
1967		1968		1969			

ከጎል ወዳ ለገር ገንዶ
EXTERNAL TRADE

የውጭ ገንዶ ዕቃዎች ብዛትና ዋጋ በተመሰጠኑ ዕቃዎች የተመደበ
QUANTITY AND VALUE OF EXPORTS, BY COMMODITY GROUP

ሠንጠረዥ ሸ.4 / የቀጠለ/

TABLE H.4 (contd.)

የዕቃው ስም	1959/60		1960/1		1961/62		
	ብዛት/ብተን	ዋጋ/ብሺህ ብር	ብዛት/ብተን	ዋጋ/ብሺህ ብር	ብዛት/ብተን	ዋጋ/ብሺህ ብር	
ክፍል 5. ኪሚካሎችና ኪሚካሎች							
SECTION 5. CHEMICAL ELEMENTS AND COMPOUNDS							
ሌላ ለገሰር ገንዶ ኪሚካሎች	-	-	0.1	1.8	1.5	1.8	OTHER INORGANIC CHEMICALS
የቀለም መገከሪያና የቀዳ ማለፊያ ለገዳህም የሚለፈፈው ዕቃዎች	5.1	5.0	0.6	0.5	-	-	DYEING AND TANNING EXTRACTS AND SYNTHETIC TANNING MATERIALS
ወይን ነቶችና የፋርማሲ ዕቃዎች	-	0.7	-	-	-	0.4	MEDICINAL AND PHARMACEUTICAL PRODUCTS
ለቀመጣ የሚያገለገሉ ቀባቶችና ዕቃዎች	0.3	1.8	0.1	4.3	0.2	5.3	ESSENTIAL OILS, AND ESSENCES
ሽቶችና ማገገሚያዎች የጥርስ ስሙና የወለዳዊ ዝግጅቶች	1.4	0.3	0.2	4.1	14.9	16.9	PERFUMERY AND COSMETICS, DENTIFRICES, AND OTHER TOILET PREPARATIONS (EXCEPT SOAPS)
የገጽህና ስሙና ዎችና መወለወዎ	-	-	-	-	1.5	1.5	SOAPS AND POLISHING PREPARATION
በዚህ ያለ ተመሳሳይ የኪሚካሎች ዕቃዎች	-	-	1.5	45.9	21.1	28.2	CHEMICAL MATERIALS n.e.s.
ጭር	6.5	7.8	7.0	61.3	65.3	76.2	TOTAL
ክፍል 6. በዓይነታቸው የተመደቡ ስፋብ ስፋት የተሠሩ ዕቃዎች							
SECTION 6. MANUFACTURED GOODS, CLASSIFIED CHIEFLY BY MATERIAL							
የተዘጋጀ ቀዳ	-	-	0.2	1.6	-	-	LEATHER
ከቀዳ የተሠሩ ዕቃዎች	-	-	-	0.5	-	0.2	LEATHER MANUFACTURES
ሰብ የሌገጠት ስፋት ገንጠታ የሌገጠት ሰሌዳና የሌገጠት ሥራ	69.6	15.9	211.2	22.0	68.0	33.0	VENEERS, PLYWOOD BOARDS, "IMPROVED" OR RECONSTITUTED WOOD AND OTHER WOOD WORKED, n.e.s.
ከሌገጠት የተሠሩ ዕቃዎች	0.1	0.4	8.3	9.9	13.0	20.7	WOOD MANUFACTURES
ወረቀትና የወረቀት ሰሌዳ	-	-	0.6	0.7	1.9	2.3	PAPER AND PAPERBOARD
ከወረቀት ጥልቅ የተሠሩ ዕቃዎች	-	-	-	-	0.4	0.4	PAPER PULP ARTICLES
የተፈተሉ የጥጥ ሽግግሮች	-	-	-	-	-	3.6	COTTON FABRICS, WOVEN
ከጥጥ ሌላ የተፈተሉ ጠርቃ ጠርቃ ቀጥ ጥጥ ስይጠምር	-	-	0.1	0.3	-	2.6	TEXTILE FABRICS, WOVEN (NOT INCLUDING COTTON FABRICS)
በሙሉ ወይም በከፊል ከጠርቃ ጠርቃ የተሠሩ ዕቃዎች	2.0	2.8	0.3	0.5	2.2	0.2	MADE-UP ARTICLES, WHOLLY OR CHIEFLY OF TEXTILE MANUFACTURE, n.e.s.
የወለል ምገጠኞችና የገጠማ ወይም የመሰብተ ማገገሚያ ጠርቃ	85.7	40.6	74.7	59.1	109.0	85.1	FLOOR COVERING, TAPESTRIES, n.e.s.
ከሽከለኛ ከመስተዋት በስተቀር ናራ ሲሚንቶና በፋብሪካ የተዘጋጀ የቤት መሥሪያ ዕቃዎች	1.3	0.4	22,154.7	1,002.2	22,655.6	1,123.4	LIME CEMENT AND FABRICATED BUILDING MATERIALS, EXCEPT GLASS AND CLAY MATERIALS
የሽከለኛ መሥሪያ ዕቃዎችና የሙቀት መቀነሻ ዕቃዎች	16.1	18.6	15.6	14.5	23.0	20.7	CLAY CONSTRUCTION MATERIALS AND REFRACTORY CONSTRUCTION MATERIALS
የሽከለኛ ሥራ ዎች	-	-	0.1	-	-	-	POTTERY
ብርና ፕላቲኒየም ለገዳህም ሌሎች በፕላቲኒየም ክፍል ያሉ	-	-	-	250.0	-	-	SILVER, PLATINUM AND OTHER METALS OF THE PLATINUM GROUP
የቤት ዎችና መዘገገሚያዎች መስኮችና መገጠሚያዎች ለገደዘሁም ሌሎች የቤት ሥራ መሣሪያ	-	-	-	-	6.9	5.8	HOUSE FRAMES, DOORS, WINDOWS AND FITTINGS, AND OTHER BUILDING REQUISITES
ለማከማቻና ለማገገሚያ የሚያገለገሉ ከብረት የተሠሩ ገናቶች	0.5	1.0	-	-	0.2	0.5	METAL CONTAINERS FOR STORAGE AND TRANSPORT
በሌላ በታ ያለ ተለዩ በፋብሪካ የተሠሩ ዕቃዎች	-	-	-	-	248.6	139.3	MANUFACTURED GOODS, n.e.s.
ጭር	175.1	79.7	22,465.8	1,371.3	23,128.8	1,437.8	TOTAL
	(QTY TONS)	VALUE (000 E\$)	(QTY TONS)	VALUE (000 E\$)	(QTY TONS)	VALUE (000 E\$)	COMMODITY
	1967.		1968		1969		

የውጭ ገደብ ዕቃዎች ባዘትና ዋጋ በተወሰነው ዕቃዎች የተደረገ
QUANTITY AND VALUE OF EXPORTS, BY COMMODITY GROUP

ሠንጠረዥ ቨ.4/የዋጋ/TABLE.H.4 (Contd.)

የዕቃው ስም	1959/60		1960/1		1961/62		
	ባዘት/ባተ	ዋጋ/ባሺህ ብር	ባዘት/ባተ	ዋጋ/ባሺህ ብር	ባዘት/ባተ	ዋጋ/ባሺህ ብር	
ክፍል 7. መኪናዎችና የተራገበ ፖርት መሣሪያዎች							
SECTION 7. MACHINERY AND TRANSPORT EQUIPMENT							
የእርሻ መኪናዎች	-	-	-	-	0.3	0.8	FARMING MACHINERY
ለልዩ ለገዳታት ዕቃዎች ሥራ የሚያገለግሉ መሣሪያዎችና የቤት ዕቃዎች	-	-	-	-	5.0	0.7	MACHINES FOR SPECIAL INDUSTRIES
መሣሪያዎችና የቤት ዕቃዎች	-	-	-	-	172.1	51.6	MACHINERY AND APPLIANCES AND MACHINE PARTS n.e.s
ለሌሎች ስራዎች የሚያገለግሉ መሣሪያዎች	-	-	-	-	-	0.7	OTHER ELECTRICAL MACHINERY AND APPARATUS
የጉዳይ ተሽከርካሪ መኪናዎችና መለዋወጫዎች	-	-	-	-	0.4	3.1	ROAD MOTOR VEHICLES PARTS AND ACCESSORIES OTHER
ጭማሪ	-	-	-	-	177.8	56.9	TOTAL
ክፍል 8. ሌሎች ስራዎችና ስራዎች							
SECTION 8. MISCELLANEOUS MANUFACTURED ARTICLES							
የጸዳት የውሃ መውረጃ የውሃትና የብርሃን መጠጫ ዕቃዎችና መገጣጠሚያዎች	-	-	-	-	-	-	SANITARY, PLUMBING, HEATING AND LIGHTING FIXTURES AND FITTINGS
የቤት ዕቃዎች	-	0.9	1.2	2.6	100.6	30.0	FURNITURE
የጉዞ ዕቃዎች የእጅ ስጦታ እና ሌሎች የውሃት ስራዎች	-	-	-	-	-	0.4	TRAVEL GOODS, HANDBAGS AND SIMILAR ARTICLES
ከጥቅም ክፍል ክፍልና ክፍል ቴሌቪዥን ስራዎች የተሠሩ ስራዎች (ለገደብ ስራዎችና ገደብ የተሠሩ ስራዎች ይዘገባሉ)	-	-	-	-	2.1	8.3	CLOTHING OF COTTON, SILK, WOOL, AND ARTIFICIAL SILK (INCLUDING KNITTED OR CROCHETED CLOTHING)
መጫወጫዎች ከታከሩ ከሌሎች ሌሎች	3.2	8.8	2.7	29.6	7.8	63.1	FOOTWEAR (EXCLUDING HEELS AND SOLES)
የሰነድ ስራዎችና የሰነድ መሣሪያዎች	-	-	-	-	-	-	SCIENTIFIC AND PROFESSIONAL INSTRUMENTS
አትሎትና ጽሑፍ	-	-	-	0.5	4.7	6.3	PRINTED MATTER
ከሰነድ ስራዎች አርተስቲክ ስራዎችና ሌሎች የተሠሩ ዕቃዎች	1.1	1.7	0.2	0.6	2.3	5.2	ARTICLES OF ARTIFICIAL PLASTIC MATERIALS, n.e.s.
የልዩ ስራዎች ስራዎች ስራዎችና ሌሎች የሰነድ ዕቃዎች	-	-	-	-	-	-	PERAMBULATORS, TOYS, GAMES AND SPORTING GOODS
የሰነድ ስራዎች ስራዎች ስራዎችና ሌሎች የሰነድ ስራዎች	0.8	85.8	11.4	89.8	36.7	104.1	WORKS OF ART, COLLECTORS' PIECES AND ANTIQUES (INCLUDING STAMPS OF PHILATELIC INTEREST)
ገቢ ስራዎች የውሃትና የሰነድ ስራዎች	-	0.2	-	0.1	-	1.2	JEWELLERY AND GOLDSMITHS' AND SILVERSMITHS' WARES
ከሰነድ ስራዎች የተሠሩ ስራዎች ሌሎች ስራዎች	-	-	8.1	5.9	-	-	MANUFACTURED ARTICLES, n.e.s.
ጭማሪ	5.0	97.4	23.6	129.1	154.2	218.6	TOTAL
	(QTY TONS)	VALUE (000 E\$)	(QTY TONS)	VALUE (000 E\$)	(QTY TONS)	VALUE (000 E\$)	
	1967		1968		1969		

በገንዘብ ሚኒስቴር የገንዘብ ስራዎች ስራዎች ስራዎች የተገኘ
Source: Customs Head Office, Ministry of Finance

በሌ ወጭ ለገር ገንዶ
EXTERNAL TRADE

የውጭ ገንዶ ዕቃዎች ብዛትና ዋጋ በመስጠት ዕቃዎች የተደረገ
QUANTITY AND VALUE OF EXPORTS, BY COMMODITY GROUP

ሠገጠረዥ ስ.4 / የቀጠለ/ TABLE H.4 (Contd.)

የዕቃው ስም	1959/60		1960/61		1961/62		SECTION 9. COMMODITIES NOT CLASSIFIED ACCORDING TO KIND
	ብዛት/ባ.ተገ	ዋጋ/ባ.ገሀ ብር	ብዛት/ባ.ተገ	ዋጋ/ባ.ገሀ ብር	ብዛት/ባ.ተገ	ዋጋ/ባ.ገሀ ብር	
ከፍለ 9. በ የዓይነት ተለይ ተወ ያል መለከቱ ዕቃዎች							SECTION 9. COMMODITIES NOT CLASSIFIED ACCORDING TO KIND
በ ዓይነት ተለይ ተወ ያል መለከቱ ለከቱ የባለ ፖስታ ጥቅሎች	-	3.1	1.0	3.9	0.7	8.7	POSTAL PACKAGES NOT CLASSIFIED ACCORDING TO KIND
ዓይነት ተለይ ተወ ያል መለከቱ የገንዘብ ስጦታዎች	0.1	7.6	5.1	13.1	24.7	17.1	SPECIAL TRANSACTIONS NOT CLASSIFIED ACCORDING TO KIND
አገላለጽ በዘሀና በሌላ ሥፍራ ያል መለከቱ	114.9	315.4	81.0	348.5	64.9	404.0	ANIMALS, n.e.s.
የጦር መሣሪያዎችና ጥይቶች	-	-	4.0	8.3	-	-	ARMS AND AMMUNITIONS
ድምር	115.0	326.1	91.1	373.8	90.3	429.8	TOTAL
የውጭ ዕቃዎች ድምር	256,102.4	249,975.7	380,767.8	258,082.1	611,802.4	292,605.8	TOTAL EXPORT
	(QTY TONS)	VALUE (000 E\$)	(QTY TONS)	VALUE (000 E\$)	(QTY TONS)	VALUE (000 E\$)	COMMODITY
	1967		1968		1969		

ከገንዘብ ግብር የገጠረዥ ዋና መሥሪያ ቤት የተገኘ
Source: Customs Head Office, Ministry of Finance

ገብተው አገደገና የወጡ ዕቃዎች የገንዘብ እሴት በተመሳሳይ ዕቃዎች የተደረገ
VALUE OF RE-EXPORTS, BY COMMODITY GROUP

ሠገጠረዥ ስ.5

TABLE H.5

በአት/ቦር

IN ETH.\$

የዕቃው ስም	1959/60	1960/1	1961/62	
<u>ክፍል 0. ምግብና የሕይወት እንስሳት</u>				<u>SECTION 0. FOOD AND LIVE ANIMALS</u>
የሕይወት እንስሳት	-	-	1,680	LIVE ANIMALS
ረዝ	-	21,330	-	RICE
ፍረስ በጥፋት የተገባ ክፍረስ የተዘገጁ	-	72	-	FRUIT PRESERVED AND PREPARATIONS
ጠቅላላ	-	21,402	1,680	TOTAL
<u>ክፍል 1. መጠጥፍና ተምባህ</u>				<u>SECTION 1. BEVERAGES AND TOBACCO</u>
አልኮሎል ያለው መጠጥፍ	1,680	2,453	-	ALCOHOLIC BEVERAGES
ጠቅላላ	1,680	2,453	-	TOTAL
<u>ክፍል 2. ለመብል የማይሆኑ ያልተሰናፉ ዕቃዎች ከነጻይ በቀር</u>				<u>SECTION 2. CRUDE MATERIALS, INEDIBLE, EXCEPT FUELS</u>
ብረት ነት የሌለው ቁርጥራጭ ሌሎች	15,960	18,831	-	NON-FEROUS METAL SCRAP
ብረትና የብረት ቁርጥራጭ ሌሎች	-	10,986	11,020	OTHER CRUDE MINERALS
ጠቅላላ	15,960	29,817	11,220	IRON AND STEEL SCRAP
				TOTAL
<u>ክፍል 3. ከሞላታ የወጡ ነጻዎች ማለሰለሽ ዘይታትና ተመሳሳይ ነገሮች</u>				<u>SECTION 3. MINERAL FUELS, LUBRICANTS AND RELATED MATERIALS</u>
የሞላታ ከሰል	-	-	-	COAL
የፕትሮሊየም ውጤቶች	41,693	1,683,842	9,254	PETROLEUM PRODUCTS
የታሰቀ ጋዝ	41,799	60,000	100,254	COMPRESSED GAS
ጠቅላላ	83,492	1,743,842	109,508	TOTAL
<u>ክፍል 5. ከሚካሎችና ከካሚካሎች የተሠሩ ንጥረ ነገሮች</u>				<u>SECTION 5. CHEMICAL ELEMENTS AND COMPOUNDS</u>
አገልግሎት ከሚካሎች ለሌሎች ለአገልግሎት የሚያገለግሉ የሙሉ ግዴታ	132	8,464	1,800	INORGANIC CHEMICALS: ELEMENTS, OXIDES AND HALOGEN SALTS
የቀለም ጥቅት ትብብር አገልግሎት የሚያገለግሉ የሙሉ ግዴታ	-	2,058	-	PIGMENTS, PAINTS, VARNISHES AND RELATED MATERIALS
ጠቅላላ	10,123	8,260	31,202	MEDICINAL AND PHARMACEUTICAL PRODUCTS
ለተጨማሪ የሚያገለግሉ ትብብርና ትግል	-	-	12,651	ESSENTIAL OILS, AND ESSENCES
ጠቅላላ	700	-	-	PERFUMERY AND COSMETICS
የጸሀይና ስጦታዎች ፓሊሽ	700	-	-	SOAPS, CLEANSING AND POLISHING PREPARATIONS
ካሚካሎች የሆኑ ዕቃዎች ከነጻው የተገኘ / በሌላ ስም ያልተሰየሙት	3,464	20,883	115	CHEMICAL MATERIALS AND PRODUCTS n.e.s.
ጠቅላላ	14,419	39,665	45,768	TOTAL
<u>ክፍል 6. በግዴታ የተደረገ የተደረገ በፋብሪካ የተሠሩ ዕቃዎች</u>				<u>SECTION 6. MANUFACTURED GOODS, CLASSIFIED CHIEFLY BY MATERIAL</u>
ከላቲክ የተዘገጁ ዕቃዎች	-	-	150	MATERIALS OF RUBBER
የላቲክ ዕቃዎች / በሌላ ስም ያልተሰየሙት	12,069	528,252	197,468	ARTICLES OF RUBBER, n.e.s.
ከአገልግሎት የተሠሩ ዕቃዎች	33	1,311	-	WOOD MANUFACTURES
	1967	1968	1969	COMMODITY

ባለ ወጭ ለገር ገንዶ
EXTERNAL TRADE

ገቢ ተው ለገደገና የወጡ ዕቃዎች ዋጋ በሕብረት ዕቃዎች የሕደብ
VALUE OF RE-EXPORTS, BY COMMODITY GROUP

ሠገጠረዥ ሺ.5 / የቀጠለ/

TABLE H.5 (Contd.)

በአተ/በር

IN ETH.\$

የዕቃው ዓይነት	1959/60	1960/1	1961/62	
ክፍል 6. በዓይነታቸው የሕደብ በፋብሪካ የተሠሩ ዕቃዎች				SECTION 6. MANUFACTURED GOODS, CLASSIFIED CHIEFLY BY MATERIAL
ወረቀትና የወረቀት ሰለጻ	-	227	1,078	PAPER AND PAPERBOARD
ከወረቀት ፕላን ወይም ከወረቀት ሰለጻ የተሠሩ ዕቃዎች	1,030	94	718	ARTICLES MADE OF PAPER PULP OR OF PAPERBOARD
የተፈተሉ የጥጥ ሽግግሮች	-	16	1,108	COTTON FABRICS, WOVEN
ከጥጥ ለላ የተፈተሉ ጩታ ጩታ ጥጥ ስይጠቃ	-	757	785	TEXTILE FABRICS, WOVEN (NOT INCLUDING COTTON FABRICS)
ከሙሉ ወይም ከከፊል ከጩታ ጩታ የተሠሩ ዕቃዎች	-	125	-	MADE-UP ARTICLES, WHOLLY OR CHIEFLY OF TEXTILE MANUFACTURE, n.e.s.
የሽከላ መሥሪያ ዕቃዎችና የሙቀት መከላከያ ዕቃዎች	-	25	140	CLAY CONSTRUCTION MATERIALS AND REFRACTORY CONSTRUCTION MATERIALS
ወበተዎት	-	-	419	GLASS
ከወበተዎት የተሠሩ ዕቃዎች	-	-	24,085	GLASSWARE
የሽከላ ሥራዎች	446	2,546	200	POTTERY
የብረት ጠጻዳና የጠጻዳ መሥሪያ ብረት ብረቶች	-	50,433	768	RAILS AND RAILWAY TRACK CONSTRUCTION MATERIAL OF IRON OR STEEL
ወበጠ ክፍት ብረቶች ቧገቧዎችና ተገጣጣሚ ብረት ብረቶች	-	-	500	TUBES PIPES AND FITTINGS OF IRON OR STEEL
ህሳና መጥብ	-	1,020	-	COPPER AND BRASS
ብረት ገላ ቲምና ለገጻህም ሌሎች በገላ ቲም ክፍል ያሉ	5,725	-	-	SILVER PLATINUM AND OTHER METALS OF THE PLATINUM GROUP
በሌላ ቦታ ያልተለዩ ሌሎች	-	1,020	-	MISCELLANEOUS NON-FERROUS METALS
አሉሚኒየም	223	-	-	ALUMINIUM
የቤት ድጋፎች፣ ወዘገያዎች፣ ወስኮቶችና መገጣጠሚያዎች ለገጻህም ሌሎች የቤት ሥራ መሣሪያዎች	310	6,166	1,299	HOUSE FRAMES, DOORS, WINDOWS AND FITTINGS, AND OTHER BUILDING REQUISITES
ለጣከጣጥና ለጣገገዝ የሚያገለገሉ ከብረት የተሠሩ ገናቶች	26,510	51,473	28,688	METAL CONTAINERS FOR STORAGE AND TRANSPORT
ከሽቦ የተገኘ / ከአላክትራክ ሌላ/ ለአጥር የሚያገለገሉ	418	-	-	WIRE PRODUCTS (EXCLUDING ELECTRIC) AND FENCING GRILLS
ለአገጽ ሥራ ወይም ለመኪና የሚጠቀሙ ልዩ ልዩ መሣሪያዎች	14,560	3,584	20,153	TOOLS FOR USE IN THE HAND OR IN MACHINES
ለመቅረብና ለመገቢያ የሚያገለገሉ መቅረብ ከብረት የተሠሩ የቤት ዕቃዎች	-	-	500	CUTLERY
ከብረት የተሠሩ የቤት ዕቃዎች	2,531	912	909	HOUSEHOLD EQUIPMENT OF BASE METALS
ከብረት የተሠሩ ዕቃዎች/ በሌላ ሥፍራ ያልተለዩ	13,836	1,470	22,609	MANUFACTURES OF METAL, n.e.s.
ጭር	77,691	649,431	301,577	TOTAL
ክፍል 7. መኪናዎችና የተፈገበገበት መሣሪያዎች				SECTION 7. MACHINERY AND TRANSPORT EQUIPMENT
የጋይል መብላ መኪናዎች	78,755	-	1,029,262	POWER GENERATING MACHINERY
የአርሽ ሥራ መኪናዎችና መሣሪያዎች	51,758	25,686	301,816	AGRICULTURAL MACHINERY AND IMPLEMENTS
የአርሽ ተፈገገቦች መለዋወጫ ዕቃዎች	-	-	162	SPAREPARTS OF AGRICULTURAL TRACTORS
የቢሮ የጽሕፈት መኪናዎች	4,304	9,045	6,317	OFFICE MACHINES
	1967	1968	1969	COMMODITY

ገቢ ተወላጅ ለገር ገንዘብ የወጡ ዕቃዎች የገቢ ተወላጅ ዕቃዎች የተወሰነ
VALUE OF RE-EXPORTS, BY COMMODITY GROUP

ሠንጠረዥ ሺ.5 / የተጠለ/

TABLE H.5 (Contd.)

በኢት/ብር IN ETH.\$

የዕቃው ዓይነት	1959/60	1960/1	1961/62	
ክፍል 8. ልዩ ልዩ በፋብሪካ የተሠሩ ዕቃዎች				SECTION 8. MISCELLANEOUS MANUFACTURED ARTICLES
የጽሕፈት ቤትና የጽሕፈት መደብር ዕቃዎች	21,797	3,925	1,796	OFFICE AND STATIONERY SUPPLIES, n.e.s.
የኪነ ጥበብ ሥራዎች ጥንታዊ ዕቃዎችና የቲዕብር ስብሰባ ገምገማ ይዘቶች	-	20	-	WORKS OF ART, COLLECTORS' PIECES AND ANTIQUES (INCLUDING STAMPS OF PHILATELIC INTEREST)
ገባገጦች የወርቅ የብር ሥራዎች	800	11,190	-	JEWELLERY AND GOLDSMITHS' AND SILVERSMITHS' WARES
በፋብሪካ የተሠሩ ዕቃዎች፣ በዚህ ውስጥ በሌላ ሥፍራ ያልተሠሩት	2,259	372	341	MANUFACTURED ARTICLES, n.e.s.
ጠቅላይ	92,625	88,961	195,358	TOTAL
ክፍል 9. በዓይነት ተለይተው ያልተመለከቱ ዕቃዎች				SECTION 9 COMMODITIES NOT CLASSIFIED ACCORDING TO KIND
ዓይነታዊ ያልተለየ ልዩ የገንዘብ ሽያጭ	137,859	63,150	103,701	SPECIAL TRANSACTIONS
የጦር መሣሪያዎችና ጥይቶች	300	-	-	FIREARMS AND AMMUNITION
ትንሹ ገንዘብ / ከወርቅ ያልሆኑ / በሌላ ያልተወሰኑ	-	-	-	COIN (OTHER THAN GOLD COIN) NOT BEING LEGAL TENDER
ጠቅላይ	138,159	63,150	103,701	TOTAL
ገቢ ተወላጅ የወጡ ዕቃዎች ጠቅላይ	2,724,067	7,933,224	5,519,325	TOTAL RE-EXPORT
	1967	1968	1969	COMMODITY

ከገንዘብ ሚኒስቴር የሚረጋገጡ ዋና መሥሪያ ቤት የተገኘ
Source: Customs Head Office, Ministry of Finance.

የገቢ ገንዘብ ዕቃዎች በሌላ ገለጻቸው ዓይነት*
END-USE CLASSIFICATION OF IMPORTS*

TABLE H.6

በሚሊዮን የኢት.ብር IN E\$ MILLION

የዕቃዎች ስም	1959/60		1960/1		1961/62		
	የዕቃው ዋጋ	ከመቶ	የዕቃው ዋጋ	ከመቶ	የዕቃው ዋጋ	ከመቶ	
ያልተሰናፋ ዕቃዎች	16.0	4.5	22.8	5.3	18.5	4.8	RAW MATERIAL
በከፊል የተዘጋጀ ዕቃዎች	60.4	16.9	68.1	15.7	65.3	16.8	SEMI FINISHED GOODS
ነፃ	31.5	8.8	27.0	6.2	28.2	7.3	FUEL
መኪናዎችና የተራገቡ ማሽን ማሽኖች	103.8	29.0	154.4	35.7	129.3	33.3	MACHINERY & TRANSPORT EQUIPMENT
አላጭ ያልሆኑ ዕቃዎች	17.5	4.9	24.8	5.7	56.7	14.6	DURABLE CONSUMER GOODS
አላጭ ዕቃዎች	81.0	22.7	19.7	4.6	56.6	14.5	NON-DURABLE CONSUMER GOODS
ግብ	28.2	7.9	55.6	12.9	24.4	6.3	FOOD
ሌሎች ዕቃዎች ከግብ ሌላ	52.8	14.8	6.6	1.5	1.1	0.3	GOODS OTHER THAN FOOD
ልዩ ልዩ	47.2	13.2	53.5	12.4	8.2	2.1	MISCELLANEOUS ITEMS
ጠቅላይ	357.4	100.0	432.5	100.0	388.3	100.0	TOTAL
	VALUE	%	VALUE	%	VALUE	%	
	1967		1968		1969		

* የዓመት መጨረሻ ታህሣሥ 30 ቀን መሆኑን ያመለክታል
*Year ending 10 January

ሰለ ዑድ አገር ገንዘብ
EXTERNAL TRADE

የገቢ ገንዘብ ዕቃ ዋጋና ከ የመጣበት አገር የዳይገባይ
VALUE OF IMPORTS, BY COUNTRY OF ORIGIN

ሠገጠረዥ ስ.7

TABLE II.7

በሺህ የሌት/ብር E\$'000

የመጣበት አገር	1959/60	1960/1	1961/62	
<u>አፍሪካ</u>	3,613	6,306	6,988	<u>AFRICA</u>
ኪንያ	1,759	2,541	3,022	KENYA
ሱዳን	164	1,162	883	SUDAN
ታንዛንያ	528	271	1,159	TANZANIA
ሌሎች	1,162	2,332	1,924	OTHERS
<u>አሜሪካ</u>	33,751	80,331	40,518	<u>AMERICA</u>
የዩ.ኤስ.አይ. ስቴትስ	33,623	80,094	39,975	UNITED STATES
ሌሎች	128	237	543	OTHERS
<u>አሰያ</u>	101,916	97,651	106,714	<u>ASIA</u>
ጃፓን	48,760	40,740	42,142	JAPAN
ኢራን	15,024	12,969	19,674	IRAN
ኢንዲያ	5,250	6,393	8,272	INDIA
ቻይና / ግን ላንዲ/	5,573	6,506	5,429	CHINA (MAIN LAND)
ሳውዲ አረቢያ	1,736	1,327	5,442	SAUDI ARABIA
ሀንገ ኮንግ	4,136	4,286	3,791	HONG KONG
አስራኤል	6,030	9,825	11,071	ISRAEL
ሴይሎን	1,637	1,564	2,041	CEYLON
ፓኪስታን	1,633	1,107	1,067	PAKISTAN
ሌሎች	12,137	12,934	7,785	OTHERS
<u>አውሮፓ</u>	214,704	245,520	231,826	<u>EUROPE</u>
አጣሊያ	67,689	77,179	59,826	ITALY
ጆርመኒ ደረጃ	50,024	48,701	55,635	GERMANY, FED.R.
አንገሊዝ	27,578	40,654	39,027	UNITED KINGDOM
ፈረንሳይ	11,893	21,410	19,817	FRANCE
ሀላንድ	12,380	12,489	10,530	NETHERLANDS
ቸክላኮቫኪያ	5,267	5,000	5,363	CZECHOSLOVAKIA
ዩግዎስላቪያ	3,651	1,434	869	YUGOSLAVIA
ቤልጅግ	4,906	6,706	4,934	BELGIAM
ስዊድን	4,769	5,604	5,315	SWEDEN
ስዊስሮላንድ	4,406	4,915	4,828	SWITZERLAND
አስትሪያ	5,888	4,312	4,278	AUSTRIA
የተባበረው የሰላም የት ገብረት	4,149	4,611	6,829	U.S.S.R.
ደንማርክ	4,678	3,582	3,720	DENMARK
ሀንገሪ	1,879	2,022	1,488	HUNGARY
ኖርዌይ	1,514	1,703	2,339	NORWAY
ፖላንድ	1,563	2,401	3,283	POLAND
ሌሎች	2,470	2,797	3,745	OTHERS
<u>አሽጋላ</u>	660	623	931	<u>OCEANIA</u>
አገሩ ያልተለየ	2,725	2,103	1,325	NOT REPORTED
<u>የገቢ ዕቃዎች ድምር</u>	357,369	432,534	388,302	<u>TOTAL IMPORTS</u>
	1967	1968	1969	COUNTRY OF DESTINATION

ከገንዘብ ዳይሬክቶሪየት የገጠረዥ ዋና መሥሪያ ቤት የተገኘ

Source: Customs Head Office, Ministry of Finance

የወጭና ገቢ ተመልሶ የወጣው የገዢ ዕቃ ዋጋ በተላከበት አገር የሚያመለክት
VALUE OF EXPORTS AND RE-EXPORTS BY COUNTRY OF DESTINATION

ሰንጠረዥ ሸ.8 TABLE H.8

በሺህ የአት/ብር E\$'000

ዕቃው የሚደርስበት አገር	1959/60	1960/1	1961/62	
<u>አፍሪካ</u>	11,670	15,085	26,182	<u>AFRICA</u>
ደቡብ	7,716	10,229	19,153	AFARS AND ISSAS
ሰላን	1,442	2,508	3,105	SUDAN
የተባበሩት የአረብ ሬፑብሊክ	989	954	2,007	UNITED ARAB REPUBLIC
ሌሎች	1,523	1,394	1,917	OTHERS
<u>አሜሪካ</u>	109,020	114,117	125,621	<u>AMERICA</u>
የዩ.ኤስ.አ. ቤተሰብ	108,960	114,020	125,600	UNITED STATES
ሌሎች	60	97	21	OTHERS
<u>አስያ</u>	50,698	55,024	54,060	<u>ASIA</u>
ደቡብ የሙን	6,398	4,800	4,754	SOUTHERN YEMEN
ሳውዲ አረብያ	13,909	17,529	17,219	SAUDI ARABIA
ጃፓን	10,885	11,471	14,120	JAPAN
ሴይሎን	3,925	7,605	5,292	CEYLON
አሜሪካ	4,868	3,857	3,758	ISRAEL
ሊባኖስ	4,581	3,513	2,287	LEBANON
ሌሎች	6,132	6,249	6,630	OTHERS
<u>አውሮፓ</u>	80,905	80,887	91,742	<u>EUROPE</u>
አጣሊያ	20,968	16,414	21,114	ITALY
አንገሊዝ	10,605	9,712	9,566	UNITED KINGDOM
ዩጎስላቫያ	330	558	1,844	YUGOSLAVIA
ጆርጅያ	13,636	21,819	28,791	GERMANY, FED.R.
ኔዘርላንድስ	5,034	4,883	4,617	NETHERLANDS
ፈረንሳይ	9,168	9,330	8,919	FRANCE
ግሪክ	1,962	2,354	3,242	GREECE
ኖርዌይ	1,884	1,688	1,849	NORWAY
የተባበሩት የብሪታንያ ግብርና	7,592	7,675	4,188	U.S.S.R.
ስዊድን	1,906	1,070	1,311	SWEDEN
ስዊስላንድ	1,593	2,260	1,969	SWITZERLAND
ቤልጅግ	690	818	681	BELGIUM
ሌሎች	5,538	2,306	3,651	OTHERS
<u>አሽጋላ</u>	96	451	66	<u>OCEANIA</u>
አገሩ ያልተለየ	311	461	454	NOT REPORTED
የወጭና ገቢ ተመልሶ የወጣው የገዢ ዕቃ ዋጋ	252,700	266,025	298,125	TOTAL EXPORTS AND RE-EXPORTS
	1967	1968	1969	COUNTRY OF DESTINATION

በገንዘብ ሚኒስቴር የገምጋሚና የፍ ሙሪያ ቤት የተገኘ
Source: Customs Head Office, Ministry of Finance.

በል ወደ አገር ንግድ
EXTERNAL TRADE

አገላገድ የገቢ ዕቃዎችን የገ ከ የመጣበት አገር የዲያሳይ
VALUE OF MAJOR COMMODITIES OF IMPORTS BY COUNTRY OF ORIGIN

ሠንጠረዥ ስ.9

TABLE H.9

በሺህ የአት/ብር ES'000

የመጣበት አገር	1959/60	1960/1	1961/62	
<u>ተሽከርካሪ መኪና የቸና መለ የወጧዎች</u>	40,469.4	39,685.9	39,150.4	<u>ROAD MOTOR VEHICLES AND PARTS</u>
አጣሊያ	16,338.9	17,384.8	11,356.5	ITALY
ዎዕራብ ጀርመን	12,325.6	9,785.6	12,196.9	W. GERMANY
እንግሊዝ	2,811.9	3,293.2	3,017.6	UNITED KINGDOM
ፈረንሳይ	2,256.2	2,734.1	2,851.9	FRANCE
ዩናይትድ ስቴትስ	3,846.9	4,147.1	6,144.3	UNITED STATES
የተባበረው ስብዕት ህብረት	293.8	364.5	310.7	U.S.S.R.
ጃፓን	1,937.2	1,484.4	2,061.3	JAPAN
ሌሎች	658.9	492.2	1,211.2	OTHERS
<u>ፕትሮሊየምና ውጤቶች</u>	24,571.6	26,692.4	28,206.1	<u>PETROLEUM AND PRODUCTS</u>
አራጎ	13,126.0	12,734.1	19,621.3	IRAN
ዩናይትድ ስቴትስ	2,924.0	2,678.7	1,838.4	UNITED STATES
ሳውዲ አረብያ	1,703.1	1,190.4	724.6	SAUDI ARABIA
አጣሊያ	2,946.6	1,421.1	1,873.8	ITALY
ደቡብ የመን	1,557.5	947.6	929.1	SOUTHERN YEMEN
እንግሊዝ	1,418.0	1,487.5	1,818.4	UNITED KINGDOM
ሌሎች	896.5	6,233.0	1,400.5	OTHERS
<u>ለልዩ ልዩ አገልግሎት የሚያገለግሉ</u>	13,531.3	24,942.1	17,174.2	<u>MACHINES FOR SPECIAL INDUSTRIES</u>
ፈረንሳይ	891.4	749.1	1,258.2	FRANCE
አጣሊያ	3,492.9	3,321.1	2,562.5	ITALY
ዎዕራብ ጀርመን	2,326.7	2,486.0	2,281.7	W. GERMANY
ዩናይትድ ስቴትስ	2,297.0	10,057.0	6,293.8	UNITED STATES
እንግሊዝ	503.2	5,472.7	2,977.4	UNITED KINGDOM
ኔዘርላንድስ	539.0	1,313.6	710.0	NETHERLANDS
ዲንማርክ	1,113.7	761.6	408.5	DENMARK
ስዊድን	696.6	196.4	127.1	SWEDEN
ጃፓን	791.7	84.7	93.7	JAPAN
ዩጎስላቪያ	200.9	41.7	17.7	YUGOSLAVIA
ህንድ	181.9	30.5	24.4	INDIA
ሌሎች	496.3	427.7	415.2	OTHERS
<u>የላቦቲን ዕቃዎች</u>	13,186.0	12,214.5	11,881.2	<u>RUBBER ARTICLES N.E.S.</u>
ጃፓን	7,036.5	6,832.4	6,838.1	JAPAN
እንግሊዝ	951.4	1,233.7	903.2	UNITED KINGDOM
አጣሊያ	1,733.3	917.8	700.7	ITALY
ዎዕራብ ጀርመን	615.6	335.3	493.6	W. GERMANY
ኢሥራኤል	934.4	1,036.2	500.7	ISRAEL
ዩናይትድ ስቴትስ	405.8	297.8	409.1	UNITED STATES
ፈረንሳይ	457.1	501.5	483.3	FRANCE
ቻይና /ሚንግግድ/	311.6	267.1	426.3	CHINA MAINLAND
ሌሎች	740.3	792.7	1,126.2	OTHERS
	1967	1968	1969	COUNTRY OF ORIGIN

አገላለጽ የገቢ ዕቃዎችን ዋጋ በየመጣት አገር የሚያሳይ
VALUE OF MAJOR COMMODITIES OF IMPORTS BY COUNTRY OF ORIGIN

ስንጠረዥ ሸ.9 / የተጠለ/

TABLE H.9 (Contd.)

በሺህ የሊት/ብር ዩ.ዲ.ቲ.000

የመጣት አገር	1959/60	1960/1	1961/62	
<u>ልብስ</u>	14,406.1	14,366.0	12,842.7	<u>CLOTHING</u>
ቸይና /ሜን ሳንዳ/	2,460.4	3,005.6	2,021.1	CHINA MAIN LAND
ጃፓን	2,450.8	1,982.6	2,286.8	JAPAN
ሆንግ ኮንግ	2,067.4	1,622.3	1,824.1	HONG KONG
ዎሪስ ደርመን	1,384.6	837.2	513.1	WEST GERMANY
ሕንድ	940.9	1,099.7	1,132.6	INDIA
አጣሊያ	1,176.6	989.8	826.1	ITALY
ፖላንድ	316.2	307.4	405.2	POLAND
ቸኮስሎቫኪያ	699.4	492.1	290.1	CZECHOSLOVAKIA
አንገሊዝ	496.2	880.2	274.5	UNITED KINGDOM
እሥራኤል	860.9	1,214.4	1,057.8	ISRAEL
ሀንጋሪ	558.1	760.1	557.9	HUNGARY
ዩናይትድ ስቴትስ	405.2	356.5	226.1	UNITED STATES
ደቡብ ኮሪያ	4.4	229.1	372.0	KOREA SOUTH
ሌሎች	585.0	589.0	1,055.3	OTHERS
	1967	1968	1969	COUNTRY OF ORIGIN

አገላለጽ የወጭ ገቢዎች ዕቃዎችን ዋጋ በተላኩበት አገር የሚያሳይ
VALUE OF MAJOR COMMODITIES OF EXPORTS BY COUNTRY OF DESTINATION

ስንጠረዥ ሸ.10

TABLE H.10

በሺህ የሊት/ብር ዩ.ዲ.ቲ.000

ዕቃው የሚደርሰበት አገር	1959/60	1960/1	1961/62	
<u>ቡና</u>	139,181	152,962	173,947	<u>COFFEE</u>
ዩናይትድ ስቴትስ	102,930	107,718	119,937	UNITED STATES
ዎሪስ ደርመን	4,870	12,256	17,291	WEST GERMANY
አጣሊያ	4,068	4,470	5,604	ITALY
ደቡብ የሙን	1,028	429	140	SOUTHERN YEMEN
ሰውዲ አረብያ	1,833	5,354	4,444	SAUDI ARABIA
ጃፓን	4,345	4,734	4,069	JAPAN
ፈረንሳይ	3,277	3,572	3,456	FRANCE
ኖርዌይ	1,879	1,684	1,700	NORWAY
ስዊድን	1,729	969	866	SWEDEN
ሩሲያ	2,858	3,425	2,308	U.S.S.R.
ስፓን	2,237	-	-	SPAIN
ቸይና/ሜን ሳንዳ/	1,538	1,123	964	CHINA MAINLAND
ሌሎች	6,589	7,228	13,167	OTHERS
<u>ቀጥታ ለጠያቂ ተሰፊ</u>	29,837	24,916	29,158	<u>HIDES & SKINS UNDRESSED</u>
አንገሊዝ	6,058	5,985	6,094	UNITED KINGDOM
አጣሊያ	7,895	5,695	8,913	ITALY
	1967	1968	1969	COUNTRY OF DESTINATION

አገላገል የገንዘብ ዕቃ የገን በተላከበት አገር የሚያወሰኑት
VALUE OF MAJOR COMMODITIES OF EXPORTS BY COUNTRY OF DESTINATION

ሰንጠረዥ ቩ.10 / የተጠለ/ TABLE II.10 (Contd.)

ብሽህ የአት/ባር E\$'000

የዕቃው የሚደርስበት አገር	1959/60	1960/1	1961/62	
<u>የገጥሞች ስም / የተጠለ/</u>				<u>HIDES & SKINS UNDRESSED</u> (CONTD.)
የዳይገራ ስጦት	2,865	1,082	1,164	UNITED STATES
ፊረንሳይ	3,869	2,374	3,051	FRANCE
ዎሪስ ደርዎን	2,609	2,979	3,464	WEST GERMANY
ሩሲያ	3,812	3,776	1,342	U.S.S.R.
ገሪክ	407	291	442	GREECE
ሊባኖስ	733	569	531	LEBANON
አራገ	304	359	312	IRAN
ሌሎች	1,285	1,808	3,845	OTHERS
<u>የቀባት አህሊቶች</u>	22,700	21,439	23,183	<u>OIL SEEDS</u>
የዳይገራ ስጦት	1,080	265	1,620	UNITED STATES
አጣሪያ	2,518	2,195	2,079	ITALY
ጃፓን	3,962	4,446	5,378	JAPAN
ገሪክ	712	1,184	1,481	GREECE
ደቡብ የሙን	2,550	2,576	2,288	SOUTHERN YEMEN
አገገላዝ	1,064	652	821	UNITED KINGDOM
ሊባኖስ	2,617	2,024	1,254	LEBANON
ሰውላ ሳሪብያ	1,299	1,280	1,460	SAUDI ARABIA
ዎሪስ ደርዎን	729	602	986	WEST GERMANY
አሥራኤል	1,648	1,232	1,323	ISRAEL
ሩሲያ	922	474	510	U.S.S.R.
ቻይና /ዓገላገዳ	883	-	-	CHINA /MAINLAND/
ህንድ	574	28	-	INDIA
ሌሎች	2,142	4,481	3,983	OTHERS
<u>ተኮስ ወይም የተኮሰ ለተኮሰ ተኮ</u>	22,087	23,686	23,915	<u>VEGETABLES, FRESH, FROZEN</u>
ዎሪስ ደርዎን	3,742	3,896	3,170	WEST GERMANY
የአፋርና አባ ገዛት	953	722	926	TERRITORY OF AFARS AND ISSAS
አጣሪያ	688	280	254	ITALY
ሲሎን	3,329	7,147	4,833	CEYLON
ሰውላ ሳሪብያ	1,991	2,128	2,456	SAUDI ARABIA
አገገላዝ	2,130	1,192	1,853	UNITED KINGDOM
ፊረንሳይ	722	1,054	757	FRANCE
ጃፓን	1,449	1,004	2,717	JAPAN
ደቡብ የሙን	1,029	488	682	SOUTHERN YEMEN
ሱዳን	973	966	2,152	SUDAN
አሥራኤል	693	209	185	ISRAEL
ሊባኖስ	710	148	150	LEBANON
ዎርዳኖስ	980	1,013	549	JORDAN
ገብጽ	858	815	1,619	EGYPT
ሌሎች	1,840	2,624	1,612	OTHERS
	1967	1968	1969	COUNTRY OF DESTINATION

ስንጠረዥ ወይን ቱር የገንዘብ ገዢ የድ መሥሪያ ቤት የተገኘ
Source: Customs Head Office, Ministry of Finance

ለገቢ ገደብ ወሥሪያ የተሰጠ የወጭ አገር ምገዛ ፈቃድ በዕቃው ዓይነት የሚያሳይ
IMPORT FOREIGN EXCHANGE PERMITS UTILISED BY TYPE OF COMMODITY

ሠገጠረዥ ሸ.11 /U/ TABLE H.11 (a)

በሺህ የአት/በር E\$'000

የዕቃው ዓይነት	1959/60	1960/1	1961/62	
<u>የምግብ ሽቀጦች</u>	22,197	20,495	20,021	<u>FOOD</u>
<u>ለጫማዎች</u>	1,304	1,296	299	<u>FOOTWEAR</u>
<u>ለቤት ዕቃዎች</u>	11,056	8,289	7,443	<u>HOUSEHOLD GOODS</u>
<u>ለአገልግሎት ውጤቶችና መሣሪያዎች</u>				<u>INDUSTRIAL PRODUCTS AND SUPPLIES</u>
ለኤሌክትሪክ መሣሪያዎች	13,487	14,913	13,467	ELECTRICAL MATERIALS
ለአገልግሎት መሣሪያዎች ወይንም ማሳሪያዎች	51,955	50,296	54,696	MACHINERY AND TOOLS
ለሜኒራሎች ነጻዎችና ማለስለሽ ቅጠቶች ተመሳሳይ ነገሮች	17,653	7,980	8,627	MINERALS, FUELS, LUBRICANTS AND RELATED MATERIALS
ለላባቦች ያልተሰጠው ያልተሰጠው ዕቃዎችና ያለቀላቸውና ያለላቀላቸው	56,664	71,187	66,754	RAW MATERIALS, N.E.S. AND FINISHED AND SEMI-FINISHED PRODUCTS
ለተሽከርካሪዎችና መለዋወጫዎች የውጭ ጉሚና የውስጥ ላሰቲክ	59,630	48,993	47,291	VEHICLES, SPARE PARTS FOR VEHICLES, TYRES AND TUBES
ለወዳጅ ኃላፊዎች ለጥርስና ለሕክምና መሣሪያዎች	8,913	9,713	11,298	MEDICINES, MEDICAL AND DENTAL EQUIPMENT
ለጽሕፈት ዕቃዎች ለመጽሐፍትና ለመጻሕፍት	6,075	6,557	6,817	STATIONERY, BOOKS AND PERIODICALS
ለሕንጻው መሣሪያዎች	18,926	20,352	17,692	BUILDING MATERIALS
<u>ለጨርቅ ጨርቅና ለጨርቅ ጨርቅ ውጤቶች</u>				<u>TEXTILE AND TEXTILE PRODUCTS</u>
ለበርዳ ሰብሶች	595	318	105	BLANKETS
ለጥረ ጥጥ	3,000	5,137	6,420	COTTON, RAW
ለደርና ማገና በር	6,661	6,366	5,665	COTTON YARN AND THREAD
ለባኪ ጨርቅ	953	264	165	DRILL KHAKI
ለመብረቅ ጨርቅ	31	21	8	DRILL, WHITE
ለቋቋ ከረጢት	797	818	259	GUNNY BAGS
ለሰር ጨርቅና በነገሩ ለተሠራ ዕቃዎች	11,726	11,440	12,848	HABERDASHERY
ከረዳ ለተሠራ ዕቃዎች	1,998	1,235	1,192	RAYON GOODS
ለአሰጋ ሰብሶና ለሽግግር ለፖሊስ ጨርቅ	3,204	2,544	2,700	SHIRTING, SHEETING AND POPLIN
ለብፍ ሰብሶ	2,299	1,523	1,110	WOOLLEN SUITING
በሌላ በታ ያልተሰጠው የሶፍ ጨርቅ	3,031	2,017	1,502	WOOLLEN, N.E.S.
በሌላ በታ ያልተሰጠው ጨርቅ ጨርቅ	6,212	3,758	4,570	TEXTILES, N.E.S.
ሌሎች ዕቃዎች	25,321	30,808	32,117	OTHERS
 ለገቢ ዕቃዎች የተፈቀዱ ጠቅላላ ደምር	 333,688	 326,320	 323,069	 TOTAL PERMITS
	1967	1968	1969	COMMODITY

በል ወዳ ለገር ገንዶ
EXTERNAL TRADE

ለውጭ ገንዶ ተፈቅዶ የተሰጠው የውጭ ለገር ምንዛሬ በየዓመቱ ዓይነት
EXPORT FOREIGN EXCHANGE PERMITS ISSUED, BY TYPE OF COMMODITY

ሠንጠረዥ 11 /ለ/ TABLE H.11 (b)

በሺህ የሊት/ብር E\$'000

የዓመቱ ዓይነት	1959/60	1960/1	1961/62	
<u>ለአርሻ፣ ለደገና ለፋር ለራዊት ውጤቶች</u>				<u>PRODUCTS OF AGRICULTURE, FORESTRY, AND WILD LIFE</u>
ለባዎ	1,826	2,014	2,247	BEESWAX
ለአህል	808	239	572	CEREALS
ለጃት	2,558	3,010	3,250	CHAT
ለዘባዶ	915	1,089	1,368	CIVET
ለቡና	147,297	158,848	184,621	COFFEE
ለእገቆላል	191	184	220	EGGS
ለልዩ ልዩ የምግብ ዓይነቶች በዘርዘር ያሉ	3,412	4,946	3,834	FOODSTUFFS, N.E.S.
ለአትክልትና ለፍሬፍሬዎች	9,736	7,982	8,665	FRUITS AND VEGETABLES
ለቆዳ	6,822	3,823	5,113	HIDES
ለሞ ከባቶች	998	1,858	4,603	LIVESTOCK
ለቀባት አህሎች	25,115	26,345	25,761	OIL SEEDS
ለጥሬጥረ	22,624	27,992	25,496	PULSES
ለፍ የል ቆዳ	10,191	8,587	9,771	SKINS OF GOATS
ለባገ ቆዳ	13,689	13,002	16,297	SKINS OF SHEEP
በሌላ ቦታ ያልተመለከተ ቆዳዎች	1,573	1,421	2,622	SKINS, N.E.S.
ድምር	247,755	261,340	294,440	TOTAL
<u>ለእገቆላል ውጤቶች</u>				<u>MANUFACTURED PRODUCTS</u>
የምግብ ዓይነቶች በሌላ ቦታ ያልተመለከተ	4,285	5,314	4,568	FOOD PRODUCTS, N.E.S.
ለዘይት ሞጣቂ	5,508	5,250	5,655	OIL CAKES
ለነጻይ	-	1,284	3,758	FUEL
ለስኳር	-	-	505	SUGAR
ድምር	9,793	11,848	14,486	TOTAL
<u>ለሚፈራረሩ</u>				<u>MINERALS</u>
ለጢው	1,252	1,181	1,420	SALT
ለልዩ ልዩ	7,096	9,607	8,056	MISCELLANEOUS
በጠቅላላው የተፈቀደው ድምር	266,706	283,976	318,402	TOTAL PERMITS
	1967	1968	1969	COMMODITY

በብጩራዊ ቢንክ የውጭ ለገር ምንዛሬ ወቅጣጠሪ ያ ክፍል የተገኘ
Source: Exchange Control Office, National Bank.

ወደ ወጭ የተላከ አመታዊ የብና ቦታ
ANNUAL EXPORT QUOTAS OF COFFEE

ሠንጠረዥ ቩ.12

TABLE B.12

በሺህ ተገስ

'000 TONS

	1958	1959	1960	1961	1962	1963	
ብራዚል	1,018.6	1,038.7	1,060.3	1,072.8	1,139.8	1,077.0	BRAZIL
ቡሩንዲ	16.3	16.6	16.9	14.4	15.6	18.0	BURUNDI
ኮሎምቢያ	340.2	346.9	354.1	358.9	381.2	360.3	COLOMBIA
ኮንጎ / ዲ.ሪ./	64.5	65.8	67.7	51.3	62.0	76.7	CONGO (D.R.)
ኮስታሪካ	53.8	54.8	56.0	56.4	59.9	56.6	COSTARICA
ዶሚኒካን ሪፐብሊክ	25.2	26.9	27.5	26.7	28.3	86.8	DOMINICAN R.
ኢኳዶር	32.7	35.3	33.2	38.4	40.9	38.6	ECUADOR
ኤሌሳቨዶር	87.6	96.0	98.0	97.4	101.9	96.2	ELSALVADOR
ኢትዮጵያ	71.0	72.3	73.8	76.6	81.4	76.9	ETHIOPIA
ግታማላ	80.1	85.7	83.7	92.3	98.0	92.5	GUATEMALA
ሀይቲ	24.7	26.0	26.6	25.1	26.7	25.2	HAITI
ዎንዳራስ	16.1*	24.2	24.8	21.9	23.1	21.9	HONDURAS
ህንድ	21.9	23.8	21.8	21.7	23.0	21.8	INDIA
ኢንዶኔዥያ	66.5	67.9	61.4	69.6	73.9	75.7	INDONESIA
ኪንያ	29.2*	44.7	45.6	44.1	46.8	44.3	KENYA
ሜክሲኮ	85.4	87.1	86.6	90.2	45.9	90.6	MEXICO
ናይናሳንዳ	25.7	28.4	28.3	28.2	30.0	28.3	NICARAGUA
ሎማቫ	261.4	273.1	281.2	280.9	298.9	305.8	OMACAF
ፊረ	33.3	37.1	37.0	37.9	40.3	38.1	PERU
ፖርቱጋል	132.8	143.0	149.5	142.3	151.2	154.9	PORTUGAL
ሩዋንዳ	12.0	12.3	12.5	12.0	13.0	13.0	RWANDA
ታንዛኒያ	26.1	28.1	26.4	35.9	38.1	36.0	TANZANIA
ህጋንዳ	115.0	120.8	124.3	122.0	129.6	132.7	UGANDA
ቨንዚዩላ	27.0	27.4	28.0	16.7	17.3	21.4	VENZUELA
ሌሎች	27.2	28.8	31.5	41.3	43.8	40.9	OTHERS
ጭር	2,694.3	2,811.7	2,856.7	2,875.0	3,060.6	2,970.2	TOTAL
	1965/6	1966/7	1967/8	1968/9	1969/70	1970/71	

*አባል ያልነበሩ አገሮች
*Non-member countries

የኢትዮጵያ ብና ቦርድ ግ/ቤተ ስራ ስለሰጠው መረጃ የተገኘ
*Source: National Coffee Board of Ethiopia, Statistics Section

ክፍለ ቀ. 90 ታዊ የሀገር ሀብት ውጤት

የኢትዮጵያ 90 ታዊ የሀገር ሀብት ገምት ለማዘጋጀት በመጀመሪያ ውክራ የተደረገው በ1945 ዓ. ም ሲሆን ውክራ ያደረገውም መሥሪያ ቤት የኢትዮጵያ መንግሥት ባንክ ነው። ከዚያም በኋላ የፕላንን ጠርዶና የኢትዮጵያ ባንክ ይህንን የውሳኔ አራት ውክራዎች አድርገዋል። ይሁን እንጂ ስለ እነዚህ ጥናቶች ዓላማና የአሠራር ዘዴ የሚያስረጡ ዝርዝር መግለጫዎች ለማግኘት አልተቻለም።

ከ የሚነሱት ተወጣጥ የተቋቋሙ የአስተዳደር ተቋማት በ1956 ዓ.ም አድርገው በነበረው ስብ ሰባ የዚህን ሥራ ኃላፊ ነት በአስተዳደር ተቋማት ጠቅላይ ጽ/ቤት ላይ ስለጠላው፣ ጽሕፈት ቤቱ ገንዘብ ለመፈጸም ባደረገው ውክራ በዚያ ቀን የተገኘው ከ1953/4 እስከ 1955/6 ዓ.ም ላለው የሠራተኛው 90 ታዊ ገዢ በኋላ የ ሚጣራ የጠጠራዊ ሀብት ገምት አዘጋጅቶ አወጣ። ከዚያም ወዲህ በየጊዜው የአሠራር ዘዴዎችን በመጠኑ እየ ለወጠ ቀደም ያዘጋጀውን ገምት ከማሻሻሉም በላይ ረዘም ላሉ 90 ታዊ የሀገር ሀብት ውጤት አስተዳደር ስር ቀርቧል።

ሌላ ገና የቻሉትን መሠረታዊ መረጃዎች መሠረት በማድረግ የሀገር ሀብትን ገምት ለማዘጋጀት በሠራተኛው 9 ይ ነት የአሠራር ዘዴዎች መጠቀም ይቻላል። እነዚህም፣

- 1ኛ/ ሰላሳ ስድስት የሀገር የኢኮኖሚው ክፍለ አካላት የሚያፈሩትን የዕቃዎችና የገልጋሎቶች ዋጋ ጠቀላላ ድምር በማውጣት፣
- 2ኛ/ በሰላሳ ስድስት የኢኮኖሚው ክፍለ አካላት የሚሠሩት ሰዎች የሚያገኙትን ገቢ ጠቀላላ ድምር በማው ጣት፣
- 3ኛ/ በሰላሳ ስድስት የኢኮኖሚው ክፍለ አካላት የሚሠሩት ሰዎች ያወጡትን 90 ታዊ ወጪና በቁጠባ መልክ ያስቆጠሩትን ገንዘብ ድምር በማውጣት።

የኢትዮጵያ 90 ታዊ የሀገር ሀብት ለማዘጋጀት በብዛት ጥቅም ላይ የዋለው የአሠራር ዘዴ በአንቀጽ አንድ እንደተጠቀሰው ሲሆን በአንቀጽ ሦስት የተመለከተው ደገፍ ያገለገለው ለአስተዳደር ለመከላከያ፣ ለት ምቅርት ለሕክምናና የጤና ድርጅቶችን ለመሰባሰት የኢኮኖሚው ክፍለ አካላት ነው። በሁለተኛው አንቀጽ የታ የው የአሠራር ዘዴ የገልጋሎቶችን ብቻ ለማጠቃለል የረገጠ ሲሆን በብዛት አጥቅም ላይ አልዋለም። ጠቅ ላላው የዕቃዎችና ገልጋሎቶች ዋጋ በየውክራው የኢኮኖሚው ክፍለ አካላት ተለይቶ የታየ ሲሆንም፣ እቃዎችን ወይም ገልጋሎቶችን ሳስገኙት ሰዎች የተከረለውን ደቆዘና አበል የመሰባሰትን ገቢዎች ከፋፍሎ እያሰይሙ ። በአንቀጽ ሦስት መሠረት በወጪ መልኩ የተዘጋጀው የሀገሪቱ ሀብት በዕቃዎችና በገልጋሎቶች ዓይነት ተለይቶ ያልተሰጠ ከመሆኑም በላይ ለገል ጭ የተደረጉ ወጪዎችም ገምት ሊደረሱበት የተቻለው ከጠቀላላው ወጪ ሌሎች የታወቁ ወጪዎችን በማጥፋት ነው።

የሀገር ሀብት ገምት አወጣጡን በቀላሉ ለመገለጽ የዋና ዋና አንቀጾች ትርጉምና ማጠራሪያ ከዚህ በ ታች ተገልጿል።

ጠቅላላው የሀገር ውስጥ ሀብት ውጤት በገበያ ዋጋ: በገጠማ ነገሥቱ ገዛት ውስጥ የተሠሩትን ዕቃዎችና የተፈጸሙትን ገልጋሎቶች በገበያ ዋጋ የሚያጠቃልል ሲሆን የከፊታል ገቢረት መቀነስን አይመለከትም ። በሌላ ዓይነት የአሠራር ዘዴ ደገፍ የገላና የመገገሥት የዓለቂ ዕቃ ወጪዎችን፣ ጠቅላላው የሀገር ውስጥ ከፊታል ክፍቶችንና በዕቃዎችና በገልጋሎቶች ገንዘብ ያለው የለውጥ ማዘገገን ልዩነት ሲደረግ ፈተሞቹ ውጤት ያስገኛሉ ።

ጠቅላላው የሀገር ውስጥ ሀብት ውጤት በተሠራበት ዋጋ: ይህ ውጤት የሚገኘው በገበያ ዋጋ ከተቀናበረው ውጤት ላይ ቀጥተኛ ያልሆኑ ቀረጾች ተቀጥጠው የመገገሥት ዐርዳታዎች /ሰብሲሌ/ ነው ።

ጠቅላላው የሀገር ሀብት ውጤት በገበያ ዋጋ: የኢትዮጵያ ዜጎች በሀገር ውስጥም ሆነ በውጭ ሀገር የሠሩ አቶሞችን ዕቃዎችና የፈጸሙ አቶሞችን ገልጋሎቶች በገበያ ዋጋ የሚያጠቃልል ሲሆን የከፊታል ገቢረት መቀነስን አይመለከትም ። ይህ ውጤት ከጠቅላላው የሀገር ውስጥ ሀብት ውጤት ጋር የሚለያየው ከሌሎች አገሮች የተገኘውን የተጠራ የሥራ ገቢ ሰለጣጫዎር ነው ።

ከሌሎች ሀገሮች የተገኘ የተጠራ የሥራ ገቢ: እንደ ወለደና ትርና የወሰነውን የሥራ ገቢዎች ለኢትዮጵያ የተከፈሉትና እንዲሁም ሌሎች ሀገሮች ወጪ የተደረጉትን በጣቁና ነስ የተገኘ ሂሳብ ነው ።

ዓለቂ ለሆኑ ዕቃዎች ገለጃ ወጪ: ለቤተሰብ ወይም ለገልጻል ደርጅቶች ጥቅም የዋሉ ዕቃዎችና ገልጋሎቶች ጠቅላላ ዋጋ ሲሆን በሰጠታ መልክ ከውጭ አገር የመጡትን ዕቃዎች የተጠራ ዋጋንም ይጨምራል ። ከመረትና ከሕገገገዎች በስተቀር ማንኛቸውንም ለቤተሰብ ጥቅም የዋሉትን ዕቃዎችና ገልጋሎቶችን ያጠቃልላል ።

ዓለቂ ለሆኑ ዕቃዎች የመገገሥት ወጪ: ለመገገሥት ጥቅም የዋሉትን ዕቃዎችና ገልጋሎቶችን ጠቅላላ ዋጋ ይገልጻል፤ ይህም የሠራተኞችን ደመወዝና አባል፣ መገገሥት የገዛቸውን ዕቃዎች ዋጋ ሲያጠቃልል የመገገሥት ሽያጭን ገን ተቀናሽ ያደርጋል ። የተዘወረ ወጪዎች፣ ለወለደና ለአርዳታ የተከፈሉ የመገገሥት ሂሳብ በዚህ አንቀጽ ውስጥ አይገቡም ።

ጠቅላላ የማይገባቸው የከፊታል ክፍቶች: ቤተሰቦች፣ ደርጅቶችና እንዲሁም መገገሥት የገዙ አቶሞች ወይም የሠሩ አቶሞችን ዓለቂ ያልሆኑ ገቢረቶችን ዋጋ ይገልጻል ። እነዚህም ገቢረቶች እንደ መረት፣ ሕንጻ፣ የፋብሪካና የትራንስፖርት መሣሪያዎችን የወሰነው ናቸው ።

SECTION I. NATIONAL ACCOUNTS

The first attempt in the compilation of National Accounts of Ethiopia was in 1952 by the state Bank of Ethiopia. Later four such attempts were made by the Planning Board and the Bank. But for none of those series could proper documentation be obtained giving explanations for the concepts and methodology used.

In 1964, by the instruction of the Inter-Ministerial Committee of Statisticians, the Central Statistical Office undertook the responsibility to compile the National Accounts, and in the same year produced provisional estimates for the period 1961-1963. Since then the basic concepts and methodology have been gradually improved and the old series have been revised and brought up-to-date accordingly.

In principle, in the measurement of national accounts three basic approaches may be applied depending upon the available statistics i.e. Production, Income and expenditure approaches. (i) The production approach takes production as total value of goods and services originating in the various industries which make up the economy. (ii) the income approach considers production as the sum of income received by those producing these goods and services, and (iii) the expenditure takes the total expenditure (including savings) incurred by the resident of the country in their consumption of goods and services.

In Ethiopia's National Accounts the production approach has been used for most of sector accounts, while the expenditure approach, is applied in case of Public Administration, Defence, Education, Medical and Health services. The Income approach, is hardly used except in some service sectors like domestic service etc. The total value of goods and services thus arrived at have been given according to the industry or services producing them. But no aggregate income breakdown by type of factor income producing them have been attempted. The expenditure side of Ethiopia's National Account is given with the private expenditure arrived at as a residual; and no classification of expenditure by type of products and services is made.

The concepts and definitions of major aggregates used in the National accounts are given below:

Gross Domestic Product (GDP) at Market Prices is the market value of the goods and services, produced within the territory of Ethiopia, before any allowance is made for the consumption of fixed capital. It is equal to the sum of consumption expenditure by private consumers and government gross domestic capital formation, and net export of goods and services.

Gross Domestic Product (GDP) at Factor cost is less from Gross Domestic Product market prices by the amount equal to the difference between indirect taxes and subsidies.

Gross National Product (GNP) at Market Prices is the market value of goods and services before deduction of provision for the consumption of fixed capital, attributable to the factors of production supplied by the residents of Ethiopia. It is equal to the sum of consumption expenditure and gross domestic capital formation, and net export of goods and services plus net factor income received from abroad. It differs from the Gross Domestic Product at Market Prices by the amount of net factor income from abroad.

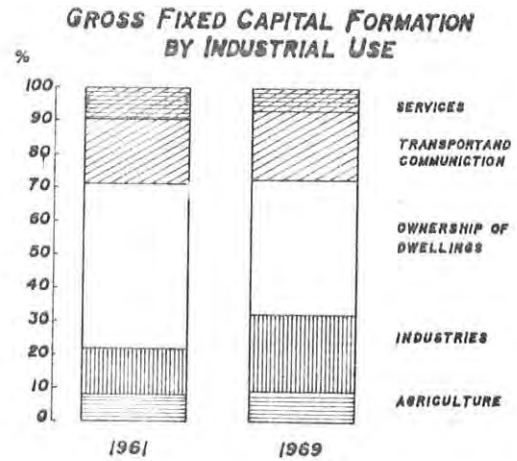
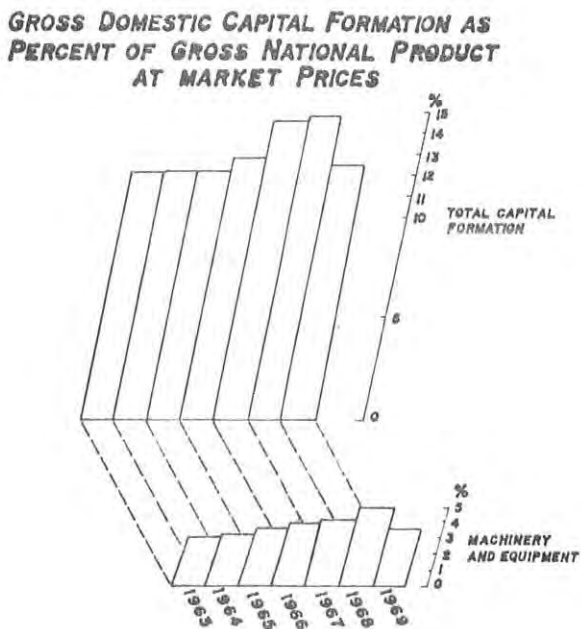
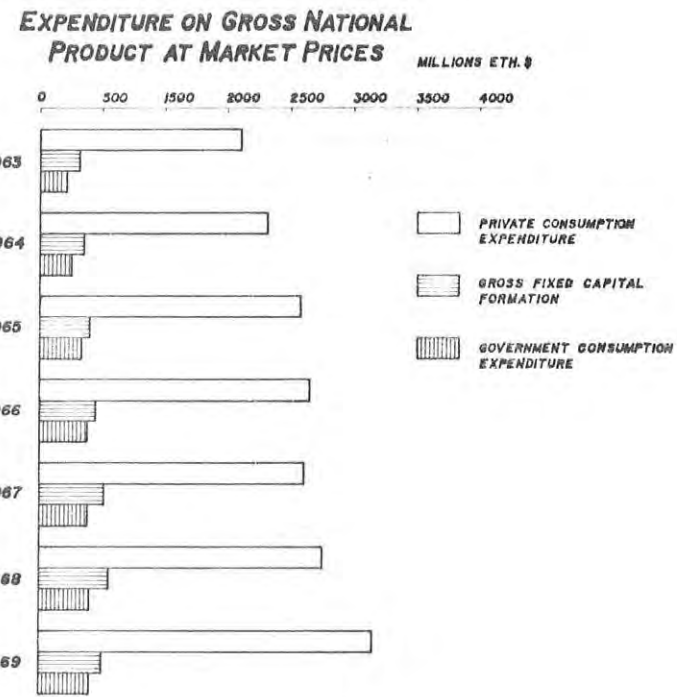
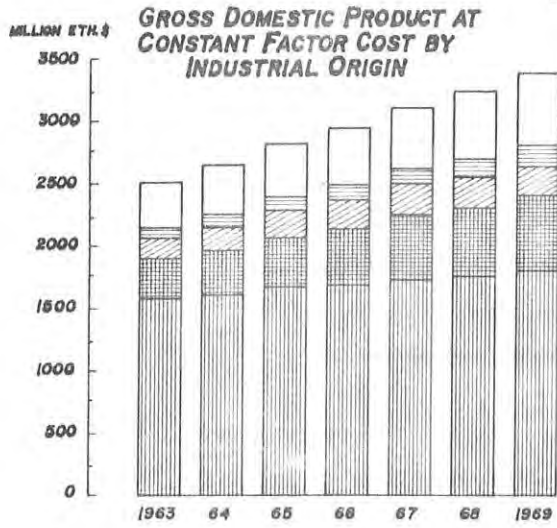
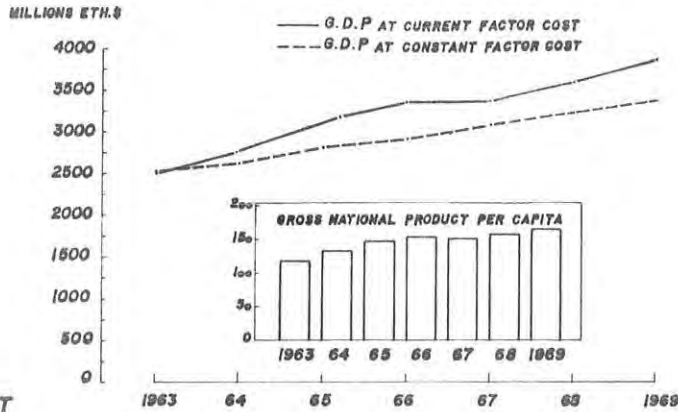
Net Factor Income from Abroad is excess of factor incomes (interest, dividends, profits, etc.) paid abroad over factor incomes received from abroad.

Private Consumption Expenditure is the value of goods and services (purchased or self-produced) consumed by households and private non-profit institutions plus the net value of gifts in kind received from abroad. It includes consumption of goods, whatever their durability, with exception of land and building which are included in capital expenditure.

Government Consumption Expenditure represents the current expenditure on goods and services by central and municipal governments. It comprises compensation of employees, purchases by government from local enterprises and from abroad, less sales by government of goods and services. Government consumption expenditure excludes transfer payments, interest paid by government and subsidies.

Gross fixed Capital Formation includes the value of the purchases and own account construction of fixed assets (land, civil construction and works, machinery and equipment) by enterprises, households, private non-profit institutions and government.

THE MOVEMENT OF GROSS DOMESTIC PRODUCT



ዓመታዊ የሀገር ሀብት
NATIONAL ACCOUNTS

ጠቅላላ የሀገር ውስጥ ሥራ ውጤት በሥራው ዓይነትና በተሠራበት ጥገ
GROSS DOMESTIC PRODUCT BY INDUSTRIAL ORIGIN AT CURRENT FACTOR COST

ሠገጠረዥ ቁ.2 TABLE I.2

በዓሊ ጥገ የአት/ባር ETH.\$ MILLION

	1955/6	1956/7	1957/8	1958/9	1959/60	1960/61	1961/62	
በአርሻ	1,550.3	1,723.0	1,953.9	2,014.6	1,902.6	2,004.9	2,119.5	AGRICULTURE
ከአርሻ	1,470.2	1,641.5	1,871.6	1,929.0	1,811.2	1,900.0	2,011.8	AGRICULTURE
ከደገ	74.9	76.9	77.7	79.5	85.7	88.9	92.7	FORESTING
ከአደገ	2.1	1.0	1.3	1.6	1.5	1.3	1.2	HUNTING
ከአሣ ግባር	3.1	3.6	3.3	4.5	4.2	3.0	3.0	FISHING
በአገልግሎት	329.0	369.7	410.7	458.7	545.7	574.1	633.8	INDUSTRIES
ከዓዕድገት ደገግ ግዛዛት	4.2	5.4	9.4	11.6	12.1	11.2	9.1	MINING & QUARRYING
ከፋብሪካዎች	61.2	76.1	94.5	108.2	149.4	176.6	211.5	MANUFACTURING
ከአይ የበበ ሥራና ተገቢ አገልግሎት	103.5	118.1	126.8	136.8	148.7	157.3	177.2	HANDICRAFT & SMALL SCALE INDUSTRY
ከግብርና ግብርና ሥራዎች	148.6	156.5	165.8	187.2	217.6	208.5	214.3	BUILDING & CONSTRUCTIONS
ከውኃ ግብርና	11.5	13.6	14.2	14.9	17.9	20.5	21.7	ELECTRICITY & WATER
በገበያ ሥራ	162.9	204.4	236.0	256.1	246.2	286.0	319.8	WHOLESALE AND RETAIL TRADE
ከግብርና ግብርና	84.3	99.8	116.4	124.1	125.7	139.8	142.8	TRANSPORT & COMMUNICATION
በሌሎች ሌሎች አገልግሎቶች								OTHER SERVICES
ከገንዘብ አገልግሎትና ከዓዕድገት ግብርና	25.2	28.0	33.8	39.0	40.0	43.7	49.5	BANKING, INSURANCE & REAL ESTATE
ከሌሎች አገልግሎቶች	114.2	124.7	155.8	155.8	178.8	191.2	203.9	PUBLIC ADMINISTRATION & DEFENCE
ከውኃ ግብርና ግብርና	106.5	110.1	113.9	123.5	131.5	138.6	147.4	OWNERSHIP OF DWELLINGS
ከትምህርት አገልግሎት	25.0	40.0	45.5	53.2	60.4	64.7	70.0	EDUCATIONAL SERVICES
ከሌሎች አገልግሎቶች	16.5	18.8	20.7	21.9	23.3	24.5	24.8	MEDICAL & HEALTH SERVICES
ከሌሎች አገልግሎቶች	52.3	53.0	54.2	55.2	56.6	57.6	58.6	DOMESTIC SERVICES
ከሌሎች	33.1	40.0	48.0	57.6	64.5	80.9	90.6	OTHER
ጠቅላላ	2,500.3	2,811.5	3,188.0	3,369.7	3,375.3	3,606.0	3,860.7	TOTAL
	1965	1964	1965	1966	1967	1968	1969	

ጠቅላላ የሀገር ሥራ ውጤት በውጤት ስጦት / በገዛው የገቢ ጥገ
EXPENDITURE ON GROSS NATIONAL PRODUCT AT CURRENT MARKET PRICES

ሠገጠረዥ ቁ.3 TABLE I.3

በዓሊ ጥገ የአት/ባር ETH.\$ MILLION

	1955/6	1956/7	1957/8	1958/9	1959/60	1960/61	1961/62	
ገላጭ የዓላጭ ሂሳብ ወጪ	2,008.5	2,310.8	2,577.2	2,656.7	2,619.9	2,788.3	3,145.0	PRIVATE CONSUMPTION EXPENDITURE
የግብርና የዓላጭ ሂሳብ ወጪ	255.6	282.6	335.7	376.0	384.2	403.3	411.3	GOVERNMENT CONSUMPTION EXPENDITURE
የዓዕድገት ግብርና ግብርና ግብርና ግብርና	311.9	353.2	400.3	447.7	511.4	554.1	500.3	GROSS DOMESTIC FIXED CAPITAL FORMATION
የሀብት ከግብርና ግብርና / የግብርና ከግብርና ግብርና	8.8	9.9	10.7	10.9	11.1	11.1	11.2	INCREASE IN (STOCKS LIVESTOCK ONLY)
የገቢ ግብርና ግብርና ግብርና ግብርና	2,584.8	2,956.5	3,323.9	3,491.3	3,526.6	3,756.8	4,067.8	EXPENDITURE ON CONSUMPTION AND GROSS CAPITAL FORMATION
ከውኃ ገቢ ግብርና ግብርና ግብርና ግብርና	289.7	345.9	390.4	397.8	376.5	427.4	442.5	EXPORT OF GOODS AND SERVICES
የገቢ ግብርና ግብርና ግብርና ግብርና	341.3	375.4	456.2	496.6	454.7	512.1	472.7	LESS: IMPORTS OF GOODS & SERVICES
የሀገር ውስጥ ሥራ ውጤት ስጦት በገቢ ግብርና ግብርና	2,636.4	2,986.0	3,389.7	3,590.1	3,604.8	3,841.5	4,098.0	EXPENDITURE ON GROSS DOMESTIC PRODUCT AT MARKET PRICES
ከሌሎች አገልግሎት የተገኘ የተገቢ ገቢ	-13.8	-15.4	-9.5	-12.7	-16.5	-22.5	-20.2	NET FACTOR INCOME PAYMENTS FROM ABROAD
የሀገር ሥራ ውጤት ጠቅላላ ወጪ	2,622.6	2,970.6	3,380.2	3,577.4	3,588.3	3,819.0	4,077.8	EXPENDITURE ON GROSS NATIONAL * PRODUCT
								PERCENTAGE DISTRIBUTION
የሀገር ሥራ ውጤት ጠቅላላ ወጪ	100.0	100.0	100.0	100.0	100.0	100.0	100.0	EXPENDITURE ON GROSS NATIONAL PRODUCT
ገላጭ የዓላጭ ሂሳብ ወጪ	76.6	77.8	76.2	74.3	73.0	73.0	77.1	PRIVATE CONSUMPTION EXPENDITURE
የግብርና የዓላጭ ሂሳብ ወጪ	9.7	9.5	9.9	10.5	10.7	10.6	10.1	GOVERNMENT CONSUMPTION EXPENDITURE
የሀገር ግብርና ግብርና ግብርና ግብርና	12.2	12.2	12.2	12.8	14.6	14.8	12.5	GROSS CAPITAL FORMATION
ከውኃ ገቢ ግብርና ግብርና ግብርና ግብርና	11.0	11.6	11.5	11.1	10.5	11.2	10.9	EXPORT OF GOODS AND SERVICES
የገቢ ግብርና ግብርና ግብርና ግብርና	15.0	12.6	13.5	13.9	12.7	13.4	11.6	IMPORT OF GOODS AND SERVICES
ከሌሎች አገልግሎት የተገኘ የተገቢ ገቢ	-0.5	-0.5	-0.3	-0.4	-0.5	-0.6	-0.5	NET FACTOR INCOME FROM ABROAD
	1963	1964	1965	1966	1967	1968	1969	

ከአስተሳሰብ ጠቅላይ ጸ/ባት የተገኘ
Source: Central Statistical Office.

የጠቅላይ የሀገር ህብት
NATIONAL ACCOUNTS

የጠቅላይ ገቢና ወጪ - ሳላቱ ደብዳቤ
CENTRAL GOVERNMENT REVENUE AND EXPENDITURE - CURRENT ACCOUNT

ሠንጠረዥ ቁ.4 / U / TABLE I.4(a)

በዲላ ዓ.ም የሊት/ባር

ETH.\$ MILLION

	1956	1957	1958	1959	1960	1961	1962	
ገቢ								RECEIPTS
1. ከጠቅላይ ገቢ ጋር የተያያዘው ደርጅቶች ገቢ	28.8	22.0	24.7	32.2	31.6	39.9	35.1	1. INCOME FROM PROPERTY AND ENTREPRENEURSHIP
2. የጠቅላይ ገቢ ላይ ወለድ / ተክፍት	4.5	6.3	7.0	7.5	8.5	8.0	12.7	2. LESS: INTEREST ON PUBLIC DEBT
3. የጠቅላይ ገቢ ላይ ገቢዎች	177.6	205.2	224.3	231.8	238.2	239.4	274.6	3. INDIRECT TAXES
4. የጠቅላይ ገቢ ላይ ገቢዎች	56.9	59.1	63.2	77.1	76.6	97.7	102.3	4. DIRECT TAXES
5. የጠቅላይ ገቢ ላይ ገቢ	2.7	3.0	3.3	3.6	4.0	5.6	5.3	5. CONTRIBUTIONS TO PENSIONS FUND
6. ከሌሎች አገሮች የተዘጋጀ ገቢ	53.2	83.6	100.6	86.3	78.0	74.0	73.9	6. CURRENT TRANSFERS FROM THE REST OF THE WORLD
7. ሌሎች የተዘጋጀ ገቢ ደብዳቤ	6.2	6.5	8.3	7.9	9.2	9.7	11.6	7. OTHER CURRENT TRANSFERS
የጠቅላይ ገቢ ላይ ገቢ ጠቅላላ ገቢ	320.9	373.1	417.4	431.4	429.1	458.3	490.1	TOTAL CURRENT REVENUE
ወጪ								EXPENDITURE
8. የዓለቂ ደብዳቤ ወጪ	271.6	324.1	364.0	371.1	391.6	399.4	412.7	8. CONSUMPTION EXPENDITURE
ሀ/ ለጠቅላይ ገቢ ላይ ገቢ	185.4	226.7	243.7	270.8	278.0	287.2	302.1	a) CIVIL
1. ለአስተዳደር	120.2	153.3	158.9	178.5	180.1	187.9	188.0	I CENTRAL ADMINISTRATION
2. ለትምህርትና ጥናት	44.5	50.3	60.6	66.0	70.9	73.6	87.0	II EDUCATION AND RESEARCH
3. ለጤና ጥበቃ	20.7	23.1	24.2	26.3	27.0	25.7	27.1	III HEALTH SERVICES
ለ/ ለጠቅላይ ገቢ ላይ ገቢ	86.2	97.4	120.3	100.3	113.5	112.2	110.6	b) DEFENCE
9. የጠቅላይ ገቢ ላይ ገቢ	3.1	3.1	3.5	4.1	2.3	2.7	2.1	9. SUBSIDIES
10. በአገር ውስጥ የተዘጋጀ ደብዳቤ	5.7	7.7	7.3	9.1	10.8	12.8	26.4	10. CURRENT DOMESTIC TRANSFERS
ሀ/ ለትምህርትና ጥናት	1.5	1.7	2.2	1.3	1.3	1.6	2.4	a) EDUCATION & RESEARCH
ለ/ ለጤና ጥበቃ	0.3	0.3	0.3	0.3	0.3	0.3	0.6	b) HEALTH
ሐ/ ለጠቅላይ ገቢ ላይ ገቢ	3.9	5.7	4.8	6.8	7.1	8.7	19.0	c) PENSIONS EXPENDITURE
ወ/ ለሌሎች	-	-	-	0.7	2.1	2.2	4.4	d) OTHER
11. ለሌሎች አገሮች የተዘጋጀ ወጪ	2.1	2.3	1.7	1.4	1.0	0.9	1.5	11. CURRENT TRANSFERS TO THE REST OF THE WORLD
12. ሌሎች የተዘጋጀ ወጪዎች	-	-	-	-	-	-	-	12. CURRENT TRANSFERS TO NON CENTRAL GOVERNMENT AGENCIES
13. ሌሎች ወጪዎች	-	-	-	-	-	-	-	13. OTHER EXPENDITURE
ጠቅላላ ወጪ	282.5	337.2	376.5	385.7	405.7	415.8	442.7	TOTAL CURRENT EXPENDITURE
ከወጪ ጥሬ	21.3	35.9	40.9	45.7	23.4	42.5	47.4	SAVING (CURRENT SURPLUS)
	1963/64	1964/65	1965/66	1966/67	1967/68	1968/69	1969/70	

ከአስተዳደር ጠቅላይ ገቢ ጋር የተያያዘው
Source: Central Statistical Office.

ዓመታዊ የሀገር ሀብት
NATIONAL ACCOUNTS

መንግሥት የገታል ሂሳብ
CENTRAL GOVERNMENT: CAPITAL ACCOUNT

ሠንጠረዥ ቁ.4 /ለ/ TABLE I.4(b)

በዓለ ዓገ የአት/ብር ETH.\$ MILLION

	1956	1957	1958	1959	1960	1961	1962	
								RECEIPTS
ገቢ								1. SAVING (CURRENT SURPLUS)
1. ተራ ሂሳብ	38.4	35.9	40.9	45.7	23.4	42.5	47.4	2. EXTERNAL BORROWING
2. የውጭ ለገር ብድር	26.4	10.7	38.4	27.5	26.1	23.6	48.3	3. CAPITAL TRANSFERS FROM THE REST OF THE WORLD
3. ከሌላ ለገር በገቢ የተዛወረ ስጦታ	0.5	4.3	4.1	5.6	9.5	11.2	14.1	4. INTERNAL BORROWING
4. የለገር ወሰን ብድር	7.5	2.0	0.1	1.0	11.7	3.6	14.5	a) REALIZATION OF STATE ASSETS
ሀ/ ከመንግሥት ገቢ	-	-	0.1	-	0.2	0.1	7.7	b) ISSUE OF COINS
ለ/ ከተገባዎች ገንዘብ	0.5	-	-	-	-	-	-	c) SALE OF GOVERNMENT BONDS
ለ/ ከመንግሥት በገደ ሽያጭ	7.0	2.0	-	1.0	11.5	3.5	6.8	5. OTHER EXTRAORDINARY REVENUE (UNSPECIFIED)
5. ሌሎች ወይንም ያልሆኑ ገቢዎች	-	-	-	-	7.9	4.3	0.3	6. TREASURY BILLS, ETC.
6. መንግሥት ገታል	6.8	2.9	4.3	7.5	9.3	13.2	3.0	7. NET CHANGE IN CASH BALANCES (INCREASE "-")
7. የተራ ገንዘብ ሂሳብ ማዘገጃ ለ የገት /ግዳሬው	5.4	8.0	4.6	14.7	6.0	10.5	2.1	8. BALANCING ITEM
8. ማዘገጃ	-12.0	-5.0	-5.3	-6.2	12.7	-4.9	-2.6	TOTAL RECEIPTS (1 - 8)
ጠቅላላ የገታል ገቢ /1-8/	73.0	58.8	87.1	95.8	106.6	104.1	127.1	
								EXPENDITURE
ወጪ								9. REPAYMENT OF PRINCIPAL OF PUBLIC DEBT
9. ለመንግሥት ዕዳ የተከፈለ	8.6	10.7	4.4	17.9	25.6	28.2	21.0	10. CAPITAL TRANSFER TO OR INVESTMENT IN PUBLIC CORPORATIONS
10. ለመንግሥት ድርጅቶች የተዘጋጀ ሂሳብ	34.8	23.7	59.1	43.9	43.4	26.8	45.1	a) ROAD AND OTHER TRANSPORT
ሀ/ ለመንገደና ሌላ ግንባታ	19.2	17.2	25.7	29.2	22.5	14.7	36.1	b) MANUFACTURING INDUSTRY
ለ/ ለፋብሪካዎች	15.2	6.5	24.8	14.7	13.0	7.5	7.8	c) OTHER
ለ/ ሌሎች	0.5	-	8.6	-	7.9	4.6	1.2	11. DIRECT CAPITAL EXPENDITURE
11. የተኛ የገታል ወጪ	25.1	21.1	16.5	23.2	35.5	44.9	50.9	a) AGRICULTURE
ሀ/ ለአርሻ	3.8	3.1	3.9	6.7	10.1	8.5	9.8	b) MINING
ለ/ ለግዳሬ	1.3	1.6	0.7	1.2	1.4	1.7	2.2	c) TRANSPORT & COMMUNICATIONS
ለ/ ለግንባታና ግንባታ	9.2	4.2	1.3	2.3	1.6	0.2	-	d) EDUCATION, HEALTH AND COMMUNITY DEVELOPMENT
ለ/ ለትምህርት ለጠና ለሕዝባዊ ህግ ልማት	4.2	4.4	4.7	7.1	11.0	27.1	30.1	e) PUBLIC BUILDINGS
ለ/ ለመንግሥት ሕንጻ	3.6	5.2	2.4	3.2	4.0	1.9	0.8	f) OTHER
ለ/ ሌሎች	3.0	2.6	4.5	2.7	7.4	5.5	8.0	12. LOANS TO PUBLIC CORPORATIONS
12. ለመንግሥት የገንደ ድርጅቶች ብድር	-	-	-	-	-	0.2	-	13. SUBSCRIPTION TO CAPITAL OF FINANCIAL INSTITUTIONS
13. ለገንዘብ ነገ ድርጅቶች የሚከፈል	4.5	3.3	6.3	10.0	2.0	4.0	10.1	a) INVESTMENT BANK OF ETHIOPIA
ሀ/ ለሀገር ሥራ ግንባታ ስርዓቶች	3.8	2.3	1.8	9.6	2.0	3.0	8.1	b) DEVELOPMENT BANK
ለ/ ለሌሎች ባንክ	0.7	1.0	1.0	-	-	1.0	2.0	c) AFRICAN DEVELOPMENT BANK
ለ/ ለሌሎች ለግት ባንክ	-	-	3.5	0.4	-	-	-	14. OTHERS
14. ሌሎች	-	-	0.8	0.8	0.1	-	-	TOTAL CAPITAL EXPENDITURE
ጠቅላላ የገታል ወጪ	73.0	58.8	87.1	95.8	106.6	104.1	127.1	
	1963/4	1964/5	1965/6	1966/7	1967/8	1968/9	1969/70	

ከአባታቸው ጠቅላይ ጽ/ቤት የተገኘ
Source: Central Statistical Office.

ግዴታ የህገር ህብት
NATIONAL ACCOUNTS

ጠቅላላው የግዴታ የህገር ህብት ከፒታ ከጾታ በሥራው በገቢት ዓይነት የሚገኝ
GROSS DOMESTIC FIXED CAPITAL FORMATION, BY INDUSTRIES AND TYPE OF ASSETS

ሠገጠረዥ ቁ.5 TABLE 1.5

በሚሊዮን የሌት/ብር ETH.\$ MILLION

	1955/6	1956/7	1957/8	1958/9	1959/60	1960/1	1961/2	
<u>ጠቅላላው የግዴታ የህገር ህብት</u>								<u>TOTAL GROSS FIXED CAPITAL FORMATION</u>
ሌገበት ግንባታ	220.6	264.6	309.0	356.1	418.6	459.7	403.5	MONETARY INVESTMENT
ከአርሻ	15.6	16.1	16.7	23.4	23.0	31.9	27.0	AGRICULTURE
ከዓዕዳገና ደገገ ዓውባት	12.1	13.9	26.5	19.3	21.1	18.9	22.7	MINING & QUARRYING
ከፋብሪካዎች	35.3	41.9	54.0	57.8	74.3	94.6	83.8	MANUFACTURING
የሕንጻዎችና የሕንጻድ ሥራዎች	0.1	-	0.5	0.4	0.5	0.4	0.2	BUILDING & CONSTRUCTION
ኦሊምፒክ	11.5	14.3	24.4	36.6	40.3	27.4	21.0	ELECTRICITY
ከጋራ ግንባታና ከፋብሪካ ሥራ	73.1	64.9	80.1	107.0	111.4	144.3	94.7	TRANSPORT, COMMUNICATION, DISTRIBUTION
የሥራ ገቢ ገቢት	41.2	82.0	75.1	71.8	87.8	97.4	101.4	OWNERSHIP OF DWELLINGS
አስተዳደርና ግንባታ	10.9	7.7	7.0	12.5	12.0	12.3	9.0	PUBLIC ADMINISTRATION & DEFENCE
የትምህርት ስጦታ	6.5	3.3	1.4	3.0	11.5	12.1	19.9	EDUCATIONAL SERVICES
ጤናና ግንባታ ስጦታ	2.8	3.0	4.7	3.0	16.4	6.3	11.9	MEDICAL & HEALTH SERVICES
ሌሎች	15.8	17.5	8.6	21.3	20.3	14.1	11.9	OTHER SERVICE INDUSTRIES
ሌገበት ግንባታ በዓይነት	91.3	88.6	91.3	91.6	92.8	94.4	96.8	INVESTMENT IN KIND
ጠቅላላ	311.9	353.2	400.3	447.7	511.4	554.1	500.3	TOTAL
<u>ለውጭ ስጦታዎች ስጦታዎች</u>								<u>LAND, BUILDING AND WORKS</u>
ሌገበት ግንባታ	135.1	164.5	182.5	212.9	269.1	-	-	MONETARY INVESTMENT
ከአርሻ	8.2	7.6	6.4	11.2	13.0	20.2	14.5	AGRICULTURE
ከዓዕዳገና ደገገ ዓውባት	7.7	9.2	21.4	15.5	14.5	12.5	10.1	MINING & QUARRYING
ከፋብሪካዎች	12.7	19.5	27.0	29.9	39.9	43.7	47.5	MANUFACTURING
የሕንጻዎችና የሕንጻድ ሥራዎች	0.1	-	0.5	0.4	0.5	0.4	0.2	BUILDING & CONSTRUCTION
ኦሊምፒክ	4.4	6.7	12.9	23.7	26.7	17.0	11.0	ELECTRICITY
ከጋራ ግንባታና ከፋብሪካ ሥራ	37.9	23.9	25.3	36.0	40.9	42.3	29.2	TRANSPORT, COMMUNICATION, DISTRIBUTION
የሥራ ገቢ ገቢት	41.2	82.0	75.1	71.8	87.8	97.4	101.4	OWNERSHIP OF DWELLINGS
አስተዳደርና ግንባታ	10.9	7.7	7.0	12.5	12.0	12.3	9.0	PUBLIC ADMINISTRATION & DEFENCE
የትምህርት ስጦታ	6.5	3.3	1.4	3.0	11.5	12.1	19.9	EDUCATIONAL SERVICES
ጤናና ግንባታ ስጦታ	2.8	3.0	4.7	3.0	16.4	6.3	11.9	MEDICAL & HEALTH SERVICES
ሌሎች	2.7	1.6	0.8	5.9	5.9	4.2	4.0	OTHER SERVICE INDUSTRIES
ሌገበት ግንባታ በዓይነት	91.3	88.6	91.3	91.6	92.8	94.4	96.8	INVESTMENT IN KIND
ጠቅላላ	226.4	253.1	273.8	304.5	361.9	362.8	355.5	TOTAL
<u>የፋብሪካና የትምህርት ስጦታዎች</u>								<u>MACHINERY AND EQUIPMENT</u>
ሌገበት ግንባታ	85.5	100.1	126.5	143.2	149.5	191.3	144.8	MONETARY INVESTMENT
ከአርሻ	7.0	8.5	10.3	12.2	10.0	11.7	12.5	AGRICULTURE
ከዓዕዳገና ደገገ ዓውባት	4.2	4.7	5.1	3.8	6.6	6.4	12.6	MINING & QUARRYING
ከፋብሪካዎች	21.5	22.4	27.0	27.9	34.4	50.9	36.3	MANUFACTURING
ኦሊምፒክ	7.0	7.6	11.5	12.9	13.6	10.4	10.0	ELECTRICITY
ከትምህርት ስጦታና ከፋብሪካ ሥራ	33.4	41.0	54.8	71.0	70.5	102.0	65.5	TRANSPORT, COMMUNICATION, DISTRIBUTION
ሌሎች	12.4	15.9	17.8	15.4	14.4	9.9	7.9	OTHER SERVICE INDUSTRIES
	1963	1964	1965	1966	1967	1968	1969	

ከአስተባባሪ ጽ/ቤት የተገኘ
Source: Central Statistical Office.

ሠጠረዥ የ.6 TABLE I.6

በግሊ ጸገ የአተ/በር ETH.\$ MILLION

	1955/56	1956/57	1957/58	1958/59	1959/60	1960/61	1961/62	
1. ከወጪ ገንዘብ ዕቃዎችና ገልጋሎቶች የተገኘ	289.7	345.9	390.4	397.8	376.5	427.4	442.5	I. EXPORTS OF GOODS AND NON-FACTOR SERVICES
1. ከወጪ ገንዘብ አስከሬና ወይን	223.3	263.1	291.8	280.7	257.3	274.9	300.8	1. EXPORTS F.O.B
2. ከግብርና ከአገልግሎት ገቢ	-	-	-	1.0	-	2.5	3.0	2. FREIGHT & INSURANCE
3. ከሌሎች የግንባታ ገቢዎች	17.1	29.9	33.0	36.5	44.7	50.5	50.9	3. OTHER TRANSPORT
4. ከገዢ የተገኘ ገቢ	4.9	5.3	6.8	9.8	8.7	14.3	14.7	4. TRAVEL
5. ለውገጥ ገቢ ሂሳብ	38.9	32.0	39.5	38.6	37.8	36.9	39.4	5. GOVERNMENT N.E.S.
6. ከሌሎች ገልጋሎቶች	5.5	15.6	19.3	31.2	28.0	48.3	33.7	6. OTHER SERVICES
2. ወለድና ከአገልግሎት የተገኘ ገቢ ሂሳብ	5.1	6.4	9.8	10.9	10.4	10.5	12.8	II. INTEREST, DIVIDENDS AND PROFITS RECEIVED
3. ሌሎች ከውጭ አገር የተዘጋጁ ገቢዎች	31.1	34.1	53.0	54.3	42.2	58.3	61.5	III. OTHER TRANSFER FROM THE REST OF THE WORLD
1. ለቤተሰብ	11.4	12.2	18.6	21.8	14.3	20.9	24.1	1. TO HOUSEHOLDS
2. ለውገጥ	19.7	21.9	34.4	32.5	27.9	37.4	37.4	2. TO GENERAL GOVERNMENT
4. በገዢዎች ሂሳብ ላይ ያለው ጉዳት	53.2	28.0	42.5	81.8	78.9	77.8	22.5	IV. DEFICIT OF THE NATION ON CURRENT ACCOUNT
የገዢዎች ሂሳብ ወቅጣታ ገቢ	379.1	414.4	495.7	544.8	508.0	574.0	539.3	CURRENT RECEIPTS FROM ABROAD
5. ለገቢ ገንዘብ ዕቃዎችና ገልጋሎቶች የወጣ	341.3	375.4	456.2	496.6	454.7	512.1	472.7	V. IMPORTS OF GOODS AND NON-FACTOR SERVICES
1. ለገቢ ገንዘብ አስከሬና ወይን	241.7	271.7	330.9	355.8	314.7	362.9	326.1	1. IMPORTS F.O.B.
2. ለግብርና ለአገልግሎት ወጪ	31.9	35.8	44.8	48.6	43.1	69.5	62.1	2. FREIGHT AND INSURANCE
3. ለሌሎች ግንባታ	16.3	15.2	17.7	19.3	19.1	13.8	14.5	3. OTHER TRANSPORTATION
4. ለገዢ ወጪ	13.5	14.8	15.5	18.8	15.8	14.9	16.9	4. TRAVEL
5. የውገጥ ወጪ ሂሳብ	20.6	19.7	24.1	25.4	27.8	27.3	25.0	5. GOVERNMENT N.E.S.
6. ሌሎች አገልግሎቶች	17.3	18.0	23.2	28.7	34.2	23.7	28.1	6. OTHER SERVICES
6. ለወለድና ለአገልግሎት የተከፈለ	18.9	21.8	19.3	23.6	26.9	33.0	33.0	VI. INTEREST, DIVIDENDS AND PROFITS PAID
7. ሌሎች ወደ ወጪ የተዘጋጁ ወጪዎች	18.9	17.2	20.2	24.6	26.4	28.9	33.6	VII. OTHER TRANSFERS TO THE REST OF THE WORLD
1. ከቤተሰብና ከገንዘብ አቋቆች	16.5	14.7	17.1	21.5	24.4	26.9	31.6	1. FROM HOUSEHOLDS AND CORPORATIONS
2. ከውገጥ	2.4	2.5	3.1	3.1	2.0	2.0	2.0	2. FROM GENERAL GOVERNMENT
የገዢዎች ሂሳብ ወቅጣታ ወጪ	379.1	414.4	495.7	544.8	508.0	574.0	539.3	DISPOSAL OF CURRENT RECEIPTS
8. የገዢዎች ሂሳብ ጉዳት ግብዓት								VIII. FINANCING OF THE DEFICIT OF THE NATION ON CURRENT ACCOUNT
1. በተጨማሪ ገንዘብና በውጭ አገር ሂሳብ ላይ የተደገፈ የተጣራ ቅናሽ / ጥግግራ	-1.1	-26.9	-40.7	-14.8	35.3	-7.8	-11.1	1. NET DECREASE IN RESERVES AND OTHER EXTERNAL BALANCES (INCREASE"-")
2. ከሌሎች አገሮች የተገኘ የተጣራ ብድር	61.9	50.4	78.2	95.0	41.3	75.3	31.7	2. NET BORROWING FROM THE REST OF THE WORLD
ሀ/ በወጪ ሀገር ላለው ሀብት የተጣራ ቅናሽ / ጥግግራ	0.1	5.8	-8.1	-7.4	9.8	0.4	-17.7	a) NET DECREASE IN ASSETS ABROAD (INCREASE"-")
ለ/ ለወጪ ሀገር ከግብርና ወይን ላይ የተጣራ ጥግግራ	61.8	44.6	86.3	102.4	31.5	74.9	49.4	b) NET INCREASE ON LIABILITIES TO THE REST OF THE WORLD
3. በጥገና ወይን ጉዳት	-7.6	4.5	5.0	1.6	2.3	10.3	1.9	3. ERRORS AND OMISSIONS
4. ወቅጣታ ጉዳት	53.2	28.0	42.5	81.9	78.9	77.8	22.5	4. TOTAL DEFICIT
	1963	1964	1965	1966	1967	1968	1969	

ከአስተሳሰብ ወቅጣታ ጋር የተገኘ
Source: Central Statistical Office.

ጠቅላላ የገቢ ወጠት ሥራ ወጠት በሥራው ዓይነት / በ1953/4 ዓ.ም በተሠራበት ደረጃ የ761
GROSS DOMESTIC PRODUCT BY INDUSTRIAL ORIGIN AT CONSTANT FACTOR COST OF 1961

ሠንጠረዥ 1.7 TABLE 1.7

በዓለ ዓገ የአት/በር

ETH.\$ MILLION

	1955/6	1956/7	1957/8	1958/9	1959/60	1960/1	1961/2	
አርባ	1572.7	1608.9	1670.3	1684.4	1739.2	1754.2	1791.4	AGRICULTURE
አርባ	1492.6	1527.4	1588.0	1598.8	1647.8	1661.0	1694.5	AGRICULTURE
ደገ	74.9	76.9	77.7	79.5	85.7	88.9	92.7	FORESTRY
አደገ	2.1	1.0	1.3	1.6	1.5	1.3	1.2	HUNTING
ዓሳ ግባር	3.1	3.6	3.3	4.5	4.2	3.0	3.0	FISHING
ከአገጥነት ሥራ	327.3	365.3	401.0	449.4	519.6	554.5	587.7	INDUSTRIES
የወይንና ደገገግ ግብር	4.0	4.7	7.6	9.1	8.9	8.5	6.6	MINING AND QUARRYING
ፋብሪካ ሥራ	56.5	68.3	79.6	92.6	116.1	127.4	153.8	MANUFACTURING
አገጥነት ሥራና ተገቢ አገጥነት ሥራ	103.5	118.1	126.8	136.8	149.4	176.6	177.7	HANDICRAFT AND SMALL SCALE INDUSTRY
አገገግ ሥራና ግብር ሥራ	148.6	156.5	165.8	187.2	217.6	208.5	214.3	BUILDING AND CONSTRUCTIONS
ኤሌክትሪክትና ግብር	14.7	17.7	21.2	23.7	27.6	33.7	35.8	ELECTRICITY AND WATER
የወሽጫና የገበያ ሥራ	164.5	185.8	212.6	226.6	228.0	256.5	285.5	WHOLESALE AND RETAIL TRADE
የገቢና የግብር ሥራ	84.4	97.3	110.2	121.4	130.1	138.9	142.1	TRANSPORT AND COMMUNICATION
ሌሎች ሥራ	367.5	385.0	428.0	460.4	488.6	528.1	562.8	OTHER SERVICES
የገቢ አገጥነት ሥራና የግብር ሥራ	23.8	24.1	27.4	30.7	29.5	32.2	36.0	BANKING, INSURANCE AND REAL ESTATE
የግብር ሥራና የግብር ሥራ	111.0	116.1	141.0	148.2	155.3	166.0	176.0	PUBLIC ADMINISTRATION AND DEFENCE
የወሽጫና የገበያ ሥራ	106.5	110.1	113.9	123.5	131.5	138.6	147.4	OWNERSHIP OF DWELLINGS
የትምህርት አገጥነት ሥራ	25.7	28.5	31.8	36.0	44.6	49.1	56.6	EDUCATIONAL SERVICES
የግብር ሥራና የግብር ሥራ	17.0	18.7	20.8	21.4	23.5	25.0	22.4	MEDICAL AND HEALTH SERVICES
የገቢ ወጠት አገጥነት ሥራ	52.3	53.0	54.2	55.2	56.6	57.6	58.6	DOMESTIC SERVICES
ሌሎች ሥራ	31.2	34.5	38.9	45.4	47.6	59.6	65.8	OTHERS
ጠቅላላ	2516.4	2642.3	2822.1	2942.2	3105.5	3232.2	3369.5	TOTAL
በገቢ ስርዓት ስርዓት								PERCENTAGE DISTRIBUTION
አርባ	62.5	60.8	59.2	57.3	56.0	54.2	53.2	AGRICULTURE
አርባ	59.3	57.8	56.3	54.3	53.1	51.4	50.3	AGRICULTURE
ደገ	3.0	2.9	2.8	2.7	2.8	2.7	2.8	FORESTRY
አደገ	0.1	-	-	0.1	-	-	-	HUNTING
ዓሳ ግባር	0.1	0.1	0.1	0.2	0.1	0.1	0.1	FISHING
ከአገጥነት ሥራ	13.0	13.9	14.3	15.2	16.7	17.1	17.5	INDUSTRIES
የወይንና ደገገግ ግብር	0.2	0.2	0.3	0.3	0.3	0.3	0.2	MINING AND QUARRYING
ፋብሪካ ሥራ	2.2	2.6	2.8	3.1	3.7	3.9	4.6	MANUFACTURING
አገጥነት ሥራና ተገቢ አገጥነት ሥራ	4.1	4.5	4.5	4.6	4.8	5.5	5.2	HANDICRAFT AND SMALL SCALE INDUSTRY
አገገግ ሥራና ግብር ሥራ	5.9	5.9	5.9	6.4	7.0	6.4	6.4	BUILDING AND CONSTRUCTIONS
ኤሌክትሪክትና ግብር	0.6	0.7	0.8	0.8	0.9	1.0	1.1	ELECTRICITY AND WATER
የወሽጫና የገበያ ሥራ	6.5	7.0	7.5	7.7	7.3	7.9	8.5	WHOLESALE AND RETAIL TRADE
የገቢና የግብር ሥራ	3.4	3.7	3.9	4.1	4.2	4.3	4.2	TRANSPORT AND COMMUNICATION
ሌሎች ሥራ	14.5	14.6	15.1	15.5	15.6	16.3	16.6	OTHER SERVICES
የገቢ አገጥነት ሥራና የግብር ሥራ	0.9	0.9	1.0	1.0	0.9	1.0	1.1	BANKING, INSURANCE AND REAL ESTATE
የግብር ሥራና የግብር ሥራ	4.4	4.4	5.0	5.0	5.0	5.1	5.2	PUBLIC ADMINISTRATION AND DEFENCE
የወሽጫና የገበያ ሥራ	4.2	4.2	4.0	4.2	4.2	4.3	4.4	OWNERSHIP OF DWELLINGS
የትምህርት አገጥነት ሥራ	1.0	1.1	1.1	1.2	1.4	1.5	1.7	EDUCATIONAL SERVICES
የግብር ሥራና የግብር ሥራ	0.7	0.7	0.7	0.7	0.8	0.8	0.7	MEDICAL AND HEALTH SERVICES
የገቢ ወጠት አገጥነት ሥራ	2.1	2.0	1.9	1.9	1.8	1.8	1.7	DOMESTIC SERVICES
ሌሎች ሥራ	1.2	1.3	1.4	1.5	1.5	1.8	1.8	OTHERS
ጠቅላላ	99.9	100.0	100.0	99.8	99.8	99.8	100.0	TOTAL
	1963	1964	1965	1966	1967	1968	1969	

የገቢ ስርዓት ስርዓት ስርዓት
Source: Central Statistical Office.

ክፍል በ - የመንግሥት ገንዘብ/ጠለክ ፋይናንስ/የመንግሥት ሠራተኞች ብዛት

በዚህ ክፍል የቀረቡት ሠንጠረዥ ተክክለኛውን የመንግሥት ገቢና ወጭ ያመለክታሉ።

በመጽሐፉ ውስጥ በተከታታይ የተመለከተው አስተሳሰብ ከብቻ በባይት ዓመት መሠረት የቀረበ ነው። /ስለ ቀን አቀጣጠር የተዘጋጀው መገለጫ በገጽ XIV ተመልክቷል።

በሠንጠረዥ በ. 8 እና 9 የተመለከተ በአዲስ አበባ የሚገኙትን የመንግሥት ሠራተኞች ብዛትና ደመወዝ ነው። የመከላከያ ግድብ፣ የሕዝብ ፀጥታ ጥቅ፣ የፖሊስና አገልግሎት የቤተ ክህነትን አስተዳደር ጽ/ቤት አይደሉም። የአዲስ አበባ ማዘጋጀት ቤት ገንቦ የቀረበው አስተሳሰብ ተመልክቷል።

አራባ ጥውን ችለው የሚሠሩ ሌሎች ገላጭ አቋቆች የተሉ የተመለከተ ናቸው።

- | | |
|------------------------|----------------------------|
| የአዲስ አበባ ባንክ፣ | የአላክትሪክና መብራት ኃይል ባለሥልጣን፣ |
| የዋና መድኃኒት ቤት፣ | የኢትዮጵያ አየር መገንጠያ፣ |
| የኢትዮጵያ ንግድ ባንክ፣ | የአውራ ጉዳይ ባለሥልጣን፣ |
| የአርቫና የአገልግሎት ልማት ባንክ፣ | የተለያዩ ክፍሎች ቦርዶች፣ |
| የቀላማዊ ኃይለ ሥላሴ ቆይቻ ሰጪ | * የተምባህ ዋና ፖሊስ፣ |
| ብጩዊ ሱተሪ | የቀላማዊ ኃይለ ሥላሴ በጌ አዳራሽ ደርጅት |
| የኢትዮጵያ አህጉር ማህበር | የምድር ባቡር ኮሚሽን |
| የኢትዮጵያ ብጩዊ ባንክ | የቦና ቦርድ ዋና መሥሪያ ቤትና |
| የኢትዮጵያ የፎቅ ገጽ ኮሚሽን | * ጠቅላይ ፖስት ቤት |

በጠቅላይ ገምገማ ቤትና በገሰ ደርጅቶች የደመወዝ መክፈያ ሊሰጥ መሠረት በአስተሳሰብ ከብቻ ጠቅላይ ጽሕፈት ቤት የተዘጋጀ።

* በ1962 ዓ.ም ሠንጠረዥ ውስጥ ብቻ የተመለከተ፣

SECTION J. PUBLIC FINANCE AND EMPLOYMENT

This section presents tables relating to the revenues and expenditures of the central government.

The Ethiopian fiscal year is used. (See the note on the calendar, page XV).

Tables J. 8 and 9. Data shown for the Central Government include figures on all employees paid by the head offices of the various Ministries and Government agencies in Addis Ababa. Excluding the employees of the Ministry of Defence, police and security forces and the Ecclesiastical Office. However, the Municipality of Addis Ababa, has been included in these figures.

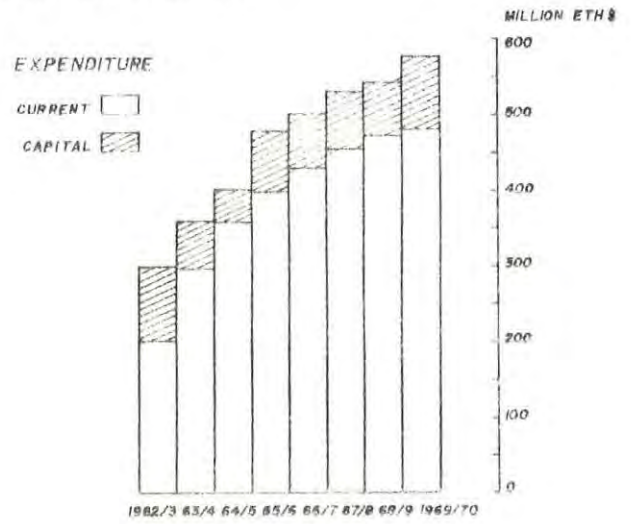
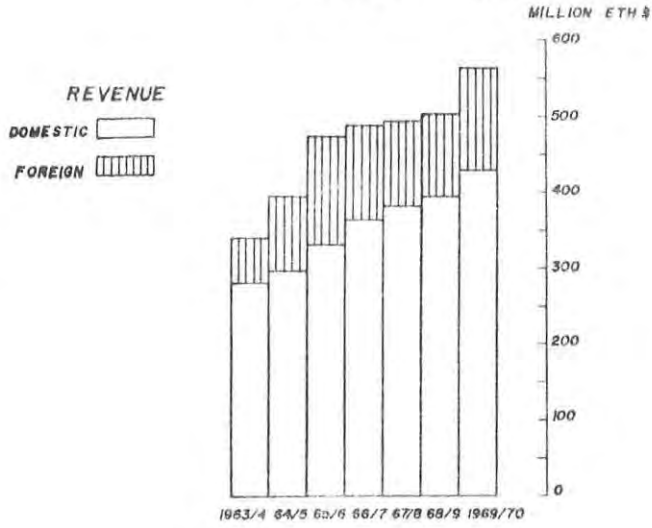
The autonomous authorities and private firms included are:-

Addis Ababa	Electric Light and Power Authority,
Central Medical Stores,	Ethiopian Airlines
Commercial Bank of Ethiopia	Imperial Highway Authority,
Agro-Industrial Development Bank,	Telecommunications Board,
H.S.I. University	*Tobacco Monopoly
National Lottery	H.S.I. Foundation
Grain Corporation	Ethio-Franco Railway
National Bank of Ethiopia	National Coffee Board and
Mortgage Company of Ethiopia	*Department of Posts

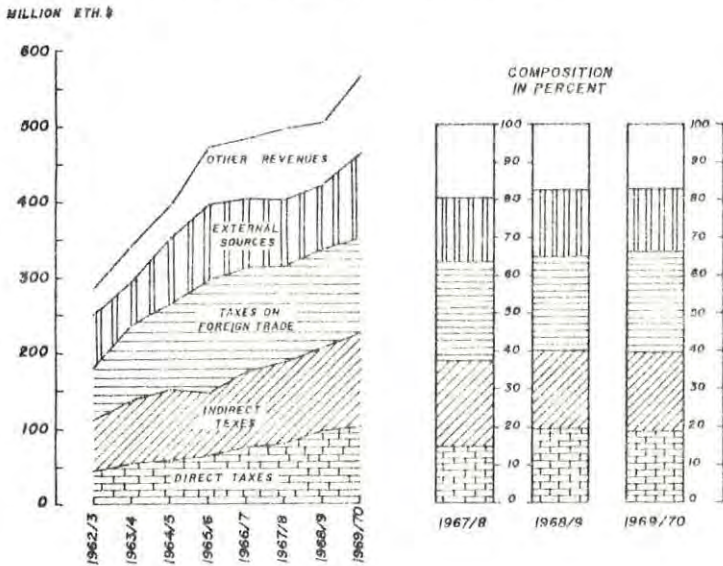
The table is derived from Central Statistical Office calculations based on the payroll records of the Central Treasury, Ministry of Finance, and on the payroll records of the autonomous Authorities.

*included in the 1970 total only.

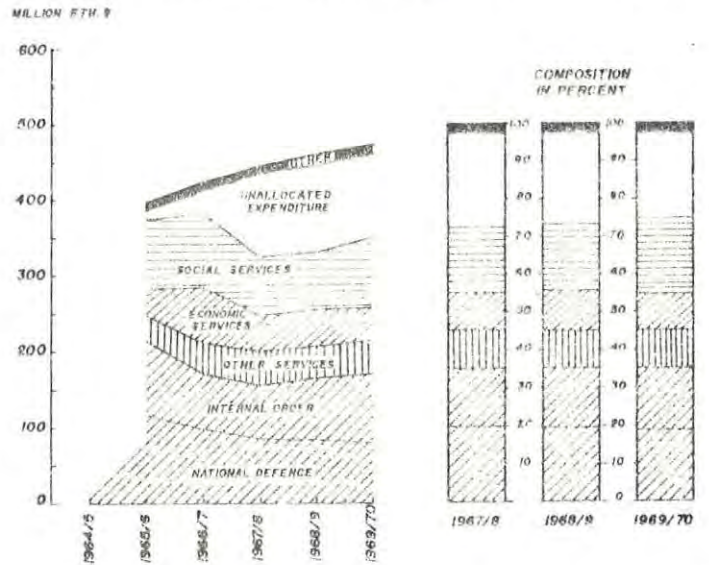
CENTRAL GOVERNMENT REVENUE AND EXPENDITURE




GOVERNMENT REVENUE, BY SOURCE



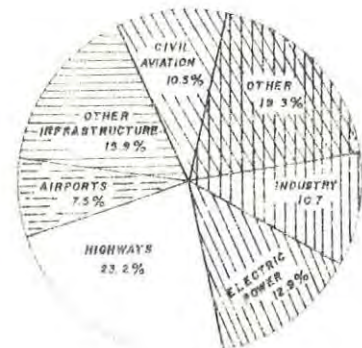
CURRENT GOVERNMENT EXPENDITURE



GOVERNMENT CAPITAL EXPENDITURE



UTILIZATION OF FOREIGN LOANS UP TO JUNE, 30th 1970



የመንግሥት ገቢና ወጪ
CENTRAL GOVERNMENT REVENUE AND EXPENDITURE

ሠንጠረዥ ቦ.1

TABLE J.1

በሚሊዮን የአት/ብር

E.\$ MILLION

	ገቢ			ወጪ			
	ጊዮር	ከሀገር ውስጥ	ከውጭ አገር	ጊዮር	ደብዳቤ ሥራ ግብዓት	የከፍተኛ ወጪ	
		REVENUE	EXPENDITURE		TOTAL	SALARY & OPERATING COST	
1944	89.8	84.3	5.5	84.4	72.4	12.0	1951/2
1945	108.3	105.2	3.1	85.4	81.1	4.3	1952/3
1946	133.8	131.5	2.3	111.2	93.0	17.2	1953/4
1947	120.2	117.6	2.6	122.7	112.7	10.0	1954/5
1948	124.0	123.0	1.0	124.8	115.7	9.1	1955/6
1949	145.2	137.7	7.5	145.0	130.0	15.0	1956/7
1950	168.0	141.2	26.8	175.5	146.1	29.4	1957/8
1951	197.8	148.1	49.7	212.9	162.6	50.3	1958/9
1952	150.3	134.2	16.1	157.6	136.9	20.7	1959/60
1953	209.0	184.6	24.4	213.1	176.5	36.6	1960/1
1954	252.8	215.4	37.4	253.1	181.8	71.3	1961/2
1955	283.5	218.8	64.7	299.5	205.2	94.3	1962/3
1956	339.8	279.7	80.1	359.3	297.8	61.5	1963/4
1957	396.4	297.8	98.6	400.8	356.5	44.3	1964/5
1958	470.2	427.7	42.5	474.5	394.4	80.1	1965/6
1959	483.9	364.5	119.4	493.9	416.8	77.1	1966/7
1960	492.2	378.6	113.6	523.2	442.2	81.0	1967/8
1961	505.5	396.7	108.8	530.4	454.5	75.9	1968/9
1962	565.4	428.8	136.6	579.7	473.6	106.1	1969/70
	TOTAL	DOMESTIC	FOREIGN	TOTAL	SALARY & OPERATING COST	CAPITAL EXPENDITURE	
		REVENUE		EXPENDITURE			

በገንዘብ ሚኒስቴር የሥነ ገንዘብና የገቢ ጋራ ዲፕርትመንት የተገኘ
Source: Administration and Revenue Department, Ministry of Finance.

የወገን ገንዘብ ወጪ
CURRENT GOVERNMENT EXPENDITURE

ሠንጠረዥ በ.3

TABLE J.3

በጊዜ ቆይታ የአት/በር

ETH.\$ MILLION

	1959	1960	1961	1962	
<u>ጠቅላላ አገልግሎት</u>	209.6	200.6	206.5	213.8	<u>GENERAL SERVICES</u>
ለአስተዳደር በጠቅላላው	14.5	15.2	17.6	21.3	GENERAL GOVERNMENT
አሰጠው ጠቅላላው	98.5	86.8	86.8	85.3	NATIONAL DEFENCE
አፍርድና ለአገር ውስጥ ጥበቃ	70.7	69.6	75.1	81.8	INTERNAL ORDER & JUSTICE
አውጭ አገር ገንጻት	7.9	7.3	8.0	9.4	FOREIGN RELATIONS
አገልግሎት ለፈናገብ	18.0	21.7	19.0	16.0	FINANCE & PLANNING
<u>ሌሎችም አገልግሎት</u>	64.7	47.8	50.1	44.1	<u>ECONOMIC SERVICES</u>
አሰጠው	35.8	9.1	10.0	10.4	AGRICULTURE
አገልግሎትና አገልግሎት	4.9	4.7	4.8	4.7	INDUSTRY & COMMERCE
ሌሎችም ወጪዎች	24.0	34.0	35.3	29.0	PUBLIC WORKS & COMMUNICATION
<u>ሌሎችም አገልግሎት</u>	98.8	74.6	78.8	94.2	<u>SOCIAL SERVICES</u>
አገልግሎትና ለባህሪ	67.6	50.8	54.9	69.0	EDUCATION AND CULTURE
ሌሎችም ጥበቃ	27.0	19.8	18.9	20.6	PUBLIC HEALTH
አገልግሎት ገንጻት	4.2	4.0	5.0	4.6	SOCIAL AFFAIRS
<u>የወገን ገንዘብ የጠረጠር ወጪዎች</u>	5.4	7.1	8.7	13.8	<u>CONTRIBUTION TO PENSION FUND</u>
<u>ለልዩ ልዩ ወጪዎች</u>	38.3	112.0	110.3	107.7	<u>UNALLOCATED EXPENDITURE</u>
ድምር	416.8	442.1	454.4	473.6	TOTAL
	1966/7	1967/8	1968/9	1969/70	

የወገን ገንዘብ ወጪ አወጣጥ
COMPOSITION OF CURRENT GOVERNMENT EXPENDITURE

ሠንጠረዥ በ.4

TABLE J.4

በጊዜ የአት/በር

ETH.\$'000 -

	ደመወዝና አበል	ሌሎችም ጥበቃ ለወጪዎች	ሌሎችም ወጪዎች	የውጭ አገር ለርዳታና ብድር	ጎረጎት	ድምር	
<u>1962</u>							<u>1969/70</u>
<u>ጠቅላላ አገልግሎት</u>	159,653	37,102	15,058	-	2,016	213,829	<u>GENERAL SERVICES</u>
ለአስተዳደር በጠቅላላው	11,364	4,300	5,181	-	417	21,262	GENERAL GOVERNMENT
አሰጠው ጠቅላላው	66,039	16,682	2,621	-	-	85,342	NATIONAL DEFENCE
አፍርድና ለአገር ውስጥ ጥበቃ	65,222	13,028	2,770	-	831	81,851	INTERNAL ORDER & JUSTICE
አውጭ አገር ገንጻት	4,679	1,889	2,818	-	-	9,386	FOREIGN RELATIONS
አገልግሎት ለፈናገብ	12,349	1,203	1,668	-	768	15,988	FINANCE & PLANNING
<u>ሌሎችም አገልግሎት</u>	29,265	7,320	6,306	-	1,212	44,103	<u>ECONOMIC SERVICES</u>
አሰጠው	7,287	1,549	998	-	623	10,457	AGRICULTURE
አገልግሎትና አገልግሎት	3,218	677	256	-	533	4,684	INDUSTRY & COMMERCE
ሌሎችም ወጪዎች	18,760	5,094	5,052	-	56	28,962	PUBLIC WORKS & COMMUNICATION
<u>ሌሎችም አገልግሎት</u>	73,213	9,275	4,131	-	7,592	94,211	<u>SOCIAL SERVICES</u>
አገልግሎትና ለባህሪ	59,686	3,656	2,768	-	2,881	68,991	EDUCATION & CULTURE
ሌሎችም ጥበቃ	11,099	5,186	1,034	-	3,245	20,564	PUBLIC HEALTH
አገልግሎት ገንጻት	2,428	433	329	-	1,466	4,656	SOCIAL AFFAIRS
<u>የወገን ገንዘብ የጠረጠር ወጪዎች</u>	-	-	13,783	-	-	13,783	<u>CONTRIBUTION TO PENSION FUND</u>
<u>ለልዩ ልዩ ወጪዎች</u>	-	-	5,276	102,392	-	107,668	<u>UNALLOCATED EXPENDITURE</u>
ድምር	262,131	53,697	44,554	102,392	10,820	473,594	TOTAL
	EMOLUMENTS	MACHINERY EQUIPMENT AND SUPPLIES	OTHER CHARGES	EXTERNAL AID & LOANS	GRANTS AND CONTRIBUTIONS	TOTAL	

የመንግሥት ወጪ ለውጥ
COMPOSITION OF CURRENT GOVERNMENT EXPENDITURE

ሠንጠረዥ ቦ.4 / የጥጠሉ/

TABLE J.4 (Contd.)

በጊዜ የላት/ብር

ETH.\$'000

	ደመወዝና አባል	ለመብና ምን ለውጥ ምን ለዕቃዎች	ሌሎች ወጪዎች	የውጭ ለገር አርዳታና ብድር	ጎረጎት	ጭር		
1961							1968/9	
<u>ጠቅላላ አገልግሎት</u>	151,924	30,616	21,266	-	2,733	206,539	<u>GENERAL SERVICE</u>	
ለአስተዳደር በጠቅላላው	8,329	550	6,977	-	1,798	17,654	GENERAL GOVERNMENT	
ለአገር ውስጠክ	65,791	17,492	3,505	-	-	86,788	NATIONAL DEFENCE	
ለፍርድ ለአገር ውስጥ ጥበቃ	58,346	10,453	6,295	-	-	75,094	INTERNAL ORDER & JUSTICE	
ለውጭ ለገር ገንገዥነት	4,496	671	2,653	-	233	8,053	FOREIGN RELATIONS	
ለገንዘብ ለፈናገስ	14,962	1,450	1,836	-	702	18,950	FINANCE & PLANNING	
<u>ኢኮኖሚ አገልግሎት</u>	28,152	3,569	17,406	-	1,006	50,133	<u>ECONOMIC SERVICES</u>	
አክሮቫ	6,717	1,243	1,716	-	306	9,982	AGRICULTURE	
ለገንዘብ አገልግሎት	2,764	507	1,539	-	-	4,811	INDUSTRY & COMMERCE	
ለሥራና ወገኖች	18,670	1,819	14,151	-	700	35,340	PUBLIC WORKS & COMMUNICA- TION	
<u>ሸብራሽ አገልግሎት</u>	43,110	4,404	25,772	-	5,523	78,809	<u>SOCIAL SERVICES</u>	
አጥባቢ ጥበቃና ለባህሉ	33,132	1,049	19,021	-	1,715	54,917	EDUCATION & CULTURE	
ለጤና ጥበቃ	7,636	2,935	6,100	-	2,184	18,855	PUBLIC HEALTH	
ለሰብአዊ ጉዳዮች	2,342	420	651	-	1,624	5,037	SOCIAL AFFAIRS	
<u>የመንግሥት የውጭ ገቢ</u>	-	-	8,744	-	-	8,744	<u>CONTRIBUTION TO PENSION FUND</u>	
<u>ለልዩ ልዩ ወጪዎች</u>	-	-	32,060	74,000	4,180	110,240	<u>UNALLOCATED EXPENDITURE</u>	
ጭር	223,186	38,589	105,248	74,000	13,442	454,465	TOTAL	
1960							1967/8	
<u>ጠቅላላ አገልግሎት</u>	138,148	32,878	25,225	-	4,350	200,601	<u>GENERAL SERVICES</u>	
ለአስተዳደር በጠቅላላው	7,925	636	6,679	-	-	15,240	GENERAL GOVERNMENT	
ለአገር ውስጠክ	60,050	20,343	6,393	-	-	86,786	NATIONAL DEFENCE	
ለፍርድ ለአገር ውስጥ ጥበቃ	53,605	9,604	6,341	-	-	69,550	INTERNAL ORDER & JUSTICE	
ለውጭ ለገር ገንገዥነት	4,263	477	2,563	-	-	7,303	FOREIGN RELATIONS	
ለገንዘብ ለፈናገስ	12,305	1,818	3,249	-	4,350	21,722	FINANCE & PLANNING	
<u>ኢኮኖሚ አገልግሎት</u>	16,285	4,097	26,436	-	967	47,785	<u>ECONOMIC SERVICES</u>	
አክሮቫ	5,870	1,540	1,379	-	274	9,063	AGRICULTURE	
ለገንዘብ አገልግሎት	2,435	650	1,613	-	-	4,698	INDUSTRY & COMMERCE	
ለሥራና ወገኖች	7,980	1,907	23,444	-	693	34,024	PUBLIC WORKS & COMMUNICA- TION	
<u>ሸብራሽ አገልግሎት</u>	36,763	5,593	29,212	-	3,095	74,663	<u>SOCIAL SERVICES</u>	
አጥባቢ ጥበቃና ለባህሉ	27,500	1,780	21,273	-	279	50,832	EDUCATION & CULTURE	
ለጤና ጥበቃ	7,244	3,370	7,371	-	1,790	19,775	PUBLIC HEALTH	
ለሰብአዊ ጉዳዮች	2,019	443	568	-	1,026	4,056	SOCIAL AFFAIRS	
<u>የመንግሥት የውጭ ገቢ</u>	-	-	7,087	-	-	7,087	<u>CONTRIBUTION TO PENSION FUND</u>	
<u>ለልዩ ልዩ ወጪዎች</u>	-	-	28,182	78,000	5,863	112,045	<u>UNALLOCATED EXPENDITURE</u>	
ጭር	191,196	42,568	116,142	78,000	14,275	442,181	TOTAL	
	EMOLU- MENTS	MACHINERY EQUIPMENT AND SUPPLIES	OTHER CHARGES	EXTERNAL AID & LOANS	GRANTS AND CONTRIBU- TION	TOTAL		

ለተገዛ ገንዘብ የተደረገ የከተማ ግብር
CAPITAL EXPENDITURE, BY SECTOR AND PROJECT

ሠንጠረዥ በ.5	TABLE J.5			በግሊ የኑ የአተ/ብር	ES.MILLION
	1960	1961	1962		
ለሰብሳ ልዩት	11.1	23.0	28.0	SOCIAL DEVELOPMENT	
ለሕዝባዊ ህግ ዕድገት	1.0	1.6	1.7	NATIONAL COMMUNITY DEVELOPMENT	
ለትምህርት	6.0	12.5	10.1	EDUCATION	
ለጤና ጥበቃ	4.1	8.9	16.2	PUBLIC HEALTH	
ለኢኮኖሚ ልዩት	65.9	51.0	77.3	ECONOMIC DEVELOPMENT	
/ሀ/ ለገጥሞች ልማት	23.0	14.8	35.8	(A) INFRASTRUCTURE	
1. ለሰብሳ ልዩት	0.2	-	-	1. CIVIL AVIATION	
2. ለአውራ ገብ	21.6	12.0	32.6	2. HIGHWAYS	
3. ለሬዲዮ ጣቢያ	1.1	0.2	-	3. BROADCASTING NETWORK	
4. ለፖስታ ቤት	-	1.5	0.7	4. POST OFFICE	
5. ለአሰባ ወደብ	0.1	1.1	1.9	5. ASSAB PORT (AIR PORT)	
6. ሌሎች	-	-	0.6	6. OTHERS	
/ለ/ ለገንዘብ ልማት ገንዘብ ግብር	13.4	6.0	8.6	(B) INDUSTRY COMMERCE & MINING	
1. ለግብር	0.4	0.8	1.1	1. MINING	
2. ለፍጥነት ልማት	13.0	5.2	7.5	2. MANUFACTURING	
ለአሰባ የገንዘብ ግብር	7.3	4.2	-	OIL REFINERY IN ASSAB	
የገንዘብ ፍጥነት	-	-	6.0	TYRE PLANTS	
ለገንዘብ ፍጥነት	1.0	-	-	WOOL FACTORY	
ለገንዘብ ልማት ጥናት	-	-	0.3	INDUSTRIAL DEVELOPMENT STUDIES	
ሌሎች	4.7	1.0	1.2	OTHERS	
/ጠ/ ለርሻ	10.6	6.0	4.3	(C) AGRICULTURE	
1. የገንዘብ ጥናት	-	-	0.2	1. FORESTRY	
2. የለርሻ ልማት ለሌሎች ገንዘብ ልማት	9.3	2.8	1.8	2. OTHER PROJECT OF THE MINISTRY OF AGRICULTURE	
3. ለጠባብ ለርሻ ልማት	-	2.1	1.2	3. CHILALO REGIONAL DEVELOPMENT PROJECT	
4. ለለርሻ ጥናት ጣቢያዎች	1.3	1.1	1.1	4. AGRICULTURAL RESEARCH	
	1967/68	1968/69	1969/70		

ለገንዘብ ገርዘግጥ የተደረገ የከፊል ወጪ
CAPITAL EXPENDITURE, BY SECTOR AND PROJECT

ወንጠረዥ በ.5 / የግብአት /

TABLE J.5 (Contd.)

በግብአት የአት/ቦር

ES. MILLION

	1960	1961	1962	
/ወ/ሌሎች	9.4	13.0	14.6	(D) OTHERS
1. ለውሃ ቀረሬ ገርጂክ ተቸ	0.9	-	0.8	1. WATER DRILLING PROJECTS
2. ለሌዋሽ ሸለቆ ገርጂክ ተቸ	0.5	1.9	1.9	2. AWASH VALLEY
3. ለአዲስ ገርጂክ ተቸ ጥናት	-	3.7	-	3. NEW PROJECTS STUDY
4. የቡዳን ክፍለ የባቦር ከባንያ	-	-	0.4	4. NORTHERN REGION RAILWAY SYSTEM
5. ለአት ዩኤያ ግብርብ ከባንያ	1.3	1.0	-	5. ETHIOPIAN SHIPPING COMPANY CORPORATION
6. ለአገር ሥራ ግብርብ ክርገራሽን	2.0	3.0	8.1	6. ETHIOPIAN INVESTMENT CORPORATION
7. ለዚልተን ሆቴል	-	2.0	0.7	7. HILTON HOTEL
8. ለአህል ግብር	0.5	-	-	8. GRAIN CORPORATION
9. ለአት ዩኤያ ልዩ ባንክ	4.2	1.0	2.0	9. DEVELOPMENT BANK OF ETHIOPIA
10. ለፊንቻ ገደብ	-	1.1	0.4	10. FINCHA DAM
11. ሌሎች	-	1.3	0.3	11. OTHERS
/ቦ/ቦታ ለገር ወርሳት የግብርና ገርጂክ ተቸ	9.5	11.2	14.1	(E) PROJECTS COVERED BY EXTERNAL ASSISTANCE
12. ለሬዲዮ	0.5	-	-	12. BROADCASTING STATIONS
13. ለአውራ ገዳና ገርገራዎ	-	1.6	1.2	13. HIGHWAYS PROGRAM SURVEY ETC.
14. ለወለጋና ባንዳ ግብርና ጥናት	-	0.9	1.1	14. WOLLEGA SIDAMO GEOLOGICAL SURVEY
15. ለአርቫ ዎርዎር	1.4	1.2	1.2	15. AGRICULTURAL RESEARCH
16. ለዋቢ ሸበሌና ተከዛ ወንዝ	-	0.9	0.7	16. WABI SHEBELI AND TEKEZE
17. ለቅላሉ ክፍለ ልዩ ገርጂክ ተቸ	-	1.2	2.2	17. CHILALO REGIONAL DEVELOPMENT PROJECTS
18. ለጾን	-	-	0.9	18. FORESTRY
19. ሌሎች	7.6	5.4	6.8	19. OTHERS
ለግንባታ ቤተ ግዛዳ	4.0	1.9	0.8	PUBLIC BUILDINGS
1. ለቦር	4.0	1.9	0.8	1. ADMINISTRATIVE BUILDINGS
ከፊል ወጪ ወጪ	81.0	75.9	106.1	TOTAL CAPITAL EXPENDITURE
	1967/8	1968/9	1969/70	

በገንዘብ ግብር ሂሳብ ግብርና ጥናት ላይ የተገኘ
Sources: Central Accounting Department, Ministry of Finance

የኢትዮጵያ የወጪ አገር ዐጻ ስኬት ሰኔ 23 1962 ዓ.ም
ETHIOPIA'S EXTERNAL DEBT UP TO JUNE 30, 1970

ሠንጠረዥ ቦ.6 /ሀ/

TABLE J.6 (a)

በሺህ የአት/ብር

ETH. \$'000

	የተፈቀደ ብድር	ወጪ ሆኖ የተሠራበት	ወጭ ሳይሆን ይቆያል	ተመልሶ የተከፈለ	ያልተከፈለ ዐጻ	
<u>ከአገተርናሽናል ዱርድት</u>	350,675	228,030	122,645	44,708	182,763	<u>MULTILATERAL</u>
ከዓለም ልማት ባንክ	244,500	157,443	87,037	43,366	113,538	INTERNATIONAL BANK FOR RECONSTRUCTION AND DEVELOPMENT
ከዓለም የልማት ጣህበር	87,500	53,017	34,483	-	53,017	INTERNATIONAL DEVELOPMENT ASSOCIATION
ከዓለም የፈናገስ ዱርድት	18,675	17,550	1,123	1,342	16,208	INTERNATIONAL FINANCE CORPORATION
<u>ከልዩ ልዩ አገሮች</u>	835,512	444,874	390,638	148,501	297,104	<u>BILATERAL</u>
ከተባበሩት የአግሪካ ወገን ገንዘብ	308,754	239,105	69,648	82,211	156,893	UNITED STATES
ከታላቋ ብሪታንያ	14,555	2,555	12,000	928	1,567	UNITED KINGDOM
ከምዕራብ ጀርመን	53,375	18,002	35,373	8,413	10,459	WEST GERMANY
ከሶቪየት ዩንዮን	251,369	44,441	206,928	10,410	34,031	SOVIET UNION
ከቅኮስላቫኪያ	29,087	10,512	18,576	3,841	6,671	CZECHOSLOVAKIA
ከዩጎስላቫያ	34,882	26,886	7,996	15,935	10,950	YUGOSLAVIA
ከቤጂየም	2,303	2,303	-	1,293	1,009	BELGIUM
ከፈረንሳይ	2,066	2,066	-	1,857	150	FRANCE
ከስዊስሮንደር	499	499	-	-	499	SWITZERLAND
ከእስራኤል	1,000	1,000	-	1,000	-	ISRAEL
ከአጣሊያ	76,397	57,317	19,079	1,954	55,383	ITALY
ከጃፓን	5,566	5,566	-	4,103	1,463	JAPAN
ከኔዘርላንድስ	27,323	27,323	-	14,613	12,710	THE NETHERLANDS
ከስፓን	172	172	-	129	43	SPAIN
ከስዊደን	28,165	7,127	21,038	1,814	5,313	SWEDEN
ጠቅላላ ዱርድት	1,186,187	672,904	513,283	193,209	479,867	GRAND TOTAL
	AMOUNT PLEDGED	UTILIZED	UNUTILISED	REPAYMENTS	NET INDEBTEDNES	
	LOAN & GREDIT					

ቦል ወገን ገንዘብ
PUBLIC FINANCE

የኢትዮጵያ የውጭ ለገር ዕዳ ስጦት ሰኔ 23 1962 ዓ.ም
ETHIOPIA'S EXTERNAL DEBT UP TO JUNE 30, 1970 BY SOURCE AND SECTOR

ሠንጠረዥ ቦ.6 /ሰ/

TABLE 3.6 (D)

በሺህ/የአት/ብር

ETH.\$'000

	የተፈቀደ ብድር	ወጪ ሆኖ የተሠራበት	ወጪ ሃይሁን የቀየ	መለስ የተከፈለ	ያልተከፈለ ዕቅድ	
ክፍል 1. የውጭ ገንዘብ ድርጅቶች						PART 1. PUBLIC SECTOR
ከዓለም የልማት ባንክና የልማት ግብር	332,000	210,480	121,519	43,366	166,555	IBRD & IDA
ከተባበረው የአሜሪካ ወገን ገንዘብ	306,728	237,079	69,648	82,010	155,069	UNITED STATES
ከጀርመን ሪፐብሊክ	52,124	16,751	35,375	7,688	9,845	FEDERAL REPUBLIC OF GERMANY
ከሶቪየት ግንባታ	251,369	44,441	206,928	10,410	34,031	SOVIE UNION
ከጅካማስታን	29,018	10,442	18,576	3,788	6,653	CZECHOSLOVAKIA
ከዮጋዎስላቪያ	34,882	26,886	7,996	15,935	10,950	YUGOSLAVIA
ከቤልጅጅ	684	684	-	684	-	BELGIUM
ከፈረንሳይ	1,150	1,150	-	1,053	69	FRANCE
ከእስራኤል	1,000	1,000	-	1,000	-	ISRAEL
ከኢጣልያ	74,750	55,672	19,079	1,238	54,434	ITALY
ከኒዘርላንድ	27,237	27,237	-	14,594	12,644	THE NETHERLANDS
ከስዊድን	27,847	6,809	21,038	1,546	5,263	SWEDEN
ከታላቋ ብሬታንያ	12,540	540	12,000	305	184	UNITED KINGDOM
የክፍል 1 ጠቅላይ	1,151,328	639,171	512,157	183,617	455,697	TOTAL PART 1
ክፍል 2. የገላ ድርጅቶች						PART 2. PRIVATE SECTOR
ከዓለም የፈናገስ ድርጅቶች	18,675	17,550	1,125	1,342	16,207	IFC
ከተባበረው የአሜሪካ ወገን ገንዘብ	2,026	2,026	-	201	1,826	UNITED STATES
ከጀርመን ሪፐብሊክ	1,250	1,250	-	725	593	FEDERAL REPUBLIC OF GERMANY
ከቤልጅጅ	1,619	1,619	-	610	1,009	BELGIUM
ከጅካማስታን	70	70	-	52	18	CZECHOSLOVAKIA
ከፈረንሳይ	916	916	-	835	81	FRANCE
ከስዊዘርላንድ	499	499	-	-	499	SWITZERLAND
ከኢጣልያ	1,646	1,646	-	716	930	ITALY
ከጃፓን	5,566	5,566	-	4,103	1,463	JAPAN
ከኒዘርላንድ	86	86	-	20	66	THE NETHERLANDS
ከስፔን	172	172	-	129	43	SPAIN
ከስዊድን	318	318	-	268	50	SWEDEN
ከታላቋ ብሬታንያ	2,015	2,015	-	623	1,383	UNITED KINGDOM
የክፍል 2 ጠቅላይ	34,858	33,733	1,125	9,592	24,168	TOTAL PART 2
ጠቅላላ ጠቅላይ /1+2/	1,186,187	672,904	513,283	193,283	479,867	GRAND TOTAL (1+2)
	AMOUNT PLEGDED	DISBURSED TO 30.6.69	BALANCE UNDISBURSED 30.6.69	REPAYMENTS CUMU. TO 30.6.69	OUT STANDING INDEBTEDNES 30.6.69	
	LOAN & CREDIT					

ከገንዘብ ግብር የከፈሉት የብድር ክፍል የተገኘ
Source: Credit and Loan Department, Ministry of Finance

እስከ ሰኔ 23 ቀን 1962 ዓ.ም የነበረውን የአገልግሎት የገደብ ለገር ብድር በየሰዓት አገልግሎት ለይተ የጻፈውን
UTILIZATION OF FOREIGN LOANS UPTO JUNE 30, 1970

ሠንጠረዥ በ-7 TABLE J.7

	ብድር		
	የገንዘብ ስኬት በሺህ የአገ/ብር	ከመቶ	
<u>ወረቀታዊ እቅዶች</u>	558,229	59.5	<u>INFRASTRUCTURE</u>
ለውጥ ገደብ	121,040	12.9	ELECTRIC POWER
ለቴሌኮሙኒኬሽን	47,604	5.1	TELECOMMUNICATION
ለአውራ ጉዳይ	217,644	23.2	HIGHWAYS
ለአይሮፕላን ማረፊያዎች	70,654	7.5	AIRPORTS
ለባሕር ወደብ	14,673	1.6	SEA-PORTS
ለጤና የቦታ	30,445	3.2	PUBLIC HEALTH
ለትምህርትና ለባሕርይ አገልግሎት	23,190	2.5	EDUCATION & SOCIAL AMENITIES
ለከተማ ውኃ አገልግሎት	32,979	3.5	URBAN WATER SUPPLY
<u>ማሳሰቢያ</u>	126,274	13.4	<u>TRANSPORTATION</u>
ለሰጠላ አገልግሎት	99,037	10.5	CIVIL AVIATION
ለገንዘብ መርከቦች	27,237	2.9	MERCHANT MARINE
<u>አርባ</u>	35,692	3.8	<u>AGRICULTURE</u>
ለአህጉረ ግብርና ማስፈጸም ሥራ	5,000	0.5	RURAL COOPERATIVES CROP PRODUCTION
ለአርባ ስጦት ድጋፍ	12,500	1.4	AGRICULTURAL SECTOR BUDJET SUPPORT
የተባለዎች የልማት ዐቅድ	16,500	1.8	REGIONAL DEVELOPMENT PROJECT
ለወቅታ ልማት	1,692	0.1	GENERAL DEVELOPMENT
<u>አገልግሎት ሰጪ ማዕዘን</u>	100,024	10.7	<u>INDUSTRY & MINING</u>
ለማዕዘን	2,927	0.3	MINING
ለዘይት ማባሪያ	39,304	4.2	PETROLEUM REFINERY
ለሰጠን ተጠቃሚ	12,176	1.3	CEMENT PLANTS
ለጨርቅ ጨርቅ ተጠቃሚ	5,314	0.6	CLOTHING & TEXTILES
ለወረቀት ተጠቃሚ	10,750	1.1	PAPER MILL
ለሀገራዊና ለተገቢ ሥራ	9,250	1.0	HOTELS & TOURISM
ሌሎች	20,303	2.1	OTHERS
<u>ለሌሎች ሌሎች አገልግሎት</u>	25,756	2.7	<u>MISCELLANEOUS</u>
ለባደት ድጋፍ	17,197	1.8	BUDJET SUPPORT
የመንግሥት ህንጻዎች	6,706	0.7	PUBLIC BUILDINGS
ለደገገኝ ወዲ	1,853	0.2	EMERGENCY & DISTRESS RELIEF
<u>የባንክና የፊናንስ ቋሚዎች</u>	93,169	9.9	<u>BANK & FINANCIAL INSTITUTIONS</u>
ለአገልግሎት ልማት ባንክ	22,942	2.4	DEVELOPMENT BANK OF ETHIOPIA
ለአገር ሥራ ማስፈጸም ማህበር	29,649	3.2	INVESTMENT CORPORATION
ለአገልግሎት ገንዘብ ባንክ	40,579	4.3	COMMERCIAL BANK OF ETHIOPIA
ድምር	939,144	100.0	TOTAL
	AMOUNT (IN 000 ETH.₪)	PERCENTAGE OF TOTAL	
	LOANS		

በገንዘብ ማህበረ ግብርና የኮረጳትና የብድር ስራ ሰጪ
Source: Credit and Loan Department, Ministry of Finance

አዲስ አበባ የሚገኙትን የመንግሥት፣ ወኪል መሥሪያ ቤቶችና ድርጅቶች ከ1957-1962 ዓ.ም የሚያዘጋጅ ወር የሠራተኞች ጠቅላላ ብዛትና የተከፈለውን ጠቅላላ ደመወዝ የሚያሳይ

PERSONS EMPLOYED AND SALARIES PAID BY THE CENTRAL GOVERNMENT AND AUTONOMOUS AUTHORITIES IN ADDIS ABABA IN APRIL 1966-1970

ሠንጠረዥ በ.8 TABLE J.8

ዓመት ምህረት	የመንግሥት ሠራተኞች		ወኪል መሥሪያ ቤቶችና ድርጅቶች		1966 1967 1968 1969 1970
	የሠራተኞች ብዛት	ጠቅላላ ደመወዝ በሺ ኢት.ብር	የሠራተኞች ብዛት	ጠቅላላ ደመወዝ በሺ ኢት. ብር	
1958	16,280	3,257.3	11,309	3,120.2	
1959	16,427	3,390.5	11,595	3,200.4	
1960	16,589	3,526.6	12,263	3,525.9	
1961	17,287	3,927.8	13,826	4,176.3	
1962	18,494	4,331.5	14,733	4,612.4	
	EMPLOYEES	EMOLUMENTS (000 Eth.\$)	EMPLOYEES	EMOLUMENTS (000 Eth.\$)	YEAR
	CENTRAL GOVERNMENT		AUTONOMOUS AUTHORITIES AND SELECTED PRIVATE FIRMS		

አዲስ አበባ የሚገኙትን የመንግሥት፣ ወኪል መሥሪያ ቤቶችና ድርጅቶች የ1962 ዓ.ም የሚያዘጋጅ ወር የሠራተኞች ብዛትና የደመወዝ ልክ የሚያሳይ

PERSONS EMPLOYED AND SALARIES PAID BY THE CENTRAL GOVERNMENT AND AUTONOMOUS AUTHORITIES IN ADDIS ABABA IN APRIL 1970, BY LEVEL OF INCOME

ሠንጠረዥ በ.9 /ሀ/ TABLE J.9 (a)

የወር ደመወዝ አመጣጥ /በኢት/ብር/	የመንግሥት ሠራተኞች			ወኪል መሥሪያ ቤቶችና ድርጅቶች			INCOME GROUP (E\$ PER MONTH)
	የሠራተኞች ብዛት		ጠቅላላ ደመወዝ በሺ ኢት.ብር	የሠራተኞች ብዛት		ጠቅላላ ደመወዝ በሺ ኢት.ብር	
	በ ቁጥር	%		በ ቁጥር	%		
ከ25 በታች	220	1.2	3.2	1	0.0	0.0	UNDER 25
25 - 49	3,097	16.7	116.5	963	6.5	44.2	25 - 49
50 - 74	1,331	7.2	70.0	1,880	12.8	108.6	50 - 74
75 - 99	2,654	14.4	209.0	1,310	8.9	110.1	75 - 99
100 - 149	1,859	10.1	221.6	1,705	11.7	205.7	100 - 149
150 - 199	1,662	9.0	266.5	1,204	8.2	196.0	150 - 199
200 - 249	1,507	8.1	322.3	1,044	7.1	229.6	200 - 249
250 - 299	1,341	7.3	352.0	1,247	8.5	335.5	250 - 299
300 - 349	1,087	5.9	365.9	1,019	6.9	325.0	300 - 349
350 - 399	723	3.9	263.8	740	5.0	276.5	350 - 399
400 - 449	402	2.2	160.5	705	4.8	285.4	400 - 449
450 - 499	256	1.4	117.3	378	2.3	175.3	450 - 499
500 - 599	540	2.9	285.8	678	4.6	366.9	500 - 599
600 - 699	587	3.2	359.4	526	3.6	336.8	600 - 699
700 - 799	559	3.0	413.0	377	2.6	277.3	700 - 799
800 - 899	191	1.0	156.4	216	1.5	179.8	800 - 899
900 - 999	138	0.7	130.8	167	1.1	155.0	900 - 999
1000 -1499	204	1.1	238.5	304	2.1	353.2	1000 -1499
1500 እና ከዚያ በላይ	136	0.7	279.0	266	1.8	651.5	1500 AND OVER
ድምር	18,494	100.0	4,331.5	14,733	100.0	4,612.4	TOTAL
	NUMBER	%	EMOLUMENTS (IN '000E\$)	NUMBER	%	EMOLUMENTS (IN '000E\$)	
	EMPLOYEES			EMPLOYEES			
	CENTRAL GOVERNMENT			AUTONOMOUS AUTHORITIES AND SELECTED PRIVATE FIRMS			

አዲስ አበባ የሚገኙትን የመንግሥትና ወኪል መሥሪያ ቤቶችና ድርጅቶችን የ1961 ዓ.ም የሚያዘያገግ ወር የሠራተኞች ብዛትና የደመወዝ ልክ የሚያሳይ

PERSONS EMPLOYED AND SALARIES PAID BY THE CENTRAL GOVERNMENT AND AUTONOMOUS AUTHORITIES IN ADDIS ABABA IN APRIL 1969, BY LEVEL OF INCOME

ሠገጠረዥ ቦ.9 /ለ/ TABLE J.9 (b)

የወር ደመወዝ አመጣጥ /በአት/ብር/	የመንግሥት ሠራተኞች			ወኪል መሥሪያ ቤቶችና ድርጅቶች			
	የሠራተኞች ብዛት		ጠቅላላ ደመወዝ በሺ አት.ብር	የሠራተኞች ብዛት		ጠቅላላ ደመወዝ በሺ አት.ብር	
	በ ቁጥር	%		በ ቁጥር	%		
ከ 25 በታች	406	2.4	7.7	50	0.4	0.8	UNDER 25
25 - 49	3,085	17.8	115.1	1,723	12.4	68.9	25 - 49
50 - 74	2,539	14.7	163.4	1,387	10.0	85.7	50 - 74
75 - 99	1,212	7.0	100.7	1,141	8.3	99.4	75 - 99
100 - 149	1,760	10.2	209.8	1,544	11.2	186.6	100 - 149
150 - 199	1,665	9.6	281.4	1,119	8.1	185.7	150 - 199
200 - 249	1,439	8.3	312.7	1,013	7.3	229.2	200 - 249
250 - 299	891	5.2	236.2	1,181	8.5	323.5	250 - 299
300 - 349	1,003	5.8	316.9	724	5.2	230.9	300 - 349
350 - 399	583	3.4	213.6	755	5.5	281.0	350 - 399
400 - 449	344	2.0	141.9	563	4.1	237.9	400 - 449
450 - 499	224	1.3	103.4	376	2.7	176.4	450 - 499
400 - 599	504	2.9	269.4	634	4.6	347.3	500 - 599
600 - 699	469	2.7	297.1	495	3.6	316.6	600 - 699
700 - 799	542	3.1	403.8	318	2.3	240.9	700 - 799
800 - 899	167	1.0	138.1	160	1.2	134.7	800 - 899
900 - 999	138	0.8	131.4	150	1.1	140.5	900 - 999
1000 - 1499	176	1.0	202.6	254	1.8	308.5	1000 - 1499
1500 እና ከዚያ በላይ	140	0.8	282.6	239	1.7	581.8	1500 AND OVER
ድምር	17,287	100.0	3,927.8	13,829	100.0	4,176.3	TOTAL
	NUMBER	%	EMOLUMENTS (IN '000E\$)	NUMBER	%	EMOLUMENTS (IN '000E\$)	INCOME GROUP (E\$ PER MONTH)
	EMPLOYEES			EMPLOYEES			
	CENTRAL GOVERNMENT			AUTONOMOUS AUTHORITIES AND SELECTED PRIVATE FIRMS			

ስለ መረጃው ገጽ 126 ይመልከቱ

Source: See page 127

በአገር ገዛት ዲቪዥን የግዛጋጃ ቢቸ አስተዳደር ስር የግንጥጥ
ከተማዎች ገቢና ወጪ በጠቅላይ ገዛት የሚያሳይ

FINANCES OF THE MUNICIPALITIES
UNDER THE ADMINISTRATION OF THE MINISTRY OF INTERIOR, BY PROVINCE*

የ1968ዓ.ዓ. የከተማዎች ብዛት በገቢ መጠን

DISTRIBUTION OF MUNICIPALITIES BY SIZE OF REVENUE 1968/8

ሠንጠረዥ በ.10 /U/ TABLE J.10 (a)

ጠቅላይ ገዛት	የግዛጋጃ ቢቸ ብዛት	የገቢ መደብ /በሺህ የላት/ባር/						ገቢ ላቸው ያልተመለከተ	
		ከ100 በላይ	ከ50-99	ከ25-49	ከ5-24	ከ5 በታች			
አረቢ	10	1	1	-	8	-	-	ARUSSI	
ባሌ	10	-	-	1	7	1	1	BALE	
ቤጌሜደር	11	2	-	-	6	3	-	BEGEMEDER	
ገሙገላ	6	-	1	-	3	1	1	GEMU GOFA	
ገጃም	19	1	1	-	6	7	4	GOJAM	
ዘረርጌ	25	2	1	3	11	3	5	HARARGE	
አላባቦር	9	-	2	-	5	1	1	ILLUBABOR	
ክፋ	9	2	-	-	6	-	1	KAFA	
ሸዋ	43	3	3	5	19	5	8	SHOA	
ሲዳሞ	18	2	4	3	8	-	1	SIDAMO	
ትገረ	15	1	-	5	5	-	4	TIGRE	
ወለጋ	12	-	3	-	4	2	3	WOLLEGA	
ወሎ	13	1	-	1	7	2	2	WOLLO	
ደምር	200	15	16	18	95	25	31	TOTAL	
	NUMBER OF MUNICIPALITIES	100 & OVER	50-99	25-49	5-24	UNDER 5	NOT STATED	PROVINCE	
		SIZE OF REVENUE (IN'000 ETH.\$)							

በ1968ዓ.ዓ. የከተማዎች ብዛት በወጪ መጠንና በጠቅላይ ገዛት
DISTRIBUTION OF MUNICIPALITIES BY SIZE OF EXPENDITURE, BY PROVINCE 1968/9

ሠንጠረዥ በ.10/አ/ TABLE J.10 (b)

ጠቅላይ ገዛት	የግዛጋጃ ቢቸ ብዛት	የወጪ መደብ በሺህ የላት/ባር/						ወጪ ያቸው ያልተመለከተ	
		ከ100 በላይ	ከ50-99	ከ25-49	ከ5-24	ከ5 በታች			
አረቢ	10	1	1	3	5	-	-	ARUSSI	
ባሌ	10	-	-	1	6	2	1	BALE	
ቤጌሜደር	11	1	-	-	3	7	-	BEGEMEDER	
ገሙገላ	6	-	1	-	2	2	1	GEMU GOFA	
ገጃም	19	1	2	-	6	6	4	GOJAM	
ዘረርጌ	25	3	-	2	9	6	5	HARARGE	
አላባቦር	9	-	2	-	5	1	1	ILLUBABOR	
ክፋ	9	2	-	-	6	-	1	KAFA	
ሸዋ	43	3	-	5	16	11	8	SHOA	
ሲዳሞ	18	1	4	2	9	1	1	SIDAMO	
ትገረ	15	1	-	1	7	2	4	TIGRE	
ወለጋ	12	-	2	1	3	3	3	WOLLEGA	
ወሎ	13	1	-	-	4	6	2	WOLLO	
ደምር	200	14	12	15	81	47	31	TOTAL	
	NUMBER OF MUNICIPALITIES	100 & OVER	50-99	25-49	5-24	UNDER 5	NOT STATED	PROVINCE	
		SIZE OF REVENUE (IN'000 ETH.\$)							

የዓዘገጃ ቤቶች የገቢና ወጪ ግጥም ለጠቅላይ ገዛት**
SUMMARY OF REVENUE & EXPENDITURE OF MUNICIPALITIES BY PROVINCES*

ሠንጠረዥ በ.11 TABLE J.11 በጊህ የላት/ብር ETH. \$'000

ጠቅላይ ገዛት	1960		1961		
	ገቢ	ወጪ	ገቢ	ወጪ	
አሩሲ	340.6	248.8	353.6	324.9	ARUSSI
ባሌ	107.7	40.3	121.5	114.7	BALE
በጊምድር	355.2	281.7	439.4	274.9	BEGHEMDER
ገጭግጭ	86.6	60.0	103.1	84.3	GEMU GOFFA
ገጃም	381.6	1,497.0	388.1	288.1	GOJAM
ዘራር	752.0	864.2	1,466.1	1,083.2	HARARGE
ዘላባብር	198.5	112.0	195.3	158.6	ILLUBABOR
ቡሩ	592.7	355.7	674.1	513.0	KAFA
ሸዋ	1,498.3	1,016.9	1,482.9	1,159.9	SHOA
ሲዳሞ	554.5	412.3	750.1	718.3	SIDAMO
ቲገረ	395.4	306.8	437.3	340.0	TIGRE
ወላጋ	251.4	145.9	232.3	181.0	WOLLEGA
ወሎ	197.7	166.5	344.9	242.6	WOLLO
ጭር	5,712.2	5,508.1	6,988.7	5,483.5	TOTAL
	REVENUE	EXPENDITURE	REVENUE	EXPENDITURE	PROVINCE
	1967/8		1968/9		

በላገር ገዛት ላይ ስር የዓዘገጃ ቤቶች ክፍለ
Source: Municipality department Ministry of Interior

** አዲስ አበባንና በአርቲራ ጠ/ገዛት የዓዘገጃ ቤቶች ለይዘውሮጌ
*Excluding Addis Ababa and all municipalities in Eritrea

የአሙራ ግዛገጃ ቤት ገቢና ወጪ
REVENUE AND EXPENDITURE MUNICIPALITY OF ASMARA

ሠንጠረዥ በ.12 /ሀ/ TABLE J. 12 (a) በጊህ የላት/ብር E\$'000

	1960	1961	1962	
<u>ገቢ</u>				
ከጊምድር ተረፋ	829.5	299.7	495	CUSTOMS DUTIES
በጸላት	156.7	183.9	183	SANITARY REVENUE
በብራይ	42.3	44.2	34	RENTAL REVENUE
ከገንዘብ ሥራ ፈቃድ	94.9	99.3	99	BUSINESS LICENSE FEES
በተከሰቱ ስጦታዎች ፈቃድ	149.6	150.3	287	CAR LICENSE FEES
ሌሎች ገቢዎች	3,042.4	3,049.2	3,233	ALL OTHER REVENUES
የገቢ ጭር	4,315.4	3,826.6	4,331	TOTAL REVENUE
<u>ወጪ</u>				
<u>ገዘጃዊ ወጪ</u>				
ለሰውወገን አበላ	1,762.0	1,939.5	2,189	CURRENT EXPENDITURE
ለሰውወገን ሰጠላ	763.4	821.2	886	PERSONAL EMOLUMENTS
ለሰውወገን ሰጠላ ዕቃዎች	998.6	1,118.3	1,303	EQUIPMENT AND SUPPLIES
ሰጠላ ዕቃዎች	10.0	9.9	105	OFFICE SUPPLIES
ለሌሎች ሰጠላ ዕቃዎች ዕቃዎች	988.6	1,108.4	1,198	OTHER EQUIPMENT & SUPPLIES
<u>የገንዘብ ወጪ</u>				
ለሰውወገን ሰጠላ ሥራዎች	1,672.8	1,447.5	2,019	CAPITAL EXPENDITURE
ለሰውወገን ሰጠላ ሰጠላ	1,641.7	1,405.0	2,004	BUILDING AND CONSTRUCTION
ለሰውወገን ሰጠላ ሰጠላ	31.1	44.3	15	MACHINERY AND EQUIPMENT
የወጪ ጭር	3,454.8	3,386.8	4,208	TOTAL EXPENDITURE
	1967/8	1968/9	1969/70	

የአሙራ ግዛገጃ ቤት የተገኘ
Source: Municipality of Asmara.

ሠገጠረዥ ቤ.12 /ለ/

TABLE 3.12 (b)

በሺህ የአት/ባር

ፊ.ፊ.ፊ.ፊ.

	1960	1961	1962	
<u>ገቢ</u>				<u>REVENUE</u>
ከ ገቢ	1,683	1,082	1,367	CUSTOMS DUTIES
ከ ጸላተ	534	520	516	SANITARY REVENUE
ከ ቤት	514	559	626	RENTAL REVENUE
ከ ገንዘብ ሥራ ፈቃድ	1,662	1,731	1,643	BUSINESS LICENSE FEES
ከ ተሽከርካሪ መኪና ያዥ ፈቃድ	799	1,308	1,214	CAR LICENSE FEES
ሌሎች ገቢዎች	3,840	5,780	4,135	ALL OTHER REVENUES
የገቢ ወጪ	9,032	8,980	9,501	TOTAL REVENUE
<u>ወጪ</u>				<u>EXPENDITURE</u>
<u>ገዛ ያደገ ወጪ</u>	5,446	5,337	6,122	<u>CURRENT EXPENDITURE</u>
ለ ደብዳቤ ለበባ	2,888	3,345	3,767	PERSONAL EMOLUMENTS
ደብዳቤ	2,689	3,176	3,558	WAGES AND SALARIES
አገልግ	199	169	209	ALLOWANCES
ለ መሣሪያ ያዥና ዕቃዎች	2,558	1,992	62	EQUIPMENTS AND SUPPLIES
ለ ቤት ዕቃዎች	140	121	663	OFFICE SUPPLIES
ሌሎች ለ ለባ ደ መሣሪያ ያዥና ዕቃዎች	2,418	1,871	1,630	OTHER EQUIPMENT & SUPPLIES
<u>የገንዘብ ወጪ</u>	4,529	3,866	3,895	<u>CAPITAL EXPENDITURE</u>
ለ ገንዘብ ያዥና ሌሎች ሥራ ያዥ	3,736	3,255	2,999	BUILDING AND CONSTRUCTION
ለ መኪና ያዥና ለ መሣሪያ ያዥ	793	611	896	MACHINERY AND EQUIPMENT
የወጪ ወጪ	9,975	9,203	10,017	TOTAL EXPENDITURE
	1967/8	1968/9	1969/70	

በአዳጋ ለበባ ግዛጃ ቤት የተገኘ
Source: Municipality of Addis Ababa

ተራ ቁጥር 4. ሌሎች የተራገብገብ ወጪዎች፣ የተመዘገበው የኢትዮጵያን ዓየር መገገጃ ገቢና /ከረዳት/ ወጪ/ዳቢት/ ይጨምራል። እንደዚህም ገቢው /ከረዳት/ በምጽዋና በአሰብ ወደብ ከሚመጡት የኢትዮጵያ መርከብ ማህበርና ሌሎች የውጭ አገር መርከቦች፣ በኢትዮጵያ ውስጥ ባሉት አውሮፕላን ማረፊያዎች ከአረፉት አውሮፕላኖች የተገኘውን ያጠቃልላል። ከ1954 ዓ.ም ጀምሮ ወጪው /ዳቢት/ በኢትዮጵያ የግንቧቸና የመርከብ ወኪሎች ወደ ውጭ አገር የሚሰጡትን ይጨምራል።

ተራ ቁጥር 5. የገዢ ወጪዎች፣ በገቢ የተመዘገበው በኢትዮጵያ በኩል ለገንዘብ ሆነ ለዲፕሎማቲክ ሥራ የሚተላለፉት መገንዘቦች ያወጡትን ያጠቃልላል። በወጪ የተመዘገበው የኢትዮጵያ ተሳታፊዎች በውጭ አገር ያወጡት ገና ለመገንቧቸው በውጭ አገር ምዝገባ የተከፈለውን ያጠቃልላል።

ተራ ቁጥር 6. የኢንፎርሜሽን ገቢ ሂሳብ፣ በገቢ የተመዘገበው የኢትዮጵያ ብሔራዊ ባንክ በውጭ አገር ባለው ተቀማጭ ገንዘብና በዋስትና በያዘው ገብረት የተገኘውን ወለድ ያጠቃልላል። በወጪ በኩል የተመዘገበው መገንጠት ለተከፈለው የከፈለውን ወለድና የውጭ አገር ኮባንያዎች የተረፉትን ያጠቃልላል።

ተራ ቁጥር 7. የመገንጠት ሂሳብ፣ በገቢ የተመዘገበው በኢትዮጵያ የሚገኙ የዲፕሎማቲክና የቀንሰሰ ሚሲዮኖች የሚያወጡትን ሂሳብ ያጠቃልላል። በወጪ የተመዘገበው በውጭ አገር የኢትዮጵያ የዲፕሎማቲክና የቀንሰሰ ሚሲዮኖች ያደረጉትን ወጪ ያጠቃልላል።

ተራ ቁጥር 8. ሌሎች፣ በውጭ አገር የአንገራገብ ኮባንያ ለኢትዮጵያ ነዋሪዎች የተከፈለውን /ከረዳት/ እንዲሁም ለአንገራገብ ውሎችና ገዳታዎች የኢትዮጵያ ነዋሪዎች የከፈሉትን /ዳቢት/ ይጨምራል። በተጨማሪም በሌላ ቦታ ያለው ለኮንትራት ልዩ ልዩ አገልግሎቶች ያጠቃልላል።

ለ. የተዘወረ ከፍ ያዎች፡

ተራ ቁጥር 9. የገላ ከፍ ያዎች፣ የሃይማኖት ሚሲዮኖች የገላ ዳርጅቶች እንዲሁም የአያንዳንዳን ሰው ሰጠ ገንዘብ ያስገቡትንም ሀብት /ባገታ/ በውጭ ያጠቃልላል።

ተራ ቁጥር 10. የመገንጠት ከፍ ያዎች፣ በገቢ የተመዘገበው፣ ከግናቸውም አገሮችና ከሌንተርናሽናል ዳርጅቶች የተገኙትን እርዳታዎች ያጠቃልላል። በወጪ የተመዘገበው የኢትዮጵያ መገንጠት ለሌንተርናሽናል ዳርጅቶች የሚከፈለውን ዳርሻና የተደረጉትን ሌሎች ዕርዳታዎች ያጠቃልላል።

መ. የባገታ ሂሳብ ዘመዶች፡

ተራ ቁጥር 11. የረጅም ዘመን የገላ ባገታ፣ በኢትዮጵያ የተደረገውን የጥረ ገንዘብና የባገታ ዐቃዎች የጥቂት አንገራገብገብ፣ እንደገና ተሰብሶ እንዲሠራ የተደረገውንና አዲሱን አንገራገብገብ ይጨምራል። በኢትዮጵያ ያሉ የገላ ኮባንያዎች በረጅም ጊዜ የሚከፍሏቸው ዕዳዎች ገዳትና የውጭ አገር ባገታ የሚጠራበት ከፍ ያ በዕዳ ወጭ ተይዟል።

ተራ ቁጥር 12. የአሁኗ ዘመን የገላ ባገታ፣ የኢትዮጵያ ነጋዴዎች በውጭ አገር ነጋዴዎች ጋር ያደረጉትን የገንዘብ ከረዳቶች ለውጭ ያመለክታል።

ተራ ቁጥር 13. የመገንጠት ባገታ ከብድሩ የተወሰደውን /ከረዳት/ ለብድሩ የተከፈለውን /ዳቢት/ ያጠቃልላል።

ተራ ቁጥር 14. ዋናዎች ገንዘብ ነክ ዳርጅቶች፣ በሀብት ዐደገት የተመዘገበው በወርቅ ይዘታ ማነስ ወይም ለሌንተርናሽናል ዋነተኛ ፈንድ በሚደረገው መዋጮ ከፍ ያ የሚደርሰውን ወጪ የሌንተርናሽናል ባንክ በገዳና ሌሎችንም የብሔራዊ ባንክ ሠነዶችን ያጠቃልላል። በዕዳ አዳገት የተመዘገበው ለሌንተርናሽናል ዋነተኛ ፈንድ የተሰጠውን የዳርሻ ከፍ ያ በኢትዮጵያ በርና በወርቅ ወይም የብሔራዊ ባንክ የወርቅና የውጭ አገር ገንዘብ ይዘታውን ጥላይ ያጠቃልላል።

ተራ ቁጥር 15. ሌሎች ገንዘብ ነክ ዳርጅቶች በኢትዮጵያ ውስጥ የሚሠሩ የአገር ውስጥና የውጭ አገር ገንዘብ ባንኮች ያሳቸውን የሀብትና የዕዳ መጠን ያሳያል።

SECTION K. BANKING AND BALANCE OF PAYMENTS

Currency: The Ethiopian dollar is equal in value to 0.355468 grammes of fine Gold and is worth 40 US cents at par.

Banks: Prior to January 1964, the State Bank was the central bank with the power, as agent of the Ministry of Finance, to issue bank notes and coins and was the sole authorized dealer in foreign exchange. It was also up to that date that the State Bank was engaged in commercial banking activities. By the Monetary and Banking Proclamation No. 206 of 1963, the State Bank was dissolved, and the National Bank of Ethiopia and the Commercial Bank of Ethiopia were formed w.e.f. 1st January 1964. The National Bank is the central bank of Ethiopia and the currency issuing authority, as agent of the Ministry of Finance. The Commercial Bank, as its name indicates, undertakes all general banking business. The figures for commercial banks in the tables cover the following banks:

1. Commercial Bank of Ethiopia,
2. Addis Ababa Bank,
3. Banco di Roma (Asmara),
4. Banco di Napoli (Asmara),

Table K.7. BALANCE OF PAYMENTS

A. GOODS AND SERVICES:

Item 1. merchandise Transactions: Exports f.o.b.: Customs trade valuation plus 6 percent of the total value of exports excluding coffee to cover internal transportation costs. Imports f.o.b.: Customs trade valuations less and estimated 10 percent for ocean freight and 1 percent for insurance and transit charges through Djibouti.

Item 2. Non-monetary gold movements; The figures equal changes in non-monetary gold holdings plus exports of gold where such occurred.

Item 3. Freight and insurance: Ocean freight for imports is an estimated 14.0 percent of the total c.i.f. value of imports. Ocean insurance is estimated at 1.1 percent of the total c.i.f. value of imports.

Item 4. Other transportation: The entries cover receipts (credit) and expenditures (debit) aboard the Ethiopian Air Lines; also receipts (credit) from Ethiopian Shipping Lines & foreign ships calling at Massawa and Assab ports, and from foreign aircraft landing at Ethiopian airports; beginning 1962 debits include remittances abroad by travel and shipping agents in Ethiopia.

Item 5. Travel: The credit entry covers expenditure in Ethiopia by travellers from abroad. The debit entry covers expenditures by Ethiopian students abroad and foreign exchange provided for travel expenses.

Item 6. Investment income: The credit entries cover interest earned on foreign deposits and securities held by the National Bank of Ethiopia. The debit entries cover interest payments by the Central Government on loans, and the profits of the major foreign companies operating in Ethiopia.

Item 7. Government, not included elsewhere: The credit entries cover expenditure of foreign diplomatic and consular missions in Ethiopia. The debit entries cover Ethiopian consular and diplomatic expenditures abroad.

Item 8. Other services: The item covers insurance claims (credit) by Ethiopian residents on foreign insurance companies, and non-merchandise premiums and claims (debit) paid by Ethiopian residents. It further covers transfers for services which cannot be identified separately for inclusion elsewhere.

B. TRANSFER PAYMENTS:

Item 9. Private: All donations and imports of capital by religious and private organizations as well as individuals are covered under this item.

Item 10. Central Government: The credit entries cover grants received from various governments, and International Agencies. The debit entries cover Ethiopia's contribution to International Agencies and other grants by the Ethiopian Government.

D. CAPITAL MOVEMENTS:

Item 11. Private long-term: The entries cover changes in foreign direct investment in Ethiopia in the form of cash and capital goods, re-invested capital and new foreign investment. Estimated repayments of long-term credit owed by private companies in Ethiopia and foreign capital amortization are debited under liabilities.

Item 12. Private short term: The entries cover changes in commercial credits by Ethiopian merchants from foreign merchants.

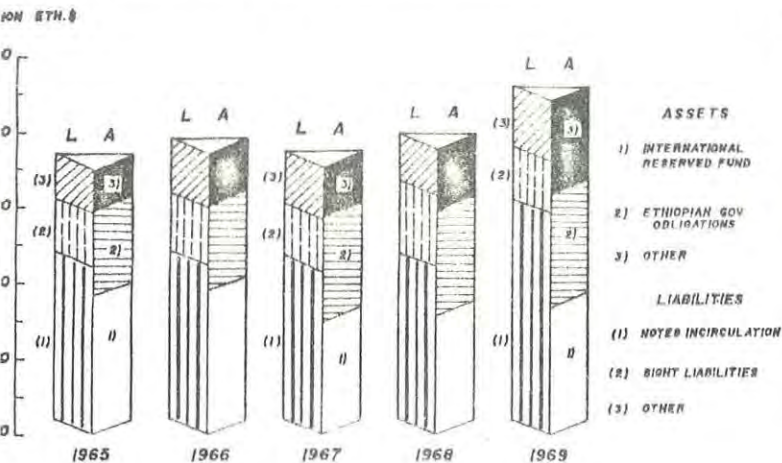
Item 13. Central Government long-term: The entries cover loan withdrawals (credit) and loan repayments (debits).

D. EXTERNAL RESERVES AND MONETARY INSTITUTIONS:

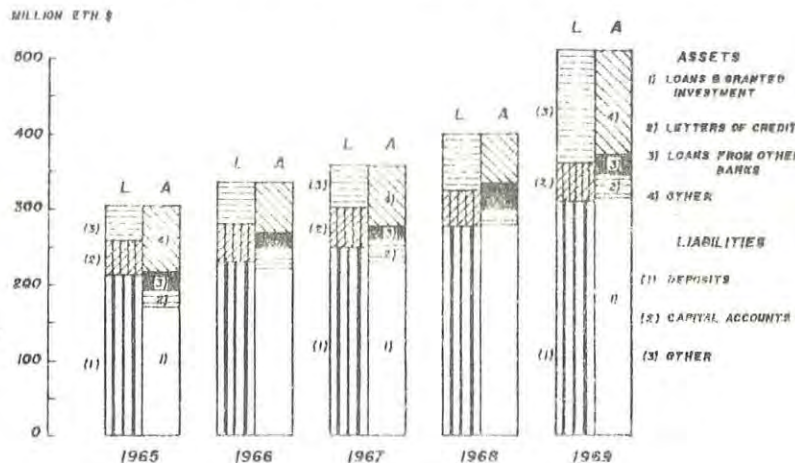
Item 14. Central monetary institutions: Credit entries under these headings cover increase in liabilities resulting from subscription payments to the International Monetary Fund in Ethiopian dollars, or decreases in holdings of gold, International Bank of Reconstruction and Development Bonds and other securities of the National Bank. Debit entries under assets represent increase in Ethiopian subscriptions to the International Monetary Fund in gold and Ethiopian dollars, or increases in gold and foreign exchange holdings of the National Bank.

Item 15. Other Monetary Institutions: The entries represent net change in foreign assets and liabilities of the Domestic and Foreign Commercial banks operating in Ethiopia.

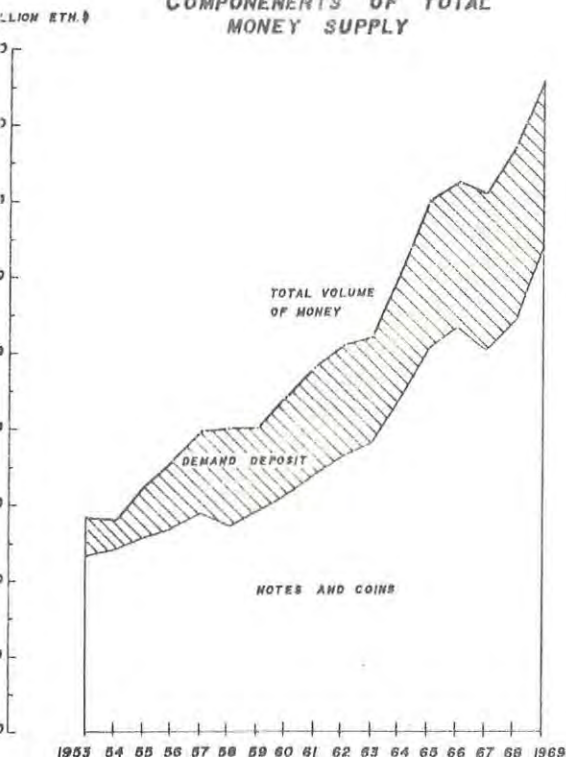
CONDITION OF NATIONAL BANK



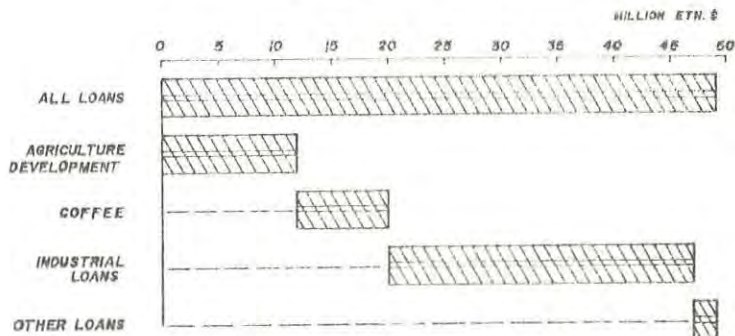
CONDITION OF COMMERCIAL BANKS



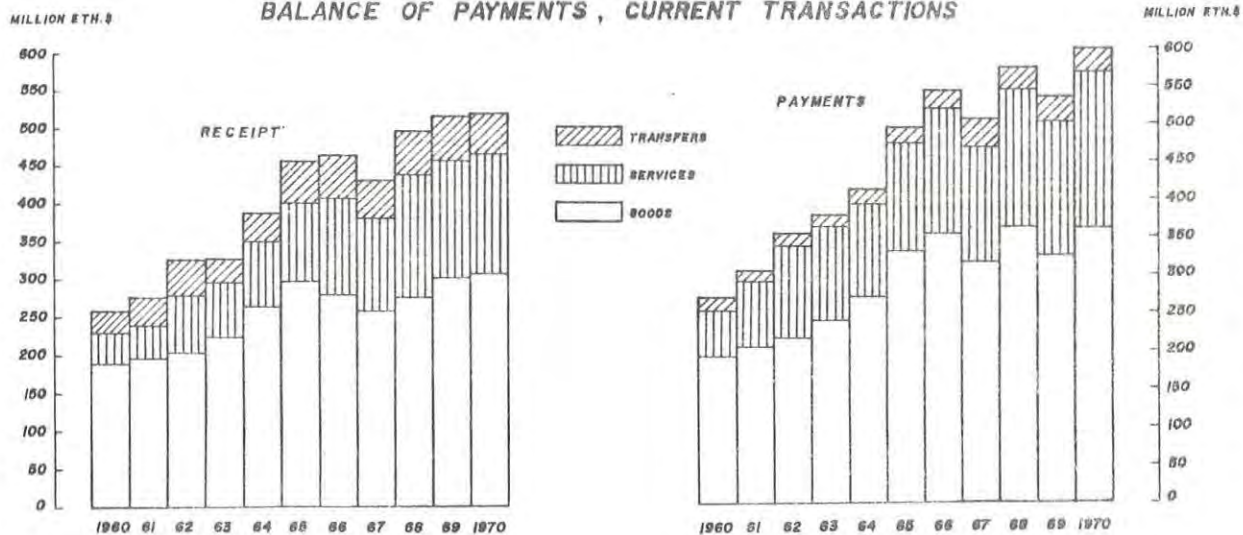
COMPONENTS OF TOTAL MONEY SUPPLY



LOANS GRANTED BY DEVELOPMENT BANK FROM 1951 TO JUNE 1969



BALANCE OF PAYMENTS, CURRENT TRANSACTIONS



አጠቃላይ የብሔራዊ ባንክ የሂሳብ ጠቅላይ
CONSOLIDATED STATEMENT OF CONDITION OF NATIONAL BANK

ሠንጠረዥ ተ.1

TABLE K.1

በሺህ የሌት/ብር ES'000

	1960		1961		
	ብኔ	ታህሣሥ	ብኔ	ታህሣሥ	
ሀብቶች					ASSETS
የሌንተርና ሸናል ጠባባቢ ቋንቋ ሂሳብ	172,649	154,067	159,849	167,569	INTERNATIONAL RESERVE FUND
በቀደሚያ የተከፈለና ያልተጠፋ ሂሳብ	4,615	13,921	29,560	4,255	ADVANCES AND UNCLEARED EFFECTS
በሌንተርና ሸናል ዳርጅቶች የተደረገ ለንጠባተጠንት	51,333	51,333	51,333	51,333	INVESTMENTS IN INTERNATIONAL INSTITUTIONS
የሌት የሌት ልዩነት ባንክ	300	250	-	-	DEVELOPMENT BANK OF ETHIOPIA
የሌት የሌት ጠንገሥት ገብ	142,832	142,459	143,351	149,378	ETHIOPIAN GOVERNMENT OBLIGATION
የብር ቀንሰና ሽ ገንዘቦች	6,238	8,582	9,498	10,044	SILVER COINS
የሳይንቲፊካዎች ሀብት	-	-	466	389	FIXED ASSETS
ሌሎች ሂሳቦች	6,438	5,697	6,085	7,706	OTHER ACCOUNTS
የሀብት ድምር	384,405	376,309	400,142	440,674	TOTAL ASSETS
ዕዳዎች					LIABILITIES
በሥራ ላይ የሚገኙ ናቶች	247,307	243,735	266,874	293,459	NOTES IN CIRCULATION
ሌሎች በቅርብ ተጠያቂ ዕዳዎች	60,681	60,574	50,283	65,918	OTHER SIGHT LIABILITIES
የገንዘብ ክረዳት ደብዳቤዎች	2,835	2,286	4,736	3,067	COMMERCIAL LETTERS OF CREDIT
የሌንተርና ሸናል ዳርጅቶች በባንክ የሚደዘዙ የወረቀት የውጭ ባንኮች	36,203	36,202	36,167	36,167	INTERNATIONAL INSTITUTIONS (NON-TRANSFERABLE PROMISSORY NOTES)
ለናት ገንዘብ ጣባብ ጥቅም ተቀጣጭ	2,159	2,956	2,956	7,780	PROVISION FOR PRINTING NOTES
ሌሎች ሂሳቦች	7,902	-	8,571	-	OTHER ACCOUNTS
የባንክ ስጦት የጠቅላላ ጠባባቢ ቋንቋ ሂሳብ	27,318	30,556	30,555	34,283	CAPITAL AND GENERAL RESERVE FUND
የዕዳዎች ድምር	384,405	376,309	400,142	440,674	TOTAL LIABILITIES
	JUNE	DECEMBER	JUNE	DECEMBER	
	1968		1969		

በሌት የሌት ብሔራዊ ባንክ የሌትና ጥናት ኮሚሽን የተገኘ
Source: Department of Economic Research, National Bank

አጠቃላይ የገንዘብ ባንኮች የሂሳብ ሁኔታ መገለጫ
CONSOLIDATED STATEMENT OF CONDITION OF COMMERCIAL BANKS

ሠንጠረዥ ተ.2

TABLE K. 2

በሺህ የአት/ብር

ETH. \$'000

	1960		1961		
	ሰኔ	ታህሣሥ	ሰኔ	ታህሣሥ	
<u>የገባረትና የጥረ ገንዘብ ሀብቶች</u>					<u>ASSETS</u>
በእጅ ያለ ጥረ ገንዘብ	18,787	19,223	25,718	27,334	CASH ON HAND
ያለ ተጠራ የአገር ውስጥ ሂሳቦች	12,013	13,333	13,567	20,662	DOMESTIC UNCLEARED EFFECTS
ያለ ተጠራ የውጭ አገር ሂሳቦች	4,821	5,679	9,489	11,567	FOREIGN UNCLEARED EFFECTS
የአት የጸያ-መገንዘብ	-	-	9,923	15,368	IMPERIAL ETHIOPIAN GOVERNMENT
በአገር ውስጥ ቀናሽ የተደረገባቸው ሰነዶች	11,043	11,026	10,634	9,881	BILLS DISCOUNTED (DOMESTIC)
በደርቸኛ በቀዳሚያ የተከፈሉ ሂሳቦች	214,541	240,659	242,222	280,427	LOANS AND ADVANCES
አገራዊ ጥቅማቶች	34,459	36,053	36,625	34,631	INVESTMENTS
የባንክ ቤት የቤር ዕቃዎች ሌሎች ቋሚ ንብረቶች	9,931	10,553	12,528	14,147	PREMISES, FURNITURE AND OTHER FIXED ASSETS
ሌሎች በውጭ አገር የሚገኙ ሀብቶች	2,504	2,159	2,160	2,160	OTHER FOREIGN ASSETS
ለገንዘብ ክረላቶች የደገበኛች ዕጻ	25,279	22,187	25,179	32,645	LIABILITIES OF CUSTOMERS FOR LETTERS OF CREDIT, ACCEPTANCES ETC.
ሌሎች ሂሳቦች	4,262	4,633	7,560	8,548	OTHER CONTINGENT ASSETS
ከብሔራዊ ባንክ ተቀማሚ ገንዘብ	18,975	23,305	21,352	26,013	DEPOSITS WITH NATIONAL BANK
ከአገር ውስጥና ከውጭ አገር ባንኮች የሚሰበሰቡ ሂሳቦች	26,591	35,127	43,430	26,198	DUE FROM OTHER DOMESTIC AND FOREIGN BANKS
ጠቅላላ ደምር	383,206	423,937	460,387	509,581	TOTAL ASSETS
<u>ዕጻዎች</u>					<u>LIABILITIES</u>
በተጠየቀ ጊዜ የሚከፈል ተቀማሚ	152,995	150,692	165,637	160,250	DEMAND DEPOSITS
ተቀማሚና ለተወሰነ ጊዜ በአደራ ያለ	116,923	125,145	138,288	150,045	SAVING AND TIME DEPOSITS
የተቀማሚ ገንዘብ ደምር	269,918	275,837	303,925	310,295	TOTAL DEPOSITS
ባንክ ስራና የዋናው መሥሪያ ቤት ገንዘብ ሂሳቦች	43,836	50,630	51,219	52,558	CAPITAL AND HEAD OFFICE ACCOUNTS
ሌሎች ሂሳቦች	35,798	42,047	34,843	44,270	OTHER ACCOUNTS
የተረጋገጡ የገንዘብ ክረላቶች	25,279	22,187	25,179	32,645	LETTERS OF CREDIT, ACCEPTANCES ETC.
በደር	8,375	33,236	45,221	69,813	BORROWINGS
የዕጻዎች ደምር	383,206	423,937	460,387	509,581	TOTAL LIABILITIES
	JUNE	DEC.	JUNE	DEC.	
	1968		1969		

በአት የጸያ ብሔራዊ ባንክ የኢኮኖሚ ጥናት ክፍል የተገኘ
Source: Economic Research Department, National Bank

ሠገጠረዥ ተ.3 TABLE K.3

	ጠቅላላ ገንዘብ/በጣሊ ዩን የኢት.ብር/			በጥር ስጦት ገንዘብ=100/		
	ድምር	ጠቅላላ በሥራ ላይ ያሉ ፍተኛ ፍትህ ገንዘቦች	የገላ ተጠያቂ ተቀማጭ	ፍተኛ ፍትህ ገንዘቦች	ተቀማጭ	
ታህሣሥ 22 1958	350.1	253.9	96.2	72.5	27.5	1965 DECEMBER
ታህሣሥ 22 1959	363.7	267.5	96.2	73.5	26.5	1966 DECEMBER
ታህሣሥ 22 1960	356.1	250.7	105.3	70.4	29.6	1967 DECEMBER
ታህሣሥ 22 1961	383.8	273.7	110.0	71.3	28.7	1968 DECEMBER
ጥር 1961	389.6	286.1	103.5	73.4	26.6	1969 JANUARY
የባን ተት	400.5	297.7	102.8	74.3	25.7	FEBRUARY
ጠጋቢት	412.3	300.8	111.5	73.0	27.0	MARCH
ጳጉሜ	409.2	295.7	113.5	72.3	27.7	APRIL
ገንቦት	406.8	294.2	112.6	72.3	27.3	MAY
ሰኔ	407.9	289.1	118.8	70.9	29.1	JUNE
ጥቅምት	398.0	283.5	114.6	71.2	28.8	JULY
ክብረት	394.1	280.3	113.7	71.1	28.9	AUGUST
ጥቅምት 1962	399.1	284.7	114.4	71.4	28.6	SEPTEMBER
ጥቅምት	399.5	288.7	110.8	72.3	27.7	OCTOBER
ህዳር	415.4	303.1	112.3	73.0	27.0	NOVEMBER
ታህሣሥ	431.8	319.2	112.6	73.9	26.1	DECEMBER
	TOTAL	CIRCULATING CURRENCY	PRIVATE DEMAND DEPOSIT	CURRENCY	DEPOSIT	
	MONEY (MILLION E.\$)			PERCENT TOTAL MONEY-100		

ለገንዘብ የቆይታና ገዘብ ተቀማጭ የሚገኙ
SELECTED DEPOSIT ITEMS

ሠገጠረዥ ተ.4 TABLE K.4 በጣሊ ዩን የኢት/ብር\$ MILLION

	የቆይታ ተቀማጭ	ገዘብ ተቀማጭ /30 ቀናት በላይ/	የጠቅላላ ተቀማጭ		
			በጠቅላላ ባንቦ	በገንቦ ባንቦ	
ታህሣሥ 22 1958	43.0	28.2	56.2	16.8	1965 DECEMBER
ታህሣሥ 22 1959	53.9	31.8	64.9	12.8	1966 DECEMBER
ታህሣሥ 22 1960	67.3	33.0	45.2	13.6	1967 DECEMBER
ታህሣሥ 22 1961	86.1	39.1	34.3	12.1	1968 DECEMBER
ጥር 1961	85.9	41.9	27.8	12.1	1969 JANUARY
የባን ተት	88.6	40.8	37.6	11.8	FEBRUARY
ጠጋቢት	90.1	43.5	39.1	12.9	MARCH
ጳጉሜ	89.1	44.8	37.1	12.5	APRIL
ገንቦት	94.9	43.5	37.6	13.4	MAY
ሰኔ	97.5	40.8	25.4	13.9	JUNE
ጥቅምት	98.7	42.6	23.4	15.1	JULY
ክብረት	100.5	40.6	24.5	14.7	AUGUST
ጥቅምት 1962	100.9	40.8	26.8	12.4	SEPTEMBER
ጥቅምት	102.4	42.4	26.0	12.7	OCTOBER
ህዳር	104.0	43.4	21.6	10.9	NOVEMBER
ታህሣሥ	106.3	43.7	33.4	12.1	DECEMBER
	SAVING DEPOSITS	TIME DEPOSITS (30 DAYS & OVER)	NATIONAL BANK	COMMERCIAL BANK	
			GOVERNMENT DEPOSITS WITH		

በኢትዮጵያ የጠቅላላ ባንቦ የኢኮኖሚ ጥናት ኮሚሽን የተገኘ
Source: Economic Research Department, National Bank.

ባሥራ ላይ ያለ ገንዘብ መጠን
VOLUME OF MONEY IN CIRCULATION

ሠገጠኛ ተ.5

TABLE K.5

ባላለፈው ዓመት/ባር

ES\$ MILLION

	1961		1962		
	ጳጳስ 23	ሰኔ 22	ጳጳስ 20	ጳጳስ 22	
ባሥራ ላይ ያሉ ናቶና ቀንበናቸው ገንዘቦች	300.8	289.0	284.7	319.2	NOTES AND COINS IN CIRCULATION
የዎስተ ወር ለዳነት	+27.0	-11.7	-4.3	+34.5	QUARTERLY CHANGE
ተጠያቂ ተቀማጭ	111.5	118.8	114.4	112.6	DEMAND DEPOSITS
የዎስተ ወር ለዳነት	+1.5	+7.3	-4.4	-1.8	QUARTERLY CHANGE
ባንባዘብ መጠን	412.3	407.9	399.1	431.8	VOLUME OF MONEY
የዎስተ ወር የተጠራ ለዳነት	+28.5	-4.4	-8.8	+32.7	NET QUARTERLY CHANGE
<u>ለዳነት በዘርዘር</u>					
<u>የገላ ደርጅቶች</u>					
የበረሃት ዐዳገት	+11.4	-9.6	+5.0	+30.5	INCREASE IN CREDIT
ባንባዘብ ተጠያቂ ያለሆነ ተቀማጭ ባንባዘብ	+8.4	+4.7	+3.4	+8.3	LESS INCREASE IN NON-SIGHT DEPOSITS
የዎስተ ወር ለዳነት	+3.0	-14.3	+1.6	+22.2	QUARTERLY CHANGE
<u>የግንባራ ደርጅቶች</u>					
የበረሃት ዐዳገት	+6.9	+4.0	+6.8	+4.7	INCREASE IN CREDIT
በተቀማጭ ገንዘብ ላይ ዋና ባንባዘብ	+5.6	-12.7	+1.4	+6.3	LESS INCREASE IN DEPOSITS
የዎስተ ወር ለዳነት	+1.3	+16.7	+5.4	-1.6	QUARTERLY CHANGE
የግንባራና የገላ የተጠራ ሂሳብ	+4.3	+2.4	+7.0	+20.6	NET PRIVATE AND PUBLIC SECTOR
በውጭ ለገር ተቀማጭ	+25.0	-9.3	-13.9	+8.5	EFFECT OF EXTERNAL RESERVES
ያልተዘረዘሩ	-0.8	+2.5	-2.0	+3.6	UNCLASSIFIED ITEMS
ባንባዘብ መጠን የዎስተ ወር የተጠራ ለዳነት	+28.5	-4.4	-8.9	+32.7	NET QUARTERLY CHANGE
	31 MAR.	30 JUN.	30 SEP.	31 DEC.	
	1969				

ከአገሪቱ ባንባዘብ ሥራ ላይ ያለውን ለውጥ የተገኘ

Source: Economic Research Department, National Bank.

በብሔራዊ ባንክና በገንዘብ ባንኮች የተደረገ የሥጦታ ወጪዎች
DOMESTIC CREDIT BY THE NATIONAL BANK & COMMERCIAL BANKS

ሠንጠረዥ ተ.6

TABLE K.6

በጊዜ ተኮር የሥጦታ/ብር ETH. MILLION

ደመር	የመንግሥት ገባጭ		የመንግሥት ያልሆነ ገባጭ				1965 DECEMBER	
	ለብሔራዊ ባንክ	ለገንዘብ ባንክ	በደርጅና በቀዳሚያ የተከረሰ ሂሳቦች	ቅናሽ የተደረገባቸው ሰነዶች	የልማት ወጪዎች	የልማት ባንክ ገባጭ		
ታህሣሥ 22 1958	307.5	111.3	0.9	140.7	24.6	29.4	0.6	1965 DECEMBER
ታህሣሥ 22 1959	347.9	117.9	0.5	188.9	11.2	29.4	0.4	1966 DECEMBER
ታህሣሥ 22 1960	378.8	136.9	-	0.2	10.6	30.9	0.3	1967 DECEMBER
ታህሣሥ 22 1961	430.6	142.5	0.4	240.7	11.0	35.7	0.3	1968 DECEMBER
ኅር 1961	433.3	135.4	0.4	250.1	11.2	36.1	0.3	1969 JANUARY
የካቲት	449.9	149.4	0.4	253.2	10.7	36.0	0.3	FEBRUARY
ጥቅምት	448.7	149.4	0.4	256.6	10.1	36.1	0.3	MARCH
ሚያዝያ	440.9	148.4	0.4	245.6	10.2	36.0	0.3	APRIL
ገንቦት	450.3	148.4	5.3	249.9	10.4	36.0	0.3	MAY
ሰኔ	443.1	143.4	10.3	242.2	10.6	36.3	0.3	JUNE
ጥቅምት	443.2	138.4	14.3	243.0	10.9	36.3	0.3	JULY
ከምስረታ	453.6	143.8	14.3	247.4	11.6	36.2	0.3	AUGUST
ጥቅምት 1962	454.7	146.8	13.7	246.6	11.3	36.2	0.3	SEPTEMBER
ኅዳር	452.9	146.8	14.5	244.6	11.3	35.4	0.3	OCTOBER
ታህሣሥ	474.1	146.8	15.5	265.2	11.0	35.3	0.3	NOVEMBER
ታህሣሥ	489.9	149.9	15.7	280.4	9.9	34.3	0.3	DECEMBER
TOTAL								
	CLAIMS ON CENTRAL GOVERNMENT BY		CLAIMS ON OTHER THAN CENTRAL GOVERNMENT					

የተባራ የወርቅና የውጭ ስጦታ ያንዘራ ተቆይታ
NET GOLD AND FOREIGN EXCHANGE HOLDINGS

ሠንጠረዥ ተ.7

TABLE K.7

በጊዜ ተኮር የሥጦታ/ብር

ETH. \$ MILLION

ደመር	የውጭ ስጦታ ያንዘራ ተቆይታ				ወርቅ ገንዘብና ቡልዮን/ብር	በዓለም ባንክ የወርቅ ደርቫ ተቆይታ	1965 DECEMBER	
	ደመር	ለብሔራዊ ባንክ	ገንዘብ ባንክ	ገንዘብ ባንክ				
ታህሣሥ 22 1958	214.3	196.7	175.3	21.4	8.1	9.4	1965 DECEMBER	
ታህሣሥ 22 1959	206.6	185.0	174.5	10.5	9.5	11.9	1966 DECEMBER	
ታህሣሥ 22 1960	162.8	139.5	137.1	2.4	11.4	11.9	1967 DECEMBER	
ታህሣሥ 22 1961	170.7	138.4	132.7	5.7	20.4	11.9	1968 DECEMBER	
ኅር 1961	175.0	143.4	127.9	15.5	20.6	11.9	1969 JANUARY	
የካቲት	182.9	150.4	133.4	17.0	20.6	11.9	FEBRUARY	
ጥቅምት	195.3	162.8	137.4	25.4	21.0	11.9	MARCH	
ሚያዝያ	196.2	163.2	143.3	19.9	21.0	11.9	APRIL	
ገንቦት	190.3	157.4	142.7	14.7	21.0	11.9	MAY	
ሰኔ	186.5	153.0	136.5	16.5	21.5	11.9	JUNE	
ጥቅምት	179.3	145.0	133.1	12.0	22.3	11.9	JULY	
ከምስረታ	164.1	129.9	125.0	4.9	22.2	11.9	AUGUST	
ጥቅምት 1962	172.6	137.9	120.4	17.5	22.8	11.9	SEPTEMBER	
ኅዳር	179.1	143.9	122.8	21.1	23.2	12.0	OCTOBER	
ታህሣሥ	178.8	143.6	130.0	13.5	23.2	12.0	NOVEMBER	
ታህሣሥ	182.1	146.6	140.0	6.6	23.5	12.0	DECEMBER	
TOTAL								
	Net Foreign Exchange Holdings							

በሌት የጽሑፍ የብሔራዊ ባንክ የሥጦታና የውጭ ስጦታ ያንዘራ የተገኘ
Source: Economic Research Department, National Bank.

የገንዘብ ባንኮች ያደረጉት ብድር የቀደሙ ክፍያዎች በቅናሽ የገዘለቸው ሰነዶች የለግተው ወጪዎች
LOANS, ADVANCES, BILLS DISCOUNTED AND INVESTMENT BY COMMERCIAL BANKS

ሠንጠረዥ ተ.8 TABLE K.8

በሚሊዮን የሊት/ብር E\$ MILLION

	1960	1961	1962	
	ታህሣሥ 22	ታህሣሥ 22	ታህሣሥ 22	
<u>ለከገፋባት</u>	59.5	57.0	58.1	<u>INDUSTRIAL</u>
ለጨርቅ ጨርቅ	24.0	24.2	18.6	TEXTILES
ሌሎች /ለወፍጮ፣ለጨርቅ ከብር ለመሣሰሉት/	35.5	32.8	39.5	OTHER (FLOUR MILLS, SHIPPING ETC.)
<u>ለእርሻ</u>	10.1	26.8	30.3	<u>AGRICULTURAL</u>
ለጥጥ ለሰባር ለእርሻ ሥራ	8.0	24.1	24.0	COTTON, SUGAR, FARMING
ለሥጋ ለፍራፍራ ለአትክልት	2.1	2.7	6.3	MEAT, FRUITS, VEGETABLES
<u>ወደ ወጭ ለገር ለተሸጡ ዕቃዎች</u>	30.5	49.2	61.9	<u>EXPORT</u>
ለቡና	10.7	24.1	29.2	COFFEE
ለቀባት ለሀሎች	6.0	7.1	10.6	OIL SEEDS
ለእህልና ጥራጥራ	3.9	4.8	7.8	CEREALS AND PULSES
ለቀጥና ለሌሎች	3.9	5.0	6.5	HIDES AND SKINS
ለሌሎች	6.0	8.2	7.8	OTHER
<u>ከወጭ ለተገዙ ዕቃዎች</u>	43.7	49.1	55.9	<u>IMPORT</u>
ለሕንፃ መሣሪያዎች	3.3	4.9	9.7	BUILDING MATERIALS
ለተሸርባሪዎችና ለመለወጫ ዕቃዎች	9.3	13.9	13.7	VEHICLES AND SPARE PARTS
ለጨርቅ ጨርቅ	5.3	3.3	3.9	TEXTILES
ለመኪናዎችና ለመሣሪያዎች	3.8	10.2	9.4	MACHINERY AND TOOLS
ለሌሎች	22.0	16.2	19.2	OTHER
<u>ለሥራዎችና ለግዴታዎች ቀጥሎ ገብረዎች</u>	44.1	46.8	52.7	<u>CONSTRUCTION AND REAL ESTATE</u>
ለሕንፃዎች ለመንገዶች ለደሰጠዎችና ለገደቦች	14.9	17.5	20.8	BUILDINGS, ROADS, BRIDGES, DAMS
ለባንክ ለገንዘብ ለቤት መሥሪያና ግደባ	29.2	29.3	31.9	REAL ESTATE (LOAN FOR ACQUISITION OF PROPERTY AND CONSTRUCTION OF NEW HOUSES AND REPAIRS)
<u>ለአገር ውስጥ ገንዘብ</u>	48.5	53.9	62.0	<u>LOCAL TRADE</u>
ለግንባታ	4.5	8.0	7.2	TRANSPORT
ለቡና	8.1	9.2	10.4	COFFEE
ለቀባት ለሀሎች	1.4	2.2	2.2	OIL SEEDS
ለእህልና ጥራጥራ	7.2	6.3	8.2	CEREALS AND PULSES
ለቀጥና ለሌሎች	2.1	1.1	1.0	HIDES AND SKINS
ለሌሎች	25.2	27.1	33.0	OTHER
የገለገሉት /ለመኪና ለቤት ዕቃዎች/	5.0	4.6	7.2	PERSONAL LOANS (CARS, FURNITURE)
ጠቅላይ	241.4	287.4	328.1	TOTAL
	31 DEC.	31 DEC.	31 DEC.	
	1967	1968	1969	

ከላይ ያለው የብድር ባንክ የኮንትራት ተኮር የተገኘ
Source: Economic Research Department, National Bank.

ስለ ባንክ ሥራ

BANKING

1944-1962 ዓ.ም የኢትዮጵያ ልማት ባንክ የሰጠ የገንዘብ ለውጥ የሚገባዎት
 LOANS GRANTED BY THE DEVELOPMENT BANK 1951 - 1969 BY TYPE OF LOAN

ሠጠረዥ ተ.9

TABLE K.9

በሺህ የአት/ብር IN ES\$'000

	የኢንዱስትሪ ብድር		የአርቫ ብድር				ሌሎች ብድር		ጾቃ		
	የብድር ብዛት	የገንዘብ ልክ	አገሮች ልማት		የብር ብድር		የብድር ብዛት	የገንዘብ ልክ	የብድር ብዛት	የገንዘብ ልክ	
			የብድር ብዛት	የገንዘብ ልክ	የብድር ብዛት	የገንዘብ ልክ					
1944-1951	175	9,294	1,171	2,636	981	3,958	153	868	2,480	16,756	1951-1958
1952	42	1,299	207	1,002	188	508	10	26	447	2,835	1959
1953	28	2,941	95	1,034	130	425	9	21	262	4,421	1960
1954	5	143	24	363	71	886	-	-	100	1,392	1961
1955	29	1,410	27	498	43	158	19	24	118	2,090	1962
1956	17	2,763	74	747	20	90	24	39	135	3,639	1963
1957	16	2,334	43	903	19	433	37	81	115	3,751	1964
1958	16	2,657	29	932	21	422	47	189	113	4,200	1965
1959	7	406	33	634	3	30	12	75	55	1,145	1966
1960	12	469	110	1,295	24	350	7	60	153	2,174	1967
1961	11	1,657	53	788	9	59	19	172	92	2,676	1968
1962	12	1,910	76	1,441	18	307	6	7	112	3,665	1969
1944-1962	370	27,283	1,942	12,273	1,527	7,626	343	1,562	4,182	48,744	1951-1969
	NUMBER	AMOUNT	NUMBER	AMOUNT	NUMBER	AMOUNT	NUMBER	AMOUNT	NUMBER	AMOUNT	
	INDUSTRIAL		AGRICULTURAL DEVELOPMENT		COFFEE		OTHER LOAN		TOTAL		
			AGRICULTURAL								

የኢትዮጵያ ልማት ባንክ የሰጠው የኢንዱስትሪና የአርቫ ብድር መጠን
 የመከፈያ ገዢና የብድር ዓይነት

DISTRIBUTION OF INDUSTRIAL & AGRICULTURAL LOANS GRANTED BY DEVELOPMENT BANK OF ETHIOPIA
 ACCORDING TO SIZE, TERMS AND ALLOCATION OF LOANS

ሠጠረዥ ተ.10

TABLE K.10

በሺህ የአት/ብር ES\$'000

የብድር መጠን / በአት.ብር /	የኢንዱስትሪ ብድር		የአርቫ ብድር		ጾቃ		SIZE OF THE LOANS (IN ETH.\$)
	የብድር ብዛት	የገንዘብ ልክ	የብድር ብዛት	የገንዘብ ልክ	የብድር ብዛት	የገንዘብ ልክ	
ከ50,000 በታች	289	4,140	3,432	14,835	3,721	18,975	BELOW 50,000
ከ50,001-250,000	42	5,150	34	3,268	76	8,418	FROM 50,001-250,000
ከ250,000 በላይ	39	17,993	3	1,795	42	19,788	ABOVE 250,000
<u>ብድር የሚከፈለበት ጊዜ</u>							<u>TERMS OF LOANS</u>
ከ1 ዓመት በታች	20	1,381	13	339	33	1,720	LESS THAN A YEAR
ከ1-5 ዓመት	268	8,803	2,496	13,740	2,764	22,543	1 - 5 YEARS
ከ5-10 ዓመት	80	14,476	957	4,694	1,037	19,170	5 - 10 YEARS
ከ10 ዓመት በላይ	2	2,623	3	1,125	5	3,748	OVER 10 YEARS
<u>ብድር የተሰጠው</u>							<u>ALLOCATION OF LOANS</u>
ለአዲስ ሥራዎች ግብዓት	173	13,903	276	6,792	449	20,695	NEW ENTERPRISE
ለቀዳሚ ሥራዎች ግብዓት	197	13,380	3,193	13,106	3,390	26,486	EXISTING ENTERPRISE
	NUMBER	AMOUNT	NUMBER	AMOUNT	NUMBER	AMOUNT	
	INDUSTRIAL		AGRICULTURAL		TOTAL		

ስለ ኢትዮጵያ የልማት ባንክ የሰጠው የኢንዱስትሪና የአርቫ ብድር መጠን

Source: Statistics and Research Department, Development Bank.

ከ1944-1962 ዓ.ም የሌት የሌ ያጣት ባንክ የባደር ሂሳብ በባደሩ ለይተ የሚያሳይ
LOANS GRANTED BY THE DEVELOPMENT BANK 1951 - 1969 BY TYPE OF LOAN

ሠገጠረዥ ተ.11 TABLE K.11

	የባደር ባደር	በሺህ የሌት. ብር	በመቶ ለሺህ	
<u>ለእርባ</u>	3,469	19,898	42.2	<u>AGRICULTURAL</u>
ወቅላላ እርባ	657	10,799	22.9	GENERAL AGRICULTURE
የቡና ባደር	1,527	7,625	16.2	COFFEE
ተናገሮ የእርባ ባደር	1,285	1,474	3.1	SMALL AGRICULTURE LOAN
<u>ለአገልግሎትና ለአገልግሎት</u>	370	27,283	57.8	<u>INDUSTRIAL AND SERVICE</u>
ለምገባ	182	7,570	16.0	FOOD
ለላቦ ጋጋይ ያዎች	18	901	1.9	BAKERY
ለአሀል ወፍ ያዎች	105	1,196	2.5	FLOUR MILLS
ለዘይት ፋብሪካዎች	32	2,204	4.7	OIL MILLS
ሌሎች	27	3,269	6.9	OTHERS
<u>ለጨርቅ ጨርቅ አገልግሎት</u>	23	8,437	17.9	<u>TEXTILE INDUSTRY</u>
<u>ሌሎች</u>	165	11,276	23.9	<u>OTHER INDUSTRIES</u>
ለሀገላ ወግዶ ያዎች	21	1,373	2.9	BUILDING MATERIALS
ለብረት ብረትና ለአገልግሎት ሥራ	35	2,113	4.5	METAL AND WOOD WORKS
ለኤሌክትሪክ ኃይል ወግዶ ያዎች	7	144	0.3	ELECTRICAL EQUIPMENT
ለቀጥታ ለጨርቅ ፋብሪካዎች	6	865	1.8	TANNERIES AND SHOE FACTORY
ለወረቀት ፋብሪካ	2	1,800	3.8	PAPER FACTORY
ሌሎች የአገልግሎት ባደር	78	3,932	8.4	OTHER INDUSTRIAL LOANS
ለተራገብ ማረጋገጫ	16	1,049	2.2	TRANSPORTATION
<u>ሌሎች ባደር</u>	-	-	-	<u>OTHER LOANS</u>
ጠቅላይ	3,839	47,181	100.0	GRAND TOTAL
	NUMBER OF LOANS	ETH.\$'000	PERCENT-AGES	

በሌት የሌ ያጣት ባንክ የአስተሳሰብ ኮሚሽን ጥናት ክፍል የተገኘ
Source: Statistics and Research Department Development Bank.

ባለ ባንኮች ሥራ
BANKING

የገንዘብ ከፍ ያለ ማዘገጃ ማጠቃለያ
SUMMARY OF THE BALANCE OF PAYMENTS OF ETHIOPIA

ሠገጠኛ ተ.12

TABLE K. 12

የተጠቃሚ ለዩኒት በሚሊዮን የኢት/ብር
-Net transactions in Eth.\$ millions

	ገዢዎች ሂሳብ				የካፒታል ሂሳብ			በገንዘብ ከፍ ያለ ድርጅቶች ተቃራኒ ሂሳብ			የተጠቃሚ ገደብ	
	የዕቃዎች ገንዘብ	ገልጋሎት	የተዘጋጀ ከፍ ያለ	የተጠቃሪ ብልጫ	ጠቅላላ	የገለ	የመንገድ ሥጦታ	ጠቅላላ	ገዳና ያዎች	በሌሎች		
1951/2	-12.7	-46.6	39.1	-20.2	4.4	1.2	3.2	14.5	12.6	1.9	1.3	1959
1952/3	2.4	-29.4	14.2	-12.6	22.9	1.5	21.4	-9.6	-11.3	1.7	-0.7	1960
1953/4	-9.3	-40.5	18.3	-31.5	35.5	21.6	13.9	-4.1	-3.1	-1.0	0.1	1961
1954/5	-13.8	-52.7	25.9	-40.6	74.8	12.8	62.0	-22.9	-22.9	-	-11.3	1962
1955/6	-18.4	-47.0	12.6	-53.2	63.0	24.9	38.1	-2.2	-0.9	-1.3	-7.6	1963
1956/7	-8.8	-36.1	16.9	-28.0	49.7	40.8	8.9	-26.2	-26.7	0.5	4.5	1964
1957/8	-39.1	-36.2	32.8	-42.5	71.8	26.4	45.4	-34.3	-40.9	6.4	5.0	1965
1958/9	-75.1	-36.4	29.7	-81.8	72.3	16.0	36.3	7.9	-3.2	11.1	1.6	1966
1959/60	-57.4	-37.3	15.8	-78.9	33.2	6.8	26.4	43.4	35.3	8.1	2.3	1967
1960/1	-88.0	-19.2	29.4	-77.8	75.3	16.1	59.2	-7.8	-4.5	3.3	10.3	1968
1961/2	-25.3	-25.1	27.9	-22.5	31.7	-5.0	36.7	-11.1	-10.4	-0.7	1.9	1969
1962/3	-53.4	-45.7	20.0	-79.1	42.3	28.1	14.2	42.3	2.2	40.1	-5.5	1970
	TRADE BALANCE FOB	SERVICES	TRANSFER PAYMENTS	NET SURPLUS	TOTAL	PRIVATE	CENTRAL GOVERNMENT	TOTAL	CENTRAL MONETARY	OTHER INSTITUTION	NET ERRORS AND OMISSION	
	CURRENT ACCOUNT				CAPITAL ACCOUNT			RESERVES IN MONETARY INSTITUTIONS				

ለት የሌላ ክፍል ለገጽ ጋር ያለ የገንዘብ ከፍ ያለ ማዘገጃ
BALANCE OF PAYMENTS OF ETHIOPIA

ገዢዎች ሂሳብ
A) CURRENT ACCOUNT

ሠገጠኛ ተ.13

TABLE K. 13

በሚሊዮን የኢት/ብር ETH.\$ MILLION

	1961/62			1962/63			
	ገቢ	ጠቃሚ	የተጠቃሪ ገቢ	ገቢ	ጠቃሚ	የተጠቃሪ ገቢ	
ሀ. ለዕቃዎችና ገልጋሎት							A. GOODS AND SERVICES
1. የዕቃዎች ገንዘብ	297.6	326.1	-28.5	305.8	360.7	-54.9	1. MERCHANDISE TRANSACTIONS
2. በገንዘብ ያልተለወጠ ወርቅ	3.2	-	3.2	1.5	-	1.5	2. NON-MONETARY GOLD
3. የዕቃዎች ማስጓጃ ወጪና ጥቅም	3.0	62.1	-59.1	3.7	68.4	-64.7	3. FREIGHT AND INSURANCE
4. ሌሎች የትራንስፖርት ወጪዎች	50.9	14.5	36.4	55.6	19.7	35.9	4. OTHER TRANSPORTATION
5. የገዛ ወጪዎች	14.7	16.9	-2.2	15.8	18.8	-3.0	5. TRAVEL
6. ሥራ ላይ የዋለ ገንዘብ ገቢ	12.8	33.0	-20.2	16.3	35.7	-19.4	6. INVESTMENT INCOME
7. የመንገድ ሥጦታ ሂሳብ	39.4	25.0	14.4	37.4	21.1	16.3	7. GOVERNMENT, N.E.I.
8. ሌሎች	33.7	28.1	5.6	30.9	41.7	-10.8	8. OTHER SERVICES
ጠቅላላ	455.3	505.7	-50.4	467.0	566.1	-99.1	TOTAL GOODS AND SERVICES
ለ. ወደ ጠቃሚ ለገር የተዘጋጀ ከፍ ያለ							B. TRANSFER PAYMENTS
9. የገለ ከፍ ያለ ሌሎች	24.1	31.6	-7.5	23.5	30.1	-6.6	9. PRIVATE OTHER
10. የመንገድ ሥጦታ ከፍ ያለ	37.4	2.0	35.4	28.6	2.0	26.6	10. CENTRAL GOVERNMENT
በሌሎች መንገዶች ጋር	34.2	-	34.2	24.4	-	24.4	INTER-GOVERNMENTAL
በተጠቃሪት መንገዶች ጋር	3.2	2.0	1.2	4.2	2.0	2.2	UNITED NATIONS
የተዘጋጀ ከፍ ያለ ጠቃሚ	61.5	33.6	27.9	52.1	32.1	+20.0	TOTAL TRANSFER PAYMENTS
ጠ. የገዢዎች ሂሳብ የተጠቃሪ ብልጫ /ሀተ/			-22.5			-79.1	C. NET SURPLUS ON CURRENT ACCOUNT (A+B)
	CREDIT (RECEIPTS)	DEBIT (PAYMENTS)	NET (CREDIT)	CREDIT (RECEIPTS)	DEBIT (PAYMENTS)	NET (CREDIT)	
	1969			1970			

ለትዩሪያ ከሌሎች አገሮች ጋር ያለት የገንዘብ ክፍያ ጫዛ
BALANCE OF PAYMENTS OF ETHIOPIA

የካፒታል ሂሳብ
B) CAPITAL ACCOUNT

ሠንጠረዥ ተ. 13/የቀጠለ/

TABLE K. 13 (Contd.)

በዓለዓገ. የአተ/ብር

ETH.\$ MILLION

	1961/62			1962/63			
	የዕዳዎች ተጨማሪ ዕድገት	የሀብተች ተጨማሪ ዕድገት	የተጠራው የዕድገት ለዩነት	የዕዳዎች ተጨማሪ ዕድገት	የሀብተች ተጨማሪ ዕድገት	የተጠራው የዕድገት ለዩነት	
መ. የካፒታል ሂሳብ ዝውውር							D. CAPITAL MOVEMENTS
11. የረዥም ዘመን የገላ ስጦታ	14.0	3.6	10.4	17.1	3.8	13.3	11. PRIVATE LONG TERM
12. የአጭር ዘመን የገላ ስጦታ	2.3	17.7	-15.4	14.8	-	14.8	12. PRIVATE SHORT TERM
13. የመንግሥት ካፒታል	69.1	32.4	36.7	55.3	41.1	14.2	13. CENTRAL GOVERNMENT
ደምር	85.4	53.7	31.7	87.2	44.9	42.3	TOTAL CAPITAL MOVEMENTS
ሠ. በውጭ አገር ተቀማጭ ሂሳብና መዋጮ							E. MONETARY INSTITUTIONS
14. ዋና ዋና ዎች ገንዘብ ነክ ደርድቶች	6.5	16.9	-10.4	27.1	24.9	2.2	14. CENTRAL MONETARY INSTITUTIONS
የአይ.አም.ኤፍ. መዋጮ	-	-	-	15.0	20.0	-5.0	ACCOUNTS WITH I.M.F.
በገንዘብ የሚለወጥ ሀብት ተቀማጭ ሂሳብ	2.6	-	2.6	-	4.9	-4.9	MARKETABLE ASSETS DEPOSITS
ሌሎች ሀብተችና ዕዳዎች	3.1	13.7	-10.6	7.1	-	7.1	OTHER FOREIGN ASSETS AND LIABILITIES
ለሌሎች ሀብተችና ዕዳዎች	0.8	-	0.8	1.1	-	1.1	OTHER FOREIGN ASSETS AND LIABILITIES
በገንዘብ የሚታሰብ ወርቅ	-	3.2	-3.2	3.9	-	3.9	GOLD
15. ሌሎች ገንዘብ ነክ ደርድቶች	9.3	10.0	-0.7	40.1	-	40.1	15. OTHER MONETARY INSTITUTIONS
ተቀማጭ ሂሳብ	9.3	-	9.3	23.7	-	23.7	DEPOSITS
ሌሎች የውጭ ሀብተችና ዕዳዎች	-	3.4	-3.4	3.0	-	3.0	OTHER FOREIGN ASSETS AND LIABILITIES
ብድሮች	-	6.6	-6.6	13.4	-	13.4	LOANS
በመጠባበቅ ደረጃ ገንዘብ የተጠራ ለዩነት /14+15/	-	-	-11.1	-	-	42.3	NET CHANGE IN MONETARY RESERVES (14+15)
የካፒታል ወጭ የተጠራ ደምር /መ+ሠ/	-	-	20.6	-	-	84.6	F. NET CHANGE ON CAPITAL ACCOUNT (D+E)
የተጠራ ስህተት ወይም ገደብ	-	-	1.9	-	-	-5.5	G. NET ERRORS & OMISSIONS
	LIABILI- TIES (NET INCREASE)	ASSETS (NET INC- REASE)	NET	LIABILI- TIES (NET INCREASE)	ASSETS (NET INC- REASE)	NET	
	1969			1970			

ክፍል ፳. ስለ ተከላከያ ዕርዳታ

በዚህ ክፍል የቀረቡት ሠንጠረዦች የሚያመለክቱት ከሊንተርናቮናል ዳርጅት ተቸና ከልዩ ልዩ የወገኑ ሀገሮች የተገኙትን ዕርዳታዎች ሲሆን፣ የተሰጡት ወገን ስራ የሕጻናት ወርጃ ዳርጅት የሚያከፋፈውን የሥራ ፕሮግራሞች ዝርዝር ይገልጻሉ።

ሊንተርናቮናል ዳርጅቶች የተሰጡት የተሰጡት ወገን ስራ ላይ የሰጡት ፋንዳና የተሰጡት ወገን ስራ የሕጻናት ወርጃ ዳርጅቶች ናቸው።

SECTION L. TECHNICAL ASSISTANCE

The tables show assistance from the International and Bilateral sources and details of UNICEF programmes.

Included under International Agencies are the United Nations, Special Fund, and UNICEF.

ሠንጠረዥ ጥ.1

TABLE L.1

በሺህ የአት/ብር

IN ETH. \$'000

የአጠቃላይ ስም	1959	1960	1961	
አጠቃላይ				EDUCATION
የኢንተርናሽናል ዲሮይቶች	867	2,286	1,010	INTERNATIONAL AGENCIES
ሌሎች ሌሎች ለገርቶ	14,481	29,970	28,023	BILATERAL SOURCES
ለጤና ጥበቃ				PUBLIC HEALTH
የኢንተርናሽናል ዲሮይቶች	817	1,389	1,092	INTERNATIONAL AGENCIES
ሌሎች ሌሎች ለገርቶ	7,333	6,059	6,030	BILATERAL SOURCES
ለአርባ፣ ለአገልግሎት ለሰጠው ደብዳቤ				AGRICULTURE, INDUSTRY AND NATIONAL RESOURCES
የኢንተርናሽናል ዲሮይቶች	2,119	5,240	2,938	INTERNATIONAL AGENCIES
ሌሎች ሌሎች ለገርቶ	4,411	9,020	9,313	BILATERAL SOURCES
ለጠገንና				TRANSPORT AND COMMUNICATION
የኢንተርናሽናል ዲሮይቶች	437	146	801	INTERNATIONAL AGENCIES
ሌሎች ሌሎች ለገርቶ	1,576	1,369	1,169	BILATERAL SOURCES
ለሕዝባዊ ክፍ ስጦታ				COMMUNITY DEVELOPMENT
የኢንተርናሽናል ዲሮይቶች	308	388	132	INTERNATIONAL AGENCIES
ሌሎች ሌሎች ለገርቶ	-	6,064	3,505	BILATERAL SOURCES
ሌሎች ሌሎች ሌሎች				OTHERS
የኢንተርናሽናል ዲሮይቶች	588	534	579	INTERNATIONAL AGENCIES
ሌሎች ሌሎች ለገርቶ	55,730	11,257	6,059	BILATERAL SOURCES
ጠቅላይ	88,667	73,722	60,651	TOTAL
የኢንተርናሽናል ዲሮይቶች	5,136	9,983	6,553	INTERNATIONAL AGENCIES
ሌሎች ሌሎች ለገርቶ	83,531	63,739	54,098	BILATERAL SOURCES
	1966/7	1967/8	1968/9	

Source: Technical Assistance Office

የዩኒቨርሲቲ ዕርጋት*
UNICEF ASSISTANCE TO ETHIOPIA*

ሠንጠረዥ ጥ.2

TABLE L.2

በሺህ የአት/ብር

ETH. \$'000

	1960 **	1961	1962	
አጠቃላይ ዕድል ለገባለት	281.5	287.5	-	BASIC HEALTH SERVICES
ለሕዝባዊ ክፍ ስጦታ የሚሰጠው ለገባለት ሠራተኞች ማሰልጠኛ	132.0	-	137.5	COMMUNITY DEVELOPMENT AND SOCIAL SERVICES TRAINING
ለወተት ማቆላጸፍ ማዘጋጀት	-	93.0	7.0	MILK CONSERVATION
አጠቃላይ	235.5	242.5	-	EDUCATION
የዕቃዎች ማስገኛ ዋጋ	79.7	59.5	60.2	COST OF FREIGHT
ጠቅላይ	728.5	682.5	204.7	TOTAL
	1967/8	1968/9	1969/70	

* የዓመት መጨረሻ ሰኔ 30 ነው
*Year ending June 30.

Source: UNICEF

** የተረጎመ
** Revised

ክፍል 1. ስለ ዕቃዎች ዋጋ

ሠጠረዥ 1.1 እና 1.2: በእነዚህ ሠጠረዥ የተመለከተ የገቢና የወጭ ገንዘብ የገቢ ዋጋ ሁኔታ ጣዕዛዥዎች /አገልግሎት/ ናቸው። የተዘጋጁትም በኢትዮጵያ ብሔራዊ ባንክ ሲሆን፤ ባንኩ በየወሩ ከተረፉ ጽሑፍ ነጋሪዎች በሚሰበሰቡ የዕቃዎች ዋጋና ከገምሩክ መሥሪያ ቤቱ በተገኘው የገንዘብ እስተፋኝነት መሠረት ነው።

ሠጠረዥ 1.3: የኢትዮጵያ ብሔራዊ ባንክ የአገልግሎት ጥናት ክፍል ከውጭ ለገቡ ዋና ዋና ዕቃዎች በየወሩ የሰበሰቡትን የጽሑፍ ዋጋ ያሳያል። በዘርዘሩ የተመለከተው የአዲስ አበባ ገቢ ያ የዓመት ጣዕዛዥ ዋጋ ነው።

ሠጠረዥ 1.4: የሚያመለክተው የኢትዮጵያ ብሔራዊ ባንክ የሚያዘጋጀውን የምርጥ ከተሞች የአርባ ወጤቶች የጽሑፍ ዋጋ ነው። የ1960/61 1961/62 እና 1962/63 ዓ.ም የዓመት ጣዕዛዥ ዋጋ በእነዚህ ሠጠረዥ ቁርባላል።

ሠጠረዥ 1.5 እና 1.6: እነዚህ ሠጠረዥ ለተረፉ የሰናዳዎች የገቢና የወጭ ገንዘብ ዋጋ ዋጋና ወደ ውጭ የሚላኩትን የኢትዮጵያ ሰናዳዎች በአዲስ አበባ ገቢ ያ ያለውን መከከለኛ ዋጋ ያመለክታል። በኒውዩርክ ገቢ ያ የጽሑፍ ሰናዳዎች በመባል የታወቁ ከሰራተኛ ሰናዳዎች በስተቀር ማናቸውም ዓይነት የኢትዮጵያ ሰናዳ ሲሆን፤ በአዲስ አበባ ገቢ ያ ገን የጽሑፍ ሰናዳ ተብሎ የሚጠራው ከከፋ ጠቅላይ ገዛት የሚመጣው ብቻ ነው።

ሠጠረዥ 1.7: በ1955/6 ዓ.ም ከተደረገው የቤተሰብ የኑሮ ወጭ ጥናት የተገኘውን ውጤትና በየወሩ የሚሰበሰቡትን የቸር ቻር ዋጋ መሠረት በማድረግ፤ የእስተፋኝነት ጠቅላይ ጽሕፈት ቤት ያዘጋጀውን የ1961/62 እና 1962/63 ዓ.ም የአዲስ አበባ የቸር ቻር የገቢ ያ ዋጋ መመዘኛ /አገልግሎት/ ያ ቁርባላል። ይህም በተለይ የሚያገለግለው የወር ገቢያቸው ከአገዳጅ ጋር ስለተጠናቀቀው የኢትዮጵያ ብር ለሆነ ቤተሰቦች ነው።

ሠጠረዥ 1.8: በአዲስ አበባ ገቢ ያ የዋና ዋና የምገባ ዓይነቶች ጣዕዛዥ የቸር ቻር ዋጋ ገ ያመለክታል። ይህ ጣዕዛዥ ዋጋ የተገኘው ከአዲስ አበባ ከተማና ከሌሎችም የከተማዬት ክፍሎች ሲሆን ለአገልግሎት ዕቃ ከሰጧት በሚያገኙ ልዩ ልዩ መደቦች ነው። ጣዕዛዥ ዋጋ በእስተፋኝነት ጠቅላይ ጽሕፈት ቤት ለሚያዘጋጀው የምገባ ዋጋ ሁኔታ ጣዕዛዥ መሠረት ነው።

SECTION M. PRICES

Tables M.1 and M.2 Indices of the prices of import and export commodities, collected by the National Bank of Ethiopia from selected wholesalers and customs Trade Returns.

Table M. 3 shows the wholesale prices of selected import commodities collected by the Department of Economic Research of the National Bank at monthly intervals. The series presented refer to average annual prices in Addis Ababa.

Table M. 4 Wholesale prices of agricultural commodities in selected towns are also collected by the National Bank. The statistics presented in this table are annual averages for the years 1968, 1969 and 1970.

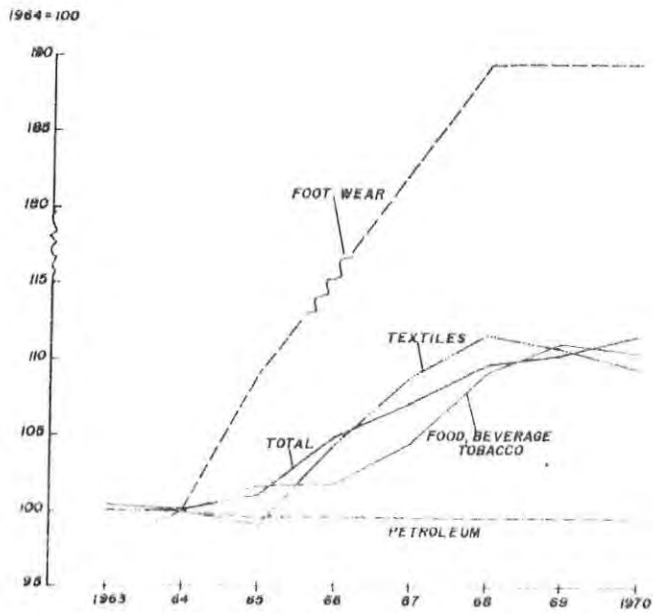
Tables M. 5 and M.6 give New York spot price of selected types of coffee and the average Addis Ababa prices of coffee for export.

Coffee known as "Djima, Usually Good Quality" in New York are blends of all types of Ethiopian Coffee other than coffee from Harargie, whereas the Addis Ababa prices quoted for "Jimas" are for coffee from Kafa province only.

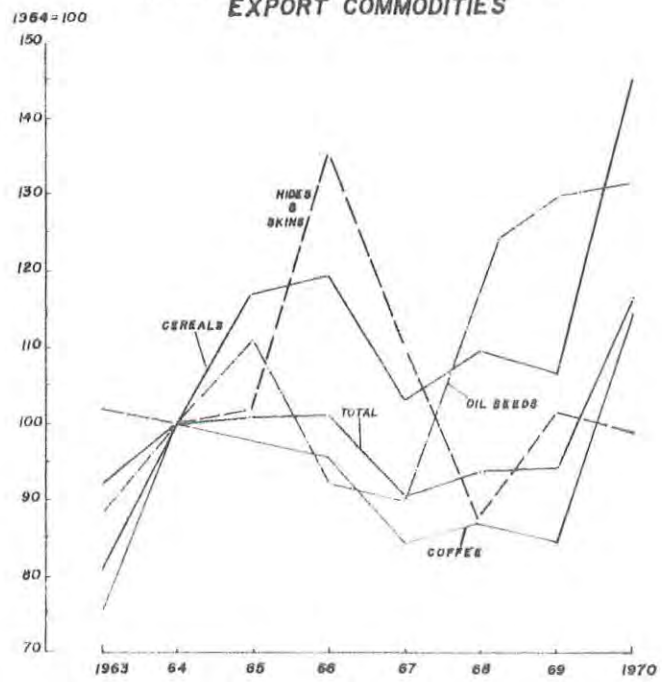
Table M. 7 Here the Central Statistical Office presents a retail Price Index for Addis Ababa for the years 1969 and 1970. The information are based on Household Consumption and Expenditure Survey of 1964 and on the monthly retail prices collected by the Central Statistical Office. The index applies to Households belonging to E\$100 - 400 income groups.

Table M. 8 Shows average Addis Ababa retail prices for some major items. They are averages of prices in Addis Ketema and other parts of the town, most of them are collected from at least six quotations to calculate the Retail Price Index prepared by the Central Statistical Office.

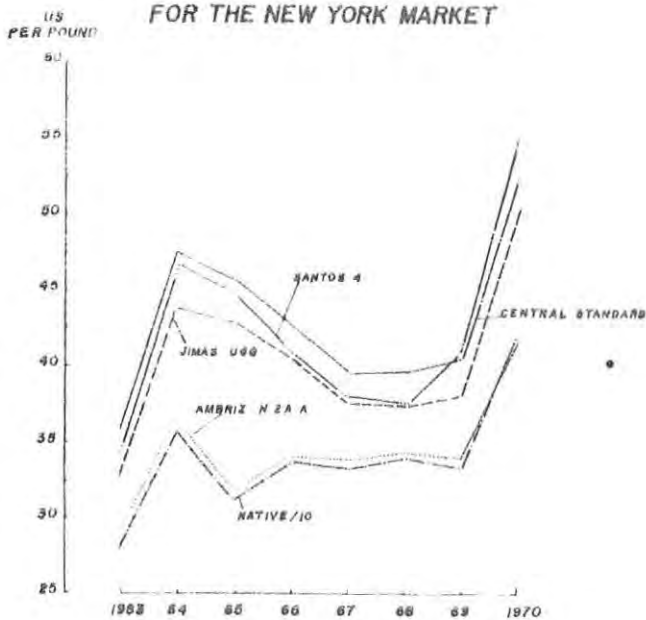
INDICES OF WHOLESALE PRICES OF IMPORTED COMMODITIES



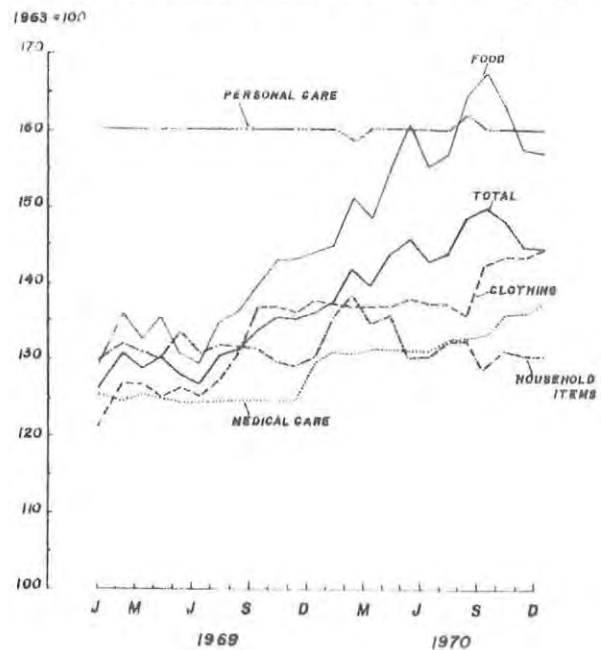
INDICES OF WHOLESALE PRICES OF EXPORT COMMODITIES



SPOT COFFEE PRICES FOR THE NEW YORK MARKET



RETAIL PRICE INDEX FOR ADDIS ABABA



በአዲስ አበባ የተራራ የአገላገል የገቢ ገደብ ዕቃዎች የደምሳ ዋጋ አገላለጽ
 INDICES OF WHOLESALE PRICES IN ADDIS ABABA OF SELECTED IMPORTS, BY MAJOR COMMODITY GROUP

ሠንጠረዥ 1.1 TABLE M.1 1956/57 ገ.ም = 100 1964=100

የዕቃው ዓይነት	1954/5	1955/6	1957/8	1958/9	1959/60	1960/1	1961/2	1962/3	
የቤት መሥሪያ ዕቃዎች	106.5	106.1	102.1	101.3	107.6	117.4	114.2	117.3	BUILDING MATERIALS
የቤት ውስጥ ኤሌክትሪክ መሣሪያዎች	111.2	115.8	117.3	119.8	118.5	127.5	ELECTRICAL EQUIPMENT, DOMESTIC
ምግብ መጠጥና ተምባህ	94.9	97.3	101.5	101.7	104.5	109.0	110.7	110.4	FOOD BEVERAGES, AND TOBACCO
ሠጣና የአገር ሽራብ	109.1	163.5	170.5	189.6	189.6	189.6	FOOT WEAR
ማቅለሚያዎች	98.6	98.0	96.5	104.9	109.6	108.2	DYES
የተባይ መከላከያዎችና መቀጠያዎች	98.5	95.2	99.0	96.3	90.5	91.2	INSECTICIDES AND DISINFECTANTS
የተራገሰፖርት መሣሪያዎች	102.8	105.7	105.9	106.4	111.7	117.7	TRANSPORT EQUIPMENT
ጨርቃ ጨርቃ	96.9	100.1	99.1	104.6	108.8	111.5	110.5	109.3	TEXTILES
ጉሞዎችና የውበት ላብ ቲቦች	107.0	101.1	101.2	96.9	97.8	98.6	99.1	96.5	TYRES AND TUBES
ቀለሞች	98.8	95.7	101.2	102.8	96.5	86.2	PAINTS
ወረቀት	108.1	101.6	105.2	113.2	113.5	115.3	117.9	130.7	PAPER
የፒትሮሊየም ውጤቶች	100.0	100.0	99.6	99.6	99.6	99.6	99.6	99.6	PETROLIUM PRODUCTS
የፋርማሲ ዕቃዎችና መድኃኒቶች	106.8	104.1	102.2	103.4	100.1	98.6	97.3	99.0	PHARMACEUTICALS
ሰውና	100.4	100.5	102.4	108.9	109.1	110.6	111.6	113.3	SOAP
የገቢ ዕቃዎች ዋጋ ጠቅላላ አገላለጽ	99.4	100.3	101.0	104.8	107.1	109.6	110.3	111.5	GENERAL INDEX OF IMPORTS
	1962	1963	1965	1966	1967	1968	1969	1970	COMMODITIES

በአዲስ አበባ የዋና ዋና የውጭ ገደብ ዕቃዎች የደምሳ ዋጋ አገላለጽ
 INDICES OF WHOLESALE PRICES IN ADDIS ABABA OF MAJOR EXPORT COMMODITIES

ሠንጠረዥ 1.2 TABLE M.2 1956/7 ገ.ም = 100 1964=100

የዕቃው ዓይነት	1954/5	1955/6	1957/8	1958/9	1959/60	1960/1	1961/2	1962/3	
ሰም	98.9	99.3	98.2	107.3	163.5	151.6	161.7	145.5	BEESWAX
በርበረ	112.8	186.7	143.3	130.4	125.1	129.2	BERBERE
አሀል	96.6	92.0	117.1	119.5	103.1	109.6	106.2	144.7	CEREALS
ዘባዳ	101.5	98.5	102.1	107.0	107.9	106.2	111.4	108.9	CIVET
ቦና	74.2	74.8	97.5	95.6	84.4	86.9	84.2	114.3	COFFEE
ቶላና ሌጠ	101.9	102.1	101.9	135.7	110.6	87.5	101.2	98.5	HIDES AND SKINS
የከብት ቶላ	116.1	115.9	80.5	133.6	109.3	74.3	94.0	100.1	CATTLE
የፍ የሌ ሌጠ	92.8	105.2	119.4	187.6	137.0	97.2	120.0	123.5	GOAT
የበግ ሌጠ	102.3	92.1	100.3	109.0	97.3	87.2	94.0	84.9	SHEEP
አጣገ	96.0	107.0	118.0	134.2	138.0	143.5	INCENCE
ተኩስ የተዘጋጠነና በቁር ቁር የተገገ ሥጋ	100.0	99.4	98.3	98.9	98.9	98.9	MEAT FRESH FROZEN AND CANNED
የቀባት አሀሎች	90.0	87.7	111.4	92.3	89.9	124.6	129.5	131.2	OIL SEEDS
የዘይት ቁጣጣ	99.9	94.7	87.7	65.8	56.4	60.2	OIL SEED CAKE
ፕራፕረ	80.1	90.0	120.8	99.4	109.7	111.8	117.7	157.3	PULSES
ጨው	99.1	93.4	91.4	95.6	95.4	93.8	SALT
ሰባር	99.3	99.3	99.6	100.3	102.8	106.6	SUGAR
የውጭ ዕቃዎች ዋጋ ጠቅላላ አገላለጽ	79.9	80.5	101.0	101.1	90.4	93.6	93.9	116.1	GENERAL INDEX OF EXPORTS
	1962	1963	1965	1966	1967	1968	1969	1970	COMMODITY

ከባለሙያ ባህሪ የአገልግሎት ጥናት ኮሌግ የተገኘ
 Source: Department of Economic Research, National Bank.

በሌ ዕቃዎች ዋጋ
PRICES

በአዲስ አበባ የአገላገድ የገቢ ገደብ ዕቃዎች የጽዕኑ ዋጋ
WHOLESALE PRICES IN ADDIS ABABA OF SELECTED IMPORT COMMODITIES

ሠገጠረዥ 1.3

TABLE M.3

በሊት/ብር ES

የዕቃው ስም	1960/1	1961/2	1962/3		
<u>የቤት ጠቃሚ ዕቃዎች</u>			<u>BUILDING MATERIALS</u>		
የቤት ክፍለ ቁር ቁር አያገገገዱ 5.5 ኪሎ የሆነ	0 ቁጥር	5.97	5.59	5.51	CORRUGATED IRON SHEETS 5.5 kg. per piece
ፋይብር አያገገገጥ 1.20x3.00 ሜትር የሆነ	0 ቁጥር	6.65	6.62	5.70	HARD BOARD 1.20 x 3.00 metre per piece
የብረት	በኪሎ	0.66	0.67	0.72	NAILS per kilogram
የዘይት የለም	በኪሎ	1.74	1.55	1.47	OIL PAINT per kilogram
<u>የኤሌክትሪክ ጠቃሚ ዕቃዎች</u>			<u>ELECTRICAL GOODS</u>		
የኤሌክትሪክ ገቢ የተሸፈነ 1000 ሾልት ባለ 15 ካረ ሜ.ሜ.	0 ሜትር	0.11	0.10	0.13	ELECTRIC WIRE, INSULATED 1,000 volt 15 ² m.m. per metre
የኤሌክትሪክ ባጭጭ ባለ 450 ሻሜ 220 ሾልት	0 ቁጥር	16.00	0.16	0.19	ELECTRIC IRON 450 watt 220 volt per piece
የኤሌክትሪክ ሎም ተል ባለ 25 ሻሜ 220 ሾልት	0 ቁጥር	0.55	0.55	0.51	INCANDESCENT BULB 25 watt 220 volt per piece
<u>የገቢ ጠቃሚና ትምህርት</u>			<u>FOOD, DRINKS AND TOBACCO</u>		
የኪንያ ቅቤ 50 ባለ 1 ፓውንድ የሆነ	በሣጥን	142.26	142.80	138.90	KENYA BUTTER 50 x 1 lb. per case
የወይራ ዘይት 40 ባለ 1 ኪሎ የሆነ	በሣጥን	110.00	110.00	110.00	OLIVE OIL 40 x 1 kilogram per case
የወይን ጠቆ	በደርዘን	103.75	105.00	105.00	PORT WINE 1 x 12 bottles per case
ጥፍ / የተሸገ ምግብ 48 ባለ 16 ሎንድ የሆነ	በሣጥን	35.55	35.97	37.25	TUNA FISH 48 x 16 ounce per case
ዊስኪ / ጠይ ሳገድ/	በደርዘን	191.74	195.84	195.84	WHISKY, HIGHLAND 1 x 12 bottles per case
<u>ጠቃሚ</u>			<u>FOOTWEAR</u>		
ብረ ጫማ	በደርዘን	59.00	59.00	59.00	CANVAS SHOES per dozen
የላሽቲን ጫማ	በደርዘን	46.00	46.00	46.00	RUBBER SHOES per dozen
<u>የኤሌትሪክ ዕቃዎች</u>			<u>MEDICAL SUPPLIES</u>		
ፊኒት ቶፐት	በኪሎ	0.99	0.52	0.51	D.D.T. POWDER per kilogram
ፔንሲሊን ቶፐት 4 ሚሊ ምግብ የሆነ	በብላጥ	0.46	0.45	0.46	PENICILIN POWDER 4,000,000 per vial
ቪታሚን ቢ ቦምጥሎስ	ጠቆ	5.24	4.64	4.78	VITAMIN B. COMPLEX per 100
<u>ወረቀት</u>			<u>PAPER</u>		
የአየር ፖስት ወረቀት	በኪሎ	1.65	1.65	1.86	AIRMAIL PAPER per kilogram
የገንዘብ ወረቀት	በኪሎ	0.82	0.85	0.93	NEWSPRINT per kilogram
የመጻፊያ ወረቀት	በኪሎ	1.15	1.18	1.42	WOOD-FREE WRITING PAPER per kilogram
<u>የተሰጠው ጠቃሚ</u>			<u>PETROLEUM PRODUCTS</u>		
ቤንዚን	በ5 ሊትር	2.10	2.10	2.10	BENZINE (MOTOR GASOLINE) per 5 litre
ድድግ ጥፍ ገቢ	በ5 ሊትር	1.93	1.93	1.93	DIESEL OIL AND KEROSENE per 5 litre
ገራሽ / የባተ/	በ5 ኪሎ	10.00	10.00	10.00	GREASE OIL per 5 kilogram
		1968	1969	1970	COMMODITY

የአገላገይ የገቢ ዕቃዎች የድምሳ ዋጋ በአዲስ አበባ
WHOLESALE PRICES IN ADDIS ABABA OF SELECTED IMPORT COMMODITIES

ሠገጠረዥ 1.3 / የቀጠለ/

TABLE M.3 (Contd.)

በሊት/ቦር ዩ.ኤ.

የዕቃው ስም		1960/1	1961/2	1962/3	
<u>ሰውና</u>					<u>SOAP</u>
አዎ ወካከለኛ መጠን	በሣጥን	27.00	27.41	27.75	OMO MEDIUM SIZE per case
48 ባለ 8 አውገስ የሆነ					48 x 8 ounce
አከበ የገላ ሰውና	በሣጥን	45.35	45.75	46.62	TOILET SOAP, LUX per case
144 ባለ 3 አውገስ የሆነ					144 x 3½ ounce
የልብስ ግጠቢያ ሰውና	30 ኪሎ	28.00	28.00	28.50	WASHING SOAP 30 kilogram
<u>ጨቋጨቋ</u>					<u>TEXTILES</u>
<u>ከጥጥ የተሠሩ ዕቃዎች</u>					<u>COTTON GOODS</u>
የዲገን ባኪ 28 ልገፍ	40 ያርድ	79.25	78.61	78.72	COTTON DYED, JAPAN 28 in. 40 yds.
የዲገን ባኪ 41 ልገፍ	40 ያርድ	122.07	122.96	135.16	COTTON DYED, JAPAN 41 in. 40 yds.
የዲገን ነጭ መብረቅ 28 ልገፍ	30 ያርድ	43.00	43.17	43.60	SATIN BLEACHED, JAPAN 28in. 30 yds.
የአገር ሽራብ	ከደርዘን	24.00	23.62	21.75	SOCKS per dozen
የሰፈት ክር ቁ. x372-2850	በሣጥን	6.20	5.49	4.50	THREAD NO. x372 - 2850 per box
የሕገድ ስር መልክ ግጥ ቁ. 40/1	10 ገውገድ	25.50	25.27	25.15	YARN, GREY NO. 40/1 ,INDIAN 10 lbs.
የዲገን ነጭ ግጥ ቁ. 40/1	5 ገውገድ	15.62	15.70	16.21	YARN, WHITE NO. 40/1 JAPAN 5 lbs.
ጥረ ጥጥ	100 ኪሎ	180.00	178.33	169.16	RAW COTTON per 100 kilogram
<u>በውሀራብ</u>					<u>SYNTHETIC FIBERS:</u>
ናይሎን ልውጥ 36 ልገፍ	25 ያርድ	47.11	48.07	46.91	NYLON TAFFETTA 36 in. 25 yds.
የዲገን ረዳን 36 ልገፍ	25 ያርድ	40.63	38.94	39.39	RAYON, JAPAN 36 in. 25 yds.
የጥላፍ ክር	በኪሎ	8.07	8.13	8.80	SILK YARN per kilogram
የሰት የውስጥ ልብስ	በደርዘን	40.00	40.00	38.50	SLIPS, LADIES per dozen
የሰት የአገር ሽራብ ናይሎን	በደርዘን	24.00	23.08	18.95	STOCKINGS, LADIES, NYLON per dozen
ከሰፍ ረዳንና ጥጥ የተሠሩ ስርዳ ልብስ በ60x90 ልገፍ የሆነ	በዋጥር	18.00	18.42	19.78	WASTE WOOL, RAYON AND COTTON per piece
በፍ ጨቋ በፋቲ	በዋጥር	35.00	35.00	27.88	BLANKET 60 x 90 in.
56 አስከ 58 ልገፍ የሆነ					WORSTED WOOLEN PIECE GOODS per metre
					56 - 58 in. width
<u>ገሣዎችና የውስጥ ልብስ</u>					<u>TYRES AND TUBES</u>
590-13 ጂ.ኤስ. ፒ ባለ 4 ክር የሆነ	በዋጥር	52.33	51.98	50.15	590-13 D.L.P 4 ply per piece
560-15 ሊ.ቲ. ባለ 6 ክር የሆነ	በዋጥር	55.67	58.44	56.02	560-15 H.D. 6 ply per piece
750-16 ረዎ ባለ 6 ክር የሆነ	በዋጥር	129.00	129.00	127.02	750-16 RUM 6 ply per piece
825-20 ባለ 12 ክር የሆነ	በዋጥር	283.33	284.19	277.63	825-20 12 ply per piece
1100-20 ባለ 14 ክር የሆነ	በዋጥር	525.50	526.00	507.79	1100-20 14 ply per piece
1200-20 ናይሎን ባለ 16 ክር የሆነ	በዋጥር	635.00	634.08	623.27	1200-20 NYLON 16 ply per piece
<u>ተሽከርካሪዎች</u>					<u>VEHICLES</u>
ላንቻ "አባጋዳ" ከተሰጠው	በዋጥር	41,300.00	41,300.00	41,300.00	LANCIA "ESAGAMMA" per piece
ላንድሮቭር ባለውስጥ ተገሽ	በዋጥር	10,225.00	10,225.00	11,214.00	WITH TRAILER
ግር ተገቢ ቢዝ ሌ. ጂ. ሌ. 390	በዋጥር	19,900.00	21,733.33	21,900.00	LAND ROVER STATION WAGON per piece
ኦፔል ረብርድ ባለ 4 ክር	በዋጥር	8,300.00	8,941.66	9,666.00	(Short wheel base)
ቫልስ ዋገን 1300	በዋጥር	5,540.00	5,965.00	6,441.00	MERCEDES BENZ A.G.O. 390 per piece
					OPEL REKORD 4 doors per piece
					VOLKS WAGEN 1300 per piece
		1968	1969	1970	COMMODITY

በሌ ዕቃዎች ዋጋ
PRICES

የአገላገሪ ከተማዎች የእርሻ ዕቃዎች የጅምላ ዋጋ
WHOLESALE PRICES OF AGRICULTURAL COMMODITIES IN SELECTED TOWNS

ሠገጠረዥ 1.4 TABLE M.4

በአተ/በር ES

የዕቃው ስም	በተግባር	አሥመራ			ደሰ			COMMODITY
		1960/1	1961/2	1962/3	1960/1	1961/2	1962/3	
አሀል	/በከገታ/							CEREALS (per quintal)
ገበበ		14.75	19.50	28.00	12.00	16.58	26.00	BARLEY
በ ቀሎ		15.20	19.50	27.27	10.50	14.58	22.79	MAIZE
ዓበላ		13.37	20.08	27.17	11.17	17.88	26.50	SORGHUM
ጤፍ / ጥ ቁር /		24.25	27.46	34.64	22.67	25.50	33.25	TEFF - BROWN
ጤፍ / በር ገፍ /		30.54	33.25	41.91	25.25	27.58	35.08	TEFF - MIXED
ጤፍ / ነቁ /		39.25	39.42	48.64	30.92	31.71	39.17	TEFF - WHITE
በገላ		24.45	26.29	30.33	21.75	24.00	34.33	WHEAT
ቡፍ *	/በፈረሰ/	...	29.80	...	25.75	26.00	34.92	COFFEE* (per 17 kgs.)
ተገና ለጠ								HIDES AND SKINS
የከበጥ	/በፈረሰ/	7.94	8.68	10.24	8.44	8.54	14.69	CATTLE (per 17 kgs.)
የፍ የላ	/በከረጃ/	26.33	29.25	29.92	26.58	32.75	33.67	GOAT (per 20 pcs.)
የበገ	/በከረጃ/	41.00	42.40	39.58	34.00	39.58	34.58	SHEEP (per 20 pcs.)
የቀበሌ አሀላዊ	/በከገታ/							OIL SEEDS (per quintal)
ገሎ		36.83	31.67	35.00	9.58	9.67	9.50	CASTOR
ተሰባ		30.37	24.55	32.00	26.50	31.83	42.08	LINSEED
በፍፍፍ		24.00	23.09	32.25	MUSTARD
ነገ		36.41	39.04	39.83	30.72	34.00	38.33	NEUG
የገጠን ዘር		25.58	26.38	27.00	14.92	17.17	32.92	RAPESEED
በለጥ		41.50	49.25	61.46	41.25	37.83	51.92	SESAME
ጥሬጥሬ	/በከገታ/							PULSES (per quintal)
በገበራ		21.58	20.48	23.29	16.75	18.33	23.25	CHICK PEAS
አደገገራ		29.71	32.33	50.00	12.08	10.25	10.00	HARICOT BEANS
ባ ቁላ		18.29	19.29	25.08	12.92	13.58	22.21	HORSE BEANS
ጸሰር		36.57	32.92	29.83	30.63	25.75	26.33	LENTILS
አፕር		18.31	18.94	...	14.75	14.67	25.08	PEAS
		1968	1969	1970	1968	1969	1970	
		ASMARA			DESSE			TOWN

* ያልተጠበቀ
*Uncleaned.

የአገላገል ከተማዎች የእርሻ ዕቃዎች የድምሳ ዋጋ
WHOLESALE PRICES OF AGRICULTURAL COMMODITIES IN SELECTED TOWNS

ሠገጠኒዥ 1.4 / የቀጠለ / TABLE M.4 (Contd.)

በሊት/በር E\$

የዕቃው ስም	ድረገጽ			ገንዘብ			TOWN
	1960/1	1961/2	1962/3	1960/1	1961/2	1962/3	
<u>አህል</u> /በኩንታል/							<u>CEREALS</u> (per quintal)
ገብስ	17.25	21.71	24.05	14.75	18.17	22.33	BARLEY
በዳሌ	12.50	14.96	24.72	16.54	16.33	21.92	MAIZE
ዓገላ	13.50	18.17	29.25	14.25	18.17	21.94	SORGHUM
ጤፍ /ጥቁር/	22.67	28.42	35.58	20.04	25.17	28.67	TEFF - BROWN
ጤፍ /በርገፍ/	27.42	33.00	40.50	21.54	26.50	29.83	TEFF - MIXED
ጤፍ /ጎጭ/	32.83	40.17	44.00	24.92	29.75	33.00	TEFF - WHITE
ሰገዳ	24.83	27.92	31.25	20.54	20.54	28.83	WHEAT
<u>ቡና</u> * /በፈረሶላ/	25.00	24.00	32.96	28.95	30.20	38.51	<u>COFFEE*</u> (per 17 kgs.)
<u>ቀጥፍ ሴጢ</u>							<u>HIDES AND SKINS</u>
የከብት /በፈረሶላ/	13.25	...	17.95	6.32	7.02	6.99	CATTLE (per 17 kgs.)
የፍ የል /በኮረዳ/	20.33	19.60	24.00	23.42	31.50	31.25	GOAT (per 20 pcs.)
የበጎ /በኮረዳ/	20.33	19.75	24.00	36.00	43.00	37.58	SHEEP (per 20 pcs.)
<u>የቀባት አህላቶች</u> /በኩንታል/							<u>OIL SEEDS</u> (per quintal)
ጉሌ	23.83	23.50	23.82	CASTOR
ተሰባ	22.92	32.00	...	21.42	25.33	28.25	LINSEED
ሰፍፍቶ	MUSTARD
ሃገ	31.58	27.88	...	28.79	31.63	31.63	NEUG
የገጠን ዘር	32.00	32.00	RAPESEED
ሰለጥ	...	42.00	40.72	...	41.13	54.11	SESAME
<u>ጥሬጥሬ</u> /በኩንታል/							<u>PULSES</u> (per quintal)
ሸገብረ	19.58	19.33	28.18	17.73	16.66	24.50	CHICK PEAS
አደገገረ	21.42	28.73	33.80	15.00	16.00	...	HARICOT BEANS
ባቆላ	15.67	14.17	21.29	14.90	16.00	21.92	HORSE BEANS
ዎበር	33.67	28.83	32.35	29.92	28.17	26.67	LENTILS
አቲር	18.67	19.15	23.67	15.37	17.00	22.33	PEAS
	1968	1969	1970	1968	1969	1970	COMMODITY
	DIRE DAWA			GONDAR			

* ያል ተጠጠረ
*Uncleaned.

በአ ዕቃዎች ዋጋ
PRICES

የአገላገል ከተማዎች የእርሻ ዕውቶ የደምሳ ዋጋ
WHOLESALE PRICES OF AGRICULTURAL COMMODITIES IN SELECTED TOWNS

ሠንጠረዥ 1.4 / የየጠለ/ TABLE M.4 (Contd.)

በአተ/በር ዩ\$

የዕቃው ስም	ከተማ	ጉረ			ገደጋ			COMMODITY
		1960/1	1961/2	1962/3	1960/1	1961/2	1962/3	
<u>አሀል</u>	/በኩንታል/							<u>CEREALS</u> (per quintal)
ገበባ		11.00	14.33	22.10	BARLEY
በ ቀሌ		17.50	13.17	24.73	10.50	16.67	26.95	MAIZE
ግሽላ		12.42	24.08	33.20	SORGHUM
ጤፍ/ጥ ቁር/		34.83	33.42	40.92	36.31	38.92	41.88	TEFF - BROWN
ጤፍ/በር ገፍ/		39.00	39.83	46.25	39.16	41.50	50.25	TEFF - MIXED
ጤፍ/ነጭ/		44.58	44.58	52.08	40.67	43.92	55.10	TEFF - WHITE
በገላ		41.33	43.64	46.92	24.25	26.08	32.40	WHEAT
<u>ቡፍ</u>	/በፈረሰላ/	21.36	21.77	30.50	32.16	42.67	39.60	COFFEE* (per 17 kgs.)
<u>የገና ለጠ</u>								<u>HIDES AND SKINS</u>
የከበተ	/በፈረሰላ/	6.00	7.38	8.67	19.00	20.20	21.10	CATTLE (per 17 kgs.)
የፍ የላ	/በቦረዳ/	23.00	16.00	17.82	15.90	GOAT (per 20 pcs.)
የበገ	/በቦረዳ/	29.67	32.17	27.83	19.33	20.92	21.20	SHEEP (per 20 pcs.)
<u>የቅባተ አሀላፍ</u>	/በኩንታል/							<u>OIL SEEDS</u> (per quintal)
ተላባ		38.42	43.33	38.50	LINSEED
<u>የፈጥረ</u>	/በኩንታል/							<u>PULSES</u> (per quintal)
በገበራ		20.56	27.08	35.50	CHICK PEAS
ባ ጃላ		26.33	26.17	29.80	HORSE BEANS
ዎ በር		38.21	37.08	35.90	LENTILS
አ ተር		20.33	PEAS
<u>በደ</u>	/በፈረሰላ/	38.00	43.45	37.64	32.40	35.25	34.35	BEESWAX (per 17 kgs.)
		1968	1969	1970	1968	1969	1970	
		GORE			JIJIGA			TOWN

* ያል ተጠጠረ
*Uncleaned.

የአገላገል ከተማዎች የአርሻ ሙሴ ተቸ የድምሳ ዋጋ
WHOLESALE PRICES OF AGRICULTURAL COMMODITIES IN SELECTED TOWNS

ሠንጠረዥ ገ. 4 / የተጠለ/ TABLE M. 4 (Contd.)

በሊት/በር ዶላር

የዐቃቻው ስም	ድም			ናዘረተ			የድምሳ ዋጋ
	1960/1	1961/2	1962/3	1960/1	1961/2	1962/3	
አህል /በኮንታይነር/							CEREALS (per quintal)
ገብበ	17.54	15.67	24.45	11.50	13.55	19.38	BARLEY
በዋሎ	15.39	12.83	18.27	11.67	13.39	19.40	MAIZE
ማሻሻ	20.00	16.42	32.73	11.00	13.77	21.58	SORGHUM
ጤፍ ተዳር	24.33	23.29	30.60	19.71	22.36	30.17	TEFF - BROWN
ጤፍ በርገኛ	28.50	26.42	35.73	24.25	27.00	34.42	TEFF - MIXED
ጤፍ ነጭ	33.33	32.08	41.50	28.17	31.27	40.58	TEFF - WHITE
በገዳ	29.75	28.75	36.27	18.83	21.73	27.17	WHEAT
ባፍ*	24.56	23.27	31.66	COFFEE* (per 17 kgs.)
የገዳ ለጠ							HIDES AND SKINS
የበበተ	6.42	8.00	8.59	8.54	7.86	8.71	CATTLE (per 17 kgs.)
የፍ የሰ	19.20	25.50	25.64	23.67	27.36	27.00	GOAT (per 20 pcs.)
የበገ	33.92	36.58	32.82	38.83	39.18	32.83	SHEEP (per 20 pcs.)
የተባተ አህላቸ /በኮንታይነር/							OIL SEEDS (per quintal)
ገሎ	25.75	20.00	CASTOR
ተሰባ	34.50	36.25	...	27.80	31.64	32.08	LINSEED
በፍፍዋ	MUSTARD
ነገ	34.00	24.00	32.50	33.18	NEUG
የገገገ ዘር	30.00	23.45	26.73	28.29	RAPE
በሊቸ							SESAME
ጥረጥረ /በኮንታይነር/							PULSES (per quintal)
ሽገገገ	21.73	21.67	30.60	15.50	18.86	24.79	CHICK PEAS
አደገገ	18.54	27.44	33.50	HARICOT BEANS
ባዳ	17.12	16.79	26.41	11.75	13.86	23.79	HORSE BEANS
የሰር	35.92	30.18	34.77	30.67	24.91	27.67	LENTILS
አተር	20.67	20.54	28.18	15.75	13.73	24.50	PEAS
በፍ	42.33	63.08	36.18	BEESWAX (per 17 kgs.)
	1968	1969	1970	1968	1969	1970	COMMODITY
	JIMA			NAZRET			TOWN

* ያልተጠጠረ
*Uncleaned

በሌ ዕድገት ዓገ
PRICES

የአገላገል ከጥቶ የሰርቫ ውጤተ የጅምላ ዓገ
WHOLESALE PRICES OF AGRICULTURAL COMMODITIES IN SELECTED TOWNS

ሠንጠረዥ ፯.፭ / የጥቅም/

TABLE M.4 (Contd.)

በሊት/ባር ጂ\$

የዕድገት ዓይነት	በተግ	ባሕር ዓር			ዓላ			COMMODITY
		1960/1	1961/2	1962/3	1960/1	1961/2	1962/3	
<u>አህል</u>	/በኩንታ/							<u>CEREALS</u> (per quintal)
ገበሰ		15.00	BARLEY
በግሌ		20.00	13.39	14.42	22.42	MAIZE
ዓበላ		SORGHUM
ጠጭ/የጭ/		21.08	23.60	29.27	25.16	25.25	35.67	TEFF-BROWN
ጠጭ/በርገኛ/		24.63	25.00	...	28.67	30.17	40.58	TEFF-MIXED
ጠጭ/ነጭ/		28.75	29.20	35.09	33.16	35.50	46.25	TEFF-WHITE
በገ ጭ		21.20	23.45	31.00	WHEAT
<u>ቡና</u>	/በፈረሰላ/	22.03	24.69	29.94	<u>COFFEE*</u> (per 17 kgs.)
<u>የላይ ልቦ</u>								<u>HIDES AND SKINS</u>
የበብተ	/በፈረሰላ/	...	6.78	8.19	6.00	8.00	8.67	CATTLE (per 17 kgs.)
የፍ የል	/በኮረዳ/	...	26.20	26.18	15.20	23.29	23.42	GOAT (per 20 pcs)
የበገ	/በኮረዳ/	...	36.78	33.45	27.83	32.90	26.83	SHEEP (per 20 pcs)
<u>የቅባት አህላጥ</u>								<u>OIL SEEDS</u> (per quintal):
ገጭ		...	23.36	25.55	CASTOR
ተሰባ		21.25	25.50	26.27	LINSEED
ጳገ		28.08	30.55	32.09	NEUG
ገጭ ገር		...	24.00	RAPESEED
<u>ፕሬፕረ</u>	/በኩንታ/							<u>PULSES</u> (per quintal)
በገሰሬ		CHICK PEAS
በጸገገር		...	15.00	HARICOT BEANS
ባ ጳላ		...	15.43	22.45	HORSE BEANS
ዎበር		...	19.00	LENTILES
ለተር		18.29	14.00	PEAS
<u>በጭ</u>		42.12	45.71	39.91	<u>BEESWAX</u> (per 17 kgs.)
<u>በፎብሬ</u>	/በፈረሰላ/	10.34	8.11	9.97	17.42	17.90	22.80	<u>RED PEPPER</u> (per 17 kgs.)
		1968	1969	1970	1968	1969	1970	
		BAHIR DAR			DILLA			TOWN

* ያልተጠጠረ
*Uncleaned.

የአገልግሎት ወጪዎች የአርባ ወጪዎች የጽሑፍ ዋጋ
WHOLESALE PRICES OF AGRICULTURAL COMMODITIES IN SELECTED TOWNS

ወጪዎች 1.4 / የዋጋ / TABLE M.4 (Contd.)

በአት/በር ዩ.ዲ.

የዕድገት ዓይነት	በተገኘ	የዓመት			የዓመት			የዕድገት ዓይነት
		1960/1	1961/2	1962/3	1960/1	1961/2	1962/3	
<u>አህል</u>	/በሱንታ/	...	17.50	28.65	13.92	12.97	18.08	<u>CEREALS</u> (per quintal)
ገብብ		...	17.50	28.65	13.92	12.97	18.08	BARLEY
በዋሉ		14.42	13.75	24.05	11.12	12.04	18.08	MAIZE
ዓሽል		...	14.31	25.56	SORGHUM
ጠፍ/የዋር/		23.33	22.58	32.40	24.83	26.50	34.19	TEFF-BROWN
ጠፍ/በርገኛ/		...	26.40	38.70	26.92	28.83	37.17	TEFF-MIXED
ጠፍ/የዋር/		...	32.60	44.40	32.92	30.89	46.67	TEFF-WHITE
በገዳ		...	27.15	35.90	...	24.40	27.47	WHEAT
<u>ቡና</u> *	/በፈረሰ/	23.33	23.50	30.40	29.50	31.75	...	<u>COFFEE</u> * (per 17 kgs.)
<u>የዳና ለቤ</u>								<u>HIDES AND SKINS</u>
የበበት	/በፈረሰ/	6.56	8.21	8.40	6.00	6.42	6.26	CATTLE (per 17 kgs.)
የዋ የሰ	/በኮረጃ/	...	18.40	18.00	13.95	18.95	21.75	GOAT (per 20 pcs)
የበገ	/በኮረጃ/	...	31.00	23.83	25.77	29.18	27.71	SHEEP (per 20 pcs)
<u>የተገኘ አህል</u>								<u>OIL SEEDS</u> (per quintal)
ገሎ		...	23.00	24.60	CASTOR
ተሰባ		...	22.67	LINSEED
ነገ		...	29.63	29.86	NEUG
ገሎን ዘር		...	21.10	21.00	RAPESEED
<u>ጥፋት</u>	/በሱንታ/							<u>PULSES</u> (per quintal)
በገብራ		20.38	21.61	25.33	CHICK PEAS
አደገጋረ		20.40	19.40	19.50	...	26.88	33.75	HARICOT BEANS
ባዳ		18.58	18.00	27.67	...	14.96	22.00	HORSE BEANS
ጾብር		...	43.00	35.13	50.00	50.00	...	LENTILES
ለተር		...	20.35	28.33	16.58	17.50	24.36	PEAS
<u>ቡድ</u>	/በፈረሰ/	40.58	46.33	38.67	...	14.45	...	<u>BEESWAX</u> (per 17 kgs.)
<u>በርብረ</u>	/በፈረሰ/	...	24.54	17.53	18.00	17.00	...	<u>RED PEPPER</u> (per 17 kgs.)
		1968	1969	1970	1968	1969	1970	COMMODITY
		NKRKENTE			SHASHAMENE			TOWN

* ያልተጠጠረ
*Uncleaned.

ባለ ዐዳታዎች ዋጋ
PRICES

የአገላለጽ ባለገቢ የአርባ ወጪዎች የደምሳ ዋጋ
WHOLESALE PRICES OF AGRICULTURAL COMMODITIES IN SELECTED TOWNS

ሠንጠረዥ 1.4 / የቀጠለ / TABLE M.4 (Contd.)

በአት/በር ዩ\$

የዐዳታው ስም	በተግ	ጠረር			ወቅላ			COMMODITY
		1960/1	1961/2	1962/3	1960/1	1961/2	1962/3	
<u>አህል</u>	/በቡንታ/							<u>CEREALS</u> (per quintal)
ገብስ		15.83	18.00	26.83	12.33	18.92	25.73	BARLEY
በቀሌ		12.96	16.36	25.75	13.73	18.21	25.55	MAIZE
ማሽላ		16.37	16.86	30.25	SORGHUM
ጤፍ /ጥቁር/		27.67	28.45	40.17	23.50	26.67	33.00	TEFF-BROWN
ጤፍ /በርገኛ/		31.75	31.73	44.08	26.58	29.33	35.27	TEFF - MIXED
ጤፍ /ነቁ/		39.17	40.45	49.17	32.75	35.25	39.00	TEFF WHITE
በገጻ		30.25	28.91	34.92	21.58	24.08	29.05	WHEAT
<u>ቡና*</u>	/በፈረሰላ/	27.46	27.30	35.67	COFFEE* (per 17 kgs.)
<u>ቀገና ለጠ</u>								<u>HIDES AND SKINS</u>
የጠብተ	/በፈረሰላ/	8.46	5.65	5.63	5.59	7.66	10.39	CATTLE (per 17 kgs.)
የፍ የሰ	/በቦረዳ/	17.92	22.55	...	23.96	31.42	31.55	GOAT (" 20 pcs)
የበገ	/በቦረዳ/	15.50	18.91	...	34.42	10.75	37.73	SHEEP (" 20 pcs)
<u>የቀባተ አህሎች</u>								<u>OIL SEEDS</u> (per quintal)
ገሎ		...	23.00	36.08	CASTOR
ተሰባ		39.38	20.67	23.83	25.91	LINSEED
ነገ		...	28.00	52.86	NEUG
ገሙን ዘረ		...	23.00	RAPE SEED
<u>ጥሬጥረ</u>	/በቡንታ/							<u>PULSES</u> (per quintal)
ሽንብራ		...	24.18	34.33	CHICK PEAS
አይገገረ		HARICOT BEANS
ባቄላ		17.63	17.27	25.17	HORSE BEANS
ዎብር		34.90	34.33	42.88	LENTILES
አጥረ		19.67	17.73	28.92	PEAS
<u>ቡድ</u>	/በፈረሰላ/	BEESWAX (per 17 kgs.)
<u>ባርባረ</u>	/በፈረሰላ/	17.75	22.21	RED PEPPER (per 17 kgs.)
		1968	1969	1970	1968	1969	1970	
		HARAR			NEKELE			TOWN

* ያልተጠጠረ
*Uncleaned

ከባለገቢ ባለገቢ የኢኮኖሚክ ጥናት ኮሚሽን የተገኘ
Source: Department of Economic Research, National Bank

የአውሮጳ የብድር ገበያ ዋጋ
SPOT COFFEE PRICES FOR THE NEW YORK MARKET

ሠንጠረዥ 1.5 TABLE M.5 አገልግሎት ፖርቲዮ ቡና በአሜሪካ ገበያ U.S. CENTS PER POUND

	1955/6	1956/7	1957/8	1958/9	1959/60	1960/1	1961/2	1962/3	
<u>ብራዚል</u>									<u>BRAZIL</u>
ባንተሰ 4	34.11	44.66	44.71	40.83	37.82	37.43	40.76	54.57	SANTOS TYPE 4
ፖራና 4	32.94	45.32	43.19	39.59	36.92	36.56	39.37	52.68	PARANA TYPE 4
<u>ኤል ሳልቫዶር</u>									<u>EL SALVADOR</u>
ሴንትራል አስተባባሪ	35.44	47.20	45.55	42.54	39.42	39.55	40.21	52.01	CENTRAL STANDARD
<u>ቦንጎ</u>									<u>CONGO</u>
ሮቦስታ አን 2ቤ	29.37	35.82	29.86	ROBUSTA N 2B
<u>ኢትዮጵያ</u>									<u>ETHIOPIA</u>
ጃሞ / ጥሩ ግብ /	32.75	43.75	42.76	40.44	36.83	37.53	37.80	50.04	DJIMMA'S UGQ
<u>የፖርቱጋል ግብ ስፍራ</u>									<u>PORTUGUESE WEST AFRICA</u>
አምብሪ ግብ አንገልግሎት	28.73	36.38	31.59	33.98	33.83	34.25	33.55	41.99	AMBRIZ N.2AA
<u>ሁጋንዳ</u>									<u>UGANDA</u>
ዩኒቨርሲቲ ስ/10	28.14	35.82	31.33	33.88	33.81	...	33.49	41.92	W & C/10
ኒቲቭ /10	27.86	35.56	31.12	33.61	33.81	33.96	33.16	41.52	NATIVE/10
	1963	1964	1965	1966	1967	1968	1969	1970	

በአዲስ አበባ ገበያ ያልተጠጠረ ቡና ዋጋ
ADDIS ABABA UNCLEANED COFFEE PRICES

ሠንጠረዥ 1.6 TABLE M.6 ፈረንሳይ በአት/ቦር ETH.\$ PER 17 KGS

	1955/6	1956/7	1957/8	1958/9	1959/60	1960/1	1961/2	1962/3	
ጃሞ	21.51	27.76	28.20	27.09	22.54	24.68	24.11	32.80	DJIMMA
ሲዳሞ	21.72	29.11	28.18	27.02	22.48	24.45	24.67	32.86	SIDAMO
ወለጋ	22.27	29.69	28.72	28.18	23.45	25.52	25.11	33.39	WOLLEGA
ዘረር	23.44	32.41	30.45	30.95	30.25	28.12	26.27	36.83	HARAR
ኢሉባቦር	21.07	27.05	27.69	27.05	22.25	25.07	25.12	32.15	ILLUBABOR
የጅማና ሲዳሞ*	22.14	30.20	30.49	29.80	25.55	27.11	25.30	-	DJIMMA & SIDAMO*
የዘረር*	24.96	34.38	33.45	32.65	32.54	30.86	26.83	-	HARAR*
	1963	1964	1965	1966	1967	1968	1969	1970	

*የተለየ የተለየ
*Hand picked

በቡና ቦርድ ዋና መሥሪያ ቤት የተገኘ
Source: National Coffee Board

በለ ዕድገት ዋጋ
PRICES

የአዲስ አበባ የፍርድ ዋጋ ሁኔታ የግንባታ ጠቅላይ /አገልግሎት/ በ1961/2 እና 1962/3 ዓ.ም^ጠ
RETAIL PRICE INDEX FOR ADDIS ABABA IN 1969 AND 1970*

1955/6 ዓ.ም=100 1963=100

ወንጠረዥ 3.7 TABLE M.7

	የባለ	ግንባታ	ሰነ	ነጠላ	ጥቅም	ተሰማሚ	የዓመት አገልግሎት	
1961/2								1969
<u>ጠቅላላ ጠቅላይ</u>	129.4	128.8	125.4	129.9	134.1	134.9	129.8	<u>GENERAL INDEX</u>
የገቢ	134.5	134.4	128.1	135.0	141.6	142.6	135.0	FOOD
የቤት ዕድገት	130.6	128.9	129.5	130.1	128.6	129.0	129.6	HOUSEHOLD ITEMS
ሰብስ	125.5	123.8	124.0	129.5	135.5	136.4	128.5	CLOTHING
ወጋጋ	100.0	100.0	100.0	100.0	100.0	100.0	100.0	TRANSPORTATION
ሕክምና	123.4	123.9	123.3	123.3	123.4	128.1	123.8	MEDICAL CARE
ገለጫ	155.8	155.8	155.8	155.8	155.8	155.8	155.8	PERSONAL CARE
ለምግባር ለጠቅላይ	123.5	121.8	121.8	121.8	128.1	121.8	122.0	READING & RECREATION
ሌሎች ዕድገትና ገለጋሪዎች	110.6	110.2	110.0	110.0	113.7	113.7	111.3	OTHER GOODS & SERVICES
1962/3								1970
<u>ጠቅላላ ጠቅላይ</u>	140.4	142.4	141.5	147.2	146.9	145.2	143.0	<u>GENERAL INDEX</u>
የገቢ	145.8	154.1	154.0	163.5	162.2	155.7	155.6	FOOD
የቤት ዕድገት	136.9	134.5	129.0	131.8	129.9	129.2	131.8	HOUSEHOLD ITEMS
ሰብስ	135.6	133.6	136.1	134.5	141.6	143.2	136.8	CLOTHING
ወጋጋ	100.0	100.0	100.0	100.0	100.0	100.0	100.0	TRANSPORTATION
ሕክምና	129.5	130.0	130.0	131.2	134.4	135.8	131.5	MEDICAL CARE
ገለጫ	157.3	155.8	155.8	160.7	155.8	155.8	156.3	PERSONAL CARE
ለምግባር ለጠቅላይ	121.8	121.8	121.4	121.4	121.4	121.4	121.5	READING AND RECREATION
ሌሎች ዕድገትና ገለጋሪዎች	113.8	113.6	113.6	113.2	114.6	114.6	113.9	OTHER GOODS AND SERVICES
የምግባር አገልግሎት								FOOD ITEMS
1961/2								1969
አሰሪ	121.7	126.8	127.6	139.3	154.0	155.5	135.8	CEREALS
ሥጋ	147.4	156.4	136.3	149.4	136.5	148.2	144.6	MEAT
ፍጻ	125.0	125.0	125.0	125.0	125.0	125.0	125.0	FISH
ወተና ወጠት	146.6	146.0	124.5	131.3	152.0	147.2	146.6	DAIRY PRODUCE
አተሰብና ፍሬፍሬ	198.5	136.8	123.2	151.7	131.8	125.2	143.3	FRUITS AND VEGETABLES
ጥሬጥሬ	127.5	116.8	117.7	116.9	117.5	126.8	116.9	PULSES
የጠጥ የጠጥ	147.9	168.0	161.6	166.6	149.7	159.8	162.7	SPICES
የገቢት/ሌላ ሌላ	128.8	128.0	128.7	129.5	137.2	137.9	130.8	OTHER FOOD ITEMS
ወጠጠና ጥጥር	113.7	113.2	114.7	115.5	116.0	116.0	114.7	DRINKS AND TOBACCO
1962/3								1970
አሰሪ	151.2	174.2	182.8	200.2	202.4	173.6	180.3	CEREALS
ሥጋ	150.9	145.5	137.0	160.2	146.8	146.6	147.4	MEAT
ፍጻ	125.0	125.0	125.0	125.0	125.0	125.0	125.0	FISH
ወተና ወጠት	167.4	168.3	153.1	148.4	150.0	176.6	159.1	DAIRY PRODUCE
አተሰብና ፍሬፍሬ	179.3	133.4	131.0	137.7	123.2	112.7	132.8	FRUITS AND VEGETABLES
ጥሬጥሬ	136.7	155.4	157.0	206.8	229.7	181.4	175.0	PULSES
የጠጥ የጠጥ	156.0	152.3	164.4	180.8	164.0	159.7	162.6	SPICES
የገቢት /ሌላ ሌላ	146.5	147.8	155.0	157.9	157.5	146.0	150.6	OTHER FOOD ITEMS
ወጠጠና ጥጥር	116.0	115.5	116.0	115.7	115.5	116.0	115.7	DRINKS AND TOBACCO
	FEB.	APRIL	JUNE	AUG.	OCT.	DEC.	YEARLY AVERAGE	

*በቤት ከሬይ በስተቀር
*Excluding house rent

በአዲስ አበባ የዋና ዋና የምግብ ሽያጭ ወኪሎች የቸር ቸር ዋጋ 1961/2 ዓ.ም
RETAIL PRICES OF MAJOR FOOD ITEMS IN ADDIS ABABA IN 1969

ሠንጠረዥ 1.8 / U/TABLE M. 8 (a)

የአት/ብር ገ/ጊ

ወኪሎች	የባለ	ጥቅም	ሰኔ	ነጠላ	ጥቅም	ታህሣሥ	የዓመት ወኪሎች ዋጋ		
								<u>BEVERAGES</u>	
የቀሩ ገዳጅ ገበያ	350 ሰሊ	0.45	0.45	0.45	0.45	0.45	0.45	BEER, ST. GEORGE	350 c.c.
ያለ ተቃላ ሰሊ	ሰሊ	2.00	2.00	2.00	2.00	2.25	2.25	COFFEE, GREEN	kg.
ጠላ	ለተር	0.10	0.10	0.10	0.10	0.10	0.10	TELLA	l.
								<u>CEREALS AND CEREAL PRODUCTS</u>	
አሁላዊና ስላህል የሚገኝ									
ያለ ተፈጫ ገበያ	ሰሊ	0.18	0.17	0.19	0.19	0.20	0.20	BARLEY UNMILLED	kg.
የባለ የባለ	350 ገራም	0.21	0.21	0.22	0.22	0.22	0.22	BREAD	350 gm.
ተቸር የጠፍ ተቸር	ሰሊ	0.26	0.29	0.29	0.31	0.34	0.32	TEFF, FLOUR, BLACK	kg.
ያለ ተፈጫ ነጭ ጠፍ	ሰሊ	0.40	0.41	0.43	0.46	0.46	0.45	TEFF, WHITE UNMILLED	kg.
ያለ ተፈጫ ነጭ ሰላ	ሰሊ	0.31	0.31	0.32	0.35	0.42	0.46	WHEAT, WHITE UNMILLED	kg.
								<u>FRUITS AND VEGETABLES</u>	
ወኪ	ሰሊ	0.50	0.50	0.50	0.50	0.50	0.50	BANANAS	kg.
ነጭ ስንጠርተ	ሰሊ	0.71	0.76	0.72	0.75	0.73	0.67	GARLIC	kg.
ቀይ ስንጠርተ	ሰሊ	0.67	0.39	0.35	0.48	0.38	0.34	ONIONS	kg.
ዎሪ ዎሪ	ሰሊ	0.60	0.47	0.35	0.29	0.35	0.41	PEPPER, GREEN (KARIA)	kg.
ደገፍ	ሰሊ	0.18	0.20	0.14	0.14	0.17	0.15	POTATOES	kg.
								<u>MEAT AND DAIRY PRODUCTS</u>	
የሰገጥ ሥጋ	ሰሊ	1.26	1.34	1.33	1.24	1.35	1.21	BEEF, LOIN	kg.
የወርቅ ሥጋ	ሰሊ	0.71	0.67	0.73	0.69	0.69	0.68	BEEF, SHANK	kg.
ጥረ ቀቤ	ሰሊ	3.12	3.07	2.53	2.68	3.34	3.12	BUTTER, UNREFINED	kg.
የአገር ወብት ደር	አገጥ	1.42	1.63	1.39	1.50	1.31	1.50	POULTRY, LOCAL	Bird
በገ/በ10 አስቦ 15 ሰሊ	አገጥ	16.60	17.73	15.06	16.90	15.13	16.80	SHEEP, LIVE (10 - 15 kg.)	Animal
								<u>PULSES</u>	
ሽምብራ	ሰሊ	0.23	0.21	0.21	0.21	0.22	0.25	CHICK PEAS	kg.
ባ ጭላ	ሰሊ	0.14	0.14	0.15	0.17	0.17	0.18	HORSE BEANS	kg.
ደብላቀ አተር	ሰሊ	0.24	0.22	0.22	0.21	0.21	0.21	PEAS, MIXED	kg.
								<u>SPICES AND CONDIMENTS</u>	
የተሸራ የጎገ ዘይት	ለተር	1.36	1.32	1.30	1.38	1.32	1.37	NEUG OIL, REFINED	l.
ሃገይ ስርብረ	ሰሊ	5.79	6.52	5.93	6.02	6.20	6.28	PEPPER, BLACK	kg.
ያለ ተደቀ ስርብረ	ሰሊ	1.14	1.32	1.37	1.44	1.06	1.23	PEPPER, RED WHOLE	kg.
ጨው	ሰሊ	0.25	0.25	0.25	0.25	0.25	0.25	SALT	kg.
ሰባር	ሰሊ	0.70	0.70	0.70	0.70	0.70	0.70	SUGAR	kg.
		FEB.	APRIL	JUNE	AUG.	OCT.	DEC.	YEARLY AVERAGE	UNIT

በአዲስ አበባ የዋና ዋና የምግብ ሽያጭ ወኪሎች የቸር ቸር ዋጋ 1961/2 ዓ.ም
Source: Central Statistical Office

በሌ ዕድገት ዋጋ
PRICES

በአዲስ አበባ የዋና ዋና የምግብ ሽያጭ ወቅቶች የቸር ቸር ዋጋ 1962/3 ዓ.ም
RETAIL PRICES OF MAJOR FOOD ITEMS IN ADDIS ABABA IN 1970

ሠንጠረዥ 1.8/ለ/TABLE M. 8 (D)

የሐተ/ቦር 69

ወገን	የባለ	ጳጳስ	ጳጳስ	ጳጳስ	ጳጳስ	ጳጳስ	ጳጳስ	ጳጳስ	የዓመት መሀከላዊ ዋጋ		
		FEB.	APRIL	JUNE	AUG.	OCT.	DEC.	YEARLY AVERAGE		UNIT	
መጠቀሚያ											
BEVERAGES											
የቀዳሽ ገብ ገብ ቢራ	350 ሲሲ	0.45	0.45	0.45	0.45	0.45	0.45	0.45	0.45	BEER, ST. GEORGE	350 cc
ያለተቀሳ ስና	ቢሉ	2.50	2.50	2.73	2.76	2.75	2.40	2.58	2.58	COFFEE, GREEN	kg.
ጠላ	ሊተር	0.10	0.10	0.10	0.10	0.10	0.10	0.10	0.10	TELLA	l.
አሀሎችና በአሀሎ የሚገኝ											
CEREALS AND CEREAL PRODUCTS											
ያለተፈጠረ ገብ	ቢሉ	0.20	0.24	0.25	0.29	0.31	0.27	0.26	0.26	BARLEY UNMILLED	kg.
ዓባ የባላ	350 ገራዎ	0.21	0.23	0.23	0.23	0.24	0.25	0.23	0.23	BREAD	350 gm.
ጥቁር የጠፍ ጥቁር	ቢሉ	0.33	0.37	0.39	0.44	0.43	0.36	0.39	0.39	TEFF, FLOUR, BLACK	kg.
ያለተፈጠረ ነዳ ጠፍ	ቢሉ	0.45	0.50	0.52	0.60	0.58	0.51	0.52	0.52	TEFF, WHITE UNMILLED	kg.
ያለተፈጠረ ነዳ ባላ	ቢሉ	0.40	0.50	0.52	0.52	0.52	0.45	0.48	0.48	WHEAT, WHITE UNMILLED	kg.
ፍሬዎችና አትኩረት											
FRUITS AND VEGETABLES											
ጠቆ	ቢሉ	0.50	0.70	0.50	0.50	0.48	0.50	0.50	0.50	BANANAS	kg.
ነዳ ሽንጥርት	ቢሉ	0.74	0.92	0.63	0.71	0.69	0.67	0.72	0.72	GARLIC	kg.
ቀይ ሽንጥርት	ቢሉ	0.54	0.31	0.37	0.40	0.34	0.28	0.36	0.36	ONIONS	kg.
ዳራ	ቢሉ	0.83	0.74	0.47	0.29	0.33	0.57	0.52	0.52	PEPPER, GREEN (KARIA)	kg.
ዱንፍ	ቢሉ	0.25	0.21	0.16	0.23	0.21	0.20	0.20	0.20	POTATOES	kg.
ሥጋና የወተት ወጠት											
MEAT AND DAIRY PRODUCTS											
የሽንጥ ሥጋ	ቢሉ	1.38	1.58	1.45	1.54	1.51	1.38	1.45	1.45	BEEF, LOIN	kg.
የወርቅ ሥጋ	ቢሉ	0.72	0.86	0.75	0.79	0.79	0.71	0.75	0.75	BEEF, SHANK	kg.
ጥረ ቀቢ	ቢሉ	3.69	3.65	3.29	3.14	3.08	3.78	3.41	3.41	BUTTER, UNREFINED	kg.
የአገር ወጠት ደር	አገጥ	1.50	1.90	1.50	1.61	1.57	1.64	1.59	1.59	POULTRY, LOCAL	Bird
በገ/በገዕ አስቦ 15 ቢሉ	አገጥ	16.90	15.80	15.00	17.83	16.13	16.37	16.32	16.32	SHEEP, LIVE (10 - 15 kg)	Animal
ጥሬ ጥሬ											
PULSES											
ሽንጥርት	ቢሉ	0.24	0.28	0.28	0.37	0.39	0.40	0.32	0.32	CHICK PEAS	kg.
ባላ	ቢሉ	0.20	0.25	0.24	0.31	0.34	0.24	0.26	0.26	HORSE BEANS	kg.
ጠቆ አተር	ቢሉ	0.25	0.27	0.28	0.37	0.43	0.27	0.31	0.31	PEAS, MIXED	kg.
ጥሬ ጥሬ ጥሬ ጥሬ											
SPICES AND CONDIMENTS											
የጥሬ ጥሬ ጥሬ ጥሬ	ሊተር	1.40	1.41	1.56	1.35	1.35	1.35	1.37	1.37	SEED OIL, REFINED	l.
የጥሬ ጥሬ ጥሬ ጥሬ	ቢሉ	6.50	6.00	6.18	6.18	6.09	6.38	6.20	6.20	PEPPER, BLACK	kg.
ያለተፈጠረ ጥሬ ጥሬ ጥሬ ጥሬ	ቢሉ	1.09	1.17	1.35	1.67	1.37	1.20	1.31	1.31	PEPPER, RED WHOLE	kg.
ጥሬ ጥሬ ጥሬ ጥሬ	ቢሉ	0.25	0.25	0.25	0.25	0.25	0.25	0.25	0.25	SALT	kg.
ሰባር	ቢሉ	0.70	0.70	0.70	0.75	0.75	0.75	0.72	0.72	SUGAR	kg.

በአስተባባሪ ጠቅላይ ጽ/ቤት የተገኘ
Source: Central Statistical Office

ኮፍሰ - ነ ስለ ጤና ጥበቃ

በዚህ አገጽ ሥር ያሉት ሠንጠረዥ ኮፍሰ ጥበቃ ሚኒስቴር ጋር በመተባበር የተዘጋጁ ናቸው።

ሠንጠረዥ 1.1 ይህ ሠንጠረዥ ስለ ሀሰፒታሎች፣ አሰጋጅቶች፣ ክሊኒኮችና የጤና ጭቢያዎች ያለውን እባታ ቲቦቲክ ያሳያል።

ሠንጠረዥ 1.2 እና 1.3 የደክተርና ሌሎች ሥራ ላይ የሚገኙትን ሠራተኞች ቁጥር ያሳያል።

ሠንጠረዥ 1.4 እና 1.5 በየሀሰፒታሎች ስለታዘሙት በሽተኞች ብዛትና በአገደ አገደ በሽታዎች የዋቅት ሰዎች ቁጥር የሚያመለክቱ እባታ ቲቦቲክ ሀሰፒታሎች፣ ክሊኒኮችና የጤና አጠባበቅ ጭቢያዎች በየጊዜው ለሕዝብ ጤና ጥበቃ ሚኒስቴር ከሚያቀርቡት መገለጫ ነው። ዎናሳባት አገገገዶች መገለጫ ላይ ስሙ ስለሚኖሩ የታዘዘዎቹ ብዛት ዝቅ ብሎ ሊታይ ይችላል። ለምሳሌ በ1960 የታዘሙት በሽተኞች በጠቅላላ 2,016,057 ሲሆን በ1961 የታዘሙት 2,177,368 ናቸው። በሠንጠረዥ አገደ ተመለከተው 3,101 የሚሆኑ የቤገም ድርጅት ሰዎች ተመላሽ በሽተኞች በ1961 አላተሙረዎ ይገኘው የሰሸታ መደባቸው ስላሉት ገለጸ ነው።

ሠንጠረዥ 1.6 በዚህ ሠንጠረዥ የተመለከተው ከተላላፊ በሽታዎች መከላከያ ድርጅት በሰዎች ላይ በሽታዎች ስለ ተበተኑት ሰዎች ብዛት በየወሩ በሚቀርበው ሪፖርት መሠረት ነው።

SECTION N. HEALTH

The tables under this section have been compiled in consultation with the Ministry of Public Health.

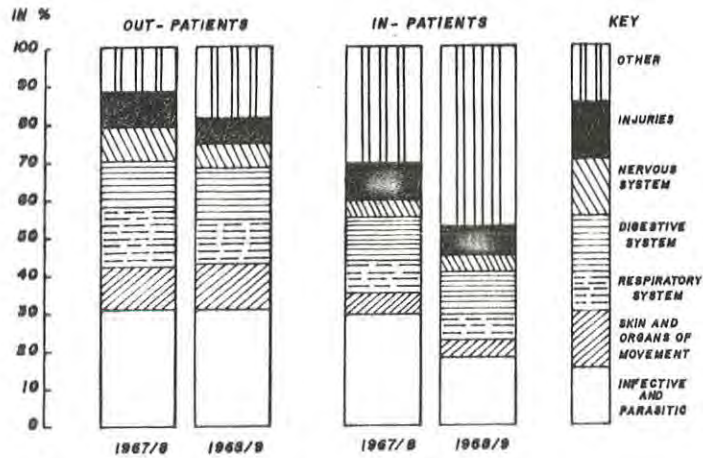
Table N.1 Medical and public health facilities is shown in this table.

Table. N.2 and N.3 The number of doctors and other medical personnel is shown in these tables.

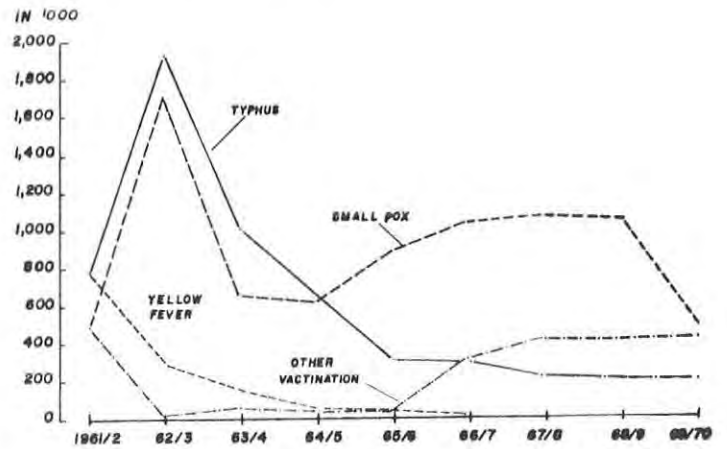
Table. N.4 and N.5 The statistics relating to patients treated and deaths from the disease groups are compiled by the Ministry of Public Health, from periodic reports of hospitals, clinics and health centres, all of which may not report regularly as required, and to that extent the figures represent an underestimate of cases treated. For example total patients treated in 1967/68 were 2,016,057 and 2,177,368 in 1968/69. In the 1968/69 table on out-patients 3,101 people from Begemdir and Semien one excluded because the disease group classification was not made available to out Office.

Table N. 6. is based on monthly reports by the anti-Epidemic Control Service of the Number of people vaccinated.

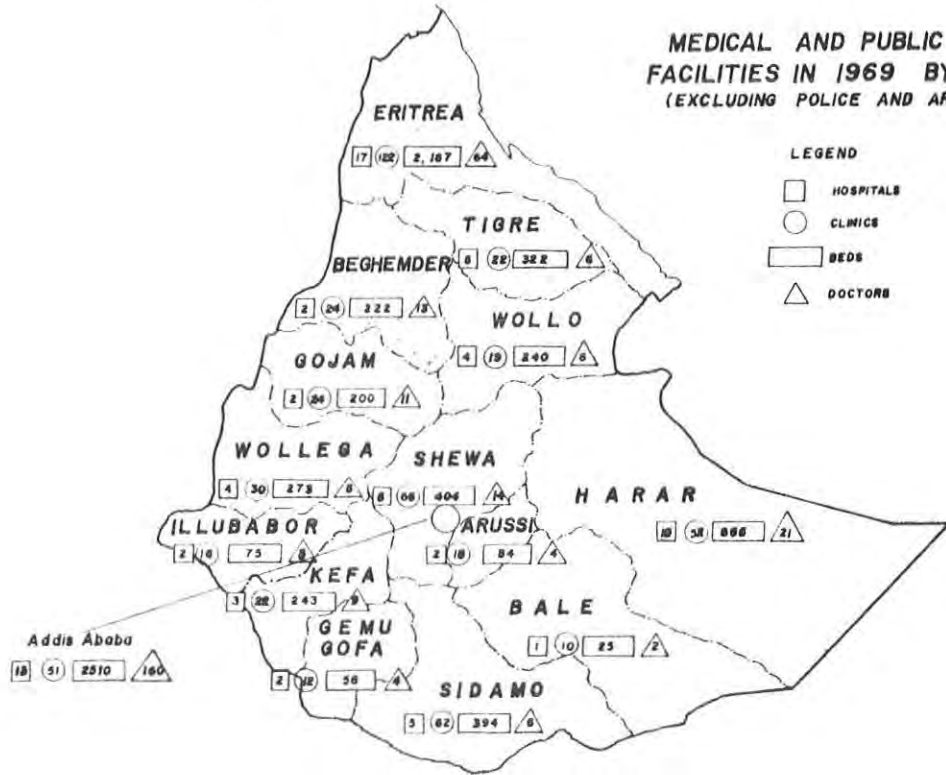
PATIENTS TREATED FOR CERTAIN DISEASE GROUPS



PEOPLE VACCINATED BY THE ANTI EPIDEMIC CONTROL SERVICE



MEDICAL AND PUBLIC HEALTH FACILITIES IN 1969 BY PROVINCE (EXCLUDING POLICE AND ARMED FORCES)



በ1961 ዓ.ም በየጠቅላይ ገዛት የሚገኙ የሕክምና የጤና ጥበቃ አገልግሎት ዳርጅቶች / ፖሊስና ጦር ሠራዊቶችን አይጨምርም /
MEDICAL AND PUBLIC HEALTH FACILITIES IN 1969, BY PROVINCE (EXCLUDING POLICE & ARMED FORCES)

ሠንጠረዥ 1.1 TABLE N.1 በ ቁጥር NUMBER

ጠቅላይ ገዛት	ሀሰጥታሎች	አልጋዎች	ኮሌ ስጦች	የጤና ጣቢያዎች	
አሩሲ	2	84	16	3	ARUSSI
ባሌ	1	25	10	1	BALE
በገምድር	2	222	24	6	BEGHEMENDER
ኦሮሙሳ	17	2,187	122	3	ERITREA
ገሙ ገዳ	2	56	12	4	GEMU GOFFA
ገዳም	2	200	24	5	GOJAM
ዘረርጌ	10	868	52	6	HARARGE
ኢሉባቦር	2	75	16	5	ILLUBABOR
ቦፋ	3	243	22	6	KEFA
ሸዋ	8	404	66	11	SHOA
አዳሰ አበባ	13	2,510	51	-	ADDIS ABABA
ሲዳሞ	5	394	62	4	SIDAMO
ተገረ	5	322	22	7	TIGRE
ወለጌ	4	273	30	4	WOLLEGA
ወሎ	4	240	19	5	WOLLO
ዶምር	80	8,103	548	70	TOTAL
	HOSPITALS	BEDS	CLINICS	HEALTH CENTRES	PROVINCE

በ1961 ዓ.ም በየጠቅላይ ገዛት የሚገኙትን ጠቢቆችና የሕክምና ሠራተኞች ብዛት የሚያሳይ / ፖሊስና ጦር ሠራዊቶችን አይጨምርም /
MEDICAL AND PARA-MEDICAL PERSONNEL 1969, BY PROVINCE (EXCLUDING POLICE AND ARMED FORCES)

ሠንጠረዥ 1.2 TABLE N.2 በ ቁጥር NUMBER

ጠቅላይ ገዛት	ዶክተሮች	የጥርስ ጠቢቆች	ፋርማሲስቶች		አስተማሪዎች		የጤና ሠራተኞች	የጽዳት ተቆጣጣሪ	ደረሰሮች		
			ከፍተኛ	ረገዳ	ከፍተኛ	የሀገረሰብ			ከፍተኛ	ዝቅተኛ	
አሩሲ	4	-	-	-	11	8	4	5	7	44	ARUSSI
ባሌ	2	-	-	-	7	-	2	2	9	17	BALE
በገምድር	13	-	-	-	42	4	7	11	27	77	BEGHEMENDER
ኦሮሙሳ	59	5	20	-	109	6	7	7	230	285	ERITREA
ገሙ ገዳ	4	-	-	-	8	8	5	6	15	32	GEMU GOFFA
ገዳም	11	-	-	-	7	10	7	8	24	62	GOJAM
ዘረርጌ	20	1	1	-	21	11	11	13	48	184	HARARGE
ኢሉባቦር	5	-	-	-	7	10	8	8	18	37	ILLUBABOR
ቦፋ	9	-	-	-	17	10	11	8	21	62	KEFA
ሸዋ	14	-	-	-	27	22	16	18	105	105	SHOA
አዳሰ አበባ	152	8	32	-	254	29	10	23	152	511	ADDIS ABABA
ሲዳሞ	6	-	-	-	25	6	6	6	61	105	SIDAMO
ተገረ	6	-	-	-	12	15	9	13	26	82	TIGRE
ወለጌ	8	-	-	-	31	6	5	5	50	56	WOLLEGA
ወሎ	6	-	-	-	11	8	8	6	14	59	WOLLO
ዶምር	319	14	53	-	509	153	116	130	807	1,718	TOTAL
	DOCTORS	DENTISTS	GRADED PHARMACISTS	ASSISTANT	GRADED NURSES	COMMUNITY	HEALTH OFFICERS	SANITARIANS	ADVANCED DRESSERS	ELEMENTARY	PROVINCE

ለሕክምና አገልግሎት በሊት የጻፉ የሰለጠኑ
MEDICAL PERSONNEL TRAINED IN ETHIOPIA

ሠገጠኒዝ 1.3

TABLE N.3

በ ቁጥር NUMBER

ዓመት የሀረት	አስተማሪዎች		የጤና ጸሐፊዎች	ሳኒቲያሪያንስ	ቴክኒሻኖች		ደረሰሮች		ዓመት
	ነርሶች	የሀገረ ሰበ ነርሶ			ሎራቶሪ ክፍል	ጸረ-ጸ ክፍል	አዳዲስ	ዘቅተኛ	
1940	-	-	-	-	-	-	6	34	1947/8
1941	1	-	-	-	-	-	-	7	1948/9
1942	-	-	-	-	-	-	-	55	1949/50
1943	1	-	-	-	-	-	-	17	1950/1
1944	1	-	-	-	-	-	-	8	1951/2
1945	17	-	-	-	-	-	20	45	1952/3
1946	5	-	-	-	-	-	32	85	1953/4
1947	36	-	-	-	-	-	72	67	1954/5
1948	13	-	-	-	-	-	52	89	1955/6
1949	25	-	-	-	3	-	48	95	1956/7
1950	33	15	20	12	3	-	6	104	1957/8
1951	49	13	29	19	13	-	55	267	1958/9
1952	29	12	17	21	2	-	83	70	1959/60
1953	46	17	18	23	-	-	45	116	1960/1
1954	30	13	7	23	6	-	44	106	1961/2
1955	44	17	13	30	12	14	53	92	1962/3
1956	53	22	15	-	-	10	53	82	1963/4
1957	40	28	10	25	4	19	39	162	1964/5
1958	60	20	13	15	34	12	44	174	1965/6
1959	57	28	21	18	41	34	69	223	1966/7
1960	83	29	23	27	23	14	69	222	1967/8
1961	67	33	24	29	44	11	66	281	1968/9
1962	87	40	43	30	20	-	106	243	1969/70
	GRADED	COMMUNITY	HEALTH OFFICERS	SANIT- SRIANS	LABORA- TORY	X-RAY	ADVANCED	ELEMENTARY	YEAR
	NURSES				TECHNICIANS		DRESSERS		

ጠቅላይ ጤና ጥበቃ ሳይንስ ጥናት

Source: Ministry of Public Health.

በሌገደሌገደ በታወቀ በሽታዎች የሞተ በሽተኛዎች ባዘት
DEATHS AMONG IN-PATIENTS SUFFERING FROM DISEASES UNDER THE VARIOUS GROUPS

ሠንጠረዥ ነ.4

TABLE N.4

ቦታ ቁጥር NUMBER

የቦታው ዓይነት	1959	1960	1961	
ልዩ ልዩ ተሳሳፊና የጤረ ተኛ ነፍሳት በሽታዎች	693	463	575	INFECTIVE AND PARASITIC DISEASES
እብጠት ወይም ተቀጣሪ	75	83	94	NEOPLASM
የሰውነት የምገባ መገሰሰርና የደም ምገባ በሽታ አለርጂ	300	235	257	ALLERGIES, ENDOCRINE, METABOLIC AND NUTRITIONAL DISEASES, AND DISEASES OF THE BLOOD FORMING ORGANS
የአገገጠ መናወጃና የሰውነት ሕብር መገደል	16	25	38	MENTAL, PSYCHONEUROTIC, AND PERSONALITY DISORDERS
የደምትና የአካላዊ ሕዋሳት በሽታዎች	72	57	108	DISEASES OF THE NERVOUS SYSTEM AND SENSE ORGANS
የደም መዘዋወሪያ ብልቶ በሽታዎች	109	77	134	DISEASES OF THE CIRCULATORY SYSTEM
የመተንፈሻ ብልቶ በሽታዎች	214	121	170	DISEASES OF THE RESPIRATORY SYSTEM
የምገባ ማደቀቂያ ብልቶ በሽታዎች	389	287	378	DISEASES OF THE DIGESTIVE SYSTEM
የሙራሊያና የሽገት ብልቶ በሽታዎች	58	43	66	DISEASES OF THE GENITO-URINARY SYSTEM
የነፍስ ጤር ነት የምጥ የወሊድና የሥራስ ነት በሽታዎች	72	46	75	DISEASES OF PREGNANCY, CHILDBIRTH AND PUERPERIUM, AND NORMAL DELIVERIES
የቀጥ የአጥገትና የመገባባቂያ ብልቶ በሽታዎች	27	21	18	DISEASES OF THE SKIN, CELLULAR TISSUE, BONES AND ORGANS OF MOVEMENT
ላብር የተወለደ ጉዳለት	18	2	17	CONGENITAL MALFORMATIONS
የሥራስ ነት ገዘ ጠገቶ	57	39	65	DISEASES OF EARLY INFANCY
የእርጅናና በደገብ ያልታወቁ የቦታ ሁኔታዎች	75	47	35	SENILITY AND ILL-DEFINED CONDITIONS
ሳንፍወም በሰውነት የሚደርስ አደጋ	200	157	166	INJURIES FROM EXTERNAL CAUSES
ያልተገለጸ	-	-	364	DISEASE NOT STATED
ጠቅላይ	2,375	1,703	2,560	TOTAL
	1966/7	1967/8	1968/9	DISEASE GROUP

ጤና ጥበቃ ሚኒስቴር የተገኘ
Source: Ministry of Public Health.

በሰጠው በጥቅም ስጦታ የተጠቀሱ ሰዎች ብዛት
PATIENTS TREATED UNDER THE VARIOUS DISEASES GROUPS

ሠንጠረዥ 1.5

TABLE N.5

ብዛት NUMBER

የሰጠው ዓይነት	በጠቅላላ በጥቅም ስጦታ			በሰጠው የጥቅም ስጦታ ብዛት			DISEASES
	1959	1960	1961*	1959	1960	1961	
ልዩ ልዩ ጥገና የሚገባ ሰዎች ብዛት	235,680	257,333	257,038	21,746	14,393	11,379	INFECTIVE AND PARASITIC DISEASES
አጠቃላይ ወይም ተጠቃሚ	5,395	5,019	3,103	1,398	875	1,094	NEOPLASMA
የሰጠው የጥገና ዓይነት የሚለየው ሰዎች ብዛት	28,350	23,759	31,382	4,615	2,920	3,361	ALLERGIES, ENDOCRINE, AND NUTRITIONAL DISEASES, AND DISEASES OF THE BLOOD FORMING ORGANS
የአጠቃላይ ጥገና የሰጠው ሰዎች ብዛት	5,352	7,614	8,890	1,182	938	1,526	MENTAL, PSYCHONEUROTIC, AND PERSONALITY DISORDERS
የጥገና የሰጠው ሰዎች ብዛት	54,793	72,731	57,870	3,405	2,197	2,272	DISEASES OF THE NERVOUS SYSTEM AND SENSE ORGANS
የጥገና የሰጠው ሰዎች ብዛት	8,538	10,879	12,023	1,781	1,314	1,693	DISEASES OF THE CIRCULATORY SYSTEM
የጥገና የሰጠው ሰዎች ብዛት	114,210	132,245	98,126	10,072	4,431	4,738	DISEASES OF THE RESPIRATORY SYSTEM
የጥገና የሰጠው ሰዎች ብዛት	123,004	104,875	109,151	10,779	5,724	6,977	DISEASES OF THE DIGESTIVE SYSTEM
የጥገና የሰጠው ሰዎች ብዛት	16,443	18,651	21,446	3,736	2,298	2,923	DISEASES OF THE GENITO-URINARY SYSTEM
የጥገና የሰጠው ሰዎች ብዛት	19,422	20,251	12,840	7,663	6,551	11,661	DISEASES OF PREGNANCY, CHILDBIRTH AND PUERPERIUM AND NORMAL DELIVERIES
የጥገና የሰጠው ሰዎች ብዛት	82,469	96,644	101,399	4,607	3,039	2,203	DISEASES OF THE SKIN, CELLULAR TISSUE, BONES AND ORGANS OF MOVEMENT
አጠቃላይ የጥገና ጥገና	349	282	7,362	108	99	123	CONGENITAL MALFORMATIONS
የአጠቃላይ የጥገና ጥገና	3,204	4,376	52,025	122	177	190	DISEASES OF EARLY INFANCY
የአጠቃላይ የጥገና ጥገና	12,689	11,815	13,451	1,647	651	547	SENILITY AND ILL-DEFINED CONDITIONS
የጥገና የሰጠው ሰዎች ብዛት	77,998	75,018	48,039	7,532	4,714	5,296	INJURIES FROM EXTERNAL CAUSE
ያልተገለጸ	-	-	-	-	-	6,785	DISEASE NOT STATED
ጠቅላላ	787,901	841,192	836,715	80,393	50,321	62,768	TOTAL
	1966/7	1967/8	1968/9*	1966/7	1967/8	1968/9	
	OUT-PATIENTS			IN-PATIENTS			

* Data for Beghemdir not included.

Source: Ministry of Public Health.

በጤና ጥበቃ ጥቅም ላይ የዋለው የተላላፊ በሽታ ጭነትን የሚቆጣጠር አገልግሎት የተከተሉት ሰዎች ብዛት
NUMBER OF PEOPLE VACCINATED BY THE ANTI-EPIDEMIC CONTROL SERVICE

ሠንጠረዥ 1.6

TABLE N.6

በሺህ IN'000

	የተሰበሰቡ በሽታ	የረገጠዋል በሽታ	የተዳኝተዋል በሽታ	የተጠቀሱ በሽታ	የብሩህ ወሽ በሽታ	የላቦይ ወሽ በሽታ	የኮሌራ በሽታ	ቢ.ቢ.ጂ	
1954	775.4	493.1	3.5	3.9	513.6	34.5	1.8	...	1961/2
1955	1,937.6	1,710.1	90.4	23.3	294.8	599.6	-	...	1962/3
1956	1,011.4	665.0	17.5	10.8	150.7	28.6	0.6	...	1963/4
1957	645.8	621.4	28.9	4.9	54.0	9.2	0.5	...	1964/5
1958	318.0	888.9	24.5	10.5	9.9	7.3	4.2	...	1965/6
1959	300.5	1,052.4	2.7	2.6	2.4	3.4	0.2	147.7	1966/7
1960	275.9	1,457.3	3.8	-	-	4.7	-	429.8	1967/8
1961	217.2	1,060.1	2.6	-	-	4.8	-	416.7	1968/9
1962	207.3	507.3	-	-	-	4.2	-	459.8	1969/70
	TYPHUS	SMALL POX	TYPHOLD	WHOOPIING COUGH	YELLOW FEVER	RABIES	CHOLERA	B.C.G.	

በ1962 ዓ.ም በጤና ጥበቃ ጥቅም ላይ የዋለው የተላላፊ በሽታ ጭነትን የሚቆጣጠር አገልግሎት የተከተሉት ሰዎች ብዛት
NUMBER OF PEOPLE VACCINATED IN 1969/70 BY THE ANTI-EPIDEMIC CONTROL SERVICE

ሠንጠረዥ 1.7

TABLE N.7

በ ማዕከል NUMBER

	የተሰበሰቡ በሽታ	የረገጠዋል በሽታ	የላቦይ ወሽ በሽታ	ቢ.ቢ.ጂ	
አዲስ	-	8,833	2	29,227	ARUSSI
ባሌ	10,500	-	8	4,046	BALE
በጎምድር	52	20,894	12	9,612	BEGHEMDER
ኢትዮጵያ	-	41,796	-	56,134	ERITREA
ገጭ ገጭ	-	49,627	31	16,957	GEMU GOFFA
ገጭ	22	12,438	5	3,975	GOJAM
ዘረርዘር	200	5,783	218	63,470	HARARGE
ላላባቦር	-	45,861	37	19,337	ILLUBABOR
ቀፍ	-	29,220	71	16,466	KEFA
ሰዎ	21,020	99,325	3,457	103,345	SHOA
ሰዳሞ	6,129	149,793	34	13,355	SIDAMO
ጥገረ	167,774	-	49	90,235	TIGRE
ወለጋ	1,608	28,390	258	30,541	WOLLEGA
ወሎ	-	15,351	-	3,121	WOLLO
ጭን	207,305	507,311	4,182	459,821	TOTAL
	TYPHUS	SMALL POX	RABIES	B.C.G.	

በጤና ጥበቃ ጥቅም ላይ የዋለው የተላላፊ በሽታ ጭነትን የሚቆጣጠር አገልግሎት የተከተሉት ሰዎች ብዛት

Source: Ministry of Public Health, Statistics Division

ክፍል ፺ - ስለ ትምህርት

የትምህርት ቤቶች ዓይነት፣

የመገንጠት ትምህርት ቤቶች የሚባሉት፡ በትምህርት ዲክሪት፣ በጤና የቦታ ዲክሪት፣ በእርሻ ዲክሪት፣ በውገና ዲክሪት፣ በፖስታ ቴሌግራፊ ቴሌግራፍ ዲክሪትና ለገንዘብ እና ዘሀን በመሰብሰብ የመገንጠት መሥሪያ ቤቶች ቋንቋ ሥር የሚተላለፉ ትምህርት ቤቶችና የቀ. ጋ. ሥላሴን የክፍለ-ቤት የሚያጠቃልሉ ሲሆን፣ በተጨማሪም በአለፏት ዓመታት በወጡት አተዋቸው ስጥ "የሠፈረ ትምህርት ቤቶች" ተብለው የተጠቀሱትን ሁሉ ይጨምራል።

የገለ ትምህርት ቤቶች የተባሉት፡ የመገንጠት ዕርዳታ በማግኘትም ሆነ ወይም ባለማግኘት በሌላ ሌላ ወይም ሰዎችና በሃይማኖትም ሆነ በልዩ ልዩ ነገረታዊ ድርጅቶች የሚመሩ ትምህርት ቤቶች ናቸው።

የሚሰጥ ትምህርት ቤቶች የተባሉት፡ የመገንጠት ዕርዳታ በማግኘትም ሆነ ወይም ባለማግኘት በክርስቲያናዊ የሚሰጥ ድርጅት የሚከሄዱ ትምህርት ቤቶች ናቸው።

የቤተ ክህነት ትምህርት ቤቶች የተባሉት፡ የኤትዮጵያ ስርዓተ-ክርስቲያን ቤተ ክርስቲያን የምታስተላልፍ የትምህርት ቤቶች ናቸው። ምንም እንኳን ቤተ ክህነት ለገንዘብ ጊዜ የሚከተለው የትምህርት ዲክሪትን የትምህርት መሥሪያ ቤታንም አብዛኛውን ጊዜ ያሳግዛል የገቢው የአሕፈት ገና የሃይማኖት ትምህርትን ማስተማር ነው። በዚህ መሰረት ውስጥ የተሰጠው አባታቸውን የሚያሳዩ የትምህርት ዲክሪት ሥርዓተ ትምህርት የሚከተሉትን ተ/ቤቶች ብቻ ነው።

ልዩ ትምህርት ቤቶች የሚባሉት፡ ቢያንስ ለገደ ልዩ ደረጃ ያላቸው ለገደ የመምህራን ማሰልጠኛ፣ የእርሻ ቴክኒክ፣ የሥነ ተገባር፣ የጤናና የገንዘብ ትምህርት ቤቶችን የመሰብሰብ ናቸው።

የትምህርት ቤት ደረጃዎች ለውዳደብ የትምህርትና የሥነ ጥበብ ዲክሪት በማሻሻል ባወጣው የትምህርት ደረጃ አከፋፈል መሠረት ነው። ይኸውም፡- የመጀመሪያ ደረጃ ከ1ኛ-6ኛ ክፍል፣ ሙሉ ስራ ሁለተኛ ደረጃ ከ7ኛ-8ኛ ክፍል፣ ከፍተኛ ሁለተኛ ደረጃ ከ9ኛ-12ኛ ክፍል ነው።

SECTION O. EDUCATION

Government schools are schools operated by the Ministries of Education, Public Health, Agriculture, Communications, Posts, Telegraph and Telephone, etc. and, Haile Selassie I University. Community schools which were treated separately in previous publications are now included in this section.

Private schools are schools operated by a private person or institution, or a religious organisation with or without assistance from the Government.

Mission schools are schools operated by religious missions with or without assistance from the Government.

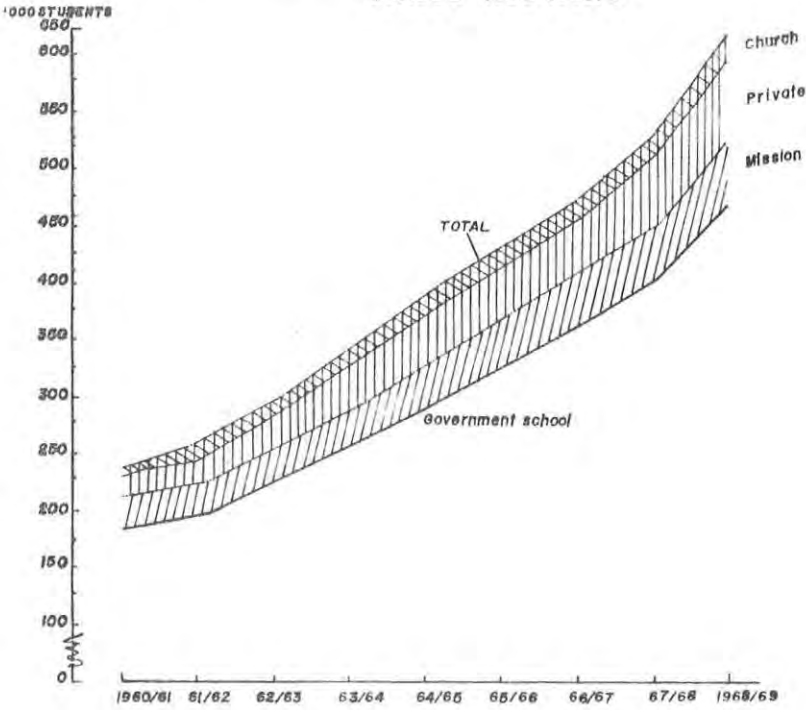
Church schools are schools maintained and operated by the Ethiopian Orthodox Church. Most of these schools teach reading, writing, and religion but some follow the Ministry of Education curriculum. The data on church schools in the tables include only the latter.

Specialized schools are schools having at least one grade in a specialized subject, such as agriculture, commerce, health, teacher training, technical and vocational training, etc.


GRADES:

In the tables, grades have been grouped according to the system established by the Ministry of Education. Under the system, the primary grades are grades 1 to 6. the junior secondary include grades 7 and 8, and the senior secondary cover grades 9 to 12.


NUMBER OF STUDENTS BY TYPE OF SCHOOL 1960-1968/9



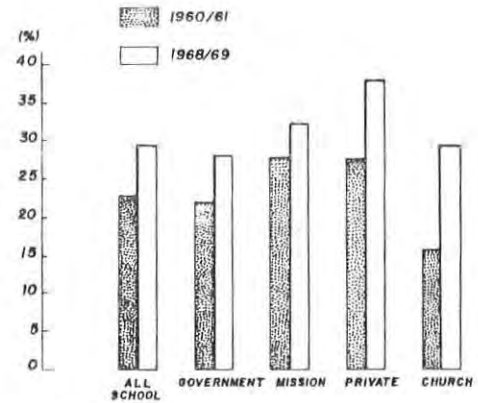
EXPENDITURE ON GOVERNMENT SCHOOLS (Excluding University)




STUDENTS ENROLLED BY GRADES



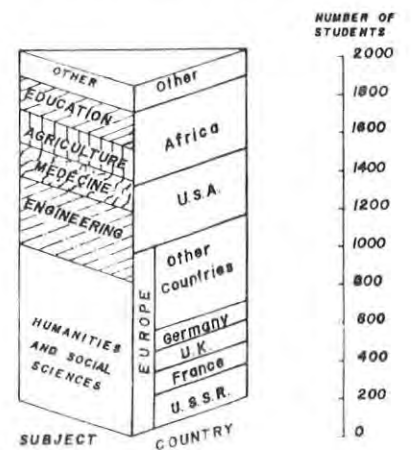
PERCENTAGE OF FEMALES OF THE TOTAL NUMBER OF STUDENTS BY TYPE OF SCHOOL



AVERAGE NUMBER OF STUDENTS PER TEACHER



ETHIOPIAN STUDENTS ABROAD BY COUNTRY AND SUBJECT OF STUDY 1968/9



ከ1955 እስከ 1961 ዓ.ም በአት የሌላ ውበት ያሉትን የትምህርት ቤቶች ጠቅላላ ተግባራትና የግብርና ክፍሎች ብዛት
በትምህርት ቤቶች ዓይነት ለይተ የሚያሰጩ
NUMBER OF SCHOOLS, TEACHERS, AND STUDENTS IN DIFFERENT TYPES OF
SCHOOLS OF ETHIOPIA 1962/3 - 1968/9

ሠንጠረዥ ፺.1

TABLE 0.1

ብዛት NUMBER

ትምህርት ቤቶች	1955	1956	1957	1958	1959	1960	1961	
<u>የመንግሥት</u>								<u>GOVERNMENT</u>
ት/ቤቶች	870	943	1,006	1,067	1,116	1,121	1,148	SCHOOLS
ጠቅላላ	6,665	6,540	7,334	8,152	9,036	9,724	10,239	TEACHERS
ተግባራት	234,360	265,464	299,384	332,901	371,416	409,367	469,751	STUDENTS
የግብርና ክፍሎች	6,024	6,146	6,527	7,055	7,731	8,444	8,948	CLASSROOMS
<u>የሚሰጩ</u>								<u>MISSION</u>
ት/ቤቶች	199	214	238	268	271	289	336	SCHOOLS
ጠቅላላ	1,207	1,170	1,353	1,507	1,551	1,673	1,882	TEACHERS
ተግባራት	30,029	32,627	38,038	42,294	46,562	47,351	58,949	STUDENTS
የግብርና ክፍሎች	1,065	1,035	1,141	1,256	1,323	1,315	1,540	CLASSROOMS
<u>የገላ</u>								<u>PRIVATE</u>
ት/ቤቶች	193	277	300	325	315	356	394	SCHOOLS
ጠቅላላ	999	1,171	1,386	1,457	1,578	1,857	1,876	TEACHERS
ተግባራት	28,768	38,122	41,930	44,067	45,929	60,347	68,387	STUDENTS
የግብርና ክፍሎች	963	1,084	1,213	1,237	1,297	1,690	1,733	CLASSROOMS
<u>የቤተ ክርስቲያን</u>								<u>CHURCH</u>
ት/ቤቶች	99	122	123	107	106	120	135	SCHOOLS
ጠቅላላ	288	499	402	375	377	445	457	TEACHERS
ተግባራት	10,981	17,198	17,732	17,332	16,282	18,160	19,184	STUDENTS
የግብርና ክፍሎች	294	320	376	362	356	388	384	CLASSROOMS
<u>ሁሉም ት/ቤቶች</u>								<u>ALL SCHOOLS</u>
ት/ቤቶች	1,365	1,556	1,667	1,767	1,808	1,886	2,013	SCHOOLS
ጠቅላላ	9,159	9,380	10,475	11,491	12,541	13,699	14,454	TEACHERS
ተግባራት	304,142	353,411	397,084	436,594	480,189	535,225	616,271	STUDENTS
የግብርና ክፍሎች	8,546	8,585	9,257	9,910	10,713	11,873	12,605	CLASSROOMS
	1962/3	1963/4	1964/5	1965/6	1966/7	1967/8	1968/9	SCHOOLS

በትምህርት ሚኒስቴር የትምህርት ጥናትና እስተጻፈኛ ክፍል የተገኘ

Source: Bureau of Educational Research and Statistics, Ministry of Education.

ሰለ ትምህርት
EDUCATION

ሰለ ልዩ ልዩ ትምህርት ቤቶች የሙዘገቡትን ተግባራዊ ሰዛት በትምህርት ቤቱ ዓይነትና ደረጃ ለይቶ የሚያሳይ
STUDENT ENROLMENT, BY GRADES AND TYPE OF SCHOOL

ሠንጠረዥ ፮.2

TABLE 0.2

ቦታ ቁጥር NUMBER

የትምህርት ደረጃ	የሙዘገቡት	የሚሰጡ	የገሰ	የቤተ ክርስቲያን	ጭማሪ	
						<u>1966/7</u>
<u>1959</u>						
በ1 እስከ 6	312,207	41,742	40,240	15,521	409,710	1 - 6
7 እና 8	30,836	2,957	2,277	410	36,480	7 AND 8
በ9 እስከ 12	20,423	1,131	1,924	351	23,832	9 - 12
ልዩ ት/ቤተ	5,122	732	820	-	6,674	SPECIALIZED SCHOOLS
ከፍተኛ ት/ቤተ	2,828	-	665	-	3,493*	INSTITUTIONS OF HIGHER LEARNING
ጭማሪ	371,416	46,562	45,929	16,282	480,189	TOTAL
						<u>1967/8</u>
<u>1960</u>						
በ1 እስከ 6	338,737	41,600	54,912	17,208	452,457	1 - 6
7 እና 8	38,394	3,031	2,736	616	44,777	7 AND 8
በ9 እስከ 12	23,374	1,337	1,643	336	26,690	9 - 12
ልዩ ት/ቤተ	5,651	1,360	1,056	-	8,067	SPECIALIZED SCHOOLS
ከፍተኛ ት/ቤተ	3,211	23	...	-	3,234*	INSTITUTIONS OF HIGHER LEARNINGS
ጭማሪ	409,367	47,351	60,347	18,160	535,225	TOTAL
						<u>1968/9</u>
<u>1961</u>						
በ1 እስከ 6	382,360	50,814	62,476	18,331	513,981	1 - 6
7 እና 8	48,516	4,414	3,389	599	56,918	7 AND 8
በ9 እስከ 12	28,759	1,702	1,228	254	31,943	9 - 12
ልዩ ት/ቤተ	6,246	2,019	1,294	-	9,559	SPECIALIZED SCHOOLS
ከፍተኛ ት/ቤተ	3,870	-	...	-	3,870*	INSTITUTIONS OF HIGHER LEARNING
ጭማሪ	469,751	58,949	68,387	19,184	616,271	TOTAL
	GOVERNMENT	MISSION	PRIVATE	CHURCH	TOTAL	GRADES
						SCHOOL

...በአሙራ የሚገኘው የገሰ የንግድ ቤት ጭማሪ አልተገኘም
...Figures for Private University of Asmara are not available

*ከፍተኛ ትምህርት ላይ የሚገኙትን /1959=268፣ 1960=349፣ 1961=412/ተግባራዊ ጭማሪ
*Including the Students on Ethiopian University Services.(1966/7=268;1967/8=349; 1968/9=412)

በትምህርት ጥናትና የትምህርት ጥናትና እስተከከሉ ከፍላ የተገኘ
Source: Bureau of Educational Research and Statistics, Ministry of Education.

የትምህርት ተግባራዊነት በደረጃ ለጾታ የሚያሰጩ
STUDENT ENROLMENT, BY GRADES AND SEX

ሠንጠረዥ ቁ. 3 TABLE 0.3

በ ቁጥር NUMBER

	1959	1960	1961	
<u>ከገና አስከ 6ኛ ክፍል</u>				<u>GRADES 1 - 6</u>
ወንድ	293,331	318,087	357,393	MALE
ሴት	116,379	134,370	156,588	FEMALE
ጭር	409,710	452,457	513,981	TOTAL
<u>7ኛና 8ኛ ክፍል</u>				<u>GRADES 7 AND 8</u>
ወንድ	27,261	32,825	41,513	MALE
ሴት	9,219	11,952	15,405	FEMALE
ጭር	36,480	44,777	56,918	TOTAL
<u>ከ9ኛ አስከ 12ኛ ክፍል</u>				<u>GRADES 9 - 12</u>
ወንድ	19,526	21,807	25,623	MALE
ሴት	4,306	4,883	6,320	FEMALE
ጭር	23,832	26,690	31,943	TOTAL
<u>ልዩ ትምህርት ቤቶች</u>				<u>SPECIALIZED SCHOOLS</u>
ወንድ	6,511	5,884	7,486	MALE
ሴት	163	2,183	1,073	FEMALE
ጭር	6,674	8,067	9,559	TOTAL
<u>በፍተኛ ትምህርት</u>				<u>INSTITUTIONS OF HIGHER LEARNING</u>
ወንድ	3,326	...	3,583	MALE
ሴት	167	...	287	FEMALE
ጭር	3,493*	3,234*	3,870*	TOTAL
ጠቅላላ የተግባራዊ ጭር	480,189	535,225	616,271	TOTAL STUDENTS
	1966/7	1967/8	1968/9	

*በ የኢትዮጵያ ህዝብ አገልግሎት ላይ ያሉትን ተግባራዊ ጭራራ
*Including Students on Ethiopian University Services.

በትምህርት ጥናትና ስርዓት ስርዓት ክፍል የተገኘ
Source: Bureau of Educational Research and Statistics, Ministry of Education.

በል ተምህርት
EDUCATION

ከ1955 እስከ 1961 ዓ.ም ያሉትን ተማሪያቸውን ጠባብሎ የተሰጠውን ተምህርት ለትምህርት ስራ ለተማሪያቸው የተሰጠውን የሰዓት ቁጥር

አማካኝ ለጊዜ የሚያሳይ
AVERAGE NUMBER OF STUDENTS PER SCHOOL, PER TEACHER, PER CLASSROOM
IN DIFFERENT TYPES OF SCHOOLS 1962/3 - 1968/9

ሠንጠረዥ ፵.4

TABLE 0.4

ቦታ ቁጥር NUMBER

ትምህርት ቤቶች	1955	1956	1957	1958	1959	1960	1961	
<u>የመንግሥት ትምህርት ቤቶች</u>								<u>GOVERNMENT SCHOOL</u>
ትምህርት ቤቶች	269.4	285.6	297.6	312.0	332.8	365.2	409.2	SCHOOL
የትምህርት ገቢ	35.2	41.2	40.8	40.8	41.1	42.1	45.9	TEACHER
የሰዓት ቁጥር	38.9	43.8	45.0	47.2	48.0	48.5	52.4	CLASSROOM
<u>የሚጠቅም ትምህርት ቤቶች</u>								<u>MISSION</u>
ትምህርት ቤቶች	150.9	152.5	159.8	157.8	171.8	163.8	175.4	SCHOOL
የትምህርት ገቢ	24.9	27.9	28.1	28.1	30.0	28.3	31.3	TEACHER
የሰዓት ቁጥር	28.2	31.5	33.3	33.6	35.2	36.0	38.3	CLASSROOM
<u>የግል ትምህርት ቤቶች</u>								<u>PRIVATE</u>
ትምህርት ቤቶች	149.1	137.6	139.8	135.6	145.8	169.5	173.6	SCHOOL
የትምህርት ገቢ	28.8	32.6	30.1	30.2	29.1	32.5	36.5	TEACHER
የሰዓት ቁጥር	29.9	35.2	34.6	35.6	35.4	35.7	39.5	CLASSROOM
<u>የቤተ ክርስቲያን ትምህርት ቤቶች</u>								<u>CHURCH</u>
ትምህርት ቤቶች	110.9	141.0	144.2	161.9	153.6	151.3	142.1	SCHOOL
የትምህርት ገቢ	38.1	34.5	44.1	46.2	43.2	40.8	41.9	TEACHER
የሰዓት ቁጥር	37.4	53.7	47.2	48.0	45.7	46.8	50.0	CLASSROOM
<u>ሁሉንም ዓይነት ትምህርት ቤቶች</u>								<u>ALL TYPES OF SCHOOL</u>
ትምህርት ቤቶች	222.8	229.7	238.2	247.1	265.6	283.8	306.1	SCHOOL
የትምህርት ገቢ	33.2	38.1	37.9	38.0	38.3	39.1	42.6	TEACHER
የሰዓት ቁጥር	36.5	41.6	42.9	44.1	44.8	45.1	48.9	CLASSROOM
	1962/3	1963/4	1964/5	1965/6	1966/7	1967/8	1968/9	SCHOOLS

ከትምህርት ሚኒስቴር የትምህርት ጥናትና አስተዳደር ኮሚሽን ስራ ላይ የተገኘው
Source: Bureau of Educational Research and Statistics, Ministry of Education.

ከ1955 እስከ 1961 በልዩ ልዩ ት/ቤተ ተምህርት ተግባር በዘጠኝ በሌላ ለጊዜ የጻፈው
NUMBER OF STUDENTS BY TYPE OF SCHOOL AND SEX 1962/3 - 1968/9

ሠንጠረዥ ቫ.5

TABLE 0.5

በ ቁጥር NUMBER

ት/ቤተ	1955	1956	1957	1958	1959	1960	1961	
<u>የመንግሥት</u>								<u>GOVERNMENT</u>
ጾታ	234,360	265,464	299,384	332,901	371,416	409,367	469,751	TOTAL
ሴት	56,149	64,967	74,643	85,411	97,636	111,319	130,029	FEMALE
ወንድ	178,211	200,497	224,741	247,490	213,780	298,048	339,722	MALE
<u>የግብዓት</u>								<u>MISSION</u>
ጾታ	30,033	32,627	38,038	42,294	46,562	47,351	58,949	TOTAL
ሴት	8,955	9,906	11,060	12,584	13,763	14,943	18,716	FEMALE
ወንድ	21,078	22,721	26,978	29,710	32,799	32,408	40,233	MALE
<u>የገላ</u>								<u>PRIVATE</u>
ጾታ	28,768	38,122	41,930	44,067	45,929	60,347	68,387	TOTAL
ሴት	9,475	11,976	13,002	14,255	15,247	21,806	25,445	FEMALE
ወንድ	19,293	26,146	28,928	29,812	30,682	38,541	42,942	MALE
<u>የቤተ ክርስቲያን</u>								<u>CHURCH</u>
ጾታ	10,981	17,198	17,832	17,332	16,282	18,160	19,184	TOTAL
ሴት	2,784	3,539	4,224	4,918	4,881	5,320	5,483	FEMALE
ወንድ	8,197	13,659	13,508	12,414	11,401	12,840	13,701	MALE
<u>ሁሉም ት/ቤተ</u>								<u>ALL SCHOOLS</u>
ጾታ	304,142	333,411	397,084	436,594	480,189	535,225	616,271	TOTAL
ሴት	77,363	90,388	102,929	117,158	131,527	153,388	179,673	FEMALE
ወንድ	226,779	267,023	294,155	319,436	348,662	381,837	436,598	MALE
	1962/3	1963/4	1964/5	1965/6	1966/7	1967/8	1968/9	SCHOOLS

ከትምህርት ግብር የትምህርት ጥናትና አስተሳሰብ ኮሌግ የተገኘ
Source: Bureau of Educational Research and Statistics, Ministry of Education.

በል ተምህርት
EDUCATION

ለግንደት ተምህርት ቤቶች ወጪ/የገዢነት ስራ ለግንደት/1959-1961
EXPENDITURE ON GOVERNMENT SCHOOLS (EXCLUDING UNIVERSITY) 1966/7 - 1968/9

ሠንጠረዥ ፮-8

TABLE 0.8

በሺህ የኢት/ብር E\$'000

	ደመወዝና አበል	ሌሎች ወጪዎች	የካፒታል ወጪዎች	ጠቅላላ ወጪ	
<u>1969</u>					<u>1968/9</u>
ለ ጥናት ምሥሪያ ቤቶች	2,540	758	-	3,298	HEAD OFFICES
ለ ስራ ቤቶች ደረጃ	23,220	935	2,071	26,226	PRIMARY SCHOOLS
ለ ሁለተኛ ደረጃ	9,308	1,213	4,691	15,212	SECONDARY SCHOOLS
ለ ቴክኒክ ለመርጠሙ ያዩ ለመምህራን ራገ ግብአት	3,359	1,372	-	4,731	TECHNICAL-VOCATIONAL AND T.T.I.
ለ ሌሎች	104	3,069	44	3,217	MISCELLANEOUS
ጠቅላላ	38,531	7,347	6,797	52,684	TOTAL
<u>1968</u>					<u>1967/8</u>
ለ ጥናት ምሥሪያ ቤቶች	2,546	1,325	-	3,871	HEAD OFFICES
ለ ስራ ቤቶች ደረጃ	18,586	1,219	191	19,966	PRIMARY SCHOOLS
ለ ሁለተኛ ደረጃ	7,693	1,181	2,333	11,207	SECONDARY SCHOOLS
ለ ቴክኒክ ለመርጠሙ ያዩ ለመምህራን ራገ ግብአት	2,851	1,052	-	3,903	TECHNICAL-VOCATIONAL AND T.T.I.
ለ ሌሎች	-	-	-	2,476	MISCELLANEOUS
ጠቅላላ	31,676	4,777	2,524	41,453	TOTAL
<u>1959</u>					<u>1966/7</u>
ለ ጥናት ምሥሪያ ቤቶች	2,493	1,521	2,500	6,514	HEAD OFFICES
ለ ስራ ቤቶች ደረጃ	16,162	1,561	401	18,124	PRIMARY SCHOOLS
ለ ሁለተኛ ደረጃ	5,986	1,143	-	7,129	SECONDARY SCHOOLS
ለ ቴክኒክ ለመርጠሙ ያዩ ለመምህራን ራገ ግብአት	2,134	1,323	17	3,474	TECHNICAL-VOCATIONAL AND T.T.I.
ለ ሌሎች	-	-	-	2,528	MISCELLANEOUS
ጠቅላላ	26,775	5,548	2,918	37,769	TOTAL
	SALARIES AND ALLOWANCES	OTHER EXPENDITURE	CAPITAL EXPENDITURE	TOTAL	

በተምህርት ግንባታ ላይ የተምህርት ጥናትና ስራ ለግንደት ስራ ላይ የተገኘ

Source: Bureau of Educational Research and Statistics, Ministry of Education

በሌ ተምህርት ቤቶች ውስጥ የተመዘገቡ ተማሪዎች ብዛት በዘዴ ገዛትና በተምህርት ቤቱ ዓይነት የሚያሳይ
STUDENTS ENROLLED IN PRIMARY AND ACADEMIC SECONDARY SCHOOLS, BY TYPE OF SCHOOL AND PROVINCE

ሠንጠረዥ 7.9

TABLE 0.9

በ ቁጥር NUMBER

የትምህርት ገዛት	የመንግሥት	የሜሪሽን	የገላ	የቤተ ክርስቲያን	ጠቅላይ	
1961						1968/9
አረብ	20,209	1,398	1,767	442	23,816	ARUSSI
ባሌ	7,861	1,342	-	-	8,903	BALE
በጎምድር	26,597	1,527	184	-	28,308	BEGEMDER
ኢርትራ	60,781	14,506	17,462	2,927	95,676	ERITREA
ገሙ ገሙ	10,422	913	-	-	11,335	GEMU GOFFA
ገዳም	26,714	220	-	928	27,862	GOJAM
ዘርገገ	29,854	3,483	4,540	1,122	38,999	HARARGE
አላባባር	17,336	281	-	-	17,617	ILLUBAHOR
ክፍ	16,285	2,250	188	152	18,875	KEFA
ሸዋ	75,811	7,434	5,983	3,854	93,082	SHOA
አዲስ አበባ	62,092	7,809	28,823	2,446	101,170	ADDIS ABABA
ሲዳሞ	28,082	5,578	1,557	1,713	36,930	SIDAMO
ተገረ	21,660	2,169	-	3,686	27,515	TIGRE
ወለጋ	30,720	6,723	5,458	1,424	44,325	WOLLEGA
ወሌ	25,512	1,297	1,131	490	28,430	WOLLO
ጠቅላይ	459,636	56,930	67,093	19,184	602,843	TOTAL
1960						1967/8
አረብ	17,151	1,231	-	552	18,934	ARUSSI
ባሌ	5,890	1,113	-	-	7,003	BALE
በጎምድር	22,780	1,337	184	73	24,376	BEGHEMDER
ኢርትራ	53,439	9,859	19,361	3,399	86,058	ERITREA
ገሙ ገሙ	8,499	763	-	550	9,812	GEMU GOFFA
ገዳም	25,515	203	-	1,038	26,756	GOJAM
ዘርገገ	25,054	2,886	4,513	720	33,173	HARARGE
አላባባር	15,593	111	287	281	16,272	ILLUBAHOR
ክፍ	13,244	2,024	344	320	15,932	KEFA
ሸዋ	66,905	6,435	3,020	1,633	77,993	SHOA
አዲስ አበባ	55,531	7,062	23,260	3,375	89,228	ADDIS ABABA
ሲዳሞ	23,704	4,546	1,410	1,287	30,947	SIDAMO
ተገረ	19,343	1,801	327	3,232	24,703	TIGRE
ወለጋ	25,660	5,582	6,030	1,301	38,573	WOLLEGA
ወሌ	22,197	1,015	555	399	24,166	WOLLO
ጠቅላይ	400,505	45,968	59,291	18,160	523,924	TOTAL
	GOVERNMENT	MISSION	PRIVATE	CHURCH	TOTAL	PROVINCE

ከተምህርት ሚኒስቴር የተምህርት ጥናትና አስተባባሪነት ክፍል የተገኘ

Source: Bureau of Educational Research and Statistics, Ministry of Education.

በል ትምህርት
EDUCATION

በ ተምህርት ጋራ ሥላሴ ዩንቨርሲቲ በልዩ ልዩ ትምህርት የምስክር ወረቀት የተባሉ
GRADUATES OF HAILE SELASSIE I UNIVERSITY, BY FIELD OF STUDY

ሠንጠረዥ ፲.10 - TABLE 0.10

ቦታ ቁጥር NUMBER

	1960	1961	1962	
ከአርቫ ቦሌ፤				AGRICULTURE COLLEGE OF:
ባቸለ ስፍ ሳይንስ ዲግሪ/ቢ.ኤ.ሲ./ በአርቫ አኮኖሚክስና ገንዘብ	14	12	18	BACHELOR OF SCIENCE DEGREES(B.Sc.)
በአርቫ ጠቅላይነትና ተከፋሎት	2	2	4	AGRICULTURAL ECONOMICS AND BUSINESS
በከበት አርባ ታ ሳይንስ	10	6	9	AGRICULTURAL ENGINEERING AND TECHNOLOGY
በጠቅላላ አርቫ	-	1	-	ANIMAL SCIENCE
በአጻ የት ሳይንስ	12	12	18	GENERAL AGRICULTURE
				PLANT SCIENCE
ከአርት ፋክልቲ፤				ART FACULTY OF:
ባቸለ ስፍ አርትስ ዲግሪ/ቢ.ኤ.ሲ./ በጽሕፈት አርትስ	-	9	3	BACHELOR OF ARTS DEGREES (B.A.)
በአኮኖሚክስ	13	27	30	GENERAL ARTS
በአኮኖሚክስና በፖለቲካ ሳይንስ	7	-	-	ECONOMICS
በአገልግሎት ሲቲቲ	1	-	12	ECONOMICS AND POLITICAL SCIENCE
በአገልግሎት ደንብ	1	1	2	ENGLISH LITERATURE
በፈረንሳይኛ ደንብ	1	-	1	ETHIOPIAN LANGUAGE
በጽሕፈት	3	3	5	FRENCH
በታሪክ	1	2	2	GEOGRAPHY
በፖለቲካ ሳይንስ	10	1	10	HISTORY
				POLITICAL SCIENCE
ፋኩልቲ				DIPLOMAS
በአኮኖሚክስ	2	9	15	ECONOMICS
በፖለቲካ ሳይንስ	6	2	8	POLITICAL SCIENCE
በሳይንስ ሳይንስ	12	13	-	LIBRARY SCIENCE
ከሕንጻ ቦሌ፤				BUILDING COLLEGE:
በሕንጻ ጠቅላይነት ዲግሪ/ቢ.ኤ.ሲ./	-	4	-	BUILDING ENGINEERING DEGREES
በሕንጻ ጠቅላይነት ዲግሪ	25	-	34	BUILDING ENGINEERING DIPLOMAS
ከንግድ ሥራ አወራር ቦሌ፤				BUSINESS ADMINISTRATION COLLEGE OF:
ባቸለ ዲግሪ/ቢ.ኤ.ሲ. አገልግሎት/				BACHELOR DEGREES (B.B.A & B.Com.)
በአኮኖሚክስ	29	16	62	ACCOUNTING
በሕንጻ ስራ አወራር	8	8	-	BUSINESS ADMINISTRATION
በግብርና	3	-	-	COMMERCE
በግብርና	31	17	49	MANAGEMENT
ፋኩልቲ				DIPLOMAS
በአኮኖሚክስ	46	62	105	ACCOUNTING
በሕንጻ ስራ ገለ	39	50	65	SECRETARIAL
	1968	1969	1970	

በ ተምህርት ይደለ ሥላሴ የንብርብ ተጠቅሞ ለ የ ትምህርት የምስክር ወረቀት የተቀበሉ
GRADUATES OF HAILE SELASSIE I UNIVERSITY, BY FIELD OF STUDY

ሠንጠረዥ ፮.10 / የግጭት/

TABLE 0.10 (Contd.)

በ ቁጥር NUMBER

	1960	1961	1962	
በአጥባቢ ትምህርት:				EDUCATION FACULTY OF:
በጥላር ስፍ አርተስ ደገፊ/ቢ.አ./	33	49	94	BACHELOR OF ARTS DEGREES (B.A.)
በጥላር ስፍ ባይገባ ደገፊ/ቢ.አ.ቢ./	5	22	25	BACHELOR OF SCIENCE DEGREES(B.Sc.)
ግጭት	220	248	231	DIPLOMAS
በቴክኖሎጂ ትምህርት:				ENGINEERING COLLEGE OF:
በጥላር ስፍ ባይገባ ደገፊ/ቢ.አ.ቢ.				BACHELOR OF SCIENCE DEGREES(B.Sc.)
በአርኪቴክቸር	-	-	16	ARCHITECT
በሲቪል ቴክኖሎጂ	9	1	9	CIVIL ENGINEERING
በኤሌክትሮኒክስ ቴክኖሎጂ	3	3	9	ELECTRICAL ENGINEERING
በሜካኒካል ቴክኖሎጂ	3	-	10	MECHANICAL ENGINEERING
ግጭት	18	5	-	DIPLOMAS
በህግ ትምህርት:				LAW FACULTY OF:
በህግ የባጥላር ደገፊ/አል.አል.ቢ.	17	19	22	BACHELOR OF LAW (LL.B.)
ግጭት	99	145	-	DIPLOMAS
በርቴፊኬት	-	111	229	CERTIFICATES
በሕክምና ትምህርት:				MEDICINE FACULTY OF:
በጥላር ስፍ ፋርማሲ ደገፊ /ቢ.አ.ቢ.ፋርም/	5	-	9	BACHELOR OF PHARMACY DEGREES (B.S. Pharm.)
በሕክምና ደብተር/ሎ.ጊ/	6	-	4	DOCTOR OF MEDICINE (MD)
በሕክምና ግጭት	-	-	1	DIPLOMA IN MEDICINE
በጤና ጥበቃ ትምህርት:				PUBLIC HEALTH COLLEGE OF:
የሕዝብ ጤና ጥበቃ ደገፊ /ቢ.አ.ቢ./ፒ.አቶ/	31	45	44	BACHELOR OF PUBLIC HEALTH (B.S.P.H.)
ግጭት	62	56	70	DIPLOMAS
በርቴፊኬት	17	23	9	CERTIFICATES
በባይገባ ትምህርት:				SCIENCE FACULTY OF:
በጥላር ስፍ ባይገባ ደገፊ/ቢ.አ.ቢ.ቢ/				BACHELOR OF SCIENCE DEGREES(B.Sc.)
በሥነ ፍጥረት /ባዮሎጂ/	3	1	4	BIOLOGY
በዋጫ /ኮምፕዩተር/	9	3	1	CHEMISTRY
በግሥት	2	3	6	GEOLOGY
በግጥም	3	1	1	MATHEMATICS
በፊዘን	-	1	-	PHYSICS
ግጭት				DIPLOMAS
በግሥት	10	1	3	GEOLOGY
በርቴፊኬት በአባታዊ ጥበቃ	11	3	-	CERTIFICATES STATISTICS
በሰነድ ወርክ ፍ.ቤት:				SOCIAL WORKS SCHOOL OF:
በባጥላር ስፍ አርተስ ደገፊ /ቢ.አ./	7	3	6	BACHELOR OF ARTS DEGREES (B.A.)
በግጭት	10	15	14	DIPLOMAS
በጥበቃ ትምህርት:				THEOLOGICAL COLLEGE:
በጥላር ስፍ ፕሮቴስታንት/ቢ.ፐ.ሲ./	2	5	5	BACHELOR OF THEOLOGY (B.Th.)
ግጭት	2	-	-	DIPLOMAS
ጠቅላላ	863	1,017	1,274	TOTAL
	1968	1969	1970	

በ ተምህርት ይደለ ሥላሴ የንብርብ ፊደላት ጸ/ቤት የተገኘ

Source: H.S.I. University, Office of the Registrar.

EDUCATION

11961 ዓ.ም በውጭ አገር በተምህርት ላይ ያሉትን አገራዊ ያዎቻችን በዲግሪዎች ስር በተምህርት ላይ ነት ለይተ የሚያሳይ
ETHIOPIAN STUDENTS ABROAD, BY COUNTRY AND FIELD OF STUDIES, 1968/9

ሠንጠረዥ 7.11

TABLE 0.11

ቦታ ቁጥር NUMBER

አገር	የተምህርት ዓይነት	ሁለተኛ ማህበራዊ ተር	መሀንዳሰነት	ሀከምና	አርገ	ተምህርትና ኪነ ጥበብ	ናፍራላ ሳይንስ	ሌሎች	ጠቅላይ	ገጠማዊ
<u>AFRICA</u>										
ኮንጎ ኮንጎ	-	-	-	-	-	-	1	-	1	CONGO KINSHASA
ጋና	-	1	-	-	-	-	-	-	1	GHANA
ኪንያ	3	-	-	-	10	1	-	-	14	KENYA
ላይቤሪያ	-	-	-	-	1	-	-	-	1	LIBERIA
ማዳጋስካር	-	4	-	-	-	-	-	-	4	MADAGASCAR
ናይጄር	-	-	-	-	10	1	1	-	12	NIGERIA
ሲነጋል	2	-	-	-	-	-	-	-	2	SENEGAL
ሲየራሌዮን	-	-	-	-	2	-	-	-	2	SIERRALEONE
ታንዛንያ	-	-	-	-	1	-	-	-	1	TANZANIA
ቲኒዲያ	1	-	-	-	-	-	-	-	1	TUNISIA
የተ/ዓረብ ረገጠኛ	340	-	-	-	-	-	-	-	340	U. A. R.
ዩጋንዳ	3	-	-	-	-	-	-	-	3	UGANDA
ዛምቢያ	2	-	-	-	-	-	-	-	2	ZAMBIA
<u>AMERICAS</u>										
ካናዳ	6	2	-	-	3	3	1	1	16	CANADA
ዩ.ኤስ.ኤ.	132	70	26	47	59	20	20	3	357	U. S. A.
<u>ASIA</u>										
ሀንድ	7	1	-	-	-	2	-	-	10	INDIA
ኢንዶኔዥያ	-	-	-	1	-	-	-	-	1	INDONESIA
ኢራክ	2	-	-	-	-	-	-	-	2	IRAQ
ኢስራኤል	6	-	-	5	1	-	-	3	15	ISRAEL
ጃፓን	-	2	-	-	-	2	-	-	4	JAPAN
ዎርዳኖስ	-	1	-	-	-	-	1	-	2	JORDAN
ሊባኖስ	4	-	-	7	-	-	-	-	11	LEBANON
ፊሊፒንስ	-	-	-	1	-	-	-	-	1	PHILIPPINES
ሳውዲ አረቢያ	61	-	-	-	-	-	-	-	61	SAUDI ARABIA
<u>AUSTRALIA</u>										
<u>EUROPE</u>										
ሆላንድ	6	3	3	-	-	3	1	-	16	AUSTRIA
ቤልጅግ	3	-	2	1	1	-	-	-	7	BELGIUM
ቡልጋሪያ	-	5	8	2	6	1	-	-	22	BULGARIA
ሮይስ	1	-	-	-	4	4	-	-	9	CYPRUS
ቸዩኮስሎቫካ	11	17	1	2	5	2	-	-	38	CZECHOSLOVAKIA
ዳንማርክ	2	-	-	-	1	-	-	1	4	DENMARK
ፊንላንድ	-	1	-	-	-	-	-	-	1	FINLAND
ፈረንሳይ	57	14	18	7	7	12	4	4	119	FRANCE
ጀርመን	17	46	11	6	12	4	1	1	97	GERMANY
ግሪክ	11	4	1	18	-	-	-	2	36	GREECE
ሀላንድ	3	-	2	1	-	-	-	-	6	HOLLAND
ሁንጋሪ	3	10	3	2	12	-	-	-	30	HUNGARY
ኢጣሊ	42	10	7	-	3	5	4	4	71	ITALY
ኖርዌይ	2	-	1	-	-	-	-	-	3	NORWAY
ፖላንድ	15	45	5	19	7	3	-	-	94	POLAND
ፖርቱጋል	1	-	-	-	-	-	-	-	1	PORTUGAL
ሩሜንያ	5	2	6	2	-	1	1	1	17	RUMANIA
ስፓን	3	-	-	-	-	1	-	-	4	SPAIN
ስዊድን	2	1	2	2	-	-	11	2	20	SWEDEN
ስዊስሎንደር	2	-	-	-	1	3	-	1	7	SWITZERLAND
አገራት	44	12	25	3	21	5	5	5	113	U.K.
ሩሲያ	26	88	14	14	21	26	-	-	189	U.S.S.R.
ዩጎስላቪያ	12	30	14	10	3	3	-	-	62	YUGOSLAVIA
ጠቅላይ	237	363	163	170	177	98	26	26	1,834	TOTAL
	HUMANITIES AND SOCIAL SCIENCE	ENGINEERING	MEDICAL SCIENCE	AGRI-CULTURE	EDUCATION AND FINE ARTS	NATURAL SCIENCE	OTHERS	TOTAL		COUNTRY
										SUBJECT

በተምህርት ማህበራዊ የተምህርት ምርመራና ስነ-ምግባር ቤቱ የተገኘ

source: Bureau of Educational Research and Statistics, Ministry of Education,

ፍርድ ቤቶች፡ በ1954 ዓ.ም በመጀመሪያ ዓመት በኅግ 2፡ ሰላላ ግንኙነት ሥራ አካሄድ በጎጆት ጋዜጣ በወጣው አዋጅ መሠረት ከፍተኛው ፍርድ ቤት ከጠ/ገዛት ፍርድ ቤቶች የሚኖርባትን የይገባኝ ጉዳዩ ች ይሰጣ ነበር። እንዲሁም ከፍተኛው ፍርድ ቤት በአዲስ አበባና አሰራሪ ስህነ ገዢው በየጠቅላይ ገዛት ጭና ከተግኝቶች በጠዘጠዘ ያሰጥል ነበር።

ነገር ገን በ1955 ዓ.ም ስለ ፍርድ ቤቶች መሻሻል የወጣው አዋጅ /22ኛ ዓመት ኅግ 7/ ከዚያ ዘያ 27/1955 ዓ.ም ጀምሮ የከፍተኛው ፍርድ ቤት በየጠቅላይ ገዛትና በአዲስ አበባም እንዲጀምሩ ሲወሰን፣ ከዚያ በፊት የነበሩትን የጠ/ገዛት ፍርድ ቤቶች ሸርሏቸዋል።

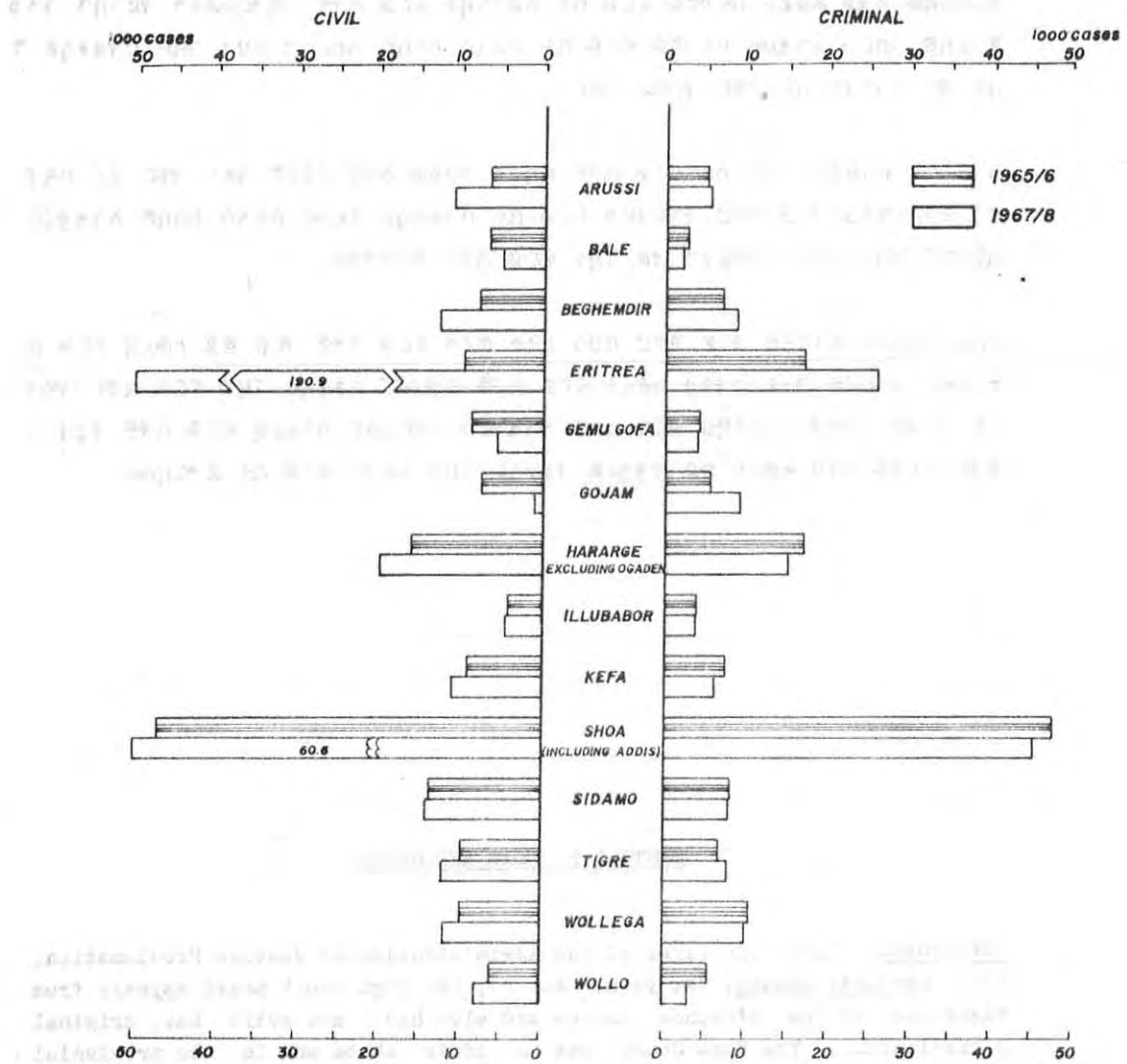
በዚህም መሠረት ከ1956 ዓ.ም ጀምሮ ባሁን በፊት ወረዳ ፍርድ ቤቶች ተርቦ ወደ አውራጃ ፍርድ ቤት ይጠሩ የነበረው ጉዳይ በኅግ ተወሰኖ ፍርድ ቤቶች ይታያል። በጠቅላይ ገዛት ፍርድ ቤቶች የሚተርቡ ጉዳዮች በኅግ ለአውራጃው ፍርድ ቤቶች እንዲተርቡ ተደርጎልኑ፣ በአውራጃ ፍርድ ቤቶች የታዩ ጉዳዮች በአዲስ አበባ መሠረት ወደ ተጽታው የጠቅላይ ገዛት ከፍተኛ ፍርድ ቤት ይተርባሉ።

SECTION P. LAW AND ORDER

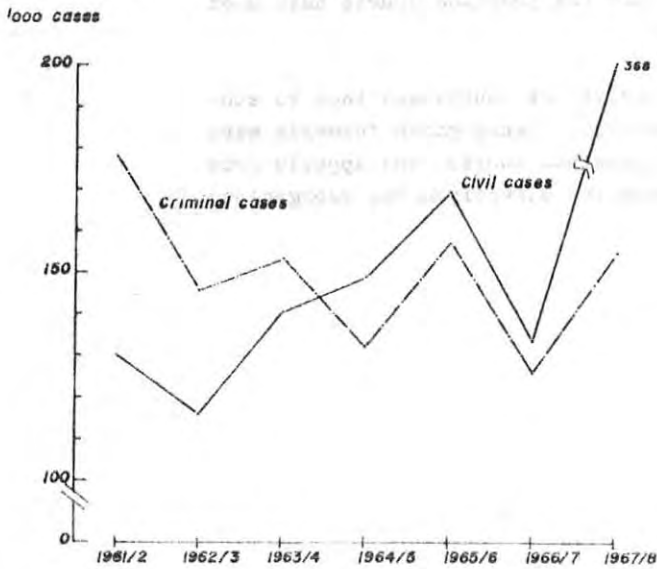
THE COURTS; Under the terms of the Administration of Justice Proclamation, 1942 (Negarit Gazeta, 1st year, No. 2), the High Court heard appeals from decisions of the province courts and also had, and still has, original jurisdiction. The High Court sat in Addis Ababa and in the provincial capitals when necessary. According to the Courts Proclamation, 1962 (Negarit Gazeta, 22nd year, No. 7), from 5 May 1963, the High Court sits permanently in the provinces as well as in Addis Ababa and the province courts have been abolished.

Thus, cases which formerly were presented to district courts and then to sub-province courts now go to the district courts. Cases which formerly were presented to province courts now go to sub-province courts, and appeals from decisions of the sub-province courts are presented directly to the reorganised High Court.

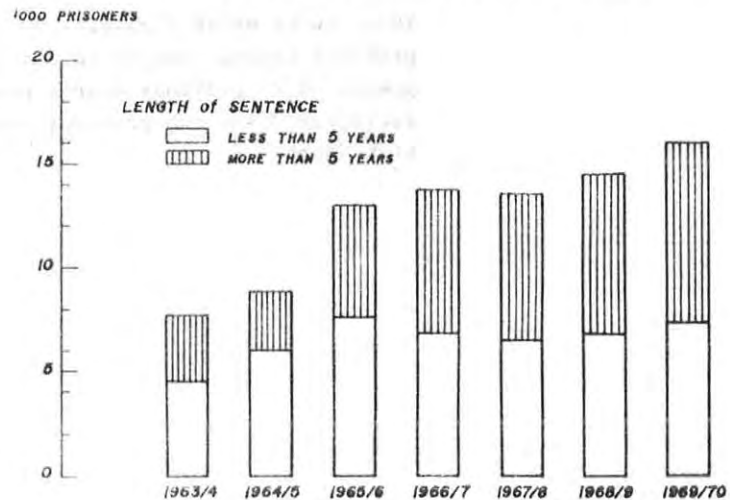
CASES DECIDED, BY PROVINCE



CIVIL & CRIMINAL CASES DECIDED



PRISONERS IN GOVERNMENT PRISONS BY THE LENGTH OF SENTENCE



የጠበቀ ጠቅላይ ገዛት የሚያሳይ
ADVOCATES BY PROVINCE

ሠንጠረዥ ለ.1

TABLE P.1

ብ.ቁጥር NUMBER

ጠቅላይ ገዛት	1958	1959	1960	1961	1962	
አረቢ	192	209	231	231	231	ARUSSI
ባሌ	68	51	76	76	76	BALE
በገምድር	13	17	17	17	17	BEGHEMDER
ኦርትራ	41	61	62	62	65	ERITREA
ገሙገላ	25	25	25	25	25	GEMU GOFA
ገጃም	29	30	40	40	40	GOJAM
ዘረርጌ	91	90	92	92	92	HARARGE
ኢሉባቦር	21	25	26	26	26	ILLUBABOR
ቀፋ	76	95	81	81	81	KEFFA
ሸዋ	757	924	858	858	864	SHOA
ሲዳሞ	218	223	229	229	229	SIDAMO
ትገረ	12	21	25	25	25	TIGRE
ወላጋ	201	201	202	202	202	WOLLEGA
ወሎ	165	187	194	194	194	WOLLO
ጭር	1,909	2,149	2,158	2,158	2,167	TOTAL
	1965/6	1966/7	1967/8	1968/9	1969/70	PROVINCE

በ1962 ዓ.ም የጠበቀ ጠቅላይ ገዛት ባፍርድ ቤት ላይ የተከፈለ ጠቅላይ ገዛት
ADVOCATES. BY TYPE OF COURT AND PROVINCE, 1969/70

ሠንጠረዥ ለ.2

TABLE P.2

ብ.ቁጥር NUMBER

ጠቅላይ ገዛት	በባፍ ተኛው ፍርድ ቤት	በአካላዊ ፍርድ ቤት	በወረዳ ፍርድ ቤት	ጭር	
አረቢ	35	118	78	231	ARUSSI
ባሌ	5	23	48	76	BALE
በገምድር	8	8	1	17	BEGHEMDER
ኦርትራ	55	8	2	65	ERITREA
ገሙገላ	-	4	21	25	GEMUGOFA
ገጃም	2	19	19	40	GOJAM
ዘረርጌ	13	40	39	92	HARARGE
ኢሉባቦር	5	12	9	26	ILLUBABOR
ቀፋ	15	47	19	81	KEFFA
ሸዋ	161	258	445	864	SHOA
ሲዳሞ	44	100	85	229	SIDAMO
ትገረ	5	17	3	25	TIGRE
ወላጋ	8	50	144	202	WOLLEGA
ወሎ	6	86	102	194	WOLLO
ጭር	362	790	1,015	2,167	TOTAL
	HIGH COURT	SUB-PROVINCE COURTS	DISTRICT COURTS	TOTAL	PROVINCE

ስፍርድ ሚኒስቴር የተገኘ።
Source: Ministry of Justice.

በፍትሕ ባር ዘንድ የቀረቡትን ጉዳዮች በዓይነታቸው ለይተ የሚያሳይ
CIVIL CASES, BY TYPE AND PROVINCE

ሠንጠረዥ ከ.3

TABLE P.3

ቦታ ቁጥር NUMBER

ዓመት ምህረት ፍርድ ቤትና ጠቅላይ ገዛት	ጉዳዮች				ቦታ ቁጥር NUMBER
	በዘመኑ የቀረቡ	ወቅት የተ በጠበቁ**	በይገባኝ የቀረቡ	ፍርድ የተሰ ጠበቁ	
1956	139,710	140,321	11,356	11,407	1963/4
1957	151,146	147,693	11,056	10,420	1964/5
1958	174,125	167,719	11,203	10,738	1965/6
1959	263,356	133,367	16,439	10,415	1966/7
1960	520,222	367,996	25,228	15,963	1967/8
<u>1960</u>					<u>1967/8</u>
ጠቅላይ ገዛት ነገሥት የጠቅላይ ገዛት ከፍተኛ ፍ/ቤተ**	-	-	3,177	1,745	IMPERIAL SUPREME COURT PROVINCE COURTS**
አረቢ	12,960	10,774	662	450	ARUSSI
ባሌ	6,095	4,961	97	59	BALE
በጎምድር	19,384	12,540	1,247	1,032	BEGHEMDER
ኢርትራ	258,321	190,861	10,382	6,550	ERITREA
ገጠ-ገጠ	7,913	5,500	252	163	GENU GOFFA
ገጭም	20,649	1,016	1,685	849	GOJAM
ሐረርጌ	24,613	19,610	642	432	HARARGE
ኢሉባቦር	7,218	4,744	218	183	ILLUBABOR
ክፋ	15,102	10,931	258	157	KEFA
ሸዋ	77,542	60,618	2,947	2,186	SHOA
ሲዳሞ	18,631	14,184	880	479	SIDAMO
ተገረ	21,284	12,238	1,652	1,104	TIGRE
ወለጋ	16,695	11,886	462	188	WOLLEGA
ወሌ	13,547	7,923	659	380	WOLLO
አጋላገ አስተዳደር	268	210	8	6	OGADEN ADMINISTRATION
ጭር	520,222	367,996	25,228	15,963	TOTAL
	LODGED	DECIDED*	APPEALED	JUDGED	YEAR, COURT PROVINCE
	CASES				

*በዓመት ወይ ዓመት የሚተላለፉ ጉዳዮች በመኖራቸው በዓመት ለፍርድ ከሚቀርቡት ጉዳዮች ውስጥ ያገኙት ብልጫ ለኖራቸው ይተላለፋሉ

*In any given year, the number of cases decided may exceed the number lodged due to the transfer of pending cases from previous years.

**በጠቅላይ ገዛት ከፍተኛ ፍ/ቤተና በቃላት ገባሌ ፍ/ቤተ የቀረቡትን ጉዳዮች ይጨምራል

**Includes the high court and the kadi council of each province.

ከፍርድ ሚኒስቴር የተገኘ
Source:- Ministry of Justice.

በወገደል ከሰ የቀረቡትን ጉዳዮች በዓይነት ለይተ የሚያሳይ
CRIMINAL CASES, BY TYPE AND PROVINCE

ሠገጠረዥ ለ.4 - TABLE P.4

በ ቁጥር NUMBER

ዓመት ስህተት የሰርዳ ቤት ጠቀላላ ገዛት	ጉዳዮች				በ ቁጥር NUMBER
	በዘመኑ የቀረቡ	ወቅት የተሰ ጠባቸው*	በይገባገ የቀረቡ	የሰርዳ የተሰጠባቸው	
1956	143,529	153,075	9,017	8,410	1963/4
1957	135,574	131,814	9,130	8,473	1964/5
1958	154,040	156,660	9,106	9,613	1965/6
1959	168,670	126,393	68,150	5,423	1966/7
1960	323,352	154,199	18,788	11,900	1967/8
1960					1967/8
ጠቀላላ ገዛት ነገሥት የጠቀላላ ገዛት ስፍራ ፍ/ቤተ	-	-	3,501	1,398	IMPERIAL SUPEREME COURT PROVINCE COURTS
አረብ	6,754	5,451	577	533	ARUSSI
ባሌ	2,662	2,243	88	69	BALE
በጎምድር	10,910	8,524	851	740	BEGHEMDER
ኦሮሚያ	160,624	26,131	7,735	5,533	ERITREA
ገጠማዊ	4,663	3,814	120	112	GEMU GOFFA
ገጠማዊ	12,732	9,220	884	562	GOJAM
ጠረጎ	17,221	15,264	608	445	HARARGE
አሰጣጥ	4,293	3,055	131	108	ILLUBABOR
ቦሌ	8,778	6,228	236	133	KEFA
ቨታ	54,559	45,132	1,894	762	SHOA
ቦሌ	9,962	7,938	590	284	SIDAMO
ትገረ	11,655	7,773	836	622	TIGRE
ወለጋ	13,471	9,874	426	345	WOLLEGA
ወሌ	4,600	3,143	302	245	WOLLO
ሰገላን ለበተዳር	468	409	9	9	OGADEN ADMINISTRATION
ጠቀላላ	323,352	154,199	18,788	11,900	TOTAL
	LODGED	DECIDED*	APPEALED	JUDGED	YEAR, COURT PROVINCE
	CASES				

*በዓመት ወይ ዓመት የሚተላለፉ ጉዳዮች በወገደል ስህተት ለሰርዳ ከሚቀርቡት ጉዳዮች ወቅት ያገኙት ብለዱ ሊኖሩት ይችላሉ

*In any given year, the number of cases decided may exceed the number lodged due to the transfer of pending cases from previous years.

በሰርዳ ሚኒስቴር የተገኘ
Source:- Ministry of Justice.

ሰለ ሕገና ደንብ
LAW AND ORDER

በአሥር ቢቸ የዓገኙ ለሥረኛቸ በዘተና የአሥራት ዘመን
PRISONERS PERSENT IN GOVERNMENT PRISONS BY LENGTH OF SENTENCE

የአሥራት ዘመን	TABLE P.5										በ ቁጥር NUMBER
	1958		1959		1960		1961		1962		
	በ ታቸ	በ ላይ	በ ታቸ	በ ላይ	በ ታቸ	በ ላይ	በ ታቸ	በ ላይ	በ ታቸ	በ ላይ	
አረቢ	311	270	303	275	252	279	295	290	307	395	ARUSSI
ባሌ	95	85	103	223	80	268	147	396	109	330	BALE
በ ገምድር	339	392	317	346	298	358	324	409	255	409	BEGHEMEDER
አርቲራ	533	394	536	356	652	417	466	490	375	502	ERITREA
ገጠና	223	135	231	231	294	277	225	295	136	241	GEMUGOFFA
ገጭ	239	252	407	315	370	336	399	297	611	467	GOJAM
ጠረርጓ	760	433	810	746	485	725	781	690	830	771	HARARGE
የሶጋን											OGADEN
አስተዳደር	809	-	25	-	18	-	10	-	22	-	ADMINISTRATION
አሰባሰር	143	54	87	163	191	223	268	156	243	228	ILLUBABOR
ቡሩ	375	357	319	367	268	341	248	367	252	407	KEFA
ሸዋ	749	284	659	744	547	672	780	685	880	965	SHOA
አዳሰ አበባ	1,022	1,105	999	1,220	952	1,274	758	1,394	958	1,617	ADDIS ABABA
ሮቤ የአርባ											ROBI FARM
ጣቢያ	241	321	301	330	295	310	297	311	283	303	VILLAGE
ሲዳሞ	652	355	576	321	296	469	331	488	472	496	SIDAMO
ትገራ	350	381	346	363	355	336	405	381	400	407	TIGRE
ወለጋ	289	321	366	320	525	369	546	390	506	540	WOLLEGA
ወሎ	456	298	475	447	449	443	458	550	554	710	WOLLO
ጭር	7,586	5,437	6,860	6,767	6,327	7,097	6,738	7,589	7,193	8,788	TOTAL
	LESS THAN 5 YEARS	MORE THAN 5 YEARS	LESS THAN 5 YEARS	MORE THAN 5 YEARS	LESS THAN 5 YEARS	MORE THAN 5 YEARS	LESS THAN 5 YEARS	MORE THAN 5 YEARS	LESS THAN 5 YEARS	MORE THAN 5 YEARS	LENGTH OF SENTENCE
	1965/6		1966/7		1967/8		1968/9		1969/70		

በአገር ገዛት ዲክቲቶ የፀሀፊ ቢቸ አስተዳደር ጸ/ቢት የተገኘ
Source:- Prisons Administration, Ministry of Interior

በ1962 ዓ.ም በአሥር ሲት የሚገኙ አሥረኛቸ በዚት በጾታና በአሥራት ዘመን ለይቶ የሚያሳይ
PRISONERS PRESENT IN GOVERNMENT PRISONS IN 1969/70 BY SEX AND LENGTH OF SENTENCE

ሠንጠረዥ አ.6

TABLE P.6

በ ቁጥር NUMBER

ጠቅላይ ገዛት	ከ5 ዓመት በታች የሆነ አሥራት			ከ5 ዓመት በላይ የሆነ አሥራት			የተቀጠረ ክስቶች			ጭር	
	አት የጸያውያን		የውጭ ዜጎች*	አት የጸያውያን		የውጭ ዜጎች*	አት የጸያውያን		የውጭ ዜጎች*		
	ወንድ	ሴት		ወንድ	ሴት		ወንድ	ሴት			
አረሲ	304	3	-	392	3	-	312	2	-	1,016	ARUSSI
ባሌ	109	-	-	327	3	-	132	2	-	573	BALE
በገምደር	253	2	-	408	1	-	532	8	9	1,213	BEGHEMDER
አርቱራ	365	8	2	495	3	4	346	4	-	1,227	ERITREA
ገሙ ገሩ	134	2	-	236	5	-	275	3	-	655	GEMU GOFFA
ገጃም	598	13	-	464	3	-	910	16	-	2,004	GOJAM
ዘረርጌ	814	15	1	762	8	1	778	23	-	2,402	HARARGE
የሰጋገን											OGADEN
አስተዳደር	21	1	-	-	-	-	30	1	-	53	ADMINISTRATION
አላሳባር	243	-	-	223	5	-	187	1	-	659	ILLUBABOR
ቡሩ	246	6	-	400	7	-	485	7	-	1,151	KEFA
ሸዋ	862	18	-	948	17	-	941	10	-	2,796	SHOA
አሳሰ ለበባ	947	9	2	1,602	11	4	1,223	21	3	3,822	ADDIS ABABA
ሮቤ											ROBI FARM
ባቢያ	283	-	-	302	-	1	-	-	-	586	VILLAGE
ሲዳሞ	463	9	-	489	7	-	935	15	-	1,918	SIDAMO
ቲገራ	391	9	-	402	5	-	344	5	-	1,156	TIGRE
ወለጋ	496	10	-	529	11	-	414	11	-	1,471	WOLLEGA
ወሎ	538	16	-	698	11	1	531	11	1	1,807	WOLLO
ጭር	7,067	121	5	8,677	100	11	8,375	140	13	24,509	TOTAL
	MEN	WOMEN	FOR-EIGNERS	MEN	WOMEN	FOR-EIGNERS	MEN	WOMEN	FOR-EIGNERS	TOTAL	PROVINCE
	ETHIOPIAN			ETHIOPIAN			ETHIOPIAN				
	SENTENCES OF LESS THAN 5 YEARS			SENTENCES OF MORE THAN 5 YEARS			CASES POSTPONED				

* የታሰሩት የውጭ አገር ዜጎች ወንዶች ብቻ ጠረፍ ተወጥ ያወለቡታል
*Only men have been sentenced.

የአገር ገዛት ሚኒስቴር የወሀኒ ሲቶ አስተዳደር ጸ/ቤት የተገኘ
Source:- Prisons Administration, Ministry of Interior.

ተጨማሪ ሠንጠረዥ
የኢትዮጵያ ገዛት የአስተዳደር ክፍሎች

በሌሁኑ ጊዜ 14 ት የኢትዮጵያ ጠቅላይ ገዛቶች በ101 አውራጃዎችና በ516 ወረዳዎች ይከፈላሉ። አንዳንድ ጠቅላይ ገዛቶች በምክትል ወረዳ ደረጃ የተከፋፈሉ ቢሆኑም አሁን ምክትል ወረዳዎች ወደ ወረዳ ገዛት በመታጠፍ ላይ ስለሆኑ ዘርዘራቸው በተለይ አልተሰለጠነም። በዚህ የተገለጸው የአስተዳደር ክፍሎች ዝርዝር የተዘጋጀው የአስተዳደር ክፍሎች ጽሕፈት ቤት ሁለተኛውን ብሬራ ዩኒቨርሲቲ የአስተዳደር ትምህርት ባለሙያ ወሃት ወቅት ነው። በተጨማሪም ለአስተዳደር ትምህርት ዘገጅት መሳሪያ በመሆን የሚያገለግሉ ባሕላዊ ገዢ የገዛት ክፍሎች ዘርዘር በመሥሪያ ቤት ይገኛሉ።

የኢትዮጵያን የሥፍራና የቦታ ስርዓት ወደ አንገለጻጭ ለመጻፍ የሚያስችሉ መደበኛ የአጻጻፍ ደንብ ስለሌሉ ምናልባት የአንገለጻጭ አገጣቢዎች ጥገር ይጋጥማቸው ይሆናል።

APPENDIX
ADMINISTRATIVE SUB-DIVISIONS OF ETHIOPIA

To date the Ethiopian administrative sub-divisions consist of 14 provinces (Teklay Gizats), 101 sub-provinces (Awrajas) and 516 districts (Weredas). Few provinces still retain sub-districts which are now being abolished.

The list of the sub-divisions has been compiled by the Central Statistical Office based mainly on the information collected during the 2nd round of the NSS. A list of the traditional sub-divisions within each district (Wereda) is available in the C.S.O. and are used as sample frame for statistical surveys.

As there is no standardized system for transliterating Ethiopian names into English the C.S.O. recognizes that the English version may create some confusion.

የኢትዮጵያ ገዛት የአስተዳደር ክፍሎች ማጠቃለያ
 SUMMARY OF ADMINISTRATIVE SUB-DIVISIONS OF ETHIOPIA

ጠቅላይ ገዛት	የአውራጃዎች ብዛት	የወረዳዎች ብዛት	
አሩሲ	3	22	ARUSSI
ባሌ	5	25	BALE
በጌምድር	7	28	BEGEMDER
ኦሮትራ	9	23	ERITREA
ገጠ-ጉፋ	4	22	GEMU GOFFA
ጉጃም	7	35	GOJAM
ዘረርጌ	13	60	HARARGE
ኢሉባቦር	4	22	ILLUBABOR
ክፋ	6	39	KEFA
ሸዋ	11	69	SHOA
ሲዳሞ	6	35	SIDAMO
ትግረ	8	55	FIGRE
ወለጋ	6	49	WELLEGA
ወሎ	12	32	WOLLO
ጠቅላላ	101	516	TOTAL
	No. OF AWRAJAS	No. OF WEREDAS	PROVINCE

ETHIOPIA
ADMINISTRATION



LEGEND

- International Boundary
- Governorate General Boundary
- Regional Boundary
- Governorate General Capital
- Other Town
- Lake

ተዘጋጅ ሠንጠረዥ: የአገልግሎት ገዛት የአስተዳደር ክፍሎች
 APPENDIX: ADMINISTRATIVE SUB-DIVISIONS OF ETHIOPIA

ጠቅላይ ገዛት: አረሲ
 PROVINCE: ARUSSI

በተግባር: አሰላ
 CAPITAL: ASSELA

አወራጃው A W R A J A	በተግባር C A P I T A L	ወረዳው W E R E D A	የወረዳው WEREDA	በተግባር CAPITAL
ቅሳሌ CHILALO	አሰላ ASSELA	1.1	ዳገሎና ተገጋ Digilu & Tijo	ሰገረ Sagure
		1.2	ዶዶታ Dodota	ደራ Derra
		1.3	የጠሃ Hetossa	አተያ Eteya
		1.4	ገደበ Gedeb	አሰላ Assassa
		1.5	ኮፌሌ Kofele	ቀጣ Koma
		1.6	ሊሙና ቢቢሎ Limu & Bilbilo	በቀጃ Bokoji
		1.7	ሙኒሳ Munessa	ቀርባ Kersa
		1.8	ሰረ Sire	ሰረ Sire
		1.9	ቲዮ Tiyu	አሰላ Assela
		1.10	ዘግቤና ዱገዳ Zeway & Dugda	ሰገረ Ogolcha
አርባ ጌጌ ARBA GUGU	ተገሃሉ ብርሃን TENSAE BERHAN	2.1	አሰራ Aseko	አሰራ Aseru
		2.2	ቅሌ Chole	ቅሌ Chole
		2.3	ገላረቻ Golelcha	ገላረቻ Golelcha
		2.4	ገና Guna	ገና Guna
		2.5	ጀጌ Jeju	ሀገረ ሲሳይ Hagere Sisay
		2.6	መርቲ Mertie	ተገሃሉ ብርሃን Tinsae Berhan
ቲቅኮ TICHO	ቲቅኮ TICHO	3.1	አሙና Amegna	አሙና Amegna
		3.2	ሮቢ Robi	ሮቢ Robi
		3.3	ሰሩ Seru	ሰሩ Seru
		3.4	ሸርባ Shirka	ገቢ Gobessa
		3.5	ሱዳ Sude	ቀላ Kula
		3.6	ጠና Tenna	ቲቅኮ Ticho

ጠቀላይ ገዛት: ባሌ
 PROVINCE: BALE

ከተማ: ገባ
 CAPITAL: GOBA

አ ወ ራ ጃ ወ A W R . A J A	ከ ተ ጣ ወ C A P I T A L	ወ ረ ጃ ወ W E R E D A	የወረጃው WEREDA	ከተማ CAPITAL
ፋቢል FASIL	ገባ GOBA	1.1	አገርፋ Agarfa	አገርፋ Agarfa
		1.2	ድንሽ Dinsho	ድንሽ Dinsho
		1.3	ገሠራ Gassara	ገሠራ Gassara
		1.4	ገባ Goba	ገባ Goba
		1.5	ገሮ Gorro	ገሮ Gorro
		1.6	ሲናና Sinana	ሮቤ Robi
ገናሌ GENALE	ደደሳ DODOLA	2.1	አዳባ Addaba	አዳባ Addaba
		2.2	ደደሳ Dodolla	ደደሳ Dodolla
		2.3	ኮኮሳ Kokossa	ኮኮሳ Kokossa
		2.4	ነንሰቦ Nensebo	ነንሰቦ Nensebo
ዋቤ WABE	ገነር GINIR	3.1	ገነር Ginir	ገነር Ginir
		3.2	ግላሊቻ Golelcha	ግላሊቻ Golelcha
		3.3	ላገሂዳ Legahida	ቤቲ Beltu
		3.4	ራዩቲ Raitie	ጠደቻ ዓለም Tedech Alem
ዶሎ DELLO	ወና MENA	4.1	አረና ቡሉቂ Arena Buluke	አንገንት Angentu
		4.2	በርበረ Berberie	ቤላይ Belie
		4.3	ዶሎ Dello	ወና Mena
		4.4	ጉራ ዳዎሌ Gura Domole	ዘሮ ደቤ Haro Dibe
		4.5	መዳ መላቡ Meda Melabu	አቦርሶ Oborosso
አሰከረ ELKERE	አሰከረ ELKERE	5.1	በረይ Berei	በረይ Berei
		5.2	ላሚ Imi	ላሚ Imi
		5.3	ዘርገሌ Hargele	ዘርገሌ Hargele
		5.4	ሰረር Serer	አሰከረ Elkerà
		5.5	አፍክር Afeker	አፍክር Afeker
		5.6	ወይቤ Weyb	ቫረት Chereti

አ.ቁ. ራ.ዲ.ው A W R A J A	ከተማ C A P I T A L	ወረሀው W E R E D A	የወረሀው WEREDA	ከተማ CAPITAL
ጥላጋ CHILGA	አይከሰ AYKEL	1.1 አለፋ ጣቋሳ Alefa Takusa	ደንገል ቦር Dengle Ber	
		1.2 ጥላጋ Chilga	ሰፊሳ Seraba	
		1.3 ጁራ Kuara	ቴዎድሮስ ከተማ Tewodros Ketema	
		1.4 ጫተማ Metema	ጫተማ Metema	
		1.5 ጫክበረ ሥላሴ Mahbere Selassie	ያሲን Yasin	
ደብረ ታቦር Debre Tabor	ደብረ ታቦር Debretabor	2.1 ደራ Derra	አምባሳላ Ambasala	
		2.2 ፋርጣ Farta	ደብረ ታቦር Debre Tabor	
		2.3 ፍገራ Fogera	ወረታ Wereta	
		2.4 አስተ Iste	ጫካ ነ ሊየሱስ Mekane Yesus	
ገይንት GAYINT	ነፋስ ጫጫ NEFAS MEWCHA	3.1 ላይ ገይንት Lai Gayint	ነፋስ ጫጫ Nefas Mewcha	
		3.2 ሰማዳ Semada	ተክሉ ከተማ Teklu Ketema	
		3.3 ታች ገይንት Tach Gayint	አርብ ገበያ Arb Gebeya	
ጌንደር GONDER	ጌንደር GONDER	4.1 አሮጭሽ Armaachibo	ተክል ደንገያ Tikil Dengia	
		4.2 ደንቢያ Dembia	ቶሳ ደባ Kola Daba	
		4.3 ጌንደር Gonder	ጌንደር Gonder	
ሊቦ LIBO	አዳስ ዘመን ADDIS ZEMEN	5.1 ቤሌሳ Belessa	አርደያ Ardaya	
		5.2 ኢብናት Ebnat	ኢብናት Ebnat	
		5.3 ኩኩሜ Kenkema	አዳስ ዘመን Addis Zemen	
ሰሜን SEMIEN	ደባርቀ DEBARQ	6.1 ቤሃዳ Beyuda	ዲሲበዛ Dilheza	
		6.2 ደባርቀ Debarq	ደባርቀ Debarq	
		6.3 ዲባ ባትር Dib Bahr	አደር ቃይ Adrkay	
		6.4 ጅናቆሬ Ganamora	ደረሰገ Deresga	
		6.5 ጫላጥ Telemt	አዳ ሰላም Adiselman	
ወገራ WEGERA	ዳባት DABAT	7.1 ዳባት Dabat	ዳባት Dabat	
		7.2 ሰጥ ሙራ Setit Humera	ሙራ Humera	
		7.3 ጫገዳ Tegede	ክርክር Karker	
		7.4 ወገራ Wegera	አምባ ገዳ ገባ Amba Giorgis	
		7.5 ሸስ ታይት Wolkait	አዳረጫ Adiremet	

ጠቅላይ ገዛት: ኦርትዶ
 PROVINCE: ERITREA

ከተማ: ኦሙራ
 CAPITAL: ASMARA

አውራጃው AWRAJA	ከተማው CAPITAL	ወረዳው WEREDA	የወረዳው WEREDA	ከተማ CAPITAL
አካላ ገዛይ AKELE GUZAY	ዓዲ ቀይሕ ADI KEYIH	1.1 ዓዲ ቀይሕ Adi Keyih	ዓዲ ቀይሕ Adi Keyih	
		1.2 ሰንጻፈ Senafe	ሰንጻፈ Senafe	
		1.3 ደቆሙረ Dekemhare	ደቆሙረ Dekemhare	
		1.4 ሠገይቲ Segeneiti	ሠገይቲ Segeneiti	
ሃሞሲን HAMASEN	ኦሙራ ASMARA	2.1 ደቡባዊ ስሞሲን Debubawi Hamasen	ኦሙራ Asmara	
		2.2 ሰም የናዊ ስሞሲን Semynawi Hamasen	ዓዲ ተክለዘን Aditekelezan	
		2.3 ምዕራባዊ ስሞሲን Mirabawi Hamasen	መቅርካ Mekerka	
ሠራቆ SERAYE	መንደፈራ MENDEFERA	3.1 መንደፈራ Mendefera	መንደፈራ Mendefera	
		3.2 ምዕራባዊ ሠራቆ Mrabawi Seraye	ዓረዘ Areza	
		3.3 ዓዲኳላ Adi Quala	ዓዲኳላ Adi Quala	
		3.4 ደባርዋ Dibarwa	ደባርዋ Dibarwa	
ሥፀዋ MASSAWA	ሥፀዋ MASSAWA	4.1 ሥፀዋ Massawa	ሥፀዋ Massawa	
		4.2 ጊንዳ Ginda	ጊንዳ Ginda	
ዓሰብ ASSAB	ዓሰብ ASSAB	5.1 ዓሰብ Assab	ዓሰብ Assab	
		5.2 ጢዖ Tio	ጢዖ Tio	
ከረን KEREN	ከረን KEREN	6.1 ከረን Keren	ከረን Keren	
		6.2 ስለሰለ Halhal	ስለሰለ Halhal	
መሣሕለ MSAHIL	ናቅፋ NAKFA	7.1 ናቅፋ Nakfa	ናቅፋ Nakfa	
		7.2 አፍ ዓበት Afabet	አፍ ዓበት Afabet	
አቀርዳት AKORDAT	አቀርዳት AKORDAT	8.1 አቀርዳት Akordat	አቀርዳት Akordat	
ጋሽና ስቲት GASH & SETIT	በረንቀ BERENTU	9.1 በረንቀ Berentu	በረንቀ Berentu	
		9.2 ተሰነይ Teseney	ተሰነይ Teseney	
		9.3 አሜሃገር Amehager	አሜሃገር Amehager	

ጠቅላይ ገዛት: ገጠ ገዳ
 PROVINCE: GEMU GOFA

ከተማ: ለርባ ጾንጭ
 CAPITAL: ARBA MINCH

አ ወ ራ ጃ ወ A W R A J A	ከ ተ ማ ው C A P I T A L	ወ ረ ጻ ው W E R E D A	የወረጃው WEREDA	ከተማ CAPITAL
ጋር ጻላ GARDULA	ገደላ GHIDOLE	1.1 ቦንቤ Bonkie	ጠባብ Mesketo	
		1.2 ቡንቦ Konso	ቡካውላ Bekawle	
		1.3 ጋር ጻላ Gardula	ገደላ Ghidole	
		1.4 ገሣይ ጻ Gumaide	ሰገን Segen	
		1.5 ከንባ Kenba	ከንባ kenba	
ገለበና ሀመር ባቡ GELEB & HAMER BACO	ጅንባ JINKA	2.1 ሀመር Hamer	ሀመር Hamer	
		2.2 ቡናቡላ Benakole	ቀይ ለፈር Kay Afer	
		2.3 ባቡ ጋዘር Baco Gazer	ለላጋ Alega	
		2.4 ጠርብና ባቡ Mucsi & budy	ገይላሃ dayluna	
		2.5 ገለበ Geleb		
ገጠ GEMU	ጫንታ CHENCHA	3.1 ለርባ ጾንጭ Arba Minch	ለርባ ጾንጭ Arba Minch	
		3.2 ቦረዳ Boreda	ዘፈነ Zefene	
		3.3 ጫንታ Chenchha	ጫንታ Chenchha	
		3.4 ላታ Delta	ጠነኛ Menenn	
		3.5 ቄና keena	ቦላም ቤር selam ber	
		3.6 ጾራብ ለባያ Meerab abaya	ብርብር Birbir	
ገዳ GOF A	ቡንባ BÜNKI	4.1 ቦንባ ጠባብ Bonka Masket	ጠባብ ለባባ Maskitolaska	
		4.2 ጠሎ ቡዛ Meio koza	ወይሳላም Wai Selam	
		4.3 ገዳ Gofa	ፈለገ ገዋይ Felege Neway	
		4.4 ወን ደብረ ጭይ Wub Debre Tsehay	ቦቶ Beto	
		4.5 ወን ሀመር Wub Hamer	ገባ Gob	
		4.6 ካላ Zalla	ገላታ Geleta	

አወራጃው A W R A J A	ከተማው C A P I T A L	ወረዳው W E R E D A	የወረዳው ከተማ WEREDA CAPITAL
አገው ምድር AGEW MIDIR	ጎንገላ DANGLA	1.1 አንበሻ Ankesha	ገምጃ ቤት Gemja Bet
		1.2 ቦንጃ Bonja	አንጃባራ Enjibara
		1.3 ጎንገላ Dangla	ጎንገላ Dangla
ባሕር ጎር BAHR DAR	ባሕር ጎር BAHR DAR	2.1 አቸፎር Achefer	ይሱሳ ገግር ገበ Yisaila Giorgis
		2.2 ባሕር ጎር Bahr Dar	ባሕር ጎር Bahr Dar
		2.3 ሜሻ Mecha	መራዌ ግር ያም Merawi Mariam
		2.4 ይለግና ጎንግ Ilmana & Densa	አዲት መደገኔ ግለም Adet Medhane Alem
ባቸና BICHENA	ባቸና BICHENA	3.1 ቦረንታ Berenta	የደሀ ከገሳ ምሕረት Yeduha K. Mihret
		3.2 ደባይ ተለተገን Debai Tilatgen	ኄይ ግር ያም Kuye Mariam
		3.3 አናርጅ Enarge	ደብረ ወርቅ Debre Worq
		3.4 አነጻይ Enemai	ባቸና Bichena
ቀሳ ደጋ ጎምት KOLA DEGA DAMOT	ፍናት ሰላም FINOTE SELAM	4.1 ደጋ ጎምት Dega Damot	ፈረስ ቤት Feres Bet
		4.2 ደምበሻ Dembecha	ደምበሻ Dembecha
		4.3 ቋሪት Kuarit	ገበዝ ግር ያም Gebez Mariam
		4.4 ሰቀላ Sekela	ገሽ አባይ ሚካኤል Gosh Abai Michael
		4.5 ቡረና ሽቡላድ Bure & Shikudad	ቡረ Bure
		4.6 ቸከናን Tehenan	ፍናት ሰላም Finote Selam
		4.7 ወንበር ግና ጋግሳ Womberima & Guagussa	ሽንጻ ገበር ሌላ Shendie Gabriel
ደብረ ግር ቀስ DEBRE MARKOS	ደብረ ግር ቀስ DEBRE MARKOS	5.1 አነደጃ Aneded	አምባር ቋር ቀስ Amber Kirkos
		5.2 አዎባላ Awabal	ጌላና ሚካኤል Godena Michael
		5.3 ባሶ Basso	የቼቤ Yejube
		5.4 ደጀን Dejen	ደጀን Dejen
		5.5 ገዛምን Gozamen	ደብረ ግር ቀስ Debre Markos
		5.6 ማቸብላ Machakel	አሜክሌል Amanuel
		5.7 ሰናን Senan	ታቸ ሄቤ Tach Chabi
መቸቤ METEKEL	ቶ. ጌይላ ሥላሴ በር K. HAILE SELASSIE BER	6.1 ጎንገር Dangur	ጎንገር Dangur
		6.2 ደባላ Debati	ደባላ Debati
		6.3 ጋንጋ Guanga	ቶ. ጌይላ ሥላሴ በር K. Haile Selassie Ber
		6.4 ገባ Guba	አለሙ ሃላ Almahl
		6.5 ግንጎራ Mandura	ገነቱ ግር ያም Guenete Mariam
		6.6 ወንበራ Wombera	ደብረ ዘይት Debre Zeit
ቆባ MOTA	ቆባ MOTA	7.1 ቦቡን Bibugn	ደጋ ጸዳን Dega Tsiyon
		7.2 አክሲ Eneesse	መርቆ ለግር ያም Merto Lemariam
		7.3 ጎንጅና አነሲ Guncha & Enesse	ጎንጅወይን ግር ያም Gunde Woyin Mariam
		7.4 ሁለት አይ አነሲ Hulet Eje Enessie	ሰጻ ገግር ገበ Sede Giorgis

ጠቅላይ ገዛት:
PROVINCE:

ጠረጴጅ
HARARGE

ቦተሞች:
CAPITAL:

ጠረጴጅ
HARAR

አውራጃው AWRAJA	ቦተሞች CAPITAL	ወረደዳው WEREDA	የወረዳው WEREDA	ቦተሞች CAPITAL
ጋራ ገራጽ GARA GURACHA	አረር ERER	1.1 አፍደም Afdem	አፍደም Afdem	
		1.2 አይሻ Ayisha	አይሻ Ayisha	
		1.3 ደንበል Dembel	አራቢ Arabi	
		1.4 ገዋኔ Gewane	ገዋኔ Gewane	
		1.5 ጫሎ Mieso	ጫሎ Mieso	
		1.6 ሽነሎ Shinile	ሽነሎ Shinile	
		1.7 አረር Erer	አረር Erer	
ጠርጠር CHERCHER	አበበ ተፈሪ ASEBE TEFERI	2.1 አንጫር Anchar	ጨለላ Chelēleka	
		2.2 ቦኪ ገደ Boke Gudo	ቦኪ ገደ Boke Gudo	
		2.3 ቸሮ Chiro	አበበ ተፈሪ Asebe Teferi	
		2.4 ደባ Doba	ደባ Doba	
		2.5 ዳሮሎቤ Darolebu	ጠቢታ Mecheta	
		2.6 ገባ ቆሪቻ Guba Koricha	ክሞና Kemona	
		2.7 ጠረዋጃ Harawacha	ጠረዋጃ Harawacha	
		2.8 ጠብሮ Habro	ገለምቦ Gelemso	
		2.9 ቀኒ Kuni	ቦዳሃ Bedessa	
		2.10 ጠበላ Mesella	ጠበላ Mesella	
		2.11 ጠሎ Tullo	ሂርና Hirna	
ደረጃዎ DIRE DAWA	ደረጃዎ DIRE DAWA	3.1 ገር ገራ Gurgura	ደረጃዎ Dire Dawa	
		3.2 ቸርባ Kersa	ቸርባ Kersa	

ጠቅላይ ገዛት:
PROVINCE:

ጠረጴጫ
HARARGE

ከተማ:
CAPITAL:

ጠረጴጫ
HARAR

አወራጃው AWRAJA	ከተማው CAPITAL	ወረዳው WEREDA	የወረዳው WEREDA	ከተማ CAPITAL
ገራ ጫላት GARA MULETA	ገራዋ GIRAWA	4.1 በደኖ Bedeno	በደኖ Bedeno	
		4.2 ኩርፋ ጫላ Kurfa Chele	ኩርፋ ጫላ Kurfa Chele	
		4.3 ገራዋ Girawa	ገራዋ Girawa	
ገር ሱም GURSUM	ገር ሱም GURSUM	5.1 ባቢሌ Babile	ባቢሌ Babile	
		5.2 ገር ሱም Gursum	ገር ሱም Gursum	
ጠረጴጫ HARAR	ጠረጴጫ HARAR	6.1 ፈደስ Fedis	ፈደስ Fedis	
		6.2 ለሌማያ Alemaya	ለሌማያ Alemaya	
		6.3 ሁንደኔ Hundene	ጠረጴጫ Harar	
		6.4 ጃርቦ Jarsu	ጃርቦ Jarsu	
		6.5 ኮምቦላቻ Kombolcha	ኮምቦላቻ Kombolcha	
ወበራ WEBERA	ወደር DEDER	7.1 ወደር Deder	ወደር Deder	
		7.2 ገራ ገቱ Goro Gutu	ከራሜሌ Karamile	
		7.3 ሜታ Metta	ጨለንቆ Chelenko	
ደገሀቡር DEGAHABUR	ደገሀቡር DEGAHABUR	8.1 ለዋራ Aware	ለዋራ Aware	
		8.2 ዳሮር Daror	ዳሮር Daror	
		8.3 ደገሀቡር Degahabur	ደገሀቡር Degahabur	
		8.4 ደገ ሜዳ Degamedo	ደገ ሜዳ Degamedo	
		8.5 ዲሁን Dihun	ዲሁን Dihun	
		8.6 ፊቅ Fik	ፊቅ Fik	

ጠቅላይ ገዛት: ሰረገጌ
 PROVINCE: HARARGE

ከተማ: ሰረገጌ
 CAPITAL: HARAR

አወራጃው ፍ	ከተማ	ወረዳ	የወረዳው	ከተማ
A W R A J A	C A P I T A L	W E R E D A	W E R E D A	C A P I T A L
ደጋሀሮ DEGAHABUR	ደጋሀሮ DEGAHABUR	8.7 ሀመሮ Hamero	ሀመሮ Hamero	
		8.8 ሀርሽን Harshin	ሀርሽን Harshin	
		8.9 ሰገገ Segeg	ሰገገ Segeg	
ጌላ GODE	ጌላ GODE	9.1 አዳዲላ Adadile	—	
		9.2 ሊሚ Emi	—	
		9.3 ጌላ Gode	—	
		9.4 ደናን Denane	ደናን Denane	
ጅጅጋ JIJIGA	ጅጅጋ JIJIGA	10.1 ጅጅጋ Jijiga	ጅጅጋ Jijiga	
		10.2 ቀበረ ቤያ Kebre Beyah	ቀበረ ቤያ Kebre Beyah	
		10.3 ተፈሪ ቦር Teferi Ber	ተፈሪ ቦር Teferi Ber	
ቀበረ ደሀር KEBRI DEHAR	ቀበረ ደሀር KEBRI DEHAR	11.1 ደበወይን Debewein	ደበወይን Debewein	
		11.2 ቀበረ ደሀር Kebri Dehar	ቀበረ ደሀር Kebri Dehar	
		11.3 ሽዩቆሽ Sheyekosh	ሽዩቆሽ Sheyekosh	
		11.4 ሽሊቦ Shilabo	ሽሊቦ Shilabo	
ቀላፍ KELLAFO	ቀላፍ KELLAFO	12.1 ፈርፈር Ferfer	ፈርፈር Ferfer	
		12.2 ቀላፍ Kellafo	ቀላፍ Kellafo	
		12.3 ጡስ ታሄላ Mustahile	ጡስ ታሄላ Mustahile	
ወለወለና ዋሮ ጻር WALWAL & WARDER	ዋሮ ጻር WARDER	13.1 ቦሀ Boh	ቦሀ Boh	
		13.2 ዳሞት Damot	ዳሞት Damot	
		13.3 ገላዲ Geladi	ገላዲ Geladi	
		13.4 ዋሮ ጻር Warder	ዋሮ ጻር Warder	

ጠቅላይ ገዛት: አላባቦር
 PROVINCE: ILLUBABOR

ከተማ: ጠቅ
 CAPITAL: METTU

አ ወ ሬ ዳ ወ A W R A J A	ከ ተ ማ ወ C A P I T A L	ወ ረ ጻ ወ W E R E D A	የወረጻው WEREDA	ከተማ CAPITAL
ቦኖ በዳሌ BUND BEDELLE	በዳሌ BEDELLE	1.1 በዳሌ Bdedelle	በዳሌ Bedelle	
		1.2 ጮራ Chorra	ጮባቤ Kumbabe	
		1.3 ዳሪው ደጋ Darimu Dega	ደጋ Dega	
		1.4 ገማ ደገቤ Guma Dembi	ደገቤ Dembi	
		1.5 ገማ በጠማ Guma Setema	ጋቴራ Gatera	
		1.6 ከምበሮ ገቺ Imboro Getchi	ገቺ Getchi	
ጋምቤላ GAMBELA	ጋምቤላ GAMBELA	2.1 አበቦ Abobo	አበቦ Abobo	
		2.2 አካቦ Akobo	ትርጉስ Tirgul	
		2.3 ጋምቤላ Gambela	ጋምቤላ Gambela	
		2.4 ገገና ጆር Gog & Jor	ገገ Gog	
		2.5 ከታገገ Itang	ከታገገ Itang	
		2.6 ጃካዎ Jikao	ጃካዎ Jikao	
ጉራ GORE	ጉራ GORE	3.1 ለሌ Alle	ጉራ Gore	
		3.2 ቡራ Bure	ቡራ Bure	
		3.3 ዳሪው Darimu	አሰገ Alge	
		3.4 ዳረኒ Dureni	ኪላም Elemo	
		3.5 ሁሩም Hurumu	ሁሩም Hurumu	
		3.6 ጠቅ Mettu	ጠቅ Mettu	
ጠቅ NOTCHA	ገቺ GETCHA	4.1 አገደራቻ Anderacha	ገቺ Getcha	
		4.2 ሶሌ ጠሰገጉ Selle Masengo	ብርብርሣ Birbirssa	
		4.3 ሃቤ Yeki	ተላ Teppi	
		4.4 ማሻ Masha	ማሻ Masha	

ጠቅላይ ገዛት: ከፋ
PROVINCE: Kafa

ከተማ: ጅግ
CAPITAL: JIMMA

አወራጃው AWRAJA	ከተማው CAPITAL	ወረዳው WEREDA	የወረዳው WEREDA	ከተማ CAPITAL
ገጫራ GIMIRA	ጫዛን ተፈሪ MIZAN TAFERI	1.1 ገራፈርላ Gura Farda	ገራፈርላ Gura Farda	
		1.2 ሸኩ Shuko	ሸኩ Shuko	
		1.3 ጠመንጃ ሃገ Temenja Yaji	ጫዛን ተፈሪ Mizan Teferi	
ከፋ Kafa	በገገ BONGA	2.1 ጤና Chenna	ዋቻ Wacha	
		2.2 ጤታ Chetta	ሻጫ Shama	
		2.3 ገጅ Gecha	ቅሪ Chiri	
		2.4 ገምቦ Gimbo	ገምቦ Gimbo	
		2.5 ገዋታ Gewata	ሰጃ Saje	
		2.6 ጠገጅቻ Menjeo	ዳላሪ ገጫ Diery Gomma	
		2.7 ሸዋ ገጫራ Shoa-Gimira	ሸዋ ገጫራ Shoa-Gimira	
		2.8 ጠሎ Tello	ፈለገ ሰላም Felege Selam	
		2.9 ተሰቅ ገሻ Tiliku Gesha	ደቻ Deka	
		2.10 ተገሾ ገሻ Tinishu Gesha	ሰቻ Oka	
ጅግ JIMMA	ጅግ JIMMA	3.1 አፈታ Afeta	ዳም ት Dimtu	
		3.2 ዳዶ Dedo	ዳዶ Dedo	
		3.3 ጃንጀሮ Janjero	ፍፋ Fofa	
		3.4 ቅርባ Kersa	ሰርቦ Serbo	
		3.5 ጫና Manna	የቡ Yebbu	
		3.6 ለጫናዳ Omonada	በቤ ለባ ዋዋ Bake Aba Wako	
		3.7 ሰቻ Seka	ሰቻ Seka	
		3.8 ሰቡሩ Sokoru	ሰቡሩ Sokoru	
		3.9 ጤቅርሳ Chekorsa	ሻቤ Shebe	

ጠቅላይ ገዛት: ቦፋ
 PROVINCE: Kafa

በተማው: ጅማ
 CAPITAL: Jimma

አውራጃው AWRAJA	በተማው CAPITAL	ወረዳው WEREDA	የወረዳው WEREDA	በተማ CAPITAL
ኩሎ ኩንታ KULO KONTA	ዋካ WAKA	4.1 ገናቦሣ Genabossa	ገና Gena	
		4.2 ኩንታ Konta	አሙያ Ameya	
		4.3 ሎማ Loma	ባሊ Bali	
		4.4 ማረቃ Mareka	ማረቃ Mareka	
		4.5 ቶቲታ Totcha	ቶቲታ Totcha	
		4.6 ዋሻይ Washayie	ዋሻይ Washayie	
ሊሙ LIMU	አጋሮ AGARO	5.1 ገራ Gera	ገራ Gera	
		5.2 ጎማ Gomma	አጋሮ Agaro	
		5.3 ሊሙ ኩንታ Limu Kossa	ገነት Gennet	
		5.4 ሊሙ ሰቃ Limu Seka	አታንጌ Atango	
ማጃና ጎልዲያ MAJI & GOLDIA	ማጃ MAJI	6.1 ቢሮ Biro	ቢሮ Biro	
		6.2 ገሻ Gesha	ገሻ Gesha	
		6.3 ጎልዲያ Goldia	ባሽማ Bashema	
		6.4 ኩሪት Kourit	ኩሪት Kourit	
		6.5 ጠሀል ማጃ Mehal Maji	ማጃ Maji	
		6.6 ሻሻ Shasha	ሻሻ Shasha	
		6.7 ተርማቲድ Tirmatid	ተርማ Tirma	

ጠቀላይ ገዛት: ሸዋ
 PROVINCE: SHOA

ከተማ: አዲስ አበባ
 CAPITAL: ADDIS ABABA

አወራጃው A W R A J A	ከተማው C A P I T A L	ወረዳው W E R E D A	የወረዳው WEREDA:	ከተማ CAPITAL
ጨርና ጉራገ CHEBO & GURAGIE	ወሊሶ WOLISO	1.1 አሜያ Ameya	ገንፋ Ginda	
		1.2 ቤቅ Becho	ተሱ ቦሎ Tulu Bolo	
		1.3 ጎሮ Goro	ወልቂጫ Walkite	
		1.4 ሰባተ ቤተ ጉራገ Sebat-Bet-Gurage	አንደብር Endiber	
		1.5 ተላ Tole	ባንታ Bantu	
		1.6 ወሊሶ Woliso	ወሊሶ Woliso	
ሰይ ቅጥና ቡታጊራ HAIKOCH & BUTAGIRA		2.1 አዳሚ ተሱ Adami Tulu	ጫቂ Maki	
		2.2 አላባ ቁሊቲ Alaba Kulito	አላባ Alaba	
		2.3 ጫንቻን Meskan	-	
		2.4 ነገሌ Negele	ነገሌ Negele	
		2.5 ሰልጤ Silti	ቅበት Kebet	
		2.6 ሶዶ Soddo	ቡኪ BUI	
		2.7 ሻሻሙኔ Shashemene	ሻሻሙኔ Shashemene	
ጅባትና ጫሳ GIBAT & MECHE	ሃገረ ሀይወት HAGERE HIWOT	3.1 ሃገረ ሀይወት Hagere Hiwot	ጉደር Guder	
		3.2 ጫሊያ Chalia	ጉደ Geddo	
		3.3 ደንፋ Dendi	ገንጫ Ginchi	
		3.4 ገንደበረት Ginde Beret	ካቸቢ Kachissie	
		3.5 ደሰቶ Jeldu	ደሰቶ Jeldu	
		3.6 ኖኖ Nonno	ሸነን Sheneu	
ከንባት KAMBATA	ሀሳዕና HOSAENA	4.1 አንጋሳ Angacha	አንጋሳ Angacha	
		4.2 ቅዳጃ ጋሜላ Kedida Gamila	ዳረጫ Duramie	
		4.3 ከንቱብ Konteb	ሞርቢት Morsito	
		4.4 ሊሙ Limu	ሀሳዕና Hosaena	
		4.5 ተምቢሮ Timbaro	ገምቢቸ Gimbicho	

ጠቅላይ ገዛት: ሸዋ
 PROVINCE: SHOA

ከተማ: አዲስ አበባ
 CAPITAL: ADDIS ABABA

አወራጃው A W R A J A	ከተማው C A P I T A L	ወረዳው W E R E D A	የወረዳው WEREDA	ከተማ CAPITAL
ጠናገሻ MENAGESHA	አዲስ አበባ ADDIS ABABA	5.1 አዲስ ዓለም Addis Alem	ገነት Genet	
		5.2 አቋቋ በሰቃ Akaki Basaka	አቋቋ Akaki	
		5.3 ዓለም ገና Alem Gena	ሰበታ Sebeta	
		5.4 በረሀ Bereh	ሰንገፋ Sendafa	
		5.5 ሱሉሉታ Sululta	ሻንቆ Chancho	
ጠንካና ገሻ MENZ & GISHE	ጠሀሰ ማዳ MEHAL MEDA	6.1 ገራ ሾዶር Gera Midir	ጠሀሰ ማዳ Mehal Meda	
		6.2 ገሻ Gishe	ራቤል Rabel	
		6.3 ቀወት Kewet	ሮቢ Robi	
		6.4 ማፋድ Mafud	ደብረ ሰና Debre Sina	
		6.5 ማማ ሾዶር Mama-Midir	ሞሳሌ Molale	
ጠርጠቤት MENHABETE	ዓለም ከተማ ALEM KETEMA	7.1 ወረቀና ዋጂት Woremo & Wojitu	ረማ Rema	
		7.2 ቢባቢላው Bita Bilew	ሸሊላፋፋ Shilafaf	
		7.3 ደራ Dera	ያያ Yaya	
		7.4 ማዳ Mida	ጠራጅ Meragna	
		7.5 ታቸ ቤት Tachbet	ፈጥራ Fetra	
		7.6 ላይ ቤት Layebet	ዓለም ከተማ Alem Ketema	
ሰሳሌ SELALE	ፊቺ FITCHE	8.1 አንባር Ensaro	ካቢ Kabbi	
		8.2 ጉላሌ Gulale	ፈሳሌ Filale	
		8.3 ጃርሶ Jarso	አራት ማርያም Aratemariam	
		8.4 ኩዩ Kuyu	ገብራ ጉራቻ Gabra Guracha	
		8.5 ወራጃርሶ Wera Jarso	ጉዳ ጃን Gohathion	
		8.6 ወሻሻሌ Wuchale	ጠቅላይ Muka Turi	
		8.7 ደብረ ሊባኖስ Debre Libanos	ደብረ ጳጌ Debre Tsige	

ጠቅላይ ገዛት: ሸቀ
 PROVINCE: SHOA

ከተማ: አዲስ አበባ
 CAPITAL: ADDIS ABABA

አ - ወ - ራ - ጁ - ወ A W R A J ' A	ከ ተ ማ ወ C A P I T A L	ወ - ረ - ጃ - ወ W E R E D A	የወረዳው WEREDA	ከተማ CAPITAL
ተገለትና ቡልጋ TEGULE & BULGA	ደብረ ብርሃን DEBRE BERHAN	9.1 አንኮበር Ankober	ጉረቤላ Gorebela	
		9.2 አንገላላ Angulala	ሻሻ Chacha	
		9.3 አሳገርት Asagirt	ገና ገር Ginager	
		9.4 ቢሶ Basso	አትከለት Atkilt	
		9.5 ከሶም Kessem	ኩረማሽ Koremash	
		9.6 ቅምብቢት Kimbibit	ሸኖ Shano	
		9.7 ሞረት Morat	ደኑባ Deneba	
		9.8 ወራና Warana	ደብረ ብርሃን Debre Berhan	
የረርና ክረዳ YERAR & KAREYU	ናዝረት NAZARETH	10.1 አዳላ Ada	ደብረ ዘይት Debre Zeit	
		10.2 አዳማ Adama	ናዝረት Nazareth	
		10.3 ቦሶት Bosset	ወለንሻት Walenchiti	
		10.4 ፈንታላ Fentale	አዳሽ Awash	
		10.5 ገምብቅ Gimbichu	ጤፈ ደገማ Chafe Donsa	
		10.6 ሎሜ Lome	ሞቾ Mojo	
		10.7 ሸንጎራ Shenkora	ባሪቅ Balchi	
ይፋትና ጠሙጋ YIFAT & TOMUGA	አፈሶን EFESON	11.1 አርጡማ Artuma	ክሻኮ Keshko	
		11.2 ቡረመ ላይት Buremedayito	-	
		11.3 ደ ዊይናራሕማይ Dewyina Rahemayi	-	
		11.4 ኣፍራ ጎና ጁላ Efrata & Gile	አፈሶን Efeson	
		11.5 ፈርሲ Fursi	ዕዳቤላ Odabela	
		11.6 ካራ ቀረ Kara Kore	ካራ ቀረ Kara Kore	
		11.7 አሰዩ-ጉላ Eseye-Gula	ደረኑዩ Garaneyo	

ጠቀላይ ገዛት: ሲሳዎ
 PROVINCE: SIDAMO

ከተማ: አዋሳ
 CAPITAL: AWASSA

አውራጃው AWRAJA	ከተማው CAPITAL	ወረዳው WEREDA	የወረዳው WEREDA	ከተማ CAPITAL
አረሮ ARERO	ያቤሎ YABELO	1.1 አረሮ Arero	አረሮ Arero	
		1.2 ቡርጃ Burji	ሶየማ Soyema	
		1.3 ሀገረግርግም Hagere Mariam	ሀገረግርግም Hagere Mariam	
		1.4 ተሰተሌ Teltele	ተሰተሌ Teltele	
		1.5 ያቤሎ Yabelo	ያቤሎ Yabelo	
ቦረና BORENA	ነገሌ NEGELIE	2.1 ደሎ Delo	ደሎ Delo	
		2.2 ቅርቅራ Korkora	ሀራ ቅሎ Horakelo	
		2.3 ሊቤን Liben	ነገሌ Negelie	
		2.4 ሞያሌ Moyale	ሞያሌ Moyale	
		2.5 ማጋ Mega	ማጋ Mega	
ደራሳ DERASSA	ዳላ DILLA	3.1 አማሮ Amaro	ቀሌ Kele	
		3.2 ቡሌ Bule	ቡሌ Bule	
		3.3 ፍሰሰገነት Fisehagenet	ጨለሎት Chelelektu	
		3.4 ወናጌ Wenago	—	
		3.5 ይርጋ ጨፈ Yirga Chefe	ጨፈ Chefe	
ጀምጀም JEMJEM	ክብረ መንገሥት KIBRE MENGIST	4.1 አደሳ Adola	ክብረ መንገሥት KibreMengist	
		4.2 አሮረሳ Aroressa	መጾ Mejo	
		4.3 ቦራ Borie	ይርባላ Yirbamada	
		4.4 ሀራጋ Uraga	ሶለሞ Solemo	
		4.5 ስኦ ሻኪሶ Oda Shakiso	ስኦ ሻኪሶ Oda Shakiso	
		4.6 ዋደራ Wadera	ዋደራ Wadera	

ጠቅላይ ገዛት: ሲሳም
PROVINCE: SIDAMO

ከተማ: አዋሳ
CAPITAL: AWASSA

አ ወ ራ ጃ ወ A W R A J A	ከ ተ ማ ወ C A P I T A L	ወ ረ ጃ ወ W E R E D A	የወረጃው WEREDA	ከተማ CAPITAL
ሲሳም SIDAMA	ይርጋ ጻለም YIRGA ALEM	5.1 አለታ ወንዶ Aleta Wondo	አለታ ወንዶ Aleta Wondo	
		5.2 አርቢግ Arbe Gona	አርቢግ Arbe Gona	
		5.3 አዋሳ Awassa	አዋሳ Awassa	
		5.4 ቦንሳ Bonsa	ዳዩ Daye	
		5.5 ዳሌ Dale	ራስ ደስታ ቦር Ras Desta Ber	
		5.6 ሀገረ ሰላም Hagere Selam	ሀገረ ሰላም Hagere Selam	
		5.7 ሸበላኛ Shebedino	ሊኪ Leku	
ወላም WOLLAMO	ሶዶ SODO	6.1 ቦሎሶ Bolosso	አረቃ Areka	
		6.2 ዳሞት ገሌ Damot Gale	ቦዲቲ Boditi	
		6.3 ዳሞት ወይዳ Damot Wayide	ቦዲሳ Bedessa	
		6.4 ሁምቦ Humbo	ሁምቦ ጠቦሳ Humbo Tebela	
		6.5 ቡዌሻ Koyesha	ቦሌ Bele	
		6.6 ሶፋ Offa	ገሶባ Gesuba	
		6.7 ሶዶ ከፊያ Sodo Zuria	ሶዶ Sodo	

ጠቅላይ ገዛት: ትገረ
PROVINCE: TIGRE

በተማው: ጫቀሌ
CAPITAL: MEKELE

አውራጃው A W R A J A	በተማው C A P I T A L	ወረዳው W E R E D A	የወረዳው WEREDA	በተማ CAPITAL
አዲስ ADWA	አዲስ ADWA	1.1 አምባ ሰነይት Amba Seneyti	ነበሰት Nebelet	
		1.2 አንጻ ረሳሲ Enda Felasi	ማይ ቀ ነጣሰ May Kenetal	
		1.3 ዓፄ አብያየት Adi Abyeto	ዓፄ አቡን Adi Abun	
		1.4 ዓፄ አርቢዕት Adi Arbate	ራማ Rama	
		1.5 አሀሰአ Ahisa	ሐራድ ብዕራይ Harad Birai	
		1.6 በዘት Bizet	በዘት Bizet	
		1.7 አገላ Egulla	ሀይ Hoy	
		1.8 አገደባ ጻሀማ Endaba Dahima	አጻጋ ዓርቢ Edaga Arbi	
		1.9 አገትሮ Enticho	አገትሮ Enticho	
		1.10 ኃይላ Hahaile	ፈረስ ማይ Peres May	
		1.11 አዲስ Adwa	አዲስ Adwa	
አጋሜ AGAME	ዓፄገራት ADIGRAT	2.1 ዳሎሲ Dalol	ዳሎሲ Dalol	
		2.2 ገንታ አፍሻም Genta Afeshoum	ዓፄገራት Adigrat	
		2.3 ጌሎ ጠክላ Gulo Makeda	ዘላ አገበሳ Zalanbesa	
		2.4 ሰብሐ Subeha	ዕጻጋ ጠሙስ Edaga Hamus	
		2.5 ሁለት ሰለሳ Hulel Belesa	ሐውዘን Hawzen	
አክሱም AXUM	አክሱም AXUM	3.1 ናዕደሮ Nader	ማሀበረ ደገዳ Mahber Degue	
		3.2 ማይጨው በሳይ Maychew Belay	አክሱም Ax	
		3.3 ማይጨው በታች Maychew Betach	ምለቧ Mileku	
		3.4 ማይራይ Mairai	ሁቀሮ Wukro	
		3.5 ዓዳት Adet	ዕጻጋ ሰሌሰ Edaga Selus	
		3.6 ዘና Zana	ደብረ ክርቤ Debre Kerbe	

አወራጃው AWRAJA	ከተማው CAPITAL	ወረዳው WEREDA	የወረዳው WEREDA	ከተማ CAPITAL
ሁለት አወላዕሉ HULET AWLALO	ወቅር WUKRO	4.1 በራህላ Berahle	በራህላ Berahle	
		4.2 ባዕጻ አምባ Tsada Amba	ሰንጃባ Senkata	
		4.3 አጸቢ Atsbi	አገዳሥሳቢ Indaslassie	
		4.4 ጸራዕ Tsera	አገሳ Agula	
አገደር ታ INDERTA	ጫላ MEKELE	5.1 በራ Bora	ቸለና Chelena	
		5.2 ዳዳባ Didiba	ቸቆ Quiha	
		5.3 አገደር ታ Inderta	ጫላ Mekele	
		5.4 ስንባሉ Hintalo	ስንባሉ Hintalo	
		5.5 ቦላዋ Selewa	ደላ Dela	
		5.6 ሸቦት Shiket	ሸቦት Shiket	
		5.7 ሰሐር ቲ Seharti	ገጀት Gijet	
		5.8 ዋዕረብ Wairab	ሸምረ Samre	
		5.9 ዋጅራት Wajirat	ደቡብ Debub	
ረጅና ጻዘባ KAYA & AZEDO	ሣይሮው MAYCHEW	6.1 አምባ አላገ Ambalaghe	ቤተ ግርጌ Bet Maria	
		6.2 አገላ ጫህ Enda Mehone	ሣይሮው Maychew	
		6.3 ጨርጨር Chercher	ወይራ ወሃ Weira Weha	
		6.4 ደገገሳላ Didigsala	ደገገሳላ Didigsala	
		6.5 ጫህ Mehone	ክርቦት Korbeta	
ሸረ SHIRE	አገዳሥሳቢ INDA SELASSIE	7.1 አሰገደ Asgedo	አገዳሥሳቢ Inda Selassie	
		7.2 ገሰ ቲ ወጻጅ Guite Wodaj	ሰለብሰባ Selekleka	
		7.3 ቀራር Koraro	አገዳሥሳቢ Indaselassie	
		7.4 ሳይ ሰየሙት አዳያቦ Lay Seyemt Adiabo	ሳጽ ዋዕላ Adi Wala	
		7.5 ሳይ አዳያቦ Lay Adiabo	ሳጽ ደዕር Adi Daaro	
		7.6 ጫደባይ ታቦሪ Medebay Tabor	ሰሜን Semema	
		7.7 ታቸ አዳያቦ Tach Adiabo	ሸረር Sheraro	
		7.8 ታቸ ሰየሙት Tach Seyemt	ይርጋ Yerga	
		7.9 ጽምብላ Tsembelia	አገዳላገና Endabagona	
ጽምብላ TEMBEN	ሳቤ አላ ABIY ADI	8.1 አቦረ ገላ Abergele	የካላይ Yechilai	
		8.2 አምብራና ጫህ Ambara & Meteka	ሳቤ አላ Abiy Adi	
		8.3 ደጋ ጽምብላ Dega Temben	ሐገረ ሰለም Hagere Selam	
		8.4 ገረ ጻብ ታ Geraita	ጸገረላ Tsigereda	
		8.5 ባንጃ ጽምብላ Taukua Metash	አገቢ Agbe	
		8.6 አደራ Tsedera	ወርባን Wersegn	

ጠቅላይ ገዛት: ወለጋ
 PROVINCE: WOLLEGA

ከተማ: ነቆቴ
 CAPITAL: NAKAMTE

አወራጃው A W R A J A	ከተማው C A P I T A L	ወረዳው W E R E D A	የወረዳው WEREDA	ከተማ CAPITAL
አርቾ ARJO	አርቾ ARJO	1.1 ዳያ ሀና Dappo Hana	ቶኔ Kone	
		1.2 ጅማ አርቾ Gimma Arjo	አርቾ Arjo	
		1.3 ሌቃ ቶሊቻ Leka Dulecha	ገተማ Getema	
		1.4 ጠኑ Mako	ጠኑ Mako	
		1.5 ነኑ ክምባ Nunu Kumba	ነኑ ክምባ Nunu Kumba	
		1.6 ሳቺ Sachi	ሳቺ Sachi	
አሶሳና ቤነሻንጌል ASOSSA BENSANGUL	አሶሳ ASOSSA	2.1 አሶሳ Asossa	አሶሳ Asossa	
		2.2 ቤገ Begi	ቤገ Begi	
		2.3 ቤነሻንጌል Benshangul	ጠንጅ Menge	
ገምቤ GHIMBI	ገምቤ GHIMBI	3.1 ቦጂ ቮቅሮሳ Boji Chokorssa	ጠብላላ Muklemi	
		3.2 ቦጂ ደርጃ Boji Dermaji	ቢሳ Billa	
		3.3 ገምቤ Ghimbi	ገምቤ Ghimbi	
		3.4 ጠሩ Hara	-	
		3.5 ካይራ ገሊሶ Iyra Guliso	ገሊሶ Guliso	
		3.6 ጃርሶ ገምቤል Jarso Gambel	ሰኞ ገበያ Segno Gebeya	
		3.7 ላሎ አሳቤ Lalo Asabi	አናንጉ Enango	
		3.8 ጠንጃ Mendi	ጠንጃ Mendi	
		3.9 ነጆ Nejo	ነጆ Nejo	
		3.10 ኖሌ ካባ Nole Kaba	ኖሌ Nole	
		3.11 ህብድ Yubdo	ህብድ Yubdo	

ጠቀላይ ገዛት: ጠለጋ
 PROVINCE: WOLLEGA

ከተማ: ነቆ ተ
 CAPITAL: NAKAMTE

አ ወ ረ ጃ ወ A W R A J A	ከ ተ ግ ወ C A P I T A L	ወ ረ ጃ ወ W E R E D A	የወረጃወ WEREDA	ከተማ CAPITAL
ሀርና ንዳሩ HORO-GUDRU	ሻምቡ SHAMBU	4.1 አቤ ዶንጎሮ Abe Dongoro	ተሉ ጥፍ Tulu Wayu	
		4.2 አባይ ሮሙን Abay Chomen	ገንጻ Gende	
		4.3 አሙሩ Amuru	ፋሎዌ Fuliyo	
		4.4 ገሳ ክረም Gida Kiremu	አያና Ayana	
		4.5 ንዳሩ Gudru	ኮምቦሎካ Kombolcha	
		4.6 ሀር Horo	ሻምቡ Shambu	
		4.7 አባንተ ወለያ Ebantu Halia	ሃንጻ Hindie	
		4.8 ጃር ተ Jarte	አለቦ Alibo	
		4.9 ጅጫ ገነተ Jima Genette	ሀረ ቶ Hareto	
		4.10 ሊሙ Limu	ገሌሳ Galila	
ክሊም KELEM	ዶምቢዶሎ DAMBI DOLLO	5.1 አንፊሎ Anfilo	ሙገ Mugie	
		5.2 ዳለና ሰዲ Dale & Sadi	ሰዲ Sadi	
		5.3 ገዳው Gawo	ክቤ Kebe	
		5.4 ገዳሙ Gidami	ገዳሙ Gidami	
		5.5 ሀዋ ገሳን Hawa Gelan	ሮብ ገበያ Rob-Gebeya	
		5.6 ጅጫ ሀር Jima Horro	ነህ Nunu	
		5.7 ላሎ ካራ Lalo Kara	ቶቶ Kake	
		5.8 ላሎ ቶሌ Lalo Kile	ላሎ ቶሌ Lalo Kile	
		5.9 ሰዩ Seyo	ታቦር Tabor	
		5.10 የሙሎግ ወለላ Yemaloge Welel	ቶጆ Tejo	
ነቆ ተ NAKAMTE	ነቆ ተ NAKAMTE	6.1 ቦነያ ቦሼ Boneya Boshe	ቦሼ Billo	
		6.2 ዲጋ Diga	ቦነያ Boneya	
		6.3 ጎቡ ሰዩ Gobu Seyo	አኖ Anno	
		6.4 ገደያ ቦላ Gudeya Billa	ገደያ ቦላ Gudeya Billa	
		6.5 ናተ ገዳ Guto Gida	ነቆ ተ nakamte	
		6.6 ሳሲጋ Sasiga	ገሎ Galo	
		6.7 ሲቡ ሰረ Sibu Sire	ሰረ Sire	
		6.8 ዋሙ ሳገሎ Wama Agelo	ዲድ Dido	
		6.9 ጥላ ተጋ Wayu Tuka	ገቲ Gute	

አወራጃው AWRAJA	ከተማው CAPITAL	ወረዳው WEREDA	የወረዳው WEREDA	ከተማ CAPITAL
አምባሰሌ AMBASSEL	ሐይቅ HAIK	1.1 አምባሰሌ Ambassel	ወሐላ Wuchale	
		1.2 ተሐለደረ Tehuledere	ሱሌላ Sulula	
		1.3 ወረባቦ Ware-Babo	ባስተማ Bistima	
አውሳ AWUSA	ባቲ BATI	2.1 አፈምቦ Afambo	አፈምቦ Afambo	
		2.2 አውሳ Awsa	አሳይታ Asaita	
		2.3 ባቲ Bati	ባቲ Bati	
		2.4 ዳቦቲ Dabti	ዳቦቲ Dabti	
በረኛ BORENA	ደንቤ ጠባላ ገሰግሥት DENBI MEKANE SELAM	3.1 ደብረ ገና Debre Sina	ወገላ Wegdi	
		3.2 ከሳላ Kelala	ከሳላ Kelala	
		3.3 ሳይገት Sayint	አጃባር Ajibar	
ደቦ ሄሪያ DESSIE ZURIA	ደቦ DESSIE	4.1 ደቦ ሄሪያ Desie Zuria	ደቦ Desie	
		4.2 ኪታቤር Kutaber	ኪታቤር Kutaber	
ጅሎ KALU	ኮምቦሊታ KOMBOLCHA	5.1 አሰቡኮ Albuko	አሰቡኮ Albuko	
		5.2 ጅሎ Kaluu	አንጃር Ancharo	
ላስታ LASTA	ደብረ ጌሳይ DEBRE TSEHAY	6.1 ቡገና Bugina	አፄ Ayina	
		6.2 ገንጋ /ጌጋ/ ጌጋ Ginda (Muja)	ጌጋ Muja	
		6.3 ሽደብ ጌት Shediko Meket	ፈላገት Filagit	
ራያና ካቦ NAYA & KOBO	አላማላ ALAMATA	7.1 አላማላ Alamata	አላማላ Alamata	
		7.2 ካቦ Kobo	ካቦ Kobo	
ዋልላ ደላንታ WADLA DELANTA	ወገላ ጌና WEGEL TENA	8.1 ደላንታ Delanta	ወገላ ጌና Wegel Tenna	
		8.2 ዋልላ ዳውንት Wadla Dawnt	ክን አቦ Kon Abo	
ደባ WAG	ሰቁሳ SEKOTA	9.1 ደባና Dehana	አምደገላ Andework	
		9.2 ጠባላ ወፍላ Mehal Wofla	ኮሮም Korem	
		9.3 ሰቁሳ Sekota	ሰቁሳ Sekota	
ወረክሙ WAREHIMENU	ተንታ TENTA	10.1 ላጌምቦ Legambo	አቀባታ Akesta	
		10.2 ጠቀረላ Mekdela	አምባ ግርጌም Amba Mariam	
		10.3 ተንታ Tenta	አጃባር Ajibar	
ወረኪሉ WARE-ILLU	ወረኪሉ WARE-ILLU	11.1 ደግ Jama	ደግሎ Degolo	
		11.2 ወረኪሉ Ware-illu	ጅቤ Kabe	
		11.3 ላጌሃ Lega-Hida	ደረቅ አምባ Derq Amba	
ግብግብ WOLDIA	ግብግብ WOLDIA	12.1 ግብግብ Guba lafto	ወላይያ Wolayia	
		12.2 ሀገራ Hagera	ሀገራ Urgessa	

የኢትዮጵያ ዓመታዊ የአስተሳሰብ ሪፖርት 1962 ዓ.ም.

በአስተሳሰብ ጠቅላይ ጽሕፈት ቤት የተዘጋጀ።

ጣረጫ

ገጽ	ሠንጠረዥ	ገጽ	መስመር	የተሻሻሉ	ወጪ የነበረበት
23	-	-	6	94%	9.4%
40	ሐ.1	6	27	173.5	73.5
54	ሠ.1	1	2	47,343	42,478
54	ሠ.1	1	7	982	979
54	ሠ.1	1	8	6,372	6,352
54	ሠ.1	1	9	5,754	5,736
54	ሠ.2	4	11	42,343	42,478
74	ሰ.5	-	-	-	-

በገጽ 120 ሠንጠረዥ ቁ. 3 የጊዜ ተኩስ መስመር ቦታ ላይ ለሌላ ገጽ ላይ ማስተካከል።

በኪሎ ግራም

	1955/6	1956/7	1957/8	1958/9	1959/60	1960/61	1961/62
የዓለቱ የሥራ ወጪ	2,111.7	2,369.8	2,708.8	2,854.3	2,776.3	2,957.7	3,205.4
የሥራ ወጪና የገቢ ጠቅላይ ክፍያ	2,688.0	3,015.5	3,455.5	3,688.9	3,683.0	3,926.2	4,128.2

STATISTICAL ABSTRACT OF
ETHIOPIA - 1970
PUBLISHED BY THE CENTRAL STATISTICAL OFFICE
ADDIS ABABA, ETHIOPIA

CORRIGENDA

PAGE	TABLE No.	COLUMN	LINE	PRINTED	SHOULD READ
23	-	-	6	94%	9.4%
31	B.4	5	4	GHINHI	GHINCHI
31	B.4	5	38	WEMANGO	WENAGO
40	C.1	6	27	173.5	73.5
54	E.1	1	2	47,343	42,478
54	E.1	1	7	982	979
54	E.1	1	8	6,372	6,352
54	E.1	1	9	5,754	5,736
54	E.2	4	11	42,343	42,478
74	G.5	-	-	-	IN KMS
106	H.7	5	LAST	COUNTRY OF DESTINATION	COUNTRY OF ORIGIN
127	-	-	10	ADDIS ABABA	ADDIS ABABA BANK

In table I.3, on page 120 the following lines should be substituted accordingly.

	1963	1964	1965	1966	1967	1968	1969
STATE CONSUMPTION EXPENDITURE	2,111.7	2,369.8	2,708.8	2,854.3	2,776.3	2,957.7	3,205.4
EXPENDITURE ON CONSUMPTION AND GROSS CAPITAL FORMATION	2,688.0	3,015.5	3,455.5	3,688.9	3,683.0	3,926.2	4,128.2