

Abs-25

በኢትዮጵያ ፌዴራላዊ ዲሞክራሲያዊ ሪፐብሊክ
የማዕከላዊ ስታቲስቲክስ ባለሥልጣን

FEDERAL DEMOCRATIC REPUBLIC OF ETHIOPIA
CENTRAL STATISTICAL AUTHORITY

ኢትዮጵያ

ዓመታዊ የስታቲስቲክስ መጽሔት

፲፱፻፺፫

ETHIOPIA

STATISTICAL ABSTRACT

2001

አዲስ አበባ
መጋቢት 1994

ADDIS ABABA

March, 2002

12/10/94

415 HEG000000

000108

C-3/5

በኢትዮጵያ ፌዴራላዊ ዲሞክራሲያዊ ሪፐብሊክ
የማዕከላዊ ስታቲስቲክስ ባለሥልጣን


FEDERAL DEMOCRATIC REPUBLIC OF ETHIOPIA
CENTRAL STATISTICAL AUTHORITY

ኢትዮጵያ

ዓመታዊ የስታቲስቲክስ መጽሔት

፲፱፻፺፫

ETHIOPIA



STATISTICAL ABSTRACT

2001

አዲስ አበባ

መጋቢት 1994

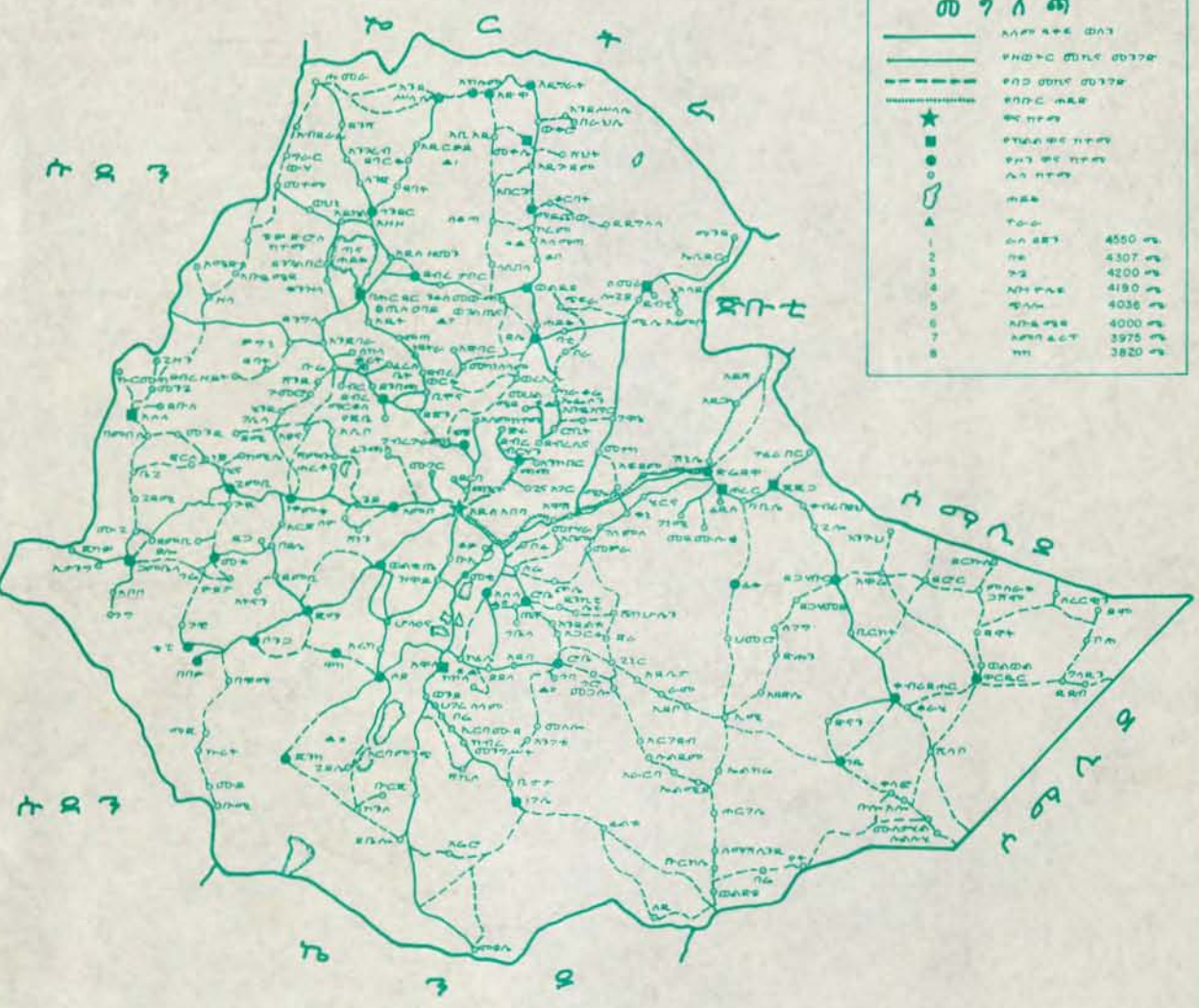
ADDIS ABABA

March, 2002

ኢትዮጵያ

መንግሥት

	አለም አቀፍ ወልገ
	የአወጣጥ መገናኛ መንገድ
	የባለ መጠነ መንገድ
	የባለ ሥልጣን
	የድንበይ
	የግዛት ወይ የተገባ
	የግንባር ወይ የተገባ
	ሌላ የተገባ
	የቦታ
1	ራሳ ደረጃ 4550 ሜ
2	ገዳ 4307 ሜ
3	ገዳ 4200 ሜ
4	አገልግሎት 4190 ሜ
5	የሥራ 4036 ሜ
6	አገልግሎት 4000 ሜ
7	አገልግሎት 3975 ሜ
8	ህዝብ 3820 ሜ



ETHIOPIA

LEGEND

- INTERNATIONAL BOUNDARY
- ALL WEATHER ROAD
- - - - DRY WEATHER ROAD
- · - · - RAIL WAY
- ★ CAPITAL CITY
- KILLIL CAPITAL
- ZONE CAPITAL
- OTHER TOWNS
- LAKE
- ▲ MOUNTAINS
- 1 RAS DEJEN 4550 m.
- 2 BATU 4307 m.
- 3 BUBE 4200 m.
- 4 ABUNE YOSEF 4190 m.
- 5 CHILALO 4036 m.
- 6 ABUYE MEDA 4000 m.
- 7 AMBA FERIT 3975 m.
- 8 KAKA 3820 m.

E R I T R E A

SUDAN

DJIBOUTI
REPUBLIC

SOMALIA

SUDAN

SOMALIA

K E N Y A



መ ቅ ድ ም

ይህ ሃያ ስድስተኛው ዓመታዊ የስታቲስቲክስ መጽሔት እንዳለፉት ተመሳሳይ እትሞች ሁሉ በአማርኛና በእንግሊዝኛ ተዘጋጅቶ ቀርቧል። መጽሔቱ ስለ አገሪቱ የማኅበራዊና የኢኮኖሚያዊ ሁኔታዎችን የሚገለፁ ልዩ ልዩ ስታቲስቲካዊ መረጃዎች የያዘ ስለሆነ ለፖሊሲና ለልማት ፕሮግራሞች ዝግጅትና ግምገማ ብሎም ለምርምር ተግባሮች በመነሻነት እንደሚያገለግል ይታመናል።

በተከታታይ ዘመናት የሚታቀዱትን የአጭር፣ የመካከለኛና የረዥም ዘመን የማኅበራዊና የኢኮኖሚ ዕቅዶች ለማዘጋጀትና የነፃ ገበያ ኢኮኖሚ ሥርዓትን በአገራችን ለመተግበር ትክክለኛና አስተማማኝ ስታቲስቲካዊ መረጃዎችን መሰብሰብና ሥርዓት ባለው መንገድ ለተጠቃሚዎች ማቅረብ የወቅቱ ተቀዳሚ ተግባር ነው። የማዕከላዊ ስታቲስቲክስ ባለሥልጣን በማያሰልስ ሁኔታ ጥራቱን በማሻሻልና ወቅታዊነቱን በመጠበቅ ተፈላጊ የሆኑ ስታቲስቲካዊ መረጃዎችን ለማቅረብ ጠቅላላ ቆጠራዎችና በርካታ የማህበራዊና የኢኮኖሚያዊ ናሙና ጥናቶችን ያካሄደ ሲሆን፣ በማካሄድም ላይ ይገኛል። በአንፃሩም የባለሥልጣኑ መ/ቤት የተጣለበትን ኃላፊነት ለመወጣት እንዲችል በተለይም ይህ መጽሔት ወቅቱን ጠብቆ እንዲታተም ከሚኒስቴር መ/ቤቶች፣ ከመንግሥት ድርጅቶች፣ ከሕዝባዊያን ድርጅቶችና ከግለሰቦች ጭምር ከፍተኛ ትብብር ማግኘት አስፈላጊ ይሆናል። በመሆኑም እያደገ የመጣውን የስታቲስቲክስ መረጃ ፍላጎትና ጥያቄ ለማሟላት እንዲቻል የሚመለከታቸው ሁሉ ጥያቄው ሲቀርብላቸው ተፈላጊ የሆኑ መረጃዎችን በወቅቱ በማቅረብ በኩል ከምንግዜውም የበለጠ ትብብር እንዲያደርጉ የባለሥልጣኑ መ/ቤት በዚህ አጋጣሚ ለማሳሰብ ይወዳል።

የአገሪቱን ማህበራዊና የኢኮኖሚያዊ ሁኔታዎች በበለጠ በመረዳት በትክክለኛ መረጃ ላይ የተመሠረተ የልማት ዕቅዶችን ለመቀየስ እንዲቻል የባለሥልጣኑ መ/ቤት በተለይ ከ1972 ጀምሮ በርካታ የማኅበራዊ፣ የኢኮኖሚያዊና የሥነ-ሕዝብ ሁኔታዎችን የሚያንፀባርቁ መረጃዎች ለመሰብሰብ ጥናቶችን ሲያካሄድ የቆየ ሲሆን ከነዚህም መካከል የእርሻ፣ የዋጋ፣ የቤተሰብ ገቢ፣ ፍጆታና ወጪ፣ የኢኮኖሚያዊና የማህበራዊ ደህንነት፣ የመካከለኛና የትላልቅ ማምረቻ ኢንዱስትሪዎች እና ኤሌክትሪክሲቲ፣ የአነስተኛ ማምረቻ ኢንዱስትሪዎች፣ የጎጆ/ዕደ ጥበባት ኢንዱስትሪዎች፣ መደበኛ ያልሆነ የሥራ ዘርፍ፣ የአከፋፋይና የአገልግሎት ሰጪ ንግድ፣ የሰው ኃይል፣ የሥነ-ሕዝብ፣ የቤተሰብና የወሊድ ሁኔታ፣ የጤናና የአመጋገብ፣ የሥነ-ሕዝብና የጤና፣ የሕፃናት የሰራ ስምሪት ሁኔታ፣ ... ወዘተ ጥናቶች ይገኙበታል።

እንዲሁም በዓይነቱና በይዘቱ የመጀመሪያ የነበረውን በግንቦት ወር 1976 የተካሄደው የሕዝብና ቤት ቆጠራ ውጤት የሕዝብን መረጃ በተመለከተ ቀደም ሲል የነበረው የመረጃ እጥረትን ያቃለል ሲሆን፤ የቆጠራው ሪፖርቶችም በክፍለ ሀገራትና በአገር አቀፍ ደረጃ ተዘጋጅተው ለተጠቃሚዎች ተሠራጩተዋል። የብሔራዊ ሕዝብና ቤት ቆጠራም በየአሥር ዓመቱ መካሄድ ስላለበት የዚህም ቆጠራ ውጤት ቀደም ብለው የነበሩትን የሕዝብንና ቤትን የሚመለከቱ መረጃዎች ወቅታዊ እንደሚያደርግ ይጠበቃል። በመሆኑም አገር አቀፍ የሆነ የሕዝብና ቤት ቆጠራ ከጥቅምት 1 ቀን 1987 ጀምሮ ለሁለተኛ ጊዜ በማካሄድና በቆጠራው የተሰበሰቡትን መረጃዎች የማቀናበር፣ የመተንተንና የሪፖርት ዝግጅት ተግባራት ተጠናቆ የቆጠራውንም ውጤት የሚያቀርቡ በርካታ ሪፖርቶች ለተጠቃሚዎች ተሰራጭተዋል።

በተጨማሪም በአገሪቱ የመጀመሪያ የሆነው የግብርና ናሙና ቆጠራን በተመለከተ ከ1991-1993 ድረስ ባለው ጊዜ የቆጠራው ቅድመ ዝግጅት ተግባራት ተካሂደው በመስከረም 2 ቀን 1994 ጀምሮ የቆጠራው የመረጃ መሰብሰብ ተግባራት በመከናወን ላይ ይገኛል። የዚህም ቆጠራ የመረጃ መሰብሰብ ተግባራት በቅርቡ እንደሚጠናቀቅ የሚጠበቅ ሲሆን ውጤቱም ለመረጃ ተጠቃሚዎች ይፋ በሚሆንበት ወቅት በግብርና መስክ ያለውን የመረጃ ዕጥረት ክፍተት እንደሚያቃልል ይጠበቃል።

በመጨረሻም ለመጽሔቱ ዝግጅት የሚያስፈልጉትን ስታቲስቲካዊ መረጃዎች ለባለሥልጣኑ መሥሪያ ቤት በማቅረብ ረገድ የተባበሩንን የመንግሥት መ/ቤቶች፣ ሕዝባዊ ድርጅቶችና ግለሰቦች እንዲሁም ለመጽሔቱ ዝግጅት አስተዋጽኦ ያበረከቱትን የመ/ቤቱን ባልደረቦች ሁሉ በዚህ አጋጣሚ ለማመስገን እወዳለሁ።

አብዱላሂ ሐሰን /ዶ/ር/
የማዕከላዊ ስታቲስቲክስ ባለሥልጣን
ዋና ሥራ አስኪያጅ

FOREWORD

The twenty sixth issue of the Statistical Abstract, as in the past is prepared in Amharic and English languages. The Publication presents a wide range of data illustrating various socio-economic conditions of the country. The statistical information contained in the publication provides basic information for policy and programme formulation, evaluation and the conduct of research work.

Reliable and timely statistical data are required for the purpose of launching the short, medium and long-term socio-economic development plans and for realizing the free market economy system that is in operation. Hence, the collection of reliable and timely data and the analysis and presentation of the same are the main task of current statistical development. In this respect, the Central Statistical Authority has made significant progress in furnishing the required statistical data by undertaking population and housing censuses and several socio-economic and demographic surveys.

Regarding the timely publication of the Statistical Abstract, the Central Statistical Authority can discharge its responsibility only if it obtains the active and timely participation of the concerned ministries, government agencies, mass organizations as well as individuals who provide the basic inputs to this publication. Hence, the office urges all those concerned to enlist further cooperation for the timely publication of the Statistical Abstract.

In the 1980's the Authority carried-out several socio-economic and demographic surveys in the country and these surveys include Agricultural; Price; Household Income; Consumption and Expenditure; Welfare monitoring, Large and Medium Scale Manufacturing and Electricity Industries; Small Scale Manufacturing Industries; Cottage/Handicraft Manufacturing Industries; Informal Sector; Distributive Trade and Services; Manpower; Demographic; Family and Fertility; Health and Nutrition; Demographic and Health; Child labour..... etc.

Furthermore, the first National Population and Housing Census conducted in May 1984 and the subsequent publications on the results of the census published and disseminated are believed to have substantially reduced the gap that prevailed in the country with regard to the availability of adequate and reliable data on population and housing. Similarly, the Second National Population and Housing Census of Ethiopia have been conducted in October 1994. The data processing, analysis and preparation of the reports have been completed and the numerous reports that present the results of the census have been disseminated to the users.

Moreover, the preparatory activities for the first ever Agricultural Sample Census in the country have been undertaken during 1999 to August 2001 and the data collection operation of this census has been going since September 2001. Thus, the data collection operations is expected to be completed soon and by the time the results of the census are released to data users it will help in filling the data gap in the Agricultural sector.

In conclusion, compliments are due to the various government ministries, agencies, mass organizations and individuals for their cooperation in providing the required data for the preparation of this Statistical Abstract as well as to the staff of the Central Statistical Authority for their efforts in producing this edition.

Abdulahi Hasen (Ph. D.)
General Manager
Central Statistical Authority

መ ግ ቢ ያ

ከ1956 ጀምሮ ባለማቋረጥ እየታተመ የሚወጣው ዓመታዊ የስታቲስቲክስ መጽሔት ዋና ዓላማ የአገሪቱን የማህበራዊና ኢኮኖሚያዊ ሁኔታዎች በአጠቃላይ የሚገልጹ ስታቲስቲካዊ መረጃዎችን ለማቅረብ ነው። መጽሔቱ በዚህም ብቻ ሳይወሰን ለሌሎች ስታቲስቲክስ ነክ ተግባራትን ለማከናወን እንደ ማጣቀሻ እና መመሪያ ሆኖ ሊያገለግል ይችላል።

ቀደም ሲል በተከታታይ ከቀረቡት ተመሳሳይ መጽሔቶች መረጃዎች ተሻሽለውና ጠንቅቅታዎችም ታክለው የቀረቡ ሲሆን አብዛኛዎቹ የሦስት ዓመታት ተከታታይ መረጃዎችን የያዙ ናቸው።

በመጽሔቱ ውስጥ የቀረቡት መረጃዎች ከአያሌ ምንጮች የተገኙ ናቸው። አመራረጣቸውና አቀራረባቸው የማዕከላዊ ስታቲስቲክስ ባለሥልጣን ኃላፊነት ሲሆን መረጃው የተገኘበት ምንጭ ተገልጿል። በዚህ በሃያ ስድስተኛ የስታቲስቲክስ መጽሔት የተመለከቱት መረጃዎች አብዛኛዎቹ ከ1990-1992 ባሉት ዓመታት ያተኮሩ ናቸው። ቢሆንም አልፎ አልፎ ለ1993 መረጃዎች ቀርበዋል።

ማዕከላዊ ስታቲስቲክስ ባለሥልጣን ለመጽሔቱ ዝግጅት አስተዋጽኦ ላበረከቱት ሁሉ ምስጋናውን እያቀረበ የመጽሔቱን የወደፊት መሻሻል በሚመለከት ማንኛውንም ገንቢ ሀሳብ ለመቀበል ዝግጁ መሆኑን ይገልጻል።

የማዕከላዊ ስታቲስቲክስ ባለሥልጣን
መጋቢት 1994

PREFACE

The Statistical Abstract published since 1963, is intended to present a summary of statistical information that reflects the social and economic conditions of the country. The Statistical Abstract being one of the principal statistical publications of the country, is expected to serve as a convenient statistical reference as well as a guide to other statistical publications.

Where necessary, the data presented in the tables of the previous issues are revised by updating continuing series and adding new tables. For most parts of the sections trend data are shown for three years period.

The contents of the Abstract are taken from a large number of sources and the Central Statistical Authority is responsible for the selection and presentation of the materials. However, the sources of data given in this Abstract have been indicative and most of the data presented in this Statistical Abstract refer to the years 1998-2000. However, some tables in this series contain data for the year 2001.

The Central Statistical Authority wishes to thank all those who have cooperated in the preparation of the publication. Furthermore, suggestions and comments which may contribute to the improvement of future publications is welcome.

CENTRAL STATISTICAL AUTHORITY
March 2002

ስለ ቀን አቆጣጠር ማስታወሻ

በአገራችን ልዩ ልዩ ክፍሎች ወይም ድርጅቶች የተለያዩ የቀን አቆጣጠር በመከተል ስታቲስቲክስ ያዘጋጃሉ። ቀጥሎ የሚገኘው ሠንጠረዥ በኢትዮጵያዊያንና በአውሮፓውያን (በግሪጎሪያን) የቀን አቆጣጠር ረገድ ያለውን ግንኙነት የሚመለከት ነው። እንደ ኢትዮጵያ የቀን አቆጣጠር እያንዳንዳቸው 30 ቀናት ያሉዋቸው 12 ወሮችና እንደ 13ተኛ ወር የምትቆጠርና ለሦስት ተከታታይ ዓመታት 5 ቀናት እና በአራተኛው ዓመት 6 ቀናት ያላት ጳጉሜ ይገኛሉ። በተጨማሪም በሠንጠረዥ የንግድ ዓመትና የበጀት ዓመትም ተሠጥተዋል።

በመጽሐቱ ውስጥ በየትኛውም ስፍራ ቁጥሮች በግሪጎሪያን የቀን አቆጣጠር ተዘጋጅተው ሲገኙ የኢትዮጵያ አቆጣጠር ጊዜው ተዛንፎ ሲታይ እንደዚሁም ቁጥሮች በኢትዮጵያ የቀን አቆጣጠር መሠረት ተዘጋጅተው እንደሆነ የግሪጎሪያን የቀን አቆጣጠር ተዛንፎ ይታያል። ለምሳሌ (እ.ኤ.አ) 1999 ዓ.ም በኢትዮጵያ አቆጣጠር ከታህሣሥ 23/1991 እስከ ታህሣሥ 21/1992 ዓ.ም ያለው ጊዜ በመሆኑ በሠንጠረዥ ላይ የተመለከተው 1991/92 ዓ.ም ተብሎ ነው። በዚህ ዓይነት በኢትዮጵያ 1991 ዓ.ም እ.ኤ.አ ከሴፕቴምበር(መስከረም) 11/1998 ዓ.ም እስከ ሴፕቴምበር (መስከረም) 12/1999 ዓ.ም ባለው ጊዜ ውስጥ ስለሆነ የተጻፈው 1998/ 99 ዓ.ም ተብሎ ነው።

በግሪጎሪያን አቆጣጠር /እ.ኤ.አ/	በኢትዮጵያ የዓመትና የቀን አቆጣጠር			
	ወራቶች	የወሩ ቀኖች	የንግድ ዓመት	የበጀት ዓመት ሐምሌ 1,1990
ጁላይ 8, 1998				
ኦገስት				
ሴፕቴምበር 11	መስከረም 1,1991	30		
ኦክቶበር	ጥቅምት	30		
ኖቬምበር	ኅዳር	30		
ዲሴምበር	ታህሣሥ	30		
ጁኑላሪ 1,1999	ታህሣሥ 23			
ጁኑላሪ 9	ጥር 1	30	ጥር 1,1991	
ፌብሩዋሪ	የካቲት	30		
ማርች	መጋቢት	30		
ኤፕሪል	ሚያዝያ	30		
ሜይ	ግንቦት	30		
ጁን	ሰኔ	30		
ጁላይ 8	ሐምሌ 1	30		
ኦገስት	ነሐሴ	30		
ሴፕቴምበር 10	ጳጉሜ 5	5 ወይም 6		ሰኔ 30,1991
ሴፕቴምበር 12	መስከረም 1,1992			
ኦክቶበር	ጥቅምት			
ኖቬምበር	ኅዳር			
ዲሴምበር 31	ታህሣሥ 21			
ጁኑላሪ 9,2000.....			ታህሣሥ 30, 1992	

NOTES ON THE CALENDAR

In Ethiopia various authorities use different calendar years in compilation of statistical series. The following table sets out the relation between the Ethiopian and the Gregorian calendar. In the Ethiopian year there are 12 months of 30 days each and one short month, Pagume, which has 5 days for three consecutive years and 6 days on the fourth year. Moreover, The trade year and the fiscal year are shown in the table.

Throughout the Abstract when figures were obtained for the Gregorian year a split year is shown in the Ethiopian calendar, and inversely, split Gregorian years are shown where the figures are for Ethiopian years. For example 1999 in the Gregorian calendar is the period between Tahsas 23, 1991 to Tahsas 21, 1992 E.C and is shown to 1991/ 92. Likewise, 1991 E.C covers the Gregorian year between September 11, 1988 & September 12, 1989 and is shown as 1988/ 89.

Gregorian Calendar	Ethiopia Calendar Year			
	Months	Number of days	Trade Year	Fiscal Year
July 8, 1988.....				Hamle 1, 1990
August				
September 11	Mes. 1, 1991	30		
October	Tikmit	30		
November	Hidar	30		
December	Tahsas	30		
January 1, 1989	Tahsas 22			
January 9	Tir 1	30	Tir 1, 1991	
February	Yekatit	30		
March	Megabit	30		
April	Miazia	30		
May	Guenbot	30		
June	Sene	30		
July 8	Hamle 1	30		Sene 30, 1991
August	Nehassie	30		
September 10	Pagume 5	5 or 6		
September 12	Mes. 1, 1992			
October	Tikimt			
November	Hidar			
December 31	Tahsas 22			
January 9, 2000.....				Tahsas 30, 1992

የኢትዮጵያ ካርታ	ገጽ
መቅደም	I
መግቢያ	V
ስለ ቀን መቆጠሪያ ማስታወሻ	VI
ማግኘት	VIII
የሠንጠረዥ ዝርዝር	IX
የቻርቶች/ግራፎች ዝርዝር	XXII
ክፍል ሀ. ምድርና አየር	1
ክፍል ለ. ስለ ህዝብ	17
ክፍል መ. ስለ ግብርና	85
ክፍል ሠ. ስለ ማዕድን	133
ክፍል ረ. ስለ ማምረቻና ኤሌክትሪክ ኢንዱስትሪዎች	139
ክፍል ሰ. ስለ ሕንፃዎች	189
ክፍል ሸ. ትራንስፖርትና መገናኛ	199
ክፍል ቀ. የውጭ አገር ንግድ	217
ክፍል ቤ. ዓመታዊ የሀገር ሀብት ውጤት	241
ክፍል ተ. የመንግሥት ገንዘብ/ጥብብ ፋይናንስ/	255
ክፍል ቸ. የባንክ ሥራዎችና የአከፋፈል ሚዛን	267
ክፍል ኀ. ስለ መድን /ኢንሹራንስ/	293
ክፍል ነ. ስለ ዕቃዎች ዋጋ	307
ክፍል ኘ. ስለ ጤና ጥበቃ	333
ክፍል አ. ስለ ትምህርት	357
ክፍል ከ. ሕግና ደንብ	397
ክፍል ኸ. ስለ ስፖርትና ሲኒማ	407

ማሳሰቢያ:- 1. ወደ ኢትዮጵያ የገቡ፣ ከኢትዮጵያ የወጡ ሰዎችና በኢትዮጵያ የሚኖሩ የውጭ አገር ዜጎች ብዛት መረጃዎች በዚህ ለትም ውስጥ ስላልተጠቃለሉ ክፍል " ሐ " ታልፎአል።

የወንጠረገኞች ዝርዝር

ክፍል ሀ.

ገጽ

ሀ.1	የኢትዮጵያ ዋና ዋና ወንጠረገኞች ርዝመት በኪሎ ሜትር	5
ሀ.2	የኢትዮጵያ ዋና ዋና ሐይቆች ስፋትና ጥልቀት መጠን ግምት.....	5
ሀ.3	የኢትዮጵያ ዋና ዋና ተራራዎች ከፍታ መጠንና የሚገኙበት ክልል.....	6
ሀ.4	ብሔራዊ ፖርቶች፣ ክልሎችና መጠለያዎች በሚገኙበት ክልል.....	7
ሀ.5	የዋና ዋና የአየር ምርመራ ጣቢያዎች ላቲቲውድ፣ ሎንግቲውድ፣ ከፍታና የዓመቱ አማካይ የዝናብ መጠን.....	8
ሀ.6	የዋና ዋና የአየር ምርመራ ጣቢያዎች አማካይ ከፍተኛና ዝቅተኛ የአየር ጠባይ ሁኔታ፣ እና የዝናብ ጠቅላላ መጠን በወር.....	11
ሀ.6.1	አዲስ አበባ.....	11
ሀ.6.2	ባሕር ዳር	11
ሀ.6.3	ኮምቦልቻ	12
ሀ.6.4	ደብረማርቆስ	12
ሀ.6.5	ደብረዘይት	13
ሀ.6.6	ድሬዳዋ	13
ሀ.6.7	ሮቤ (አርሲ)	14
ሀ.6.8	ጎሬ.....	14
ሀ.6.9	ጅማ.....	15

ክፍል ለ.

ለ.1	ጠቅላላ የኢትዮጵያ ሕዝብ ብዛት በጾታ፣ በክልል፣ በገጠርና በከተማ፣ 1994	24
ለ.2	ጠቅላላ የኢትዮጵያ ሕዝብ ብዛት በዕድሜ መደብ፣ በጾታ፣ በገጠርና በከተማ፣ 1994.....	25

ለ.3 የክልል፣ የዞንና የወረዳ የቆዳ ስፋትና በኪሎ ሜትር ካሬ
 የሰፈረ ሕዝብ ብዛት በጾታ፣ 1994.....26

ለ.4 የከተሞች የሕዝብ ብዛት በክልል፣ በዞንና በወረዳ በጾታ፣ 199446

ለ.5.1 ጠቅላላ የኢትዮጵያ ሕዝብ ብዛት በጾታ፣ በክልል በገጠርና በከተማ፣ 198872

ለ.5.2 ጠቅላላ የኢትዮጵያ ሕዝብ ብዛት በጾታ፣ በክልል በገጠርና በከተማ፣ 1989.....73

ለ.5.3 ጠቅላላ የኢትዮጵያ ሕዝብ ብዛት በጾታ፣ በክልል በገጠርና በከተማ፣ 199074

ለ.5.4 ጠቅላላ የኢትዮጵያ ሕዝብ ብዛት በጾታ፣ በክልል በገጠርና በከተማ፣ 199175

ለ.5.5 ጠቅላላ የኢትዮጵያ ሕዝብ ብዛት በጾታ፣ በክልል በገጠርና በከተማ፣ 199276

ለ.5.6 ጠቅላላ የኢትዮጵያ ሕዝብ ብዛት በጾታ፣ በክልል በገጠርና በከተማ፣ 1993.....77

ለ.6.1 ጠቅላላ የኢትዮጵያ ሕዝብ ብዛት በዕድሜ መደብ፣ በጾታ፣ በገጠርና በከተማ፣ 1988.....78

ለ.6.2 ጠቅላላ የኢትዮጵያ ሕዝብ ብዛት በዕድሜ መደብ፣ በጾታ፣ በገጠርና በከተማ፣ 1989.....79

ለ.6.3 ጠቅላላ የኢትዮጵያ ሕዝብ ብዛት በዕድሜ መደብ፣ በጾታ፣ በገጠርና በከተማ፣ 1990.....80

ለ.6.4 ጠቅላላ የኢትዮጵያ ሕዝብ ብዛት በዕድሜ መደብ፣ በጾታ፣ በገጠርና በከተማ፣ 1991.....81

ለ.6.5 ጠቅላላ የኢትዮጵያ ሕዝብ ብዛት በዕድሜ መደብ፣ በጾታ፣ በገጠርና በከተማ፣ 1992.....82

ለ.6.6 ጠቅላላ የኢትዮጵያ ሕዝብ ብዛት በዕድሜ መደብ፣ በጾታ፣ በገጠርና በከተማ፣ 1993.....83

ክፍል መ.

መ.1.1 የታሪከው መሬት ስፋትና የዋና ዋና ሰብሎች ምርት ግምት(መኸር) 1991-1993.....96

መ.1.2 የታሪከው መሬት ስፋትና የዋና ዋና ሰብሎች ምርት ግምት(በልግ) 1990-1992.....97

መ.2 በቡናና ሻይ ባለሥልጣን የተመረመረ ቡና መጠን 98

መ.2.1 በቡናና ሻይ ባለሥልጣን የተመረመረ ቡና መጠን በክልልና በዞን98

መ.3 ለከተማ ሕክምና የተቀመጠ መድኃኒት (ክትባት) መጠን99

መ.3.1 የተከተቡ የዳልጋ ከብቶች ብዛትና በክትባት ሥራ ላይ የሚገኙ ሠራተኞች99

መ.4 የቀንድ ከብቶ፣ በግና ፍየሎች ብዛት ግምት በክልል፣ 1990-1993 ዓ.ም
 (የግል ገበሬዎች ይዞታ ብቻ)..... 100

መ.5 የፈረሶች፣ በቅሎዎችና አህያዎች ብዛት ግምት በክልል፣ 1990-1993 ዓ.ም
 (የግል ገበሬዎች ይዞታ ብቻ) 100

መ.6 የግመሎች፣ ደረጃዎችና ንብ የያዙ ቀጮች ብዛት ግምት በክልል፣
1990-1993 (የግል ገበሬዎች ይዞታ ብቻ) 101

መ.7 በዋናው መኸር የሰብል ምርት ዘመን በግብርና ሥራ የተሰማሩ ጠቅላላ
ቤተሰቦች ብዛት፣ በሰብል የተያዘ መሬት ጠቅላላ ስፋት፣ የአንድ ቤተሰብ
በሰብል የተያዘ መሬት ስፋትና ስርጭት በይዞታ ስፋት መጠኛ፣ 1990 102

መ.8 በዋናው መኸር የሰብል ምርት ዘመን በግብርና ሥራ የተሰማሩ ጠቅላላ
ቤተሰቦች ብዛት፣ በሰብል የተያዘ መሬት ጠቅላላ ስፋት፣ የአንድ ቤተሰብ
በሰብል የተያዘ መሬት ስፋትና ስርጭት በይዞታ ስፋት መጠኛ፣ 1991..... 102

መ.9 በዋናው መኸር የሰብል ምርት ዘመን በግብርና ሥራ የተሰማሩ ጠቅላላ ቤተሰቦች
ብዛት፣ በሰብል የተያዘ መሬት ጠቅላላ ስፋት፣ የአንድ ቤተሰብ በሰብል የተያዘ መሬት
ስፋትና ሥርጭት በይዞታ፣ ስፋት መጠን 1992 103

መ.10 በዋናው የመኸር ወቅት በግብርና ሥራ የተሰማሩ ቤተሰቦች፣ ባለይዞታዎች፣
የቤተሰብ አባላት ብዛትና ሥርጭት አማካይ የአንድ ቤተሰብ የአባላት ብዛት
በይዞታ፣ መጠን 1990 103

መ.11 በዋናው መኸር ወቅት በግብርና ሥራ የተሰማሩ ቤተሰቦች፣ ባለይዞታዎች፣
የቤተሰብ አባላት ብዛትና ሥርጭት አማካኝ የአንድ ቤተሰብ የአባላት ብዛት
በይዞታ መጠኛ፣ 1991 104

መ.12 በዋናው መኸር ወቅት በግብርና የተሰማሩ ቤተሰቦች፣ ባለይዞታዎች፣
የቤተሰብ አባላት ብዛትና ሥርጭት አማካኝ የአንድ ቤተሰብ የአባላት ብዛት
በይዞታ መጠኛ፣ 1992 104

መ.13 በዋናው መኸር ወቅት በግብርና የተሰማሩ ቤተሰቦች ጠቅላላ ብዛት
በይዞታ መጠንና በቤተሰብ አባላት ብዛት፣ 1990..... 105

መ.14 በዋናው መኸር ወቅት በግብርና የተሰማሩ ቤተሰቦች ጠቅላላ ብዛት
በይዞታ መጠንና በቤተሰብ አባላት ብዛት፣ 1991..... 106

መ.15 በዋናው መኸር ወቅት በግብርና የተሰማሩ ቤተሰቦች ጠቅላላ ብዛት
በይዞታ መጠንና በቤተሰብ አባላት ብዛት፣ 1992..... 107

መ.16 በዋናው መኸር ወቅት በግብርና ሥራ የተሰማሩ ባለይዞታዎች ብዛት
በዕድሜና በተሰማሩበት የግብርና ሥራ ዓይነት፣ 1990 108

መ.17 በዋናው መኸር ወቅት በግብርና ሥራ የተሰማሩ ባለይዞታዎች ብዛት
በፅድሜና በተሰማሩበት የግብርና ሥራ ዓይነት፣ 1991 109

መ.18 በዋናው መኸር ወቅት በግብርና ሥራ የተሰማሩ ባለይዞታዎች ብዛት
በፅድሜና በተሰማሩበት የግብርና ሥራ ዓይነት፣ 1992 110

መ.19 በዋናው መኸር ወቅት በግብርና ሥራ የተሰማሩ ባለይዞታዎች ብዛት
በጸታና በተሰማሩበት የግብርና ሥራ ዓይነት፣ 1990 111

መ.20 በዋናው መኸር ወቅት በግብርና ሥራ የተሰማሩ ባለይዞታዎች ብዛት
በጸታና በተሰማሩበት የግብርና ሥራ ዓይነት፣ 1991 111

መ.21 በዋናው መኸር ወቅት በግብርና ሥራ የተሰማሩ ባለይዞታዎች ብዛት
በጸታና በተሰማሩበት የግብርና ሥራ ዓይነት፣ 1992 112

መ.22 በዋናው የመኸር ወቅት በሰብል የተያዘ የመሬት ስፋትና ስርጭት በመቶኛ፣
በሰብል ዓይነትና በይዞታ መጠኛ፣ 1990 112

መ.23 በዋናው የመኸር ወቅት በሰብል የተያዘ የመሬት ስፋትና ስርጭት በመቶኛ፣
በሰብል ዓይነትና በይዞታ መጠኛ፣ 1991 113

መ.24 በዋናው የመኸር ወቅት በሰብል የተያዘ የመሬት ስፋትና ስርጭት በመቶኛ፣
በሰብል ዓይነትና በይዞታ መጠኛ፣ 1992 113

መ.25 በዋናው የመኸር ወቅት በግብርና ሥራ የተሰማሩ ጠቅላላ ቤተሰቦች ብዛት፣
በሰብል የተያዘ መሬት ስፋት ግምትና አማካይ በአንድ ቤተሰብ በሰብል
የተያዘ መሬት ስፋት በይዞታ መጠኛ፣ 1990 114

መ.26 በዋናው የመኸር ወቅት በግብርና ሥራ የተሰማሩ ጠቅላላ ቤተሰቦች ብዛት፣
በሰብል የተያዘ መሬት ስፋት ግምትና አማካይ በአንድ ቤተሰብ በሰብል
የተያዘ መሬት ስፋት በይዞታ መጠኛ፣ 1991 115

መ.27 በዋናው የመኸር ወቅት በግብርና ሥራ የተሰማሩ ጠቅላላ ቤተሰቦች ብዛት፣
በሰብል የተያዘ መሬት ስፋት ግምትና አማካይ በአንድ ቤተሰብ በሰብል
የተያዘ መሬት ስፋት በይዞታ መጠኛ፣ 1992 116

መ.28 በዋናው የመኸር ወቅት በጊዜያዊ ሰብሎች የተያዘ የመሬት ስፋት ግምት
በይዞታ መጠኛ፣ 1990 117

መ.29 በዋናው የመኸር ወቅት በጊዜያዊ ሰብሎች የተያዘ የመሬት ስፋት ግምት በይዞታ መጠኛ፣ 1991 118

መ.30 በዋናው የመኸር ወቅት በጊዜያዊ ሰብሎች የተያዘ የመሬት ስፋት ግምት በይዞታ መጠኛ፣ 1992 119

መ.31 በዋናው የመኸር ወቅት ምርጥ ዘር፣ መስኖ ዘዴ፣ ፀረ ተባይ መድሃኒትና ማዳበሪያ በመጠቀም የታረሰ ጠቅላላ መሬት ስፋት (ለግል ባለይዞታዎች ብቻ)፣ 1990 120

መ.32 በዋናው የመኸር ወቅት ምርጥ ዘር፣ መስኖ ዘዴ፣ ፀረ ተባይ መድሃኒትና ማዳበሪያ በመጠቀም የታረሰ ጠቅላላ መሬት ስፋት (ለግል ባለይዞታዎች ብቻ)፣ 1991..... 121

መ.33 በዋናው የመኸር ወቅት ምርጥ ዘር፣ መስኖ ዘዴ፣ ፀረ ተባይ መድሃኒትና ማዳበሪያ በመጠቀም የታረሰ ጠቅላላ መሬት ስፋት (ለግል ባለይዞታዎች ብቻ)፣ 1992 122

መ.34 በዋናው የመኸር ወቅት ምርጥ ዘር፣ መስኖ ዘዴ፣ ፀረ ተባይ መድሃኒትና ማዳበሪያ በመጠቀም የታረሰ ጠቅላላ መሬት ስፋት (ለግል ባለይዞታዎች ብቻ)፣ 1993 123

መ.35 በዋናው የመኸር ወቅት ማዳበሪያ የተደረገበት መሬት ስፋት፣ የማዳበሪያ ዓይነት ለግል ባለይዞታዎች፣ 1990 124

መ.36 በዋናው የመኸር ወቅት ማዳበሪያ የተደረገበት መሬት ስፋት፣ የማዳበሪያ ዓይነት ለግል ባለይዞታዎች፣ 1991..... 125

መ.37 በዋናው የመኸር ወቅት ማዳበሪያ የተደረገበት መሬት ስፋት፣ የማዳበሪያ ዓይነት ለግል ባለይዞታዎች፣ 1992 126

መ.38 በዋናው የመኸር ወቅት ማዳበሪያ የተደረገበት መሬት ስፋት፣ የማዳበሪያ ዓይነት ለግል ባለይዞታዎች፣ 1993 127

መ.39 በዋናው የመኸር ወቅት በጥቅም ላይ የዋለ የኢንዱስትሪ ማዳበሪያ መጠንና ዓይነት ለግል ባለይዞታዎች፣ 1990 128

መ.40 በዋናው የመኸር ወቅት በጥቅም ላይ የዋለ የኢንዱስትሪ ማዳበሪያ መጠንና ዓይነት ለግል ባለይዞታዎች፣ 1991..... 129

መ.41 በዋናው የመኸር ወቅት በጥቅም ላይ የዋለ የኢንዱስትሪ ማዳበሪያ መጠንና ዓይነት ለግል ባለይዞታዎች፣ 1992..... 130

መ.42 በዋናው የመኸር ወቅት በጥቅም ላይ የዋለ የኢንዱስትሪ ማዳበሪያ መጠንና ዓይነት ለግል ባለይዞታዎች፣ 1993..... 131

የሠንጠረዦች ዝርዝር

ክፍል ሠ

ሠ.1	የማዕድናት ምርት መጠን፡ 1983-1992.....	137
ሠ.2	የማዕድናት ምርት ጠቅላላ ዋጋ፡ 1983-1992.....	137
ሠ.3	ለማዕድናት ፍለጋና ማስፋፊያ የተደረገ መዋዕል ንዋይ ፡ 1988-1992.....	138
ሠ.4	የመዋዕል ንዋይ ምንጭ 1988-1992.....	138

ክፍል ረ.

ረ.1.ሀ	በ1990 የፋብሪካዎችና የተቀጠሩ ሠራተኞች ብዛት በይዞታ.....	150
ረ.1.ለ	በ1991 የፋብሪካዎችና የተቀጠሩ ሠራተኞች ብዛት በይዞታ.....	152
ረ.1.ሐ	በ1992 የፋብሪካዎችና የተቀጠሩ ሠራተኞች ብዛት በይዞታ.....	154
ረ.2.ሀ	የኢንዱስትሪዎች አቋም ሁኔታ ማጠቃለያ በይዞታ፡1989-1990.....	156
ረ.2.ለ	የኢንዱስትሪዎች አቋም ሁኔታ ማጠቃለያ በይዞታ፡1991-1992.....	158
ረ.3.ሀ	የ1990 የፋብሪካዎችና የሠራተኞች ጠቅላላ ብዛት በሠራተኞች ብዛት መደብ.....	160
ረ.3.ለ	የ1991 የፋብሪካዎችና የሠራተኞች ጠቅላላ ብዛት በሠራተኞች ብዛት መደብ.....	162
ረ.3.ሐ	የ1992 የፋብሪካዎችና የሠራተኞች ጠቅላላ ብዛት በሠራተኞች ብዛት መደብ.....	164
ረ.4	በፋብሪካ የተሠሩ የዋና ዋና ዕቃዎች ምርት፡ 1990-1992.....	166
ረ.5	የስኳር ኢንዱስትሪ ምርትና በጥቅም ላይ የዋለ ፡1977-1992.....	168
ረ.6.ሀ	የ1990 ጠቅላላ የምርት ውጤት ዋጋ በሠራተኞች ብዛት መደብ.....	169
ረ.6.ለ	የ1991 ጠቅላላ የምርት ውጤት ዋጋ በሠራተኞች ብዛት መደብ.....	171
ረ.6.ሐ	የ1992 ጠቅላላ የምርት ውጤት ዋጋ በሠራተኞች ብዛት መደብ.....	173
ረ.7.ሀ	ደመወዝና ምንዳ፡ጠቅላላ የምርት ውጤት ዋጋና ተጨማሪ ዋጋ በይዞታ ፡1990.....	175
ረ.7.ለ	ደመወዝና ምንዳ፡ጠቅላላ የምርት ውጤት ዋጋና ተጨማሪ ዋጋ በይዞታ ፡1991.....	177

ፈ.7.ሐ ደመወዝና ምንዳ፡ጠቅላላ የምርት ውጤት ዋጋና ተጨማሪ ዋጋ በይዘታ፡1992----- 178

ፈ.8 የኤሌክትሪክ ጣቢያዎች የማመንጫ ችሎታና ያመነጨት የኤሌክትሪክ መጠን፡ 1983-1992----- 180

ፈ.9.ሀ የኤሌክትሪክ ኢንዱስትሪ የሥራ ክንውን መግለጫ፡ 1989-1990----- 180

ፈ.9.ለ የኤሌክትሪክ ኢንዱስትሪ የሥራ ክንውን መግለጫ፡ 1991-1992----- 181

ፈ.10.ሀ የኤሌክትሪክ ኢንዱስትሪ ቋሚ ንብረት ፡1989----- 182

ፈ.10.ለ የኤሌክትሪክ ኢንዱስትሪ ቋሚ ንብረት ፡1990----- 182

ፈ.10.ሐ የኤሌክትሪክ ኢንዱስትሪ ቋሚ ንብረት ፡1991----- 183

ፈ.10.መ የኤሌክትሪክ ኢንዱስትሪ ቋሚ ንብረት ፡1992----- 183

ፈ.11 ለቋሚ ንብረት የተደረገ መዋዕለ ንዋይ፡1988-1992----- 184

ፈ.12.ሀ የኤሌክትሪክ ጣቢያዎች የማመንጫ ችሎታና በየጣቢያው የመነጨው ኤሌክትሪክ መጠን ፡1989----- 185

ፈ.12.ለ የኤሌክትሪክ ጣቢያዎች የማመንጫ ችሎታና በየጣቢያው የመነጨው ኤሌክትሪክ መጠን፡ 1990----- 186

ፈ.12.ሐ የኤሌክትሪክ ጣቢያዎች የማመንጫ ችሎታና በየጣቢያው የመነጨው ኤሌክትሪክ መጠን ፡1991----- 187

ፈ.12.መ የኤሌክትሪክ ጣቢያዎች የማመንጫ ችሎታና በየጣቢያው የመነጨው ኤሌክትሪክ መጠን ፡1992----- 188

ከፍል ሰ.

ሰ. 1 በአዲስ አበባ ከተማ የቤት ሥራ ፈቃድ የተሰጣቸው አዲስ ሕንፃዎች 1991----- 192

ሰ. 2 በአዲስ አበባ ከተማ የቤት ሥራ ፈቃድ የተሰጣቸው በሕንፃውና በአገልግሎት ዓይነት 1992----- 193

ሰ. 3 በአዲስ አበባ የቤት ሥራ ፈቃድ የተሰጣቸው አዲስ ሕንፃዎች 1993----- 194

ሰ. 4 በአዲስ አበባ ከተማ የቤት ሥራ ፈቃድ የተሰጣቸው በሕንፃውና በአገልግሎት ዓይነት 1991----- 195

ሰ. 5 በአዲስ አበባ ከተማ የቤት ሥራ ፈቃድ የተሰጣቸው በሕንፃውና በአገልግሎት ዓይነት 1992----- 196

ሰ. 6 በአዲስ አበባ ከተማ የቤት ሥራ ፈቃድ የተሰጣቸው በሕንፃውና በአገልግሎት ዓይነት 1993----- 197

ከፍል ሸ.

ሸ. 1 የኢትዮጵያ አየር መንገድ መ/ቤት የሥራ ክንውን፡ 1989-1993----- 205

ሸ. 2 በአዲስ አበባ ዓለም አቀፍ አይሮፕላን ማሪፊያ የተደረገው የአየር ትራፊክ፡ 1990-1993----- 206

ሸ.3.ሀ በአዲስ አበባ ዓለም አቀፍ አይሮፕላን ማሪፊያ የተደረገው የአየር ትራፊክ፡
1991-1993 /የአውሮፕላን እንቅስቃሴና የመንገደኞች ብዛት/..... 207

ሸ.3.ለ በአዲስ አበባ ዓለም አቀፍ አይሮፕላን ማሪፊያ የተደረገው የአየር ትራፊክ፡
1991-1993 /በአውሮፕላን የተጓዝ ስቃይና ፖስታ/..... 208

ሸ.4 የክረምትና የበጋ መንገዶች በጥገና ጣቢያ ፡ 1991-1993..... 209

ሸ.5 የኢትዮጵያ መንገዶች ባለሥልጣን የገንዘብ አጠቃቀም ፡ 1989-1993..... 210

ሸ.6 የተሰጠ መንጃ ፈቃድ፡ 1989-1993..... 210

ሸ.7.ሀ በኢትዮጵያ ተሽከርካሪ መኪናዎች ያደረሱት አደጋ ፡ 1990-1993..... 211

ሸ.7.ለ በአዲስ አበባ ከተማ ተሽከርካሪ መኪናዎች ያደረሱት አደጋ፡ 1990-1993..... 211

ሸ.8 የኢትዮጵያና የጅቡቲ የምድር ባቡር ሥራ ክንውን፡ 1989-1993..... 212

ሸ.9 በኢትዮጵያና በጅቡቲ የምድር ባቡር የተጓዝት የንግድ ስቃዎች ብዛትና
ዓይነት፡ 1991-1993..... 213

ሸ.10 በኢትዮጵያና በጅቡቲ የምድር ባቡር የአንዳንድ የገቢ ንግድ ስቃዎች
የትራንስፖርት ታሪፍ ፡ 1991-1993..... 214

ሸ.11 በኢትዮጵያና በጅቡቲ የምድር ባቡር የአንዳንድ የወጪ ንግድ ስቃዎች
የትራንስፖርት ታሪፍ ፡ 1991-1993..... 215

ሸ.12 የቴሌኮሙኒኬሽን ኮርፖሬሽን የሥራ ክንውን ፡ 1991-1993 216

ሸ.13 የፖስታ አገልግሎት ስታቲስቲክስ፡ 1991-1993..... 216

ክፍል ቀ.

ቀ. 1 የገቢ፡ የወጪና ገብተው እንደገና የወጡ የንግድ ስቃዎች ሚዛን 223

ቀ. 2 የገቢ ንግድ ስቃዎች ብዛትና ዋጋ በተመሳሳይ ስቃዎች አመዳደብ 224

ቀ. 3 የውጭ ንግድ ስቃዎች ብዛትና ዋጋ በተመሳሳይ ስቃዎች አመዳደብ 232

ቀ. 4 የገቢ ንግድ ስቃዎች በአገልግሎታቸው ዓይነት 239

ክፍል በ

በ. 1 የአገር ሀብት ውጤት ማጠቃለያ 251

በ. 2 ጠቅላላ የአገር ውስጥ ምርት በመነጨበት የኢኮኖሚ ዘርፍና በጊዜው በተሰራበት ዋጋ 252

በ. 3 ጠቅላላ ብሔራዊ ምርት ላይ የተደረገ ወጪ በጊዜው የገበያ ዋጋ 253

በ. 4 ጠቅላላ የአገር ውስጥ ምርት በመነጨበት የኢኮኖሚ ዘርፍና በ1973 በተሰራበት መደበኛ ዋጋ 254

ክፍል ተ

ተ. 1 የመንግሥት ገቢና ወጪ 262

ተ. 2 የመንግሥት ገቢ፣ በገቢው ዓይነት 263

ተ. 3 የመንግሥት ወጪ፣ በወጪ ዓይነት ገቢ በገቢ ዓይነት 264

ተ. 4 የመንግሥት መደበኛ ወጪ 265

ክፍል ቸ.

ቸ. 1 አጠቃላይ የብሔራዊ ባንክ የሒሳብ መግለጫ 275

ቸ. 2 አጠቃላይ የንግድ ባንኮች የሒሳብ ሁኔታ መግለጫ 276

ቸ. 3 የሌሎች ገንዘብ ነክ ድርጅቶች የሒሳብ ሁኔታ መግለጫ 277

ቸ. 4 የገንዘብ መጠንና ዝርዝር 278

ቸ. 5 አንዳንድ የቁጠባና ጊዜያዊ ተቀማጭ ሒሳቦች 279

ቸ. 6 በሥራ ላይ ያሉ የወረቀትና የቅንሰናሽ ገንዘቦች ዝርዝር 280

ቸ. 7 በሥራ ላይ ያለ ገንዘብ መጠን 281

ቸ. 8 በብሔራዊ ባንክና በንግድ ባንኮች የተደረገ የአገር ውስጥ ክሬዲት 284

ቸ. 9 የተጣራ የወርቅና የውጫ አገር ምንዛሪ ተቀማጭ 285

ቸ.10 የኢትዮጵያ ንግድ ባንክ ያልተመለሰ የብድር መጠን በኢኮኖሚ ዘርፍ.....286

ቸ.11 የመንግሥት የአገር ውስጥ ዕዳ በአብዳሪዎች 287

ቸ.12 ከልማት ባንክ የተፈቀዱና የተሰጡ ብድሮች ብዛትና መጠን 288

ቸ.13 የተፈቀዱ ብድሮች በሥራ ዓይነታቸው 289

ቸ.14 በተብዳሪዎች ላይ ያሉ ብድሮች በየሥራ ዓይነታቸው 289

ቸ.15 በተብዳሪዎች ላይ ያሉ ብድሮች በየሥራ ክፍላቸው 290

ቸ.16 ኢትዮጵያ ከሌሎች አገሮች ጋር ያላት የገንዘብ ክፍያ ሚዛን ማጠቃለያ 291

ቸ.17 ኢትዮጵያ ከሌሎች አገሮች ጋር ያላት የገንዘብ ክፍያ ሚዛን 292

ክፍል ጎ.

ጎ. 1 የሕይወት መድን አርቦንና ለመድን የተከፈለ ማጠቃለያ 299

ጎ. 2 የሕይወት ያልሆነ መድን አርቦንና ለመድን የተከፈለ ማጠቃለያ..... 299

ጎ. 3 የሕይወት ያልሆነ መድን ዓመታዊ ገቢና ወጪ በሥራ መደብ 300

ጎ. 4. ሀ የሕይወት መድን የሂሳብ ሚዛን (ሀብቶች) 302

ጎ. 4. ለ ግዴታዎች 302

ጎ. 5. ሀ የሕይወት ያልሆነ መድን የሂሳብ ሚዛን (ሀብቶች)..... 303

ጎ. 5. ለ ግዴታዎች 303

ጎ. 6 የሕይወት ዋስትና ሁኔታ መግለጫ..... 304

ክፍል ነ.

ነ. 1 የአገር አቀፍ የችርቻሮ ዋጋ ኢንዱስትሪ በ1992 እና በ1993 በጀት ዓመት 315

ነ. 2. የገጠር የችርቻሮ ዋጋ ኢንዱስትሪ በ1992 እና በ1993 በጀት ዓመት..... 319

ነ. 3. የከተማ የችርቻሮ ዋጋ ኢንዱስትሪ በ1992 እና በ1993 በጀት ዓመት 323

ነ. 4. በአዲስ አበባ የችርቻሮ ዋጋ ኢንዱስትሪ በ1992 እና በ1993 በጀት ዓመት 327

ነ. 5.	የኒውዮርክ የቡና ገበያ ዋጋ (1989-1993 ዓ.ም)	331
ነ. 6.	በአዲስ አበባ ያልታጠበ ቡና የጅምላ ዋጋ (1988-1993 ዓ.ም)	331
<u>ክፍል ኘ.</u>		
ኘ. 1(ሀ)	በየክልሉ የሚገኙ የህክምናና የጤና ጥበቃ አገልግሎት ድርጅቶች /የፖሊስና የጦር ኃይሎችን አይጨምርም/1992	336
ኘ. 1(ለ)	በየክልሉ የሚገኙ የህክምናና የጤና ጥበቃ አገልግሎት ድርጅቶች /የፖሊስና የጦር ኃይሎችን አይጨምርም/1993	337
ኘ. 2(ሀ)	በየክልሉ የሚገኙ ሐኪሞችና የህክምና ሠራተኞች ብዛት/ክጤና ጥበቃ ውጪ ያሉትን አይጨምርም/1992	338
ኘ. 2(ለ)	በየክልሉ የሚገኙ ሐኪሞችና የህክምና ሠራተኞች ብዛት/ክጤና ጥበቃ ውጪ ያሉትን አይጨምርም/1993	339
ኘ. 3	ለሕክምና አገልግሎት በአትዮጵያ የሠለጠኑ ባለሙያዎች ብዛትና በተመረቁበት ዓመት	340
ጥ. 4ሀ	በየክልሉ በሚገኙ ጤና ጣቢያዎችና ሆስፒታሎች ዋና ዋና የበሽታ መንስኤዎች ትግራይ ክልል.....	341
ጥ. 4ለ	አፋር ክልል.....	342
ጥ. 4ሐ	አማራ ክልል.....	343
ጥ. 4ሠ	ሶማሌ ክልል.....	345
ጥ. 4ረ	ቤንሻንጉል-ጉምዝ.....	346
ጥ. 4ሰ	ደቡብ ሕዝቦች.....	347
ጥ. 4ሸ	ጋምቤላ ክልል.....	349
ጥ. 4ቀ	ሐረሪ ክልል.....	350
ጥ. 4በ	አዲስ አበባ.....	351
ጥ. 4ተ	ድሬዳዋ.....	353
ጥ. 5ሀ	በመድኃኒት ንግድ የተሠማሩ ድርጅቶችና መድሃኒትና የሕክምና መገልገያ አቅራቢዎች ስርጭት በክልል /1992	355
ጥ. 5ለ	በመድኃኒት ንግድ የተሠማሩ ድርጅቶችና መድሃኒትና የሕክምና መገልገያ አቅራቢዎች ስርጭት በክልል /1993.....	356

አ. 1 የመንግሥትና የመንግሥት ያልሆኑ ትምህርት ቤቶች፣ የመምህራን፣ የተማሪዎችና የመማሪያ ክፍሎች ብዛት364

አ. 2 በመንግሥትና የመንግሥት ባልሆኑ ትምህርት ቤቶች የተመዘገቡት ተማሪዎች ብዛት በክፍል ደረጃ 365

አ. 3 የተመዘገቡት ተማሪዎች ብዛት በክፍል ደረጃና በጾታ 365

አ. 4 ለትምህርት ቤት፣ መምህርና መማሪያ ክፍል የሚደርሰው ተማሪዎች መካከለኛ ብዛት 366

አ. 5 የመንግሥትና የመንግሥት ያልሆኑ የመዋዕል ሕጻናት ትምህርት ቤቶች፣ የመምህራንና የተማሪዎች ብዛት 367

አ. 6 የመዋዕል ሕጻናት መምህራንና የተመዘገቡ ተማሪዎች ብዛት በጾታ 367

አ. 7 በመንግሥትና የመንግሥት ባልሆኑ ት/ቤቶች የተማሪዎች ብዛት በጾታ 368

አ. 8 በመንግሥትና የመንግሥት ባልሆኑ ት/ቤቶች የወንድና የሴት ተማሪዎች ብዛት ሥርዓት በፐርሰንት..... 368

አ. 9 በትምህርት ቤቶች የተመዘገቡ ተማሪዎች ብዛት በክፍል ደረጃ..... 369

አ.10(ሀ) በአንደኛና በቀለም ሁለተኛ ደረጃ ት/ቤቶች የተመዘገቡት ተማሪዎች ብዛት በክልል ፣ 1992..... 370

አ.10(ለ) በአንደኛና በቀለም ሁለተኛ ደረጃ ት/ቤቶች የተመዘገቡት ተማሪዎች ብዛት በክልል ፣ 1993..... 370

አ.11(ሀ) በከፍተኛ ትምህርት ተቋሞች የተመዘገቡ ተማሪዎች ብዛት፣ 1992..... 371

አ.11(ለ) በከፍተኛ ትምህርት ተቋሞች በማታ ትምህርት የተመዘገቡ ተማሪዎች /ሁሉም የቅድመ ምረቃ / ብዛት፣ 1992..... 372

አ.12(ሀ) በከፍተኛ ትምህርት ተቋሞች የተመዘገቡ ተማሪዎች ብዛት ፣ 1993..... 373

አ.12(ለ) በከፍተኛ ትምህርት ተቋሞች በማታ ትምህርት የተመዘገቡ ተማሪዎች /ሁሉም የቅድመ ምረቃ / ብዛት፣ 1993..... 374

አ.13(ሀ) በከፍተኛ ትምህርት ተቋሞች በልዩ ልዩ የትምህርት መስኮች የተመረቁ ፣ 1992--- 375

አ.13(ለ) በከፍተኛ ትምህርት ተቋሞች በልዩ ልዩ ትምህርት መስኮች በማታ ትምህርት የተመረቁ /ሁሉም በዲፕሎማና መጀመሪያ ዲግሪ/ ብዛት፣ 1992-----382

አ.14(ሀ) በከፍተኛ ትምህርት ተቋሞች በልዩ ልዩ የትምህርት መስኮች የተመረቁ ፣ 1993-----384

አ.14(ለ) በከፍተኛ ትምህርት ተቋሞች በልዩ ልዩ ትምህርት መስኮች በማታ ትምህርት የተመረቁ/ሁሉም በዲፕሎማና መጀመሪያ ዲግሪ/ብዛት፣1993---391

አ.15 ለከፍተኛ ትምህርት ወደ ውጭ አገር በመንግሥት የተላኩ ኢትዮጵያውያን ተማሪዎች ብዛት በትምህርት መስክ-----393

አ.16(ሀ) ለከፍተኛ ትምህርት ወደ ውጭ አገር በመንግሥት የተላኩ ኢትዮጵያውያን ተማሪዎች ብዛት በትምህርት መስኮችና ባሉበት አገር ፣ 1992-----394

አ. 16(ለ) ለከፍተኛ ትምህርት ወደ ውጭ በመንግሥት የተላኩ ኢትዮጵያውያን ተማሪዎች ብዛት በትምህርት መስኮችና ባሉበት አገር ፣ 1993-----395

ክፍል ከ

ከ. 1 በክልሎች የደረሰው የትራፊክ አደጋ መጠን በአደጋው ዓይነትና በትራፊክ አደጋው ተጎድ የሆኑ ሰዎች ብዛት በጉዳት ዓይነትና በጾታ፣ 1993-----402

ከ. 2 በክልሎች በተከሰተው የትራፊክ አደጋ ጉዳት የደረሰባቸው ግለሰቦች ብዛት በጉዳት ዓይነት፣ በዕድሜና በጾታ ፣ 1993-----403

ከ. 3 በየክልል መስተዳድሩ የተፈጸሙ ወንጀሎችና በወንጀል ሥራ ተካፋይ የሆኑ ግለሰቦች ብዛት በጾታ ፣ 1993-----404

ከ. 4 በክልሎችና በማዕከል ማረሚያ ቤቶች የሚገኙ የህግ ታራሚዎች ብዛት በፍርድ ዓይነትና በጾታ ፣ 1993-----405

ከ. 5 በክልሎችና በማዕከል ማረሚያ ቤቶች ውስጥ የሚገኙ የህግ ታራሚዎች ብዛት በፈጸሙት የወንጀል ዓይነትና በጾታ ፣ 1993-----406

ክፍል ኸ.

ኸ. 1 ለውድድር የተመዘገቡ ክለቦች ወይም ቡድኖች ብዛት በክልል-----410

ኸ. 2 ለውድድር የተመዘገቡ የስፖርተኞች ብዛት በክልል -----410

ኸ. 3 የተለያዩ የስፖርት ዓይነቶች ዳኞች ብዛት በክልል-----411

ኸ. 4 በተለያዩ የስፖርት ዓይነቶች አሰልጣኞች ብዛት በክልል -----411

ክፍል ሀ

ሀ.6.1 በዋና ዋና የአየር ምርምር ጣቢያዎች የዓመቱ አማካይ ዝቅተኛና ከፍተኛ የሙቀት መጠን.....9

ሀ.6.2 የዋና ዋና የአየር ምርምር ጣቢያዎች የዓመቱ አማካይ የዝናብ መጠን.....10

ክፍል ለ

- የኢትዮጵያ ሕዝብ ፕራሚድ, 1994 ዓ.ም.....21

- የገጠር ሕዝብ ፕራሚድ, 1994 ዓ.ም.....22

- የከተማ ሕዝብ ፕራሚድ, 1994 ዓ.ም.....23

ክፍል መ

መ.1.1.ሀ የዋና ዋና ሰብሎች ምርት መጠን በዋናው መኸር ወርቅ (1991-1993 ዓ.ም).....91

መ.1.1.ለ ከፍተኛ ጠቀሜታ ያላቸው የግብርና ምርቶች በዋናው መኸር ወቅት (1991-1993 ዓ.ም).....92

መ.2 በቡናና ሻይ ባለሥልጣን የተመረመረ ቡና መጠን (1976-1993 ዓ.ም).....93

3.3.ሀ ለከትባት የተቀመመ መድኃኒት መጠን (1988-1993 ዓ.ም).....94

መ.3 የተከተቡ የዳልጋ ከብቶች ብዛት (1985-1993 ዓ.ም).....95

ክፍል ሠ

ሠ.1(ሀ) ለማዕድን የተመደበ መዋዕለ ንዋይ መጠን (1988-1992 ዓ.ም)..... 136

ሠ.1(ለ) ለማዕደን የዋለ መዋዕለ ንዋይ በምንጭ (1988-1992 ዓ.ም)..... 136

ክፍል ረ

ረ.1 የማምረቻ ኢንዱስትሪ ዓይነት (1991-1992 ዓ.ም)..... 145

ረ.1(ሀ) ቅጥር /ሥራ/ 145

ረ.1(ለ) ጠቅላላ የምርት ውጤት..... 145

ረ.1(ሐ) ቋሚ ንብረት..... 146

ረ.2 የማምረቻ ተቋማት አመዳደብ..... 146

ረ.2(ሀ) የሠራተኞች መደብ በሠራተኞች ብዛት መደብ በመቶኛ (1991-1992 ዓ.ም)..... 146

ረ.2(ለ) የምርት ውጤት ዋጋ በሠራተኞች ብዛት መደብ በመቶኛ(1991-1992 ዓ.ም)..... 147

ረ.2(ሐ) የተጨማሪ ዋጋ በሠራተኞች ብዛት መደብ በመቶኛ (1991-1992 ዓ.ም)..... 147

ረ.3 ለማምረቻ ኢንዱስትሪዎች የዋለ መዋዕለ ንዋይ (1988-1992 ዓ.ም)..... 148

ረ.4 በየዓመቱ የመነጨ ኤሌክትሪክ መጠን (1988-1992 ዓ.ም)..... 149

ክፍል ሸ

ሸ.1 የኢትዮጵያ አየር መንገድ የሥራ ክንውን ኢንደክስ (1989-1993 ዓ.ም)..... 203

ሸ.2 በኢትዮጵያ አየር መንገድ የተጓጓዙ የመንገደኞች ብዛት (1990-1992 ዓ.ም)..... 203

ሸ.3 የክረምትና የበጋ መንገዶች በዓይነት (1991-1993 ዓ.ም)..... 204

ሸ.4 በኢትዮጵያና ጅቡቲ የምድር ባቡር የተጓጓዘ ዕቃ መጠን (1991-1993 ዓ.ም)..... 204

ክፍል ቀ

ቀ.1 የገቢና የወጪ መጠን (1988-1992 ዓ.ም)..... 222

ቀ.2 የገቢ ዕቃዎች አመዳደብ (1992 ዓ.ም)..... 222

ክፍል በ

በ.1 ጠቅላላ ብሔራዊ ምርት በገበያ ዋጋ (1988-1992 ዓ.ም)..... 249

በ.2 ጠቅላላ የሀገር ውስጥ ምርት በመነጨበት ኢኮኖሚ ዘርፍና በተሰራበት ዋጋ (1988-1992 ዓ.ም)..... 250

በ.3 የጠቅላላ ብሔራዊ ምርት ወጪ በገበያ ዋጋ (1988-1992 ዓ.ም)..... 250

ክፍል ተ

ተ.1 አጠቃላይ የመንግስት ገቢ (1987-1993 ዓ.ም)..... 258

ተ.2 አጠቃላይ የመንግስት ወጪ (1987-1993 ዓ.ም)..... 258

ተ.3 ጠቅላላ የመንግስት ገቢ በምንጭ (1989-1993 ዓ.ም)..... 259

ተ.4 የመንግስት ገቢ ዝርዝር በመቶኛ (1989-1993 ዓ.ም)..... 259

ተ.5 የመንግስት የመደበኛ ወጪ (1989-1993 ዓ.ም)..... 260

ተ.6 የመንግስት መደበኛ ወጪ ዝርዝር በመቶኛ (1989-1993 ዓ.ም)..... 260

ተ.7 የመንግስት ካፒታል ወጪ (1989-1993 ዓ.ም)..... 261

ክፍል ቸ

ቸ.1 አጠቃላይ የኢትዮጵያ ብሔራዊ ባንክ ሁኔታ (1990-1993 ዓ.ም)..... 273

ቸ.2 አጠቃላይ የኢትዮጵያ ንግድ ባንክ ሁኔታ (1990-1993 ዓ.ም)..... 273

ቸ.3 የገንዘብ አቅርቦት በዝርዝር (1992 ዓ.ም)..... 274

ቸ.4 የኢትዮጵያ ልማት ባንክ የተፈቀዱና የተሰጡ ብድሮች (1990-1993 ዓ.ም)..... 274

ክፍል ጎ

ጎ.1 ለሕይወትና ለሕይወት ያልሆነ መድን አረቦንና ለመድን የተከፈለ (1989-1993 ዓ.ም)..... 296

ጎ.2 የሕይወት መድን ሃብትና ግዴታ (1990-1993 ዓ.ም)..... 297

ጎ.3	የሕይወት ያልሆነ መድን ሃብትና ግዴታ (1990-1993 ዓ.ም).....	297
ጎ.4	የሕይወት መድን ውሎች ብዛት (1990-1993 ዓ.ም).....	298
ጎ.5	የሕይወት መድን ውሎች መጠን (1990-1993 ዓ.ም).....	298

ክፍል ጎ

-	የአገር አቀፍ የችርቻሮ ዋጋ ኢንደክስ.....	311
-	የገጠር የችርቻሮ ዋጋ ኢንደክስ.....	312
-	የከተማ የችርቻሮ ዋጋ ኢንደክስ.....	313
-	የአዲስ አበባ ከተማ የችርቻሮ ዋጋ ኢንደክስ.....	314

ክፍል አ

አ.1	የተማሪዎች ብዛት በትምህርት ቤት ይዞታ (1978-1993 ዓ.ም).....	361
አ.2	የሴት ተማሪዎች ቁጥር በትምህርት ቤት ይዞታ	362
አ.2(ሀ)	በመንግስት ትምህርት ቤቶች የሴት ተማሪዎች ቁጥር.....	362
አ.3	የተማሪዎችና መምህራን ድርሻ ንፅፅር	363
አ.3(ሀ)	በመንግሥት ትምህርት ቤቶች የተማሪዎችና መምህራን ድርሻ ንፅፅር	363

ክፍል ከ

ከ.1	የትራፊክ አደጋዎች ብዛት በክልሎች 1993 ዓ.ም.....	400
ከ.2	የተመዘገቡ ወንጀሎች ብዛት በክልሎች 1993 ዓ.ም.....	401

CONTENTS

	<u>PAGE</u>
Map of Ethiopia	
Foreword	III
Preface	V
Notes on the Calendar.....	VII
Contents	XXII
List of Tables.....	XXIII
List of Figures/ Graphs/ Charts	XXXIV
Section A land and Climate	1
Section B Population 1994.....	17
Section D Agriculture	85
Section E Mining	133
Section F Manufacturing and Electricity Industry	139
Section G Construction.....	189
Section H Transport and Communications	199
Section I External Trade	217
Section J National Accounts	241
Section K Public Finance	255
Section L Banking and Balance of Payments.....	267
Section M Insurance	293
Section N Prices	307
Section O Health	333
Section P Education.....	357
Section Q Law and Order	397
Section R Sports and Cinemas	407

Note :- 1. Section "C" is missing sence Statistical data on Arivals and Departures and Number of Foreign Residents are not included in this publication.

LIST OF TABLES

<u>SECTION A.</u>	<u>PAGE</u>
A.1 Length of major rivers in Ethiopia in kilometers.....	5
A.2 Approximate size and depth of major lakes in Ethiopia.....	5
A.3 Height of major mountains in Ethiopia and their location by region.....	6
A.4 National parks ,game reserves and sanctuaries and their location by region.....	7
A.5 Average annual rainfall, latitude , longitude and altitude of major weather stations.....	8
A.6 Average maximum and minimum temperatures, and total rainfall by month and major weather stations	11
A.6.1 Addis Ababa.....	11
A.6.2 Bahir Dar.....	11
A.6.3 Combolcha.....	12
A.6.4 Debre Markos	12
A.6.5 Debre Zeit.....	13
A.6.6 Dire Dawa.....	13
A.6.7 Robe (Arsi).....	14
A.6.8 Gore	14
A.6.9 Jimma	15

SECTION B.

B.1 Total population of Ethiopia by sex, Region, Urban and Rural, 2002	24
B.2 Total population of Ethiopia by age group,sex, Urban and Rural; 2002.....	25
B.3 Population size by sex, area and density by region, zone and wereda; 2002	26
B.4 Population size of towns by sex, region, zone and wereda; 2002.....	46
B.5.1 Total population of Ethiopia by sex, region , urban and rural 1996.....	72
B.5.2 Total population of Ethiopia by sex, region , urban and rural 1997.....	73
B.5.3 Total population of Ethiopia by sex, region , urban and rural 1998.....	74
B.5.4 Total population of Ethiopia by sex, region , urban and rural 1999.....	75
B.5.5 Total population of Ethiopia by sex, region , urban and rural 2000.....	76
B.5.6 Total population of Ethiopia by sex, region , urban and rural 2001.....	77
B.6.1 Total population of Ethiopia by age group, sex, urban and rural 1996.....	78
B.6.2 Total population of Ethiopia by age group, sex, urban and rural 1997.....	79
B.6.3 Total population of Ethiopia by age group, sex, urban and rural 1998.....	80
B.6.4 Total population of Ethiopia by age group, sex, urban and rural 1999.....	81

LIST OF TABLES

PAGE

B.6.5	Total population of Ethiopia by age group, sex, urban and rural 2000	82
B.6.6	Total population of Ethiopia by age group, sex, urban and rural 2001	83
 <u>SECTION D</u>		
D.1.1	Area under Cultivation, yield and production of Major crops for 1998/99 -2000/01 Main (Meher) Season	96
D.1.2	Area under cultivation, yield and production of Major crops for 1997/98-1999/2000 Belg Season.....	97
D.2	Coffee inspected by the Coffee and Tea Authority, Ethiopia	98
D.2.1	Coffee inspected by the Coffee and Tea Authority by Killil and Zone.....	98
D.3	Amount of Vaccine production	99
D.3.1	Cattle Vaccinated and Veterinary Personnel	99
D.4	Estimated number of cattle, sheep and goats by region 1997/ 98-2000/01 (private holdings).....	100
D.5	Estimated number of horses, mules and asses by region 1997/98-2000/01 (private holdings).....	100
D.6	Estimated number of camels, poultry and beehives by region 1997/98-2000/01 (Private holdings).....	101
D.7	Distribution of total number of households, total crop area and crop area per household by size of holding 1997/ 98.....	102
D.8	Distribution of total number of households, total crop area and crop area per household by size of holding 1998/99.....	102
D.9	Distribution of total number of households, Total crop area and crop area per household by size of holding 1999/2000.....	103
D.10	Distribution of total number of agricultural households, Holders ,Total members and average household size by size of holding 1997/ 98.....	103
D.11	Distribution of total number of agricultural households, Holders ,Total members and average household size by size of holding 1998/ 99.....	104
D.12	Distribution of total number of agricultural households, Holders ,Total members and average household size by size of holding 1999/ 00.....	104
D.13	Total number of Agricultural households by size of holding and size of household 1997/98	105
D.14	Total number of Agricultural households by size of holding and size of household 1998/99	106
D.15	Total number of Agricultural households by size of holding and size of household 1999/2000	107
D.16	Number of holders by age of holder and type of holding 1997/ 98.....	108
D.17	Number of holders by age of holder and type of holding 1998/ 99.....	109

LIST OF TABLES

	<u>PAGE</u>
D.18	Number of holders by age of holder and type of holding 1999/2000 110
D.19	Number of holders by sex of holder and type of holding 1997/ 98 111
D.20	Number of holders by sex of holder and type of holding 1998/ 99 111
D.21	Number of holders by sex and type of holding 1999/2000 112
D.22	Estimates and percentages of total crop area by crop type and size of holding 1997/ 98 112
D.23	Estimates and percentages of total crop area by crop type and size of holding 1998/ 99 113
D.24	Estimates and percentages of total crop area by crop type and size of holding 1999/2000 113
D.25	Number of householdes, total crop area and average area per household by crop type and size of holding 1997/ 98 114
D.26	Number of householdes, total crop area and average area per household by crop type and size of holding 1998/ 99 115
D.27	Number of householdes, total crop area and average area per household by crop type and size of holding 1999/2000 116
D.28	Estimates of area under temporary crops by size of holding 1997/ 98 117
D.29	Estimates of area under temporary crops by size of holding 1998/ 99 118
D.30	Estimates of area under temporary crops by size of holding 1999/2000 119
D.31	Estimates of improved seed, Irrigation, pesticide and fertilizer applied area and their percentage distribution by crop for Meher season of private holdings 1997/ 98 120
D.32	Estimates of improved seed, Irrigation, pesticide and fertilizer applied area and their percentage distribution by crop for Meher season of private holdings 1998/ 99 121
D.33	Estimates of improved seed, Irrigation, pesticide and fertilizer applied area and their percentage distribution by crop for Meher season of private holdings 1999/2000 122
D.34	Estimates of improved seed, Irrigation, pesticide and fertilizer applied area and their percentage distribution by crop for Meher season of private holdings 2000/20001 123
D.35	Estimates of fertilizer applied area by type of fertilizer for Meher season crops of private holdings 1997/ 98 124
D.36	Estimates of fertilizer applied area by type of fertilizer for Meher season crops of private holdings 1998/ 99 125
D.37	Estimates of fertilizer applied area by type of fertilizer for Meher season crops of private holdings 1999/2000 126
D.38	Estimates of fertilizer applied area by type of fertilizer for Meher season crops of private holdings 2000/2001 127

LIST OF TABLES

PAGE

D.39	Estimates of quantity of commercial fertilizer applied by type of fertilizer for Meher season crops of private holdings 1997/ 98	128
D.40	Estimates of quantity of commercial fertilizer applied by type of fertilizer for Meher season crops of private holdings 1998/ 99	129
D.41	Estimates of quantity of commercial fertilizer applied by type of fertilizer for Meher season crops of private holdings 1999/2000	130
D.42	Estimates of quantity of commercial fertilizer applied by type of fertilizer for Meher season crops of private holdings 2000/2001.....	131

SECTION E.

E.1	Quantity of mineral production, 1990/ 91-1999/2000	137
E.2	Value of mineral production, 1990/ 91-1999/2000.....	137
E.3	Investment in mining, 1995/ 96-1999/ 2000	138
E.4	Source of investment fund, 1995/ 96-1999 /2000.....	138

SECTION F.

F.1.a	Number of establishments and number of employees by ownership, 1997/ 1998.....	150
F.1.b	Number of establishments and number of employees by ownership, 1998/ 1999	152
F.1.c	Number of establishments and number of employees by ownership, 1999/ 2000.....	154
F.2.a	Summary of Operations of Manufacturing industry by ownership, 1996/97- 1997/ 98...156	
F.2.b	Summary of Operations of Manufacturing industry by ownership, 1998/99- 1999/2000..158	
F.3.a	Number of establishments and number of persons engaged by size of persons engaged, 1997/ 98	160
F.3.b	Number of establishments and number of persons engaged by size of persons engaged, 1998/ 99	162
F.3.c	Number of establishments and number of persons engaged by size of persons engaged , 1999/ 2000.....	164
F.4	Production of major manufactured articles, 1997/ 98- 1999/ 2000	166
F.5	Sugar production and consumption, 1984/ 85- 1999/2000.....	168
F.6.a	Gross value of production by size of persons engaged, 1997/ 98.....	169
F.6.b	Gross value of production by size of persons engaged, 1998/ 99	171

LIST OF TABLES

	<u>PAGE</u>
F.6.c	Gross value of production by size of persons engaged, 1999/ 2000..... 173
F.7.a	Wages and salaries, gross value of production and value added by ownership, 1997/ 98 175
F.7.b	Wages and salaries, gross value of production and value added by ownership, 1998/ 99 177
F.7.c	Wages and salaries, gross value of production and value added by ownership, 1999/ 2000..... 178
F.8	Installed generating capacity and electricity production, 1990/ 91-1999/2000 180
F.9.a	Summary of operations of electricity industry, 1996/ 97-1998/ 99 180
F.9.b	Summary of operations of electricity industry, 1998/ 99-1999/ 2000 181
F.10.a	Fixed capital assets in electricity industry, 1996/ 97 182
F.10.b	Fixed capital assets in electricity industry, 1997/ 98 182
F.10.c	Fixed capital assets in electricity industry, 1998/ 99 183
F.10.d	Fixed capital assets in electricity industry, 1999/ 2000 183
F.11	Investments in fixed assets of electricity industry, 1995/ 96 -1999/ 2000..... 184
F.12.a	Installed generating capacity and electricity production by station, 1996 / 97 185
F.12.b	Installed generating capacity and electricity production by station, 1997/ 98 186
F.12.c	Installed generating capacity and electricity production by station, 1998/ 99 187
F.12.d	Installed generating capacity and electricity production by station, 1999 /2000 188

SECTION G.

G.1	Building permits for new construction in Addis Ababa, 1998/99 192
G.2	Building permits for new construction in Addis Ababa, 1999/2000 193
G.3	Building permits for new construction in Addis Ababa, 2000/01 194
G.4	Building permits for new construction in Addis Ababa, by Type of Building and Service, 1998/99..... 195
G.5	Building permits for new construction in Addis Ababa, by Type of Building and Service, 1999/2000 196
G.6	Building permits for new construction in Addis Ababa, 2000/01 197

SECTION H.

H.1	Ethiopian airlines operation, 1996/97-2000/01..... 205
H.2	Air traffic at Addis Ababa international airport, 1997/98-/2000/01..... 206
H.3.a	Air traffic at Bole Addis Ababa international airport ,1998/99-2000/01 (aircraft movements and passengers carried) 207

LIST OF TABLES

PAGE

H.3.b	Air traffic at Bole Addis Ababa international airport, 1998/99-2000/01 (Freight and mail carried).....	208
H.4	All weather roads by maintenance district 1998/99-2000/01	209
H.5	Use of fund by the Ethiopian Roads Authority 1996/ 97-2000/01	210
H.6	Driving licenses issued, 1996/ 97-2000/01	210
H.7.a	Motor-vehicle accidents in Ethiopia 1997/ 98-2000/01	211
H.7.b	Motor -vehicle accidents in Addis Ababa, 1997/ 98-2000/01	211
H.8	Operations of the Ethio-Djibouti Railway, 1996/ 97-2000/01	212
H.9	Freight carried on the Ethio-Djibouti Railway by type of commodity 1998/ 99-2000/01	213
H.10	Freight rates on the Ethio-Djibouti Railway for selected import goods, 1998/99-2000/01	214
H.11	Freight rates on the Ethio-Djibouti Railway for selected exports goods, 1998/ 99-2000/01	215
H.12	Operation of the Telecommunications Corporation, 1998/ 99-2000/01	216
H.13	Postal services statistics, 1998/ 99- 2000/01	216

SECTION I.

I.1	Total value of imports, domestic exports and re-exports and visible balance of trade	223
I.2	Quantity and value of imports by commodity group	224
I.3	Quantity and value of exports by commodity group	232
I.4	End-use classification of imports.....	239

SECTION J.

J.1	Summary of national accounts statistics	251
J.2	Gross domestic product by industrial origin at current factor cost	252
J.3	Expenditure on gross national product at current market prices	253
J.4	Gross domestic product by industrial origin at constant factor cost of 1980/ 81	254

SECTION K.

K.1	General Government revenue and expenditure.....	262
K.2	Government revenue by source	263
K.3	Government expenditure and revenue by purpose.....	264
K.4	Recurrent Government expenditure	265

xxxii

LIST OF TABLES

SECTION L

	<u>PAGE</u>
L.1 Consolidated statement of condition of National Bank of Ethiopia	275
L.2 Consolidated statement of condition of Commercial Bank of Ethiopia	276
L.3 Statement of condition of other financial institutions	277
L.4 Size and composition of money	278
L.5 Selected deposit items	279
L.6 Circulating notes and coins by denominations	280
L.7 Components and Determinants of Money supply	281
L.8 Domestic credit by the National Bank and Commercial Bank	284
L.9 Net gold and foreign exchange holdings	285
L.10 Commercial Bank of Ethiopia Outstanding Balances of Loans and Advances	286
L.11 Internal debt of Government by holders	287
L.12 Number and amount of loans approved and disbursed by the Development Bank	288
L.13 Loans approved by activities	288
L.14 Outstanding loans distributed by activities	289
L.15 Outstanding loans distributed by sectors	290
L.16 Summary of the balance of payments of Ethiopia	291
L.17 Balance of Payments of Ethiopia	292

SECTION M.

M.1 Summary of premium and claims of life insurance	299
M.2 Summary of premium and claims of non-life insurance	299
M.3 Income and expenditure of non-life insurance by line of insurance	300
M.4.a Balance sheet of life insurance (assets)	302
M.4.b Liabilities	302
M.5.a Balance sheet of non-life insurance (assets)	303
M.5.b Liabilities	303
M.6 Statement of life portfolio	304

SECTION N.

N.1 National Retail Price index 1999/00-2000/01	315
N.2 Rural retail price index 1999/00-2000/01	319
N.3 Urban retail price index 1999/00-2000/01	323
N.4 Retail price index for Addis Ababa 1999/00-2000/01	327
N.5 Spot Coffee Price in New York Market 1996/97-2000/01	331
N.6 Wholesale Price of Unwashed Coffee in Addis Ababa 1995/96-2000/01	331

LIST OF TABLES

SECTION O

PAGE

O.1(a) Medical and health facilities by Killil (Excluding police and Armed Forces) 1999/00	336
O.1(b) Medical and health facilities by Killil (Excluding police and Armed Forces) 2000/ 01	337
O.2(a) Numbers of Medical Personnel by Killil (Excluding manpower outside the Ministry of Health) 1999/00	338
O.2(b) Number of Medical Personnel by Killil (Excluding manpower outside the Ministry of Health) 2000/ 01	339
O.3 Number of health personnel trained in Ethiopia by year of graduation	340
O.4(a) Leading causes for hospital and health center morbidity, Tigray Region	341
O.4(b) Afar Region	342
O.4(c) Amahra Region	344
O.4(e) Somali Region	345
O.4(f) Benshangul-Gumuz	346
O.4(g) SNNP	348
O.4(h) Gambella Region	349
O.4(i) Hareri Region	350
O.4(j) Addis Ababa City Administration	352
O.4(k) Diredawa Administrative Council	354
O.5(a) Distribution of Durg Trading organizations and Drugs & Medical Supplies by Region 1999/00	355
O.5(b) Distribution of Durg Trading organizations and Drugs & Medical Supplies by Region 2000/01	356

LIST OF TABLES

PAGE

SECTION P.

P.1	Number of schools, teachers, students and class rooms in government and non-government schools	364
P.2	Students enrollment by level in government and non-government schools	365
P.3	Student enrollment by level and sex	365
P.4	Average number of students per school, per teacher and per class room	366
P.5	Number of government and non-government kindergarten schools, teachers and students.....	367
P.6	Number of Kindergarten teachers and students enrollment by sex	367
P.7	Number of students by sex in government and non-government schools.....	368
P.8	Percentage distribution of students by sex in government and non-government schools	368
P.9	Number of students in schools by grade	369
P.10.a	Students enrolled in primary and academic secondary schools by Killil, 1999/00	370
P.10.b	Students enrolled in primary and academic secondary schools by Killil, 2000/01	370
P.11.a	Students enrollment institutes of higher learning, 1999/ 00	371
P.11.b	Extension (evening) student enrollment (all undergraduate) in institutes of higher leaning, 1999 /00.....	372
P.12.a	Student enrollment in institutes of higher learning, 2000/01	373
P.12.b	Extension (evening) student enrollment (all undergraduate) in institutes of higher learning, 2000/01	374
P.13.a	Graduates of institutes of higher learning by field of study, 1999/00.....	375
P.13.b	Extension graduates (all diploma and first degree) of institutes of higher learning by field of study, 1999/00.....	382
P.14.a	Graduates of institutes of higher learning by field of study, 2000/01.....	384
P.14.b	Extension graduates (all diploma and first degree)of institutes of higher learning by field of study, 2000/01.....	391
P.15	Number of Ethiopian students sent for higher education through government Scholarship by field of study	393
P.16.a	Number of Ethiopian students sent for higher education through government scholarship by field of study and country, 1999/00	394

LIST OF TABLES

PAGE

P.16.b	Number of Ethiopian students sent for higher education through government scholarships by field of study and country, 2000/01.....	395
--------	--	-----

SECTION Q.

Q.1	Number of traffic accidents by type of accident and victims by type of injuries and sex, 2000/01.....	402
Q.2	Number of traffic accident victim individuals by type of injury, age and sex 2000/01.....	403
Q.3	Number of crimes recorded and number of persons recorded as offenders by sex and killil 2000/01.....	404
Q.4	Number of prisoners found in regional and central prisons by sex and type of sentence, 2000/01.....	405
Q.5	Number of prisoners found in regional and central prisons by crime committed and sex 2000/01.....	406

SECTION R.

R.1	Number of sport clubs or teams Registered for annual Competition by Region.....	410
R.2	Number of sportsmen Registered for annual Competition by Region.....	410
R.3	Number of sports referees by Region.....	411
R.4	Number of sports coaches by Region.....	411

LIST OF FIGURES/GRAPHS/CHARTS

<u>SECTION A</u>	<u>PAGE</u>
A6.1 Average Annual Maximum and minimum temperature in major weather stations, 2001.....	9
A6.2 Average Annual Rainfall in major weather stations, 2001.....	10
<u>SECTION B</u>	
- Total Population pyramid, 2002.....	21
- Rural Population pyramid, 2002	22
- Urban Population pyramid, 2002	23
<u>SECTION D</u>	
D.1.1a Production of main crops 1998/ 99- 2000/01 for Main (Meher) season	91
D.1.1b Production of important agricultural crops 1998/ 99- 2000/01 for Main season	92
D.2 Coffee inspected by the Authority of Coffee and Tea Development in Ethiopia (1983/84-2000/01	93
D.3.a Amount of vaccine production (1995/96- 2000/01	94
D.3.b Number of cattle vaccinated 1992/93 - 2000/ 01	95
<u>SECTION E</u>	
E.1(a) Allocation of investment in mining.....	136
E.1(b) source of investment in mining	136
<u>SECTION F.</u>	
F.1 Pattern of manufacturing industry (1998/ 99- 1999/ 00 G.C).....	145
F.1(a) Employment	145
F.1(b) Gross value of production.	145
F.1(c) Fixed asset.....	146
F.2 Classification of Manufacturing establishments.....	146
F.2(a) Percentage engaged by size of persons engaged	146

LIST OF FIGURES/GRAPHS/CHARTS

	<u>PAGE</u>
F.2(b) Percentage of gross value of production by size of persons engaged	147
F.2(c) Percentage of value added by size of persons engaged	147
F.3 Investment in manufacturing industries	148
F.4 Production of electricity.....	149

SECTION H.

H.1 Indices of Ethiopian Airlines operation	203
H.2 Passengers carried at Addis Ababa Airport	203
H.3 All weather road by type	204
H.4 Freight carried on ethio-Djibouti Railway	204

SECTION I.

I.1 Value of imports and exports	222
I.2 End- use classification of imports (1999 G.C).....	222

SECTION J.

J.1 Gross national product per capita at market prices.....	249
J.2 GDP by industrial origin at constant factor cost.....	250
J.3 Expenditure on gross national product at market prices	250

SECTION K.

K.1 General government revenue	258
K.2 General government expenditure	258
K.3 Government revenue by source	259
K.4 Percentage composition of government revenue by source	259
K.5 Recurrent government expenditure.....	260
K.6 Percentage composition of recurrent government expenditure	260

LIST OF FIGURES/GRAPHS/CHARTS

	<u>PAGE</u>
K.7 General government capital expenditure	261
 <u>SECTION L.</u>	
L.1 Condition of National Bank of Ethiopia	273
L.2 Condition of Commercial Bank of Ethiopia.....	273
L.3 Composition of money supply.....	274
L.4 Loans approved and disbursed by Development Bank of Ethiopia.....	274
 <u>SECTION M.</u>	
M.1 Gross premium and claims of life and non-life insurance.....	296
M.2 Life insurance assets and liabilities	297
M.3 Non life insurance assets and liabilities	297
M.4 Number of life insurance policies	298
M.5 Amount of life insurance policies	298
 <u>SECTION N.</u>	
N.1 Retail price index for National	311
N.2 Retail price index for Rural	312
N.3 Retail price index for Urban	313
N.4 Retail price index for Addis Ababa	314
 <u>SECTION P.</u>	
P.1 Number of students by type of schools (1986/ 87- 2000/01).....	361
P.2 Proportion of female students by type of school	362
P.2(a) Proportion of female students in government schools by level	362
P.3 Comparison of average number of students per teacher	363
P.3(a) Comparison of average number of students per teacher in government schools	363
 <u>SECTION Q.</u>	
Q.1 Number of traffic accidents by Region (2000/01).....	400
Q.2 Number of crimes recorded by Region (2000/01)	401

ክፍል ሀ - ምድርና አየር

Section A- LAND AND CLIMATE

ክፍል ሀ. ምድርና አየር

የመሬት አካል የሚገልጹት መረጃዎች ስለ ወንዞች ርዝመት፣ ስለ ሐይቆች ጥልቀትና ስፋት መጠን፣ ስለ ተራራዎች ከፍታና እንዲሁም ስለ ብሔራዊ ፓርኮች ክልሎች ስፋትና አቀማመጥ ነው። እንዳንዶቹ መረጃዎች በትክክል ተሰፍረው የተገኙ ባይሆንም የኢትዮጵያ ካርታ ሥራ ባለሥልጣን ከታመኑ ምንጮች የሰበሰባቸው ናቸው።

- ሠንጠረዥ ሀ.1 የኢትዮጵያ ዋና ዋና ወንዞች ርዝመት በኪሎ ሜትር
- ሠንጠረዥ ሀ.2 የኢትዮጵያ ዋና ዋና ሐይቆች ስፋትና ጥልቀት ግምት
- ሠንጠረዥ ሀ.3 የኢትዮጵያ ዋና ዋና ተራራዎች ከፍታ መጠንና የሚገኙበት ክልል
- ሠንጠረዥ ሀ.4 ብሔራዊ ፓርኮች፣ ክልሎችና መጠላዎቻቸው በሚገኙበት ክልል

ሠንጠረዥ ሀ.5 እነዚህ ዋና ዋና የአየር ምርምር ጣቢያዎች የብሔራዊ ሜቴዎሮሎጂ አገልግሎት ድርጅት የተሟሉ መረጃዎች ሳይቋረጥ የሚሰበሰቡባቸው ናቸው።

ሠንጠረዥ ሀ.6.1 - ሀ. 6.9 የዘጠኝ ዋና ዋና ጣቢያዎችን የ1993/94 የየወራቱን አማካይ አነስተኛና ከፍተኛ ሙቀት በዲግሪ ሴንቲግሬድና የየወራቱን የዝናም መጠን በሚሊሜትር ያሳያሉ። እነዚህ ዘጠኝ ዋና ዋና የአየር ምርምር ጣቢያዎች የተመረጡት ልዩ ልዩ የአየር ጠባይ ሁኔታ ካሉአቸው የኢትዮጵያ አስተዳደር አካባቢዎች ነው።

SECTION A. LAND AND CLIMATE

Land The data under land include length of rivers, size and depth of lakes, height of mountains, location of National Parks and game reserves. Some of the information given are not based on actual measurement but have been collected from various reliable sources by the Ethiopian Mapping Authority.

- Table A. 1 Length of major rivers in Ethiopia in Kilometers
- Table A. 2 Approximate size and depth of major lakes in Ethiopia
- Table A. 3 Height of major mountains in Ethiopia and their location by region

Table A. 4 Location of National parks, game reserves and sanctuaries and their location by region

Table A. 5 These major weather stations are those for which the National Meteorological Services Agency supplied data continuously.

Table A. 6.1- A. 6.9 Gives, for nine major weather stations, monthly average maximum and minimum temperature in degree centegrade and monthly rain fall in millimeters, 2001

These nine major weather stations represent the various climatological Adminstrative regions found in Ethiopia

የኢትዮጵያ ዋና ዋና ወንዞች ርዝመት በኪሎ ሜትር
 LENGTH OF MAJOR RIVERS IN ETHIOPIA IN KILOMETERS

ሠንጠረዥ ሀ.1 TABLE A.1

የወንዝ ስም	ርዝመት በኪሎ ሜትር			የወንዝ ስም
	ጠቅላላ	ኢትዮጵያ ውስጥ	ከኢትዮጵያ ውጭ	
አባይ	1450	800	650	ABAY
ዋቢ ሸበሌ	1130	1000	130	WABI SHEBELE
ገናሌ	858	480	378	GENALE
አዋሽ	1200	1200	0	AWASH
ኦሞ	760	760	0	OMO
ተክኔ	608	608	0	TEKEZE
መረብ	440	440	0	MEREB
ባሮ	277	277	0	BARO
አንገረብ	220	220	0	ANGEREB
	TOTAL	INSIDE ETHIOPIA	OUTSIDE ETHIOPIA	NAME OF RIVER
	LENGTH IN KM.			

የኢትዮጵያ ዋና ዋና ሐይቆች ስፋትና ጥልቀት መጠን ግምት
 APPROXIMATE SIZE AND DEPTH OF MAJOR LAKES IN ETHIOPIA

ሠንጠረዥ ሀ.2 TABLE A.2

የሐይቁ ስም	ርዝመት በኪሎ ሜትር	ወርድ በኪሎ ሜትር	ስፋት በኪሎ ሜትር ካሬ	ከፍተኛ ጥልቀት በሜትር	ከፍታው በሜትር	የሐይቁ ስም
አባያ	60	20	1160	13	1268	ABAYA
አቢያታ	17	15	205	14	1573	ABIYATA
አሸንጌ	5	4	20	25	2409	ASHENGE
አዋሳ	16	9	129	10	1708	AWASA
ቢሾፍቲ	-	-	-	85	-	BISHOFTU
ሜሞ	26	22	551	10	1235	CHAMO
ሐይቅ	7	5	35	23	2030	HAYK
ቆቃ	20	15	250	9	-	KOKA
ላንጋኖ	18	16	230	46	1585	LANGANO
ሻላ	28	12	409	250	1567	SHALA
ጣና	70	60	3600	9	1840	TANA
ዝዋይ	25	20	434	4	1846	ZIWAY
	LENGTH (KM)	WIDTH (KM)	AREA (KM)2	MAXIMUM DEPTH (M)	ALTITUDE (M)	NAME OF LAKES

- መረጃ አልተገኘም
- Data not available

የኢትዮጵያ የና ዋና ተራራዎች ከፍታ መጠንና የሚገኙበት ክልል
 HEIGHT OF MAJOR MOUNTAINS IN ETHIOPIA AND THEIR LOCATION BY REGION

ሠንጠረዥ 0.3

የተራራው ስም	ክልል	ከፍታው በሜትር		
ራስ ዳሽን	አማራ	4550	RAS DASHEN	AMHARA
ላገዳ	አማራ	4532	LEGEDA	AMHARA
አናሎ	አማራ	4480	ANALU	AMHARA
ወናበር	አማራ	4472	WEYNOBER	AMHARA
አባያሬድ	አማራ	4460	ABA YARED	AMHARA
ጣፋው ለዘር	አማራ	4456	TEFAWLEZER	AMHARA
ቧሂት	አማራ	4437	BWAHIT	AMHARA
መሱራያ	አማራ	4360	MESERYA	AMHARA
ካራ	አርሜያ	4340	KARRA	OROMIYA
ባቱ	አርሜያ	4307	BATU	OROMIYA
አንቀሎ	አርሜያ	4300	ANKELO	OROMIYA
ኮሎ	አማራ	4300	KOLO	AMHARA
ላሊበላ	አማራ	4276	LALIBELA	AMHARA
ጉና	አማራ	4231	GUNA	AMHARA
ጉጊ	ደ.ብ.ብ.ሀ	4200	GUGE	S.N.N.P.R
አቡነ ዮሴፍ	አማራ	4190	ABUNE YOSEF	AMHARA
ሂይ	አማራ	4173	HEY	AMHARA
ብርሃን	አማራ	4154	BIRHAN	AMHARA
በዳ	አርሜያ	4133	BEDA	OROMIYA
ጣሎ	አማራ	4100	TALO	AMHARA
አምባራሰ	አማራ	4077	AMBA RAS	AMHARA
ካርጌ	አማራ	4070	KARNI	AMHARA
ኡራታ	አማራ	4066	URATA	AMHARA
ጭላሎ	አርሜያ	4036	CHILALO	OROMIYA
አቡዮሚያ	አማራ	4000	ABUYEMEDA	AMHARA
ሰደ	ትግራይ	3988	SEDI	TIGRAY
አምባ ፈሪ	አማራ	3975	AMBA FERIT	AMHARA
የወል	አማራ	3859	YEWEL	AMHARA
ካካ	አርሜያ	3820	KAKA	OROMIYA
አዲ ገደል	አማራ	3819	ATSE GEDEL	AMHARA
ጉራጊ	ደ.ብ.ብ.ሀ	3719	GURAGE	S.N.N.P.R
ውቲ	አማራ	3677	WUTI	AMHARA
አምኳላ	አማራ	3664	AMONEWAS	AMHARA
ጉጉ	አርሜያ	3623	GUGU	OROMIYA
አመዳሚት	አማራ	3619	AMEDAMIT	AMHARA
የወራ	አማራ	3611	YEWERA	AMHARA
ደሎ	ደ.ብ.ብ.ሀ	3600	DELO	S.N.N.P.R
አሰታ ጉማያ	አማራ	3599	ASTA GOMAYA	AMHARA
መገዘዝ	አማራ	3596	MEGEZEZ	AMHARA
አራት መከራከር	አማራ	3577	ARAT MEKERAKER	AMHARA
አምባሰል	አማራ	3567	AMBASEL	AMHARA
ካንቺ	አማራ	3500	KANCHI	AMHARA
አምባ	አማራ	3485	AMBA	AMHARA
በራዝ	አማራ	3476	BERAZ	AMHARA
አበቀማ	አማራ	3468	ABEKEMA	AMHARA
ጋራመላታ	አርሜያ	3392	GARAMULETA	OROMIYA
ሰገዶ	አማራ	3355	SEGEDO	AMHARA
በባ ሮጌ	አርሜያ	3350	BADA ROGI	OROMIYA
አዲ ፋርስ	አማራ	3341	ATSE FARIS	AMHARA
ፋጋጃ	አርሜያ	3310	FAGAJI	OROMIYA
ሊጋ	አማራ	3246	LIGA	AMHARA
ዳጉዲ	አማራ	3228	DAGUE	AMHARA
ጋራጢጣ	አርሜያ	3170	GARATITA	OROMIYA
ሰበል	አርሜያ	3130	SABEL	OROMIYA
መከታር	አርሜያ	3060	MUKTAR	OROMIYA
ሰራርታ	አርሜያ	3060	SERIRTA	OROMIYA
ቸፍ	አማራ	3058	CHEF	AMHARA
ዝቋላ	አርሜያ	2989	ZIKWALA	OROMIYA
		HEIGHT (M)	NAME OF MOUNTAIN	REGION

* ከፍታው ያልተረጋገጠ

* HEIGHT NOT VERIFIED

Source: Ethiopia Mapping Authority

- መረጃ አልተገኘም

- Data not available.

ብሔራዊ ፓርኮች፣ ክልሎችና መጠለያዎች በሚገኙበት ክልል
NATIONAL PARKS, GAME RESERVES AND SANCTUARIES AND THEIR LOCATION BY REGION

ሠንጠረዥ ሀ.4

TABLE A.4

ብሔራዊ ፓርኮች፣ ክልሎችና መጠለያዎች	ክልል	ዞን	ስፋት በኪሎ ሜትር ካሬ			
ብሔራዊ ፓርኮች				NATIONAL PARKS		
አዋሽ	አፋርና ኦሮሚያ	ዞን 3ና ምስራቅ ሸዋ	756	AWASH	AFAR & OROMIYA	ZONE 3 & EAST SHEWA
ሰሜን ተራራዎች ብ/ፓርክ	አማራ	ሰሜን ጎንደር	179	SIMEN	AMHARA	SOUTH GONDER
አብጃ ሻላ ሐይቆች	ኦሮሚያ	ምስራቅ ሸዋ	887	SHALA	OROMIYA	EAST SHEWA
አሞ	ደ/ብ/ብ/ሀ	ደ/አሞ	4068	OMO	S.N.N.P.R	SOUTH OMO
የባሌ ተራራዎች	ኦሮሚያ	ባሌ ዞን	2471	BALE MTS.	OROMIYA	BALE ZONE
ያንጉዲራሳ ብ/ፓርክ	አፋር	ዞን 3	4731	YANGUDIRASA	AFAR	ZONE 3
ማሳ	ደ/ብ/ብ/ሀ	ደ/አሞ	2162	MAGO	S.N.N.P.R	SOUTH OMO
ነጭ ሳር	»	ሰሜን አሞ	514	NACHISAR	S.N.N.P.R	NORTH OMO
ጋምቤላ ብ/ፓርክ	ጋምቤላ		5061	GAMBELA	GAMBELA	-
የዱር አራዊት ክልሎች				GAME RESERVES		
ምዕ/አዋሽ	ኦሮሚያና አፋር	ምስ/ሸዋና ዞን 3	1781	AWASH WEST	AFAR & OROMIYA	ZONE 3 & EAST SHEWA
አልደጌ	አፋር	ዞን 3	1832	ALDEGHE	AFAR	ZONE 3
ባሌ	ኦሮሚያ	ባሌ	1766	BALE	OROMIYA	BALE
ጨው ባህር	ደ/ብ/ብ/ሀ	ደ/አሞ	4212	CHEW BAHIR	S.N.N.P.R	SOUTH OMO
ገዋኔ	አፋር	ዞን 3	2431	GEWANE	AFAR	ZONE 3
ሚሊ ሰርዶ	አፋር		8766	MILLE SERDO	AFAR	-
ታማ	ደ/ብ/ብ/ሀ		3269	TAMA	S.N.N.P.R	-
ሸሬ	ትግራይ	ምስራቃዊ ዞን	753	SHIRE	TIGRAY	EAST TIGRAY
መጠለያዎች				SANCTUARIES		
ባሊሊ የዝሆኖች መጠለያ	ሶማሌና ኦሮሚያ	ምስ/ሐረርጊ	6982	BABILE	SOMALIE & OROMIYA	EAST HARERGE
ያቤሌ-የዱር እንስሳት መጠለያ	ኦሮሚያ	ቦረና ዞን	2537	YABELO	OROMIYA	BORENA ZONE
ሰንቅ የቆርኬዎች መጠለያ	ኦሮሚያና ደቡብ	ምስ/ሸዋና ሲኛማ	54	SINK	OROMIYA & S.N.N.P.R	EAST SHEWA & SIDAMA
				NATIONAL PARKS GAME RESERVES, AND SANCTUARIES	REGION	ZONE

ማስታወሻ፡- ከአዋሽ፣ ከሰሜን፣ ከአሞ፣ ከስምጥ ሸለቆና ከባሌ በስተቀር የቀሩት ቦታዎች ስፋቸው በአቅራቢያው ግምት የተሰጠ ነው።
 NOTE : Area figures are approximate, except for Awash, Simen. Omo, Rift Valley lakes and Bale.

- መረጃ አልተገኘም
 - Data not available

ከግብርና ሚኒስቴር ከደንና ዱር አራዊት ጥበቃና ልማት መምሪያ የተገኘ።
 Sources: Ministry of Agriculture, Forestry and Wild Life Protection and Development Departement.

የዋና ዋና የአየር ምርመራ ጣቢያዎች ላቲቲዩድ፣ ሎንግቲዩድ፣ ከፍታና የዓመቱ አማካይ የዝናብ መጠን
 AVERAGE ANNUAL RAINFALL, LATITUDE, LONGITUDE AND ALTITUDE OF MAJOR WEATHER STATIONS

ሠንጠረዥ ሀ.5 TABLE A.5

የአየር ምርመራ ጣቢያ	ላቲቲዩድ*	ሎንግቲዩድ**	ከፍታው /በሜትር/	አማካይ የዝናም መጠን /በሚሊ ሜትር/	የዓመቱ ብዛት	የዝናም መጠን /በሚሊ ሜትር/		
						የከፍተኛው ዓመት	የዝቅተኛው ዓመት	
አዲስ አበባ	09 ° 02'	38 ° 44'	2408	1179.6	51	1548.3(1996)	902.2(1953)	ADDIS ABABA
ባሕር ዳር	11 ° 36'	37 ° 25'	1802	1393.7	35	2036.7(1973)	844.6(1973)	BAHIR DAR
ኮምቦልቻ	11 ° 94'	39 ° 45'	1903	1048.3	43	1301.0(1964)	561.3(1984)	COMBOLCHA
ደብረ ማርቆስ	10 ° 22'	37 ° 43'	2509	1327	42	1935.4(1958)	1053.0(1978)	DEBRE MARKOS
ደብረ ዘይት	08 ° 44'	38 ° 58'	1850	800.1	42	1268.7(1966)	136.4(1996)	DEBRE ZEIT
ድሬዳዋ	09 ° 45'	41 ° 52'	1160	638.7	44	1257.7(1996)	357.3(1984)	DIRE DAWA
ጎሬ	08 ° 10'	35 ° 25'	2002	2214.4	43	3448.6(1969)	1633.0(1968)	GORE
ጅማ	07 ° 39'	36 ° 50'	1740	1477	41	2077.6(1963)	1130.1(1979)	JIMA
	LATI- TUDE*	LONGI- TUDE*	ALTITUDE (METERES)	AVERAGE RAINFALL (MILLI- METERS)	NO. OF YEARS	THE HIGHEST YEAR	THE LOWEST YEAR	STATIONS
						RAINFALL (IN MILLIMETERES)		

ማስታወሻ:- የከንብ ክትትል እስከ 1988/89 ድረስ ነው።

NOTE: Number of years of observations is till 1996

በቅንፍ ውስጥ የተመለከቱት ዓመቶች በአውሮፓውያን የዘመን አቆጣጠር ናቸው።

The years shown in brackets are in Gregorian Calender.

* ከምድር ሰቅ በስተሰሜን

* North of Equator

** ከግሪንዊች በስተምሥራቅ

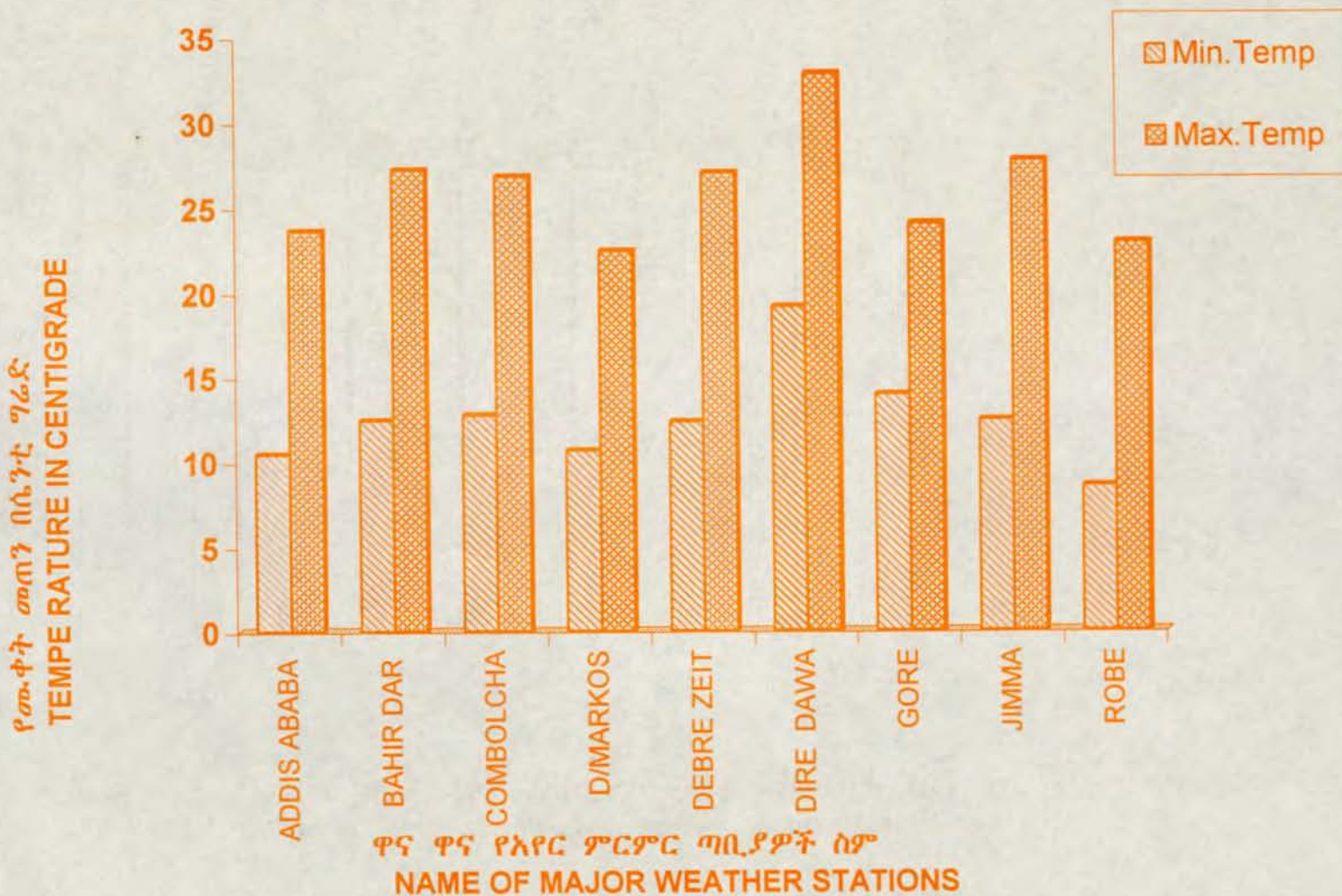
** East of Greenwich

ከብሔራዊ የሚተዎሮሎጂ አገልግሎት ድርጅት የተገኘ

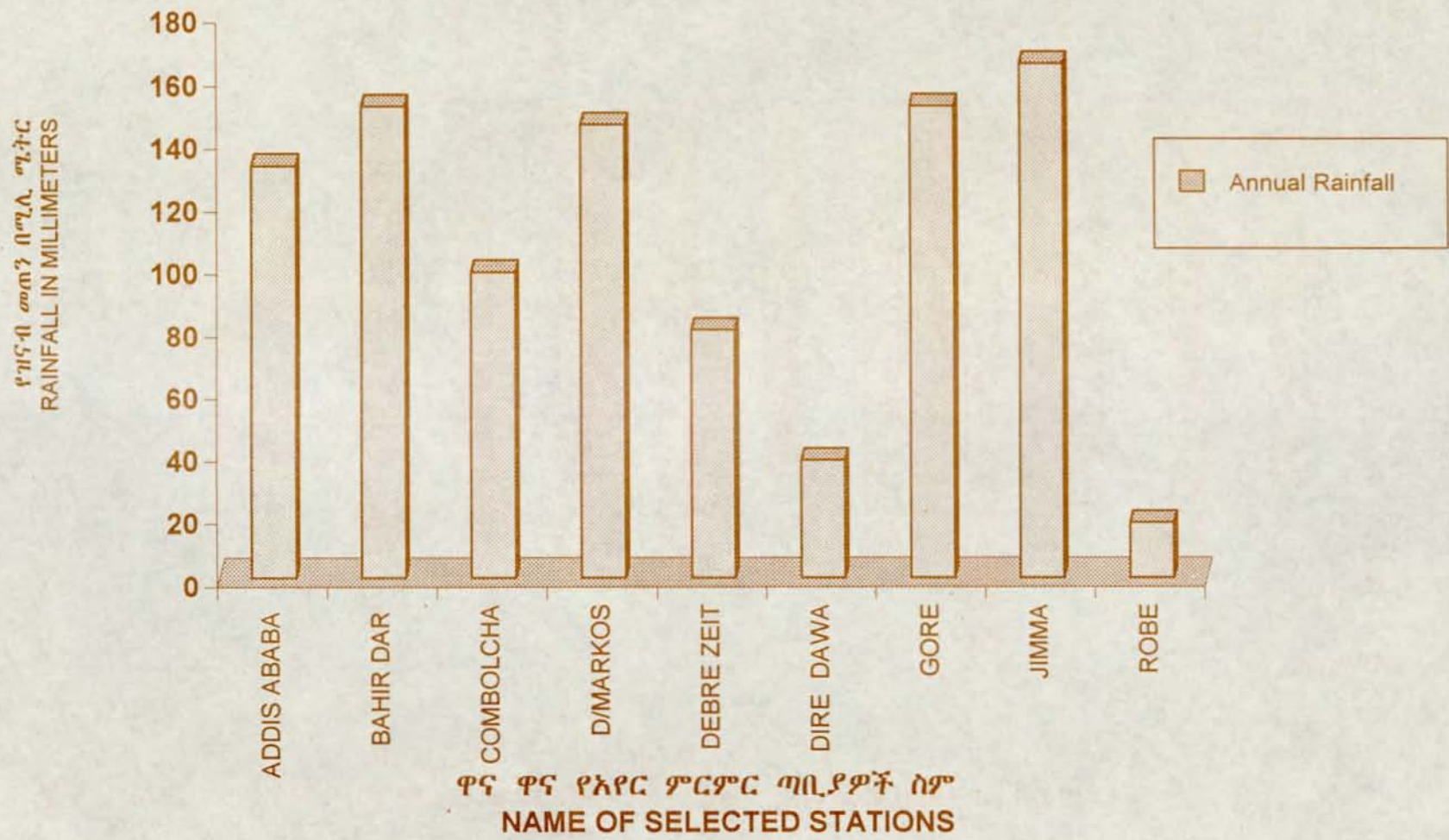
Source: National Meteorological Services Agency

በዋና ዋና የአየር ምርምር ጣቢያዎች የዓመቱ አማካይ ዝቅተኛና ከፍተኛ የሙቀት መጠን

FIG A.6.1 AVERAGE ANNUAL MAXIMUM AND MINIMUM TEMPERATURE IN MAJOR WEATHER STATIONS, 2001.



የዋና ዋና የአየር ምርምር ጣቢያዎች የዓመቱ አማካይ የዝናብ መጠን
 FIG A6.2 AVERAGE ANNUAL RAINFALL IN MAJOR WEATHER STATIONS, 2001



ዋና ዋና የአየር ምርመራ ጣቢያዎች አማካይ ከፍተኛና ዝቅተኛ የሙቀት መጠን
 ሁኔታ እና የዝናሙ ጠቅላላ መጠን በወር
 AVERAGE MAXIMUM AND MINIMUM TEMPERATURES, AND
 TOTAL RAINFALL BY MONTH OF MAJOR WEATHER STATIONS

አዲስ አበባ
 ADDIS ABABA

ሠንጠረዥ ሀ.6.1 TABLE A.6.1

ወር	1993/ 94			የዝናም መጠን	የወር
	የአየር ሙቀት		የዝናም መጠን		
	ከፍተኛ	ዝቅተኛ			
ጥር	24.4	8.4	0.0		JANUARY
የካቲት	25.9	9.1	12.2		FEBRUARY
መጋቢት	23.7	11.6	210.8		MARCH
ሚያዝያ	25.3	12.0	25.0		APRIL
ግንቦት	24.5	11.7	168.0		MAY
ሰኔ	22.5	10.7	213.5		JUNE
ሐምሌ	21.6	11.1	428.0		JULY
ነሐሴ	21.2	11.6	246.4		AUGUST
መስከረም	22.6	10.6	131.7		SEPTEMBER
ጥቅምት	23.8	10.0	14.6		OCTOBER
ኅዳር	24.0	7.8	0.0		NOVEMBER
ታህሳስ	-	-	-		DECEMBER
የዓመቱ	23.6	10.4	131.8		ANNUAL
	MAX.	MIN.			
	TEMPERATURE		RAIN		MONTH
	2001				

ባሕር ዳር
 BAHIR DAR

ሠንጠረዥ ሀ.6.2 TABLE A.6.2

ወር	1993/94			የዝናም መጠን	የወር
	የአየር ሙቀት		የዝናም መጠን		
	ከፍተኛ	ዝቅተኛ			
ጥር	26.0	6.8	0.0		JANUARY
የካቲት	28.6	10.4	0.0		FEBRUARY
መጋቢት	28.8	12.6	1.0		MARCH
ሚያዝያ	30.7	14.5	22.7		APRIL
ግንቦት	29.7	14.5	54.8		MAY
ሰኔ	25.9	13.7	257.3		JUNE
ሐምሌ	24.5	12.9	379.6		JULY
ነሐሴ	24.5	11.9	562.1		AUGUST
መስከረም	26.0	12.4	142.5		SEPTEMBER
ጥቅምት	26.9	14.7	86.7		OCTOBER
ኅዳር	-	-	-		NOVEMBER
ታህሳስ	-	-	-		DECEMBER
የዓመቱ	27.2	12.4	150.7		ANNUAL
	MAX.	MIN.			
	TEMPERATURE		RAIN		MONTH
	2001				

- () መረጃው የተሟላ ባይሆንም ትክክል እንደሆነ ታስቧል::
- () Data are incomplete but assumed to be representative
- መረጃ አልተገኘም
- Data not available

ማስታወሻ: የዝናም መጠን የተሰጠው በሚሊ. ሜትር ነው::
 NOTE: The amount of rainfall is given in millimeters
 የአየር ሙቀት የተሰጠው በዲግሪ ሴንትግራድ ነው::
 Temperature is given in degrees centigrade.

የዋና ዋና የአየር ምርመራ ጣቢያዎች አማካይ ከፍተኛና ዝቅተኛ የሙቀት መጠን
 ሁኔታ እና የዝናው ጠቅላላ መጠን በወር
 AVERAGE MAXIMUM AND MINIMUM TEMPERATURES, AND
 TOTAL RAINFALL BY MONTH OF MAJOR WEATHER STATIONS

ኮምቦሊቻ
 COMBOLCHA

ሠንጠረዥ ሀ.6.3 TABLE A.6.3

ወር	1993/94			የዝናም መጠን	
	የአየር ሙቀት		የዝናም መጠን		
	ከፍተኛ	ዝቅተኛ			
ጥር	22.9	8.6	5.1	JANUARY	
የካቲት	26.0	8.7	2.7	FEBRUARY	
መጋቢት	25.3	13.1	139.9	MARCH	
ሚያዝያ	27.7	12.9	33.3	APRIL	
ግንቦት	29.3	14.3	42.9	MAY	
ሰኔ	30.4	15.7	46.8	JUNE	
ሐምሌ	27.6	14.5	349.4	JULY	
ከተሴ	26.5	15.0	235.4	AUGUST	
መስከረም	26.3	12.7	115.3	SEPTEMBER	
ጥቅምት	26.2	11.1	7.1	OCTOBER	
ገዳር	-	-	-	NOVEMBER	
ታህሳስ	-	-	-	DECEMBER	
የዓመቱ	26.8	12.7	97.8	ANNUAL	
	MAX.	MIN.		MONTH	
	TEMPERATURE		RAIN		
	2001				

ደብረ ማርቆስ
 DEBRE MARKOS

ሠንጠረዥ ሀ.6.4 TABLE A.6.4

ወር	1993/94			የዝናም መጠን	
	የአየር ሙቀት		የዝናም መጠን		
	ከፍተኛ	ዝቅተኛ			
ጥር	23.7	7.8	0.0	JANUARY	
የካቲት	25.6	10.1	3.7	FEBRUARY	
መጋቢት	23.9	11.0	58.1	MARCH	
ሚያዝያ	25.3	12.0	101.2	APRIL	
ግንቦት	23.6	11.5	129.6	MAY	
ሰኔ	20.0	10.7	154.7	JUNE	
ሐምሌ	19.3	10.8	365.1	JULY	
ከተሴ	18.9	11.3	322.3	AUGUST	
መስከረም	21.5	10.1	170.3	SEPTEMBER	
ጥቅምት	-	-	-	OCTOBER	
ገዳር	-	-	-	NOVEMBER	
ታህሳስ	-	-	-	DECEMBER	
የዓመቱ	22.4	10.6	145.0	ANNUAL	
	MAX.	MIN.		MONTH	
	TEMPERATURE		RAIN		
	2001				

- () መረጃው የተሟላ ባይሆንም ትክክል እንደሆነ ታስቧል::
- () Data are incomplete but assumed to be representative
- መረጃ አልተገኘም
- Data not available

ማስታወሻ:- የዝናም መጠን የተሰጠው በሚሊ ሜትር ነው::

NOTE: The amount of rainfall is given in millimeters

የአየር ሙቀት የተሰጠው በዲግሪ ሴንትግራድ ነው::

Temperature is given in degrees centigrade

የዋና ዋና የአየር ምርመራ ጣቢያዎች አማካይ ከፍተኛና ዝቅተኛ የሙቀት መጠን
 ሁኔታ እና የዝናም ጠቅላላ መጠን በወር
 AVERAGE MAXIMUM AND MINIMUM TEMPERATURES, AND
 TOTAL RAINFALL BY MONTH OF MAJOR WEATHER STATIONS

ደብረ ዘይት
 DEBRE ZEIT

ሠንጠረዥ ሀ.6.5 TABLE A.6.5

ወር	1993/94			የዝናም መጠን	
	የአየር ሙቀት		የዝናም መጠን		
	ከፍተኛ	ዝቅተኛ			
ጥር	26.4	10.1	0.0	JANUARY	
የካቲት	29.1	11.1	4.6	FEBRUARY	
መጋቢት	27.7	13.7	165.6	MARCH	
ሚያዝያ	29.1	13.8	21.8	APRIL	
ግንቦት	28.4	14.1	104.0	MAY	
ሰኔ	26.7	13.3	79.5	JUNE	
ሐምሌ	24.6	13.9	252.3	JULY	
ነሐሴ	24.1	14.5	142.8	AUGUST	
መስከረም	26.9	12.6	64.3	SEPTEMBER	
ጥቅምት	27.6	11.8	37.2	OCTOBER	
ገዳር	26.9	6.1	0.0	NOVEMBER	
ታህሳስ	-	-	-	DECEMBER	
የዓመቱ	27.0	12.3	79.3	ANNUAL	
	MAX.	MIN.	RAIN	MONTH	
	TEMPERATURE				
	2001				

ድሬዳዋ
 DIRE DAWA

ሠንጠረዥ ሀ.6.6 TABLE A.6.6

ወር	1993/94			የዝናም መጠን	
	የአየር ሙቀት		የዝናም መጠን		
	ከፍተኛ	ዝቅተኛ			
ጥር	27.9	14.1	0.0	JANUARY	
የካቲት	30.7	15.9	0.0	FEBRUARY	
መጋቢት	31.6	19.5	126.0	MARCH	
ሚያዝያ	34.8	20.3	27.2	APRIL	
ግንቦት	35.5	22.5	49.7	MAY	
ሰኔ	36.0	22.5	22.3	JUNE	
ሐምሌ	-	-	-	JULY	
ነሐሴ	-	-	-	AUGUST	
መስከረም	-	-	-	SEPTEMBER	
ጥቅምት	-	-	-	OCTOBER	
ገዳር	-	-	-	NOVEMBER	
ታህሳስ	-	-	-	DECEMBER	
የዓመቱ	32.8	19.1	37.5	ANNUAL	
	MAX.	MIN.	RAIN	MONTH	
	TEMPERATURE				
	2001				

- () መረጃው የተሟላ ባይሆንም ትክክል እንደሆነ ታስቧል::
- () Data are incomplete but assumed to be representative
- መረጃ አልተገኘም
- Data not available

ማስታወሻ:- የዝናም መጠን የተሰጠው በሚሊ ሜትር ነው::
 NOTE: The amount of rainfall is given in millimeters
 የአየር ሙቀት የተሰጠው በዲግሪ ሴንትግራድ ነው::
 Temperature is given in degrees centigrade

የዋና ዋና የአየር ምርመራ ጣቢያዎች አማካይ ከፍተኛና ዝቅተኛ የሙቀት መጠን
 ሁኔታ እና የዝናም ጠቅላላ መጠን በወር
 AVERAGE MAXIMUM AND MINIMUM TEMPERATURES, AND
 TOTAL RAINFALL OF MAJOR WEATHER STATIONS BY MONTH

ሮቤ(አርሲ)
 ROBE(ARSI)

ሠንጠረዥ ሀ.6.7 TABLE A.6.7

ወር	1993/94			
	የአየር ሙቀት		የዝናም መጠን	
	ከፍተኛ	ዝቅተኛ		
ጥር	23.2	14.9	22.4	JANUARY
የካቲት	24.2	14.8	10.9	FEBRUARY
መጋቢት	22.3	16.0	118.1	MARCH
ሚያዝያ	21.4	16.0	63.6	APRIL
ግንቦት	22.7	15.9	72.5	MAY
ሰኔ	22.3	16.0	77.4	JUNE
ሐምሌ	22.1	15.3	118.6	JULY
ነሐሴ	21.1	15.2	109.7	AUGUST
መስከረም	20.8	15.5	123.9	SEPTEMBER
ጥቅምት	20.7	15.2	66.8	OCTOBER
ገዳር	20.2	13.9	26.7	NOVEMBER
ታህሳስ	22.0	13.9	7.2	DECEMBER
የዓመቱ	22.6	15.6	69.1	ANNUAL
	MAX.	MIN.		
	TEMPERATURE		RAIN	MONTH
	263.0		2001	

ጎራ
 GORE

ሠንጠረዥ ሀ.6.8 TABLE A.6.8

ወር	1993/94			
	የአየር ሙቀት		የዝናም መጠን	
	ከፍተኛ	ዝቅተኛ		
ጥር	25.4	13.9	0.0	JANUARY
የካቲት	27.4	14.7	44.6	FEBRUARY
መጋቢት	26.2	15.1	33.8	MARCH
ሚያዝያ	26.8	15.1	118.8	APRIL
ግንቦት	24.2	14.3	180.2	MAY
ሰኔ	21.7	13.0	283.4	JUNE
ሐምሌ	21.4	13.2	223.8	JULY
ነሐሴ	21.5	13.5	266.6	AUGUST
መስከረም	22.7	13.1	257.0	SEPTEMBER
ጥቅምት	23.3	13.3	225.6	OCTOBER
ገዳር	23.9	14.0	25.0	NOVEMBER
ታህሳስ	-	-	-	DECEMBER
የዓመቱ	24.0	13.9	150.8	ANNUAL
	MAX.	MIN.		
	TEMPERATURE		RAIN	MONTH
	2001			

- () መረጃው የተሟላ ባይሆንም ትክክል እንደሆነ ታስቧል።
- () Data are incomplete but assumed to be representative

መረጃ አልተገኘም
 Data not available

ማስታወሻ:- የዝናም መጠን የተሰጠው በሚሊ ሜትር ነው።

NOTE: The amount of rainfall is given in millimeters
 የአየር ሙቀት የተሰጠው በዲግሪ ሴንትግሬድ ነው።
 Temperature is given in degrees centigrade

የሞና ዋና የአየር ምርመራ ጣቢያዎች አማካይ ከፍተኛና ዝቅተኛ የሙቀት መጠን
 ሁኔታ እና የዝናም ጠቅላላ መጠን በወር
 AVERAGE MAXIMUM AND MINIMUM TEMPERATURES, AND
 TOTAL RAINFALL OF MAJOR WEATHER STATIONS BY MONTH

ጅማ
 JIMMA

ሠንጠረዥ 0.6.9

TABLE A.6.9

ጥር	28.9	9.2	16.2	JANUARY
የካቲት	31.3	9.0	12.9	FEBRUARY
መጋቢት	29.7	12.0	85.9	MARCH
ሚያዝያ	30.0	12.9	116.8	APRIL
ግንቦት	23.8	13.6	341.2	MAY
ሰኔ	26.6	13.7	299.2	JUNE
ሐምሌ	25.3	13.5	312.3	JULY
ነሐሴ	25.4	14.2	161.4	AUGUST
መስከረም	27.8	12.9	133.4	SEPTEMBER
ጥቅምት	28.1	13.1	162.9	OCTOBER
ንዳር	-	-	-	NOVEMBER
ታህሳስ	-	-	-	DECEMBER
የዓመቱ	27.7	12.4	164.2	ANNUAL
	MAX.	MIN.		
	TEMPE	124.1	RAIN	MONTH
	2001			

- () መረጃው የተሟላ ባይሆንም ትክክል እንደሆነ ታስቧል።
- () Data are incomplete but assumed to be representative
- መረጃ አልተገኘም
- Data not available

ማስታወሻ:- የዝናም መጠን የተሰጠው በሚሊ ሜትር ነው።

NOTE: The amount of rainfall is given in millimeters

የአየር ሙቀት የተሰጠው በዲግሪ ሴንትግራድ ነው።

Temperature is given in degrees centigrade

ከብሔራዊ ሜትዎሮሎጂ አገልግሎት ድርጅት የተገኘ።

Source: National Meteorological Services Agency

ክፍል ለ- ስለ ሕዝብ

SECTION B- POPULATION

ክፍል-ለ ስለሕዝብ

በዚህ መጽሔት የቀረቡት መረጃዎች የተገኙት ጥቅምት 1987 የተካሄደውን የሕዝብና የቤቶች ቆጠራ ውጤት መሠረት በማድረግ ነው። ከ1988 እስከ 1994 የሕዝብ ብዛት ትንበያም ተዘጋጅቶ ቀርቧል። በዚህ መሠረት የሐምሌ ወር 1994 የኢትዮጵያ ጠቅላላ የሕዝብ ብዛት ግምት 67,220,000 ሲሆን ከዚህ 56,913,000 የገጠር እንደሆኑም 10,307,000 የከተማ ነዋሪዎች ናቸው። በቆጠራው የተሸፈኑት ከተሞች የክልል የዞንና የወረዳ ርዕሰ ከተማ የሆኑትን፣ የከተማ ቀበሌዎች የተቋቋሙባቸውና ነዋሪዎቹ በአብዛኛው እርሻ ነክ ባልሆኑ ሥራዎች የተሰማሩባቸውን ስፍራዎች በሙሉ በከተማነት በመቀጠር ነው።

በዚህ መጽሔት የቀረቡት ሕዝብን የሚመለከቱ መረጃዎች ቀጥሎ የተመለከቱት ናቸው። የክልሎች፣ የዞኖችና የወረዳዎች የሕዝብ ብዛት በጾታ ፣ የቆዳ ስፋትና በእያንዳንዱ ኪሎ ሜትር ካሬ በአማካይ የሠፈረው ሕዝብ ብዛት (የአፋርና የሱማሌን ክልሎች አይጨምርም) ፣ የከተሞች የሕዝብ ብዛት በጾታ ፣ እንዲሁም የየዓመቱ የሕዝብ ብዛት ትንበያ በክልልና በዕድሜ መደብ ናቸው። የክልሎች ፣ ዞኖችና ወረዳዎች የስፋት መለኪያዎች የተገኙት ለቆጠራ ሥራ እንደረዱ ከተሠሩት ካርታዎች ስለሆነ ፣ ትክክለኛውን ድንበር ላያመለክቱ ይችላሉ። በተጨማሪም እነዚህ ካርታዎች ከኢትዮጵያ ካርታ ሥራ ባለሥልጣን የተሰጡ አይደሉም። እነዚህም መረጃዎች የቀረቡት ከዚህ በታች በተመለከቱት ሰንጠረዦች ዝርዝር መሠረት ነው።

- ሰንጠረዥ ለ.1 ጠቅላላ የኢትዮጵያ ሕዝብ ብዛት በክልል፣ በጾታ፣ በገጠርና በከተማ፣ ሐምሌ 1994.
- ሰንጠረዥ ለ.2 ጠቅላላ የኢትዮጵያ ሕዝብ ብዛት በዕድሜ መደብ፣ በጾታ፣ በገጠርና በከተማ፣ ሐምሌ 1994.
- ሰንጠረዥ ለ.3 የሕዝብ ብዛት በጾታ፣ የቆዳ ስፋት፣ በኪ/ሜትር ካሬ የሰፈረው ሕዝብ ብዛት፣ በክልል፣ በዞንና በወረዳ
- ሰንጠረዥ ለ.4 የከተሞች የሕዝብ ብዛት በክልል፣ በወረዳና በጾታ፣ ሐምሌ 1994.
- ሰንጠረዥ ለ.5.1--ለ.5.6 የየዓመቱ የኢትዮጵያ ሕዝብ ብዛት በክልል፣ በጾታ፣ በገጠርና በከተማ፣ 1988 - 1993.
- ሰንጠረዥ ለ.6.1--ለ.6.6 የየዓመቱ የኢትዮጵያ ሕዝብ ብዛት ትንበያ በዕድሜ መደብ፣ በጾታ፣ በገጠርና በከተማ፣ 1988 - 1993.

SECTION-B POPULATION

The population figures in this issue are based on the results of the October 1994 National Population and Housing Census of Ethiopia. The population estimates presented for July 1996-2002 are derived by projecting the 1994 census. Therefore, the total projected population of the country for July 2002 is estimated to be 67,220,000 persons of which 56,913,000 are rural and 10,307,000 are urban. Urban areas refer to all capitals of regions, zones and weredas, and it also include localities with urban kebeles whose inhabitants are primarily engaged in non-agricultural activities.

The population data in this issue include population of regions, zones and weredas by sex ; population size by sex, area in square kilometer and density by region, zone and wereda (Excluding Affar and Somali Regions); Annual population projection by regions, age-group, sex, rural and urban areas. Areas of regions, zones and weredas are calculated from maps drawn to assist in census work and are not from the Ethiopian Mapping Authority. The list of tables in which these data are presented are given below.

Table B.1 Total population of Ethiopia by region, sex, urban and rural Areas: July 2002.

Table B.2 Total population of Ethiopia by age-group, sex, urban and rural Areas: July 2002.

Table B.3 Population size by sex, area and density per sq.km by region, zone and wereda.

Table B.4 Population size of towns by regions, zones and weredas by sex.

Table B.5.1-B.5.6 Annual population size of Ethiopia by regions, sex, rural and urban areas: 1996 - 2001.

Table B.6.1-B.6.6 Annual population size of Ethiopia by five year age-group, sex, rural and urban areas: 1996- 2001.


የኢትዮጵያ ሕዝብ ፕራሚድ: 1994

TOTAL POPULATION PYRAMID: 2002



የገጠር ሕዝብ ፒራሚድ: 1994

RURAL POPULATION PYRAMID: 2002



የከተማ ሕዝብ ፒራሚድ:1994

URBAN POPULATION PYRAMID: 2002



ሰንጠረዥ ለ-1 ጠቅላላ የኢትዮጵያ ሕዝብ ብዛት በጾታ፣ በክልል፣ በገጠርና በከተማ፣ ሐምሌ 1994
 Table: B.1 Total Population of Ethiopia by Sex, Region, Urban and Rural: July 1/2002.

ሰንጠረዥ ለ-1

Table: B.1 /በሺህ/

ክልል	ከተማ			ገጠር			ጠቅላላ ድምር			Region
	ወንድ	ሴት	ድምር	ወንድ	ሴት	ድምር	ወንድ	ሴት	ድምር	
ትግራይ	337	345	682	1,583	1,636	3,219	1,920	1,981	3,901	Tigray
አፋር	60	47	107	651	514	1,165	711	561	1,272	Affar
አማራ	924	914	1,838	7,682	7,685	15,367	8,606	8,599	17,205	Amara
አሮሚያ	1,459	1,459	2,918	10,371	10,415	20,786	11,830	11,874	23,704	Oromiya
ሶማሌ	332	282	614	1,772	1,512	3,284	2,104	1,794	3,898	Somali
ቤኒሻንጉል-ጉሙዝ	26	26	52	259	254	513	285	280	565	Benishngul-Gumuz
የደቡብ ብሔር/ብሔረሰቦችና ሕዝቦች	525	532	1,057	6,081	6,155	12,236	6,606	6,687	13,293	Southern Nations/Nationalities and Peoples
ጋምቤላ	20	19	39	93	90	183	113	109	222	Gambella
ሓረሪ	53	52	105	34	33	67	87	85	172	Harari
አዲስ አበባ	1,273	1,373	2,646	0	0	0	1,273	1,373	2,646	Addis Ababa
ድረደዋ ጊዜያዊ አስተዳደር	125	124	249	47	46	93	172	170	342	Dire Dawa provisional Administration
ድምር	5,134	5,173	10,307	28,573	28,340	56,913	33,707	33,513	67,220	Total
	Male	Female	Total	Male	Female	Total	Male	Female	Total	Region
	Urban			Rural			Total			

ሰንጠረዥ: ለ-2 ጠቅላላ የኢትዮጵያ ሕዝብ ብዛት በዕድሜ መደብ፣ በፆታ፣ በገጠርና በከተማ፡ ሐምሌ 1994

Table: B.2 Total Population of Ethiopia by Age Group, Sex, Urban and Rural: July 1/2002.

ሰንጠረዥ: ለ-2

Table: B.2

ዕድሜ	ከተማ			ገጠር			ድምር			Age
	ወንድ	ሴት	ጠቅላላ	ወንድ	ሴት	ጠቅላላ	ወንድ	ሴት	ጠቅላላ	
0-4	675,800	619,426	1,295,225	5,182,930	5,135,372	10,318,302	5,858,730	5,754,798	11,613,527	0-4
5-9	595,197	569,977	1,165,174	4,194,922	4,104,389	8,299,311	4,790,119	4,674,366	9,464,485	5-9
10-14	584,705	596,272	1,180,978	3,546,749	3,407,181	6,953,930	4,131,454	4,003,453	8,134,907	10-14
15-19	604,373	643,297	1,247,670	3,144,241	2,985,895	6,130,135	3,748,613	3,629,192	7,377,805	15-19
20-24	579,032	607,966	1,186,998	2,651,323	2,539,739	5,191,062	3,230,355	3,147,705	6,378,061	20-24
25-29	497,433	512,547	1,009,979	2,121,679	2,116,274	4,237,953	2,619,111	2,628,821	5,247,932	25-29
30-34	405,560	403,708	809,268	1,682,556	1,767,762	3,450,318	2,088,116	2,171,470	4,259,586	30-34
35-39	312,182	312,453	624,634	1,332,479	1,462,672	2,795,151	1,644,661	1,775,125	3,419,786	35-39
40-44	232,349	234,457	466,806	1,076,924	1,208,537	2,285,461	1,309,273	1,442,994	2,752,267	40-44
45-49	185,304	179,219	364,523	903,498	985,372	1,888,871	1,088,803	1,164,591	2,253,394	45-49
50-54	144,121	139,882	284,003	758,098	787,562	1,545,660	902,219	927,444	1,829,663	50-54
55-59	107,322	108,740	216,062	613,341	607,223	1,220,564	720,663	715,964	1,436,626	55-59
60-64	78,729	85,824	164,553	480,774	453,273	934,047	559,503	539,097	1,098,600	60-64
65-69	56,993	65,967	122,961	360,855	329,852	690,707	417,849	395,819	813,668	65-69
70-74	37,057	44,748	81,805	251,090	223,069	474,159	288,146	267,817	555,964	70-74
75ና በላይ	37,844	48,517	86,361	271,542	225,827	497,369	309,385	274,344	583,730	75ና በላይ
ድምር	5,134,000	5,173,000	10,307,000	28,573,000	28,340,000	56,913,000	33,707,000	33,513,000	67,220,000	
	Male	Female	Total	Male	Female	Total	Male	Female	Total	Age
	Urban			Rural			Total			

የክልል፣ የዞን፣ የወረዳ፣ የቆዳ ስፋትና በኪሎ ሜትር ካራ የሰፈረ ሕዝብ ብዛት በደታ: ሐምሌ 1994
 Population Size by Sex, Area and Density by Region, Zone and Wereda : July 2002.

ሰንጠረዥ ለ-3

TABLE B.3

ክልል ዞንና ወረዳ	የሕዝብ ብዛት			ስፋት በኪ.ሜ/ካራ	በኪ.ሜ/ካራ የሰፈረ ሰው	REGION, ZONE AND WEREDA
	ወንድ	ሴት	ድምር			
ተገራይ ክልል	1,919,999	1,981,005	3,901,004	50,078.64	77.9	TIGRAY REGION
ምዕራባዊ ዞን	457,423	449,122	906,545	24,708.84	36.7	MIRABAWI ZONE
ቃፍታ ሁመራ	33,613	29,437	63,050	6,196.56	10.2	KAFTA HUMERA
ታህታይ አዲያቦ	51,297	49,522	100,819	3,865.07	26.1	TAHTAY ADIYABO
ሳዕላይ አዲያቦ	49,326	48,422	97,748	1,820.94	53.7	LAELAY ADIYABO
ታህታይ ቆራሮ	53,263	53,900	107,163	646.88	165.7	TAHTAY KORARO
መደባይ ዛና	58,231	60,640	118,871	1,080.94	110.0	MEDEBAY ZANA
አስገደ ፅምብላ	60,001	57,666	117,667	2,357.50	49.9	ASEGEDE TSIMBELA
ፀለምቲ	60,382	58,689	119,071	2,496.25	47.7	TSELEMTI
ወልቃይት	55,190	54,727	109,917	4,142.82	26.5	WELKAIT
ፀገደ	36,120	36,119	72,239	2,101.88	34.4	TSGEDE
መካከለኛው ዞን	569,514	591,955	1,161,469	10,353.50	112.2	MEHAKELEGNAW ZONE
መረብለኸ	47,228	48,241	95,469	1,214.69	78.6	MEREB LEHE
እንትጮ	76,433	83,729	160,162	1,302.50	123.0	ENTICHO
ወርዲ ለኸ	65,337	69,266	134,603	1,258.13	107.0	WERIE LEHE
አድዋ	67,788	70,054	137,842	646.78	213.1	ADWA
ሳዕላይ ማይጨው	57,282	58,450	115,732	554.09	208.9	LAELAY MAYCHEW
ታህታይ ማይጨው	47,188	48,935	96,123	567.84	169.3	TAHTAY MAYCHEW
ናዕደር ዓዲት	50,271	52,506	102,777	959.10	107.2	NAEDER ADET
ቆላ ተምቤን	68,815	70,582	139,397	1,389.70	100.3	KOLA TEMBEN
ደጉዓ ተምቤን	53,540	54,816	108,356	1,109.72	97.6	DEGUA TEMBEN
አበርገላ	35,632	35,376	71,008	1,350.95	52.6	ABERGELE
ምስራቃዊ ዞን	349,357	377,875	727,232	5,705.34	127.5	MISRAKAWI ZONE
ጉሎ መኸዳ	47,223	49,884	97,107	633.74	153.2	GULOMAHDA
ኢሮብ	10,417	11,163	21,580	933.45	23.1	EROB
ሳዕሲዕ ዓዕዳአምባ	59,106	65,956	125,062	933.12	134.0	SAESI TSAEDAEMBA
ገንታ አፈሹም	76,606	81,546	158,152	525.93	300.7	GANTA AFESHUM
ሐውዜን	55,121	58,413	113,534	805.95	140.9	HAWZEN
ውቅሮ	52,797	55,391	108,188	987.83	109.5	WUKRO
አዕቢ ወንበርታ	48,087	55,522	103,609	885.32	117.0	ATSBI WENBERTA
	MALE	FEMALE	TOTAL	AREA IN	DENSITY	REGION, ZONE
	POPULATION			SQ. KM		AND WEREDA

የክልል፣ የዞን፣ የወረዳ፣ የቆዳ ስፋትና በኪሎ ሜትር ካሬ የሰፈረ ሕዝብ ብዛት በጾታ፡ ሐምሌ 1994
 Population Size by Sex, Area and Density by Region, Zone and Wereda : July 2002.

ሰንጠረዥ ለ-3(የቀጠለ)

TABLE B.3(Cont'd)

ክልል ዞንና ወረዳ	የሕዝብ ብዛት			ስፋት በኪ.ሜ/ካሬ	በኪ.ሜ/ካሬ የሰፈረ ሰው	
	ወንድ	ሴት	ድምር			
ደቡባዊ ዞን	543,705	562,053	1,105,758	9,310.96	118.8	DEBUBAWI ZONE
ሳምረ	53,232	54,772	108,004	1,538.74	70.2	SAMRE
እንደርታ	63,946	66,795	130,741	1,339.93	97.6	ENDERTA
ሕንጣሎ ዋድራት	66,802	69,511	136,313	1,764.07	77.3	H INTALO WAJIRAT
አላይ	49,611	52,910	102,521	755.63	135.7	ALAJE
እንዳመሆኔ	50,078	53,516	103,594	599.70	172.7	ENDAMEHONI
ራያና አዘበ	52,866	54,820	107,686	1,440.63	74.7	RAYAAZEBO
አላማጣ	59,926	61,133	121,059	550.32	220.0	ALAMATA
አፍላ	75,254	79,153	154,407	1,297.50	119.0	OFLA
መቀሌ	71,990	69,443	141,433	24.44	5,786.9	MEKELE
አፋር ክልል(1)	710,997	561,003	1,272,000			AFFAR REGION(1)
ዞን 1	213,611	165,072	378,683			ZONE 1
አሳይታ	34,765	27,582	62,347			AYISAITA
ዱብቲ	46,267	32,418	78,685			DUBTI
አፋምቦ	8,150	7,273	15,423			AFAMBO
ሚሌ	44,774	36,044	80,818			MILE
ኤሊዳር	32,279	25,459	57,738			ELIDAR
ቅጥፍራ	47,376	36,296	83,672			CHIFRA
ዞን 2	136,561	113,778	250,339			ZONE 2
ኢረብቲ	24,372	19,784	44,156			EREBTI
ክነባ	23,603	18,875	42,478			KONEBA
አብዓላ	16,824	14,648	31,472			ABALA
መጋሌ	11,990	10,485	22,475			MEGALE
በራህሌ	20,926	17,214	38,140			BERAHLE
ዳሎል	28,980	24,762	53,742			DALUL
አፍደራ	9,866	8,010	17,876			AFDERA
ዞን 3	96,682	78,869	175,551			ZONE 3
አሚባራ	26,892	21,017	47,909			AMIBARA
	MALE	FEMALE	TOTAL	AREA IN	DENSITY	REGION,ZONE
	POPULATION			SQ. KM		AND WEREDA

(1)-የሐምሌ 15/1988 የሕዝብና ቤቶች ቆጠራ ውጤት።

(1)--july 22/1996 population and housing census result.

የክልል፣ የዞን፣ የወረዳ፣ የቆዳ ስፋትና በኪሎ ሜትር ካሬ የሰፈረ ሕዝብ ብዛት በጾታ፡ ሐምሌ 1994
 Population Size by Sex, Area and Density by Region, Zone and Wereda : July 2002.

ሰንጠረዥ ለ-3(የቀጠለ)

TABLE B.3(Cont'd)

ክልል ዞንና ወረዳ	የሕዝብ ብዛት			ስፋት በኪ.ሜ/ካሬ	በኪ.ሜ/ካሬ የሰፈረ ሰው	
	ወንድ	ሴት	ጅምር			
አዋሽ ፈንታሌ	11,647	10,447	22,094			AWASH FENTALE
ገዋኔ	18,835	14,204	33,039			GEWANE
ዱለቻ	9,194	8,065	17,259			DULECHA
ቡራ ሙዳይቱ	24,050	19,302	43,352			BURE MUDAYTU
አርጎባ ልዩ ወረዳ	6,064	5,834	11,898			ARGOBA SPECIAL WEREDA
ዞን 4	79,332	65,276	144,608			ZONE 4
አውራ	11,304	9,812	21,116			AURA
ዕዋ	21,963	18,173	40,136			EWA
ቴሩ	22,094	18,296	40,390			TERU
ያሎ	13,171	10,245	23,416			YALO
ጎሊና	10,800	8,750	19,550			GULINA
ዞን 5	184,811	138,008	322,819			ZONE 5
ተላላክ	43,770	31,132	74,902			TELALAK
ደዌ	37,655	27,869	65,524			DEWE
አርጡማ	31,046	21,853	52,899			ARTUMA
ፉርሲ	41,308	31,557	72,865			FURSI
ሰሙርቢና ገለአሎ	31,032	25,597	56,629			SIMUROBI GELE'ALO
አማራ ክልል	8,605,996	8,599,003	17,204,999	159,173.66	108.1	AMARA REGION
ሰሜን ጎንደር ዞን	1,319,662	1,287,301	2,606,963	48,204.39	54.1	SEMEN GONDAR ZONE
አዲ አርቃይ	66,589	65,791	132,380	2,231.90	59.3	ADDI ARKAY
በየዳ	46,407	47,556	93,963	1,150.16	81.7	BEYEDA
ጃናሞራ	76,622	77,177	153,799	1,729.54	88.9	JANAMORA
ደባርቅ	75,265	75,589	150,854	1,512.22	99.8	DEBARK
ዳባት	74,213	73,146	147,359	1,199.15	122.9	DABAT
ሳንጃ	66,371	63,831	130,202	8,332.84	15.6	SANJA
ላይ አርማጭሆ	71,582	73,111	144,693	1,085.00	133.4	LAY ARMACHO
ወገራ	114,778	111,506	226,284	1,862.50	121.5	WEGERA
ጎንደር ዙሪያ	120,964	117,651	238,615	1,286.76	185.4	GONDAR ZURIA
ደምቢያ	137,191	133,171	270,362	1,214.69	222.6	DEMBIA
ጭልጋ	103,929	101,256	205,185	3,180.91	64.5	CHILGA
መተማ	37,827	31,936	69,763	3,995.00	17.5	METEMA
ዳራ	22,440	21,145	43,585	7,395.31	5.9	QUARA
	MALE	FEMALE	TOTAL	AREA IN	DENSITY	REGION,ZONE
	POPULATION			SQ. KM		AND WEREDA

የክልል፣ የዞን፣ የወረዳ፣ የቆዳ ስፋትና በኪሎ ሜትር ካሬ የሰፈረ ሕዝብ ብዛት በደታ፡ ሐምሌ 1994
 Population Size by Sex, Area and Density by Region, Zone and Wereda : July 2002.

ሰንጠረዥ ለ-3(የቀጠለ)

TABLE B.3(Cont'd)

ክልል ዞንና ወረዳ	የሕዝብ ብዛት			ስፋት በኪ.ሜ/ካሬ	በኪ.ሜ/ካሬ የሰፈረ ስፊት	በኪ.ሜ/ካሬ የሰፈረ ስፊት	REGION,ZONE AND WEREDA
	ወንድ	ሴት	ጅምር				
አለፋ	134,781	129,366	264,147	6,393.44	41.3		ALEFA
በለሳ	88,474	84,201	172,675	2,560.63	67.4		BELESA
ጎንደር	82,229	80,868	163,097	40.27	4,050.1		GONDAR
ጣና ሐይቅ				3,034.07			LAKE TANA
ደቡብ ጎንደር ዞን	1,111,713	1,076,804	2,188,517	14,337.53	152.6		DEBUB GONDAR ZONE
ዕብናት	102,755	99,122	201,877	2,268.44	89.0		EBENAT
ክምክም	139,313	134,280	273,593	1,560.00	175.4		KEMEKEM
ፎገራ	117,917	112,721	230,638	1,095.00	210.6		FOGERA
ፋርጣ	143,740	136,650	280,390	1,274.47	220.0		FARTA
ላይ ኃይንት	104,363	103,001	207,364	1,253.13	165.5		LAY GAYINT
ታች ኃይንት	51,807	51,669	103,476	834.69	124.0		TACH GAYINT
ሰማዳ	114,784	115,883	230,667	2,069.38	111.5		SIMADA
እስቴ	185,254	180,207	365,461	2,368.13	154.3		ESTE
ደራ	134,869	127,477	262,346	1,608.44	163.1		DERA
ደብረ ታቦር	16,911	15,794	32,705	5.85	5,590.6		DEBRE TABOR
ሰሜን ወሎ ዞን	780,406	781,115	1,561,521	16,400.98	95.2		SEMEN WELLO ZONE
ቡግና	105,911	105,458	211,369	2,290.00	92.3		BUGNA
ቆቦ	111,004	110,352	221,356	1,940.31	114.1		KOBO
ግዳን	82,182	84,815	166,997	1,110.93	150.3		GIDAN
መቄት	119,299	118,556	237,855	1,925.01	123.6		MEKET
ዋድላ	66,264	64,453	130,717	944.05	138.5		WADLA
ዳውንትና ደላንታ	89,757	88,937	178,694	1,583.46	112.9		DAWUNTNA DELANT
ጉባ ላፍቶ	84,383	85,764	170,147	1,021.46	166.6		GUBA LAFTO
ሃብሩ	102,894	105,720	208,614	5,582.21	37.4		HABRU
ወልዲያ	18,712	17,060	35,772	3.55	10,076.6		WELDIYA
ደቡብ ወሎ ዞን	1,301,769	1,344,380	2,646,149	16,956.06	156.1		DEBUB WELLO ZONE
መቅደላ	63,734	66,888	130,622	1,336.28	97.8		MEKDELA
ተንታ	83,229	86,307	169,536	1,256.56	134.9		TENTA
ኩታበር	75,935	79,795	155,730	949.08	164.1		KUTABER
አምባሰል	67,104	69,743	136,847	918.91	148.9		AMBASEL
ተሁለደራ	73,010	75,528	148,538	484.69	306.5		TEHULEDERE
	MALE	FEMALE	TOTAL	AREA IN	DENSITY		REGION,ZONE
	POPULATION			SQ. KM			AND WEREDA

የክልል፣ የዞን፣ የወረዳ፣ የቆዳ ስፋትና በኪሎ ሜትር ካሬ የሰፈረ ሕዝብ ብዛት በይታ፡ ሐምሌ 1994
 Population Size by Sex, Area and Density by Region, Zone and Wereda : July 2002.

ሰንጠረዥ ለ-3(የቀጠለ)

TABLE B.3(Cont'd)

ክልል ዞንና ወረዳ	የሕዝብ ብዛት			ስፋት በኪ.ሜ./ካሬ	በኪ.ሜ./ካሬ የሰፈረ ሰው	
	ወንድ	ሴት	ድምር			
ወረባቦ	54,826	56,801	111,627	765.34	145.9	WEREBABU
ቃሉ	104,756	106,085	210,841	1,152.59	182.9	KALU
ደሴ ዙሪያ	119,958	126,911	246,869	1,105.86	223.2	DESSIE ZURIA
ሊጋምቦ	94,914	100,260	195,174	1,168.44	167.0	LEGAMBO
ሳይንት	117,028	120,192	237,220	2,086.25	113.7	SAYINT
ደብረ ሲና	75,768	78,491	154,259	925.01	166.8	DEBRESINA
ከላላ	70,731	73,275	144,006	1,767.19	81.5	KELALA
ደማ	64,867	67,258	132,125	1,174.22	112.5	JAMA
ወረኢሉ	72,142	76,876	149,018	987.50	150.9	WERE ILU
ወግዴ	60,781	63,741	124,522	854.40	145.7	WEGDE
ኮምቦልቻ	30,408	27,191	57,599	8.66	6,651.2	KOMBOLCHA
ደሴ	72,578	69,038	141,616	15.08	9,391.0	DESSIE
ሰሜን ሸዋ ዞን	972,606	969,924	1,942,530	16,070.23	120.9	SEMEN SHEWA ZONE
ወረቆ ዋጅተና ሚዳ	44,747	46,367	91,114	867.66	105.0	WEREMO WAJETUNA MIDA
ላይ ቤትና ታች ቤት	62,208	60,850	123,058	952.35	129.2	LAY BETNA TACH BET
ላያ ደብርና ዋዩ እንሳር	75,830	75,163	150,993	1,181.25	127.8	SIYADEBRINA WAYU ENSARO
ሞረትና ጅሩ	48,402	47,682	96,084	695.16	138.2	MORETNA JURU
ጌራ ምድርና ቀያ ገብርኤል	81,654	83,538	165,192	1,686.88	97.9	GERA MIDIRNA KEYA GEBRIEL
ግሼ ራቤል	31,043	31,927	62,970	662.97	95.0	GESHE RABEL
አንጾ ኪያና ገምዛ	45,885	46,200	92,085	386.10	238.5	ANTSOKIYANA GEMZA
ኢፍራታና ግድም	63,922	62,857	126,779	424.53	298.6	EFRATANA GIDIM
ማማምድርና ላሎ ምድር	62,805	65,374	128,179	1,002.50	127.9	MAMA MIDIRNA LALO MIDIR
ማፋድ መዘዞ ሞጃና ዋዴራ	83,495	85,072	168,567	1,202.82	140.1	MAFUD MEZEZO MOJANA WADERA
ቀወት	68,498	66,472	134,970	842.19	160.3	KEWET
አንጎላ ጠራና አላግርት	54,255	54,440	108,695	992.35	109.5	ANGOLELATERANA ASAGIRT
አንዛብር	41,043	41,809	82,852	709.38	116.8	ANKOBER
ሃገረ ማርያምና ከሰም	28,619	27,577	56,196	791.57	71.0	HAGERE MARIAMNA KESEM
በረኸት	19,285	18,656	37,941	902.35	42.0	BEREHET
ምንጃርና ሸንብራ	63,654	59,747	123,401	1,521.72	81.1	MINJARNA SHENKORA
ደብረ ብርሃን	28,684	27,626	56,310	14.71	3,828.0	DEBRE BERHAN
ደብረ ብርሃን ዙሪያና ቀይት	68,577	68,567	137,144	1,233.74	111.2	DEBRE BERHAN ZURIANA KEYIT
	MALE	FEMALE	TOTAL	AREA IN	DENSITY	REGION,ZONE
	POPULATION			SQ. KM		AND WEREDA

የክልል፣ የዞን፣ የወረዳ፣ የቆዳ ስፋትና በኪሎ ሜትር ካሬ የሰፈረ ሕዝብ ብዛት በያታ፡ ሐምሌ 1994
 Population Size by Sex, Area and Density by Region, Zone and Wereda : July 2002.

ሰንጠረዥ ለ-3(የተጠለ)

TABLE B.3(Cont'd)

ክልል ዞንና ወረዳ	የሕዝብ ብዛት			ስፋት በኪ.ሜ./ካሬ	በኪ.ሜ./ካሬ የሰፈረ ሰው	
	ወንድ	ሴት	ጅምር			
ምሥራቅ ጎዳም ዞን	1,046,028	1,066,278	2,112,306	14,103.62	149.8	MISRAK GOJAM ZONE
ቢቤን	50,142	52,022	102,164	574.90	177.7	BIBUGN
ሁለት እጅ እነሱ	124,007	124,395	248,402	1,401.28	177.3	HULET EJ ENESE
ጎንቻ ሲሶ እነሱ	70,460	71,538	141,998	995.30	142.7	GONCHA SISO ENESE
እነበሴ ሳር ምድር	66,486	68,058	134,544	1,043.13	129.0	ENBISE SAR MIDIR
እናርጅ እናውጋ	76,307	78,435	154,742	931.28	166.2	ENARJ ENAWGA
እነማይ	74,917	76,178	151,095	707.21	213.6	ENEMAY
ደባይ ጥላት ግን	61,357	61,172	122,529	658.15	186.2	DEBAY TELATGEN
ማቻክል	115,385	117,245	232,630	2,035.63	114.3	MACHAKEL
ጎዛምን	115,959	117,893	233,852	1,704.73	137.2	GUZAMN
ባሰ ሊበን	68,616	70,064	138,680	1,339.99	103.5	BASO LIBEN
አዋበል	87,409	89,253	176,662	1,163.15	151.9	AWABEL
ደደን	52,775	56,259	109,034	628.56	173.5	DEJEN
ሸበል በረንታ	45,797	48,498	94,295	898.78	104.9	SHEBEL BERENTA
ደብረ ማርቆስ	36,411	35,268	71,679	21.53	3,329.3	DEBRE MARKOS
ምዕራብ ጎዳም ዞን	1,100,816	1,099,387	2,200,203	13,972.36	157.5	MIRAB GOJAM ZONE
አቸፈር	149,468	144,964	294,432	2,515.64	117.0	ACHEFER
ባህር ዳር ዙሪያ	124,330	119,845	244,175	2,062.62	118.4	BAHIR DAR ZURIA
አዲት	149,466	152,671	302,137	1,347.53	224.2	ADET
መራዊ	151,182	151,004	302,186	1,602.81	188.5	MERAWI
ሰከላ	52,932	52,583	105,515	579.05	182.2	SEKELA
ዳሪት	83,599	84,895	168,494	772.81	218.0	KUARIT
ደጋ ዳሞት	79,148	81,354	160,502	806.58	199.0	DEGA DAMOT
ደምበጫ	56,074	55,902	111,976	847.18	132.2	DEMBECHA
ዳቢ ጠሀናን	122,108	121,868	243,976	1,230.94	198.2	JABI TEHNAN
ቡራ ወምበርማ	132,509	134,301	266,810	2,207.20	120.9	BURE WEMBERMA
ዋግ ከምራ ዞን	170,026	169,574	339,600	8,329.70	40.8	WAG HEMRA ZONE
ዝጃላ	30,815	29,071	59,886	3,223.60	18.6	ZIKUALA
ሰቆጣ	80,253	80,992	161,245	3,173.60	50.8	SEKOTA
ደሀና	58,958	59,511	118,469	1,932.50	61.3	DEHANA
አገው አዊ ዞን	442,409	449,304	891,713	6,364.26	140.1	AGEW AWI ZONE
ዳንግላ	93,003	93,401	186,404	1,540.63	121.0	DANGELA
	MALE	FEMALE	TOTAL	AREA IN	DENSITY	REGION,ZONE
	POPULATION			SQ. KM		AND WEREDA

የክልል፣ የዞን፣ የወረዳ፣ የቆዳ ስፋትና በኪሎ ሜትር ካሬ የሰፈረ ሕዝብ ብዛት በጾታ፡ ሐምሌ 1994
 Population Size by Sex, Area and Density by Region, Zone and Wereda : July 2002.

ሰንጠረዥ ለ-3(የቀጠለ)

TABLE B.3(Cont'd)

ክልል ዞንና ወረዳ	የሕዝብ ብዛት			ስፋት በኪሜ/ካሬ	በኪሜ/ካሬ የሰፈረ ሰው	
	ወንድ	ሴት	ጅምር			
ባንዳ	92,945	95,089	188,034	832.51	225.9	BANJA
አንከሻ	103,750	107,101	210,851	1,218.61	173.0	ANKESHA
ጓንጓ	93,267	93,019	186,286	2,161.88	86.2	GUANGUA
ፋግታ ለኮማ	59,444	60,694	120,138	610.63	196.7	FAGGETA LEKOMA
አሮምያ ዞን	287,825	287,588	575,413	4,434.53	129.8	OROMIYA ZONE
ጨፌ ጎሳና ዳዊ ራህመድ	101,644	102,549	204,193	1,212.03	168.5	CHEFE GOLANA DEWERAHMEDO
ባቲ	91,004	90,690	181,694	1,350.94	134.5	BATI
አርጡማ ፋርሲና ድሴ	95,177	94,349	189,526	1,871.56	101.3	ARTUMA FURSINA JILE
ባህር ዳር ልዩ ዞን	72,736	67,348	140,084	28.00	5,003.0	BAHIR DAR SPECIAL ZONE
ባህር ዳር	72,736	67,348	140,084	28.00	5,003.0	BAHIR DAR
አሮሚያ ክልል	11,829,993	11,873,997	23,703,990	353,006.81	67.1	OROMIYA REGION
ምዕራብ ወለጋ ዞን	963,744	986,879	1,950,623	23,788.13	82.0	MIRAB WELLEGA ZONE
መነሱቱ	82,786	80,092	162,878	2,487.51	65.5	MANA SIBU
ነጆ	65,046	67,411	132,457	984.07	134.6	NEJO
ግምቢ	64,058	66,269	130,327	1,183.44	110.1	GIMBI
ላሎ አሳቢ	35,871	38,279	74,150	376.57	196.9	LALO ASABI
ቦጂ	49,964	53,191	103,155	966.10	106.8	BOJI
አይራ ጉሊሶ	50,041	51,757	101,798	989.38	102.9	AYRA GULISO
ዳርሶ	49,180	49,197	98,377	1,345.19	73.1	JARSO
ድማ ጊዳሚ	55,613	56,259	111,872	3,412.50	32.8	JIMMA GIDAMI
ሀዋ ወለል	50,931	51,207	102,138	1,329.14	76.8	HAWA WELELE
ጋዎ ዳሌ	69,237	70,552	139,789	1,949.85	71.7	GAWO DALE
ዳሌ ላሎ	58,196	60,868	119,064	1,089.22	109.3	DALE LALO
ዩብዶ	42,584	44,813	87,397	624.22	140.0	YUBDO
ሐሩ	32,535	34,402	66,937	448.75	149.2	HARU
ኖሌ ካባ	65,535	68,994	134,529	1,273.75	105.6	NOLE KABA
ሰዩ	71,547	71,523	143,070	1,219.69	117.3	SAYO
አንፊሎ	35,641	34,808	70,449	1,586.25	44.4	ANFILO
ቤጊ	84,979	87,257	172,236	2,522.50	68.3	BEGI
	MALE	FEMALE	TOTAL	AREA IN	DENSITY	REGION,ZONE
	POPULATION			SQ. KM		AND WEREDA

የክልል፣ የዞን፣ የወረዳ፣ የቆዳ ስፋትና በኪሎ ሜትር ካሬ የሰፈረ ሕዝብ ብዛት በጾታ፡ ሐምሌ 1994
Population Size by Sex, Area and Density by Region, Zone and Wereda : July 2002.

ሰንጠረዥ ለ-3(የቀጠለ)

TABLE B.3(Cont'd)

ክልል ዞንና ወረዳ	የሕዝብ ብዛት			ስፋት በኪ.ሜ/ካሬ	በኪ.ሜ/ካሬ የሰፈረ ሰው	REGION,ZONE AND WEREDA
	ወንድ	ሴት	ጅምር			
ምሥራቅ ወለጋ ዞን	779,361	808,448	1,587,809	21,863.82	72.6	MISRAK WELLEGA ZONE
ሊሙ	55,887	57,044	112,931	2,382.82	47.4	LIMU
ኢባንቱ	15,549	16,118	31,667	928.91	34.1	IBANTU
ጊዳ ኪረሙ	64,360	64,775	129,135	2,370.94	54.5	GIDA KIREMU
አሙሩ ዳርቲ	45,051	46,887	91,938	2,165.01	42.5	AMURU JARTE
አቤ ዶንጎሮ	24,027	24,632	48,659	1,067.35	45.6	ABE DONGORO
ጅማ ሆሮ	73,321	75,910	149,231	1,174.54	127.1	JIMMA HORO
አባይ ሮሎ	22,297	21,799	44,096	791.26	55.7	ABAY CHOMEN
ጉዳሩ	67,193	69,131	136,324	2,397.50	56.9	GUDURU
ጅማ ራራ	24,629	26,137	50,766	340.78	149.0	JIMMA RARE
ቢላ ሰዮ	41,866	44,336	86,202	1,134.22	76.0	BILA SEYO
ሲቡ ሲራ	42,447	44,865	87,312	1,132.51	77.1	SIBU SIRE
ጉጥ ዋዩ	103,676	105,182	208,858	1,324.22	157.7	GUTO WAYU
ሳሲጋ	27,745	28,506	56,251	938.13	60.0	SASIGA
ደጋ ሌቃ	60,880	64,942	125,822	1,263.28	99.6	DIGA LEKA
ጅማ አርዶ	40,113	43,371	83,484	741.41	112.6	JIMMA ARJO
ኑኑ ቁምባ	27,472	29,300	56,772	607.19	93.5	NUNU KUMBA
ዋማ ቦንሃ	42,848	45,513	88,361	1,103.75	80.1	WAMA BONAYA
ኢሊባቡር ዞን	524,669	545,173	1,069,842	16,555.36	64.6	ILLUBABOR ZONE
ዳራሙ	58,107	61,279	119,386	1,395.79	85.5	DARIMU
ሱዴና ሰዶ	36,014	38,042	74,056	943.44	78.5	SUPENA SODO
ሮራ	51,976	54,254	106,230	947.19	112.2	CHORA
ደጋ	27,513	29,475	56,988	882.35	64.6	DEGA
በደሌ	60,228	63,852	124,080	1,678.44	73.9	BEDELE
ገቺ	51,539	53,343	104,882	1,400.47	74.9	GECHI
ዲዴሳ	27,787	28,165	55,952	623.44	89.7	DEDESA
ያዩ	52,079	53,517	105,596	1,363.91	77.4	YAYU
ሙቱ	68,389	68,606	136,995	1,461.41	93.7	METU
አሌ	45,670	47,267	92,937	1,494.22	62.2	ALE
ቡራ	34,044	35,683	69,727	1,496.41	46.6	BURE
ኖኖ	11,323	11,690	23,013	2,868.29	8.0	NONO
	MALE	FEMALE	TOTAL	AREA IN	DENSITY	REGION,ZONE
	POPULATION			SQ. KM		AND WEREDA

የክልል፣ የዞን፣ የወረዳ፣ የቆዳ ስፋትና በኪሎ ሜትር ካራ የሰፈረ ሕዝብ ብዛት በደታ፡ ሐምሌ 1994
 Population Size by Sex, Area and Density by Region, Zone and Wereda : July 2002.

ሰንጠረዥ ለ-3(የተጠለ)

TABLE B.3(Cont'd)

በክልል ዞንና ወረዳ	የሕዝብ ብዛት			ስፋት በኪ.ሜ/ካራ	በኪ.ሜ/ካራ የሰፈረ ሰው	REGION,ZONE AND WEREDA
	ወንድ	ሴት	ጽምር			
ጅማ ዞን	1,235,043	1,243,123	2,478,166	18,412.54	134.6	JIMMA ZONE
ሊሙ ሰቃ	74,541	78,045	152,586	2,416.10	63.2	LIMU SEKA
ሊሙ ኮሳ	113,104	115,489	228,593	2,880.00	79.4	LIMU KOSA
ሶኮሩ	69,910	70,828	140,738	923.44	152.4	SOKORU
ጢር አፈታ	57,512	60,148	117,660	973.91	120.8	TIRO AFETA
ቀርሳ	144,570	140,681	285,251	978.60	291.5	KERSA
ማና	71,649	72,441	144,090	478.91	300.9	MANA
ጎማ	157,952	153,470	311,422	1,230.16	253.2	GOMA
ጌራ	46,490	46,801	93,291	1,451.25	64.3	GERA
ሰቃ ጨቅርሳ	150,561	151,867	302,428	1,607.66	188.1	SEKA CHEKORSA
ደዶ	137,747	140,160	277,907	1,571.72	176.8	DEDO
አጥናዳ	113,962	114,702	228,664	1,602.66	142.7	OMONADA
ሲግሞ	44,670	45,326	89,996	1,192.03	75.5	SIGMO
ሰጠግ	52,375	53,165	105,540	1,106.10	95.4	SETEMA
ምዕራብ ሸዋ ዞን	1,452,393	1,490,836	2,943,229	21,551.98	136.6	MIRAB SHEWA ZONE
ግንደበረት	89,096	94,820	183,916	2,417.82	76.1	GINDE BERET
ደልዱ	88,793	92,621	181,414	1,329.22	136.5	JELDU
አምበ	113,228	116,360	229,588	1,588.13	144.6	AMBO
ጨሊያ	105,408	109,278	214,686	1,854.07	115.8	CHELIYA
ባኮ ቲቤ	58,005	60,656	118,661	637.19	186.2	BAKO TIBE
ዳኖ	36,454	37,837	74,291	667.19	111.3	DANO
ኖኖ	57,523	58,727	116,250	1,248.75	93.1	NONO
ጥቁር	42,793	45,065	87,858	538.13	163.3	TIKUR
አመያ	53,853	55,447	109,300	945.47	115.6	AMAYA
ወንጩ	48,188	49,668	97,856	457.51	213.9	WONCHI
ደንዲ	113,302	115,458	228,760	1,549.07	147.7	DENDI
ኤይራ(አዲስ ዓለም)	44,206	43,999	88,205	592.19	148.9	EJERIE(ADDIS ALEM)
አድአ በርጋ	57,280	58,890	116,170	955.00	121.6	ADDA BERGA
ወልመራ	69,997	71,538	141,535	736.88	192.1	WALMARA
አለም ገና	76,481	75,509	151,990	875.32	173.6	ALEM GENA
ቀርሳና ቀንዳላቲቲ	57,876	57,121	114,997	975.94	117.8	KERSANA KONDALTITI
ቶሌ	28,162	27,854	56,016	438.60	127.7	TOLE
ኪሊ	29,918	29,695	59,613	312.50	190.8	ELU
ዳዎ	36,266	36,265	72,531	426.88	169.9	DAWO
	MALE	FEMALE	TOTAL	AREA IN	DENSITY	REGION,ZONE
	POPULATION			SQ. KM		AND WEREDA

የክልል፣ የዞን፣ የወረዳ፣ የቆዳ ስፋትና በኪሎ ሜትር ካሬ የሰፈረ ሕዝብ ብዛት በጾታ፡ ሐምሌ 1994
 Population Size by Sex, Area and Density by Region, Zone and Wereda : July 2002.

ሰንጠረዥ ለ-3(የተጠለ)

TABLE B.3(Cont'd)

ክልል ዞንና ወረዳ	የሕዝብ ብዛት			ስፋት በኪ.ሜ/ካሬ	በኪ.ሜ/ካሬ የሰፈረ ስጦ	REGION,ZONE AND WEREDA
	ወንድ	ሴት	ድምር			
ወሊሶና ኅሮ	113,694	119,423	233,117	1,115.01	209.1	WALISONA GORO
በቸ	33,416	33,465	66,881	426.72	156.7	BECHO
ኮኪር	34,443	35,289	69,732	491.88	141.8	KOKIR
ሜታ ሮቢ	64,011	65,851	129,862	972.51	133.5	META ROBI
ሰሜን ሸዋ ዞን	722,561	733,987	1,456,548	11,376.32	128.0	SEMEN SHEWA ZONE
ወረ ዳርሶ	71,420	71,788	143,208	1,172.97	122.1	WARA JARSO
ደራ	84,765	89,196	173,961	1,550.47	112.2	DERA
ሂዳቤ አቦቴ	40,114	40,728	80,842	497.82	162.4	HIDABU ABOTE
ኩዩ	62,066	63,030	125,096	939.22	133.2	KUYU
ደገም	52,495	53,247	105,742	674.85	156.7	GEGEM
ግራር ዳርሶ	52,537	52,663	105,200	485.32	216.8	GERAR JARSO
ያያ ጉሰሌና ደ/ሊባኖስ	51,085	50,159	101,244	594.85	170.2	YAYA GULELENA D/LIBANOS
ውሜሌና ዲዶ	63,116	64,695	127,811	1,125.63	113.5	WUCHALENA JIDO
አብቹና ኘአ	36,849	37,337	74,186	627.82	118.2	ABICHUNA GNE'A
ቅምብቢት	48,699	49,615	98,314	861.26	114.2	KEMBIBIT
በረሀና አላላቱ	76,117	76,353	152,470	1,325.79	115.0	BEREHNA ALELTU
ሙሎና ሱሉሊታ	83,298	85,176	168,474	1,520.32	110.8	MULONA SULULTA
ምስራቅ ሸዋ ዞን	1,096,178	1,079,475	2,175,653	13,624.09	159.7	MISRAK SHEWA ZONE
ፈንታሌ	40,720	36,599	77,319	1,169.85	66.1	FENTALE
ቦሰት	72,636	67,720	140,356	1,461.88	96.0	BOSET
አዳማ	181,698	179,280	360,978	1,007.66	358.2	ADAMA
ሎሜ	63,042	59,400	122,442	709.85	172.5	LOME
ግምቢቹ	39,952	38,398	78,350	707.49	110.7	GIMBICHU
አድአ ጨዳሳ	156,953	153,147	310,100	1,635.16	189.6	ADA'A CHUKALA
ዱግዳ ቦራ	87,955	85,514	173,469	1,459.53	118.9	DUGDA BORA
አዳሚ ቱሉና ዲዶ ኮምቦሊቻ	73,772	72,780	146,552	1,274.54	115.0	ADAMI TULLU JIDO KOMBOLCHA
አርሲ ነገሌ	86,620	89,240	175,860	1,400.16	125.6	ARSI NEGELE
ሻሸመኔ	148,481	150,506	298,987	759.53	393.6	SHASHEMENE
ሲራሮ	109,973	114,460	224,433	1,467.03	153.0	SERARO
አቃቂ	34,376	32,431	66,807	571.41	116.9	AKAKI
አርሲ ዞን	1,392,363	1,409,042	2,801,405	23,724.44	118.1	ARSSI ZONE
መርቲ	60,226	59,705	119,931	1,282.19	93.5	MERTI
	MALE	FEMALE	TOTAL	AREA IN	DENSITY	REGION,ZONE
				SQ. KM		AND WEREDA
	POPULATION					

35

የክልል፣ የዞን፣ የወረዳ፣ የቆዳ ስፋትና በኪሎ ሜትር ካራ የሰፈረ ሕዝብ ብዛት በዓመት ስም 1994
Population Size by Sex, Area and Density by Region, Zone and Wereda : July 2002.

ሰንጠረዥ ለ-3(የተጠለ)

TABLE B.3(Cont'd)

ክልል ዞንና ወረዳ	የሕዝብ ብዛት			ስፋት በኪ.ሜ/ካራ	በኪ.ሜ/ካራ የሰፈረ ስጦ	REGION,ZONE AND WEREDA
	ወንድ	ሴት	ጠቅላይ			
አሰቦ	38,752	37,782	76,534	618.13	123.8	ASEKO
ጎሎ-ልቻ	74,161	72,533	146,694	1,719.38	85.3	GOLOLCHA
ጆጆ	56,320	55,092	111,412	803.91	138.6	JEJU
ዶዶታና ሲራ	70,220	68,174	138,394	1,047.50	132.1	DODOTANA SIRE
ዝዋይ ዱግዳ	53,463	54,631	108,094	1,269.07	85.2	ZIWAY DUGDA
ሂጠሳ	110,103	111,197	221,300	1,215.47	182.1	HITOSA
ሱደ	70,298	70,991	141,289	1,297.97	108.9	SUDE
ራሔ	50,101	50,272	100,373	765.94	131.0	CHOLE
አሚኛ	34,217	33,955	68,172	1,345.32	50.7	AMIGNA
ሴሩ	49,866	50,812	100,678	2,361.57	42.6	SERU
ሮቤ	74,550	75,413	149,963	1,322.50	113.4	ROBE
ጠና	57,383	58,062	115,445	783.44	147.4	TENA
ሸርካ	70,578	70,819	141,397	1,080.78	130.8	SHERKA
ደገሉና ጢዶ	64,038	66,920	130,958	889.22	147.3	DIGELUNA TIJO
ጢዮ	76,979	80,637	157,616	638.44	246.9	TIYO
ሙኔሳ	91,564	94,352	185,916	1,454.85	127.8	MUNESA
በቆጋ	103,161	106,465	209,626	1,501.72	139.6	BEKOJI
ገደብ	74,465	77,467	151,932	1,139.38	133.3	GEDEB
ኮፊሌ	111,918	113,763	225,681	1,187.66	190.0	KOFELE
ምዕራብ ሐረርጌ ዞን	819,461	780,750	1,600,211	17,552.23	91.2	MIRAB HARERGE ZONE
ሚኒሱ	62,334	58,747	121,081	2,573.44	47.1	MIESO
ዶባ	58,454	55,882	114,336	700.47	163.2	DOBA
ጡሎ	75,458	72,630	148,088	423.60	349.6	TULO
መሰላ	70,732	68,281	139,013	686.57	202.5	MESELA
ሞሮ	189,013	180,918	369,931	1,786.88	207.0	CHIRO
ጌባ ቆርቻ	88,822	84,711	173,533	1,477.66	117.4	GUBA KORICHA
ሃብሮ	81,198	76,428	157,626	730.32	215.8	HABRO
ዳሮለቡ	72,007	67,479	139,486	4,388.91	31.8	DAROLEBU
ቦኬ	48,017	45,394	93,411	3,461.88	27.0	BOKE
ቁኒ	73,426	70,280	143,706	1,322.50	108.7	KUNI
ምዕራቅ ሐረርጌ ዞን	1,164,932	1,128,663	2,293,595	24,900.21	92.1	MISRAK HARERGE ZONE
ኮምቦልቻ	53,179	50,809	103,988	441.10	235.7	KOMBOLCHA
ጳርሶ	55,809	55,477	111,286	504.54	220.6	JARSO
	MALE	FEMALE	TOTAL	AREA IN	DENSITY	REGION,ZONE
				SQ. KM		AND WEREDA
	POPULATION					

የክልል፣ የዞን፣ የወረዳ፣ የቆያ ስፋትና በኪሎ ሜትር ካሬ የሰፈረ ሕዝብ ብዛት በደታ: ሐምሌ 1994
 Population Size by Sex, Area and Density by Region, Zone and Wereda : July 2002.

ሰንጠረዥ ለ-3(የቀጠለ)

TABLE B.3(Cont'd)

ክልል ዞንና ወረዳ	የሕዝብ ብዛት			ስፋት በኪ.ሜ/ካሬ	በኪ.ሜ/ካሬ የሰፈረ ሰው	
	ወንድ	ሴት	ጅምር			
ፑርሱም	95,179	94,646	189,825	876.57	216.6	GURSUM
ባቢሌ	32,674	31,803	64,477	5,120.63	12.6	BABILE
ፈዲሰ	95,552	91,362	186,914	2,150.63	86.9	FEDIS
ሃሮማያ	107,172	103,906	211,078	550.00	383.8	HARO MAYA
ኩርፋ ጨሌ	24,737	23,749	48,486	259.69	186.7	KURFA CHELE
ቀርሳ	77,861	74,064	151,925	463.75	327.6	KERSA
ሜታ	110,009	105,938	215,947	657.03	328.7	META
ጎሮጉቱ	66,831	65,307	132,138	536.88	246.1	GORO GUTU
ደደር	115,205	110,841	226,046	545.32	414.5	DEDER
መልካ በሎ	78,622	75,386	154,008	1,469.53	104.8	MALKA BALO
በደኖ	109,586	108,996	218,582	1,055.16	207.2	BEDENO
ግራዋ	113,940	109,311	223,251	1,442.19	154.8	GIRAWA
ጎላዳና መዩ መሎቲ	28,576	27,068	55,644	8,827.19	6.3	GOLA ODANA MEYUMULUKE
ባሌ ዞን	762,800	778,890	1,541,690	63,917.46	24.1	BALE ZONE
ኮኮሳ	53,402	57,207	110,609	636.88	173.7	KOKOSA
ዶዶላ	77,760	83,226	160,986	1,612.66	99.8	DODOLA
አዳባ	60,355	63,080	123,435	2,166.41	57.0	ADABA
አጋርፋ	41,783	42,600	84,383	1,213.28	69.5	AGARFA
ጋሰራና ጎሎልቻ	74,536	75,170	149,706	3,138.75	47.7	GASERANA GOLOLCHA
ለገሂዳ	23,554	23,800	47,354	5,799.69	8.2	LEGEHIDA
ጊኒር	62,150	62,664	124,814	2,350.63	53.1	GINIR
ሲናናና ዲንሾ	87,164	88,847	176,011	1,774.53	99.2	SINANANA DINSHO
ጎባ	38,867	41,117	79,984	1,619.38	49.4	GOBA
መናና ሐረና ቡሎቅ	51,914	50,485	102,399	6,680.94	15.3	MENNANA HARENA BULUK
ነንሰቦ	29,898	30,398	60,296	1,689.69	35.7	NENSEBO
መዳ ወላቡ	39,016	38,108	77,124	8,726.72	8.8	MEDA WELABU
በርበረ	24,149	24,023	48,172	1,348.28	35.7	BERBERE
ጉራዳሞሌ	11,794	11,872	23,666	6,492.67	3.6	GURADAMOLE
ጎሮ	44,121	45,303	89,424	3,503.29	25.5	GORO
ራይቱ	20,150	18,682	38,832	7,055.22	5.5	RAYTU
ሰወይና	22,187	22,308	44,495	8,108.44	5.5	SEWEYNA
	MALE	FEMALE	TOTAL	AREA IN	DENSITY	REGION,ZONE
	POPULATION			SQ. KM		AND WEREDA

የክልል፣ የዞን፣ የወረዳ፣ የቆዳ ስፋትና በኪሎ ሜትር ካሬ የሰፈረ ሕዝብ ብዛት በይታ፡ ሐምሌ 1994
 Population Size by Sex, Area and Density by Region, Zone and Wereda : July 2002.

ሰንጠረዥ ለ-3(የቀጠለ)

TABLE B.3(Cont'd)

ክልል ዞንና ወረዳ	የሕዝብ ብዛት			ስፋት በኪ.ሜ/ካሬ	በኪ.ሜ/ካሬ የሰፈረ ሰው	
	ወንድ	ሴት	ድምር			
በረና ዞን	916,488	888,731	1,805,219	95,740.23	18.9	BORENA ZONE
ኡራጋ	105,778	106,577	212,355	1,550.47	137.0	URAGA
ቦሬ	75,833	73,693	149,526	1,296.88	115.3	BORE
አዶላና ዋደራ	87,594	84,825	172,419	3,064.22	56.3	ADOLANA WADERA
አዶ ሻኪሶ	61,482	56,640	118,122	4,144.53	28.5	ODO SHAKISO
ሃገረ ማርያም	248,861	242,657	491,518	6,021.88	81.6	HAGERMARIAM
ያቤሎ	36,589	36,450	73,039	5,523.31	13.2	YABELO
አራሮ	19,887	19,298	39,185	10,841.88	3.6	ARERO
ሊበን	73,425	71,149	144,574	22,007.04	6.6	LIBEN
ሞያሌ	59,913	53,772	113,685	15,575.47	7.3	MOYALE
ድረ	54,756	54,347	109,103	12,721.57	8.6	DIRE
ተልተሌ	22,774	21,585	44,359	10,627.82	4.2	TELTELE
ገላና አባያ	69,596	67,738	137,334	2,365.16	58.1	GELANA ABAYA
የሱማሌ ክልል(1)	2,103,998	1,793,999	3,897,997			SOMALI REGION(1)
ሸንሌ ዞን	214,448	192,374	406,822			SHINILE ZONE
አይሻ	26,137	26,720	52,857			AYESHA
ደምበል	42,377	39,377	81,754			DEMBEL
ሸንሌ	54,556	47,138	101,694			SHINILE
ኢረር	47,292	40,967	88,259			ERER
ሚኤሶ	26,517	22,519	49,036			MIESO
አፍደም	17,569	15,653	33,222			AFDEM
ድግድጋ ዞን	480,989	446,147	927,136			JIGJIGA ZONE
ባቢሌ	53,144	51,180	104,324			BABILE
ጉርሱም	6,231	6,160	12,391			GURSUM
ድግድጋ	158,457	151,222	309,679			JIGJIGA
አውበራ	127,535	113,992	241,527			AWBERE
ቀብሪ በያህ	96,478	87,767	184,245			KEBRI BEYAH
ሃርሺን	39,145	35,827	74,972			HARSHIN
ፊቅ ዞን	145,285	117,726	263,011			FIQ ZONE
ፊቅ	69,731	58,375	128,106			FIQ
አመሮ	27,419	19,687	47,106			HAMERO
ሰገግ	13,192	10,928	24,120			SEGEG
	MALE	FEMALE	TOTAL	AREA IN	DENSITY	REGION,ZONE
	POPULATION			SQ. KM		AND WEREDA

(1)--የመስከረም 1/1990 የሕዝብና ቤቶች ቆጠራ ውጤት።

(1)--sep/11/1997 population and housing census result.

የክልል፣ የዞን፣ የወረዳ፣ የቆዳ ስፋትና በኪሎ ሜትር ካራ የሰፈረ ሕዝብ ብዛት በደታ፡ ሐምሌ 1994
 Population Size by Sex, Area and Density by Region, Zone and Wereda : July 2002.

ሰንጠረዥ ለ-3(የቀጠለ)

TABLE B.3(Cont'd)

ክልል ዞንና ወረዳ	የሕዝብ ብዛት			ስፋት በኪ.ሜ/ካራ	በኪ.ሜ/ካራ የሰፈረ ሰው	
	ወንድ	ሴት	ጅምር			
ገርቦ	17,748	14,292	32,040			GERBO
ድሁን	17,194	14,444	31,638			DIHUN
ደገሃቡር ዞን	189,854	157,416	347,270			DEGEHABUR ZONE
ደገሃመዶ	23,225	17,000	40,225			DEGEHAMEDO
ደገሃቡር	59,379	47,988	107,367			DEGEHABUR
አዋራ	63,319	54,795	118,114			AWARE
ምስራቅ ጋሻሞ	43,931	37,633	81,564			MISRAK GASHAMO
ዋርደር ዞን	201,528	162,956	364,484			WARDER ZONE
ዳኖት	24,388	20,211	44,599			DANOT
ቦህ	47,992	41,117	89,109			BOH
ገላደን	67,326	51,910	119,236			GELADIN
ዋርደር	61,822	49,717	111,539			WARDER
ቆራሃ ዞን	155,101	119,553	274,654			KORAHE ZONE
ሽኮሽ	15,867	12,331	28,198			SHEKOSH
ቀብሪደሃር	67,275	53,476	120,751			KEBRIDAHAR
ሽላቦ	26,731	22,210	48,941			SHILABO
ደበወይን	45,228	31,537	76,765			DEBEWEYIN
ጎደ ዞን	203,686	170,301	373,987			GODE ZONE
ደናን	22,669	16,588	39,257			DANAN
ጎደ	82,821	65,850	148,671			GODE
ቀላፎ	48,325	45,113	93,438			KELAFO
ሙስታሂል	30,362	26,149	56,511			MUSTAHIL
ፊርፊር	19,508	16,602	36,110			FERFER
አፍደር ዞን	223,016	180,311	403,327			AFDER ZONE
ጫራቲ	40,626	33,524	74,150			CHERETI
ኤልከራ	19,538	17,421	36,959			ELEKERE
ምዕራብ እሚ	22,743	20,530	43,273			MIERAB EMI
አፍደር	42,926	30,984	73,910			AFDER
ባራ	51,335	39,313	90,648			BARE
ደሎባይ	44,340	36,593	80,933			DOLOBAY
ጉራ ዳሞሌ	1,508	1,947	3,455			GURADAMOLE
	MALE	FEMALE	TOTAL	AREA IN	DENSITY	REGION,ZONE
	POPULATION			SQ. KM		AND WEREDA

39

የክልል፣ የዞን፣ የወረዳ፣ የቆያ ስፋትና በኪሎ ሜትር ካሬ የሰፈረ ሕዝብ ብዛት በደታ፡ ሐምሌ 1994
Population Size by Sex, Area and Density by Region, Zone and Wereda : July 2002.

ሰንጠረዥ ለ-3(የቀጠለ)

TABLE B.3(Cont'd)

ክልል ዞንና ወረዳ	የሕዝብ ብዛት			ስፋት በኪ.ሜ/ካሬ	በኪ.ሜ/ካሬ የሰፈረ ሰው	
	ወንድ	ሴት	ጅምር			
ሊበን ዞን	290,091	247,215	537,306			LIBEN ZONE
ሊበን	69,967	56,034	126,001			LIBEN
ዶሎ-አዶ	84,467	74,995	159,462			DOLO ODO
ሞያሌ	135,657	116,187	251,844			MOYALE
ቤንሻንጉል/ጉምዝ ክልል	285,000	280,000	565,000	49,289.46	11.5	BENISHANGUL-GUMUZ REGION
መተክል ዞን	124,051	124,120	248,171	26,272.38	9.4	METEKEL ZONE
ዳንጉር	18,765	19,154	37,919	8,387.19	4.5	DANGUR
ጉባ	4,790	5,007	9,797	3,896.10	2.5	GUBA
ወምበራ	24,854	26,105	50,959	7,134.53	7.1	WENBERA
ማንዱራ	14,289	13,356	27,645	1,003.76	27.5	MANDURA
ደባጤ	25,434	25,494	50,928	2,425.32	21.0	DIBATE
ፓዌ ልዩ ወረዳ	22,751	21,893	44,644	567.51	78.7	PAWE SPECIAL WEREDA
ቡለን	13,170	13,111	26,281	2,857.97	9.2	BULEN
አሶሳ ዞን	129,805	125,645	255,450	14,166.12	18.0	ASOSA ZONE
መንጊ	17,420	17,641	35,061	1,500.63	23.4	MENGE
ኩርሙክ	6,503	6,402	12,905	1,434.07	9.0	KURMUK
አሶሳ	47,843	44,301	92,144	1,991.41	46.3	ASOSA
ሸርቆሌ	8,268	8,642	16,910	3,204.22	5.3	SHERKOLE
ባምባሲ	21,495	21,153	42,648	2,210.16	19.3	BAMBASI
አዳ ጎደራ	13,937	13,039	26,976	1,387.19	19.4	ODA GODERE
ኮመሻ	6,031	5,768	11,799	645.78	18.3	KOMESHA
ቤጊ	8,308	8,701	17,009	1,792.66	9.5	BEGI
ካማሽ ዞን	31,144	30,235	61,379	8,850.96	6.9	KAMASHI ZONE
ያሶ	4,701	4,692	9,393	2,789.07	3.4	YASO
ሲርባ አባይ	5,783	5,361	11,144	1,308.44	8.5	SIRBA ABAY
ካማሽ	5,179	4,894	10,073	1,622.50	6.2	KAMASHI
አገሎ ሜጢ	8,527	8,625	17,152	1,519.07	11.3	AGALO MITE
በሎ ደገንፎይ	6,953	6,663	13,616	1,611.88	8.4	BELO JEGONFOY
	MALE	FEMALE	TOTAL	AREA IN	DENSITY	REGION,ZONE
	POPULATION			SQ. KM		AND WEREDA

የክልል፣ የዞን፣ የወረዳ፣ የቆዳ ስፋትና በኪሎ ሜትር ካሬ የሰፈረ ሕዝብ ብዛት በይታ፡ ሐምሌ 1994
 Population Size by Sex, Area and Density by Region, Zone and Wereda : July 2002.

ሰንጠረዥ ለ-3(የቀጠለ)

TABLE B.3(Cont'd)

ክልል ዞንና ወረዳ	የሕዝብ ብዛት			ስፋት በኪሜ/ካሬ	በኪሜ/ካሬ የሰፈረ ሰው	
	ወንድ	ሴት	ጅምር			
<u>የደቡብ ብሔር ብሔረሰቦችና ሕዝቦች ክልል</u>	6,606,005	6,687,005	13,293,010	112,343.19	118.3	SOUTHERN NATIONS,NATION ALITIES &PEOPLES'REGION.
ጉራጌ ዞን	963,742	1,024,024	1,987,766	7,992.22	248.7	GURAGE ZONE
ጎሮ	75,303	74,512	149,815	925.01	162.0	GORO
አግና ወለኔ	99,052	109,177	208,229	815.63	255.3	EZHANA WOLENE
ኮኪር ገደባኖ ጉታዘር	40,990	44,891	85,881	533.44	161.0	KOKIR GEDEBANO GUTAZER
ሶዶ	69,316	69,134	138,450	830.63	166.7	SODO
መስቃንና ማረቆ	146,249	148,003	294,252	872.50	337.3	MESKANENA MAREKO
ሰልጤ	73,246	76,873	150,119	535.00	280.6	SEITI
ጉመር	141,545	163,322	304,867	740.78	411.5	GUMER
ቸሃ	71,745	75,699	147,444	549.85	268.2	CHEHA
እነሞርና ኤነር	116,944	131,994	248,938	1,018.75	244.4	ENEMORINA EANER
ዳሎቻ	78,001	79,279	157,280	718.75	218.8	DALOCHA
ላንፍሮ	51,351	51,140	102,491	451.88	226.8	LANFRO
ሃዲያ ዞን	667,282	677,122	1,344,404	3,978.14	337.9	HADIYA ZONE
ኮንተብ	182,471	183,201	365,672	1,225.00	298.5	KONTEB
ሊሞ	190,654	197,473	388,127	1,002.03	387.3	LIMO
ባዳዋቾ	111,226	113,314	224,540	516.57	434.7	BADAWACHO
ሶሮ	182,931	183,134	366,065	1,234.54	296.5	SORO
ከምባታአላባና ጠንባሮ ዞን	464,666	467,427	932,093	2,433.93	383.0	KEMBATA ALABA & TEMBARO ZONE
አሞ ሸለቆ	79,305	81,135	160,440	467.35	343.3	OMO SHELEKO
አንጋጫ	99,094	98,475	197,569	364.07	542.7	ANGACHA
ቀዲዳ ጋሜላ	90,758	90,067	180,825	351.25	514.8	KEDIDA GAMELA
አላባ	119,758	120,774	240,532	973.76	247.0	ALABA
ቃጫ ቢራ	75,751	76,976	152,727	277.50	550.4	KACHA BIRA
ሲዳማ ዞን	1,330,765	1,289,722	2,620,487	6,832.85	383.5	SIDAMA ZONE
ሸበዲኖ	271,787	263,270	535,057	1,035.47	516.7	SHEBEDINO
አዋሳ	231,397	222,681	454,078	942.35	481.9	AWASA
አርቤጎና	86,478	85,591	172,069	474.07	363.0	ARBEGONA
	MALE	FEMALE	TOTAL	AREA IN	DENSITY	REGION,ZONE
	POPULATION			SQ. KM		AND WEREDA

የክልል፣ የዞን፣ የወረዳ፣ የቆያ ስፋትና በኪሎ ሜትር ካሬ የሰፈረ ሕዝብ ብዛት በይዘት፡ ሐምሌ 1994
 Population Size by Sex, Area and Density by Region, Zone and Wereda : July 2002.

ሰንጠረዥ ለ-3(የተጠለ)

TABLE B.3(Cont'd)

ክልል ዞንና ወረዳ	የሕዝብ ብዛት			ስፋት በኪ.ሜ/ካሬ	በኪ.ሜ/ካሬ የሰፈረ ሰው	REGION,ZONE AND WEREDA
	ወንድ	ሴት	ጅምር			
ዳሌ	200,960	192,234	393,194	1,326.41	296.4	DALE
አለታ ወንዶ	177,794	169,329	347,123	567.03	612.2	ALETA WENDO
ዳራ	66,378	67,906	134,284	243.75	550.9	DARA
ሁላ	113,660	113,434	227,094	583.76	389.0	HULA
በንሳ	120,548	116,569	237,117	806.88	293.9	BENSA
አሮጌሳ	61,763	58,708	120,471	853.13	141.2	ARORESA
ጌድኦ ዞን	364,851	364,067	728,918	1,329.39	548.3	GEDEO ZONE
ወናኅ	122,502	121,485	243,987	255.16	956.2	WENAGO
ይርጋጨፌ	88,312	88,188	176,500	301.10	586.2	YIRGACHEFE
ኮቸራ	102,184	103,180	205,364	504.22	407.3	KOCHERE
ቡሌ	51,853	51,214	103,067	268.91	383.3	BULE
ሰሜን ላም ዞን	1,652,168	1,685,270	3,337,438	23,911.03	139.6	SEMEN OMO ZONE
ኤላ	32,265	34,581	66,846	2,253.76	29.7	ELA
ማረቃ ገና	55,189	56,956	112,145	875.78	128.1	MAREKA GENA
ቦሎሶ ሶራ	156,634	163,264	319,898	632.66	505.6	BOLOSO SORE
ዳሞት ጋሌ	137,006	141,086	278,092	429.07	648.1	DAMOT GALE
ዳሞት ወይደ	94,069	96,140	190,209	783.44	242.8	DAMOT WEYDE
ሶዶ ዙሪያ	130,713	131,901	262,614	481.25	545.7	SODO ZURIA
ኪንዶ ኮይሻ	88,896	89,928	178,824	776.41	230.3	KINDO KOYSHA
ሎማ ቦሳ	57,388	60,306	117,694	1,980.63	59.4	LOMA BOSA
ኢሳራ ቶሜ	57,298	60,524	117,822	1,838.60	64.1	ISARA TOCHA
መሎኮሃ	47,370	47,729	95,099	1,614.85	58.9	MELOKOZA
ባስኬቶ	21,402	21,710	43,112	420.94	102.4	BASKETO
ጎፋ ዙሪያ	106,746	107,744	214,490	1,720.63	124.7	GOFA ZURIA
ቁሜ	65,535	64,711	130,246	1,384.22	94.1	KUCHA
አፋ	70,292	71,303	141,595	588.13	240.8	OFFA
ሁምቦ	61,420	61,488	122,908	846.57	145.2	HUMBO
ቦረዳ አባያ	63,461	63,669	127,130	1,322.04	96.2	BOREDA ABAYA
ጨንቻ	49,790	63,442	113,232	365.00	310.2	CHENCHA
ዳታ ዳርማሎ	68,208	70,460	138,668	654.85	211.8	DITA DERMALO
ዛሳ ኡባማሌ	49,743	47,815	97,558	1,301.72	74.9	ZALA UBAMALE
ከምባ	65,208	61,388	126,596	1,160.94	109.0	KEMBA
	MALE	FEMALE	TOTAL	AREA IN	DENSITY	REGION,ZONE
	POPULATION			SQ. KM		AND WEREDA

የክልል፣ የዞን፣ የወረዳ፣ የቆዳ ስፋትና በኪሎ ሜትር ካሬ የሰፈረ ሕዝብ ብዛት በጾታ፡ ሐምሌ 1994
 Population Size by Sex, Area and Density by Region, Zone and Wereda : July 2002.

ሰንጠረዥ ለ-3(የቀጠለ)

TABLE B.3(Cont'd)

ክልል ዞንና ወረዳ	የሕዝብ ብዛት			ስፋት በኪ.ሜ/ካሬ	በኪ.ሜ/ካሬ የሰፈረ ሰው	
	ወንድ	ሴት	ጅምር			
በንኪ	70,125	68,899	139,024	797.82	174.3	BONKE
አርባምንጭ ዙሪያ	103,410	100,226	203,636	1,681.72	121.1	ARBA MINCH ZURIA
ደቡብ ላሞ ዞን	211,323	208,623	419,946	22,360.79	18.8	DEBUB OMO ZONE
ሰላማኅ	8,498	8,810	17,308	4,191.25	4.1	SELAMAGO
ባኮ ጋዘር	133,901	131,965	265,866	4,284.07	62.1	BAKO GAZER
ሀመር በና	37,732	37,674	75,406	8,850.94	8.5	HAMER BENA
ኩራዝ	31,192	30,174	61,366	5,034.53	12.2	KURAZ
ክፍቶ ሽክቶ ዞን	458,414	472,044	930,458	12,739.25	73.0	KEFICHO SHEKICHO ZONE
ጊሻ	72,241	76,533	148,774	2,382.35	62.4	GESHA
ጫና	97,133	100,269	197,402	1,871.72	105.5	CHENA
የኪ	56,912	53,988	110,900	603.91	183.6	YEKI
ጊንቦ	64,322	66,216	130,538	1,269.38	102.8	GINBO
መንጋድዎ	44,310	46,506	90,816	1,054.22	86.1	MENJIWO
ጠሎ	47,700	49,206	96,906	1,191.72	81.3	TELO
ደቻ	46,900	48,107	95,007	2,841.26	33.4	DECHA
ማሻ እንደራቻ	28,896	31,219	60,115	1,524.69	39.4	MASHA ANDERACHA
ቤንቶ ማዲ ዞን	209,251	208,515	417,766	23,442.76	17.8	BENCH MAJI ZONE
ቤንቶ	132,212	134,648	266,860	2,128.91	125.4	BENCH
ሱርማ	16,340	13,733	30,073	4,883.13	6.2	SURMA
ሸኮ	23,798	22,122	45,920	6,321.72	7.3	SHEKO
መእኒት	22,850	22,779	45,629	4,333.69	10.5	MEINIT
ዲዚ	14,051	15,233	29,284	5,775.31	5.1	DIZI
የም ልዩ ወረዳ	41,060	41,232	82,292	666.25	123.5	YEM SPECIAL WEREDA
አማር ልዩ ወረዳ	62,654	62,438	125,092	1,534.07	81.5	AMARO SPECIAL WEREDA
ቡርዲ ልዩ ወረዳ	24,803	25,255	50,058	1,319.85	37.9	BURJI SPECIAL WEREDA
ኮንሶ ልዩ ወረዳ	98,143	102,501	200,644	2,276.25	88.1	KONSO SPECIAL WEREDA
ደራሼ ልዩ ወረዳ	56,883	58,765	115,648	1,526.41	75.8	DIRASHE SPECIAL WEREDA
	MALE	FEMALE	TOTAL	AREA IN	DENSITY	REGION,ZONE
	POPULATION			SQ. KM		AND WEREDA

የክልል፣ የዞን፣ የወረዳ፣ የቆዳ ስፋትና በኪሎ ሜትር ካሬ የሰፈረ ሕዝብ ብዛት በጾታ፡ ሐምሌ 1994
 Population Size by Sex, Area and Density by Region, Zone and Wereda : July 2002.

ሰንጠረዥ ለ-3(የቀጠለ)

TABLE B.3(Cont'd)

ክልል ዞንና ወረዳ	የሕዝብ ብዛት			ስፋት	በኪ.ሜ/ካሬ	በኪ.ሜ/ካሬ የሰፈረ ስፊት	
	ወንድ	ሴት	ጅምር	በኪ.ሜ/ካሬ			
ጋምቤላ ክልል	113,000	108,998	221,998	25,802.01	8.6		GAMBELA REGION
ዞን 1	29,526	28,850	58,376	4,696.89	12.4		ZONE 1
ኢታንግ	11,389	11,342	22,731	1,837.04	12.4		ITANG
ጋምቤላ	18,137	17,508	35,645	2,859.85	12.5		GAMBELA
ዞን 2	21,002	22,579	43,581	13,142.51	3.3		ZONE 2
አቦቦ	8,688	8,166	16,854	3,515.78	4.8		ABOBO
ጎግ	8,428	9,897	18,325	7,138.60	2.6		GOG
ዶር	3,886	4,516	8,402	2,488.13	3.4		JOR
ዞን 3	41,447	39,640	81,087	6,023.29	13.5		ZONE 3
አኮቦ	14,929	15,107	30,036	3,830.47	7.8		AKOBO
ዲካዎ	26,518	24,533	51,051	2,192.82	23.3		JICAWO
ዞን 4	21,025	17,929	38,954	1,939.32	20.1		ZONE 4
ጎደራ ልዩ ወረዳ	21,025	17,929	38,954	1,939.32	20.1		GODERE SPECIAL WEREDA
ሐረሪ ክልል	87,000	85,000	172,000	311.25	552.6		HARARI REGION
አዲስ አበባ	1,273,001	1,372,999	2,646,000	530.14	4,991.1		ADDIS ABABA
ዞን 1	196,173	203,063	399,236	7.95	50,218.4		ZONE 1
ወረዳ 03	50,649	54,083	104,732	2.29	45,734.5		WEREDA 03
ወረዳ 04	45,286	48,678	93,964	2.06	45,613.6		WEREDA 04
ወረዳ 05	53,744	54,366	108,110	1.62	66,734.6		WEREDA 05
ወረዳ 06	46,494	45,936	92,430	1.98	46,681.8		WEREDA 06
ዞን 2	262,697	279,581	542,278	90.40	5,998.7		ZONE 2
ወረዳ 20	50,049	54,134	104,183	7.21	14,449.8		WEREDA 20
ወረዳ 21	51,755	53,061	104,816	3.87	27,084.2		WEREDA 21
ወረዳ 22	21,988	24,629	46,617	3.59	12,985.2		WEREDA 22
	MALE	FEMALE	TOTAL	AREA IN	DENSITY		REGION,ZONE
				SQ. KM			AND WEREDA
	POPULATION						

የክልል፣ የዞን፣ የወረዳ፣ የቆዳ ስፋትና በኪሎ ሜትር ካሬ የሰፈረ ሕዝብ ብዛት በደታ፡ ሐምሌ 1994
 Population Size by Sex, Area and Density by Region, Zone and Wereda : July 2002.

ሰንጠረዥ ለ-3(የቀጠለ)

TABLE B.3(Cont'd)

ክልል ዞንና ወረዳ	የሕዝብ ብዛት			ስፋት በኪ.ሜ/ካሬ	በኪ.ሜ/ካሬ የሰፈረ ስጦ	
	ወንድ	ሴት	ጅምር			
ወረዳ 23	63,427	70,469	133,896	18.20	7,356.9	WEREDA 23
ወረዳ 24	75,478	77,288	152,766	57.53	2,655.4	WEREDA 24
ዞን 3	217,336	242,894	460,230	222.18	2,071.4	ZONE 3
ወረዳ 17	73,572	84,664	158,236	72.39	2,185.9	WEREDA 17
ወረዳ 18	36,829	41,846	78,675	4.25	18,511.8	WEREDA 18
ወረዳ 19	70,679	77,623	148,302	44.11	3,362.1	WEREDA 19
ወረዳ 28	36,256	38,761	75,017	101.43	739.6	WEREDA 28
ዞን 4	277,338	308,265	585,603	53.28	10,991.0	ZONE 4
ወረዳ 01	31,871	35,315	67,186	1.54	43,627.3	WEREDA 01
ወረዳ 09	30,877	36,406	67,283	2.58	26,078.7	WEREDA 09
ወረዳ 11	57,848	56,058	113,906	14.67	7,764.6	WEREDA 11
ወረዳ 12	35,575	40,264	75,839	14.56	5,208.7	WEREDA 12
ወረዳ 13	38,788	43,540	82,328	3.69	22,311.1	WEREDA 13
ወረዳ 15	38,908	45,396	84,304	3.70	22,784.9	WEREDA 15
ወረዳ 16	43,471	51,286	94,757	12.54	7,556.4	WEREDA 16
ዞን 5	267,854	283,839	551,693	42.50	12,981.0	ZONE 5
ወረዳ 02	25,401	27,185	52,586	1.99	26,425.1	WEREDA 02
ወረዳ 07	52,674	56,692	109,366	1.98	55,235.4	WEREDA 07
ወረዳ 08	54,315	57,244	111,559	14.05	7,940.1	WEREDA 08
ወረዳ 10	48,615	53,449	102,064	9.67	10,554.7	WEREDA 10
ወረዳ 14	34,703	38,780	73,483	2.80	26,243.9	WEREDA 14
ወረዳ 25	52,146	50,489	102,635	12.01	8,545.8	WEREDA 25
ዞን 6	51,603	55,357	106,960	113.83	939.6	ZONE 6
ወረዳ 26	22,782	24,696	47,478	80.67	588.5	WEREDA 26
ወረዳ 27	28,821	30,661	59,482	33.16	1,793.8	WEREDA 27
ድረ-ዳዋ ጊዜያዊ አስተዳደር	172,000	170,000	342,000	1,213.20	281.9	DIRE DAWA PROV/ADM.
ድረ-ዳዋ ከተማ	118,880	118,132	237,012	17.68	13,405.7	DIRE DAWA TOWN
ጉርጉራ	53,120	51,868	104,988	1,195.52	87.8	GURGURA
	MALE	FEMALE	TOTAL	AREA IN	DENSITY	REGION,ZONE
	POPULATION			SQ. KM		AND WEREDA

የከተሞች የሕዝብ ብዛት በክልል በጾታና በወረዳ በደታ፡ ሐምሌ 1994
 Population Size of Towns by Sex, Region, Zone and Wereda : July 2002.

ሰንጠረዥ ለ-4

TABLE.B.4

ክልል ጾታና ወረዳ	ከተማ	የሕዝብ ብዛት			TIGRAY REGION	TOWN
		ወንድ	ሴት	ጅምር		
ትግራይ ክልል					MIRABAWI ZONE	
ምዕራባዊ ዞን					KAFTA HUMERA	HUMERA
ቃፍታ ሁመራ	ሁመራ	12,042	9,224	21,266		ADDI HIRDI
	አዲ ሕርዲ	1,429	1,469	2,898		BADME
ታህታይ አዲያበ	ባድመ	699	608	1,307	TAHTAY ADIYABO	ADDI AWUALA
	ዓዲ አውዓላ	1,170	1,181	2,351		ADDI HAGERAY
	ዓዲ ሀገራይ	1,354	1,329	2,683		SHIRARO
	ሸራሮ	6,110	6,148	12,258		ADDI NEBREID
ላዕላይ አዲያበ	ዓዲ ነብረኢድ	1,059	1,177	2,236	LAELAY ADIYABO	ADDI DAERO
	ዓዲ ዳዕሮ	3,045	3,328	6,373		ENDASELASIE
ታህታይ ቆራሮ	እንዳሰላሴ	17,884	18,862	36,746	TAHTAY KORARO	SEMEMA
	ሰመማ	534	519	1,053		SELEHLEHA
መደባይ ዛና	ሰለክለክ	2,958	3,218	6,176	MEDEBAY ZANA	DEBREKERBE
	ደብረ ከርቦ	1,366	1,606	2,972		KISADGABA
አሰገደ ፅምብላ	ክላድጋቦ	1,130	1,120	2,250	ASEGEDE TSIMBELA	ENDABAGUNA
	እንዳባጌና	3,871	4,129	8,000		MAYTSEBRI
ፀለምቲ	ማይፀምሪ	3,341	3,615	6,956	TSELEMTI	DIMA
	ዲማ	417	336	753		ADDI REMETS
ወልቃይት	አዲረመጽ	1,729	1,897	3,626	WELKAIT	MAYGABA
	ማይጋባ	1,261	1,374	2,635		AWURA
	አውራ	181	232	413		EDAGAHAMUS
ፀገደ	እዳጋ ሐሙስ	107	161	268	TSEGEDE	
መካከለኛው ዞን					MEHAKELEGNAW ZONE	
መረብለሕ	ራማ	3,106	3,432	6,538	MEREB LEHE	RAMA
	ላዕላይ መርሂሰናይ	412	450	862		LAELAY MERHISENAY
እንትጮ	ገረሁሰርናይ	412	399	811	ENTICHO	GERHUSERNAY
	እንትጮ	3,701	3,861	7,562		ENTICHO
	ዕዳጋ ዓርቢ	280	222	502		EDAGAARBI
	ፈረስ ማይ	878	1,006	1,884		FERESMAY
ወርዲ ለሕ	ነበለት	675	850	1,525	WERIE LEHE	NEBELET
	ዕዳጋ ዓርቢ	1,152	1,437	2,589		EDAGA ARBI
	ማይቅኅጣል	1,162	1,291	2,453		MAYKINETAL
አድዋ	አድዋ	17,415	18,249	35,664	ADWA	ADWA
ላዕላይ ማይጨው	አክሱም	19,735	19,815	39,550	LAELAY MAYCHEW	AXUM
	ማኅበረ ደጉዕ	538	655	1,193		MAHIBERE DEGUE
ታህታይ ማይጨው	ጭላ	608	632	1,240	TAHTAY MAYCHEW	CHILA
	ውቅሮ ማራይ	3,262	3,184	6,446		WUKRO MARAY
ናዕደር ዓዲት	ዕዳጋ ሰሉስ	790	845	1,635	NAEDER ADET	EDAGA SELUS
ቆላ ተምቤን	ወርቅ አምባ	571	559	1,130	KOLA TEMBEN	WERKAMBA
	ዓብይ ዓዲ	5,581	5,884	11,465		ABIYADI
	ጌያ	134	172	306		GUYA
		MALE	FEMALE	TOTAL	REGION, ZONE AND WEREDA	
		POPULATION				

የከተሞች የሕዝብ ብዛት በክልል በዞንና በወረዳ በጾታ: ሐምሌ 1994
 Population Size of Towns by Sex, Region, Zone and Wereda : July 2002.

ሰንጠረዥ ለ-4

TABLE.B.4

ክልል ዞንና ወረዳ	ከተማ	የሕዝብ ብዛት			REGION, ZONE AND WEREDA	TOWN
		ወንድ	ሴት	ጅምር		
ደጉዳ ተምቤን	ሃገረ ሰላም	2,505	3,175	5,680	DEGUA TEMBEN	HAGERE SELAM
አበርገለ	የጭላ	1,097	1,165	2,262	ABERGELE	YECHILA
	አግበ	638	506	1,144		AGBE
ምስራቃዊ ዞን					MISRAKAWI ZONE	
ጉሎ መኸዳ	ዛላምበሳ	4,339	4,479	8,818	GULOMAHDA	ZELAMBESA
	ሰበያ	275	264	539		SEBEYA
ኢሮብ	ዓሊቴና	375	342	717	EROB	ALITENA
ሳዕሲዕ ዓዕዳአምባ	እዳጋ ሐሙስ	3,322	3,760	7,082	SAESI TSAEDAEMBA	EDAGA HAMUS
	ፍረ ወይኒ	3,837	4,371	8,208		FREWEYNI
ጋንታ አፈሹም	አዲግራት	27,317	27,210	54,527	GANTA AFESHUM	ADIGRAT
	ብዘት	1,503	1,612	3,115		BIZET
ሐውዜን	ሐውዜን	2,193	2,518	4,711	HAWZEN	HAWZEN
	መጋብ	463	395	858		MEGAB
ወቅሮ	ዕጌራዳ	628	553	1,181	WUKRO	TSIGEREDA
	ውቅሮ	11,692	12,196	23,888		WUKRO
	አጉሳዕ	1,869	2,006	3,875		AGULA
አዕቢ ወንበርታ	አዕቢ እንዳሰላሴ	2,232	2,662	4,894	ATSBI WENBERTA	ATSBI ENDA SELAS
	ሐይቅ መሳሕል	923	1,070	1,993		HAIK MESAHIL
ደቡባዊ ዞን					DEBUBAWI ZONE	
ሳምረ	ግደት	1,270	1,482	2,752	SAMRE	GIJET
	ሳምረ	1,466	1,637	3,103		SAMRE
እንደርታ	ዓይናለም	1,903	1,762	3,665	ENDERTA	AYNALEM
	ኩሃ	6,826	7,500	14,326		KUHA
ሕንጣሎ ዋድራት	ሕንጣሎ	497	488	985	HINTALO WAJIRAT	HINTALO
	ዓዲ ጉደም	4,876	5,047	9,923		ADIGUDEM
	ደቡብ	1,716	1,787	3,503		DEBUB
ላላይ	ደላ	677	769	1,446	ALAJE	DELA
	ዓዲሸሁ	2,853	3,345	6,198		ADISHENU
	ቸለና	677	808	1,485		CHELENA
እንዳመሆኔ	ማይጫው	14,002	14,731	28,733	ENDAMEHONI	MAYCHEW
	ወዲ ሰምሮ	444	446	890		WEDISEMRO
ራያና አዘበ	መርሳ	4,121	4,857	8,978	RAYAAZEBO	MERSA
	ወይራ ውሃ	1,248	1,429	2,677		WEYRA WUHA
አላማጣ	አላማጣ	19,039	19,100	38,139	ALAMATA	ALAMATA
	ዋዳ	4,301	4,499	8,800		WAJA
አፍላ	ዝኩየ	181	193	374	OFLA	ZIKUYA
	ኮረም	11,604	12,915	24,519		KOREM
መቀሌ	መቀሌ	71,990	69,443	141,433	MEKELE	MEKELE
	ጅምር/74 ከተሞች/	336,998	344,998	681,996		TOTAL(74 TOWNS)
		MALE	FEMALE	TOTAL	REGION, ZONE	TOWN
		POPULATION			AND WEREDA	

የከተሞች የሕዝብ ብዛት በክልል በዞንና በወረዳ በጾታ፡ ሐምሌ 1994
 Population Size of Towns by Sex, Region, Zone and Wereda : July 2002.

ሰንጠረዥ ለ-4

TABLE.B.4

ክልል ዞንና ወረዳ	ከተማ	የሕዝብ ብዛት			REGION, ZONE AND WEREDA	TOWN
		ወንድ	ሴት	ድምር		
አፋር ክልል(1)					AFFAR REGION(1)	
ዞን 1					ZONE 1	
አሳይታ	አሳይታ	10,904	8,390	19,294	AYISAITA	AYISAITA
ዱብቲ	ዱብቲ	7,286	5,828	13,114	DUBTI	DUBTI
	ሎግያ	2,010	1,979	3,989		LOGYA
	ዴት ባህሪ	1,709	1,058	2,767		DATE BAHRI
	ሰመራ	601	110	711		SEMERA
ሚሊ	ሚሊ	1,653	1,382	3,035	MILE	MILE
	ኤሊ ውኃ	1,102	778	1,880		ELI WUHA
ኤሊዳር	ኤሊዳር	1,056	836	1,892	ELIDAR	ELIDAR
	ማንዳ	640	434	1,074		MANDA
	ቡራ	603	500	1,103		BURE
	ዲቺ አቶ	970	728	1,698		DICHE OTO
ጭፍራ	ጭፍራ	1,161	908	2,069	CHIFRA	CHIFRA
ዞን 02					ZONE 02	
ኮነባ	ኮነባ	614	413	1,027	KONEBA	KONEBA
አብዓላ	አብዓላ	2,158	1,932	4,090	ABALA	ABALA
በራህሌ	በራህሌ	558	520	1,078	BERAHLE	BERAHLE
ዞን 03					ZONE 3	
አሚባራ	መልካ ወረር	4,015	3,000	7,015	AMIBARA	MELKA WERER
	መልካ ሰዲ	4,606	3,546	8,152		MELKA SEDI
	አዋሽ ሸለቆ	2,338	1,592	3,930		AWASH SHELEKO
	አዋሽ አርባ	2,726	2,296	5,022		AWASH ARBA
አዋሽ ፈንታሌ	ሳቡራ	755	629	1,384	AWASH FENTALE	SABURE
	አዋሽ ሰባት ኪሎ	4,927	4,452	9,379		AWASH SEBAT KILO
ገዋኔ	መተካ	754	587	1,341	GEWANE	METEKA
	ገዋኔ	5,403	3,968	9,371		GEWANE
ዱለቻ	ዱለቻ	236	172	408	DULECHA	DULECHA
ዞን 4					ZONE 4	
አውራ	ደራይቱ	121	74	195	AURA	DERAYITU
ዕዋ	አለሊ ሱሉላ	88	65	153	EWA	ALELE SUBULA
ያሎ	ዲቢና	614	548	1,162	YALO	DIBINA
ጎሊና	ከለዊና	391	275	666	GULINA	KELEWINA
	ድምር/28 ከተሞች/	59,999	47,000	106,999		TOTAL(28 TOWNS)
አማራ ክልል					AMARA REGION	
ሰሜን ጎንደር ዞን					SEMEN GONDAR ZONE	
አዲ አርቃይ	አዲ አርቃይ	2,683	2,711	5,394	ADDI ARKAY	ADDI ARKAY
	ዛሪማ	1,886	2,053	3,939		ZARIMA
	ግልቤና	434	441	875		GILBENA
በየዳ	ድልይብዛ	560	865	1,425	BEYEDA	DILYIBZA
ዳናሞራ	መካነ ብርሃን	996	1,278	2,274	JANAMORA	MEKANE BERHAN
		MALE	FEMALE	TOTAL	REGION, ZONE	TOWN
		POPULATION			AND WEREDA	

(1)--የሐምሌ 15/1988 የሕዝብ ብዛትና ቤተሰብ ቁጥጥር ውጤት።

(1)--July 22/1996 population and housing census result.

የከተሞች የሕዝብ ብዛት በክልል በጾታና በወረዳ በይዘት: ሐምሌ 1994
 Population Size of Towns by Sex, Region, Zone and Wereda : July 2002.

ሰንጠረዥ ለ-4

TABLE.B.4

ክልል ጾታና ወረዳ	ከተማ	የሕዝብ ብዛት			REGION, ZONE AND WEREDA	TOWN
		ወንድ	ሴት	ድምር		
ደብርቅ	ደብርቅ	9,981	10,943	20,924	DEBARK	DEBARK
ዳባት	ዳባት	5,982	6,701	12,683	DABAT	DABAT
ሳንጻ	ወቅን	1,455	1,727	3,182	SANJA	WEKIN
	ቅራቅር	410	416	826		KIRAKIR
ላይ አርማጭሆ ወገራ	አብደራፊ	2,689	2,181	4,870	LAY ARMACHO	ABDERAFI
	ትክል ድንጋይ	3,243	3,663	6,906		TIKIL DINGAY
ሳንደር ዙሪያ	ገደብጌ	2,536	2,485	5,021	WEGERA	GEDEBGE
	አምባ ጊዩርጊስ	3,277	3,863	7,140		AMBA GIORGIS
ደምቢያ	ጠዳ	1,908	2,206	4,114	GONDAR ZURIA	TEDA
	ማክሰኚት	4,077	4,249	8,326		MAKSEGNIT
ጭልጋ	ደሳማ	1,252	1,355	2,607	DEMBIA	DEGOMA
	እንፍራንዝ	3,685	3,985	7,670		ENFRANZ
መተማ	ጭሂት	3,400	3,944	7,344	DEMBIA	CHUAHIT
	ቆላ ደብ	6,005	6,810	12,815		KOLADIBA
አለፋ	ሳርሳራ	1,923	2,081	4,004	CHILGA	GORGORA
	አይምባ	588	745	1,333		AYIMBA
አለፋ	ሰራባ	824	982	1,806	CHILGA	SERABA
	አይክል	5,949	6,174	12,123		AYIKEL
አለፋ	መተማ ዮሐንስ	2,638	2,039	4,677	METEMA	METEMA YOHANNES
	ሸኸዲ	5,172	4,326	9,498		SHEHEDI
አለፋ	ሸንፋ	1,101	919	2,020	QUARA	SHINFA
	ቴዎድሮስ ከተማ	271	159	430		TEWODROS KETEMA
አለፋ	ደልጊ	3,471	3,833	7,304	ALEFA	DELGI
	ሳመንጌ	1,135	1,445	2,580		GOMENGE
አለፋ	እሰይ ደብር	719	689	1,408	ALEFA	ESEY DEBIR
	ሻውራ	1,718	2,281	3,999		SHAWRA
አለፋ	ደንገል በር	1,055	988	2,043	BELESA	DENGEL BER
	አርባያ	1,807	1,988	3,795		ARBAYA
አለፋ	ሃሙሲት	2,260	2,416	4,676	BELESA	HAMUSIT
	ሳንደር	82,229	80,868	163,097		GONDER
አለፋ	ሳንደር				GONDER	GONDAR
	ደቡብ ሳንደር ጾታ					DEBLUB GONDAR ZONE
አለፋ	እብናት	6,597	7,416	14,013	EBENAT	EBENAT
	ከምከም	10,314	10,492	20,806		KEMEDEM
አለፋ	ይፋግ	1,883	2,116	3,999	KEMEDEM	ADDIS ZEMEN
	አምባ ሜዳ	924	1,114	2,038		YIFAG
አለፋ	ወረታ	10,987	11,048	22,035	FOGERA	AMBA MEDA
	አመድ በር	2,209	2,409	4,618		WERETA
አለፋ	ከምር ድንጋይ	1,502	1,707	3,209	FARTA	AMED BER
	ጋሳይ	949	978	1,927		KIMIR DINGAY
						GASAY
		MALE	FEMALE	TOTAL	REGION, ZONE	TOWN
		POPULATION			AND WEREDA	

የከተሞች የሕዝብ ብዛት በክልል በዞንና በወረዳ በጾታ: ሐምሌ 1994
 Population Size of Towns by Sex, Region, Zone and Wereda : July 2002.

ሰንጠረዥ ለ-4

TABLE.B.4

ክልል ዞንና ወረዳ	ከተማ	የሕዝብ ብዛት			ዞን	ወረዳ
		ወንድ	ሴት	ጅምር		
ላይ ጋይንት	ነፋስ መውጫ	7,588	8,060	15,648	LAY GAYINT	NEFAS MEWCHA
	ጎበጎብ	1,220	1,227	2,447		GOBGOB
	ሳሊ	768	809	1,577		SALI
ታች ጋይንት	አርብ ገበያ	1,798	2,061	3,859	TACH GAYINT	ARB GEBEYA
	ወገዳ	3,304	3,371	6,675	SIMADA	WEGEDA
ሰማዳ	መካነ እየሱስ	6,663	6,746	13,409	ESTE	MEKANE YESUS
	ዳራ ገዶ	1,045	1,089	2,134	DERA	JARA GEDO
ደራ	ሃሙሲት	4,988	5,151	10,139		HAMUSIT
	አምበሳሜ	1,740	1,821	3,561		AMBASAME
	አርብ ገበያ	2,196	2,246	4,442	DERA/ARB GEBEYA	
ደብረ ታቦር	ደብረ ታቦር	16,911	15,794	32,705	DEBRE TABOR	DEBRE TABOR
ሰሜን ወሎ ዞን					SEMEN WELLO ZONE	
ቡግና	ሳሊበላ	5,938	6,342	12,280	BUGNA	LALIBELA
	ቆቦ	15,626	14,647	30,273	KOBO	KOBO
ቆቦ	ሮቢት	4,087	3,728	7,815		ROBIT
	ጎበዬ	1,865	1,850	3,715		GOBIYE
	ሙዳ	1,406	1,550	2,956		GIDAN
ግዳን	ደብረ ፀሐይ	1,479	1,538	3,017	MEKET	DEBRE TSEHAY
	ፍላቂት ገረገራ	3,327	3,564	6,891		FILAKIT GEREGER
መቄት	ኮን	928	1,230	2,158	WADLA	KONE
ዋድላ	ወገልጤና	2,930	3,103	6,033	DAWUNTA DELANT	WEGELTENA
ዳውንትና ደላንታ	መርሳ	5,456	5,135	10,591	HABRU	MERSA
	ውርጌሳ	4,012	3,974	7,986	WELDIYA	WURGESA
ወልዲያ	ወልዲያ	18,712	17,060	35,772		WELDIYA
ደቡብ ወሎ ዞን					DEBUB WELLO ZONE	
መቅደላ	ማሻ	1,393	1,550	2,943	MEKDELA	MASHA
	ተንታ	1,681	1,687	3,368	TENTA	TENTA
ተንታ	አደባር	2,204	2,301	4,505		AJEBAR
	አምባ ማርያም	832	758	1,590		AMBA MARIAM
	ኩታበር	2,023	2,105	4,128		KUTABER
አምባሰል	ውጫሌ	2,801	2,901	5,702	AMBASEL	WUCHALE
	ሐይቅ	6,086	5,904	11,990	TEHULEDERE	HAYIK
ተሁለደረ	ሱሉላ	977	960	1,937		SULULA
	ቦሩ ስላሴ	578	614	1,192		BORU SELASSIE
	ባሶ ሚሌ	999	1,011	2,010		BASO MILIE
ወረባቦ	ቢስተማ	1,682	1,478	3,160	WEREBABU	BISTMA
	ቦክክሳ	1,875	1,599	3,474	KALU	BOKEKSA
ቃሉ	ደጋጋ	1,002	1,112	2,114		DEGAGA
	አንቻሮ	778	703	1,481		ANCHARO
		MALE	FEMALE	TOTAL	REGION, ZONE	TOWN
		POPULATION			AND WEREDA	

የከተሞች የሕዝብ ብዛት በክልል በዞንና በወረዳ በጾታ: ሐምሌ 1994
 Population Size of Towns by Sex, Region, Zone and Wereda : July 2002.

ሰንጠረዥ ለ-4

TABLE.B.4

ክልል ዞንና ወረዳ	ከተማ	የሕዝብ ብዛት			ድምር	REGION, ZONE AND WEREDA	TOWN
		ወንድ	ሴት	ጾታ			
	ሃርቡ	5,761	5,074		10,835		HARBU
ደሴ ዙሪያ	ጢጣ	1,553	1,666		3,219	DESSIE ZURIA	TITA
ለጋምቦ	አቀሰታ	1,905	1,882		3,787	LEGAMBO	AKESTA
	አምባ ጨበር	1,133	1,290		2,423		EMBACHEBER
ሳይንት	አደባር	1,431	1,559		2,990	SAYINT	AJEBAR
ደብረ ሲና	አምሳለ ገነት	419	460		879	DEBRESINA	AMSALE GENET
	መካነ ሰላም	3,469	3,631		7,100		MEKANE SELAM
ከላላ	ከላላ	1,868	1,881		3,749	KELALA	KELALA
	ልገማ	994	1,110		2,104		LIGUAMA
ደማ	ደሳሎ	1,995	2,299		4,294	JAMA	DEGOLO
	ቩል አፋፍ	570	501		1,071		SHUL AFAP
ወረኢሉ	ወረኢሉ	4,162	4,262		8,424	WERE ILU	WERE ILU
	ካቤ	1,111	1,267		2,378		KABE
	ወይን አምባ	996	1,101		2,097		WEYIN AMBA
ወግደ	ማህደረ ሰላም	1,095	1,320		2,415	WEGDE	MAHDERE SELAM
ኮምቦልቻ	ኮምቦልቻ	30,408	27,191		57,599	KOMBOLCHA	KOMBOLCHA
ደሴ	ደሴ	72,578	69,038		141,616	DESSIE	DESSIE
ሰሜን ሸዋ ዞን						SEMEN SHEWA ZONE	
ወረሞ ዋድቱና ሚዳ	ራማ	1,293	1,387		2,680	WEREMO WAJETUNA MID	REMA
	መራኛ	1,366	1,466		2,832		MERAGNA
ላይ ቤትና ታት ቤት	አለም ከተማ	5,469	4,919		10,388	LAY BETNA TACH BET	ALEM KETEMA
	ፌጥራ	1,388	1,316		2,704		FETIRA
ሳሦ ደብርና ዋዩ እንላር	ደንባ	1,998	1,895		3,893	SIYADEBRINA WAYU ENS	DENEBA
	ሰሚ	2,038	2,014		4,052		LEMI
ሞረትና ድፋ	እነዋሪ	3,906	3,849		7,755	MORETNA JIRU	ENEWARI
	ድሁር	1,436	1,335		2,771		JIHUR
ጌራምድርና ቀያገበርኤል	መሃል ሚዳ	5,265	4,771		10,036	GERAMIDIRNA KEYA GEB	MEHAL MEDA
	ዘመር	836	865		1,701		ZEMERO
ግቤ ራቤል	ራቤል	826	793		1,619	GESHE RABEL	RABEL
አንጻኪያና ገምዛ	መኮይ	2,840	2,581		5,421	ANTSOKIYANA GEMZA	MEKOY
	ማደቱ	4,678	4,416		9,094		MAJETE
ኤፍራታና ግድም	ካራ ቆራ	3,197	3,074		6,271	EFRATANA GIDIM	KARAKORIE
	አጣዬ(ኤፌሶሳን)	7,514	6,758		14,272		ATAYE(EFESON)
	ደውሀ	1,929	1,616		3,545		JEWHA
ማማምድርናላሎምድር	ወገራ	407	347		754	MAMA MIDRINA LALO MII	WEGERE
	ሞላሌ	2,297	2,358		4,655		MOLALE
ማፋድ መዘዞ ሞዳናዋደራ	ሳላ ድንጋይ	1,154	1,011		2,165	MAFUDMEZEZO MOJANA	SELLADINGAY
	መዘዞ	1,105	1,169		2,274		MEZEZO
	ደብረ ሲና	4,924	5,422		10,346		DEBRE SINA
		MALE	FEMALE		TOTAL		
		POPULATION					

የከተሞች የሕዝብ ብዛት በክልል በዞንና በወረዳ በጾታ፡ ሐምሌ 1994
 Population Size of Towns by Sex, Region, Zone and Wereda : July 2002.

ሰንጠረዥ ለ-4

TABLE.B.4

ክልል ዞንና ወረዳ	ከተማ	የሕዝብ ብዛት			ደምር	REGION, ZONE AND WEREDA	TOWN
		ወንድ	ሴት	ጾታ			
ቀወት	ሰዋ ሮቢት	10,967	9,877	20,844	KEWET	SHEWA ROBIT	
አንጎላ ጠራና አሳግርት	ጫጫ	1,620	1,784	3,404	ANGOLELA TERANA ASAG	CHACHA	
	ጮኪ	455	367	822		CHOKI	
	ጊና አገር	946	948	1,894		GINA AGER	
አንኮበር	ሃራምባ	349	450	799	ANKOBER	HARAMBA	
	አልዩ አምባ	1,151	1,146	2,297		ALYU AMBA	
	ጎሮቤላ	938	978	1,916		GOROBELA	
	ጎርጎ	221	270	491		GORGO	
	ኮሪማሽ	283	205	488		HAGERE MARIAMNA KESI	KOREMASH
ሃገረ ማርያምና ከሰም	ሾላ ገበያ	588	599	1,187	BEREHET	SHOLA GEBEYA	
	መጥተህ ብላ	994	939	1,933		METITEH BILA	
በረኸት ምንዳርና ሸንኮራ	ኢራን ቡቲ	219	270	489	MINJARNA SHENKORA	ERANBUTI	
	ባልጪ	1,165	1,087	2,252		BALCHI	
	አረርቲ	4,718	4,709	9,427		ARERTI	
ደብረ ብርሃን ዙሪያ ምስራቅ ጎዳም ዞን ቢቡኝ	ደብረ ብርሃን	28,684	27,626	56,310	DEBRE BERHAN ZURIA	DEBRE BERHAN	
	ደን ዕዮን	592	667	1,259	MISRAK GOJAM ZONE	DIGUA TSION	
ሁለት እድ እነሴ	ወይን ውሃ	562	717	1,279	BIBUGN	WEYIN WUHA	
	ቀራንዮ	676	833	1,509		KERANIYO	
	ሰዴ	853	1,079	1,932		SEDE	
ጎንቻ ሲሶ እነሴ	ሞጣ	13,156	13,205	26,361	GONCHA SISO ENESE	MOTA	
	ጉንዶ ወይን	2,737	2,978	5,715		GINDO WEYIN	
እነብሴ ሳር ምድር	መርጦ ለማርያም	4,630	4,592	9,222	ENBISE SAR MIDIR	MERTO LEMARIAM	
	ድቦ	704	778	1,482		DIBO	
	ፈለገ ብርሃን	1,329	1,502	2,831		FELEGE BERHAN	
እናርድ እናውጋ	ደብረ ወርቅ	5,595	6,048	11,643	ENARJ ENAWGA	DEBRE WERK	
	ብቸና	9,117	9,017	18,134	ENEMAY	BICHENA	
እነማይ	ዩትመን	1,164	1,261	2,425	DEBAY TELATGEN	YETMEN	
	ቁይ	1,414	1,699	3,113		KUYI	
ደባይ ጥላት ግን ማቻክል	አማኑኤል	4,309	4,193	8,502	MACHAKEL	AMANUEL	
	ኤሊያስ	2,605	2,607	5,212		ELIAS	
	ሮብ ገበያ	1,209	1,453	2,662		ROB GEBEYA	
ጎዳምን	የቦቅለ	712	821	1,533	GUZAMN	YEBOKILE	
	ጨሞጋ	387	478	865		CHEMOGA	
	የደብረ	2,744	2,700	5,444		BASO LIBEN	YEJUBE
	ሊጋ	213	263	476		AWABEL	LIGA
	ወደል	1,085	1,136	2,221		WEJEL	
ባሶ ሊቤን አዋበል	ሉማሜ	4,111	3,933	8,044	LUMAME	LUMAME	
	አምበር	983	954	1,937		AMBER	
		MALE	FEMALE	TOTAL	REGION, ZONE	TOWN	
		POPULATION			AND WEREDA		

የከተሞች የሕዝብ ብዛት በክልል በዞንና በወረዳ በምስራቅ ስምጫ 1994
 Population Size of Towns by Sex, Region, Zone and Wereda : July 2002.

ሰንጠረዥ ለ-4

TABLE.B.4

ክልል ዞንና ወረዳ	ከተማ	የሕዝብ ብዛት			REGION, ZONE AND WEREDA	TOWN
		ወንድ	ሴት	ጅምር		
ደደን	ደደን	6,475	6,489	12,964	DEJEN	DEJEN
ሸበል በረንታ	የዕድ ውሃ	1,061	1,335	2,396	SHEBEL BERENTA	YED WUHA
ደብረ ማርቆስ	ደብረ ማርቆስ	36,411	35,268	71,679	DEBRE MARKOS	DEBRE MARKOS
ምዕራብ ጎዳም ዞን አቸፈር	ዱርቤቴ	5,536	5,733	11,269	MIRAB GOJAM ZONE	ACHEFER
	ቁንዝላ	2,395	2,459	4,854		DURBETE
	ይስማላ	2,104	2,340	4,444		KUNZELA
ባህር ዳር ዙሪያ	ዘጌ	1,127	1,263	2,390	BAHIR DAR ZURIA	YESMALA
	መሸንቲ	1,510	1,618	3,128		ZEGE
	ጢስ አባይ	3,046	3,087	6,133		MESHENTI
አዲት መራዊ	አዲት	8,851	8,832	17,683	ADET	TIS ABAY
	ውተት አባይ	2,044	2,283	4,327	MERAWI	ADET
	መራዊ	6,375	7,040	13,415		WETET ABAY
ሰከላ	ግሸን አባይ	1,361	1,473	2,834	SEKELA	MERAWI
ጃራት	ገበዘ ማርያም	1,372	1,529	2,901	KUARIT	GISHE ABAY
ደጋ ዳሞት	ፈረስ ቤት	1,201	1,257	2,458	DEGA DAMOT	GEBEZE MARIAM
ደምበጫ	የጨረቃ	861	899	1,760	DEMBECHA	FERES BET
	ደምበጫ	6,219	6,346	12,565		YECHEREKA
	አዲስ አለም	1,130	1,207	2,337		DEMBECHA
ዳቢ ጠህናን	ፍኖተ ሰላም	10,165	9,941	20,106	JABI TEHMAN	ADDIS ALEM
	ድጋ	5,332	5,539	10,871		FINOTE SELAM
	ማንኩሳ	2,123	2,034	4,157		JIGA
	ማክሰኚት	256	292	548		MANKUSA
ቡራ ወምበርማ	ቡራ	9,716	9,787	19,503	BURE WEMBERMA	MAKSEGNIT
	ሸንዲ	3,743	4,037	7,780		BURE
ዋግ ከምራ ዞን					WAG HEMRA ZONE	SHENDI
ዝጃላ	ሰያለዋ	580	424	1,004	ZIKUALA	SIYALEWA
ሰቆጣ	ሰቆጣ	5,565	5,905	11,470	SEKOTA	SEKOTA
	ንረቅ	776	626	1,402		NIRAK
ደሀና	አምደ ወርቅ	1,359	1,640	2,999	DEHANA	AMDE WERK
አገው አዊ ዞን ዳንግላ	ዳንግላ	10,879	11,477	22,356	AGEW AWI ZONE	DANGELA
	አዲስ አለም	850	1,013	1,863	DANGELA	ADDIS ALEM
	ደቅ	1,161	1,122	2,283		DEK
ባንዳ	እንድባራ	522	568	1,090	BANJA	ENJEBARA
	ኮሰበር	1,863	2,012	3,875		KOSOBER
	ከሳ	975	954	1,929		KOSA
	ቲሊሊ	3,631	3,770	7,401		TILILI
አንክሻ	አገው ግምዳ ቤት	4,007	3,979	7,986	ANKESHA	AGEW GIMJABET
		MALE	FEMALE	TOTAL		
		POPULATION				

53

የከተሞች የሕዝብ ብዛት በክልል በዞንና በወረዳ በጾታ: ሐምሌ 1994
 Population Size of Towns by Sex, Region, Zone and Wereda : July 2002.

ሰንጠረዥ ለ-4

TABLE.B.4

ክልል ዞንና ወረዳ	ከተማ	የሕዝብ ብዛት			ዞን	TOWN
		ወንድ	ሴት	ጅምር		
ጓጓጓ	አዘና	1,578	1,703	3,281	GUANGUA	AZENA
	ቻግኒ	13,506	12,406	25,912		CHAGNI
	መንታ ውሃ	3,461	3,392	6,853		MENTA WUHA
ፋግታ ለኮማ	ቅላድ	1,636	1,703	3,339	FAGGETA LEKOMA	KILAJ
	አዲስ ቅዳሜ	2,499	2,900	5,399		ADDIS KIDAME
	ፋግታ	514	579	1,093		FAGGETA
አሮምያ ዞን				OROMIYA ZONE		
ጨፈጎሳና ደዊ ራህመዶ	ከሚሴ	8,550	7,280	15,830	CHEFE GOLANA DEWERA	KEMISE
ባቲ	ቦራ	967	821	1,788	BATI	BORA
	ገርባ	2,156	1,903	4,059		GERBA
	ደጋን	2,041	1,769	3,810		DEGAN
አርጡማ ፋርሲናድሌ	ባቲ	10,359	9,954	20,313	ARTUMA FURSINA JILE	BATI
	ጨፋ ሮቢት	3,751	3,378	7,129		CHEFA ROBIT
	ቅጭጮ	38	13	51		KICHICHO
	አደበላ	247	187	434		ADEBELA
	ሰንበቴ	2,292	2,156	4,448		SENBETE
ባህር ዳር ልዩ ዞን				BAHIR DAR SPECIAL ZONE		
ባህር ዳር	ባህር ዳር	72,736	67,348	140,084	BAHIR DAR	BAHIR DAR
ጅምር/208 ከተሞች/		923,994	914,001	1,837,995		TOTAL(208 TOWNS)
አሮሚያ ክልል						
ምዕራብ ወለጋ ዞን						
መንሲቡ	መንዲ	7,634	7,292	14,926	MANA SIBU	MENDI
ነጾ	ቂልጡ ካራ	2,069	1,858	3,927	NEJO	KILTU KARA
	ነጾ	8,142	8,329	16,471		NEJO
	ጎሪ	1,501	1,533	3,034		GORI
ግምቢ	ወረድሩ	982	986	1,968	GIMBI	WARA JIRU
	ግምቢ	15,456	14,871	30,327		GIMBI
	ሆማ	1,497	1,444	2,941		HOMA
ላሎ አሳቢ	ኢናንጎ	2,647	2,651	5,298	LALO ASABI	INANGO
ቦጋ	ደንጎሮ	1,417	1,642	3,059	BOJI	DONGORO
	ሙክለሚ	600	620	1,220		MUKLEMI
	ቢላ	3,105	3,230	6,335		BILA
አይራ ጉሊሶ	ጉሊሶ	3,356	3,124	6,480	AYRA GULISO	GULISO
ዳርሶ	አይራ	2,344	2,352	4,696	JARSO	AYRA
	ጨሊያ የካ	1,093	1,131	2,224		CHELIYA YEKA
	ገባ ደፍኖ	1,282	1,418	2,700		GEBA DAFINO
	ደበቃ	1,481	1,401	2,882		DABEKA
		MALE	FEMALE	TOTAL	REGION, ZONE AND WEREDA	
		POPULATION				

54

የከተሞች የሕዝብ ብዛት በክልል በዞንና በወረዳ በጾታ: ሐምሌ 1994
Population Size of Towns by Sex, Region, Zone and Wereda : July 2002.

ሰንጠረዥ ለ-4

TABLE.B.4

ክልል ዞንና ወረዳ	ከተማ	የሕዝብ ብዛት			REGION, ZONE AND WEREDA	TOWN
		ወንድ	ሴት	ጅምር		
ድማ ጊዳማ	ግዳማ	2,112	2,035	4,147	JIMMA GIDAMI	GIDAMI
	ኑኑ	875	809	1,684		
ሀዋ ወለል	ተዶ	462	396	858	HAWA WELELE	NUNU
	ሮብ ገበያ	1,859	1,712	3,571		
ጋዎ ዳሌ	ጫንቃ	2,912	2,543	5,455	GAWO DALE	ROB GEBEYA
	ቃቁ	2,098	1,999	4,097		
	ቋቤ	814	752	1,566		
ዳሌ ሳሎ	አለም ተፈሪ	2,384	2,160	4,544	DALE LALO	ALEM TEFERI
	ሳሎ	966	903	1,869		
ዩብዶ	ገንዲ	979	997	1,976	YUBDO	GANJI
	ዩብዶ	943	974	1,917		
ሐሩ	ጉዩ	1,933	2,064	3,997	HARU	GUYI
	ጉዩ አበ	447	525	972		
ናሌ ካባ	ቡቤ	1,936	2,055	3,991	NOLE KABA	BUBE
	ደበሰ	606	652	1,258		
ሰዩ አንፈሎ	ደምቢ ዶሎ	15,045	13,999	29,044	SAYO	DAMBI DOLO
	ሙጊ	3,898	3,388	7,286		
ቤጊ	ቤጊ	2,517	2,540	5,057	ANFILO	MUGI
	ኮበር	1,328	1,231	2,559		
ምሥራቅ ወለጋ ዞን	ሰኞ ገበያ	1,025	1,026	2,051	BEGI	KOBER
ሊሙ	ሰኞ ገበያ	1,025	1,026	2,051	SEGNO GEBEYA	
አባንቱ	ገሊላ	1,865	2,184	4,049	EAST WELLEGA ZONE	LIMU
	ሀንዶ	1,057	1,112	2,169		
ጊዳ ኪረሙ	ጊዳ አያና	5,529	5,356	10,885	IBANTU	HINDE
	ኪረሙ	1,458	1,590	3,048		
አሙሩ ዳርቴ	ጉትን	2,073	2,031	4,104	GIDA KIREMU	GIDA AYANA
	አሊቦ	1,483	1,501	2,984		
አቤ ደንጎር	አቦራ	2,678	2,968	5,646	AMURU JARTE	ALIBO
	አቦራ	2,678	2,968	5,646		
ድማ ሆሮ	ተሉ ዋዩ	759	723	1,482	ABE DONGORO	T ULU WAYU
	ሰቀላ	837	880	1,717		
አባይ ጮመን	ሻምቡ	8,360	8,415	16,775	JIMMA HORO	SEKELA
	ሀረቶ	2,392	2,552	4,944		
ጉዱሩ	ፍንጫአ	4,441	4,780	9,221	ABAY CHOMEN	SHAMBU
	ፍንጫአ /ካምፕ/	4,225	3,740	7,965		
ድማ ራራ	ኮምበልቻ	1,823	1,952	3,775	GUDURU	FINCHA'A
	ደዳ	1,042	1,187	2,229		
	ዋዩ	1,696	2,029	3,725	JIMMA RARE	GUDURU/KOMBOLCHA
						DEDU
						WAYU
		MALE	FEMALE	TOTAL		
		POPULATION				

55

የከተሞች የሕዝብ ብዛት በክልል በዞንና በወረዳ በጾታ: ሐምሌ 1994
 Population Size of Towns by Sex, Region, Zone and Wereda : July 2002.

ሰንጠረዥ ለ-4

TABLE.B.4

ክልል ዞንና ወረዳ	ከተማ	የሕዝብ ብዛት			REGION, ZONE AND WEREDA	TOWN
		ወንድ	ሴት	ድምር		
ቢላ ሰዮ	ጉበኝ	663	745	1,408	BILA SEYO	GOBEN
	ቢላ	748	779	1,527		BILA
	ደረሬ	2,009	2,286	4,295		JARE
	አኖ	1,737	1,920	3,657		ANO
	ሲቡ ሲራ	5,471	5,884	11,355		SIBU SIRE
ጉቶ ዋዩ	ጎቀምቲ	34,957	35,037	69,994	GUTO WAYU	NEKEMTE
	ጉቴ	458	479	937		GUTE
ሳሲጋ	ጋሎ	370	423	793	SASIGA	GALO
	አርብ ገበያ	473	524	997		ARB GEBEYA
	አሁድ ገበያ	248	273	521		EHUD GEBEYA
	ፅጌ	641	633	1,274		TSIGE
	ገተማ	1,634	1,747	3,381		DIGA LEKA
ደጋ ሌቃ	አርዶ ጉደቱ	2,280	2,094	4,374		GATAMA
	ደጋ	519	550	1,069		ARJO GUDETU
	ደማ አርዶ	4,719	4,958	9,677		DIGA
ኑኑ ቁምባ	አርዶ	1,311	1,396	2,707	JIMMA ARJO	ARJO
	ኑኑ	920	1,069	1,989		NUNU KUMBA
ዋማ በንያ	ቢሎ	381	343	724	WAMA BONAYA	BILO
	ሞጤ					MOTE
አሲባቡር ዞን					ILLUBABOR ZONE	
ዳሪሙ	ዲያ	1,674	1,716	3,390	DARIMU	DIPA
	አልጌ	1,227	1,274	2,501	SUPENA SODO	ALGE
ሱዴና ሰደ	ሱዴ	1,356	1,386	2,742		SUPE
	ሳቺ	321	343	664		SACHI
ጭራ	ቁምባቢ	3,977	3,929	7,906	CHORA	KUMBABE
	ደጋ	1,273	1,405	2,678		DEGA
በደሌ	መኮ	637	723	1,360	BEDELE	MAKO
	በደሌ	8,761	8,872	17,633		BEDELE
ገቺ	ኮኔ	927	1,048	1,975		KONE
	ገቺ	2,594	2,570	5,164		GECHI
ዲደላ	ያንፋ	634	673	1,307	DEDESA	YANFU
	ደንቢ	2,678	2,598	5,276		DENBI
ያዩ	ያዩ	2,820	2,708	5,528	YAYU	YAYU
	ሁሩሙ	2,533	2,509	5,042		HURUMU
መቱ	ኤሌሞ	681	682	1,363	METU	ELEMO
	መቱ	14,822	13,794	28,616		METU
	ኖዳ	813	851	1,664		NOPA
አሌ	በቸ	699	676	1,375	ALE	BECHO
	ጎራ	5,084	5,442	10,526		GORE
	ሌቃ	387	365	752		LEKA
		MALE	FEMALE	TOTAL		
		POPULATION				

የከተሞች የሕዝብ ብዛት በክልል በዞንና በወረዳ በደታ: ሐምሌ 1994
 Population Size of Towns by Sex, Region, Zone and Wereda : July 2002.

ሰንጠረዥ ለ-4

TABLE.B.4

ክልል ዞንና ወረዳ	ከተማ	የሕዝብ ብዛት			REGION, ZONE AND WEREDA	TOWN
		ወንድ	ሴት	ድምር		
ቡራ	ላሎ	975	1,032	2,007	BURE	LALO
	ቡራ	1,567	1,708	3,275		BURE
	ሲቦ	1,236	1,418	2,654		SIBO
	ኡካ	787	824	1,611		UKA
	ሐሉ	178	204	382		HALU
ኖኖ	ብርብርሳ	425	412	837	NONO	BIRBIRSA
	ኮምቦልቻ	364	330	694		NONO
JIMMA ZONE						
ድማ ዞን	ሰቃ	1,145	1,075	2,220	LIMU SEKA	LIMU SEKA
ሊሙ ሰቃ	አትናጎ	1,408	1,411	2,819		ATNAGO
ሊሙ ኮሳ	ገነት	5,031	4,938	9,969	LIMU KOSA	GENET
	አምቡዬ	1,622	1,498	3,120		AMBUYE
	ባቡ	1,728	1,692	3,420		BABU
ሶኮሩ	ሶኮሩ	2,709	2,661	5,370	SOKORU	SEKORU
	ደንባ	3,709	3,889	7,598		DENEBA
	ቁምቢ	898	953	1,851		KUMBI
	ናትሪ	739	738	1,477		NATRI
ጢሮ አፈታ ቀርሳ	ዲምቱ	959	969	1,928	TIRO AFETA	DIMTU
	ሠርቦ	2,487	2,544	5,031		KERSA
	ድማ	67,138	64,570	131,708		
ማና ጎማ	የቡ	2,277	2,255	4,532	MANA	YEBU
	አጋሮ	17,884	16,588	34,472	GOMA	AGARO
ጌራ	ጮጫ	2,511	2,339	4,850	GERA	CHOCHE
	ጌምቤ	3,357	3,001	6,358		GHEMBE
	ሊሙ ሻይ	2,335	1,980	4,315		LIMU SHAYE
	በሻሻ	1,096	1,078	2,174		BESHASHA
	ቶባ	3,480	3,177	6,657		TOBA
	ጭራ	1,816	1,726	3,542		CHIRA
	ዱስታ	958	860	1,818		DUSTA
ሰቃ ጨቆርሳ	ጨሪኮ	713	706	1,419	SEKA CHEKORSA	CHERIKO
	ሰቃ ጨቆርሳ	2,941	3,091	6,032		SEKA CHEKORSA
	ሸቤ	3,030	3,008	6,038		SHEBE
ደጋደ አሞናዳ	ሼኪ	3,223	3,170	6,393	DEDO	SHEKI
	አሰንዳቦ	3,884	3,879	7,763	OMONADA	ASENDABO
ሲግሞ ሰጠማ	ናዳ	1,408	1,561	2,969	SIGMO	NADA
	ሲግሞ	1,498	1,396	2,894		SIGMO
ምዕራብ ሸዋ ዞን	ጋቲራ	1,752	1,683	3,435	SETEMA	GATIRA
					MIRAB SHEWA ZONE	
		MALE	FEMALE	TOTAL	REGION, ZONE	TOWN
		POPULATION			AND WEREDA	

57

የከተሞች የሕዝብ ብዛት በክልል በጾታና በወረዳ በይዘት: ሐምሌ 1994
 Population Size of Towns by Sex, Region, Zone and Wereda : July 2002.

ሰንጠረዥ ለ-4

TABLE.B.4

ክልል ጾታና ወረዳ	ከተማ	የሕዝብ ብዛት			REGION, ZONE AND WEREDA	TOWN
		ወንድ	ሴት	ጅምር		
ግንደበረተ ደልዳ	ካቲሴ	3,273	3,192	6,465	GINDE BERET	KACHISE
	ኅዶ	3,053	3,111	6,164	JELDU	GOJO
አምቦ	ሸኩቲ	1,255	1,458	2,713		SHEKUTE
	ጨቢ	687	752	1,439		CHEBI
	አምቦ	20,475	20,459	40,934	AMBO	AMBO
	ኅርስሌ	461	509	970		GOROSILE
	ቶኬ አራንሳ	559	718	1,277		TOKE ERENSA
	ሜጢ	586	621	1,207		METI
ጨሊያ	ጉደር	6,865	7,285	14,150		GUDER
	ሃሙስ ገበያ	568	738	1,306	CHELIYA	HAMUS GEBEYA
	ባቢቼ	958	1,058	2,016		BABICHE
	ጌዶ	4,384	4,076	8,460		GEDO
ባኮ ቲቤ	ኢዳዲ	5,139	5,129	10,268		EJAJI
	ቲቤ	1,590	1,678	3,268	BAKO TIBE	TIBE
	ሾቦካ	2,237	2,490	4,727		SHOBOKA
	ባኮ	7,777	7,663	15,440		BAKO
ዳኖ	ሰዮ	1,287	1,360	2,647	DANO	SAYO
ኖኖ	ሸንን	1,611	1,887	3,498	NONO	SHANAN
ጥቁር	ጥቁር እንጨጌ	1,365	1,612	2,977	TIKUR	TIKUR ENCHINI
አመያ	ግንዶ	1,939	2,391	4,330	AMAYA	GINDO
ወንጨ	ጭቱ	655	649	1,304	WONCHI	CHITU
ደንዲ	ጊንጨ	7,466	8,199	15,665	DENDI	GINCHI
	አሎን ኮሚ	3,235	3,819	7,054		OLONKOMI
	አሁድ ገበያ	877	920	1,797		EHUD GEBEYA
ኤደራ (አዲስ ዓለም)	አዲስ ዓለም	5,328	5,789	11,117	EJERIE(ADDIS ALEM)	ADDIS ALEM
	አድአ በርጋ	1,627	1,303	2,930	ADDA BERGA	MUGER
ወልመራ	ሬደ	976	1,236	2,212		REJI
	እንጨጌ	3,042	3,647	6,689		ENCHINI
	ሆለታ ገነት	12,303	12,550	24,853	WALMARA	HOLETA GENET
	መናገሻ ኮሎቦ	1,714	1,856	3,570		MENAGESHA KOLOBO
አለም ገና	ቡራዩ	7,495	7,361	14,856		BURAYU
	ሰበታ	10,025	10,799	20,824	ALEM GENA	SEBETA
	አዋሽ ቁንጡራ	1,414	1,824	3,238		AWSH KUNTURE
	አለም ገና	3,362	3,526	6,888		ALEM GENA
ቀርሳና ቆንዳላቲቲ	ተኖኪ	1,569	1,932	3,501		TEFKI
	ሌመን	1,350	1,577	2,927	KERSANA KONDALITTI	LEMAN
	ቶሌ	881	1,000	1,881	TOLE	BANTU
	ቶሌ	1,621	1,739	3,360	ELU	TEJI
አሉ	አስጎሪ	1,810	1,949	3,759		ASGORI
		MALE	FEMALE	TOTAL	REGION, ZONE AND WEREDA	TOWN
		POPULATION				

የከተሞች የሕዝብ ብዛት በክልል በዞንና በወረዳ በደታ: ሐምሌ 1994
 Population Size of Towns by Sex, Region, Zone and Wereda : July 2002.

ሰንጠረዥ ለ-4

TABLE.B.4

ክልል ዞንና ወረዳ	ከተማ	የሕዝብ ብዛት			REGION, ZONE AND WEREDA	TOWN
		ወንድ	ሴት	ድምር		
ዳም	ቡሳ	753	930	1,683	DAWO	BUSA
ወሊሶና ጎሮ	ወሊሶ	18,209	19,506	37,715	WALISONA GORO	WALISO
	ዲላላ	1,579	1,940	3,519		DILALA
	ጉሩራ	692	795	1,487		GURURA
	ጎሮ	816	865	1,681		GORO
በቶ	ቱሉ ቦሎ	5,674	6,175	11,849	BECHO	TULU BOLO
	ኮኪር	710	874	1,584	KOKIR	HARBU CHULULE
ሜታ ሮቢ	ሸኖ	1,070	1,152	2,222	META ROBI	SHENO
ሰሜን ሸዋ ዞን ወረዳ ጳርሶ	ፍልቅልቅ	623	785	1,408	SEMEN SHEWA ZONE	
	ቱሉ ሚልኪ	1,111	1,266	2,377	WARA JARSO	FILIKLIK
ደራ	ጎሮ	2,790	3,309	6,099	DERA	TULLU MILKI
	ጎንዶ መስቀል	2,070	2,665	4,735		GOHATSION
	ሂዳቡ አቡቴ	1,389	1,556	2,945		GUNDO MESKEL
ኩዩ	ገብረ ጉራቻ	7,622	8,800	16,422	HIDABU ABOTE	EJERE
	ደገም	589	662	1,251	KUYU	GEBRE GURACHA
ግራር ጳርሶ	አሊዶሮ	1,379	1,650	3,029	GEGEM	ALIDORO
	ፍቼ	15,309	16,049	31,358	GERAR JARSO	ANBISO
ያያ ጉለሌና ደ/ሊባኖስ	ፍታል	571	649	1,220	YAYA GULELENA D/LIBAN	FICHE
	ደብረ ጽጌ	2,256	2,633	4,889		FITAL
	ደብረ ሊባኖስ	2,054	1,652	3,706		DEBRE TSIGE
ውጫሌና ዲዶ	መከ ጡራ	2,144	2,348	4,492	WUCHALENA JIDO	DEBRE LIBANOS
	ሰርጢ	357	398	755		MUKA TURI
አብቹና ፕአ ቅምብቢት	መንዲዳ	1,761	1,968	3,729	ABICHUNA GNEA	SERTI
	ሸኖ	3,771	4,225	7,996	KEMBIBIT	MENDIDA
በረሀና አለልቱ	ኮቱ	641	726	1,367		SHENO
	ሐሙስ ገበያ	360	392	752		KOTU
	ሰንዳፋ	3,931	4,311	8,242	BEREHNA ALELTU	HAMUS GEBEYA
	ሚቃዋ	1,310	1,487	2,797		SENDAFA
ሙሉና ሱሉልታ	ፍቼ ገሊላ	223	284	507		MIKAWA
	በኬ	1,500	1,333	2,833		FICHE GELILA
	ሜንጮ	3,151	3,740	6,891	MULONA SULULTA	BEKE
	ደርባ	874	939	1,813		CHANCHO
	ሙገር ሸለቆ	731	728	1,459		DERBA
	ሮብ ገበያ	297	380	677		MUGER SHELEKO
	ሱሉልታ	917	964	1,881		ROB GEBEYA
ምስራቅ ሸዋ ዞን ፈንታሌ	ሰኞ ገበያ	906	1,072	1,978		SULULTA
	መተገራ	8,932	8,750	17,682	MISRAK SHEWA ZONE	SEGNO GEBEYA
					FENTALE	METEHARA
		MALE	FEMALE	TOTAL		
		POPULATION				

59

የከተሞች የሕዝብ ብዛት በክልል በዞንና በወረዳ በጾታ: ሐምሌ 1994
 Population Size of Towns by Sex, Region, Zone and Wereda : July 2002.

ሰንጠረዥ ለ-4

TABLE.B.4

ክልል ዞንና ወረዳ	ከተማ	የሕዝብ ብዛት			REGION, ZONE AND WEREDA	TOWN
		ወንድ	ሴት	ድምር		
በሰተ	ዶኒ	1,648	1,711	3,359	BOSET	DONI
	ቦሌ	1,187	894	2,081		BOLE
አዳማ	ቦፋ	2,407	2,394	4,801	ADAMA	BOFA
	ወለንጨቲ	8,752	8,629	17,381		WELENCHITI
	አዋሽ መልካሳ	2,269	2,201	4,470		AWSH MELKASA
	ወንዲ ገፈርሳ	9,507	9,964	19,471		WENJI GEFERSA
	ሸዋ አለምጤና	4,874	4,753	9,627		SHEWA ALEMTENA
	ናዝራት	94,822	94,540	189,362		NAZRET
	ሲራ ሮቢ	1,119	1,218	2,337		SIRE ROBI
ሎሜ	ሶደራ	823	723	1,546	LOME	SODERE
	ቆቃ	2,852	2,725	5,577		KOKA
	ሞዶ	15,999	16,564	32,563		MOJO
	ኤዶራ	851	1,026	1,877		EJERE
ግምቢቹ	ኤዶርሳ	1,956	1,983	3,939	GIMBICHU	EJERSA
	ጨፌዶንሳ	2,259	2,625	4,884		CHEFE DONSA
አድአ ጨጃላ	ዱከም	3,399	3,810	7,209	ADA'A CHUKALA	DUKEM
	ደብረዘይት	53,648	54,984	108,632		DEBRE ZEIT
ዱግዳ ቦራ	አዱላላ	1,151	1,336	2,487	DUGDA BORA	ADULALA
	መቲ	15,289	15,024	30,313		MEKI
አዳሚ ቱሉና ዲዶ ኮምቦልቻ	አለምጤና	5,481	5,723	11,204	ADAMI TULLU AND JIDO KOMBOLCHA	ALEM TENA
	አበሳ	1,351	1,350	2,701		ABOSA
አርሲ ነጌሌ	አዳሚ ቱሉ	3,789	3,694	7,483	ARSI NEGELE	ADAMI TULLU
	ዝዋይ	15,797	13,968	29,765		ZIWAY
	ቡልቡላ	2,790	2,526	5,316		BULBULLA
	ደዶ	989	1,019	2,008		JIDO
ሻሽመኔ	አርሲ ነጌሌ	17,528	17,304	34,832	SHASHEMENE	ARSI NEGELE
	ሻሽመኔ	38,908	38,251	77,159		SHASHEMENE
ሲራሮ	ኩዩራ	5,390	5,191	10,581	SERARO	KUYERA
	ሮጲ	1,324	1,405	2,729		ROPI
አርሲ ዞን መርቲ	አዶ	2,392	2,444	4,836	ARSSI ZONE	AJE
	አበምሳ	7,924	7,985	15,909		ABOMSA
አሰኮ ጎሎልቻ	ረኤ	600	647	1,247	ASEKO GOLOLCHA	REYE
	አባድማ	2,113	2,309	4,422		ABAJEMA
	አሰኮ	803	821	1,624		ASEKO
	ደብረ ሰላም	614	600	1,214		DEBRE SELAM
ጥሙጋ	ጥሙጋ	849	736	1,585	MERTI	TIMUGA
	ድንጋ ዲቡ	427	406	833		JINGA DIBU
		MALE	FEMALE	TOTAL		
		POPULATION				

የከተሞች የሕዝብ ብዛት በክልል በዞንና በወረዳ በጾታ: ሐምሌ 1994
Population Size of Towns by Sex, Region, Zone and Wereda : July 2002.

ሰንጠረዥ ለ-4

TABLE.B.4

ክልል ዞንና ወረዳ	ከተማ	የሕዝብ ብዛት			REGION, ZONE AND WEREDA	TOWN
		ወንድ	ሴት	ጅምር		
ደዱ	አርቦዬ	3,419	3,390	6,809	JEJU	ARBOYE
	ቦሎ	481	478	959		BOLO
ደደታና ሲራ	ደግራ	6,944	6,914	13,858	DODOTANA SIRE	DERA
	አዋሽ መልካሳ	2,960	2,801	5,761		AWASH MELKASA
ዝዋይ ዱግዳ	ስራ	4,485	4,607	9,092	ZIWAY DUGDA	SIRE
	አጎልቶ	1,842	1,751	3,593		OGOLCHO
ሂጠሳ	አተያ	5,327	5,423	10,750	HITOSA	ITEYA
	ቦሩ ዳዊ	1,581	1,775	3,356		BORUJAWI
ሱዶ	አርብ ገበያ	1,097	1,142	2,239	SUDE	ARB GEBEYA
	ሊጋባ	436	527	963		LIGABA
ጮሌ	ሁሩታ	6,964	7,052	14,016	CHOLE	HURUTA
	ኩሳ	1,060	1,132	2,192		KULA
አሚኛ	ጮሌ	2,095	2,378	4,473	AMIGNA	CHOLE
	ሞዬ	863	923	1,786		MOYE
ሴሩ	አደሌ	2,646	2,679	5,325	SERU	ADELE
	ሴሩ	1,180	1,372	2,552		SERU
ሮቤ	በሌ	1,775	2,077	3,852	ROBE	BELE
	ሮቤ	6,805	7,394	14,199		ROBE
ጠና	ሰዲቃ	1,001	1,155	2,156	TENA	SEDIKA
	ሐቤ	1,318	1,332	2,650		HABE
ሸርካ	ጢቶ	2,017	2,186	4,203	SHERKA	TICHO
	ኬሳ	545	627	1,172		KELA
ደገሉና ጢዶ	ቡሳሳ	560	634	1,194	DIGELUNA TIJO	BULALA
	ዲክሲስ	3,041	3,289	6,330		DIKSIS
ጢቶ	ጎቤሳ	4,158	4,265	8,423	TIYO	GOBESA
	ጋዶ ጉና	641	766	1,407		GADO GUNA
ሙኔሳ	ጢዶ	785	911	1,696	MUNESA	TIJO
	ሳጉራ	3,815	4,433	8,248		SAGURE
ቦቆጋ	ቅዳሜ ዲገሉ	612	732	1,344	BEKOJI	KIDAME DIGELU
	አሰሳ	33,655	36,449	70,104		ASELA
ሙኔሳ	ጎንደ	1,529	1,755	3,284	KULUMESA	GONDE
	ቁሉምሳ	1,207	1,414	2,621		KULUMESA
ቦቆጋ	ቀርሳ	3,633	3,853	7,486	BOKOJI	KERSA
	ኤጎ	1,152	1,368	2,520		EGO
ሙኔሳ	ጎልጋታ	2,242	2,190	4,432	MERARO	GOLJOTA
	ቦቆጋ	6,638	7,217	13,855		BOKOJI
ሙኔሳ	መራሮ	1,689	1,877	3,566	SILTANA	MERARO
	ሲርቦ	508	598	1,106		SIRBO
	ሥልጣና	2,329	2,430	4,759		
		MALE	FEMALE	TOTAL	REGION, ZONE AND WEREDA	TOWN
		POPULATION				

የከተሞች የሕዝብ ብዛት በክልል በዞንና በወረዳ በጾታ፡ ሐምሌ 1994
 Population Size of Towns by Sex, Region, Zone and Wereda : July 2002.

ሰንጠረዥ ለ-4

TABLE.B.4

ክልል ዞንና ወረዳ	ከተማ	የሕዝብ ብዛት			ዞን	ወረዳ
		ወንድ	ሴት	ጠቅላይ		
ገደብ ኮፈሌ	ሌሙ ቢርባ	744	929	1,673	GEDEB KOFELE	LEMU SIRBA
	አሳሳ	8,187	7,969	16,156		ASASA
	ቆራ	1,916	1,881	3,797		KORE
ምዕራብ ሐረርጌ ዞን ሚኤሶ	ዋቤ ገፈርሳ ኮፈሌ	1,362	1,257	2,619	MIRAB HARERGE ZONE MIESO	WABE GEFERSA
	ሚኤሶ	5,552	5,321	10,873		KOFELE
	ሚኤሶ	4,433	4,122	8,555		MIESO
	አሰቦት	5,616	5,260	10,876		ASEBOT
	ሙሉ	1,653	1,505	3,158		MULU
	ኮራ	1,119	1,081	2,200		KORA
ደባ ጡሎ	አርባ በርደዴ	2,687	2,481	5,168	DOBA TULO	ARBA BORDODE
	ደባ	880	736	1,616		DOBA
መሰላ	ሂርና	6,938	6,916	13,854	MESELA	HIRNA
	ደበሶ	1,406	1,193	2,599		DEBESO
ጭሮ	መሰላ	1,764	1,672	3,436	MESELA	MESELA
	ጎሮረኤ	754	647	1,401		GORO REYE
ጉባ ቆርቻ	አሰበ ተፈሪ	14,106	13,576	27,682	CHIRO	ASEBE TEFERI
	ቁኒ	1,689	1,521	3,210		KUNI
	ከምኒ	924	855	1,779		GUBA KORICHA
ሃብሮ	በዴይ	1,243	1,210	2,453	HABRO	KEMNA
	ጨለለቃ	797	795	1,592		BEDEY
	ገለምሶ	8,294	7,791	16,085		CHELELEKA
	ዋጩ	2,040	1,775	3,815		GELEMSO
ዳሮለቡ	በልበልቲ	1,266	1,184	2,450	DAROLEBU	WACHU
	መቻራ	3,344	3,078	6,422		BELBELTI
	ሚጨታ	2,375	2,269	4,644		MACHARA
ቦኬ	ቦኬ ጢቆ	1,648	1,454	3,102	BOKE	MICHETA
	በዴሳ	8,354	7,684	16,038		BOKE TIKO
ምስራቅ ሐረርጌ ዞን ከምበልቻ	በዴሳ	8,354	7,684	16,038	KUNI MISRAK HARERGE ZONE KOMBOLCHA JARSO GURSUM BABILE FEDIS HARO MAYA	BEDESA
	መልካ ረፍ	4,123	4,014	8,137		MELKA RAFU
	ኤዴርሳ ጎሮ	1,269	1,302	2,571		EJERSA GORO
	ፉንን ቢራ	6,370	6,449	12,819		FUGNAN BIRA
	ባቢሌ	6,960	6,669	13,629		BABILE
	ቢኩ	1,898	1,945	3,843		BOKO
	አለማያ	6,470	6,217	12,687		ALEMAYA
	ባቲ	1,818	1,788	3,606		BATI
	አዴሌ	2,738	2,689	5,427		ADELE
		MALE	FEMALE	TOTAL	REGION, ZONE AND WEREDA	TOWN
		POPULATION				

የከተሞች የሕዝብ ብዛት በክልል በዞንና በወረዳ በዓ.አ. 1994
 Population Size of Towns by Sex, Region, Zone and Wereda : July 2002.

ሰንጠረዥ ለ-4

TABLE.B.4

ክልል ዞንና ወረዳ	ከተማ	የሕዝብ ብዛት			REGION, ZONE AND WEREDA	TOWN
		ወንድ	ሴት	ድምር		
	አወዳይ	3,206	2,626	5,832		AWEDAY
ኩርፋ ጨሌ	ኩርፋ ጨሌ	1,129	1,006	2,135	KURFA CHELE	KURFA CHELE
	ዳዊ	1,097	860	1,957		DAWE
ቀርሳ	ላንጌ	1,809	1,485	3,294	KERSA	LANGE
	ቀርሳ	1,431	1,253	2,684		KERSA
	ወተር	2,086	2,045	4,131		WETER
ሜታ	ጨለንቆ	3,455	3,156	6,611	META	CHELENKO
	ቁሉቢ	1,924	1,785	3,709		KULUBI
ጎሮጉቱ	ካረሚሌ	1,406	1,317	2,723	GORO GUTU	KARAMILE
	ቦሮዳ	1,927	1,775	3,702		BORODA
ደደር	ቆቦ	3,503	3,040	6,543	DEDER	KOBO
	ደደር	5,220	4,803	10,023		DEDER
	ሰቃ	1,285	1,197	2,482		SOKA
	ካራ መከላ	1,001	852	1,853		KARA MEKELA
መልካ በሎ	ሐረዋጫ	2,811	2,576	5,387	MALKA BALO	HARAWACHA
	ዳዳ	857	824	1,681		JAJA
	ሐረዋ	800	680	1,480		HAREWA
በደኖ	በደኖ	2,548	2,656	5,204	BEDENO	BEDENO
	ፋርዳ	776	627	1,403		FURDA
ግራዋ	ግራዋ	3,105	2,986	6,091	GIRAWA	GIRAWA
	መጋላ ዳራ	202	141	343		MEGALA JARA
ጎላዳና መዩ መሎቄ ባሌ ዞን	ቡርቃ	1,732	1,600	3,332	GOLA ODANA MEYUMULL	BURKA
ኮኮሳ	ኮኮሳ	1,299	1,342	2,641	BALE ZONE	KOKOSA
ደዶላ	ደዶላ	10,328	10,186	20,514	DODOLA	DODOLA
	ሄሬሮ	2,254	2,377	4,631		HERERO
አዳባ	አዳባ	7,385	7,421	14,806	ADABA	ADABA
አጋርፋ	አጋርፋ	3,659	3,882	7,541	AGARFA	AGARFA
	አሊ	1,748	1,682	3,430		ALI
ጋሰራና ጎሎልቻ	ጋሰራ	2,080	2,097	4,177	GASERANA GOLOLCHA	GASERA
	ዳራ	2,608	2,550	5,158		JARA
ለገሂዳ	ቤልቱ	552	462	1,014	LEGEHIDA	BELTU
ጊኒር	ጊኒር	9,004	8,875	17,879	GINIR	GINIR
	ደሎ ሰብሮ	2,055	2,280	4,335		DELO SERBO
ሲናናና ዲንሾ	ሮቤ	16,010	15,864	31,874	SINANANA DINSHO	ROBE
	ዲንሾ	1,471	1,518	2,989		DINSHO
ጎባ	ጎባ	20,131	21,818	41,949	GOBA	GOBA
መናና ሐረና ቡሉቅ	አንጌቱ	840	687	1,527	MENNANA HARENA BULU	ANGETU
	መና	5,458	4,851	10,309		MENNA
ሃንሰቦ	ወርቃ	2,305	2,229	4,534	NENSEBO	WERKA
መዳ ወላቡ	ብድራ	1,099	1,028	2,127	MEDA WELABU	BIDIRE
በርበራ	ሀሮዱማል	933	809	1,742	BERBERE	HARO DUMAL
		MALE	FEMALE	TOTAL		
		POPULATION				

የከተሞች የሕዝብ ብዛት በክልል በዞንና በወረዳ በጾታ: ሐምሌ 1994
 Population Size of Towns by Sex, Region, Zone and Wereda : July 2002.

በንጠረዥ ለ-4

TABLE.B.4

ክልል ዞንና ወረዳ	ከተማ	የሕዝብ ብዛት			REGION, ZONE AND WEREDA	TOWN
		ወንድ	ሴት	ጅምር		
		323	181	504	GURADAMOLE	HARO DIBE
ፑራጃሞሌ	ሃርድቤ	3,266	3,222	6,488	GORO	GORO
ጎሮ	ጎሮ	1,093	903	1,996	RAYTU	TEDECHA BELA'A
ራይቱ	ጠደቻ በልኦ	130	119	249	SEWEYNA	HADA
ሰወይና	ሃዳ	341	245	586		SELEHAD
	ሰለሃድ				BORENA ZONE	
በረና ዞን	ሶሎሞ	2,780	2,778	5,558	URAGA	SOLOMO
ኡራጋ	ሰሬ	4,725	4,773	9,498	BORE	BORE
በሬ	ይርባ ሙዳ	829	937	1,766		YIRBA MUDA
አደላና ዋደራ	ክብረ መንግስት	15,546	14,318	29,864	ADOLANA WADERA	KIBREMENGIST
	ዋደራ	2,935	2,862	5,797		WADERA
አደ ሸኪሶ	ሸኪሶ	12,833	10,578	23,411	ODO SHAKISO	SHAKISO
	መጋዶ	1,461	1,271	2,732		MEGADO
ሃገረ ማርያም	ሃገረ ማርያም	9,997	8,876	18,873	HAGERMARIAM	HAGEREMARIAM
ያቤሎ	ያቤሎ	7,927	7,379	15,306	YABELO	YABELO
አራሮ	መታ ገፈርሳ	3,145	2,933	6,078	ARERO	META GEFERSA
ሊበን	ነጌሌ	18,418	17,165	35,583	LIBEN	NEGELE
	ሀረቀሎ	730	821	1,551		HARE KALO
ሞያሌ	ሞያሌ	11,341	9,401	20,742	MOYALE	MOYALE
ድራ	ሜጋ	3,956	3,806	7,762	DIRE	MEGA
	ሂዲላሎ	2,458	2,242	4,700		HIDI LOLA
ተልተሌ	ተልተሌ	2,537	2,397	4,934	TELTELE	TELTELE
	ጅምር/375 ከተሞች/	1,459,012	1,458,999	2,918,011		TOTAL(375 TOWNS)
SOMALI REGION(1)						
SHINILE ZONE						
የሱማሌ ክልል(1)						
ሸንሌ ዞን	አይሻ	700	680	1,380	AYESHA	AYESHA
አይሻ	ደወሌ	1,437	1,366	2,803		DEWELE
	ሳሰራት	942	952	1,894		LASERAT
	መርመደቢስ	1,037	1,067	2,104		MERMEDEBIS
ደምበል	ደምበል	1,044	866	1,910	DEMBEL	DEMBEL
	ሰመካብ	1,314	1,280	2,594		SMEKEB
	ድራ	597	579	1,176		DURE
	ቢዮ ባሄ	612	645	1,257		BIYO BEHAY
	ሃርሙካሌ	1,117	927	2,044		HARMUKALE
	አራቢ	1,767	1,405	3,172		AREBI
ሸንሌ	ሸንሌ	5,680	5,287	10,967	SHINILE	SHINILE
	አደጋሌ	3,811	3,314	7,125		ADIGALE
	ሃረቀ	1,584	1,200	2,784		HAREWA
	ሚሎ	937	878	1,815		MILO
		MALE	FEMALE	TOTAL	REGION, ZONE AND WEREDA	TOWN
POPULATION						

(1)-የመስከረም 1/1990 የሕዝብና ቤተ-ቀሳቤ ውጤት።

(1)-sep 11/1997 population and housing census result

የከተሞች የሕዝብ ብዛት በክልል በዞንና በወረዳ በደታ: ሐምሌ 1994
 Population Size of Towns by Sex, Region, Zone and Wereda : July 2002.

ሰንጠረዥ ለ-4

TABLE.B.4

ክልል ዞንና ወረዳ	ከተማ	የሕዝብ ብዛት			REGION, ZONE AND WEREDA	TOWN
		ወንድ	ሴት	ድምር		
ኤሪር	ኤሪር	3,191	3,063	6,254	ERER	ERER
	እስቡሊ	1,294	1,239	2,533		ASIBULI
	አይዶራ	919	761	1,680		AYIDORA
	ሁርሶ	1,424	1,346	2,770		HURSO
	አፍደም	918	860	1,778		AFDEM
ድግድጋ ዞን	ድግድጋ	42,323	39,581	81,904	JIGJIGA ZONE	JIGJIGA
	ጭንሃንሰን	5,027	4,626	9,653		CHINHAHSAN
	አውበራ	15,951	14,099	30,050		AWBERE
ቀብሪ በያህ	ደርዎናደ	16,244	13,534	29,778	KEBRI BEYAH	DERWONAJI
	ለፈ አሳ	2,682	2,536	5,218		LEFA EISA
	ቀብር በያህ	6,113	4,910	11,023		KEBRI BEYAH
ሃርሽን	ሃርሽን	4,250	3,734	7,984	HARSHIN	HARSHIN
	ፊቅ ዞን					FIQ ZONE
ሃመሮ	ፊቅ	5,826	4,959	10,785	HAMERO	FIQ
	ሃመሮ	1,876	1,114	2,990		HAMERO
ገርቦ	ሰገግ	1,718	1,384	3,102	SEGEG	SEGEG
	ገርቦ	5,439	4,442	9,881		GERBO
ደገሀቡር ዞን	ደገሀቡር	793	639	1,432	DEGEHABUR ZONE	GERESLEY
	ደገሃመዶ	961	796	1,757		DEGEHAMEDO
አዋራ	ደገሃቡር	19,054	16,709	35,763	DEGEHABUR	DEGEHABUR
	አዋራ	2,098	1,877	3,975		AWARE
ምስራቅ ጋሻሞ	ዳሮር	6,277	5,431	11,708	MISRAK GASHAMO	DAROR
	አቦከር	2,438	2,217	4,655		ABOKER
	ራባሶ	4,097	3,615	7,712		RABASO
	ጋሻሞ	2,235	1,975	4,210		GASHAMO
	ጎውለሌ	1,301	1,008	2,309		GOWELELE
ዋርደር ዞን	ዳኖት	488	347	835	WARDER ZONE	DANOT
	ቦህ	2,269	1,975	4,244		BOH
	ድመሪያድ	884	449	1,333		DIMERIAD
ዋርደር	ገላዲን	5,010	4,010	9,020	WARDER	GELADIN
	ዋርደር	8,184	7,150	15,334		WARDER
ቭኮሽ	ቭኮሽ	2,600	2,126	4,726	KORAHE ZONE	SHEKOSH
						SHEKOSH
		MALE	FEMALE	TOTAL		
		POPULATION				

የከተሞች የሕዝብ ብዛት በክልል በዞንና በወረዳ በጾታ: ሐምሌ 1994
Population Size of Towns by Sex, Region, Zone and Wereda : July 2002.

ሰንጠረዥ ለ-4

TABLE.B.4

ክልል ዞንና ወረዳ	ከተማ	የሕዝብ ብዛት			ድምር	REGION, ZONE AND WEREDA	TOWN
		ወንድ	ሴት	ድምር			
ቀብሪደሃር	ቀብሪደሃር	16,244	13,987	30,231	KEBRIDAHAR	KEBRIDAHAR	
ሸላቦ	ሸላቦ	3,259	2,789	6,048	SHILABO	SHILABO	
ደበወይን	ሃርአድ	3,110	2,280	5,390	DEBEWEYIN	HAR AD	
ጎዴ ዞን					GODE ZONE		
ደናን	ደናን	4,974	3,796	8,770	DANAN	DANAN	
ጎዴ	ጎዴ	33,182	23,939	57,121	GODE	GODE	
ቀላፎ	ቀላፎ	6,323	5,574	11,897	KELAFO	KELAFO	
ሙስታሂል	ሙስታሂል	3,653	2,842	6,495	MUSTAHIL	MUSTAHIL	
ፊርፊር	ፊርፊር	2,032	1,653	3,685	FERFER	FERFER	
አፍዴር ዞን					AFDER ZONE		
ጨረቲ	ጨረቲ	4,069	3,369	7,438	CHERETI	CHERETI	
ኤልከራ	ከራ	693	583	1,276	ELEKERE	KERE	
ምዕራብ እሚ	ጉደልቻ	808	683	1,491	MIERAB EMI	GUDELCHA	
አፍዴር	ሃርጌሌ	4,206	2,689	6,895	AFDER	HARGELE	
ባራ	ጉዳ አስቦ	782	484	1,266		GUDA ASBO	
ዶሎባይ	ባራ	3,731	2,667	6,398	BARE	BARE	
ሊቤን ዞን	ወልዲያ	4,158	3,214	7,372	DOLOBAY	WELDIYA	
ሊቤን					LIBEN ZONE		
ዶሎዕድ	ፊልቱ	3,989	2,900	6,889	LIBEN	FILTU	
	ሰፍቱ	11,234	9,699	20,933	DOLO ODO	SOFTU	
	ደሎ	13,929	11,942	25,871		DOLO	
	በቆልማይ	1,213	953	2,166		BEKOL MAY	
ድምር/69 ከተሞች/		331,996	282,001	613,997		TOTAL(69 TOWNS)	
ቤንሻንጉልና ጉምዝ ክልል					BENISHANGUL & GUMUZ REGION		
ሙተከል ዞን					METEKEL ZONE		
ዳንጉር	ማንቡክ	2,121	2,573	4,694	DANGUR	MANBUK	
ጉባ	ማንኩሽ	557	496	1,053	GUBA	MANKUSH	
ወምበራ	ደብረዘይት	1,623	1,881	3,504	WENBERA	DEBRE ZEIT	
ማንዱራ	ገነተ ማርያም	983	1,107	2,090	MANDURA	GENETE MARIAM	
ደባጤ	ደባጤ	1,974	2,228	4,202	DIBATE	DIBATE	
ፓዌ ልዩ ወረዳ	ቀጠና2	1,291	1,445	2,736	PAWE SPECIAL WEREDA	KETENA 2	
	አልሙ	1,428	1,440	2,868		ALMU	
	ፈለገ ሰላም	1,170	1,268	2,438		FELEGE SELAM	
ቡለን	ቡለን	2,226	2,484	4,710	BULEN	BULEN	
አሶሳ ዞን					ASOSA ZONE		
መንጌ	መንጌ	148	119	267	MENGE	MENGE	
ኩርሙክ	ኩርሙክ	249	216	465	KURMUK	KURMUK	
		MALE	FEMALE	TOTAL	REGION, ZONE AND WEREDA	TOWN	
		POPULATION					

የከተሞች የሕዝብ ብዛት በክልል በዞንና በወረዳ በጾታ: ሐምሌ 1994
 Population Size of Towns by Sex, Region, Zone and Wereda : July 2002.

በንጠረዥ ለ-4

TABLE.B.4

ክልል ዞንና ወረዳ		ከተማ		የሕዝብ ብዛት			REGION, ZONE AND WEREDA	TOWN
				ወንድ	ሴት	ጅምር		
አሰላ		አሰላ	9,166	7,798	16,964	ASOSA	ASOSA	
ባምበሲ		ባምበሲ	3,064	2,947	6,011	BAMBASI	BAMBASI	
		ድምር/13 ከተሞች/	26,000	26,000	52,000		TOTAL(13 TOWNS)	
<u>የደቡብ ብሔር ብሔረ ሰቦችና ሕዝቦች ክልል</u>						<u>SNNPR*</u>		
<u>ጉራጌ ዞን</u>						<u>GURAGE ZONE</u>		
ጎር		ወልቂጤ	11,319	11,670	22,989	GORO	WELKITE	
እገና ወለኔ		አገና	1,861	1,922	3,783	EZHANA WOLENE	AGENA	
ከኪር ገደባኖ ጉታዘር ሶዶ		መሐል አምባ	106	75	181	KOKIR GEDEBANO GUTA	MEHAL AMBA	
		ቡኢ	1,743	2,003	3,746	SODO	BUE	
		ኬላ	1,227	1,624	2,851		KELA	
		ጢያ	1,335	1,449	2,784		TIYA	
መለቃንና ማረቆ		ቡታድራ	14,674	16,088	30,762	MESKANENA MAREKO	BUTAJIRA	
		ኢንሰኖ	4,187	4,175	8,362		INSENO	
		ቆሼ	2,494	2,538	5,032		KOSHE	
ሰልጤ		አልካሶ	475	476	951	SELTI	ALKASO	
		ወራቤ	553	482	1,035		WERABE	
		ቅበት	2,504	2,621	5,125		KIBET	
ጉመር		አረቅጥ	1,347	1,434	2,781	GUMER	ARKIT	
		ቀቡል	508	572	1,080		KEBUL	
ቸሃ		ጉብራ	1,090	1,090	2,180	CHEHA	GUBRE	
		እንድብር	1,647	1,711	3,358		ENDIBIR	
እነሞርና ኤነር		ጉንችራ	1,299	1,259	2,558	ENEMORINA EANER	GUNCHIRE	
ዳሎቻ		ዳሎቻ	3,034	2,910	5,944	DALOCHA	DALOCHA	
		ውልባረግ	1,141	1,182	2,323		WULBAREG	
		ሚቶ	2,007	1,964	3,971		MITTO	
ላንፍሮ		ጦራ	1,907	1,764	3,671	LANFRO	TORRA	
ሃዲያ ዞን						<u>HADIYA ZONE</u>		
ኮንተብ		ቆሴ	732	798	1,530	KONTEB	KOSE	
		ሌራ	1,550	1,926	3,476		SERA	
		ሞርሲጦ	1,717	1,845	3,562		MORSITO	
		ሀመቶ	1,204	1,223	2,427		HAMECHO	
		ጌዳ	987	1,133	2,120		GEJA	
ሊሞ		ዱና	1,201	1,405	2,606	LIMO	DUNA	
		ፎንቆ	1,472	1,527	2,999		FONKO	
		በሌሳ	545	520	1,065		BELESA	
		ዶሶሻ	1,039	1,099	2,138		DOESHA	
		ቦኖሻ	1,432	1,453	2,885		BONOSHA	
		ሊሳና	1,198	1,286	2,484		LISANA	
		ሆሳዕና	23,284	24,260	47,544		HOSAENA	
			MALE	FEMALE	TOTAL			
			POPULATION					

*--Southern Nations and Nationalities peoples region.

67

የከተሞች የሕዝብ ብዛት በክልል በዞንና በወረዳ በጾታ: ሐምሌ 1994
 Population Size of Towns by Sex, Region, Zone and Wereda : July 2002.

ሰንጠረዥ ለ-4

TABLE.B.4

ክልል ዞንና ወረዳ	ከተማ	የሕዝብ ብዛት			REGION, ZONE AND WEREDA	TOWN
		ወንድ	ሴት	ድምር		
ባዳሞች ሶሮ	ሶኔ	6,166	6,176	12,342	BADAWACHO SORO	SHONE
	ዳዱራ	2,241	2,252	4,493		JAJURA
	ግምቢቹ	3,314	3,325	6,639		GIMBICHU
	አንሻ	679	749	1,428		ANSHA
	ዳቶ	915	889	1,804		DACHO
ከምባታ አላባና ጠንባሮ ዞን አሞ ሸለቆ	መ.ዱላ	2,076	2,224	4,300	KEMBATA ALABANA TEMBARO ZONE	MUDULA
	ጡንጦ	1,263	1,208	2,471		OMO SHELEKO
አንጋጫ	ደዮገና	2,710	2,738	5,448	ANGACHA	DEYOGENA
	አንጋጫ	2,648	2,709	5,357		ANGACHA
ቀዲዳ ጋሜላ	ዳምቦያ	2,964	3,038	6,002	KEDIDA GAMELA	DAMBOYA
	ዱራሜ	5,341	5,294	10,635		DURAME
አላባ	አለም ገበያ	1,310	1,122	2,432	ALABA	ALEM GEBEYA
	አላባ ቁሊቶ	11,361	11,285	22,646		ALABA KULITO
ቃጫ ቢራ	ሸንሺቶ	5,095	5,356	10,451	KACHA BIRA	SHINSHICHO
	ሃደሮ	3,470	3,250	6,720		HADERO
ሲዳማ ዞን ሸበዲኖ	ደርባ	1,489	1,508	2,997	SIDAMA ZONE SHEBEDINO	DERBA
	ለኩ	6,666	6,336	13,002		LEKU
አዋሳ	አዋሳ	52,308	51,417	103,725	AWASA	AWASA
	ወንዶ ገነት	2,362	2,432	4,794		WENDO GENET
አርቤጎና ዳሌ	አርቤጎና	2,207	2,348	4,555	ARBEGONA DALE	ARBEGONA
	ደርጋ ዓለም	18,057	18,210	36,267		YIRGALEM
አለታ ወንዶ	አለታ ወንዶ	8,273	8,707	16,980	ALETA WENDO	ALETA WENDO
	ጩኮ	3,475	3,398	6,873		CHUKO
ዳራ	ቀባዶ	1,120	1,151	2,271	DARA	KEBADO
	ተፈሪ ኬላ	2,700	2,723	5,423		TEFERI KELA
ሁላ በጎሳ አሮራሳ	ሃገረ ሰላም	3,452	3,575	7,027	HULA	HAGERESELAM
	ዳዬ	4,389	4,455	8,844		BENSA
ጌድኦ ዞን ወናጎ	መዶ	1,263	1,229	2,492	ARORESA GEDEO ZONE	MEJO
	ወናጎ	3,781	3,807	7,588		WENAGO
ደርጋጨፌ ኮቸራ	ዲላ	25,902	24,681	50,583	YIRGACHEFE KOCHERE	DILLA
	ደርጋ ጨፌ	8,682	8,682	17,364		YIRGACHEFE
	ፍሰሃ ገነት	1,704	1,786	3,490		FISEHAGENET
	ጨለለቅቱ ገደብ	3,212	3,063	6,275		CHELEKTU
		3,517	3,612	7,129		GEDEB
		MALE	FEMALE	TOTAL	REGION, ZONE AND WEREDA	TOWN
		POPULATION				

የከተሞች የሕዝብ ብዛት በክልል በዞንና በወረዳ በቦታ: ሐምሌ 1994
 Population Size of Towns by Sex, Region, Zone and Wereda : July 2002.

ሰንጠረዥ ለ-4

TABLE.B.4

ክልል ዞንና ወረዳ	ከተማ	የሕዝብ ብዛት			REGION, ZONE AND WEREDA	TOWN
		ወንድ	ሴት	ጅምር		
ቡሌ	ቡሌ	2,734	2,869	5,603	BULE	BULE
ሰሜን እሞ ዞን					SEMEN OMO ZONE	
ኤላ	አመያ	993	1,053	2,046	ELA	AMEYA
	ጭዳ	968	1,167	2,135		CHIDA
ማረቃ ገና	ዋካ	2,843	2,837	5,680	MAREKA GENA	WAKA
	ወልደሃኔ	629	648	1,277		WELDEHANE
ቦሎሶ ሶራ	ቦምቤ ዕድገት	2,083	2,152	4,235	BOLOSOSO SORE	BOMBE EDGET
	ጉኑኖ ሐሙስዕድገት	1,847	1,750	3,597		GUNUNO HAMUS EDGET
	አረካ	8,915	9,524	18,439		AREKA
ዳሞት ጋሌ	ቦዲቲ	9,675	10,423	20,098	DAMOT GALE	BODITI
ዳሞት ወይደ	ዲምቱ	947	1,008	1,955	DAMOT WEYDE	DIMTU
	በደሳ	1,886	1,858	3,744		BEDESA
ሶዶ ዙሪያ	ሶዶ	28,167	26,242	54,409	SODO ZURIA	SODO
ኪንዶ ኮሃሻ	በሌ	2,795	2,612	5,407	KINDO KOYSHA	BELE
ሎማ ቦሳ	ሎማ ባሌ	505	625	1,130	LOMA BOSA	LOMA BALE
ኢሳራ ቶጫ	ባሌ	954	1,178	2,132	ISARA TOCHA	BALE
	ቶጫ	820	819	1,639		TOCHA
መሎኮራ	ለሃ	1,003	1,023	2,026	MELOKOZA	LEHA
ባስኬቶ	ሳስካ	1,568	1,718	3,286	BASKETO	LASKA
ጎፋ ዙሪያ	ሳውላ	11,739	11,902	23,641	GOFA ZURIA	SAWLA
	ቡልቂ	2,226	2,417	4,643		BULKI
ቁጫ	ሰላም በር	1,501	1,395	2,896	KUCHA	SELAMBER
አፋ	ገሱባ	2,303	2,092	4,395	OFFA	GESUBA
ሁምቦ	ጠበላ	2,022	2,124	4,146	HUMBO	TEBELA
ቦረዳ አባያ	ዘፍኔ	865	925	1,790	BOREDA ABAYA	ZEFENE
	ብርብር	2,304	2,417	4,721		B IRBIR
ጨንቻ	ኤዞ	618	818	1,436	CHENCHA	EZO
	ዶርኬ	685	976	1,661		DORZE
	ጨንቻ	3,927	4,755	8,682		CHENCHA
ዲታ ዳርማሎ	ዘዳ	308	301	609	DITA DERMALO	ZEDA
	ዋጫ	597	532	1,129		WACHA
ሃላ ኡባማሌ	መልአንቴ	482	536	1,018	ZALA UBAMALE	MELEANTE
	ቡቶ	1,778	1,756	3,534		BETO
ከምባ	ከምባ	1,595	1,628	3,223	KEMBA	KEMBA
ቦንኬ	ገረሴ	1,846	1,831	3,677	BONKE	GERESE
አርባምንጭ ዙሪያ	አርባ ምንጭ	30,009	30,007	60,016	ARBA MINCH ZURIA	ARBA MINCH
ደቡብ እሞ ዞን					DEBUB OMO ZONE	
ሰላማሳ	ሃና	390	205	595	SELAMAGO	HANA
ባኮ ጋዘር	ውብ ሀመር	839	904	1,743	BAKO GAZER	WUB HAMER
	ቶልታ	1,221	1,202	2,423		TOLTA
		MALE	FEMALE	TOTAL		
		POPULATION				

የከተሞች የሕዝብ ብዛት በክልል በዞንና በወረዳ በጾታ: ሐምሌ 1994
 Population Size of Towns by Sex, Region, Zone and Wereda : July 2002.

ሰንጠረዥ ለ-4

TABLE.B.4

ክልል ዞንና ወረዳ	ከተማ	የሕዝብ ብዛት			REGION, ZONE AND WEREDA	TOWN	
		ወንድ	ሴት	ጅምር			
ሀመር በና	ጋዘር	1,659	1,854	3,513	HAMER BENA	GAZER	
	ዲንካ	9,735	8,868	18,603		JINKA	
	ቱርሚ	476	423	899		TURMI	
	ኤርቦራ	357	297	654		ERBORE	
	ድመካ	461	319	780		DIMEKA	
	ቀይ አፈር	629	489	1,118		KEY AFER	
	አሞራቴ	1,523	1,261	2,784		OMORATE	
ኩራዝ ከፍቶ ሸክቶ ዞን ጌሻ	ደካ	711	892	1,603	KURAZ	DEKA	
	ያደታ	1,065	1,202	2,267	GESHA	YADETA	
ጫና	ዲምቢራ	609	705	1,314	CHENA	DIMBIRA	
	ዋቻ	2,824	3,176	6,000		WACHA	
	ሸሸንዳ	2,371	2,753	5,124		SHISHINDA	
	ቢጣ ገነት	1,151	1,461	2,612		BITA GENET	
	ሸዋ ቤንት	2,023	2,258	4,281		AHEWA BENCH	
	ቴፒ	8,361	7,556	15,917		YEKI	TEPPI
	ቦንጋ	7,514	8,764	16,278		GINBO	BONGA
የኪ ጊንቦ	ሁፋ	1,758	2,056	3,814	MENJIWO	UFA	
	ውሽውሽ	974	1,175	2,149		WUSHWUSH	
	ከቦት	402	450	852		KEBOCH	
	ጎደብ	1,223	1,339	2,562		GOJEB	
	ደራሪ	620	693	1,313		DIRI	
	አዲያ ካካ	806	911	1,717		ADIYA KAKA	
	ፈለገ ሰላም	1,150	1,295	2,445		FELEGE SELAM	
	ሻማ	237	230	467		SHAMA	
	ደጋ	1,111	1,372	2,483		DECHA	CHIRI
	ማሻ አንደራቻ	4,459	4,747	9,206		MASHA ANDERACHA	MASHA GECHA
ቤንት ማዲ ዞን ቤንት	ሚዛን	8,380	7,591	15,971	BENCH MAJI ZONE	MIZAN	
	አማን	2,546	2,575	5,121	BENCH	AMAN	
ሸከ	ጉራ ፈረዳ	28	23	51	SHEKO	GURAFERDA	
	ዲማ	1,003	723	1,726		DIMA	
	ሸከ	862	765	1,627		SHEKO	
መአኒት	ባቹማ	1,080	1,139	2,219	MEINIT	BACHUMA	
	ኬላ ከተማ	411	456	867		KELA KETEMA	
	ደመ	581	605	1,186		JEMU	
ዲዚ	ቲም	954	730	1,684	DIZI	TUM	
		MALE	FEMALE	TOTAL			
		POPULATION					

የከተሞች የሕዝብ ብዛት በክልል በዞንና በወረዳ በጾታ: ሐምሌ 1994
Population Size of Towns by Sex, Region, Zone and Wereda : July 2002.

ሰንጠረዥ ለ-4

TABLE.B.4

ክልል ዞንና ወረዳ	ከተማ	የሕዝብ ብዛት				
		ወንድ	ሴት	ድምር		
	ማዳ	1,077	1,349	2,426		MAJI
	ደባ	1,072	1,291	2,363		JEBA
የም ልዩ ወረዳ	ፎፋ	799	798	1,597	YEM special wereda	FOFA
አማሮ ልዩ ወረዳ	ኬሌ	2,337	2,250	4,587	AMARO special wereda	KELE
ቡርጂ ልዩ ወረዳ	ሶሃማ	3,418	3,247	6,665	BURJI special wereda	SOYAMA
ኮንሶ ልዩ ወረዳ	ካራቲ	1,867	1,935	3,802	KONSO special wereda	KARATI
	ሰገን	2,143	2,273	4,416		SEGEN
ደረሼ ልዩ ወረዳ	ጊዶሌ	5,876	6,374	12,250	DIRASHE special wereda	GIDOLE
	ድምር/149 ከተሞች/	525,003	532,004	1,057,007		TOTAL(149 TOWNS)
ጋምቤላ ክልል						
ዞን 1						
ዞን 1	ኢታንግ	1,608	1,381	2,989	ITANG	ITANG
ጋምቤላ	ጋምቤላ	13,469	12,490	25,959	GAMBELA	GAMBELA
ዞን 2						
ዞን 2	አቦቦ	813	931	1,744	ABOBO	ABOBO
አቦቦ	ፍንጅ	1,124	1,225	2,349	GOG	FUGNIDO
ዞን 3						
ዞን 3	ተርጎል	159	190	349	AKOBO	TERGOL
አኮቦ	ቴሌት	536	560	1,096	JICAWO	TELUT
ዞን 4						
ዞን 4	ግጥ	2,291	2,223	4,514	GODERE SPECIAL WERE	METI
ጎደራ ልዩ ወረዳ	ግጥ	2,291	2,223	4,514		
	ድምር/7 ከተሞች/	20,000	19,000	39,000		TOTAL(7 TOWNS)
ሐረሪ ክልል						
	ሐረር	53,000	52,000	105,000		HARAR
	ድምር /1 ከተማ/	53,000	52,000	105,000		TOTAL(1 TOWN)
አዲስ አበባ						
	አዲስ አበባ	1,273,000	1,373,000	2,646,000	ADDIS ABABA	ADDIS ABABA
	ድምር /1 ከተማ/	1,273,000	1,373,000	2,646,000		TOTAL(1 TOWN)
ድራዳዋ						
	ድራዳዋ	118,880	118,132	237,012	DIRE DAWA	DIRE DAWA
ጉርጉራ	መልካ ደብዳቤ	6,120	5,868	11,988	GURGURA	MELKA JEBDU
	ድምር /2 ከተሞች/	125,000	124,000	249,000		TOTAL(2 TOWNS)
ጠቅላላ ድምር /927 ከተሞች/						
		5,134,002	5,173,003	10,307,005	GRAND TO (927 TOWNS)	
		MALE	FEMALE	TOTAL	REGION, ZONE	TOWN
		POPULATION			AND WEREDA	

ሰንጠረዥ: A-5-1 ጠቅላላ የኢትዮጵያ ሕዝብ ብዛት በጾታ፣ በክልል፣ በገጠርና በከተማ፣ ሐምሌ 1988
 Table: B.5.1 Total Population of Ethiopia by Sex, Region, Urban and Rural: July 1/ 1996.

ሰንጠረዥ: A-5-1

Table: B.5.1

/በሺህ/

/in thousands/

ክልል	ከተማ			ገጠር			ጠቅላላ ድምር			Region
	ወንድ	ሴት	ድምር	ወንድ	ሴት	ድምር	ወንድ	ሴት	ድምር	
ትግራይ	241	271	512	1,381	1,406	2,787	1,622	1,677	3,299	Tigray
አፋር	46	39	85	579	442	1,021	625	481	1,106	Affar
አማራ	656	730	1,386	6,646	6,520	13,166	7,302	7,250	14,552	Amara
አሮሚያ	1,059	1,102	2,161	8,830	8,788	17,618	9,889	9,890	19,779	Oromiya
ሶማሌ(1)	250	218	468	1,564	1,300	2,864	1,814	1,518	3,332	Somali(1)
ቤኒሻንጉል-ጉሙዝ	20	20	40	224	219	443	244	239	483	Benishngul-Gumuz
የደቡብ ብሔር/ብሔረሰቦችና ሕዝቦች	387	390	777	5,083	5,141	10,224	5,470	5,531	11,001	Southern Nations/Nationalities and Peoples
ጋምቤላ	16	14	30	81	79	160	97	93	190	Gambella
ሓረሪ	41	41	82	29	28	57	70	69	139	Harari
አዲስ አበባ	1,074	1,146	2,220	0	0	0	1,074	1,146	2,220	Addis Ababa
ድሬደዋ ጊዜያዊ አስተዳደር	95	94	189	42	40	82	137	134	271	Dire Dawa provisional Administration
ድምር	3,885	4,065	7,950	24,459	23,963	48,422	28,344	28,028	56,372	Total
	Male	Female	Total	Male	Female	Total	Male	Female	Total	
	Urban			Rural			Total			Region

(1)--በወደኋላ ትንበያ የተገኘ

(1)---BACKWARD PROJECTED POPULATION.

ሰንጠረዥ: ለ-5-2 ጠቅላላ የኢትዮጵያ ሕዝብ ብዛት በጾታ፣ በክልል፣ በገጠርና በከተማ፡ ሐምሌ 1989
 Table.B.5.2 Total Population of Ethiopia by Sex, Region, Urban and Rural: July 1/ 1997.

ሰንጠረዥ: ለ-5-2

Table: B.5.2

/በሺህ/

/in thousands/

ክልል	ከተማ			ገጠር			ጠቅላላ ድምር			Region
	ወንድ	ሴት	ድምር	ወንድ	ሴት	ድምር	ወንድ	ሴት	ድምር	
ትግራይ	258	280	538	1,412	1,446	2,858	1,670	1,726	3,396	Tigray
አፋር	48	40	88	591	454	1,045	639	494	1,133	Affar
አማራ	707	752	1,459	6,804	6,717	13,521	7,511	7,469	14,980	Amara
አሮሚያ	1,125	1,153	2,278	9,074	9,057	18,131	10,199	10,210	20,409	Oromiya
ሶማሌ(1)	263	226	489	1,596	1,335	2,931	1,859	1,561	3,420	Somali(1)
ቤኒሻንጉል-ጉሙዝ	21	20	41	229	225	454	250	245	495	Benishngul-Gumuz
የደቡብ ብሔር/ብሔረሰቦችና ሕዝቦች	408	412	820	5,247	5,309	10,556	5,655	5,721	11,376	Southern Nations/Nationalities and Peoples
ጋምቤላ	16	15	31	83	81	164	99	96	195	Gambella
ሐረሪ	43	43	86	30	29	59	73	72	145	Harari
አዲስ አበባ	1,105	1,181	2,286	0	0	0	1,105	1,181	2,286	Addis Ababa
ድረደዋ ጊዜያዊ አስተዳደር	100	99	199	42	41	83	142	140	282	Dire Dawa provisional Administration
ድምር	4,094	4,221	8,315	25,108	24,694	49,802	29,202	28,915	58,117	Total
	Male	Female	Total	Male	Female	Total	Male	Female	Total	
	Urban			Rural			Total			

(1)--በወደኋላ ትንበያ የተገኘ

(1)---BACKWARD PROJECTED POPULATION.

ሰንጠረዥ: ለ-5-3 ጠቅላላ የኢትዮጵያ ሕዝብ ብዛት በጾታ፣ በክልል፣ በገጠርና በከተማ፣ ሐምሌ 1998
 Table: B.5.3 Total Population of Ethiopia by Sex, Region, Urban and Rural: July 1/ 1998.

ሰንጠረዥ: ለ-5-3

Table: B.5.3

/በሺህ/

ክልል	ከተማ			ገጠር			ጠቅላላ ድምር			Region
	ወንድ	ሴት	ድምር	ወንድ	ሴት	ድምር	ወንድ	ሴት	ድምር	
ትግራይ	274	291	565	1,444	1,485	2,929	1,718	1,776	3,494	Tigray
አፋር	51	41	92	602	466	1,068	653	507	1,160	Affar
አማራ	753	778	1,531	6,970	6,911	13,881	7,723	7,689	15,412	Amara
አሮሚያ	1,190	1,207	2,397	9,323	9,326	18,649	10,513	10,533	21,046	Oromiya
ሶማሌ	276	236	512	1,629	1,369	2,998	1,905	1,605	3,510	Somali
ቤኒሻንጉል-ጉሙዝ	22	21	43	235	231	466	257	252	509	Benishngul-Gumuz
የደቡብ ብሔር/ብሔረሰቦችና ሕዝቦች	430	435	865	5,411	5,477	10,888	5,841	5,912	11,753	Southern Nations/Nationalities and Peoples
ጋምቤላ	17	16	33	85	82	167	102	98	200	Gambella
ሓረሪ	45	45	90	30	30	60	75	75	150	Harari
አዲስ አበባ	1,136	1,218	2,354	0	0	0	1,136	1,218	2,354	Addis Ababa
ድሬደዋ ጊዜያዊ አስተዳደር	105	104	209	43	42	85	148	146	294	Dire Dawa provisional Administration
ድምር	4,299	4,392	8,691	25,772	25,419	51,191	30,071	29,811	59,882	Total
	Male	Female	Total	Male	Female	Total	Male	Female	Total	Region
	Urban			Rural			Total			

(1)--በወደኋላ ትንበያ የተገኘ

(1)---BACKWARD PROJECTED POPULATION.

ሰንጠረዥ: ለ-5-4 ጠቅላላ የኢትዮጵያ ሕዝብ ብዛት በጾታ፣ በክልል፣ በገጠናና በከተማ፣ ሐምሌ 1991
 Table: B.5.4 Total Population of Ethiopia by Sex, Region, Urban and Rural: July 1/ 1999.

ሰንጠረዥ: ለ-5-4

Table: B.5.4

/በሺህ/

ክልል	ከተማ			ገጠና			ጠቅላላ ድምር			Region
	ወንድ	ሴት	ድምር	ወንድ	ሴት	ድምር	ወንድ	ሴት	ድምር	
ትግራይ	290	303	593	1,477	1,523	3,000	1,767	1,826	3,593	Tigray
አፋር	53	42	95	614	479	1,093	667	521	1,188	Affar
አማራ	797	807	1,604	7,141	7,105	14,246	7,938	7,912	15,850	Amara
አሮሚያ	1,255	1,265	2,520	9,578	9,596	19,174	10,833	10,861	21,694	Oromiya
ሶማሌ	289	246	535	1,663	1,404	3,067	1,952	1,650	3,602	Somali
ቤኒሻንጉል-ጉሙዝ	23	22	45	241	237	478	264	259	523	Benishngul-Gumuz
የደቡብ ብሔር/ብሔረሰቦችና ሕዝቦች	453	458	911	5,576	5,645	11,221	6,029	6,103	12,132	Southern Nations/Nationalities and Peoples
ጋምቤላ	18	17	35	87	84	171	105	101	206	Gambella
ሐረሪ	47	46	93	31	30	61	78	76	154	Harari
አዲስ አበባ	1,169	1,255	2,424	0	0	0	1,169	1,255	2,424	Addis Ababa
ድረሬዎ ጊዜያዊ አስተዳደር	110	109	219	44	43	87	154	152	306	Dire Dawa provisional Administration
ድምር	4,504	4,570	9,074	26,452	26,146	52,598	30,956	30,716	61,672	Total
	Male	Female	Total	Male	Female	Total	Male	Female	Total	Region
	Urban			Rural			Total			

(1)---በወደኋላ ትንበያ የተገኘ

(1)---BACKWARD PROJECTED POPULATION.

75

ሰንጠረዥ: A-5-5 ጠቅላላ የኢትዮጵያ ሕዝብ ብዛት በጾታ፣ በክልል፣ በገጠርና በከተማ፣ ሐምሌ 1992
 Table: B.5.5 Total Population of Ethiopia by Sex, Region, Urban and Rural: July 1/2000.

ሰንጠረዥ: A-5-5		Table: B.5.5			/በሺህ/			ጠቅላላ ድምር			Region
ክልል	ከተማ			ገጠር			ወንድ	ሴት	ድምር		
	ወንድ	ሴት	ድምር	ወንድ	ሴት	ድምር					
ትግራይ	306	316	622	1,511	1,561	3,072	1,817	1,877	3,694	Tigray	
አፋር	56	43	99	626	491	1,117	682	534	1,216	Affar	
አማራ	841	839	1,680	7,316	7,299	14,615	8,157	8,138	16,295	Amara	
አሮሚያ	1,322	1,326	2,648	9,838	9,868	19,706	11,160	11,194	22,354	Oromiya	
ሶማሌ	303	257	560	1,698	1,440	3,138	2,001	1,697	3,698	Somali	
ቤኒሻንጉል-ጉሙዝ	24	23	47	247	243	490	271	266	537	Benishngul-Gumuz	
የደቡብ ቤኤር/ቤኤር ሪፐብሊክ ሕዝቦች	476	482	958	5,743	5,814	11,557	6,219	6,296	12,515	Southern Nations/Nationalities and Peoples	
ጋምቤላ	18	18	36	89	86	175	107	104	211	Gambella	
ሐረሪ	49	48	97	32	31	63	81	79	160	Harari	
አዲስ አበባ	1,202	1,293	2,495	0	0	0	1,202	1,293	2,495	Addis Ababa	
ድራዳዋ ጊዜያዊ አስተዳደር	115	114	229	45	44	89	160	158	318	Dire Dawa provisional Administration	
ድምር	4,713	4,760	9,473	27,145	26,877	54,022	31,858	31,637	63,495	Total	
	Male	Female	Total	Male	Female	Total	Male	Female	Total		
	Urban			Rural			Total				

96

(1)--በወደኋላ ትንበያ የተገኘ
 (1)---BACKWARD PROJECTED POPULATION.

ሰንጠረዥ: A-5-6 ጠቅላላ የኢትዮጵያ ሕዝብ ብዛት በጾታ፣ በክልል፣ በገጠርና በከተማ፡ ሐምሌ 1993
 Table: B.5.6 Total Population of Ethiopia by Sex, Region, Urban and Rural: July 1/2001.

ሰንጠረዥ: A-5-6

Table: B.5.6 /በሺህ/

ክልል	ከተማ			ገጠር			ጠቅላላ ድምር			Region
	ወንድ	ሴት	ድምር	ወንድ	ሴት	ድምር	ወንድ	ሴት	ድምር	
ትግራይ	321	330	651	1,547	1,599	3,146	1,868	1,929	3,797	Tigray
አፋር	58	45	103	638	502	1,140	696	547	1,243	Affar
አማራ	884	875	1,759	7,496	7,493	14,989	8,380	8,368	16,748	Amara
አሮሚያ	1,391	1,391	2,782	10,101	10,140	20,241	11,492	11,531	23,023	Oromiya
ሶማሌ	317	269	586	1,735	1,476	3,211	2,052	1,745	3,797	Somali
ቤኒሻንጉል-ጉሙዝ	25	25	50	253	248	501	278	273	551	Benishngul-Gumuz
የደቡብ ብሔር/ብሔረሰቦችና ሕዝቦች	501	507	1,008	5,911	5,984	11,895	6,412	6,491	12,903	Southern Nations/Nationalities and Peoples
ጋምቤላ	19	18	37	91	88	179	110	106	216	Gambella
ሓረሪ	51	50	101	33	32	65	84	82	166	Harari
አዲስ አበባ	1,237	1,333	2,570	0	0	0	1,237	1,333	2,570	Addis Ababa
ድሬደዋ ጊዜያዊ አስተዳደር	120	119	239	46	45	91	166	164	330	Dire Dawa provisional Administration
ድምር	4,924	4,962	9,886	27,851	27,607	55,458	32,775	32,569	65,344	Total
	Male	Female	Total	Male	Female	Total	Male	Female	Total	Region
	Urban			Rural			Total			

77

ሰንጠረዥ: A-6-1 ጠቅላላ የኢትዮጵያ ሕዝብ ብዛት በዕድሜ መደብ፣ በጾታ፣ በገጠርና በከተማ፡ ሐምሌ 1988(1)

Table: B.6.1 Total Population of Ethiopia by Age Group, Sex, Urban and Rural: July 1/1996(1).

ሰንጠረዥ: A-6-1

Table: B.6.1

ዕድሜ	ከተማ			ገጠር			ድምር			
	ወንድ	ሴት	ጠቅላላ	ወንድ	ሴት	ጠቅላላ	ወንድ	ሴት	ጠቅላላ	
0-4	475,957	442,670	918,627	4,275,221	4,194,393	8,469,614	4,751,178	4,637,063	9,388,241	0-4
5-9	477,349	486,937	964,286	3,651,794	3,509,382	7,161,176	4,129,143	3,996,319	8,125,462	5-9
10-14	504,206	548,149	1,052,355	3,200,938	3,025,571	6,226,510	3,705,145	3,573,721	7,278,865	10-14
15-19	479,623	530,858	1,010,481	2,704,413	2,575,743	5,280,156	3,184,036	3,106,602	6,290,637	15-19
20-24	422,122	463,151	885,273	2,134,452	2,129,447	4,263,898	2,556,574	2,592,597	5,149,172	20-24
25-29	353,975	385,859	739,834	1,708,407	1,775,074	3,483,481	2,062,382	2,160,933	4,223,315	25-29
30-34	275,788	293,180	568,968	1,343,591	1,472,410	2,816,001	1,619,378	1,765,590	3,384,968	30-34
35-39	218,395	227,108	445,503	1,101,024	1,221,240	2,322,264	1,319,419	1,448,348	2,767,767	35-39
40-44	176,312	169,346	345,658	945,934	1,003,984	1,949,919	1,122,247	1,173,330	2,295,577	40-44
45-49	141,486	131,107	272,593	804,511	816,276	1,620,787	945,997	947,383	1,893,380	45-49
50-54	105,794	103,301	209,095	670,604	639,406	1,310,009	776,398	742,707	1,519,105	50-54
55-59	80,209	82,035	162,244	552,212	500,474	1,052,686	632,421	582,508	1,214,930	55-59
60-64	60,599	66,508	127,107	444,361	385,067	829,429	504,960	451,576	956,536	60-64
65-69	44,520	50,930	95,450	342,594	284,930	627,523	387,114	335,859	722,974	65-69
70-74	30,112	35,320	65,432	244,992	193,520	438,512	275,104	228,840	503,944	70-74
75ና በላይ	38,552	48,542	87,094	333,952	236,083	570,035	372,504	284,625	657,129	75+
ድምር	3,885,000	4,065,000	7,950,000	24,459,000	23,963,000	48,422,000	28,344,000	28,028,000	56,372,000	Total
	Male	Female	Total	Male	Female	Total	Male	Female	Total	Age
	Urban			Rural			Total			

(1)-For Somali Region, the population was projected backward.

(1) - ለሱማሌ ክልል ወደኋላ የተተነበየ ሕዝብ ብዛት፡

78

ሰንጠረዥ: A-6-2 ጠቅላላ የኢትዮጵያ ሕዝብ ብዛት በዕድሜ መደብ፣ በፆታ፣ በገጠርና በከተማ፡ ሐምሌ 1989(1)

Table: B.6.2 Total Population of Ethiopia by Age Group, Sex, Urban and Rural: July 1/1997(1).

ሰንጠረዥ: A-6-2

Table: B.6.2

ዕድሜ	ከተማ			ገጠር			ድምር			
	ወንድ	ሴት	ጠቅላላ	ወንድ	ሴት	ጠቅላላ	ወንድ	ሴት	ጠቅላላ	
0-4	514,320	472,725	987,045	4,471,237	4,406,680	8,877,918	4,985,557	4,879,406	9,864,963	0-4
5-9	487,762	487,990	975,753	3,689,358	3,558,788	7,248,146	4,177,121	4,046,778	8,223,899	5-9
10-14	520,674	557,000	1,077,674	3,265,787	3,099,184	6,364,971	3,786,462	3,656,184	7,442,645	10-14
15-19	504,164	550,788	1,054,953	2,778,802	2,644,280	5,423,082	3,282,966	3,195,069	6,478,035	15-19
20-24	450,324	485,218	935,542	2,223,162	2,200,237	4,423,398	2,673,486	2,685,455	5,358,941	20-24
25-29	376,825	403,135	779,960	1,765,281	1,827,076	3,592,357	2,142,105	2,230,211	4,372,316	25-29
30-34	297,992	309,551	607,544	1,397,585	1,521,542	2,919,126	1,695,577	1,831,093	3,526,670	30-34
35-39	231,819	238,223	470,042	1,130,493	1,258,322	2,388,815	1,362,312	1,496,545	2,858,858	35-39
40-44	184,736	178,559	363,295	962,713	1,037,555	2,000,268	1,147,449	1,216,114	2,363,563	40-44
45-49	149,121	137,347	286,469	819,805	842,842	1,662,647	968,926	980,189	1,949,116	45-49
50-54	112,383	108,352	220,735	684,007	664,234	1,348,240	796,390	772,586	1,568,975	50-54
55-59	84,357	85,478	169,835	560,434	515,908	1,076,343	644,791	601,386	1,246,178	55-59
60-64	63,589	69,084	132,673	449,157	395,356	844,512	512,746	464,440	977,186	60-64
65-69	46,609	53,075	99,684	344,651	291,793	636,444	391,260	344,868	736,128	65-69
70-74	31,183	36,481	67,665	245,360	198,196	443,557	276,544	234,678	511,221	70-74
75ና በላይ	38,140	47,992	86,132	320,168	232,007	552,175	358,308	279,999	638,307	75+
ድምር	4,094,000	4,221,000	8,315,000	25,108,000	24,694,000	49,802,000	29,202,000	28,915,000	58,117,000	Total
	Male	Female	Total	Male	Female	Total	Male	Female	Total	Age
	Urban			Rural			Total			

(1)--For Somali Region, the population was projected backward.

(1) - ለሱማሌ ክልል ወደኋላ የተተነበየ ሕዝብ ብዛት፡

ሰንጠረዥ: ለ-6-3 ጠቅላላ የኢትዮጵያ ሕዝብ ብዛት በዕድሜ መደብ፣ በጾታ፣ በገጠርና በከተማ: ሐምሌ 1990

Table: B.6.3 Total Population of Ethiopia by Age Group, Sex, Urban and Rural: July 1/1998.

ሰንጠረዥ: ለ-6-3

Table: B.6.3

ዕድሜ	ከተማ			ገጠር			ድምር			
	ወንድ	ሴት	ጠቅላላ	ወንድ	ሴት	ጠቅላላ	ወንድ	ሴት	ጠቅላላ	
0-4	551,948	505,671	1,057,618	4,671,785	4,617,225	9,289,009	5,223,732	5,122,896	10,346,628	0-4
5-9	497,977	489,145	987,121	3,727,791	3,607,788	7,335,579	4,225,768	4,096,932	8,322,700	5-9
10-14	536,827	566,701	1,103,529	3,332,135	3,172,192	6,504,327	3,868,962	3,738,893	7,607,856	10-14
15-19	528,235	572,635	1,100,870	2,854,911	2,712,255	5,567,165	3,383,146	3,284,890	6,668,036	15-19
20-24	477,986	509,407	987,393	2,313,922	2,270,446	4,584,368	2,791,908	2,779,853	5,571,761	20-24
25-29	399,237	422,073	821,309	1,823,468	1,878,651	3,702,119	2,222,705	2,300,724	4,523,429	25-29
30-34	319,772	327,497	647,269	1,452,827	1,570,270	3,023,097	1,772,599	1,897,766	3,670,366	30-34
35-39	244,987	250,407	495,394	1,160,643	1,295,101	2,455,744	1,405,630	1,545,508	2,951,137	35-39
40-44	192,998	188,659	381,657	979,879	1,070,850	2,050,729	1,172,877	1,259,509	2,432,386	40-44
45-49	156,611	144,188	300,799	835,453	869,190	1,704,643	992,064	1,013,378	2,005,442	45-49
50-54	118,846	113,888	232,734	697,719	688,858	1,386,577	816,565	802,746	1,619,311	50-54
55-59	88,425	89,253	177,678	568,847	531,216	1,100,063	657,272	620,469	1,277,741	55-59
60-64	66,523	71,907	138,430	454,063	405,560	859,623	520,586	477,467	998,052	60-64
65-69	48,658	55,426	104,084	346,756	298,600	645,356	395,414	354,027	749,440	65-69
70-74	32,234	37,755	69,989	245,737	202,835	448,571	277,971	240,590	518,560	70-74
75ና በላይ	37,736	47,389	85,125	306,065	227,964	534,029	343,801	275,353	619,154	75+
ድምር	4,299,000	4,392,000	8,691,000	25,772,000	25,419,000	51,191,000	30,071,000	29,811,000	59,882,000	Total
	Male	Female	Total	Male	Female	Total	Male	Female	Total	Age
	Urban			Rural			Total			

(1)--For Somali Region, the population was projected backward.

(1) - ለሱማሌ ክልል ወደኋላ የተተነበየ ሕዝብ ብዛት:

ሰንጠረዥ: ለ-6-4 ጠቅላላ የኢትዮጵያ ሕዝብ ብዛት በዕድሜ መደብ፣ በጾታ፣ በገጠርና በከተማ: ሐምሌ 1991

Table: B.6.4 Total Population of Ethiopia by Age Group, Sex, Urban and Rural: July 1/1999.

ሰንጠረዥ: ለ-6-4

Table: B.6.4

ዕድሜ	ከተማ			ገጠር			ድምር			
	ወንድ	ሴት	ጠቅላላ	ወንድ	ሴት	ጠቅላላ	ወንድ	ሴት	ጠቅላላ	
0-4	589,576	539,965	1,129,540	4,877,164	4,828,350	9,705,515	5,466,740	5,368,315	10,835,055	0-4
5-9	508,191	490,347	998,538	3,767,150	3,656,923	7,424,073	4,275,341	4,147,270	8,422,610	5-9
10-14	552,981	576,800	1,129,780	3,400,081	3,245,402	6,645,483	3,953,062	3,822,202	7,775,263	10-14
15-19	552,307	595,376	1,147,682	2,932,854	2,780,416	5,713,270	3,485,160	3,375,792	6,860,952	15-19
20-24	505,648	534,587	1,040,234	2,406,869	2,340,848	4,747,718	2,912,517	2,875,435	5,787,952	20-24
25-29	421,649	441,785	863,434	1,883,058	1,930,369	3,813,427	2,304,707	2,372,154	4,676,862	25-29
30-34	341,552	346,177	687,729	1,509,401	1,619,133	3,128,534	1,850,953	1,965,309	3,816,262	30-34
35-39	258,154	263,089	521,244	1,191,519	1,331,981	2,523,500	1,449,673	1,595,070	3,044,743	35-39
40-44	201,260	199,171	400,431	997,459	1,104,237	2,101,696	1,198,719	1,303,408	2,502,127	40-44
45-49	164,100	151,309	315,409	851,478	895,610	1,747,088	1,015,578	1,046,919	2,062,497	45-49
50-54	125,309	119,650	244,959	711,762	713,551	1,425,313	837,071	833,201	1,670,272	50-54
55-59	92,494	93,182	185,675	577,462	546,567	1,124,028	669,956	639,748	1,309,704	55-59
60-64	69,456	74,845	144,302	459,087	415,792	874,879	528,543	490,637	1,019,181	60-64
65-69	50,707	57,874	108,581	348,911	305,426	654,338	399,618	363,300	762,918	65-69
70-74	33,285	39,081	72,366	246,122	207,485	453,608	279,407	246,566	525,973	70-74
75ና በላይ	37,333	46,762	84,095	291,622	223,910	515,532	328,955	270,672	599,627	75+
ድምር	4,504,000	4,570,000	9,074,000	26,452,000	26,146,000	52,598,000	30,956,000	30,716,000	61,672,000	Total
	Male	Female	Total	Male	Female	Total	Male	Female	Total	Age
	Urban			Rural			Total			

(1)--For Somali Region, the population was projected backward.

(1) - ለሱማሌ ክልል ወደኋላ የተተነበየ ሕዝብ ብዛት:

ሰንጠረዥ: A-6-5 ጠቅላላ የኢትዮጵያ ሕዝብ ብዛት በዕድሜ መደብ፣ በጾታ፣ በገጠርና በከተማ፡ ሐምሌ 1992

Table: B.6-5 Total Population of Ethiopia by Age Group, Sex, Urban and Rural: July 1/2000.

ሰንጠረዥ: A-6-5

Table: B.6.5

ዕድሜ	ከተማ			ገጠር			ድምር			
	ወንድ	ሴት	ጠቅላላ	ወንድ	ሴት	ጠቅላላ	ወንድ	ሴት	ጠቅላላ	
0-4	627,878	576,628	1,204,506	5,086,480	5,040,550	10,127,030	5,714,358	5,617,178	11,331,536	0-4
5-9	518,588	491,632	1,010,220	3,807,263	3,706,308	7,513,571	4,325,851	4,197,940	8,523,791	5-9
10-14	569,423	587,596	1,157,019	3,469,330	3,318,984	6,788,314	4,038,753	3,906,580	7,945,333	10-14
15-19	576,809	619,688	1,196,497	3,012,290	2,848,925	5,861,215	3,589,099	3,468,613	7,057,712	15-19
20-24	533,805	561,506	1,095,311	2,501,598	2,411,609	4,913,207	3,035,403	2,973,115	6,008,518	20-24
25-29	444,463	462,860	907,323	1,943,790	1,982,349	3,926,139	2,388,253	2,445,209	4,833,462	25-29
30-34	363,722	366,147	729,869	1,567,058	1,668,244	3,235,302	1,930,780	2,034,391	3,965,171	30-34
35-39	271,558	276,648	548,206	1,222,987	1,369,048	2,592,035	1,494,545	1,645,696	3,140,241	35-39
40-44	209,670	210,410	420,080	1,015,376	1,137,794	2,153,170	1,225,046	1,348,204	2,573,250	40-44
45-49	171,723	158,922	330,645	867,810	922,165	1,789,975	1,039,533	1,081,087	2,120,620	45-49
50-54	131,888	125,811	257,699	726,074	738,369	1,464,443	857,962	864,180	1,722,142	50-54
55-59	96,635	97,382	194,017	586,242	561,995	1,148,237	682,877	659,377	1,342,254	55-59
60-64	72,442	77,987	150,429	464,208	426,076	890,284	536,650	504,063	1,040,713	60-64
65-69	52,792	60,491	113,283	351,108	312,287	663,395	403,900	372,778	776,678	65-69
70-74	34,355	40,498	74,853	246,515	212,160	458,675	280,870	252,658	533,528	70-74
75ና በላይ	36,922	46,092	83,014	276,903	219,836	496,739	313,825	265,928	579,753	75+
ድምር	4,712,673	4,760,298	9,472,971	27,145,032	26,876,699	54,021,731	31,857,705	31,636,997	63,494,702	Total
	Male	Female	Total	Male	Female	Total	Male	Female	Total	Age
	Urban			Rural			Total			

(1)-For Somali Region, the population was projected backward.

(1) - ለሱማሌ ክልል ወደኋላ የተተነበየ ሕዝብ ብዛት፡

ሰንጠረዥ: ለ-6-6 ጠቅላላ የኢትዮጵያ ሕዝብ ብዛት በዕድሜ መደብ፣ በፆታ፣ በገጠርና በከተማ፡ ሐምሌ 1993

Table: B.6-6 Total Population of Ethiopia by Age Group , Sex, Urban and Rural: July 1/2001.

ሰንጠረዥ: ለ-6-6

Table: B.6.6

ዕድሜ	ከተማ			ገጠር			ድምር			Total
	ወንድ	ሴት	ጠቅላላ	ወንድ	ሴት	ጠቅላላ	ወንድ	ሴት	ጠቅላላ	
0-4	651,923	597,462	1,249,385	5,133,289	5,087,446	10,220,735	5,785,212	5,684,908	11,470,119	0-4
5-9	556,981	530,335	1,087,316	4,000,020	3,905,040	7,905,060	4,557,002	4,435,375	8,992,376	5-9
10-14	577,126	591,348	1,168,474	3,507,036	3,362,917	6,869,953	4,084,162	3,954,265	8,038,427	10-14
15-19	590,660	630,879	1,221,538	3,077,365	2,917,363	5,994,727	3,668,024	3,548,241	7,216,265	15-19
20-24	556,492	584,187	1,140,679	2,575,687	2,475,659	5,051,347	3,132,180	3,059,846	6,192,026	20-24
25-29	471,017	487,254	958,271	2,032,120	2,049,300	4,081,421	2,503,138	2,536,554	5,039,692	25-29
30-34	384,697	384,571	769,268	1,624,308	1,717,975	3,342,283	2,009,005	2,102,546	4,111,551	30-34
35-39	291,917	294,284	586,200	1,277,346	1,415,817	2,693,163	1,569,263	1,710,101	3,279,363	35-39
40-44	221,041	222,230	443,271	1,045,837	1,173,115	2,218,951	1,266,878	1,395,345	2,662,222	40-44
45-49	178,537	168,917	347,454	885,390	953,718	1,839,109	1,063,927	1,122,636	2,186,563	45-49
50-54	138,023	132,725	270,748	741,869	762,925	1,504,793	879,892	895,649	1,775,541	50-54
55-59	101,993	102,967	204,960	599,619	584,580	1,184,199	701,612	687,547	1,389,159	55-59
60-64	75,596	81,830	157,425	472,356	439,655	912,012	547,952	521,485	1,069,437	60-64
65-69	54,900	63,170	118,070	355,881	321,058	676,938	410,781	384,228	795,008	65-69
70-74	35,710	42,584	78,294	248,732	217,606	466,338	284,443	260,190	544,632	70-74
75ና በላይ	37,387	47,259	84,646	274,144	222,826	496,971	311,531	270,085	581,616	75+
ድምር	4,924,000	4,962,000	9,886,000	27,851,000	27,607,000	55,458,000	32,775,000	32,569,000	65,344,000	Total
	Male	Female	Total	Male	Female	Total	Male	Female	Total	Age
	Urban			Rural			Total			

(1)--For Somali Region, the population was projected backward.

(1) - ለሱማሌ ክልል ወደኋላ የተተነበየ ሕዝብ ብዛት፡

ክፍል መ- ስለ ግብርና

SECTION D- AGRICULTURE

ክፍል መ. ስለ ግብርና

ወንጠረዥ መ.1.1 - መ.1.2 ከ1991-1993 መረጃ ለዋና ዋና ሰብሎች የታረሰው መሬት ስፋት፣ የምርት ውጤትና ጠቅላላ ምርት መጠን በመኸር እንዲሁም ከ1990-1992 በበልግ ወቅት ለማዘጋጀት የተቻለው የማዕከላዊ ስታቲስቲክስ ባለሥልጣን ካካሄደው ጥናት በተገኘው መረጃ መሠረት ነው።

በዋናው መኸርና በበልግ ወቅት የምርት ውጤት መጠን እና የታረሰ መሬት ስፋትን የሚያሳዩ መረጃዎች የግል ገበሬዎችን በሚመለከት ብቻ ነው።

የሸንኮራ አገዳ ምርት መጠንን የሚያመለክቱ መረጃዎች የተገኙት ከመተሃራ፣ ከፊንጫ እና ወንጂ ስኳር ፋብሪካዎች ነው።

ወንጠረዥ መ.2 - መ.2.1 ስለቡና የሚደረገውን ቁጥጥር ያመለክታል። ወደ ውጭ አገር የሚላከው ቡና ሁሉ በቡናና ሻይ ባለስልጣን መመርመር አለበት። ተፈላጊውን የጥራት ደረጃ የያዘ ቡና ወደ ውጭ አገር እንዲላክ የሚያስችለው በመ/ቤቱ ሠርተፊኬት ሲሰጠው ይህን አማልቶ ያልተገኘውን ግን ጥራቱ ተሻሻሎ እንዲቀርብና ድጋሚ እንዲመረመር ወይም በአገር ውስጥ እንዲሸጥ ይደረጋል። በዚህ ምክንያት በወንጠረዥ የተመለከተው የቡና መጠን ድጋሚ ጥራቱ በሚመረመረው ቡና ምክንያት ከተመረተው ቡና መጠን ሊበልጥ ይችላል ማለት ነው።

ወንጠረዥ መ.3 - መ.3.1 ከ1988-1993 ለከብት ሕክምና የተቀመመ መድኃኒት መጠን እና ከ1985 - 1993 የተከተቡ ከብቶች ብዛትን ነው።

ወንጠረዥ መ.4 - መ.6 ከ1990 - 1993 ዓ.ም የቀንድ ከብት፣ የሌሎች ከብቶች፣ የዶሮና የንብ ቀፎዎች ብዛት መረጃ የተገኘው የማዕከላዊ ስታቲስቲክስ ባለሥልጣን ከ1990-1993 ዓ.ም ካካሄደው ጥናት ነው። ስለቀንድ ከብቶችና የዶሮዎች ብዛት የቀረቡት መረጃዎች የግል ገበሬዎችን በሚመለከት ብቻ ነው።

ወንጠረዥ መ.7 - መ.9 በኢትዮጵያ በዋናው የመኸር ወቅት በግብርና ሥራ የተሠማሩ ቤተሰቦች ብዛት፣ በሰብል የተያዘ መሬት ጠቅላላ ስፋትና በአንድ ቤተሰብ በሰብል የተያዘ አማካይ መሬት ስፋትና ስርጭት በይዘታ መጠን ከ1990 - 1992 ዓ.ም የሚያሳይ ነው።

ወንጠረዥ መ.10 - መ.12 በኢትዮጵያ በዋናው የመኸር ወቅት በግብርና ሥራ የተሠማሩ ቤተሰቦችና ባለይዘታዎች፣ የቤተሰብ አባላት ብዛት፣ ስርጭትና የአንድ ቤተሰብ አባላት አማካይ ብዛት በይዘታ መጠን ከ1990 -1992 ዓ.ም የሚያሳይ ነው።

ሠንጠረዥ መ.13 - መ.15 በኢትዮጵያ በዋናው የመኸር ወቅት በግብርና የተሠማሩ ቤተሰቦች ጠቅላላ ብዛት በይዘታ መጠንና በቤተሰብ አባላት ብዛት ከ1990 -1992 ዓ.ም የሚያሳይ ነው።

ሠንጠረዥ መ.16 - መ.18 በኢትዮጵያ በዋናው የመኸር ወቅት በግብርና የተሠማሩ ባለይዘታዎች ጠቅላላ ብዛት በዕድሜና በተሰማሩበት የግብርና ሥራ ዓይነት ከ1990 -1992 የሚያሳይ ነው።

ሠንጠረዥ መ.19 - መ.21 በኢትዮጵያ በዋናው የመኸር ወቅት በግብርና ሥራ የተሠማሩ ባለይዘታዎች ጠቅላላ ብዛት በጾታና በተሰማሩበት የግብርና ሥራ ዓይነት ከ1990 -1992 የሚያሳይ ነው።

ሠንጠረዥ መ.22 - መ.24 በኢትዮጵያ በዋናው የመኸር ወቅት በሰብሎች የተያዘ የመሬት ስፋትና ሥርጭት በመቶኛ፣ በሰብል ዓይነትና በይዘታ መጠን ከ1990 - 1992 የሚያሳይ ነው።

ሠንጠረዥ መ.25 - መ.27 በኢትዮጵያ በዋናው የመኸር ወቅት በግብርና ሥራ የተሠማሩ ጠቅላላ ቤተሰቦች ብዛት በሰብል የተያዘ መሬት ስፋት ግምትና አማካይ በአንድ ቤተሰብ በሰብል የተያዘ መሬት ስፋት በሰብል ዓይነትና በይዘታ መጠን ከ1990 -1992 የሚያሳይ ነው።

ሠንጠረዥ መ.28 - መ.30 በኢትዮጵያ በዋናው የመኸር ወቅት በጊዜያዊ ሰብሎች የተያዘ የመሬት ስፋት ግምት በይዘታ መጠን ከ1990 -1992 ዓ.ም የሚያሳይ ነው።

ሠንጠረዥ መ.31 - መ.34 በኢትዮጵያ በዋናው የመኸር ወቅት ምርጥ ዘር፣ መስኖ ዘዴ፣ ፀረ-ተባይ መድሃኒት እና ማዳበሪያ በመጠቀም የታረሰ ጠቅላላ መሬት ስፋት ለግል ባለይዘታዎች ብቻ ከ1990 - 1993 ዓ.ም የሚያሳይ ነው።

ሠንጠረዥ መ.35 - መ.38 በኢትዮጵያ በዋናው የመኸር ወቅት ማዳበሪያ የተደረገበት መሬት ስፋት በማዳበሪያ ዓይነት ለግል ባለይዘታዎች ከ1990 - 1993 ዓ.ም የሚያሳይ ነው።

ሠንጠረዥ መ.39 - መ.42 በኢትዮጵያ በዋናው የመኸር ወቅት በጥቅም ላይ የዋለ የኢንዱስትሪ ማዳበሪያ መጠንና ዓይነት ለግል ባለይዘታዎች ከ1990 - 1993 ዓ.ም የሚያሳይ ነው።

ማስታወሻ፡- ከሠንጠረዥ መ.4 - መ.42 የቀረቡት መረጃዎች በሙሉ ለግል ባለይዘታዎች ብቻ ነው።

SECTION D. AGRICULTURE

Table D.1.1-D.1.2 Estimates on area, yield and production of major crops for 1998/99 – 2000/2001 main season (meher) and 1997/98 – 1999/2000 Belg seasons are based on the results of the crop production surveys conducted by Central Statistical Authority.

The production and area figures are for private peasant holdings for main and belg seasons.

Data on sugar cane production were obtained from Metehara, Fincha and Wenji Sugar Factories.

Table D.2 – D.2.1 Refer to coffee inspection. All coffee intended for export has to be inspected by the Coffee and Tea Development Authority. The coffee which is of the prescribed degree of purity is given the Authority's export certificate. The coffee that does not meet the standard is either sent back for recleaning or sold locally. Thus, because of double counting, the amount of coffee shown on these tables could be more than the actual amount of coffee produced in the country.

Table D.3 – D.3.1. Refers to vaccine production 1995/96- 2000/2001, number of cattle vaccinated 1992/93 – 2000/2001.

Table D.4 – D.6. Data on the number of cattle, other livestock, poultry and beehives are based on the results of the survey conducted by the Central Statistical Authority for 1997/98-2000/2001. The figures given are for private peasant holdings only.

Table D.7 – D.9. Refer to data on the distribution of total number of agricultural households, total crop area and average crop area per household by size of holding in Ethiopia (Main season) for 1997/98 – 1999/2000.

Table D.10 – D.12. Refer to data on the distribution of total number of agricultural households, holders total member and average household size by size of holding in Ethiopia (Main season) 1997/98-1999/2000.

Table D.13 – D.15. Refer to data on the total number of agricultural households by size of holding and size of household in Ethiopia (Main season) 1997/98 – 1999/2000.

Table D.16 – D.18. Refer to data on number of agricultural holders by age of holder and type of holding in Ethiopia (Main season), 1997/98 – 1999/2000.

Table D.19 – D.21. Refer to data on number of holders by sex of holder and type of holding, 1997/98 – 1999/2000.

Table D.22– D.24. Refer to estimates of total crop area and their percentage distribution by crop type and size of holding in Ethiopia (Main season), 1997/98 – 1999/2000.

Table D.25 – D.27. Refer to data on number of agricultural households, total crop area and average area per household by crop type and size of holding in Ethiopia (Main season), 1997/98 – 1999/2000.

Table D.28 – D.30. Refer to estimates of area under temporary crops by size of holdings in Ethiopia (Main season), 1997/98 – 1999/2000.

Table D.31 – D.34. Refer to estimates of improved seed, irrigation, pesticide and fertilizer applied area and their percentage distribution by crop for main season of private holdings in Ethiopia, 1997/98 – 2000/2001/

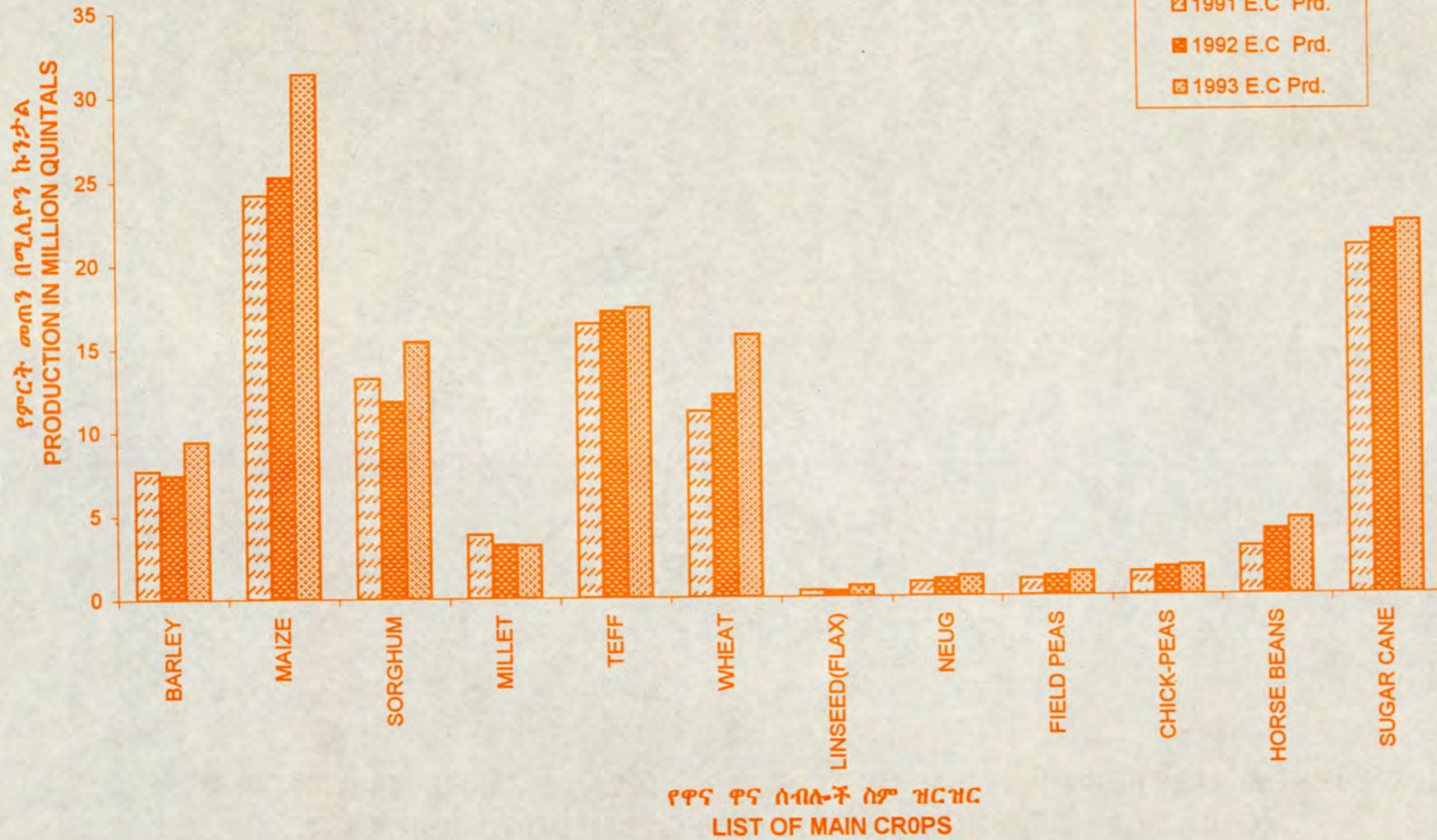
Table D.35 – D.38. Refer to estimates of fertilizer applied area by type of fertilizer for main season (MEHER) crops of private holdings in Ethiopia, 1997/98- 2000/2001.

Table D.39 – D.42. Refer to Estimates of Quantity of commercial fertilizer applied by type of fertilizer for Main season (MEHER) crops of Private Holdings in Ethiopia, 1997/98 – 2000/2001.

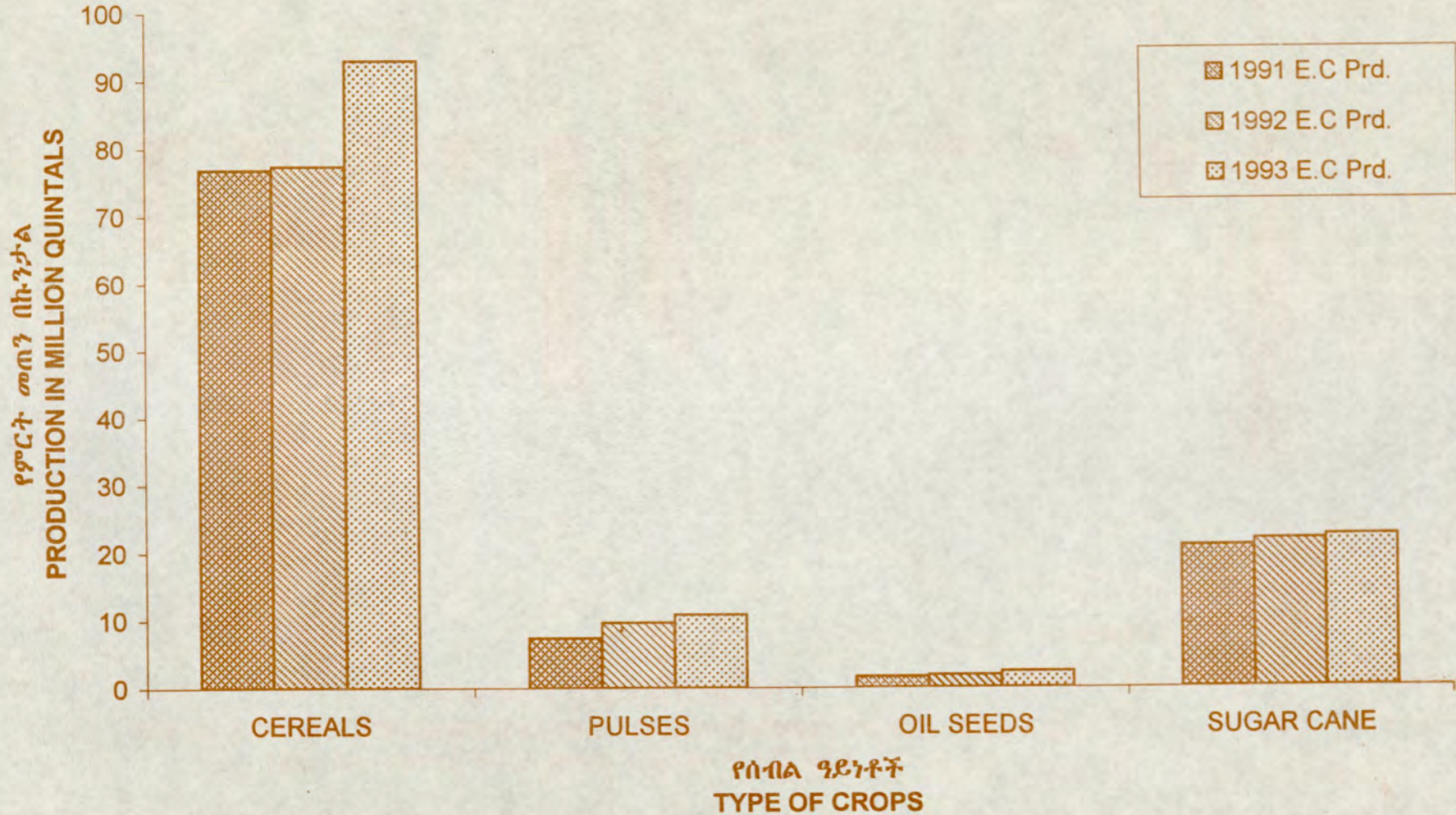
Note:-

All data on Tables D.4 – D.42 are for Private Holdings only.

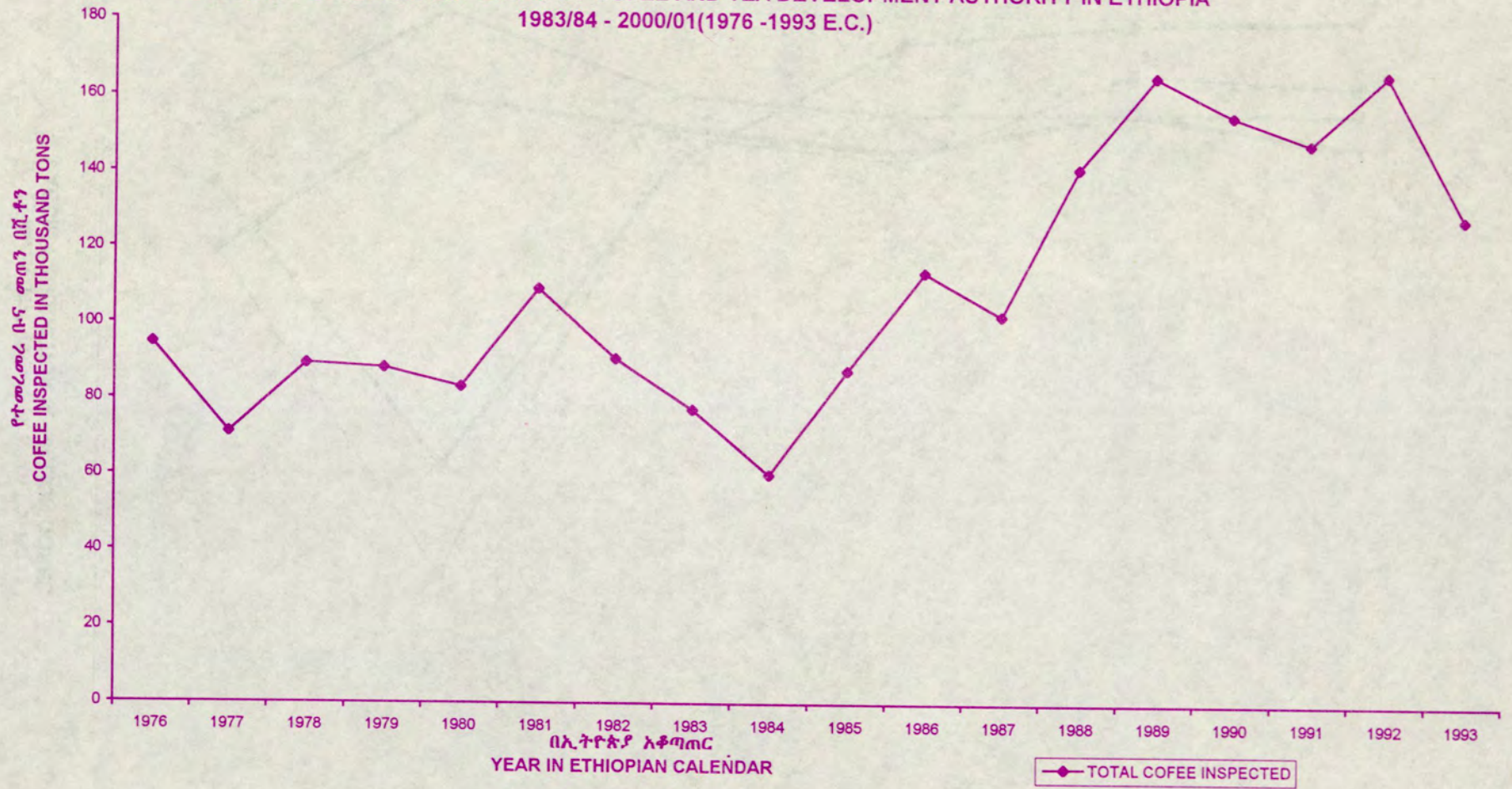
የዋና ዋና ሰብሉች ምርት መጠን በዋናው መሽር ወቅት
 D.1.1-A PRODUCTION OF MAIN CROPS 1998/99 - 2000/01(1991E.C. - 1993 E.C)
 FOR MAIN SEASON (MEHER)



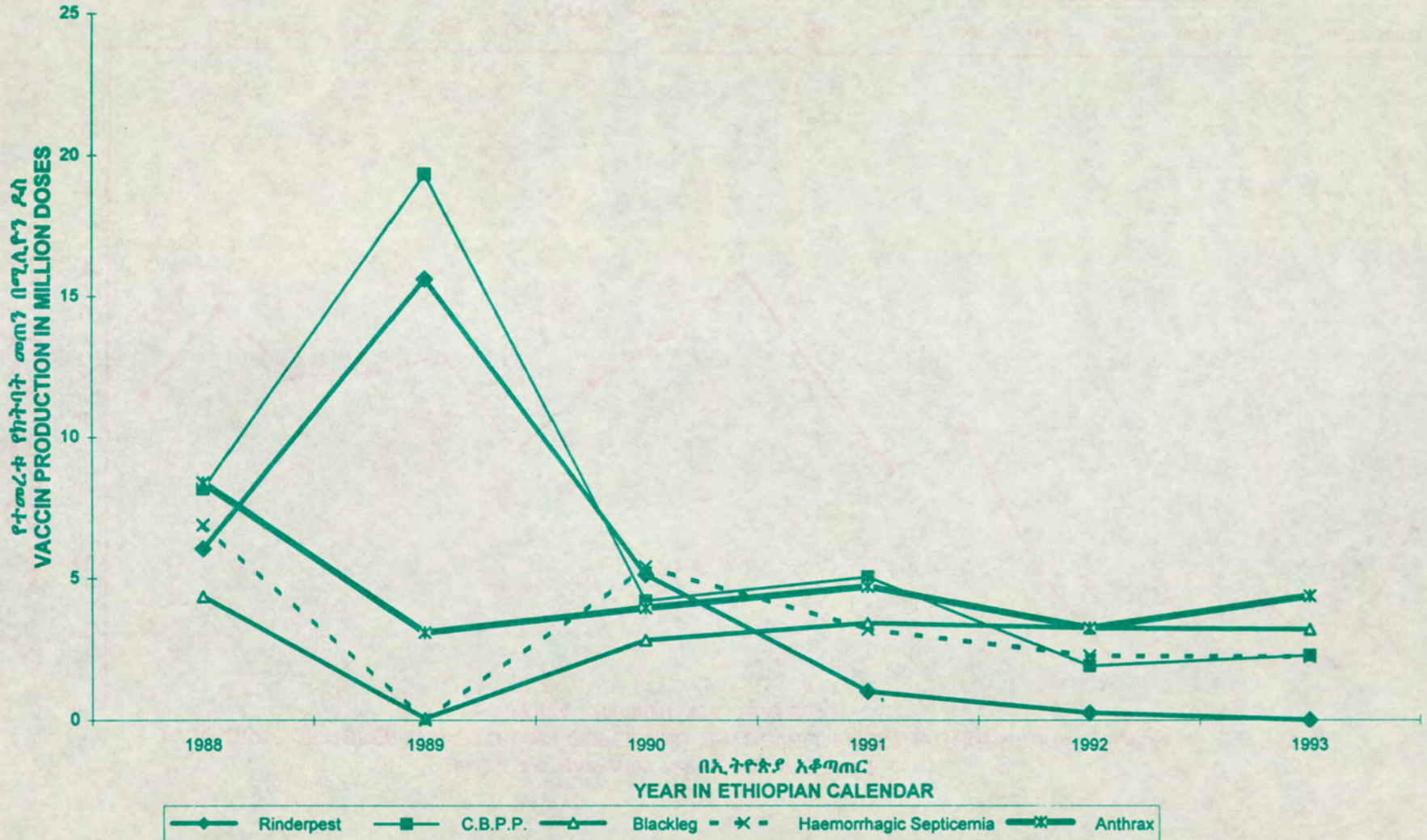
ከፍተኛ ጠቀሜታ ያላቸው የግብርና ምርቶች በዋናው መኸር ወቅት
 D.1.1-B PRODUCTION OF IMPORTANT AGRICULTURAL CROPS
 1998/1999 -2000/2001(1991 E.C - 1993 E.C) FOR MAIN SEASON (MEHER)



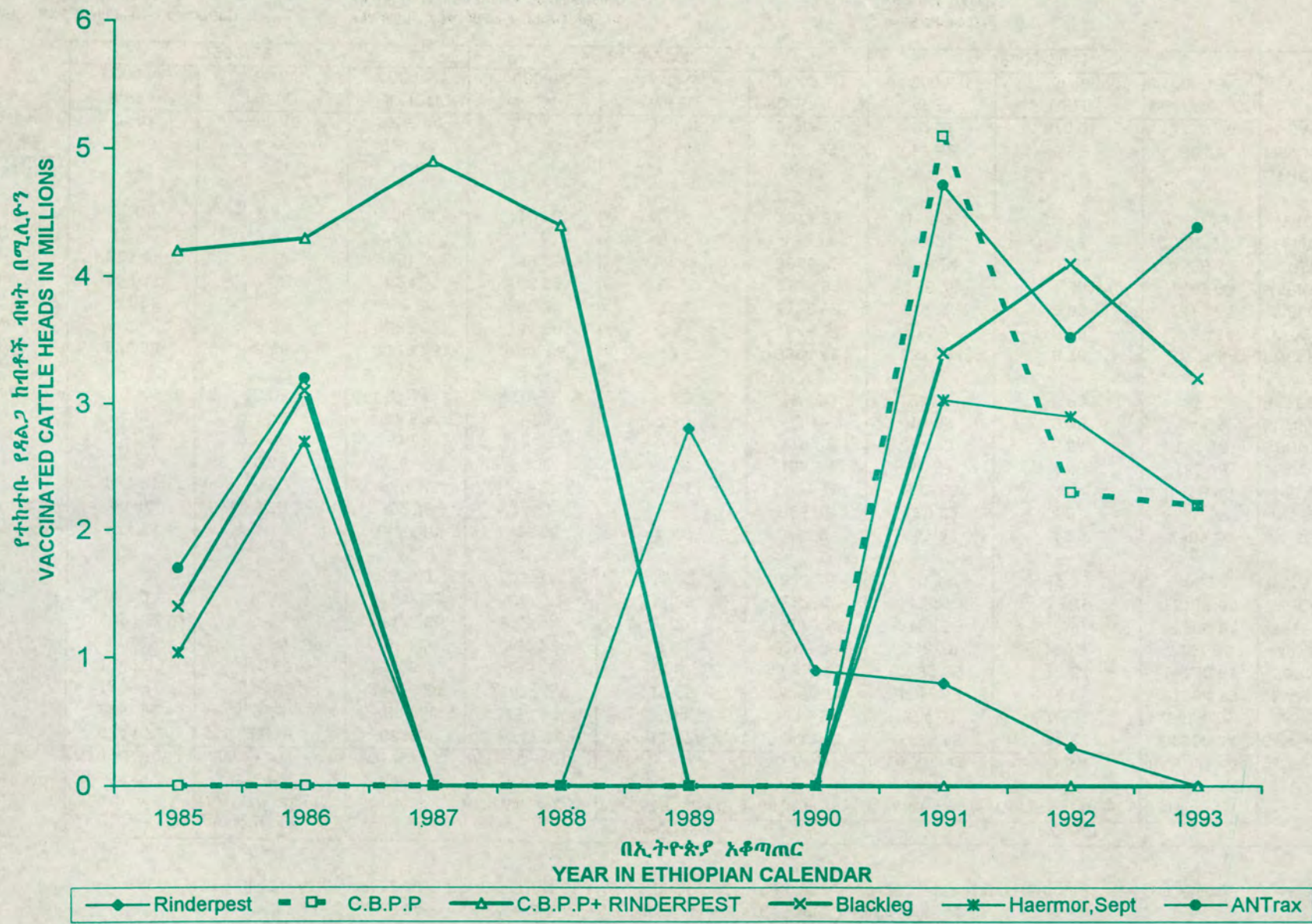
በቡናና ሻይ ባለሥልጣን የተመረመረ ቡና መጠን
D2.AMOUNT OF COFEE INSPECTED BY COFEE AND TEA DEVELOPMENT AUTHORITY IN ETHIOPIA
1983/84 - 2000/01(1976 -1993 E.C.)



ለክትባት የተቀመመ መድኃኒት መጠን
 D3.A AMOUNT OF VACCINE PRODUCTION, 1995/96 - 2000/01 (1988 - 1993 E.C.)



D3.NUMBER OF CATTLE VACCINATED,1992/93 - 2000/01 (1985 - 1993 E.C)



በኢትዮጵያ** የታሪክ መሬት ስፋትና የዋና ዋና ሰብሎች ምርት ግምት (መኸር) 1991 - 1993
 AREA UNDER CULTIVATION, YIELD AND PRODUCTION OF MAJOR CROPS FOR 1998/99 - 2000/2001 MAIN (MEHER) SEASON ETHIOPIA**

ሠንጠረዥ መ.1.1 TABLE D.1.1

የሰብል ዓይነት	1991 ዓ.ም.			1992 ዓ.ም.			1993 ዓ.ም.			CROP TYPE
	የታሪክው መሬት ስፋት (በሺህ ሄክታር)	የአያንዳንዱ ሄክታር ምርት (በኩንታል)	ጠቅላላ ምርት (በሺህ ኩንታል)	የታሪክው መሬት ስፋት (በሺህ ሄክታር)	የአያንዳንዱ ሄክታር ምርት (በኩንታል)	ጠቅላላ ምርት (በሺህ ኩንታል)	የታሪክው መሬት ስፋት (በሺህ ሄክታር)	የአያንዳንዱ ሄክታር ምርት (በኩንታል)	ጠቅላላ ምርት (በሺህ ኩንታል)	
አሀሎች	6744.71	11.39	76829.91	6747.46	11.47	77412.63	7636.65	12.17	92960.34	CEREALS
ገብስ	830.18	9.26	7685.85	794.10	9.34	7419.28	874.01	10.82	9454.25	BARLEY
በቆሎ	1303.10	18.55	24166.24	1407.27	17.95	25254.71	1719.13	18.25	31384.53	MAIZE
ማሽላ	1042.39	12.67	13208.41	995.41	11.87	11811.43	1332.89	11.54	15382.81	SORGHUM
ዳጉላ	446.68	8.54	3814.86	360.23	8.87	3195.09	346.78	9.12	3161.66	MILLET
ጤፍ	2091.34	7.85	16422.85	2123.47	8.09	17175.62	2182.53	7.96	17369.24	TEFF
ስንዴ	987.07	11.28	11137.83	1025.31	11.83	12126.25	1139.72	13.79	15711.69	WHEAT
አጃ	43.97	8.96	393.87	41.67	10.33	430.25	40.98	12.11	496.16	OATS
የቅባት አሀሎች	374.78	4.18	1567.40	408.00	4.40	1794.91	561.37	4.25	2383.30	OIL SEEDS
የተልባ ፍሬ	90.44	3.90	352.78	74.12	4.34	321.38	130.52	4.91	640.52	LINSEED(FLAX)
ኑግ	221.11	3.82	845.30	256.53	3.98	1021.70	335.66	3.54	1189.88	NEUG
ሰሊጥ	32.20	5.49	176.77	38.19	4.09	156.34	42.37	4.46	188.78	SESAME
ለውዝ	15.03	5.56	83.52	13.55	8.80	119.29	17.20	8.84	152.10	GROUND NUTS
ሱፍ	5.58	4.46	24.86	5.23	7.10	37.15	10.63	6.08	64.66	SUNFLOWER
ጎመንዘር	10.42	8.08	84.17	20.38	6.82	139.05	24.99	5.90	147.36	RAPSEED
ጥሬ-ጥሬዎች	875.38	8.36	7319.76	1044.98	9.18	9594.49	1233.94	8.70	10736.14	PULSES
ሽምብራ	167.65	8.28	1388.37	184.79	8.91	1646.27	211.91	8.29	1757.34	CHICK-PEAS
አተር	141.95	6.94	984.86	152.20	7.62	1159.98	204.76	6.90	1413.65	FIELD PEAS
አደንጌ	129.47	7.92	1024.89	166.04	8.00	1328.88	186.76	7.98	1489.64	HARICOT BEANS
ባቄላ	293.41	9.72	2851.60	359.15	10.82	3886.82	426.24	10.62	4528.41	HORSE BEANS
ምስር	47.85	5.93	283.80	72.22	6.89	497.71	90.21	6.13	552.91	LENTILS
ጓያ	95.05	8.27	786.24	110.58	9.72	1074.83	114.06	8.72	994.19	VETCH
ሌሎች አገርዕት										OTHER CROPS
አብሽ	21.43	5.66	121.34	16.26	6.64	107.93	13.52	5.92	80.08	FENUGREEK
ሽንኩራ አገዳ	21.07	990.19	20863.40	22.43	970.38	21765.70	22.99	970.91	22321.20	SUGAR CANE
	AREA (‘000 ha)	YIELD (qt/ha)	PRODUCTION (‘000 qt)	AREA (‘000 ha)	YIELD (qt/ha)	PRODUCTION (‘000 qt)	AREA (‘000 ha)	YIELD (qt/ha)	PRODUCTION (‘000 qt)	
	1998/99			1999/2000			2000/2001.			

** የአርብቶ እደር አካባቢዎችን አይጨምርም
 ** Excluding Nomadic Areas

ማስታወሻ:- የግል ገበሬዎች ይዘታን ብቻ ነው
 NOTE: Data is for private holdings only

- መረጃ አልተገኘም
 - Data not available.

በኢትዮጵያ** የታሪሰ መሬት ስፋትና የዋና ዋና ስብሰታ ምርት ግምት (በልግ) 1990 - 1992
 AREA UNDER CULTIVATION, YIELD AND PRODUCTION OF MAJOR CROPS FOR 1997/98 - 1999/2000 BELG SEASON ETHIOPIA**

ሠንጠረዥ መ.1.2 TABLE D.1.2

የሰብል ዓይነት	1990 ዓ.ም.			1991 ዓ.ም.			1992 ዓ.ም.			CROP TYPE
	የታሪሰው መሬት ስፋት (በሺህ ሄክታር)	የእያንዳንዱ ሄክታር ምርት (በኩንታል)	ጠቅላላ ምርት (በሺህ ኩንታል)	የታሪሰው መሬት ስፋት (በሺህ ሄክታር)	የእያንዳንዱ ሄክታር ምርት (በኩንታል)	ጠቅላላ ምርት (በሺህ ኩንታል)	የታሪሰው መሬት ስፋት (በሺህ ሄክታር)	የእያንዳንዱ ሄክታር ምርት (በኩንታል)	ጠቅላላ ምርት (በሺህ ኩንታል)	
አሁሎች	710.80	9.83	6986.52	428.57	6.15	2635.68	455.42	5.96	2714.09	CEREALS
ገብስ	215.20	9.12	1963.29	86.26	7.18	619.76	64.00	11.17	715.10	BARLEY
በቆሎ	348.25	11.93	4154.44	248.48	6.34	1574.70	173.56	9.21	1598.76	MAIZE
ማሽላ	27.01	5.01	135.31	15.74	4.41	69.39	14.82	2.02	29.96	SORGHUM
ዳጉላ	0.88	9.76	8.59	0.77	7.55	5.81	*	*	*	MILLET
ጤፍ	59.92	3.58	214.33	30.50	3.16	96.33	17.80	2.42	43.13	TEFF
ስንዴ	44.07	8.15	359.14	36.70	6.17	226.48	64.00	3.88	248.46	WHEAT
አጃ	15.47	9.79	151.42	10.12	4.27	43.21	11.54	6.61	76.29	OATS
የቅባት አሁሎች	4.40	6.05	26.63	1.61	2.09	3.37	2.12	*	*	OIL SEEDS
የተልባ ፍሬ	*	*	*	*	*	*	*	*	*	LINSEED(FLAX)
ኑግ	*	*	*	*	*	*	*	*	*	NEUG
ሰሊጥ	*	*	*	*	*	*	*	*	*	SESAME
ለውዝ	*	*	*	*	*	*	*	*	*	GROUND NUTS
ሱፍ	*	*	*	*	*	*	*	*	*	SUNFLOWER
ጎመንዘር	0.02	*	*	*	*	*	*	*	*	RAPESEED
ጥራጥሬዎች	108.03	3.59	387.40	70.02	2.74	191.77	174.63	4.07	710.05	PULSES
ሽምብራ	9.91	*	*	*	*	*	*	*	*	CHICK-PEAS
አተር	16.77	2.76	46.22	7.25	2.20	15.97	11.30	4.62	52.16	FIELD PEAS
አደንጓሬ	57.55	3.95	227.48	52.90	2.71	143.22	150.14	4.13	619.97	HARICOT BEANS
ባቄላ	4.10	3.86	15.83	3.28	2.02	6.61	7.11	*	*	HORSE BEANS
ምስር	19.02	2.66	50.60	*	*	*	*	*	*	LENTILS
ጓዶ	*	*	*	*	*	*	*	*	*	VETCH
ሌሎች አገርፊት	-	-	-	-	-	-	-	-	-	OTHER CROPS
ሽንኩራ አገዳ	-	-	-	-	-	-	-	-	-	SUGAR CANE
	AREA ('000 ha)	YIELD (qt/ha)	PRODUCTION ('000 qt)	AREA ('000 ha)	YIELD (qt/ha)	PRODUCTION ('000 qt)	AREA ('000 ha)	YIELD (qt/ha)	PRODUCTION ('000 qt)	
	1997/98			1998/99			1999/2000			

* These estimates could not be reported in this table because of high coefficient of variation (i.e less reliable).However they are consolidated in the total estimates.

** የአርብቶ አደር አካባቢዎችን አይጨምርም
 ** Excluding Nomadic Areas

ማስታወሻ:- የግል ገበሬዎች ይዘታን ብቻ ነው
 NOTE: Data is for private holdings only

- መረጃ አልተገኘም
 - Data not available.

97

በቡናና ሻይ ባለሥልጣን የተመረመረ ቡና መጠን
Coffee Inspected by the Coffee and Tea Authority ,ETHIOPIA.

ቡቶን
(IN Tons)

ሠንጠረዥ መ.2 Table D.2

ዓመተ ምህረት	የተመረመረ ቡና መጠን	
1976	94791	1983/84
1977	71029	1984/85
1978	89289	1985/86
1979	88135	1986/87
1980	83207	1987/88
1981	109172	1988/89
1982	90570	1989/90
1983	77227	1990/91
1984	60040	1991/92
1985	87670	1992/93
1986	113678	1993/94
1987	102301	1994/95
1988	141249	1995/96
1989	165535.5	1996/97
1990	155367.5	1997/98
1991	148271	1998/99
1992	166435	1999/00
1993	128597	2000/01
	Total Coffee Inspected	YEAR

በቡናና ሻይ ባለሥልጣን የተመረመረ ቡና መጠን በክልልና በዞን
Coffee Inspected by the Coffee and Tea Authority by Killilil and Zone

ቡቶን
(In Tons)

ሠንጠረዥ መ.2.1 Table D.2.1

ክልል/ዞን	1988	1989	1990	1991	1992	1993	Killilil/Zone
አሮሚያ	71996.0	105219.4	108855.6	94997.0	93385.0	81938.0	Oromia
ምዕራብና ምሥራቅ ወሊጋ	27837.0	30257.1	35429.1	18258.0	27913.0	32373.0	West and East Wellega
አሉባዞር	29821.0	11867.5	13173.7	14809.0	9153.0	9701.0	Illubabor
ምዕራብ ሸዋ	.	.	8.4	.	.	17.0	West Shewa
ምዕራብ ሐረርጌ	5774.0	8472.7	7921.6	10755.0	9665.0	8075.0	West Harerghe
ምሥራቅ ሐረርጌ	2213.0	2604.4	3232.4	4037.0	2752.0	2620.0	East Harerghe
ባሌ	79.0	2641.6	3070.3	3428.0	3652.0	362.0	Bale
ቦረና	6272.0	7137.2	5761.3	9131.0	10461.0	3878.0	Borena
ደቡብ ሸዋ	.	6864.7	7747.8	7063.0	4291.0	.	South Shewa
ጅማ	.	35374.2	32511.0	27405.0	25498.0	24912.0	Jimma
አርሲ	.	.	.	111.0	.	.	Arsi
ደቡብ ኢትዮጵያ	67757.0	57196.7	43839.7	51017.0	68030.0	42226.0	South Ethiopia
ጉራጌ/ ሐዲያና ክ.አ.ጠምባሮ	3669.0	1043.0	Guragghe, Hadiya and K.A.Tembaro
ሊዳማና ጊዲኦ	48374.0	35139.3	28072.1	37643.0	47231.0	25387.0	Sidama and Gideo
ሰሜን ኦሞ	4471.0	5826.0	3845.0	3843.0	3714.0	2184.0	North Omo
ደቡብ ኦሞ	2172.0	1824.4	467.1	1522.0	1668.0	1068.0	South Omo
ሸክቸና ክፍቻ	9071.0	6207.8	6051.9	3433.0	7438.0	6382.0	Shekicho and Keficho
አማሮ ልዩ ወረዳ	.	1266.0	494.1	985.0	542.0	424.0	Amaro Liyu Wereda
ቤንሻንጉል	.	6933.2	4909.5	3591.0	7437.0	5738.0	Bench
ጋምቤላ	1496.0	3034.2	2552.7	2183.0	.	.	Gambela
በሕገወጥ ተይዞ የተመረመረ/ሌሎች	.	85.2	119.5	74.0	3020.0	4433.0	Contraband/Others
ድምር	141249.0	165535.5	155367.5	148271.0	164435.0	128597.0	Total
	1995/96	1996/97	1997/98	1998/99	1999/00	2000/01	

ማስታወሻ: መረጃ አልተገኘም
Note: Data not available
ከቡናና ሻይ ባለሥልጣን የተገኘ
Source: Coffee and Tea Authority

ለከብት ሕክምና የተቀመመ መድኃኒት (ክትባት) መጠን*
AMOUNT OF VACCINE PRODUCTION*

ሠንጠረዥ መ.3

Table D.3

በሺህ ዶዝ ('000 Doses)

የተቀመመ የክትባት መድኃኒት ዓይነት	1988	1989	1990	1991	1992	1993	PRODUCED VACCINE TYPE
ለደስታ	6046	15622	5132	1012.50	255.4		Rinderpest
ለሳንብ	8161	19336	4203.7	5055.85	1911.3	2275.65	C.B.P.P.
ለአባጉርባ	4355	63.5	2818.3	3420.45	3255.8	3205.33	Blackleg
ለጉሮርሳ	6895	8.5	5412.3	3205.55	2274.15	2220.08	Haemorrhagic Septicemia
ለአባሰንጋ	8388	3095.1	3956.3	4716.60	3255.8	4386.59	Anthrax
ድምር	33845	38125	21523	17410.95	10952.5	12087.646	Total
	1995/96	1996/97	1997/98	1998/99	999/2000	2000/2001	

* የዓመቱ መጨረሻ ሰኔ 30 ነው።

* Year ending 7th July.

ምንጭ:- ከብሔራዊ የእንሰሳት ጤና ጥበቃ ኢንስቲትዩት የተገኘ

Source:- National Animal Health Institute

የተከተቡ የዳልጋ ከብቶች ብዛትና በክትባት ሥራ ላይ የሚገኙ ሠራተኞች*
CATTLE VACCINATED AND VETERINARY PERSONNEL*

ሠንጠረዥ መ.3.1

Table D.3.1

የተከተቡ ከብቶች ብዛት /በሺህ/	1985	1986	1987	1988	1989	1990	1991	1992	1993	CATTLE VACCINATED IN '000
ለደስታ	-	-	-	-	2800	852.23	765.44	295.40	-	Rinderpest
ለሳንብ	-	-	-	-	-	-	5055.85	2335.80	2275.65	C.B.P.P.
ለደስታና ሳንብ	4200	4300	4900	4400	-	-	-	-	-	Rinderpest + C.B.P.P.
ለአባጉርባ	1374.7	3144.5	-	-	-	-	3420.45	4102.80	3205.33	Blackleg
ለጉሮርሳ	1041.6	2736	-	-	-	-	3025.55	2935.80	2220.08	Haemorrhagic Septicemia
ለአባሰንጋ	1682	3147.4	-	-	-	-	4716.60	3521.80	4386.59	Anthrax
ድምር	8298.3	13328	-	-	2800	852.23	16983.89	13191.60	12087.65	Total
የከብት ሕክምና ባለሙያዎች ብዛት										VETERINARY PERSONNEL (NUMBER)
ሐኪሞች	367	369	332	426	452	515	472	483	446	Doctors
ረዳት የከብት ሐኪሞች	638	673	684	665	783	824	763	800	945	Animal health assistants
ቴክኒሻያዎች	219	222	157	86	110	131	140	-	-	Technicians
ረዳት ቴክኒሻያዎች	-	-	-	-	31	39	-	-	-	Ass. Technicians
ከታቢዎች	1433	1450	1529	2074	2280	2562	2887	3016	3436	Vaccinators
ሥጋ መርማሪዎች	159	147	143	102	43	49	170	-	-	Meat inspectors
ድምር	2816	2861	2845	3353	3699	4120	4432	4299	4827	Total
	1992/93	1993/94	1994/95	1995/96	1996/97	1997/98	1998/99	1999/00	2000/01	

* የዓመቱ መጨረሻ ሰኔ 30

* Year ending 7th July.

በግብርና ሚኒስቴር የእንሰሳት ሀብት ልማት መምሪያ ከእንሰሳት ጤና ጥበቃ ቡድን የተገኘ

Source:- Ministry of Agriculture, Animal Resources and Development Department, Veterinary Division.

- መረጃ አልተገኘም

- Data not available

የቀንድ ከብት፣ በግና ፍየሎች ብዛት ግምት በክልል ** 1990 - 1993 ዓ.ም.
(የግል ገቢዎች ይዘታ ብቻ)
ESTIMATED NUMBER OF CATTLE, SHEEP & GOATS BY REGION ** 1997/98 - 2000/2001
(PRIVATE HOLDINGS)

ሠንጠረዥ መ.4 Table D.4

ክልል	1990			1991			1992			1993			REGION
	የቀንድ ከብት	በግ	ፍየሎች	የቀንድ ከብት	በግ	ፍየሎች	የቀንድ ከብት	በግ	ፍየሎች	የቀንድ ከብት	በግ	ፍየሎች	
	1997/98	1998/99	1999/00	2000/01									
ትግራይ	2,586.34	1,146.41	1,543.65	2,304.03	941.05	1,454.29	2,043.13	629.86	1,206.25	2,253.76	703.64	1,365.78	Tigray
አፋር	767.97	487.94	770.00	618.15	387.35	615.99	439.75	212.16	342.45	228.56	78.26	131.90	Afar
አማራ	8,785.55	4,237.36	3,021.61	8,931.14	4,078.56	2,770.60	8,284.14	3,469.97	2,436.30	9,118.66	3,818.05	2,957.51	Amhara
አሮሚያ	15,479.06	5,088.43	2,989.24	15,421.46	4,665.43	2,723.73	14,539.02	4,329.71	2,621.78	15,370.87	4,414.64	2,861.30	Oromia
ሶማሌ	490.88	270.96	397.88	464.89	240.01	348.48	335.56	198.61	277.05	425.60	293.20	338.50	Somali
ቤኒሻንጉል	320.04	81.44	177.17	307.61	59.14	162.87	336.76	60.28	178.91	309.33	44.67	151.50	Benishangul
ደ/ብ/ብ/ሀ	6,827.02	2,068.76	1,457.84	6,925.19	1,821.79	1,368.30	6,974.20	2011.25	1,433.29	7,544.49	2,045.23	1,707.13	S.N.N.P.R
ጋምቤላ	15.69	7.72	9.14	15.88	7.79	6.69	15.93	4.71	5.44	20.23	4.68	7.23	Gambela
ሀረሪ	28.09	3.05	15.10	29.19	3.97	17.38	28.74	4.04	18.46	29.52	4.35	19.55	Hareri
አዳሲ አበባ	26.49	8.57	3.94	26.01	8.14	3.86	28.66	9.66	4.94	33.94	10.66	6.39	Addis Ababa
ድሬ ዳዋ	44.65	27.84	74.85	51.65	22.72	72.13	49.45	20.43	66.91	48.27	20.79	74.03	Dire Dawa
ጠቅላይ	35,371.77	13,428.48	10,460.39	35,095.23	12,235.94	9,544.32	33,075.33	10,950.68	8,597.77	35,383.31	11,438.20	9,620.89	Total
	CATTLE	SHEEP	GOATS	CATTLE	SHEEP	GOATS	CATTLE	SHEEP	GOATS	CATTLE	SHEEP	GOATS	REGION
	1997/98			1998/99			1999/00			2000/01			

የፈረሶች፣ በቅሎችና ለሆዶች ብዛት ግምት በክልል ** 1990 - 1993 ዓ.ም.
(የግል ገቢዎች ይዘታ ብቻ)
ESTIMATED NUMBER OF HORSES, MULES & ASSES BY REGION ** 1997/98 - 2000/2001
(PRIVATE HOLDINGS)

ሠንጠረዥ መ.5 Table D.5

ክልል	1990			1991			1992			1993			REGION
	ፈረሶች	በቅሎች	ለሆዶች	ፈረሶች	በቅሎች	ለሆዶች	ፈረሶች	በቅሎች	ለሆዶች	ፈረሶች	በቅሎች	ለሆዶች	
	1997/98	1998/99	1999/00	2000/01									
ትግራይ	1.18	12.47	336.60	1.45	6.10	310.07	1.34	6.35	283.79	1.37	7.53	316.88	Tigray
አፋር		1.05	41.94		0.89	41.21	0.01	*	25.27		0.64	16.15	Afar
አማራ	233.78	84.18	1,197.87	248.83	72.42	1,175.81	216.57	66.43	1,125.44	266.76	88.85	1,308.69	Amhara
አሮሚያ	786.06	104.52	1,300.04	764.21	96.61	1,290.95	720.96	88.77	1,349.44	762.00	96.77	1,462.15	Oromia
ሶማሌ			47.61	0.13	0.04	42.58	0.38	*	36.60		*	46.36	Somali
ቤኒሻንጉል	0.95	0.35	26.10	0.27	0.51	23.60	0.31	0.68	30.03		0.92	30.51	Benishangul
ደ/ብ/ብ/ሀ	208.08	60.36	201.90	191.02	60.29	196.89	204.03	54.32	193.30	222.25	61.49	212.53	S.N.N.P.R
ጋምቤላ	0.08			0.11			0.08				*		Gambela
ሀረሪ			4.15			4.10			4.55		*	4.66	Hareri
አዳሲ አበባ	0.59	0.16	4.95	0.60	0.11	4.77	0.61	*	5.82	0.60	0.21	7.44	Addis Ababa
ድሬ ዳዋ			8.19			8.86			8.88			9.33	Dire Dawa
ጠቅላይ	1,230.73	263.11	3,169.34	1,206.63	236.98	3,098.85	1,144.29	217.58	3,063.13	1,253.95	256.49	3,414.70	Total
	HORSES	MULES	ASSES	HORSES	MULES	ASSES	HORSES	MULES	ASSES	HORSES	MULES	ASSES	REGION
	1997/98			1998/99			1999/00			2000/01			

* These estimates could not be reported in this table because of high coefficient of variation (i.e less reliable).However they are consolidated in the total estimates.

- መረጃ አልተገኘም
- Data not available

** የአርብቱ እድር አካባቢዎችን አይጨምርም
** EXCLUDING NOMADIC AREAS.

የግመሎች፣ ደሮዎችና ንብ የያዙ ቀፎዎች ብዛት ግምት በክልል ** 1990 - 1993 ዓ.ም. (የግል ገበሬዎች ይዘታ ብቻ)
 ESTIMATED NUMBER OF CAMELS, POULTRY & BEEHIVES BY REGION ** 1997/98 - 2000/2001 (PRIVATE HOLDINGS)

Table D.6													በሺህ ('000)
ክልል	1990			1991			1992			1993			REGION
	ግመሎች	ደሮዎች	የንብ ቀፎ	ግመሎች	ደሮዎች	የንብ ቀፎ	ግመሎች	ደሮዎች	የንብ ቀፎ	ግመሎች	ደሮዎች	የንብ ቀፎ	
ትግራይ	11.50	3,418.79	164.58	13.31	3,249.63	170.76	10.17	3,181.00	*	*	3,699.81	165.97	Tigray
አፋር	224.80	108.76	1.97	254.33	88.63	2.22	81.56	88.69	1.32	39.85	97.13	2.52	Afar
አማራ	9.67	10,587.87	691.44	17.21	9,261.88	626.91	15.42	8,702.52	*	24.10	11,945.70	706.59	Amhara
አሮሚያ	70.57	11,599.09	1,252.93	89.47	10,402.22	1,649.01	90.92	9,990.58	1,532.36	129.66	13,053.92	1,366.37	Oromia
ሶማሌ	156.41	140.87	2.09	147.31	89.22	1.47	58.48	51.32	1.23	91.50	92.45	1.22	Somalia
ቤኒሻንጉል	.	887.12	252.81	.	797.43	234.01	.	894.63	207.70	.	856.30	250.15	Benishangul
ደ/ብ/ብ/ሀ	.	5,980.86	648.33	.	6,017.72	569.97	.	5,361.75	607.49	.	7,778.78	726.48	S.N.N.P.R
ጋምቤላ	.	177.70	85.06	.	173.86	131.12	.	210.73	*	.	153.65	106.24	Gambela
ሀረሪ	0.63	24.67	0.49	.	22.07	0.55	0.17	12.42	0.92	*	17.10	0.68	Hareri
አዲስ አበባ	.	18.31	0.37	.	20.40	0.29	.	24.06	*	.	35.89	0.54	Addis Ababa
ድሬ ላዎ	5.77	34.62	0.39	5.73	34.25	0.67	5.69	25.19	0.69	6.02	33.25	0.62	Dire Dawa
ድምር	479.36	32,978.65	3,100.46	527.34	30,157.32	3,386.97	262.41	28,542.89	3,220.43	326.47	37,763.99	3,327.37	Total
	CAMELS	POULTRY	BEEHIVES	CAMELS	POULTRY	BEEHIVES	CAMELS	POULTRY	BEEHIVES	CAMELS	POULTRY	BEEHIVES	REGION
	1997/98			1998/99			1999/00			2000/01			

* These estimates could not be reported in this table because of high coefficient of variation (i.e less reliable). However they are consolidated in the total estimates.

** የአርብኛ ክፍለ አካባቢዎችን አይጨምርም
 ** EXCLUDING NOMADIC AREAS.

. መረጃ አልተገኘም
 . Data not available

በኢትዮጵያ** በዋናው መኸር የሰብል ምርት ዘመን በግብርና ሥራ የተለማሩ ጠቅላላ ቤተሰቦች ብዛት፣ በሰብል የተያዘ መሬት ጠቅላላ ስፋት፣ የአንድ ቤተሰብ በሰብል የተያዘ መሬት ስፋትና ሥርጭት በይዘታ ስፋት መጠን 1990 ዓ.ም

DISTRIBUTION OF TOTAL NUMBER OF HOUSEHOLDS, TOTAL CROP AREA AND CROP AREA PER HOUSEHOLD BY SIZE OF HOLDING, 1997/98 ** ETHIOPIA

ሠንጠረዥ መ.7

TABLE D.7

በግብርና ሥራ የተለማሩ የቤተሰብ ብዛትና የመሬት ስፋት መጠን	የይዘታ መጠን (በካሊታር)								ጠቅላላ	
	ከ0.10 በታች	0.10-0.50	0.51-1.00	1.01-2.00	2.01-5.00	5.01-10.00	ከ10.01 ጠይ	10.01+		
የቤተሰብ ብዛት (በሺህ)	583.47	3020.63	2500.09	2137.38	982.89	64.06	4.36	9292.87	NUMBER OF HOUSEHOLDS ('000)	
የቤተሰብ ብዛት ከምሌቲቭ መቶኛ	6.28	38.78	65.69	86.69	92.26	99.95	100.00	100.00	CUMM PERCENT OF HOUSEHOLDS	
በሰብል የተያዘ ማሣ ጠቅላላ ስፋት (በሺህ ካሊታር)	154.83	1155.01	1729.40	2552.53	1781.59	134.72	58.87	7566.95	TOTAL CROP AREA ('000 HECTARES)	
የመሬት ስፋት ከምሌቲቭ መቶኛ	2.05	15.26	22.85	33.73	23.54	1.78	0.78	100.00	CUMM PERCENT OF TOTAL CROP AREA	
አማካይ የአንድ ቤተሰብ የማሣ ስፋት (በካሊታር)	0.27	0.38	0.69	1.19	1.81	2.10	13.50	0.81	AVERAGE CROP AREA PER HOUSEHOLD (HEC)	
	UNDER 0.10	0.10-0.50	0.51-1.00	1.01-2.00	2.01-5.00	5.01-10.00	10.01+	TOTAL	SIZE OF HOLDING(HECTARES)	
									AGRICULTURAL HOUSEHOLD AND AREA	

** የአርብቶ እድር እካባሪዎችን አይጨምርም
** EXCLUDING NOMADIC AREAS.

በኢትዮጵያ** በዋናው መኸር የሰብል ምርት ዘመን በግብርና ሥራ የተለማሩ ጠቅላላ ቤተሰቦች ብዛት፣ በሰብል የተያዘ መሬት ጠቅላላ ስፋት፣ የአንድ ቤተሰብ በሰብል የተያዘ መሬት ስፋትና ሥርጭት በይዘታ ስፋት መጠን 1991 ዓ.ም

DISTRIBUTION OF TOTAL NUMBER OF HOUSEHOLDS, TOTAL CROP AREA AND CROP AREA PER HOUSEHOLD BY SIZE OF HOLDING, 1998/99 ** ETHIOPIA

ሠንጠረዥ መ.8

TABLE D.8

በግብርና ሥራ የተለማሩ የቤተሰብ ብዛትና የመሬት ስፋት መጠን	የይዘታ መጠን (በካሊታር)								ጠቅላላ	
	ከ0.10 በታች	0.10-0.50	0.51-1.00	1.01-2.00	2.01-5.00	5.01-10.00	ከ10.01 ጠይ	10.01+		
የቤተሰብ ብዛት (በሺህ)	504.89	2313.67	2399.25	2510.19	1439.64	131.67	12.27	9311.57	NUMBER OF HOUSEHOLDS ('000)	
የቤተሰብ ብዛት ከምሌቲቭ መቶኛ	5.42	30.27	56.04	82.99	98.45	99.87	100.00	100.00	CUMM PERCENT OF HOUSEHOLDS	
በሰብል የተያዘ ማሣ ጠቅላላ ስፋት (በሺህ ካሊታር)	106.09	377.21	120.69	53.55	17.53	0.83	-	675.90	TOTAL CROP AREA ('000 HECTARES)	
የመሬት ስፋት ከምሌቲቭ መቶኛ	15.70	71.51	89.37	97.29	99.88	100.00	-	100.00	CUMM PERCENT OF TOTAL CROP AREA	
አማካይ የአንድ ቤተሰብ የማሣ ስፋት (በካሊታር)	0.04	0.21	0.68	1.34	2.72	6.92	-	0.14	AVERAGE CROP AREA PER HOUSEHOLD (HEC)	
	UNDER 0.10	0.10-0.50	0.51-1.00	1.01-2.00	2.01-5.00	5.01-10.00	10.01+	TOTAL	SIZE OF HOLDING(HECTARES)	
									AGRICULTURAL HOUSEHOLD AND AREA	

*These estimates could not be reported in this table because of high coefficient of variation (i.e less reliable) . However they are consolidated in the total estimates.

** የአርብቶ እድር እካባሪዎችን አይጨምርም
** EXCLUDING NOMADIC AREAS.

በኢትዮጵያ** በዋናው መኸር የሰብል ምርት ዘመን በግብርና ሥራ የተሰማሩ ጠቅላላ ቤተሰቦች ብዛት፣ በሰብል የተያዘ መሬት ጠቅላላ ስፋት፣ የአንድ ቤተሰብ በሰብል የተያዘ መሬት ስፋትና ሥርጭት በይዘታ ስፋት መጠን 1992 ዓ.ም

DISTRIBUTION OF TOTAL NUMBER OF HOUSEHOLDS, TOTAL CROP AREA AND CROP AREA PER HOUSEHOLD BY SIZE OF HOLDING, 1999/2000 ** ETHIOPIA

ሠንጠረዥ መ.9

TABLE D.9

በግብርና ሥራ የተሰማሩ ቤተሰቦችና የመሬት ስፋት መጠን	የይዘታ መጠን (በኔክታር)								ጠቅላላ
	ከ0.10 በታች	0.10-0.50	0.51-1.00	1.01-2.00	2.01-5.00	5.01-10.00	ከ10.01 በላይ	ጠቅላላ	
የቤተሰብ ብዛት (በሺህ)	1192.88	3168.12	2561.93	2457.94	1257.77	88.32	11.24	10738.20	NUMBER OF HOUSEHOLDS ('000)
የቤተሰብ ብዛት ኩምሌቲቭ መቶኛ	11.11	40.61	64.47	87.36	99.07	99.90	100.00	100.00	CUMM PERCENT OF HOUSEHOLDS
በሰብል የተያዘ ማሣ ጠቅላላ ስፋት (በሺህ ኔክታር)	155.49	1131.90	1735.28	2991.10	2605.96	278.79	235.00	9133.51	TOTAL CROP AREA ('000 HECTARES)
የመሬት ስፋት ኩምሌቲቭ መቶኛ	1.70	14.09	33.09	65.84	94.37	97.42	100.00	100.00	CUMM PERCENT OF TOTAL CROP AREA
አማካይ የአንድ ቤተሰብ የማሣ ስፋት (በኔክታር)	0.13	0.36	0.68	1.22	2.07	3.16	20.91	0.79	AVERAGE CROP AREA PER HOUSEHOLD (HEC)
UNDER 0.10	0.10-0.50	0.51-1.00	1.01-2.00	2.01-5.00	5.01-10.00	10.01+	TOTAL		
SIZE OF HOLDING(HECTARES)								NUMBER OF AGRICULTURAL HOUSEHOLD & AREA	

በኢትዮጵያ **በዋናው የመኸር ወቅት በግብርና ሥራ የተሰማሩ ቤተሰቦች፣ ባለይዘታዎች፣ የቤተሰብ አባላት ብዛትና ሥርጭት አማካኝ የአንድ ቤተሰብ የአባላት ብዛት በይዘታ መጠን 1990 ዓ.ም.

DISTRIBUTION OF TOTAL NUMBER OF AGRICULTURAL HOUSEHOLDS , HOLDERS ,TOTAL MEMBERS AND AVERAGE HOUSEHOLD SIZE BY SIZE OF HOLDING, 1997/98 **ETHIOPIA

ሠንጠረዥ መ. 10

TABLE D.10

በግብርና ሥራ የተሰማሩ ቤተሰቦችና የቤተሰብ አባላት	የይዘታ መጠን (በኔክታር)								ጠቅላላ
	ከ0.10 በታች	0.10-0.50	0.51-1.00	1.01-2.00	2.01-5.00	5.01-10.00	ከ10.01 በላይ	ጠቅላላ	
የቤተሰብ ብዛት (በሺህ)	583.47	3020.63	2500.09	2137.38	982.89	64.06	4.36	9292.87	NUMBER OF HOUSEHOLDS ('000')
የቤተሰብ ብዛት ኩምሌቲቭ መቶኛ	6.28	38.78	65.69	88.69	99.26	99.95	100.00	100.00	CUMM % OF HOUSEHOLDS
የባለይዘታ ብዛት	584.40	3086.50	2537.27	2188.30	1035.24	75.96	6.24	9513.91	NUMBER OF HOLDERS ('000)
የባለይዘታ ብዛት ኩምሌቲቭ መቶኛ	6.14	38.58	65.25	92.15	99.71	99.98	100.00	100.00	CUMM % OF HOLDERS('000)
የቤተሰብ አባላት ብዛት (በሺህ)	2328.82	14122.08	12947.70	12070.24	6371.87	493.58	28.98	48363.27	NUMBER OF MEMBERS ('000)
የቤተሰብ አባላት ኩምሌቲቭ መቶኛ	4.82	34.02	60.79	85.74	98.92	99.94	100.00	100.00	CUMM % OF TOTAL MEMBERS.
አማካኝ የአንድ ቤተሰብ አባላት ብዛት	3.99	4.68	5.18	5.65	6.48	7.70	6.65	5.20	AVERAGE HOUSEHOLD SIZE
UNDER 0.10	0.10-0.50	0.51-1.00	1.01-2.00	2.01-5.00	5.01-10.00	10.01+	TOTAL		
SIZE OF HOLDING (HECTARES)								AGRICULTURAL HOUSEHOLDS & MEMBERS	

** የአርብቱ አዳር አካባቢዎችን አይጨምርም
** EXCLUDING NOMADIC AREAS.

- መረጃ አልተገኘም
- Data not available.

በኢትዮጵያ **በዋናው የመኸር ወቅት በግብርና ሥራ የተሰማሩ ቤተሰቦች! ባለይዘታዎች!
 የቤተሰብ አባላት ብዛትና ሥርጭት አማካኝ የአንድ ቤተሰብ የአባላት ብዛት
 ባይዘታ መጠን 1991 ዓ.ም.

DISTRIBUTION OF TOTAL NUMBER OF AGRICULTURAL HOUSEHOLDS , HOLDERS ,TOTAL MEMBERS AND
 AVERAGE HOUSEHOLD SIZE BY SIZE OF HOLDING,1998/99 **ETHIOPIA

ሠንጠረዥ መ. 11

TABLE D.11

በግብርና ሥራ የተሰማሩ ቤተሰቦችና የቤተሰብ አባላት	የይዘታ መጠን (በካራት)								
	ከ0.10 በታች	0.10-50	0.51-1.00	1.01-2.00	2.01-5.00	5.01-10.00	ከ10.01 በላይ	ጠቅላላ	
የቤተሰብ ብዛት (በሺህ)	504.89	2313.67	2399.25	2510.19	1439.64	131.67	12.27	9311.57	NUMBER OF HOUSEHOLDS ('000')
የቤተሰብ ብዛት ኩምሌ-ቲቭ መቶኛ	70.29	84.43	98.36	106.97	121.72	124.59	128.89	100.00	CUMM % OF HOUSEHOLDS
የባለይዘታ ብዛት	504.98	2379.97	2421.60	2569.37	1520.27	158.94	14.88	9570.00	NUMBER OF HOLDERS ('000)
የባለይዘታ ብዛት ኩምሌ-ቲቭ መቶኛ	5.28	30.15	55.45	88.66	99.35	99.92	100.00	100.00	CUMM % OF HOLDERS('000)
የቤተሰብ አባላት ብዛት (በሺህ)	1733.23	9812.26	11631.14	13404.30	9025.26	966.69	93.60	46666.48	NUMBER OF MEMBERS ('000)
የቤተሰብ አባላት ኩምሌ-ቲቭ መቶኛ	3.71	24.74	49.66	78.39	97.73	99.80	100.00	100.00	CUMM % OF TOTAL MEMBERS.
አማካኝ የአንድ ቤተሰብ አባላት ብዛት	3.43	4.24	4.85	5.34	6.27	7.34	7.63	5.01	AVERAGE HOUSEHOLD SIZE
	UNDER 0.10	0.10-50	0.51-1.00	1.01-2.00	2.01-5.00	5.01-10.00	10.01+	TOTAL	
	SIZE OF HOLDING (HECTARES)								AGRICULTURAL HOUSEHOLDS & MEMBERS

በኢትዮጵያ **በዋናው የመኸር ወቅት በግብርና ሥራ የተሰማሩ ቤተሰቦች! ባለይዘታዎች!
 የቤተሰብ አባላት ብዛትና ሥርጭት አማካኝ የአንድ ቤተሰብ የአባላት ብዛት
 ባይዘታ መጠን 1992 ዓ.ም.

DISTRIBUTION OF TOTAL NUMBER OF AGRICULTURAL HOUSEHOLDS , HOLDERS ,TOTAL MEMBERS AND
 AVERAGE HOUSEHOLD SIZE BY SIZE OF HOLDING,1999/2000 **ETHIOPIA

ሠንጠረዥ መ. 12

TABLE D.12

በግብርና ሥራ የተሰማሩ ቤተሰቦችና የቤተሰብ አባላት	የይዘታ መጠን (በካራት)								
	ከ0.10 በታች	0.10-50	0.51-1.00	1.01-2.00	2.01-5.00	5.01-10.00	ከ10.01 በላይ	ጠቅላላ	
የቤተሰብ ብዛት (በሺህ)	1192.88	3168.12	2561.93	2457.94	1257.77	88.32	11.24	10738.20	NUMBER OF HOUSEHOLDS ('000')
የቤተሰብ ብዛት ኩምሌ-ቲቭ መቶኛ	11.11	40.61	64.47	87.36	99.07	99.90	100.00	100.00	CUMM % OF HOUSEHOLDS
የባለይዘታ ብዛት	1195.82	3175.98	2655.57	2520.81	1346.37	109.10	15.10	11018.74	NUMBER OF HOLDERS ('000)
የባለይዘታ ብዛት ኩምሌ-ቲቭ መቶኛ	10.85	39.68	63.78	88.61	99.29	99.89	100.00	100.00	CUMM % OF HOLDERS('000)
የቤተሰብ አባላት ብዛት (በሺህ)	5029.04	14135.42	12505.31	13274.97	7977.73	679.30	75.53	53677.29	NUMBER OF MEMBERS ('000)
የቤተሰብ አባላት ኩምሌ-ቲቭ መቶኛ	9.37	35.70	59.00	83.73	98.59	99.86	100.00	100.00	CUMM % OF TOTAL MEMBERS.
አማካኝ የአንድ ቤተሰብ አባላት ብዛት	4.22	4.46	4.88	5.40	6.34	7.69	6.72	5.00	AVERAGE HOUSEHOLD SIZE
	UNDER 0.10	0.10-50	0.51-1.00	1.01-2.00	2.01-5.00	5.01-10.00	10.01+	TOTAL	
	SIZE OF HOLDING (HECTARES)								AGRICULTURAL HOUSEHOLDS AND MEMBERS

* These estimates could not be reported in this table because of high coefficient of variation (i.e less reliable). However they are consolidated in the total estimates.

** የአርብቶ አደር አካባቢዎችን አይጨምርም

** EXCLUDING NOMADIC AREAS.

- መረጃ አልተገኘም

- Data not available.

በኢትዮጵያ **በዋናው መኸር ወቅት በግብርና የተሰማሩ ቤተሰቦች ጠቅላላ ብዛት በይዘታ መጠንና በቤተሰብ አባላት ብዛት 1990 ዓ.ም.

TOTAL NUMBER OF AGRICULTURAL HOUSEHOLDS BY SIZE OF HOLDING AND SIZE OF HOUSEHOLD
1997/98 , ** ETHIOPIA

ሠንጠረዥ መ.13

TABLE D.13

ብዛት በሺህ

NUMBER IN THOUSANDS

የይዘታ መጠን በሄክታር	የቤተሰብ ብዛት												TOTAL
	አንድ የቤተሰብ አባል	መቶኛ	ከ2-3 የቤተሰብ አባላት	መቶኛ	ከ4-5 የቤተሰብ አባላት	መቶኛ	ከ6-9 የቤተሰብ አባላት	መቶኛ	10ና ከዚያ በላይ	መቶኛ	ጠቅላላ	መቶኛ	
ከ0.10 በታች	61.16	27.36	338.23	15.44	310.34	10.07	190.93	5.65	21.65	5.22	922.91	9.93	UNDER 0.10
ከ0.10 - 0.50	108.45	48.52	908.78	41.47	1140.38	37.01	1034.67	30.61	85.34	20.58	3278.19	35.28	0.10 - 0.50
ከ0.51 - 1.00	35.36	15.82	579.66	26.45	839.96	27.26	900.73	26.65	94.05	22.69	2449.87	26.36	0.51 - 1.00
ከ1.01 - 2.00	15.55	6.96	296.20	13.52	624.82	20.28	874.84	25.88	114.84	27.70	1926.84	20.73	-0.99
ከ2.01 - 5.00	2.98	1.33	67.76	3.09	158.95	5.16	368.88	10.91	90.24	21.77	688.80	7.41	2.01 - 5.00
ከ5.01 - 10.00	-	-	*	*	5.51	0.18	9.28	0.27	8.29	2.00	23.70	0.26	5.01 - 10.00
10.01 እና በላይ	-	-	-	-	1.65	0.05	*	*	*	*	2.57	0.03	10.01 AND OVER
ጠቅላላ	223.50	100.00	2191.24	100.00	3081.61	100.00	3380.08	100.00	414.58	100.00	9292.88	100.00	TOTAL
	ONE MEMBER	PERCENT	2-3 MEMBER	PERCENT	4-5 MEMBER	PERCENT	6-9 MEMBER	PERCENT	10 AND ABOVE	PERCENT	ALL HOUSE HOLDS	PERCENT	SIZE OF HOLDING (IN HECTARES)
	SIZE OF HOUSE HOLD												

* These estimates could not be reported in this table because of high coefficient of variation (i.e less reliable).However they are consolidated in the total estimate.

** የአርብቶ አደር አካባቢዎችን አይጨምርም

** EXCLUDING NOMADIC AREAS.

በኢትዮጵያ **በዋናው መኸር ወቅት በግብርና የተሰማሩ ቤተሰቦች ጠቅላላ ብዛት በይዘታ መጠንና በቤተሰብ አባላት ብዛት 1991 ዓ.ም.

TOTAL NUMBER OF AGRICULTURAL HOUSEHOLDS BY SIZE OF HOLDING AND SIZE OF HOUSEHOLD
1998/99 , ** ETHIOPIA

ሠንጠረዥ መ.14

TABLE D.14

ብዛት በሺህ

NUMBER IN THOUSANDS

የይዘታ መጠን በኔክታር	የቤተሰብ ብዛት												SIZE OF HOLDING (IN HECTARES)
	አንድ የቤተ ሰብ አባል	መቶኛ	ከ2-3 የቤተ ሰብ አባላት	መቶኛ	ከ4-5 የቤተ ሰብ አባላት	መቶኛ	ከ6-9 የቤተ ሰብ አባላት	መቶኛ	10ና ከዚያ በላይ	መቶኛ	ጠቅላላ	መቶኛ	
h0.10 በታች	83.80	33.73	369.36	15.59	252.70	8.03	139.98	4.34	9.01	2.78	854.85	9.18	UNDER 0.10
h0.10 - 0.50	110.32	44.41	915.87	38.66	1005.45	31.97	714.10	22.14	50.22	15.52	2795.95	30.03	0.10 - 0.50
h0.51 - 1.00	35.93	14.46	583.50	24.63	894.43	28.44	828.13	25.68	71.05	21.96	2413.03	25.91	0.51 - 1.00
h1.01 - 2.00	16.25	6.54	398.17	16.81	734.37	23.35	976.77	30.28	93.79	28.99	2219.34	23.83	1.01 - 2.00
h2.01 - 5.00	*	*	100.69	4.25	247.97	7.88	538.76	16.70	86.83	26.84	976.37	10.49	2.01 - 5.00
h5.01 - 10.00	-	-	*	*	8.21	0.26	24.17	0.75	11.71	3.62	45.20	0.49	5.01 - 10.00
10.01 እና በላይ	-	-	*	*	*	*	3.44	0.11	*	*	6.84	0.07	10.01 AND OVER
ጠቅላላ	248.42	100.00	2369.22	100.00	3145.10	100.00	3225.35	100.00	323.52	10.00	9311.58	100.00	TOTAL
	ONE MEMBER	PERCENT	2-3 MEMBER	PERCENT	4-5 MEMBER	PERCENT	6-9 MEMBER	PERCENT	10 AND ABOVE	PERCENT	ALL HOUSE HOLDS	PERCENT	
SIZE OF HOUSE HOLD													

* These estimates could not be reported in this table because of high coefficient of variation (i.e less reliable). However they are consolidated in the total estimate.

** የአርብቶ እደር አካባቢዎችን አይጨምርም

** EXCLUDING NOMADIC AREAS.

በኢትዮጵያ **በዋናው መኸር ወቅት በግብርና የተሰማሩ ቤተሰቦች ጠቅላላ ብዛት በይዘታ መጠንና በቤተሰብ አባላት ብዛት 1992 ዓ.ም.

TOTAL NUMBER OF AGRICULTURAL HOUSEHOLDS BY SIZE OF HOLDING AND SIZE OF HOUSEHOLD 1999/2000 , ** ETHIOPIA

የይዘታ መጠን በካሊታር	TABLE D.15												SIZE OF HOLDING (IN HECTARES)
	NUMBER IN THOUSANDS												
የይዘታ መጠን በካሊታር	የቤተሰብ ብዛት												
	አንድ የቤተሰብ አባል	መቶኛ	ከ2-3 የቤተሰብ አባላት	መቶኛ	ከ4-5 የቤተሰብ አባላት	መቶኛ	ከ6-9 የቤተሰብ አባላት	መቶኛ	10ና ከዚያ በላይ	መቶኛ	ጠቅላላ	መቶኛ	
ከ0.10 በታች	177.44	41.51	690.46	25.41	714.05	19.09	557.64	15.42	61.43	16.18	2141.02	19.94	UNDER 0.10
ከ0.10 - 0.50	105.39	37.25	938.37	34.54	1043.06	27.88	702.88	19.43	48.78	12.85	2838.71	26.44	0.10 - 0.50
ከ0.51 - 1.00	39.65	14.02	586.49	21.59	943.09	25.21	809.91	22.39	62.79	16.53	2441.92	22.74	0.51 - 1.00
ከ1.01 - 2.00	15.66	5.54	405.76	14.93	754.90	20.18	989.99	27.37	90.60	23.86	2256.91	21.02	1.01 - 2.00
ከ2.01 - 5.00	4.75	1.68	92.40	3.40	276.49	7.39	528.24	14.60	101.27	26.67	1003.14	9.34	2.01 - 5.00
ከ5.01 - 10.00	-	-	2.61	0.10	5.89	0.16	24.93	0.69	13.43	3.54	46.85	0.44	5.01 - 10.00
10.01 እና በላይ	-	-	*	*	3.72	0.10	3.73	0.10	*	*	9.65	0.09	10.01 AND OVER
ጠቅላላ	282.89	100.00	2716.85	100.00	3741.20	100.00	3617.32	100.00	379.74	100.00	10738.20	100.00	TOTAL
	ONE MEMBER	PERCENT	2-3 MEMBER	PERCENT	4-5 MEMBER	PERCENT	6-9 MEMBER	PERCENT	10 AND ABOVE	PERCENT	ALL HOUSE HOLDS	PERCENT	
	SIZE OF HOUSE HOLD												

* These estimates could not be reported in this table because of high coefficient of variation (i.e less reliable). However they are consolidated in the total estimate.

** የአርብቶ አደር አካባቢዎችን አይጨምርም
 ** EXCLUDING NOMADIC AREAS.

- መረጃ አልተገኘም
 - Data not available.

በኢትዮጵያ** በዋናው መኸር ወቅት በግብርና ሥራ የተሰማሩ ባለይዘታዎች ብዛት
በዕድሜና በተሰማሩበት የግብርና ሥራ ዓይነት 1990 ዓ.ም.

NUMBER OF HOLDERS BY AGE OF HOLDER AND TYPE OF HOLDING, 1997/98, **ETHIOPIA

ሠንጠረዥ መ.16

TABLE D.16

ብዛት በሺህ

NUMBER IN THOUSANDS

የባለይዘታው ዕድሜ በዓመት	ሰብል ብቻ	በመቶኛ	ከብት እርባታ ብቻ	በመቶኛ	ሰብል ማምረትና ከብት እርባታ	በመቶኛ	ጠቅላላ የባለይዘ ታዎች ብዛት	በመቶኛ	
h18 በታች	23.68	37.44	9.83	15.54	29.73	47.01	63.24	100.00	UNDER 18
h18 - 20	93.31	31.37	14.05	4.72	190.12	63.91	297.47	100.00	18 - 20
h21 - 24	141.51	27.93	21.58	4.26	343.57	67.81	506.66	100.00	21 - 24
h25 - 29	315.45	23.79	29.89	2.25	982.09	73.98	1327.44	100.00	25 -29
h30 - 39	455.37	18.78	40.74	1.68	1928.56	79.54	2424.67	100.00	30 - 39
h40 - 49	353.15	17.46	24.36	1.20	1645.65	81.34	2023.16	100.00	40 - 49
h50 - 59	323.98	17.26	21.21	1.63	1052.49	81.11	1297.67	100.00	50 - 59
60 እና ከዚያ በላይ	323.81	20.62	29.53	1.88	1217.02	77.50	1570.35	100.00	60 & ABOVE
ያልተጠቀሰ ጠቅላላ	2.49	76.85	*	*	*	*	3.24	100.00	NOT STATED
	1932.75	20.32	191.20	2.01	7389.97	77.68	9513.90	100.00	TOTAL
	CROP ONLY	PERCENT	WITH LIVESTOCK ONLY	PERCENT	WITH CROP AND LIVESTOCK	PERCENT	TOTAL NUMBER OF HOLDERS	PERCENT	AGE OF HOLDERS IN YEARS

* These estimates could not be reported in this table because of high coefficient of variation (i.e less reliable).However they are consolidated in the total estimates.

- መረጃ አልተገኘም
- Data not available.

** የአርብቶ እዳር አካባቢዎችን አይጨምርም
** EXCLUDING NOMADIC AREAS.

በኢትዮጵያ** በዋናው መኸር ወቅት በግብርና ሥራ የተሰማሩ ባለይዘታዎች ብዛት
በዕድሜና በተሰማሩበት የግብርና ሥራ ዓይነት 1991 ዓ.ም.

NUMBER OF HOLDERS BY AGE OF HOLDER AND TYPE OF HOLDING, 1998/99 **ETHIOPIA

የባለይዘታው ዕድሜ በዓመት	ሰብል ብቻ	በመቶኛ	ከብት እርባታ ብቻ	በመቶኛ	ሰብል ማምረትና ከብት እርባታ	በመቶኛ	ጠቅላላ የባለይዘቱ ታዎች ብዛት	በመቶኛ	
ከ18 በታች	18.11	26.41	8.34	12.16	42.13	61.43	68.58	100.00	UNDER 18
ከ18 - 20	66.97	23.34	21.32	7.43	198.59	69.22	286.88	100.00	18 - 20
ከ21 - 24	107.73	19.53	17.96	3.26	426.07	77.22	551.75	100.00	21 - 24
ከ25 - 29	224.42	16.53	32.85	2.42	1100.28	81.05	1357.54	100.00	25 - 29
ከ30 - 39	331.26	13.86	41.55	1.74	2017.02	84.40	2389.82	100.00	30 - 39
ከ40 - 49	230.61	11.92	27.10	1.40	1676.19	86.67	1933.90	100.00	40 - 49
ከ50 - 59	181.15	13.05	20.48	1.47	1186.88	85.48	1388.50	100.00	50 - 59
60 እና ከዚያ በላይ	240.12	15.10	42.96	2.70	1307.48	82.20	1590.56	100.00	60 & ABOVE
ያልተጠቀሰ ጠቅላላ	*	*	-	-	1.51	61.13	2.47	100.00	NOT STATED
	1401.34	14.64	212.56	2.22	7956.15	83.14	9570.00	100.00	TOTAL
	CROP ONLY	PERCENT	WITH LIVESTOCK ONLY	PERCENT	WITH CROP AND LIVESTOCK	PERCENT	TOTAL NUMBER OF HOLDERS	PERCENT	AGE OF HOLDERS IN YEARS

* These estimates could not be reported in this table because of high coefficient of variation (i.e less reliable).However they are consolidated in the total estimates.

- መረጃ አልተገኘም
- Data not available.

** የአርብቶ አደር አካባቢዎችን አይጨምርም

** EXCLUDING NOMADIC AREAS.

በኢትዮጵያ** በዋናው መኸር ወቅት በግብርና ሥራ የተሰማሩ የላይዞታዎች ብዛት
በዕድሜና በተሰማሩበት የግብርና ሥራ ዓይነት 1992 ዓ.ም.

NUMBER OF HOLDERS BY AGE OF HOLDER AND TYPE OF HOLDING, 1999/2000 **ETHIOPIA

ሠንጠረዥ መ.18

TABLE D.18

ብዛት በሺህ

NUMBER IN THOUSANDS

የላይዞታው ዕድሜ በዓመት	ሰብል ብቻ	በመቶኛ	ከብት እርባታ ብቻ	በመቶኛ	ሰብል ማምረትና ከብት እርባታ	በመቶኛ	ጠቅላላ የላይዞታዎች ብዛት	በመቶኛ	
ከ18 በታች	26.57	30.61	14.14	16.29	46.10	53.10	86.81		UNDER 18
ከ18 - 20	70.28	24.13	26.30	9.03	194.63	66.84	291.20		18 - 20
ከ21 - 24	125.60	19.92	21.14	3.35	483.71	76.73	630.44		21 - 24
ከ25 - 29	266.27	17.34	35.64	2.32	1233.96	80.34	1535.88		25 - 29
ከ30 - 39	373.66	13.69	45.92	1.68	2310.37	84.63	2729.95		30 - 39
ከ40 - 49	274.70	12.07	33.40	1.47	1968.62	86.47	2276.72		40 - 49
ከ50 - 59	201.14	12.83	28.79	1.84	1338.25	85.34	1568.18		50 - 59
60 እና ከዚያ በላይ	285.22	15.03	53.68	2.83	1558.99	82.14	1897.89		60 & ABOVE
ያልተጠቀሰ ጠቅላላ	* 1623.73	* 14.74	* 259.26	* 2.35	* 9135.77	* 82.91	* 11018.75		NOT STATED TOTAL
	CROP ONLY	PERCENT	WITH LIVESTOCK ONLY	PERCENT	WITH CROP AND LIVESTOCK	PERCENT	TOTAL NUMBER OF HOLDERS	PERCENT	AGE OF HOLDERS IN YEARS

* These estimates could not be reported in this table because of high coefficient of variation (i.e less reliable).However they are consolidated in the total estimates.

** የእርባቱ እደር አካባቢዎችን አይጨምርም
** EXCLUDING NOMADIC AREAS.

- መረጃ አልተገኘም
- Data not available.

በኢትዮጵያ** በዋናው መኸር ወቅት በግብርና ሥራ የተሰማሩ ባለይዘታዎች ብዛት
በይዘትና በተሰማሩበት የግብርና ሥራ ዓይነት 1990 ዓ.ም.

NUMBER OF HOLDERS BY SEX OF HOLDER AND TYPE OF HOLDING, 1997/1998 **ETHIOPIA

ሠንጠረዥ መ.19 TABLE D.19

የባለይዘታው ያታ	ሰብል ብቻ	በመቶኛ	ከብት እርባታ ብቻ	በመቶኛ	ሰብል ማምረትና ከብት እርባታ	ብዛት በሺህ		NUMBER IN THOUSANDS	
						በመቶኛ	ጠቅላላ የባለይዘታዎች ብዛት	በመቶኛ	SEX OF HOLDER
ወንድ	1526.60	18.80	108.97	1.34	6483.96	79.86	8119.54	100.00	MALE
ሴት	406.15	29.13	82.22	5.90	906.01	64.98	1394.37	100.00	FEMALE
ጠቅላላ	1932.75	20.31	191.19	2.01	7389.97	77.68	9513.91	100.00	TOTAL
	WITH CROP ONLY	PERCENT	WITH LIVESTOCK ONLY	PERCENT	WITH CROP AND LIVESTOCK	PERCENT	TOTAL NUMBER OF HOLDERS	PERCENT	SEX OF HOLDER

በኢትዮጵያ** በዋናው መኸር ወቅት በግብርና ሥራ የተሰማሩ ባለይዘታዎች ብዛት
በይዘትና በተሰማሩበት የግብርና ሥራ ዓይነት 1991 ዓ.ም.

NUMBER OF HOLDERS BY SEX AND TYPE OF HOLDING 1998/99 **ETHIOPIA

ሠንጠረዥ መ.20 TABLE D.20

የባለይዘታው ያታ	ሰብል ብቻ	በመቶኛ	ከብት እርባታ ብቻ	በመቶኛ	ሰብል ማምረትና ከብት እርባታ	ብዛት በሺህ		NUMBER IN THOUSANDS	
						በመቶኛ	ጠቅላላ የባለይዘታዎች ብዛት	በመቶኛ	SEX OF HOLDER
ወንድ	1022.05	12.98	106.01	1.35	6744.57	85.67	7872.62	100.00	MALE
ሴት	379.28	22.35	106.53	6.28	1211.57	71.38	1697.38	100.00	FEMALE
ጠቅላላ	1401.33	14.64	212.54	2.22	7956.14	83.14	9570.00	100.00	TOTAL
	WITH CROP ONLY	PERCENT	WITH LIVESTOCK ONLY	PERCENT	WITH CROP AND LIVESTOCK	PERCENT	TOTAL NUMBER OF HOLDERS	PERCENT	SEX OF HOLDER

** የአርብቶ አደር አካባቢዎችን አይጨምርም

**EXCLUDING NOMADIC AREAS

በኢትዮጵያ ** በዋናው መኸር ወቅት በግብርና ሥራ የተሰማሩ ባለይዞታዎች ብዛት
በጾታና በተሰማሩበት የግብርና ሥራ ዓይነት 1992 ዓ.ም.

NUMBER OF HOLDERS BY SEX AND TYPE OF HOLDING, 1999/2000 **ETHIOPIA

ሠንጠረዥ መ.21 TABLE D.21 ብዛት በሺህ NUMBER IN THOUSANDS

የባለይዞታው ጾታ	ሰብል ብቻ	በመቶኛ	ከብት እርባታ ብቻ	በመቶኛ	ሰብል ማምረትና ከብት እርባታ	በመቶኛ	ጠቅላላ የባለይዞታዎች ብዛት	በመቶኛ	
ወንድ	1162.32	13.09	133.85	1.51	7581.99	85.40	8878.17	100.00	MALE
ሴት	461.41	21.56	125.40	5.86	1553.77	72.59	2140.58	100.00	FEMALE
ጠቅላላ	1623.73	14.74	259.25	2.35	9135.76	82.91	11018.75	100.00	TOTAL
	WITH CROP ONLY	PERCENT	WITH LIVESTOCK ONLY	PERCENT	WITH CROP AND LIVESTOCK	PERCENT	TOTAL NUMBER OF HOLDERS	PERCENT	SEX OF HOLDER

በኢትዮጵያ ** በዋናው መኸር ወቅት በሰብል የተያዘ የመሬት ስፋትና ሥርጭት
በመቶኛ፣ በሰብል ዓይነትና በይዞታ መጠን 1990 ዓ.ም

ESTIMATES AND PERCENTAGES OF TOTAL CROP AREA BY CROP TYPE AND SIZE OF HOLDING. 1997/98 **ETHIOPIA

ሠንጠረዥ መ.22 TABLE D.22 የይዞታ መጠን (በካሊታር)

የሰብል ዓይነት	የይዞታ መጠን (በካሊታር)							ጠቅላላ	
	ከ0.10 በታች	ከ0.10 - 0.50	ከ0.51 - 1.00	ከ1.01 - 2.00	ከ2.01 - 5.00	ከ5.01 -10.00	ከ10.00 በላይ		
ጊዜያዊ ሰብሎች	50.98	851.17	1648.93	2512.38	1759.34	127.07	58.87	7008.74	TEMPORARY CROPS
በመቶኛ	0.73	12.14	23.53	35.85	25.10	1.81	0.84	100.00	PERCENT
ቋሚ ሰብሎች	103.85	303.84	80.47	40.15	22.25	*	.	558.21	PERMANENT CROPS
በመቶኛ	18.60	54.43	14.42	7.19	3.99	*	.	100.00	PERCENT
ጠቅላላ በሰብል የተያዘ ማህ ስፋት	154.83	1155.01	1729.40	2552.53	1781.59	134.72	58.87	7566.95	TOTALCROP LAND
በመቶኛ	2.05	15.26	22.85	33.73	23.54	1.78	0.78	100.00	PERCENT
	UNDER 0.10	0.10-0.50	0.51-1.00	1.01-2.00	2.01-5.00	5.01-10.00	10.00+	TOTAL	CROP TYPE
	SIZE OF HOLDING(HECTARES)								

* These estimates could not be reported in this table because of high coefficient of variation (i.e less reliable). However they are consolidated in the total estimates.

** የአርብቶ አደር አካባቢዎችን አይጨምርም
** EXCLUDING NOMADIC AREAS.

ESTIMATES AND PERCENTAGES OF TOTAL CROP AREA BY CROP TYPE AND SIZE OF HOLDING, 1998/99 **ETHIOPIA

ሠንጠረዥ መ.23

TABLE D23

የሰብል ዓይነት	የይዘታ መጠን (በካራትር)							ጠቅላላ	
	ከ0.10 በታች	ከ0.10 - 0.50	ከ0.51 - 1.00	ከ1.01 - 2.00	ከ2.01 - 5.00	ከ5.01 -10.00	ከ10.00 በላይ		
ጊዜያዊ ሰብሎች	41.47	750.81	1592.45	2873.26	2538.98	258.52	192.87	8248.36	TEMPORARY CROPS
በመቶኛ	0.50	9.10	19.31	34.83	30.78	3.13	2.34	100.00	PERCENT
ቋሚ ሰብሎች	106.09	377.21	120.69	53.55	17.53	0.83	-	675.90	PERMANENT CROPS
በመቶኛ	15.70	55.81	17.86	7.92	2.59	0.12	-	100.00	PERCENT
ጠቅላላ በሰብል የተያዘ ማሣ ስፋት	147.56	1128.02	1713.14	2926.81	2556.51	259.35	192.87	8924.26	TOTALCROP LAND
በመቶኛ	1.65	12.64	19.20	32.80	28.65	2.91	2.16	100.00	PERCENT
	UNDER 0.10	0.10-0.50	0.51-1.00	1.01-2.00	2.01-5.00	5.01-10.00	10.00+	TOTAL	CROP TYPE

ESTIMATES AND PERCENTAGES OF TOTAL CROP AREA BY CROP TYPE AND SIZE OF HOLDING, 1999/2000 **ETHIOPIA

ሠንጠረዥ መ.24

TABLE D24

የሰብል ዓይነት	የይዘታ መጠን (በካራትር)							ጠቅላላ	
	ከ0.10 በታች	ከ0.10 - 0.50	ከ0.51 - 1.00	ከ1.01 - 2.00	ከ2.01 - 5.00	ከ5.01 -10.00	ከ10.00 በላይ		
ጊዜያዊ ሰብሎች	46.21	757.72	1635.06	2943.89	2591.40	278.17	218.88	8471.32	TEMPORARY CROPS
በመቶኛ	0.55	8.94	19.30	34.75	30.59	3.28	2.58	100.00	PERCENT
ቋሚ ሰብሎች	109.28	374.18	100.22	47.21	14.56	0.62	16.12	662.19	PERMANENT CROPS
በመቶኛ	16.50	56.51	15.13	7.13	2.20	0.09	2.43	100.00	PERCENT
ጠቅላላ በሰብል የተያዘ ማሣ ስፋት	155.49	1131.90	1735.28	2991.10	2605.96	278.79	235.00	9133.51	TOTALCROP LAND
በመቶኛ	1.70	12.39	19.00	32.75	28.53	3.05	2.57	100.00	PERCENT
	UNDER 0.10	0.10-0.50	0.51-1.00	1.01-2.00	2.01-5.00	5.01-10.00	10.00+	TOTAL	CROP TYPE

* These estimates could not be reported in this table because of high coefficient of variation (i.e less reliable). However they are consolidated in the total estimates.

** የአርብቶ አደር አካባቢዎችን አይጨምርም
 ** EXCLUDING NOMADIC AREAS.

- መረጃ አልተገኘም
 - Data not available.

በኢትዮጵያ በዋናው ወቅት በግብርና ሥራ የተሰማሩ ጠቅላላ ቤተሰቦች ብዛት በሰብል የተያዘ መሬት ስፋት ግምትና አማካይ በአንድ ቤተሰብ በሰብል የተያዘ መሬት ስፋት በሰብል ዓይነትና በይዘታ መጠን 1990 ዓ.ም.

NUMBER OF HOUSEHOLDS, TOTAL CROP AREA AND AVERAGE AREA PER HOUSEHOLD BY CROP TYPE AND SIZE OF HOLDING 1997/98 ** ETHIOPIA

ሠንጠረዥ መ.25

TABLE D25

የሰብል ዓይነት	የይዘታ መጠን (000 በካይታር)							ጠቅላላ	
	ከ0.10 በታች	ከ0.10 - 0.50	ከ0.51 - 1.00	ከ1.01 - 2.00	ከ2.01 - 5.00	ከ5.01 -10.00	ከ10.00 በላይ		
ጊዜያዊ ሰብል									TEMPORARY
የቤተሰብ ብዛት (በሺህ)	1022.19	2956.40	2248.69	1789.44	648.79	21.12	2.02	8688.65	NO OF HOUSEHOLDS ('000)
የቤተሰብ ብዛት በመቶኛ	11.76	34.03	25.88	20.60	7.47	0.24	0.02	100.00	PERCENTAGE OF HOUSEHOLDS
በሰብል የተያዘ ማሣ ስፋት (በሺህ ካይታር)	50.98	851.17	1648.93	2512.38	1759.34	127.07	58.87	7008.74	TOTAL CROP AREA ('000 HEC)
በሰብል የተያዘ ማሣ ስፋት በመቶኛ	0.73	12.14	23.53	35.85	25.10	1.81	0.84	100.00	PERCENTAGE OF AREA
አማካይ የቤተሰብ ይዘታ (በካይታር)	0.05	0.29	0.73	1.40	2.71	6.02	29.14	0.81	AVG AREA PER HOUSEHOLD (HEC)
ቋሚ ሰብል									PERMANENT
የቤተሰብ ብዛት (በሺህ)	2457.01	1453.99	116.81	30.57	*	*	.	4067.33	NO OF HOUSEHOLDS ('000)
የቤተሰብ ብዛት በመቶኛ	60.41	35.75	2.87	0.75	*	*	.	100.00	PERCENTAGE OF HOUSEHOLDS
በሰብል የተያዘ ማሣ ስፋት (በሺህ ካይታር)	103.85	303.84	80.47	40.15	22.25	*	.	558.21	TOTAL CROP AREA ('000 HEC)
በሰብል የተያዘ ማሣ ስፋት በመቶኛ	18.60	54.43	14.42	7.19	3.99	*	.	100.00	PERCENTAGE OF AREA
አማካይ የቤተሰብ ይዘታ (በካይታር)	0.04	0.21	0.69	1.31	*	*	.	0.14	AVG AREA PER HOUSEHOLD (HEC)
ጠቅላላ									TOTAL
በሰብል የተያዘ ማሣ ስፋት (በሺህ ካይታር)	154.83	1155.01	1729.40	2552.53	1781.59	134.72	58.87	7566.95	CROP AREA ('000 HEC)
በሰብል የተያዘ ማሣ በመቶኛ	2.05	15.26	22.85	33.73	23.54	1.78	0.78	100.00	PERCENTAGE OF AREA
	UNDER 0.10	0.10-0.50	0.51-1.00	1.01-2.00	2.01-5.00	5.01-10.00	10.00+	TOTAL	
	SIZE OF HOLDING('000 HECTARES)								CROP TYPE

* These estimates could not be reported in this table because of high coefficient of variation (i.e less reliable). However they are consolidated in the total estimates.

- መረጃ አልተገኘም
- Data not available.

** የአርብቶ አደር አካባቢዎችን አይጨምርም
** EXCLUDING NOMADIC AREAS.

በኢትዮጵያ በዋናው ወቅት በዓብርና ሥራ የተሠማሩ ጠቅላላ ቤተሰቦች ብዛት በሰብል የተያዘ መሬት ስፋት ግምትና አማካይ በአንድ ቤተሰብ በሰብል የተያዘ መሬት ስፋት በሰብል ዓይነትና በይዘታ መጠን 1991 ዓ.ም.

NUMBER OF HOUSEHOLDS, TOTAL CROP AREA AND AVERAGE AREA PER HOUSEHOLD BY CROP TYPE AND SIZE OF HOLDING 1998/99 ** ETHIOPIA

ሠንጠረዥ መ.26

TABLE D.26

የሰብል ዓይነት	የይዘታ መጠን (000 በሄክታር)							ጠቅላላ	
	h0.10 በታች	h0.10 - 0.50	h0.51 - 1.00	h1.01 - 2.00	h2.01 - 5.00	h5.01 -10.00	h10.00 በላይ		
ጊዜያዊ ሰብል									TEMPORARY
የቤተሰብ ብዛት (በሺህ)	967.97	2581.53	2168.79	2030.73	916.40	42.33	6.84	8714.60	NO OF HOUSEHOLDS ('000)
የቤተሰብ ብዛት በመቶኛ	11.11	29.62	24.89	23.30	10.52	0.49	0.08	100.00	PERCENTAGE OF HOUSEHOLDS
በሰብል የተያዘ ማሣ ስፋት (በሺህ ሄክታር)	41.47	750.81	1592.45	2873.26	2538.98	258.52	192.87	8248.36	TOTAL CROP AREA ('000 HEC)
በሰብል የተያዘ ማሣ ስፋት በመቶኛ	0.50	9.10	19.31	34.83	30.78	3.13	2.34	100.00	PERCENTAGE OF AREA
አማካይ የቤተሰብ ይዘታ (በሄክታር)	0.04	0.29	0.73	1.41	2.77	6.11	28.20	0.95	AVG AREA PER HOUSEHOLD (HEC)
ቋሚ ሰብል									PERMANENT
የቤተሰብ ብዛት (በሺህ)	2745.14	1763.61	178.43	39.83	6.45	*	-	4733.58	NO OF HOUSEHOLDS ('000)
የቤተሰብ ብዛት በመቶኛ	57.99	37.26	3.77	0.84	0.14	-	-	100.00	PERCENTAGE OF HOUSEHOLDS
በሰብል የተያዘ ማሣ ስፋት (በሺህ ሄክታር)	106.09	377.21	120.69	53.55	17.53	0.83	-	675.90	TOTAL CROP AREA ('000 HEC)
በሰብል የተያዘ ማሣ ስፋት በመቶኛ	15.70	55.81	17.86	7.92	2.59	0.12	-	100.00	PERCENTAGE OF AREA
አማካይ የቤተሰብ ይዘታ (በሄክታር)	0.04	0.21	0.68	1.34	2.72	6.92	-	0.14	AVG AREA PER HOUSEHOLD (HEC)
ጠቅላላ									TOTAL
በሰብል የተያዘ ማሣ ስፋት (በሺህ ሄክታር)	147.56	1128.02	1713.14	2926.81	2556.51	259.35	192.87	8924.26	CROP AREA ('000 HEC)
በሰብል የተያዘ ማሣ በመቶኛ	1.65	12.64	19.20	32.80	28.65	2.91	2.16	100.00	PERCENTAGE OF AREA
	UNDER 0.10	0.10-0.50	0.51-1.00	1.01-2.00	2.01-5.00	5.01-10.00	10.00+	TOTAL	CROP TYPE
	SIZE OF HOLDING('000 HECTARES)								

* These estimates could not be reported in this table because of high coefficient of variation (i.e. less reliable). However they are consolidated in the total estimates.

** የእርብቶ አደር አካባቢዎችን አይጨምርም
** EXCLUDING NOMADIC AREAS.

- መረጃ አልተገኘም
- Data not available.

በኢትዮጵያ በዋናው ወቅት በግብርና ሥራ የተሰማሩ ጠቅላላ ቤተሰቦች ብዛት በሰብል የተያዘ መሬት ስፋት ግምትና አማካይ በአንድ ቤተሰብ በሰብል የተያዘ መሬት ስፋት በሰብል ዓይነትና በይዘታ መጠን 1992 ዓ.ም.

ESTIMATES AND PERCENTAGES OF TOTAL CROP AREA BY CROP TYPE AND SIZE OF HOLDING. 1999/2000 **ETHIOPIA

ሠንጠረዥ መ.27

TABLE D.27

የሰብል ዓይነት	የይዘታ መጠን (000 በሄክታር)							ጠቅላላ	
	h0.10 በታች	h0.10 - 0.50	h0.51 - 1.00	h1.01 - 2.00	h2.01 - 5.00	h5.01 -10.00	h10.00 በላይ		
ጊዜያዊ ሰብል									TEMPORARY
የቤተሰብ ብዛት (በሺህ)	1097.79	2607.39	2225.99	2080.11	940.85	45.61	8.51	9006.24	NO OF HOUSEHOLDS ('000)
የቤተሰብ ብዛት በመቶኛ	12.19	28.95	24.72	23.10	10.45	0.51	0.09	100.00	PERCENTAGE OF HOUSEHOLDS
በሰብል የተያዘ ማሣ ስፋት (በሺህ ሄክታር)	46.21	757.72	1635.06	2943.89	2591.40	278.17	218.88	8471.32	TOTAL CROP AREA ('000 HEC)
በሰብል የተያዘ ማሣ ስፋት በመቶኛ	0.55	8.94	19.30	34.75	30.59	3.28	2.58	100.00	PERCENTAGE OF AREA
አማካይ የቤተሰብ ይዘታ (በሄክታር)	0.04	0.29	0.73	1.42	2.75	6.10	25.72	0.94	AVG AREA PER HOUSEHOLD (HEC)
ቋሚ ሰብል									PERMANENT
የቤተሰብ ብዛት (በሺህ)	2916.14	1780.50	149.89	36.21	5.70	*	*	4889.24	NO OF HOUSEHOLDS ('000)
የቤተሰብ ብዛት በመቶኛ	59.64	36.42	3.07	0.74	0.12	*	*	100.00	PERCENTAGE OF HOUSEHOLDS
በሰብል የተያዘ ማሣ ስፋት (በሺህ ሄክታር)	109.28	374.18	100.22	47.21	14.56	0.62	16.12	662.19	TOTAL CROP AREA ('000 HEC)
በሰብል የተያዘ ማሣ ስፋት በመቶኛ	16.50	56.51	15.13	7.13	2.20	0.09	2.43	100.00	PERCENTAGE OF AREA
አማካይ የቤተሰብ ይዘታ (በሄክታር)	0.04	0.21	0.67	1.30	2.55	6.20	23.71	0.14	AVG AREA PER HOUSEHOLD (HEC)
ጠቅላላ									TOTAL
በሰብል የተያዘ ማሣ ስፋት (በሺህ ሄክታር)	155.49	1131.90	1735.28	2991.10	2605.96	278.79	235.00	9133.51	CROP AREA ('000 HEC)
በሰብል የተያዘ ማሣ በመቶኛ	1.70	12.39	19.00	32.75	28.53	3.05	2.57	100.00	PERCENTAGE OF AREA
	UNDER 0.10	0.10-0.50	0.51-1.00	1.01-2.00	2.01-5.00	5.01-10.00	10.00+	TOTAL	CROP TYPE
	SIZE OF HOLDING('000 HECTARES)								

- መረጃ አልተገኘም
- Data not available.

* These estimates could not be reported in this table because of high coefficient of variation (i.e less reliable). However they are consolidated in the total estimates.

** የአርብቶ አደር አካባቢዎችን አይጨምርም
** EXCLUDING NOMADIC AREAS.

በኢትዮጵያ ** በዋናው የመኸር ወቅት በጊዜያዊ ሰብሎች የተያዘ የመሬት ስፋት ግምት በይዘታ መጠን 1990 ዓ.ም.
ESTIMATES OF AREA UNDER TEMPORARY CROPS BY SIZE OF HOLDING, 1997/98 ** ETHIOPIA.

ሠንጠረዥ መ.28

TABLE D.28

ስፋት በሺህ ካህታር
AREA('000 HECTARES)

የሰብል ዓይነት	የይዘታ መጠን (በካህታር)							ጠቅላላ	
	ከ0.10 በታች	ከ0.10-0.50	ከ0.51-1.00	ከ1.01-2.00	ከ2.01-5.00	ከ5.01-10.00	ከ10.01 በላይ		
የብርና የአገዳ አሀሎች	463.14	3365.05	1264.98	395.84	75.36	9.75	25.82	5599.94	CEREALS
ጤፍ	84.47	1081.72	433.99	116.12	18.03	2.52	10.30	1747.19	TEFF
ገብስ	83.99	428.52	127.31	32.28	9.74	-	-	681.84	BARLEY
ስንዴ	50.36	473.18	195.26	64.13	4.68	-	-	787.61	WHEAT
በቆሎ	151.02	647.15	194.92	67.67	22.22	3.13	13.75	1099.86	MAIZE
ማሽላ	67.50	522.91	244.22	95.32	18.56	4.10	1.77	954.38	SORGHUM
ዳገሳ	18.32	183.61	65.70	19.96	*	-	-	289.73	MILLET
አጃ	7.48	27.96	3.58	*	-	-	-	39.38	OATS
ጥራጥራዎች	123.52	561.82	99.82	18.81	*	-	28.19	837.34	PULSES
ባቁላ	54.56	191.69	15.28	3.99	*	-	-	266.17	HORSE BEANS
አተር	20.04	83.33	13.91	*	1.19	-	-	119.75	FIELD PEAS
ቦሎቄ	20.10	50.11	16.08	5.22	*	-	*	92.19	HARICOT BEANS
ሽንብራ	10.99	120.16	31.61	4.16	*	-	-	169.97	CHICK PEAS
ምሥር	7.44	31.24	6.87	*	-	-	-	47.09	LENTILS
ጓያ	10.39	85.29	16.07	*	*	-	27.79	142.17	VETCH
የቅባት አሀሎች	28.55	246.06	83.58	19.81	*	-	*	380.50	OIL SEEDS
የጉሎ ዘር	*	-	-	-	-	-	-	*	CASTOR BEAN
ተልባ	9.19	90.89	27.39	6.68	*	-	-	134.64	LINSEED
ለውዝ	1.35	6.16	*	*	*	-	-	11.02	GROUND NUT
ኑግ	9.71	125.47	46.69	11.38	*	-	*	195.23	NEUG
ጉመንዘር	3.42	7.18	2.07	-	-	-	-	12.67	RAPE SEED
ሰሊጥ	2.86	15.05	4.58	*	-	-	-	23.61	SESAME
ሱፍ	2.01	1.31	-	-	-	-	-	3.32	SUNFLOWER
ሌሎች	95.36	82.30	8.38	2.48	*	-	-	190.96	OTHERS
ጠቅላላ ጊዜያዊ ሰብሎች	710.57	4255.23	1456.76	436.94	84.74	9.75	54.79	7008.74	ALL TEMPORARY CROPS
	UNDER 0.10	0.10-0.50	0.51-1.00	1.01-2.00	2.01-5.00	5.01-10.00	10.01+	TOTAL	CROP
	SIZE OF HOLDING (HECTARES)								

* These estimates could not be reported in this table because of high coefficient of variation(i.e less reliable).However they are consolidated in the total esti
. Totals may not be equal with totals Table D.1.1 due to rounding errors

** የአርብቱ አደር አካባቢዎችን አይጨምርም
**EXCLUDING NOMADIC AREAS.

- መረጃ አልተገኘም
- Data not available

በኢትዮጵያ ** በዋናው የመኸር ወቅት በጊዜያዊ ሰብሎች የተያዘ የመሬት ስፋት ግምት በይዘታ መጠን 1991 ዓ.ም.
ESTIMATES OF AREA UNDER TEMPORARY CROPS BY SIZE OF HOLDING, 1998/99 ** ETHIOPIA.

ሠንጠረዥ መ.29

TABLE D.29

ስፋት በሺህ ሄክታር
AREA('000 HECTARES)

የሰብል ዓይነት	የይዘታ መጠን (በሄክታር)							ጠቅላላ	
	ከ0.10 በታች	ከ0.10-0.50	ከ0.51-1.00	ከ1.01-2.00	ከ2.01-5.00	ከ5.01-10.00	ከ10.01 በላይ		
የብርና የአገዳ እህሎች	596.71	3960.26	1448.15	471.01	84.99	20.82	161.93	6743.87	CEREALS
ጤፍ	108.33	1261.91	511.15	143.18	20.61	-	45.70	2090.89	TEFF
ገብስ	104.66	495.94	140.13	35.63	5.42	*	*	830.15	BARLEY
ስንዶ	70.62	575.33	224.69	74.39	20.99	*	*	987.04	WHEAT
ቦቆሎ	198.52	773.60	231.90	82.49	14.50	*	-	1302.91	MAIZE
ማሽላ	83.08	590.36	245.70	99.80	16.66	1.51	*	1042.28	SORGHUM
ዳጉሳ	22.68	232.81	90.24	35.03	6.81	3.93	*	446.63	MILLET
አጃ	8.82	30.31	4.34	*	-	-	-	43.97	OATS
ጥራጥሬዎች	161.12	597.22	91.79	13.53	4.24	*	*	875.36	PULSES
ባቂላ	63.69	204.54	17.88	*	*	*	-	293.41	HORSE BEANS
አተር	22.82	102.41	14.76	*	*	-	-	141.95	FIELD PEAS
ቦሎቁ	39.98	71.81	11.27	*	*	-	*	129.45	HARICOT BEANS
ሽንብራ	11.40	115.45	32.65	7.48	*	-	-	167.65	CHICK PEAS
ምሥር	12.03	32.96	2.54	*	-	-	-	47.85	LENTILS
ጓዶ	11.20	70.05	12.69	*	-	-	-	95.05	VETCH
የቅባት እህሎች	40.42	227.01	86.51	18.46	*	-	-	374.82	OIL SEEDS
የጉሎ ዘር	*	*	-	-	-	-	-	0.04	CASTOR BEAN
ተልባ	14.13	57.98	14.90	*	-	-	-	90.44	LINSEED
ለውዝ	2.11	10.48	*	-	-	-	-	15.03	GROUND NUT
ኑግ	12.27	134.86	60.79	11.54	*	-	-	221.11	NEUG
ጎመንዘር	4.48	4.97	*	-	-	-	-	10.42	RAPE SEED
ሰሊጥ	4.21	16.32	7.42	3.50	*	-	-	32.20	SESAME
ሱፍ	3.19	2.39	-	-	-	-	-	5.58	SUNFLOWER
ሌሎች	155.96	88.44	6.70	1.90	*	*	*	254.30	OTHERS
ጠቅላላ ጊዜያዊ ሰብሎች	954.21	4872.93	1633.15	504.90	91.74	24.75	166.63	8248.35	ALL TEMPORARY CROPS
	UNDER 0.10	0.10-0.50	0.51-1.00	1.01-2.00	2.01-5.00	5.01-10.00	10.01+	TOTAL	CROP
	SIZE OF HOLDING (HECTARES)								

* These estimates could not be reported in this table because of high coefficient of variation(i.e less reliable).However they are consolidated in the total esti . Totals may not be equal with totals Table D.1.1 due to rounding errors

** የአርብቶ አደር አካባቢዎችን አይጨምርም
**EXCLUDING NOMADIC AREAS.

- መረጃ አልተገኘም
- Data not available.

በኢትዮጵያ ** በዋናው የመኸር ወቅት በጊዜያዊ ስብሰታ የተያዘ የመሬት ስፋት ግምት በይዘታ መጠን 1992 ዓ.ም.
ESTIMATES OF AREA UNDER TEMPORARY CROPS BY SIZE OF HOLDING, 1999/2000 ** ETHIOPIA.

ስፋት በሺህ ሄክታር
AREA('000 HECTARES)

ሠንጠረዥ መ.30

TABLE D.30

የሰብል ዓይነት	የይዘታ መጠን (በሄክታር)							ጠቅላላ	
	ከ0.10 በታች	ከ0.10-0.50	ከ0.51-1.00	ከ1.01-2.00	ከ2.01-5.00	ከ5.01-10.00	ከ10.01 በላይ		
የብርና የአገዳ እሀሎች	687.01	4041.47	1388.99	405.80	89.56	24.57	108.65	6746.04	CEREALS
ጤፍ	120.76	1335.29	493.71	127.35	23.23	*	20.73	2123.25	TEFF
ገብስ	122.95	483.26	133.75	31.10	9.28	*	*	794.10	BARLEY
ስንዴ	81.99	612.97	214.25	61.32	*	*	*	1025.09	WHEAT
በቆሎ	233.77	834.06	234.90	65.73	14.26	*	21.06	1407.03	MAIZE
ማሽላ	92.80	538.93	232.32	98.19	19.53	3.93	8.97	994.67	SORGHUM
ዳጉሳ	23.43	210.09	76.57	22.11	3.47	*	20.47	360.23	MILLET
አጃ	11.31	26.87	3.49	41.67	OATS
ጥራጥሬዎች	203.72	662.06	108.38	16.05	*	*	49.91	1044.91	PULSES
ባቁላ	76.71	222.08	20.58	2.46	*	.	35.09	359.10	HORSE BEANS
አተር	29.08	104.01	13.37	*	.	.	*	152.20	FIELD PEAS
ቦሎቁ	53.63	88.71	18.83	4.51	.	*	.	166.02	HARICOT BEANS
ሽንብራ	14.28	129.32	35.73	5.45	.	.	.	184.79	CHICK PEAS
ምሥር	16.22	41.57	4.08	*	.	.	*	72.22	LENTILS
ጓያ	13.80	76.37	15.79	2.36	*	.	.	110.58	VETCH
የቅባት እሀሎች	50.97	246.35	86.15	21.41	*	.	*	408.11	OIL SEEDS
የጉሎ ዘር	*	*	*	0.13	CASTOR BEAN
ተልባ	14.18	47.50	9.94	*	.	.	.	74.12	LINSEED
ለውዝ	1.99	9.26	1.80	*	.	.	.	13.55	GROUND NUT
ኑግ	18.35	163.01	60.71	12.91	.	.	.	256.53	NEUG
ጉመንዘር	9.76	6.83	*	*	*	.	.	20.36	RAPE SEED
ሰሊጥ	3.29	17.83	11.61	*	.	.	*	38.16	SESAME
ሱፍ	3.36	1.87	5.23	SUNFLOWER
ሌሎች	172.77	86.07	7.45	*	*	*	4.26	272.39	OTHERS
ጠቅላላ ጊዜያዊ ስብሰታ	1114.47	5035.95	1590.97	444.53	96.86	25.49	163.21	8471.45	ALL TEMPORARY CROPS
	UNDER 0.10	0.10-0.50	0.51-1.00	1.01-2.00	2.01-5.00	5.01-10.00	10.01+	TOTAL	CROP
	SIZE OF HOLDING (HECTARES)								

* These estimates could not be reported in this table because of high coefficient of variation(i.e less reliable).However they are consolidated in the total esti . Totals may not be equal with totals Table D.1.1 due to rounding errors

** የአርብቶ አደር አካባቢዎችን አይጨምርም
**EXCLUDING NOMADIC AREAS.

- መረጃ አልተገኘም
- Data not available.

በኢትዮጵያ** ውስጥ በዋናው መኸር ወቅት ምርጥ ዘር፣ መስኖ ዘይ፣ ፀረ-ተባይ መድኃኒት እና ማዳበሪያ በመጠቀም የታረሰ ጠቅላላ መሬት ስፋት (ለግል ባለይዘታዎች ብቻ) 1990 ዓ.ም.

ESTIMATES OF IMPROVED SEED, IRRIGATION, PESTICIDE AND FERTILIZER APPLIED AREA AND THEIR PERCENTAGE DISTRIBUTION BY CROP FOR MEHER SEASON OF PRIVATE HOLDINGS IN ** ETHIOPIA, 1997/98

ሠንጠረዥ መ.31

TABLE D.31

(በሺህ ሄክታር)

(000' HA)

የሰብል ዓይነት	የምርት ማግኘቻ ዘይና አጠቃቀም										CROP NAME
	ጠቅላላ የታረሰ		በምርጥ ዘር በመጠቀም		በመስኖ ዘይ በመጠቀም ስፋት		ፀረ-ተባይ ማግኘቻ መድኃኒት በመጠቀም (ስፋት)		በማዳበሪያ በመጠቀም (ስፋት)		
	ስፋት	%	ስፋት	%	ስፋት	%	ስፋት	%	ስፋት	%	
የብርዕና የአገዳ እህሎች	5601.88	74.01	134.90	90.20	34.56	54.31	671.88	96.15	2199.90	84.33	CEREALS
ጠፍ	1747.19	23.09	30.24	20.22	11.54	18.13	309.36	44.27	837.13	32.09	Teff
ገበስ	681.95	9.01	0.99	0.66	4.23	6.65	65.65	9.40	288.80	11.07	Barley
ስንዴ	787.72	10.41	43.93	29.37	2.54	3.99	246.18	35.23	477.00	18.29	Wheat
ቡቆሎ	1100.61	14.54	57.44	38.41	12.14	19.08	14.13	2.02	368.17	14.11	Maize
ማሸላ	954.74	12.61	2.30	1.54	3.69	5.80	29.78	4.26	99.33	3.81	Sorghum
ዳጎሃ	289.74	3.83	-	-	*	*	1.93	0.28	116.42	4.46	Millet
እጃ	39.93	0.52	-	-	*	*	*	*	13.05	0.50	Oats
ጥራጥራዎች	837.60	11.07	0.50	0.33	1.92	3.02	15.81	2.26	116.75	4.48	PULSES
ባቄላ	266.30	3.52	*	*	0.84	1.32	4.11	0.59	51.66	1.98	Horse Beans
አተር	119.88	1.58	*	*	*	0.27	3.37	0.48	23.74	0.91	Field Peas
በሎቄ	92.19	1.22	*	*	0.23	0.36	*	*	20.62	0.79	Haricot Bean
ሽምብራ	169.97	2.25	*	*	0.26	0.41	2.27	0.32	7.62	0.29	Chick Peas
ምስር	47.09	0.62	*	*	-	-	*	*	10.40	0.40	Lentils
ጓያ	142.17	1.88	-	-	*	*	*	*	2.71	0.10	Vetch
የቅባት እህሎች	380.50	5.03	*	*	*	*	4.59	0.66	32.29	1.24	OILSEEDS
ኑግ	195.22	2.58	*	*	*	*	*	*	10.85	0.42	Neug
ተልባ	134.64	1.78	*	*	*	*	3.80	0.54	11.46	0.44	Linseed
ጎመን ዘር	12.67	0.17	-	-	*	*	*	*	6.71	0.26	Rape Seed
ለውዝ	11.02	0.15	*	*	0.02	0.03	-	-	*	*	Ground Nuts
ሱፍ	3.33	0.04	-	-	-	-	*	*	0.13	-	Sunflower
ሰሊጥ	23.62	0.31	-	-	-	-	*	*	*	*	Sesame
የጉሎ ዘር	*	*	-	-	-	-	-	-	*	*	Castor Bean
ሌሎች	190.96	2.52	*	*	7.35	11.55	3.89	0.56	58.82	2.25	OTHERS
አብሽ	29.51	0.39	-	-	*	*	*	0.01	2.57	0.10	Fenugreek
ቅመማ ቅመም	61.44	0.81	*	*	0.64	1.01	1.09	0.16	17.10	0.66	Spices
ድንች	27.94	0.37	-	-	1.43	2.25	*	*	13.95	0.53	Potatoes
ሌሎች ጊዜያዊ ሰብሎች	72.07	0.95	*	*	5.16	8.11	*	*	25.52	0.97	Other Temporary
የጊዜያዊ ሰብሎች ድምር	7008.74	92.62	137.59	92.00	44.78	70.36	696.17	99.63	2407.76	92.3	ALL TEMPORARY
ጫት	78.57	1.04	-	-	4.25	6.68	1.22	0.17	25.10	0.96	Chat
ቡና	195.70	2.59	11.84	7.92	5.63	8.85	0.57	0.08	33.15	1.27	Coffee
እንሰት	224.44	2.97	-	-	1.80	2.83	0.48	0.07	131.82	5.05	Enset
ጥጥ	*	*	-	-	*	*	*	*	0.89	0.03	Cotton
ትምባሆ	3.54	0.05	-	-	*	*	*	*	0.68	0.03	Tobacco
ፍራፍሬዎች	19.44	0.26	0.09	0.06	4.6	7.23	*	*	4.13	0.16	Fruits
ሌሎች ቋሚ ተክሎች	21.87	0.29	*	*	2.51	3.94	-	-	5.02	0.19	Other Permanent
የቋሚ ተክሎች ድምር	558.22	7.38	11.97	8.00	18.86	29.64	2.59	0.37	200.79	7.70	TOTAL PERMANENT
የጠቅላላ ሰብል ድምር	7566.96	100	149.6	100	63.64	100	698.76	100	2608.55	100	ALL CROPS
	AREA	%	AREA	%	AREA	%	AREA	%	AREA	%	
	TOTAL CROP		IMPROVED SEED APPLIED		IRRIGATED		PESTICIDE APPLIED		FERTILIZER APPLIED		CROP NAME

* These estimates could not be reported in this table because of high coefficient of variation (i.e less reliable). However they are consolidated in the total estimates.

- መረጃ አልተገኘም
- Data not available.

** የአርብቶ አደር አካባቢዎችን አይጨምርም
**EXCLUDING NOMADIC AREAS

በኢትዮጵያ** ውስጥ በዋናው መኸር ወቅት ምርጥ ዘር፣ መስኖ ዘይቤ፣ ፀረ-ተባይ መድኃኒት እና ማዳበሪያ በመጠቀም የታረሰ ጠቅላላ መሬት ስፋት (ለግል ባለይዞታዎች ብቻ) 1991 ዓ.ም.

ESTIMATES OF IMPROVED SEED, IRRIGATION, PESTICIDE AND FERTILIZER APPLIED AREA AND THEIR PERCENTAGE DISTRIBUTION BY CROP FOR MEHER SEASON OF PRIVATE HOLDINGS IN ** ETHIOPIA, 1998/99

ሠንጠረዥ መ.32

TABLE D.32

በሺህ ሄክታር

(000' HA)

የሰብል ዓይነት	የምርት ማሳደጊያ ዘይቤና አጠቃቀም										CROP NAME
	ጠቅላላ የታረሰ		በምርጥ ዘር በመጠቀም		በመስኖ ዘይቤ በመጠቀም ስፋት		ፀረ-ተባይ ማጥፊያ መድኃኒት በመጠቀም (ስፋት)		በማዳበሪያ በመጠቀም (ስፋት)		
	ስፋት	%	ስፋት	%	ስፋት	%	ስፋት	%	ስፋት	%	
የብርዕና የእገዳ እህሎች	6744.71	75.57	218.00	91.21	30.11	47.67	360.27	96.60	2936.85	85.25	CEREALS
ጤፍ	2091.34	23.43	22.41	9.38	2.89	4.57	143.07	37.17	1074.29	31.19	Teff
ገብስ	830.18	9.30	*	*	3.58	5.67	35.13	9.13	368.27	10.69	Barley
ስንዴ	987.07	11.06	59.33	24.82	2.57	4.07	138.15	35.89	648.78	18.83	Wheat
በቆሎ	1303.10	14.60	131.78	55.13	13.65	21.61	20.75	5.39	499.93	14.51	Maize
ማሽላ	1042.39	11.68	1.99	0.83	7.24	11.46	17.89	4.65	126.75	3.68	Sorghum
ዳገሣ	446.68	5.00	-	-	*	*	4.13	1.07	201.38	5.85	Millet
አጃ	43.97	0.49	-	-	*	*	1.15	0.30	17.45	0.51	Oats
የፊፍፍሬዎች	875.38	9.81	*	*	2.66	4.21	7.39	1.92	123.76	3.59	PULSES
ባቂላ	293.41	3.29	*	*	*	*	3.39	0.88	57.98	1.68	Horse Beans
አተር	141.95	1.59	*	*	*	*	1.28	0.33	35.60	1.03	Field Peas
በሎቄ	129.47	1.45	*	*	0.57	0.90	0.93	0.24	20.35	0.59	Haricot Bean
ሽምብራ	167.65	1.88	*	*	1.48	2.34	0.79	0.21	4.65	0.13	Chick Peas
ምስር	47.85	0.54	*	*	-	-	*	*	3.94	0.11	Lentils
ጓያ	95.05	1.07	-	-	-	-	*	*	1.24	0.04	Vetch
የቅባት እህሎች	374.78	4.20	*	*	*	*	2.90	0.75	26.86	0.78	OILSEEDS
ኑግ	221.11	2.48	-	-	-	-	1.01	0.26	9.66	0.28	Neug
ተልባ	90.44	1.01	*	*	*	*	1.48	0.38	5.95	0.17	Linseed
ጎመን ዘር	10.42	0.12	-	-	*	*	*	*	6.46	0.19	Rape Seed
ለውዝ	15.03	0.17	*	*	0.06	0.09	0.01	-	2.71	0.08	Ground Nuts
ሱፍ	5.58	0.06	-	-	*	*	*	*	*	*	Sunflower
ሰሊጥ	32.20	0.36	-	-	*	*	*	*	*	*	Sesame
የጉሎ ዘር	*	*	-	-	*	*	*	*	*	*	Castor Bean
ሌሎች	254.3	2.85	1.71	0.72	8.83	13.98	3.12	0.81	91.90	2.67	OTHERS
አብሽ	21.43	0.24	*	*	**	**	**	0.01	1.42	0.04	Fenugreek
ቅመማ ቅመም	54.05	0.61	*	*	1.12	1.77	0.54	0.14	17.60	0.51	Spices
ድንች	50.95	0.57	-	-	1.53	2.42	*	*	26.45	0.77	Potatoes
ሌሎች ጊዜያዊ ሰብሎች	127.87	1.43	1.70	0.71	5.96	9.43	*	*	46.43	1.35	Other Temporary
የጊዜያዊ ሰብሎች ድምር	8248.35	92.43	221.83	92.81	41.82	66.2	373.68	97.08	3179.37	92.29	ALL TEMPORARY
ጫት	94.33	1.06	-	-	7.1	11.24	2.99	0.78	32.95	0.96	Chat
ቡና	251.31	2.82	16.13	6.75	3.98	6.30	4.36	1.13	42.75	1.24	Coffee
እንሰት	257.91	2.89	-	-	1.71	2.71	3.54	0.92	173.64	5.04	Enset
ጥጥ	*	*	-	-	*	*	*	*	*	*	Cotton
ትምባሆ	2.12	0.02	*	*	0.01	0.02	-	-	0.48	0.01	Tobacco
ፍራፍሬዎች	24.09	0.27	*	*	*	*	*	*	6.26	0.18	Fruits
ሌሎች ቋሚ ተክሎች	29.52	0.33	*	*	4.09	6.49	*	*	7.72	0.22	Other Permanent
የቋሚ ተክሎች ድምር	675.90	7.57	17.19	7.19	21.35	33.8	11.22	2.92	265.46	7.71	TOTAL PERMANENT
የጠቅላላ ሰብል ድምር	8924.25	100	239.02	100	63.17	100	384.90	100	3444.83	100	ALL CROPS
	AREA	%	AREA	%	AREA	%	AREA	%	AREA	%	
	TOTAL CROP		IMPROVED SEED APPLIED		IRRIGATED		PESTICIDE APPLIED		FERTILIZER APPLIED		CROP NAME

* These estimates could not be reported in this table because of high coefficient of variation (i.e less reliable). However they are consolidated in the total estimates.

- መረጃ አልተገኘም
- Data not available.

** የአርብቶ አደር አካባቢዎችን አይጨምርም

**EXCLUDING NOMADIC AREAS

በኢትዮጵያ** ውስጥ በዋናው መኸር ወቅት ምርጥ ዘር፣ መስኖ ዘይ፣ ፀረ-ተባይ መድኃኒት እና ማዳበሪያ

በመጠቀም የታረሰ ጠቅላላ መሬት ስፋት (ለግል ባለይዞታዎች ብቻ) 1992 ዓ.ም.

ESTIMATES OF IMPROVED SEED, IRRIGATION, PESTICIDE AND FERTILIZER APPLIED AREA AND THEIR PERCENTAGE DISTRIBUTION BY CROP FOR MEHER SEASON OF PRIVATE HOLDINGS IN ** ETHIOPIA, 1999/2000

ሠንጠረዥ መ.33

TABLE D.33

በሺህ ሄክታር

(000' HA)

የሰብል ዓይነት	የምርት ማሳደጊያ ዘይና አጠቃቀም										CROP NAME
	ጠቅላላ የታረሰ		በምርጥ ዘር በመጠቀም		በመስኖ ዘይ በመጠቀም ስፋት		ፀረ-ተባይ ማጥፊያ መድኃኒት በመጠቀም (ስፋት)		በማዳበሪያ በመጠቀም (ስፋት)		
	ስፋት	%	ስፋት	%	ስፋት	%	ስፋት	%	ስፋት	%	
	ሰብል	%	ሰብል	%	ሰብል	%	ሰብል	%	ሰብል	%	
የብርዕና የአገዳ እህሎች	6746.46	73.86	302.8	91.93	42.85	52.82	424.59	93.22	3004.01	84.75	CEREALS
ጤፍ	2123.47	23.25	25.4	7.71	5.23	6.45	181.85	39.93	1124.8	31.73	Teff
ገብስ	794.10	8.69	0.27	0.08	4.63	5.71	35.59	7.81	320.28	9.04	Barley
ስንዴ	1025.31	11.23	57.42	17.43	1.78	2.19	135.81	29.82	669.45	18.89	Wheat
በቆሎ	1407.27	15.41	216.8	65.83	18.56	22.88	36.68	8.05	640.7	18.08	Maize
ማሽላ	995.41	10.9	2.87	0.87	11.51	14.19	26.56	5.83	101.31	2.86	Sorghum
ዳጉሳ	360.23	3.94	-	-	1.07	1.32	6.67	1.46	134.22	3.79	Millet
አጃ	41.67	0.46	-	-	*	*	1.43	0.31	13.25	0.37	Oats
ጥራጥሬዎች	1044.98	11.44	1.80	0.55	2.89	3.56	16.74	3.68	138.32	3.9	PULSES
ባቄላ	359.15	3.93	*	*	0.17	0.21	*	0.00	69.63	1.96	Horse Beans
አተር	152.2	1.67	0.95	0.29	1.16	1.43	1.71	0.38	3.66	0.10	Field Peas
በሎቄ	166.04	1.82	0.15	0.05	0.81	1.00	1.96	0.43	28.55	0.81	Haricot Bean
ሽምብራ	184.79	2.02	*	*	*	*	0.88	0.19	27.15	0.77	Chick Peas
ምስር	72.22	0.79	*	*	*	*	0.47	0.1	8.09	0.23	Lentils
ጓያ	110.58	1.21	-	-	*	*	*	*	1.24	0.03	Vetch
የቅባት እህሎች	408.11	4.47	*	*	0.42	0.52	3.61	0.79	31.83	0.90	OILSEEDS
ኑግ	256.53	2.81	-	-	-	-	*	*	10.02	0.28	Neug
ተልባ	74.12	0.81	*	*	*	*	*	*	4.52	0.13	Linseed
ጉመን ዘር	20.36	0.22	-	-	0.07	0.09	*	*	11.99	0.34	Rape Seed
ለውዝ	13.55	0.15	*	*	*	*	0.02	0.004	1.88	0.05	Ground Nuts
ሱፍ	5.23	0.06	-	-	*	*	*	*	0.74	0.02	Sunflower
ሰሊጥ	38.19	0.42	-	-	*	*	*	*	*	*	Sesame
የጉሎ ዘር	0.13	0.001	-	-	*	*	-	-	-	-	Castor Bean
ሌሎች	272.39	2.98	*	*	13.38	16.49	2.56	0.56	104.64	2.95	OTHERS
አብሽ	16.26	0.18	*	*	*	*	*	*	1.66	0.05	Fenugreek
ቅመማ ቅመም	62.9	0.69	*	*	2.08	2.56	0.62	0.14	20.78	0.59	Spices
ድንች	47.43	0.52	-	-	0.80	0.99	0.74	0.16	27.94	0.79	Potatoes
ሌሎች ጊዜያዊ ሰብሎች	145.80	1.60	*	*	10.36	12.77	1.09	0.24	54.26	1.53	Other Temporary
የጊዜያዊ ሰብሎች ድምር	8471.45	92.75	311.5	94.56	59.54	73.39	447.5	98.25	3278.80	92.50	ALL TEMPORARY
ጫት	88.57	0.97	-	-	6.72	8.28	2.89	0.63	31.95	0.9	Chat
ቡና	245.28	2.69	17.71	5.38	6.36	7.84	2.12	0.47	39.5	1.11	Coffee
እንሰት	266.78	2.92	-	-	0.8	0.99	2.65	0.58	178.9	5.05	Enset
ጥጥ	12.07	0.13	-	-	*	*	*	*	1.75	0.05	Cotton
ትምባሆ	3.98	0.04	*	*	*	*	*	*	1.44	0.04	Tobacco
ፍራፍሬዎች	19.67	0.22	*	*	*	*	*	*	4.27	0.12	Fruits
ሌሎች ቋሚ ተክሎች	25.84	0.28	*	*	3.75	4.62	*	*	7.93	0.22	Other Permanent
የቋሚ ተክሎች ድምር	662.19	7.25	17.93	5.44	21.59	26.61	7.95	1.75	265.73	7.5	TOTAL PERMANENT
የጠቅላላ ሰብል ድምር	9133.64	100	329.4	100	81.13	100	455.45	100	3544.53	100	ALL CROPS
AREA	%	AREA	%	AREA	%	AREA	%	AREA	%		
TOTAL CROP		IMPROVED SEED APPLIED		IRRIGATED		PESTICIDE APPLIED		FERTILIZER APPLIED			CROP NAME

* These estimates could not be reported in this table because of high coefficient of variation (i.e less reliable). However they are consolidated in the total estimates.

- መረጃ አልተገኘም
- Data not available.

** የአርብቶ አደር አካባቢዎችን አይጨምርም
**EXCLUDING NOMADIC AREAS

በኢትዮጵያ** ውስጥ በየዓው መኸር ወቅት ምርጥ ዘር፣ መስኖ ዘዴ፣ ፀረ-ተባይ መድኃኒት እና ማዳበሪያ በመጠቀም የታረሰ ጠቅላላ መሬት ስፋት (ለግል ባለይዞታዎች ብቻ) 1993 ዓ.ም.

ESTIMATES OF IMPROVED SEED, IRRIGATION, PESTICIDE AND FERTILIZER APPLIED AREA AND THEIR PERCENTAGE DISTRIBUTION BY CROP FOR MEHER SEASON OF PRIVATE HOLDINGS IN ** ETHIOPIA, 2000/2001

ሠንጠረዥ መ.34

TABLE D.34

(በሺህ ሄክታር)

(000' HA)

የሰብል ዓይነት	የምርት ማሳደጊያ ዘዴና አጠቃቀም										CROP NAME
	ጠቅላላ የታረሰ		በምርጥ ዘር በመጠቀም		በመስኖ ዘዴ በመጠቀም ስፋት		ፀረ-ተባይ ማኖራያ መድኃኒት በመጠቀም (ስፋት)		በማዳበሪያ በመጠቀም (ስፋት)		
	ስፋት	%	ስፋት	%	ስፋት	%	ስፋት	%	ስፋት	%	
የብርዕና የአገዳ አሀሎች	7636.62	73.18	415.27	94.32	45.77	56.03	986.27	97.89	3339.73	84.56	CEREALS
ጤፍ	2182.53	20.91	14.52	3.30	5.65	6.92	443.65	44.03	1146.46	29.03	Teff
ገብስ	874.00	8.38	0.9	0.2	3.68	4.50	83.52	8.29	315.39	7.99	Barley
ስንዴ	1139.72	10.92	53.95	12.25	1.33	1.63	395.97	39.30	746.76	18.91	Wheat
በቆሎ	1719.73	16.48	344.6	78.26	18.96	23.21	25.30	2.51	843.64	21.36	Maize
ማሸለ	1332.86	12.77	1.33	0.30	15.91	19.48	25.17	2.50	131.94	3.34	Sorghum
ዳጎሣ	346.78	3.32	-	-	*	*	9.50	0.94	143.04	3.62	Millet
አጃ	40.98	0.39	-	-	-	-	3.17	0.31	12.51	0.32	Oats
ጥራጥሬዎች	1233.93	11.82	1.71	0.39	3.88	4.75	7.56	0.75	172.58	4.37	PULSES
ባቄላ	426.24	4.08	0.66	0.15	*	*	1.93	0.19	87.31	2.21	Horse Beans
አተር	204.76	1.96	*	*	1.67	2.04	*	*	5.19	0.13	Field Peas
በለቄ	186.74	1.79	0.13	0.03	1.23	1.51	*	*	39.73	1.01	Haricot Bean
ሽምብራ	211.91	2.03	*	*	*	*	3.11	0.31	30.66	0.78	Chick Peas
ምስር	90.21	0.86	-	-	*	*	*	*	7.56	0.19	Lentils
ጓያ	114.06	1.09	-	-	*	*	*	*	2.14	0.05	Vetch
የቅባት አሀሎች	561.41	5.38	*	*	0.29	0.36	4.12	0.41	37.42	0.95	OILSEEDS
ኑግ	335.66	3.22	-	-	*	*	*	*	10.12	0.26	Neug
ተልባ	130	1.25	*	*	*	*	3.14	0.31	9.04	0.23	Linseed
ጎመን ዘር	24.99	0.24	-	-	0.05	0.06	*	*	13.42	0.34	Rape Seed
ለውዝ	17.2	0.16	*	*	0.04	0.05	*	*	2.4	0.06	Ground Nuts
ሱፍ	10.63	0.10	-	-	*	*	*	*	1.41	0.04	Sunflower
ሰሊጥ	42.37	0.41	-	-	*	*	*	*	*	*	Sesame
የጎሎ ዘር	0.03	0.00	-	-	-	-	-	-	*	*	Castor Bean
ሌሎች	306.22	2.93	1.52	0.35	9.24	11.31	5.90	0.59	129.61	3.28	OTHERS
አብሽ	13.52	0.13	-	-	-	-	*	*	1.35	0.03	Fenugreek
ቅመማ ቅመም	82.07	0.79	*	*	1.51	1.85	4.55	0.45	32.67	0.83	Spices
ድንች	57.65	0.55	-	-	1.91	2.34	*	*	30.99	0.78	Potatoes
ሌሎች ጊዜያዊ ሰብል	152.98	1.47	1.45	0.33	5.82	7.12	0.69	0.07	64.59	1.64	Other Temporary
የጊዜያዊ ሰብል ድምር	9738.17	93.32	418.8	95.11	59.19	72.46	1003.9	99.64	3679.35	93.16	ALL TEMPORARY
ጫት	99.02	0.95	-	-	6.98	8.54	2.67	0.27	35.30	0.89	Chat
ቡና	274.43	2.63	21.46	4.87	7.24	8.86	0.6	0.06	46.10	1.17	Coffee
እንሰት	263.89	2.53	-	-	1.39	1.70	*	*	175.38	4.44	Enset
ጥጥ	11.23	0.11	-	-	*	*	-	-	1.62	0.04	Cotton
ትምባሆ	3.99	0.04	*	*	*	*	-	-	1.25	0.03	Tobaco
ፍራፍሬዎች	20.6	0.20	0.03	0.01	2.68	3.28	*	*	3.48	0.09	Fruits
ሌሎች ቋሚ ተክሎች	24.03	0.23	*	*	3.93	4.81	*	*	7.08	0.18	Other Permanent
የቋሚ ተክሎች ድምር	697.19	6.68	21.51	4.89	22.5	27.54	3.64	0.36	270.22	6.84	TOTAL PERMANENT
የጠቅላላ ሰብል ድምር	10435.37	100	440.27	100	81.69	100	1007.50	100	3949.57	100	ALL CROPS
AREA	%	AREA	%	AREA	%	AREA	%	AREA	%		
TOTAL CROP		IMPROVED SEED APPLIED		IRRIGATED		PESTICIDE APPLIED		FERTILIZER APPLIED			CROP NAME

* These estimates could not be reported in this table because of high coefficient of variation (i.e less reliable). However they are consolidated in the total estimates.

- መረጃ አልተገኘም
- Data not available.

** የአርብቶ አደር አካባቢዎችን አይጨምርም
**EXCLUDING NOMADIC AREAS

በኢትዮጵያ **ውስጥ በዋናው መኸር ወቅት ማዳበሪያ የተደረገበት መሬት ስፋት የማዳበሪያ ዓይነት ለግል ባለይዞታዎች 1990 ዓ.ም.

ESTIMATES OF FERTILIZER APPLIED AREA BY TYPE OF FERTILIZER FOR MEHER SEASON CROPS OF PRIVATE HOLDINGS IN **ETHIOPIA, 1997/98

ሠንጠረዥ መ.35

TABLE D. 35

(በሺህ ሄክታር)

(000' HA)

የሰበል ዓይነት	ጠቅላላ	የተፈጥሮ	ዳፕ	ዩሪያ	ዳፕና ዩሪያ	የተፈጥሮና የኢንዱስትሪ	
የብርፅና የአገዳ አህሎች	2199.90	347.94	1091.50	207.64	511.90	40.93	CEREALS
ጤፍ	837.13	36.57	444.74	71.32	268.43	16.06	Teff
ገብስ	288.80	50.98	157.79	59.81	16.74	3.48	Barley
ሰንዶ	477.00	19.79	262.40	36.56	150.06	8.19	Wheat
በቆሎ	368.17	161.93	115.52	25.64	57.21	7.88	Maize
ማሽላ	99.33	67.64	12.49	5.11	9.79	4.30	Sorghum
ዳገ-ሣ	116.42	10.65	87.91	8.04	8.82	1.01	Millet
አጃ	13.05	0.38	10.65	1.16	0.85	*	Oats
ጥራጥራዎች	116.75	33.01	58.64	12.32	12.29	0.52	PULSES
ባቂላ	51.66	17.04	31.87	1.64	0.90	*	Horse Beans
አተር	7.62	3.92	1.41	*	1.72	*	Field Peas
በሎቲ	20.62	5.38	5.09	*	*	*	Haricot Bean
ሽምብራ	23.74	4.32	15.42	0.97	3.01	*	Chick Peas
ምስር	10.40	0.53	4.28	*	*	*	Lentils
ጓያ	2.71	1.82	0.57	*	0.22	*	Vetch
የቅባት አህሎች	32.29	10.27	19.15	*	1.13	*	OILSEEDS
ኑግ	10.85	5.24	4.86	*	*	-	Neug
ተልባ	11.46	0.87	9.97	*	*	-	Linseed
ጉመን ዘር	6.71	1.61	4.07	*	*	*	Rape Seed
ሰውዝ	*	*	*	*	*	*	Ground Nuts
ሱፍ	0.13	0.08	*	*	-	-	Sunflower
ሰሊጥ	*	*	*	-	-	-	Sesame
የጉሎ ዘር	*	*	-	-	-	-	Castor Bean
ሌሎች	58.82	33.49	16.21	*	3.27	0.89	OTHERS
አብሽ	2.57	0.40	0.95	0.79	*	-	Fenugreek
ቅመማ ቅመም	17.10	6.22	7.16	2.13	1.21	0.39	Spices
ድንች	13.95	5.96	5.83	1.70	0.35	*	Potatoes
ሌሎች ጊዜያዊ ሰብሎች	25.20	20.91	2.27	0.35	1.28	0.39	Other Temporary
የጊዜያዊ ሰብሎች ድምር	2407.76	424.71	1185.50	226.36	528.59	42.66	ALL TEMPORARY
ጫት	25.10	20.12	1.43	1.36	1.04	1.14	Chat
ቡና	33.15	26.26	2.21	0.30	*	0.40	Coffee
አንሰት	131.82	129.79	0.94	*	*	*	Enset
ጥጥ	0.89	*	*	*	*	-	Cotton
ትምባሆ	0.68	0.58	*	-	-	-	Tobacco
ፍራፍሬዎች	4.13	3.66	*	*	*	*	Fruits
ሌሎች ቋሚ ተክሎች	5.02	4.41	0.40	*	*	*	Other Permanent
የቋሚ ተክሎች ድምር	200.79	185.24	5.45	2.08	*	2.67	TOTAL PERMANENT
የጠቅላላ ሰበል ድምር	2608.55	609.95	1190.95	228.44	533.93	45.33	ALL CROPS
	TOTAL	NATURAL	DAP	UREA	DAP + UREA	NAT + COMM	CROP NAME

* These estimates could not be reported in this table because of high coefficient of variation (i.e less reliable). However they are consolidated in the total estimates.

- መረጃ አልተገኘም
- Data not available.

** የአርብቶ አደር አካባቢዎችን አይጨምርም
**EXCLUDING NOMADIC AREAS

በኢትዮጵያ **ውስጥ በዋናው መኸር ወቅት ማዳበሪያ የተደረገበት መሬት ስፋት
 የማዳበሪያ ዓይነት ለግል ባለይዘታዎች 1991 ዓ.ም.
 ESTIMATES OF FERTILIZER APPLIED AREA BY TYPE OF FERTILIZER FOR
 MEHER SEASON CROPS OF PRIVATE HOLDINGS IN
 **ETHIOPIA, 1998/99

ሠንጠረዥ መ.36

TABLE D.36

(በሺህ ሄክታር)

(000' HA)

የሰብል ዓይነት	ጠቅላላ	የተፈጥሮ	ዳፕ	ዩሪያ	ዳፕና ዩሪያ	የተፈጥሮና የኢንዱስትሪ	
የብርዕና የአገዳ እህሎች	2936.85	473.48	1050.42	130.12	1212.35	70.51	CEREALS
ጤፍ	1074.29	32.34	383.02	65.45	571.78	21.70	Teff
ገብስ	368.27	*	192.30	10.25	68.13	4.70	Barley
ስንዴ	648.78	18.54	278.59	23.11	316.52	12.03	Wheat
በቆሎ	499.93	228.15	96.33	16.23	138.24	20.98	Maize
ማሽላ	126.75	88.92	8.31	4.74	17.38	7.41	Sorghum
ዳገ-ሣ	201.38	11.77	77.96	9.97	*	3.27	Millet
አጃ	17.45	0.86	13.91	*	1.89	*	Oats
ጥራጥሬዎች	123.76	33.32	63.91	7.83	16.05	2.65	PULSES
ባቄላ	57.98	20.62	28.49	2.05	5.95	0.87	Horse Beans
አተር	4.65	1.30	*	*	0.96	*	Field Peas
በሎቲ	20.35	6.52	7.14	2.93	2.32	1.44	Haricot Bean
ሽምብራ	35.60	3.93	24.32	*	4.78	*	Chick Peas
ምስር	3.94	0.39	1.48	*	1.71	*	Lentils
ጓያ	1.24	0.56	0.23	*	*	*	Vetch
የቅባት እህሎች	26.86	10.11	11.01	1.39	4.12	0.30	OILSEEDS
ኑግ	9.66	3.74	3.27	*	2.07	*	Neug
ተልባ	5.95	0.87	4.12	*	0.64	*	Linseed
ጎመን ዘር	6.46	2.24	3.17	*	*	*	Rape Seed
ለውዝ	2.71	*	*	0.03	*	*	Ground Nuts
ሱፍ	*	0.10	*	0.03	*	*	Sunflower
ሰሊጥ	*	0.57	*	-	*	*	Sesame
የጎሎ ዘር	*	*	-	-	-	-	Castor Bean
ሌሎች	91.90	60.67	17.14	4.49	7.98	1.64	OTHERS
አብሽ	1.42	0.45	0.42	*	0.48	*	Fenugreek
ቅመማ ቅመም	17.60	8.16	4.76	0.91	3.28	0.50	Spices
ድንች	26.45	14.29	8.48	1.06	1.95	*	Potatoes
ሌሎች ጊዜያዊ ሰብሎች	46.43	37.77	3.48	2.48	2.27	0.43	Other Temporary
የጊዜያዊ ሰብሎች ድምር	3179.37	577.58	1142.48	143.78	1240.50	75.10	ALL TEMPORARY
ጫት	32.95	26.01	0.94	2.35	1.73	1.92	Chat
ቡና	42.75	36.37	2.73	1.89	0.64	1.12	Coffee
እንሰት	173.64	170.86	0.53	0.33	*	*	Enset
ጥጥ	*	0.50	0.08	*	*	*	Cotton
ትምባሆ	0.48	0.47	*	-	-	-	Tobacco
ፍራፍሬዎች	6.26	5.08	*	0.18	0.12	0.13	Fruits
ሌሎች ቋሚ ተክሎች	7.72	7.22	0.08	0.17	*	*	Other Permanent
የቋሚ ተክሎች ድምር	265.46	246.51	5.11	5.00	3.83	4.99	TOTAL PERMANENT
የጠቅላላ ሰብል ድምር	3444.83	824.09	1147.59	148.78	1244.33	80.09	ALL CROPS
	TOTAL	NATURAL	DAP	UREA	DAP + UREA	NAT + COMM	CROP NAME

* These estimates could not be reported in this table because of high coefficient of variation (i.e less r (i.e less reliable).However they are consolidated in the total estimates.

** የአርብቶ አደር አካባቢዎችን አይጨምርም
 **EXCLUDING NOMADIC AREAS

- መረጃ አልተገኘም
 - Data not available.

በኢትዮጵያ ** ውስጥ በዋናው መኸር ወቅት ማዳበሪያ የተደረገበት መሬት ስፋት
የማዳበሪያ ዓይነት ለግል ባለይዞታዎች 1992 ዓ.ም.

ESTIMATES OF FERTILIZER APPLIED AREA BY TYPE OF FERTILIZER FOR
MEHER SEASON CROPS OF PRIVATE HOLDINGS IN
**ETHIOPIA,1999/2000

ሠንጠረዥ መ.37 TABLE D.37 (በሺህ ሄክታር) (000' HA)

የሰበል ዓይነት	ጠቅላላ	የተፈጥሮ	ዳፕ	ዩሪያ	ዳፕና ዩሪያ	የተፈጥሮና የኢንዱስትሪ	
የብርዕና የአገዳ አህሎች	3004.01	440.66	1025.84	120.00	1324.62	92.88	CEREALS
ጤፍ	1124.80	49.35	364.51	64.77	621.54	24.62	Teff
ገብስ	320.28	51.17	193.91	7.80	55.55	11.86	Barley
ስንዶ	669.45	22.37	264.91	14.69	350.34	17.14	Wheat
በቆሎ	640.70	251.00	104.00	20.66	237.39	27.65	Maize
ማሽላ	101.31	61.03	7.03	6.82	17.45	8.99	Sorghum
ዳገ-ግ	134.22	4.88	81.31	5.19	40.27	2.57	Millet
አጃ	13.25	0.85	10.18	*	*	*	Oats
ጥራጥራዎች	138.32	43.34	69.67	4.24	17.57	3.51	PULSES
ባቱላ	69.63	27.87	32.18	1.36	6.44	1.78	Horse Beans
አተር	3.66	2.66	21.53	*	2.30	*	Field Peas
በሎቲ	28.55	10.61	11.59	2.31	2.88	1.16	Haricot Bean
ሽምብራ	27.15	1.25	1.14	*	0.87	*	Chick Peas
ምስር	8.09	0.60	2.68	*	*	*	Lentils
ጓያ	1.27	0.35	0.56	-	0.32	-	Vetch
የቅባት አህሎች	31.83	10.56	14.05	1.25	5.42	0.54	OILSEEDS
ኑግ	10.02	3.59	4.21	*	1.62	*	Neug
ተልባ	4.52	0.45	2.91	0.13	1.01	*	Linseed
ገመን ዘር	11.99	4.46	5.48	0.20	1.47	0.38	Rape Seed
ለውዝ	1.88	1.20	*	*	*	*	Ground Nuts
ሱፍ	0.74	0.12	*	*	0.32	*	Sunflower
ሰሊጥ	*	*	*	*	*	*	Sesame
የጉሎ ዘር	-	-	-	-	-	-	Castor Bean
ሌሎች	104.64	66.74	14.87	5.10	14.64	3.29	OTHERS
አብሽ	1.66	0.51	0.36	*	0.72	-	Fenugreek
ቅመማ ቅመም	20.78	9.79	4.30	2.38	4.12	0.18	Spices
ድንች	27.94	13.02	6.35	1.04	5.76	1.76	Potatoes
ሌሎች ጊዜያዊ ሰብሎች	54.26	43.43	3.86	1.60	4.03	1.34	Other Temporary
የጊዜያዊ ሰብሎች ድምር	3278.80	561.30	1124.43	130.60	1362.25	100.21	ALL TEMPORARY
ጫት	31.95	22.25	1.08	2.15	2.85	3.62	Chat
ቡና	39.50	33.75	2.18	1.28	1.36	0.92	Coffee
እንሰት	178.90	176.56	0.50	*	*	*	Enset
ጥጥ	1.75	0.53	*	*	*	-	Cotton
ትምባሆ	1.44	1.28	*	*	*	*	Tobacco
ፍራፍሬዎች	4.27	3.58	0.34	0.06	*	0.16	Fruits
ሌሎች ቋሚ ተክሎች	7.93	7.13	0.22	0.15	*	0.17	Other Permanent
የቋሚ ተክሎች ድምር	265.73	245.08	4.42	4.73	5.22	6.28	TOTAL PERMANENT
የጠቅላላ ሰበል ድምር	3544.53	806.39	1128.85	135.33	1367.47	106.50	ALL CROPS
	TOTAL	NATURAL	DAP	UREA	DAP + UREA	NAT + COMM	CROP NAME

* These estimates could not be reported in this table because of high coefficient of variation (i.e less r (i.e less reliable).However they are consolidated in the total estimates.

- መረጃ አልተገኘም
- Data not available.

** የአርብቶ እደር አካባቢዎችን አይጨምርም
**EXCLUDING NOMADIC AREAS

በኢትዮጵያ ** ውስጥ በዋናው መኸር ወቅት ማዳበሪያ የተደረገበት መሬት ስፋት
 የማዳበሪያ ዓይነት ለግል ባለይዞታዎች 1993 ዓ.ም.
 ESTIMATES OF FERTILIZER APPLIED AREA BY TYPE OF FERTILIZER FOR
 MEHER SEASON CROPS OF PRIVATE HOLDINGS IN
 **ETHIOPIA, 2000/2001

ሠንጠረዥ መ.38

TABLE D.38

(በሺ.ሀ ሄክታር)

(000' HA)

የሰብል ዓይነት	ጠቅላላ	የተፈጥሮ	ዳፕ	ዩሪያ	ዳፕና ዩሪያ	የተፈጥሮና የኢንዱስትሪ	
የብርዕና የአገዳ እህሎች	3339.73	496.89	1087.90	117.83	1533.03	104.07	CEREALS
ጤፍ	1146.46	33.77	360.61	71.11	664.19	16.78	Teff
ገብስ	315.39	48.16	180.93	4.56	70.64	11.09	Barley
ስንዶ	746.76	22.87	311.71	12.18	379.02	20.98	Wheat
በቆሎ	843.64	290.47	128.92	20.11	359.85	44.28	Maize
ማሽለ	131.94	92.15	8.52	6.50	16.80	7.97	Sorghum
ዳጉሣ	143.04	8.76	86.61	3.29	41.42	2.95	Millet
አጃ	12.51	0.72	10.60	*	1.10	*	Oats
ጥራጥሬዎች	172.58	56.70	83.90	3.32	22.11	6.55	PULSES
ባቂላ	87.31	33.53	42.16	0.75	7.28	3.58	Horse Beans
አተር	5.19	3.83	22.39	0.53	3.30	*	Field Peas
በሎቁ	39.73	15.75	13.89	1.51	6.25	2.32	Haricot Bean
ሽምብራ	30.66	2.22	1.72	*	0.92	*	Chick Peas
ምስር	7.56	0.67	2.84	*	*	*	Lentils
ጓያ	2.14	0.70	0.90	*	0.36	-	Vetch
የቅባት እህሎች	37.42	13.17	15.27	1.34	5.50	1.60	OILSEEDS
ኑግ	10.12	3.95	3.85	*	1.83	-	Neug
ተልባ	9.04	1.21	5.72	*	1.50	*	Linseed
ጉመን ዘር	13.42	6.43	4.58	*	1.50	0.67	Rape Seed
ለውዝ	2.40	1.35	*	*	*	*	Ground Nuts
ሱፍ	1.41	0.53	0.19	*	0.36	*	Sunflower
ሰሊጥ	*	0.21	*	*	*	*	Sesame
የጉሎ ዘር	*	*	-	-	-	-	Castor Bean
ሌሎች	129.61	77.70	19.86	4.72	21.33	6.00	OTHERS
አብሽ	1.35	0.36	0.38	*	0.53	*	Fenugreek
ቅመማ ቅመም	32.67	11.41	6.51	2.79	10.88	1.08	Spices
ድንች	30.99	11.96	9.16	0.89	5.97	3.02	Potatoes
ሌሎች ጊዜያዊ ሰብሎች	64.59	53.96	3.81	1.02	3.95	1.85	Other Temporary
የጊዜያዊ ሰብሎች ድምር	3679.35	645.00	1206.93	127.22	1581.98	118.22	ALL TEMPORARY
ጫት	35.30	22.43	2.01	2.35	3.56	4.94	Chat
ቡና	46.10	32.41	5.21	1.20	6.13	1.14	Coffee
እንሰት	175.38	171.25	1.44	0.30	0.47	1.92	Enset
ጥጥ	1.62	0.95	*	*	*	*	Cotton
ትምባሆ	1.25	1.24	*	-	-	-	Tobacco
ፍራፍሬዎች	3.48	2.98	*	*	0.12	*	Fruits
ሌሎች ቋሚ ተክሎች	7.08	6.46	0.19	*	0.20	0.14	Other Permanent
የቋሚ ተክሎች ድምር	270.22	237.72	9.34	4.30	10.64	8.22	TOTAL PERMANENT
የጠቅላላ ሰብል ድምር	3949.56	882.72	1216.26	131.52	1592.62	126.44	ALL CROPS
	TOTAL	NATURAL	DAP	UREA	DAP +UREA	NAT + COMM	CROP NAME

* These estimates could not be reported in this table because of high coefficient of variation (i.e less reliable). However they are consolidated in the total estimates.

- መረጃ አልተገኘም
 - Data not available.

** የአርብቶ አደር አካባቢዎችን አይጨምርም
 **EXCLUDING NOMADIC AREAS

በኢትዮጵያ** ውስጥ በዋናው መኸር ወቅት በጥቅም ላይ የዋለ የኢንዱስትሪ ማዳበሪያ መጠንና ዓይነት ለግል ባለይዞታዎች 1990 ዓ.ም.

ESTIMATES OF QUANTITY OF COMMERCIAL FERTILIZER APPLIED BY TYPE OF FERTILIZER FOR MEHER SEASON CROPS OF PRIVATE HOLDINGS IN * ETHIOPIA, 1997/98

ሆንጠረዥ መ.39	TABLE D.39					(በሺህ ኩንታል)	(000' QT)
የሰብል ስም	ጠቅላላ	ዳፕ	ዩሪያ	ዳፕና ዩሪያ	የተፈጥሮና የኢንዱስትሪ		
የብርዕና የአገዳ እህሎች	2147.31	1061.54	215.62	810.35	59.81	CEREALS	
ጤፍ	888.46	409.42	70.14	389.59	19.32	Teff	
ገብስ	232.42	153.34	50.72	23.98	4.38	Barley	
ስንዴ	606.80	286.25	38.31	267.92	14.32	Wheat	
በቆሎ	288.87	127.61	39.04	108.44	13.77	Maize	
ማሸላ	40.86	13.40	9.84	11.15	6.47	Sorghum	
ዳጉሳ	80.42	63.05	6.97	8.88	*	Millet	
አጃ	9.48	8.47	0.60	0.39	*	Oats	
ጥራጥራዎች	85.09	54.37	12.18	17.26	1.29	PULSES	
ባቁላ	36.53	31.77	1.45	*	*	Horse Beans	
አተር	3.26	1.03	1.18	*	*	Field Peas	
በሎቁ	18.92	7.18	8.85	2.70	0.20	Haricot Bean	
ሽምብራ	17.22	11.25	*	1.77	*	Chick Peas	
ምስር	7.71	2.46	*	*	*	Lentils	
ጓያ	1.45	0.68	*	0.34	*	Vetch	
የቅባት እህሎች	21.86	16.23	2.73	2.45	*	OILSEEDS	
ኑግ	3.89	2.89	*	*	*	Neug	
ተልባ	7.14	5.90	*	*	*	Linseed	
ጎመን ዘር	9.50	6.73	*	*	*	Rape Seed	
ለውዝ	*	*	0.11	*	*	Ground Nuts	
ሱፍ	*	*	*	.	.	Sunflower	
ሰሊጥ	*	*	.	.	.	Sesame	
የጎሎ ዘር	Castor Bean	
ሌሎች	45.80	26.47	7.93	9.01	2.37	OTHERS	
አብሽ	1.99	*	*	0.45	.	Fenugreek	
ቅመማ ቅመም	18.86	11.48	3.60	3.24	0.54	Spices	
ድንች	12.87	9.99	2.22	0.60	*	Potatoes	
ሌሎች ጊዜያዊ ሰብሎች	12.08	3.83	1.75	4.72	1.77	Other Temporary	
የጊዜያዊ ሰብሎች ድምር	2300.06	1158.61	238.46	839.07	63.91	ALL TEMPORARY	
ጫት	27.20	*	10.49	5.79	4.63	Chat	
ቡና	16.28	9.47	2.93	2.44	1.43	Coffee	
እንሰት	6.60	*	*	*	1.54	Enset	
ጥጥ	*	*	*	*	.	Cotton	
ትምባሆ	*	*	.	.	.	Tobacco	
ፍራፍሬዎች	3.63	2.40	*	*	*	Fruits	
ሌሎች ቋሚ ተክሎች	*	*	*	*	*	Other Permanent	
የቋሚ ተክሎች ድምር	58.76	25.57	14.53	9.85	8.81	TOTAL PERMANENT	
የጠቅላላ ሰብል ድምር	2358.82	1184.18	252.99	848.92	72.72	ALL CROPS	
	TOTAL	DAP	UREA	DAP + UREA	NAT + COMM	CROP NAME	

* These estimates could not be reported in this table because of high coefficient of variation (i.e less reliable). However they are consolidated in the total estimates.

- መረጃ አልተገኘም
- Data not available.

** የአርብቶ አደር አካባቢዎችን አይጨምርም
**EXCLUDING NOMADIC AREAS

በኢትዮጵያ** ውስጥ በዋናው መኸር ወቅት በጥቅም ላይ የዋለ የኢንዱስትሪ ማዳበሪያ መጠንና ዓይነት ለግል ባለይዞታዎች

1991 ዓ.ም.

ESTIMATES OF QUANTITY OF COMMERCIAL FERTILIZER APPLIED BY TYPE OF FERTILIZER FOR MEHER SEASON CROPS OF PRIVATE HOLDINGS IN

**ETHIOPIA, 1998/99

ሠንጠረዥ መ.40

TABLE D.40

(በሺህ ኩንታል)

(000' QT)

የሰብል ስም	ጠቅላላ	ዳፕ	ዩሪያ	ዳፕና ዩሪያ	የተፈጥሮና የኢንዱስትሪ	
የብርዕና የአገዳ አህሎች	2563.72	254.82	43.08	322.43	1943.38	CEREALS
ጤፍ	512.47	72.98	15.70	128.38	295.41	Teff
ገብስ	410.00	46.56	5.74	23.51	334.20	Barley
ስንዴ	334.84	66.70	8.45	91.29	168.39	Wheat
ቦቆሎ	835.27	45.84	7.35	61.02	721.06	Maize
ማሸላ	325.72	3.35	2.69	6.02	313.66	Sorghum
ዳጉሣ	117.55	13.07	3.08	11.67	89.73	Millet
አጃ	27.87	6.32	*	0.54	20.93	Oats
ጥራጥራዎች	516.48	29.24	6.09	10.16	471.00	PULSES
ባቄላ	209.86	13.05	1.36	4.09	191.36	Horse Beans
አተር	48.14	*	0.02	*	47.35	Field Peas
በሎቲ	81.85	3.88	2.34	2.40	73.23	Haricot Bean
ሽምብራ	98.59	8.46	*	1.88	86.39	Chick Peas
ምስር	46.23	3.55	*	*	40.93	Lentils
ጓያ	31.81	*	*	*	31.74	Vetch
የቅባት አህሎች	135.73	5.18	*	1.49	128.70	OILSEEDS
ኑግ	52.24	*	*	*	51.51	Neug
ተልባ	54.00	*	*	*	52.64	Linseed
ጎመን ዘር	11.44	4.29	*	*	6.88	Rape Seed
ለውዝ	8.96	*	0.01	*	8.74	Ground Nuts
ሱፍ	1.34	*	*	*	*	Sunflower
ሰሊጥ	7.75	*	-	*	7.72	Sesame
የጉሎ ዘር	-	-	-	-	-	Castor Bean
ሌሎች	330.75	15.59	5.26	9.79	300.12	OTHERS
አብሽ	26.09	*	0.01	*	24.37	Fenugreek
ቅመማ ቅመም	80.90	3.70	1.01	3.38	72.81	Spices
ድንች	87.26	6.43	*	2.64	76.94	Potatoes
ሌሎች ጊዜያዊ ሰብሎች	136.50	4.87	2.99	2.64	126.00	Other Temporary
የጊዜያዊ ሰብሎች ድምር	3546.68	304.83	54.78	343.87	2843.20	ALL TEMPORARY
ጫት	50.95	0.41	1.28	0.74	48.52	Chat
ቡና	185.53	1.34	0.81	0.50	182.89	Coffee
አንሰት	63.37	*	0.08	*	62.67	Enset
ጥጥ	3.95	*	*	*	3.89	Cotton
ትምባሆ	1.83	*	-	-	1.83	Tobacco
ፍራፍሬዎች	14.35	*	0.12	0.09	13.70	Fruits
ሌሎች ቋሚ ተክሎች	24.38	0.09	0.15	*	24.02	Other Permanent
የቋሚ ተክሎች ድምር	344.36	2.75	2.45	1.66	337.52	TOTAL PERMANENT
የጠቅላላ ሰብል ድምር	3891.04	307.58	57.23	345.53	3180.72	ALL CROPS
TOTAL		DAP	UREA	DAP + UREA	NAT + COMM	CROP NAME

* These estimates could not be reported in this table because of high coefficient of variation (i.e less re (i.e less reliable).However they are consolidated in the total estimates.

- መረጃ አልተገኘም
- Data not available.

** የአርብቶ አደር አካባቢዎችን አይጨምርም

**EXCLUDING NOMADIC AREAS

በኢትዮጵያ** ውስጥ በዋናው መኸር ወቅት በጥቅም ላይ የዋለ የኢንዱስትሪ ማዳበሪያ መጠንና ዓይነት ለግል ባለይዞታዎች 1992 ዓ.ም.

ESTIMATES OF QUANTITY OF COMMERCIAL FERTILIZER APPLIED BY TYPE OF FERTILIZER FOR MEHER SEASON CROPS OF PRIVATE HOLDINGS IN **ETHIOPIA, 1999/2000

ሠንጠረዥ መ.41	TABLE D.41					(በሺህ ኩንታል)	(000' QT)
የሰብል ስም	ጠቅላላ	ዳፕ	ዩሪያ	ዳፕና ዩሪያ	የተፈጥሮና የኢንዱስትሪ		
የብርዕና የአገዳ አህሎች	2954.85	275.49	35.42	406.13	2237.81	CEREALS	
ጤፍ	565.62	82.19	13.67	145.83	323.93	Teff	
ገብስ	455.21	49.12	3.48	28.67	373.94	Barley	
ስንዴ	344.27	55.64	4.35	99.77	184.50	Wheat	
በቆሎ	1060.69	63.66	9.13	103.97	883.93	Maize	
ማሽላ	376.86	4.39	2.98	7.97	361.52	Sorghum	
ዳጉግ	130.48	18.18	1.80	19.03	91.47	Millet	
አጃ	21.72	2.30	*	*	18.52	Oats	
ጥራጥሬዎች	534.54	36.48	4.76	10.04	483.27	PULSES	
ባቁላ	206.82	17.23	2.29	4.01	183.29	Horse Beans	
አተር	86.94	8.76	*	2.01	75.94	Field Peas	
በሎቱ	124.83	8.14	*	2.57	112.21	Haricot Bean	
ሽምብራ	48.62	*	*	*	47.74	Chick Peas	
ምስር	41.38	2.03	*	0.79	38.35	Lentils	
ጓያ	25.95	*	.	*	25.74	Vetch	
የትባት አህሎች	134.95	3.79	*	2.40	128.37	OILSEEDS	
ኑግ	59.10	*	*	*	57.96	Neug	
ተልባ	49.39	*	*	*	47.87	Linseed	
ጎመን ዘር	17.41	1.74	*	1.18	14.46	Rape Seed	
ሰውዝ	2.55	*	*	*	2.46	Ground Nuts	
ሱፍ	0.25	*	0.03	0.17	*	Sunflower	
ሰሊጥ	6.24	*	*	*	5.59	Sesame	
የጉሎ ዘር	Castor Bean	
ሌሎች	310.23	11.78	7.07	11.52	279.85	OTHERS	
አብሽ	18.15	*	*	0.94	16.90	Fenugreek	
ቅመማ ቅመም	88.59	3.44	3.19	6.31	75.65	Spices	
ድንች	79.97	5.15	*	2.15	71.21	Potatoes	
ሌሎች ጊዜያዊ ሰብሎች	123.51	3.08	2.20	2.13	116.10	Other Temporary	
የጊዜያዊ ሰብሎች ድምር	3934.57	327.53	47.64	430.09	3129.30	ALL TEMPORARY	
ጫት	63.94	0.39	0.83	1.61	61.10	Chat	
ቡና	192.51	1.31	0.38	0.78	190.05	Coffee	
እንሰት	67.14	*	*	*	66.45	Enset	
ጥጥ	*	*	*	*	*	Cotton	
ትምባሆ	8.12	*	.	.	8.05	Tobacco	
ፍራፍሬዎች	23.60	0.17	0.04	*	23.27	Fruits	
ሌሎች ቋሚ ተክሎች	35.27	0.10	*	*	34.93	Other Permanent	
የቋሚ ተክሎች ድምር	395.09	2.50	1.59	3.10	387.89	TOTAL PERMANENT	
የጠቅላላ ሰብል ድምር	4329.66	330.03	49.23	433.20	3517.15	ALL CROPS	
	TOTAL	DAP	UREA	DAP +UREA	NATURAL + COMM	CROP NAME	

* These estimates could not be reported in this table because of high coefficient of variation (i.e less re (i.e less reliable).However they are consolidated in the total estimates.

** የአርብዩ አደር አካባቢዎችን አይጨምርም
**EXCLUDING NOMADIC AREAS

- መረጃ አልተገኘም
- Data not available.

በኢትዮጵያ** ውስጥ በዋናው መኸር ወቅት በጥቅም ላይ የዋለ የኢንዱስትሪ ማዳበሪያ መጠንና ዓይነት ለግል ባለይዞታዎች 1993 ዓ.ም.
 ESTIMATES OF QUANTITY OF COMMERCIAL FERTILIZER APPLIED BY TYPE OF FERTILIZER FOR MEHER SEASON CROPS OF PRIVATE HOLDINGS IN
 **ETHIOPIA, 2000/2001.

ሠንጠረዥ መ.42 TABLE D.42 (በሺህ ኩንታል) (000' QT)

የሰብል ስም	ጠቅላላ	ዳፕ	ዩሪያ	ዳፕና ዩሪያ	
የብርዕና የአገዳ እህሎች	3068.29	816.60	101.74	2149.95	CEREALS
ጤፍ	1019.31	240.91	39.05	739.35	Teff
ገብስ	227.64	139.96	3.14	84.54	Barley
ስንዴ	848.06	254.70	12.46	580.96	Wheat
ቦቆሎ	825.71	116.59	32.67	676.45	Maize
ማሽላ	52.30	5.85	12.46	33.99	Sorghum
ዳጉሣ	87.56	52.48	1.94	33.14	Millet
አጃ	6.12	6.12	*	*	Oats
ጥራጥሬዎች	132.11	72.33	10.31	49.47	PULSES
ባቁላ	45.21	29.30	1.27	14.64	Horse Beans
አተር	25.60	21.27	*	4.33	Field Peas
በሎቁ	52.50	18.18	8.43	25.89	Haricot Bean
ሽምብራ	2.12	1.12	*	1.00	Chick Peas
ምስር	2.06	2.06	*	*	Lentils
ጓያ	0.75	0.41	*	0.34	Vetch
የቅባት እህሎች	26.42	9.65	1.75	15.02	OILSEEDS
ኑግ	2.63	0.92	*	1.71	Neug
ተልባ	2.83	1.92	*	0.91	Linseed
ጎመን ዘር	15.95	5.94	*	10.01	Rape Seed
ለውዝ	0.28	*	0.28	*	Ground Nuts
ሱፍ	2.24	0.47	*	1.77	Sunflower
ሰለጥ	*	*	.	*	Sesame
የጉሎ ዘር	Castor Bean
ሌሎች	95.48	31.48	10.82	53.18	OTHERS
አብሽ	0.76	0.25	*	0.51	Fenugreek
ቅመማ ቅመም	34.93	10.10	3.51	21.32	Spices
ድጎች	31.18	11.48	4.35	15.35	Potatoes
ሌሎች ጊዜያዊ ሰብሎች	28.59	9.64	2.95	16.00	Other Temporary
የጊዜያዊ ሰብሎች ድምር	3322.30	930.05	124.63	2267.62	ALL TEMPORARY
ጫት	47.80	7.19	11.44	29.17	Chat
ቡና	26.60	14.48	3.27	8.85	Coffee
አንሰት	8.81	6.02	*	2.79	Enset
ጥጥ	*	*	*	*	Cotton
ትምባሆ	*	*	.	.	Tobaco
ፍራፍሬዎች	2.53	0.87	0.22	1.44	Fruits
ሌሎች ቋሚ ተክሎች	2.18	0.75	*	1.43	Other Permanent
የቋሚ ተክሎች ድምር	92.63	29.44	18.87	44.32	TOTAL PERMANENT
የጠቅላላ ሰብል ድምር	3414.93	959.49	143.50	2311.94	ALL CROPS
TOTAL		DAP	UREA	DAP +UREA	CROP NAME

* These estimates could not be reported in this table because of high coefficient of variation (i.e less reliable). However they are consolidated in the total estimates.

** የአርብቶ አደር አካባቢዎችን አይጨምርም
 **EXCLUDING NOMADIC AREAS

- መረጃ አልተገኘም
 - Data not available.

ክፍል ሠ - ማዕደን

SECTION E - MINING

ክፍል ሠ - ማዕድን

የማዕድን ሥራ የሚመለከተው መረጃ የተገኘው ከማዕድንና ኢነርጂ ሚኒስቴር፣ ከኢትዮጵያ ማዕድን ልማት ኢንተርፕራይዝ እና ከብሔራዊ ማዕድን ኮርፖሬሽን ነው።

ሠንጠረዥ ሠ.1 እና ሠ.2:- በእነዚህ ሠንጠረዦች የተመለከተው ከ1983-1992 ያለውን የማዕድን ምርት መጠንና ዋጋ ነው። ስለዋጋውም የቀረበው ሂሳብ የውጤትን ጠቅላላ ዋጋ ያመለክታል።

ሠንጠረዥ ሠ.3 እና ሠ.4:- እነዚህ ሠንጠረዦች የሚያመለክቱት ከ1988-1992 ለማዕድን ፍለጋና ማስፋፊያ የመዋዕለ ንዋይ ወጭ፣ የወጭው ምንጭና የአወጣጡ ሁኔታ ነው።

SECTION E. MINING

The statistics relating to mining was obtained from the Ministry of Mines and Energy, Ethiopia Mines Development Enterprise and National Mining Corporation PLC. The year refers to the Ethiopian fiscal year. (i.e., from July 8 to July 7).

Table E.1 and E.2:- gives the volume and value of mineral production for the year 1990/91 - 1999/2000. The value figures are gross values of production.

Table E.3 and E.4:- show the volume and sources of investment fund in mining for the year 1995/96 - 1999/2000.

የግዕድናት ምርት መጠን: 1983-1992
QUANTITY OF MINERAL PRODUCTION, 1990/91 - 1999/2000

ሠንጠረዥ ሠ.1

TABLE E.1

ዓመተ ምስረት	ወርቅ /በኪሎ/	ታንታለም /በቶን/	
1983	3 038.00	-	1990/91
1984	2 651.90	14.00	1991/92
1985	3 403.60	18.00	1992/93
1986	2 349.28	26.28	1993/94
1987	112.00	35.00	1994/95
1988	799.00	54.00	1995/96
1989	755.00	60.50	1996/97
1990	242.00	62.92	1997/98
1991	3 291.00	49.63	1998/99
1992	3 206.20	65.73	1999/00
	GOLD	TANTALUM	YEAR
	(KG)	(TON)	

የግዕድናት ምርት ጠቅላላ ዋጋ: 1983-1992
VALUE OF MINERAL PRODUCTION, 1990/91 - 1999/2000

ሠንጠረዥ ሠ.2

TABLE E.2

/በሺህ ብር/

(IN '000 BIRR)

ዓመተ ምስረት	ወርቅ	ታንታለም	
1983	79 647.00	-	1990/91
1984	62 320.00	765.00	1991/92
1985	96 831.00	984.00	1992/93
1986	186 528.00	7 868.00	1993/94
1987	9 041.00	7 040.00	1994/95
1988	70 230.00	22 128.00	1995/96
1989	51 235.00	17 814.00	1996/97
1990	14 463.00	23 172.00	1997/98
1991	233 565.00	36 934.00	1998/99
1992	245 443.00	47 852.00	1999/00
	GOLD	TANTALUM	YEAR

ለማዕድን ፍለጋና ማስፋፊያ የተደረገ መዋዕል ንዋይ፡ 1988-1992
INVESTMENT IN MINING 1995/96 - 1999/2000

ሠንጠረዥ ሠ.3 TABLE E.3 /በሺህ ብር/ (IN '000 BIRR)

ዓመተ ምሕረት	በሥራ ላይ ላሉ ማዕድናት የተደረገ መዋዕል ንዋይ	ለማዕድን ፍለጋና ምርመራ የተደረገ መዋዕል ንዋይ	ድምር	
1988	-	93520	93520	1995/96
1989	11313	98131	109444	1996/97
1990	70186	85698	155884	1997/98
1991	10724	21469	32193	1998/99
1992	78	13702	13780	1999/00
	INVESTMENT IN EXISTING MINES	PROSPECTING & EXPLORATION INVESTMENT	TOTAL	YEAR

የመዋዕል ንዋይ ምንጭ፡ 1988-1992
SOURCE OF INVESTMENT FUND, 1995/96 - 1999/2000

ሠንጠረዥ ሠ.4 TABLE E.4 /በሺህ ብር/ (IN '000 BIRR)

	1988	1989	1990	1991	1992	
ከመንግሥት በጀት የተገኘ	8060	7184	10208	5089	2421	GOVERNMENT BUDGET
ከውጭ የተገኘ ስርዓታዊ	8999	6480	6433	7535	909	FOREIGN ASSISTANCE
ከግል ህብት ወጪ የሆነ	76461	95780	139243	19569	10450	PRIVATE CAPITAL
ጠቅላላ ድምር	93520	109444	155884	32193	13780	GRAND TOTAL
	1995/96	1996/97	1997/98	1998/99	1999/00	

ክፍል ረ - ስለ ማምረቻና ኤሌክትሪክ
ኢንዱስትሪ

**SECTION F - MANUFACTURING
& ELECTRICITY INDUSTRIES**

ክፍል ረ. ስለ ማምረቻና ኤሌክትሪክ ኢንዱስትሪ

የማምረቻ ኢንዱስትሪ፤

ይህ የማምረቻ ኢንዱስትሪ ስታቲስቲክስ ሊዘጋጀ የቻለው የማዕከላዊ ስታቲስቲክስ ባለሥልጣን ከሚያከናውነው ዓመታዊ የኢንዱስትሪ ጥናት ነው።

መረጃዎቹ ሁሉ የቀረቡት በኢትዮጵያ የበጀት ዓመት አቆጣጠር መሠረት ነው። በኢትዮጵያ ወይም በአውሮፓውያን አቆጣጠር መሠረት መረጃቸውን የሰጡ አንዳንድ የማምረቻ ኢንዱስትሪዎች ቢኖሩም ወራቱን ለማስተካከል የተደረገ ሙከራ የለም።

ስለ ማምረቻ ኢንዱስትሪ የቀረቡት ሠንጠረዦች የ1990፣ የ1991 እና የ1992 ዓመታዊ የሥራ ክንውንን ይገልጻሉ።

የማምረቻ ኢንዱስትሪዎች ጥናት የሚመለከተው በሞተር ኃይል የሚንቀሳቀስ መሣሪያ የሚጠቀሙትን እና አሥርና በላይ ሠራተኞች ያሉዋቸውን ፋብሪካዎች ነው።

የቃላት ትርጉም፤

ፋብሪካ፤ ማለት የታወቀ አድራሻ ኖሮት በአንድ ባለቤት ወይም አስተዳደር ሥር የሚመራ /እንደ ዳዕ ቤት፣ የእንጨት መሠንጠቂያ፣ ወዘተ.../ ድርጅት ነው።

የተቀጠሩ ሠራተኞች ብዛት፤ በደመወዝ መክፈያ ሊስት ላይ የተመዘገቡ በጊዜያዊነትም ሆነ በቋሚነት የሚያገለግሉትን የድርጅቱን ሠራተኞች በሙሉ ያጠቃልላል።

የሠራተኞች ጠቅላላ ብዛት፤ ተቀጥረው ከሚያገለግሉ ሠራተኞች በተጨማሪ በድርጅቱ ሥራ ላይ ተካፋይ የሆኑትን የድርጅቱን ባለቤቶችና ሽርኮች እንዲሁም ያለ ደመወዝ የሚያገለግሉትን የቤተሰብ አባሎች ያጠቃልላል።

ደመወዝና ምንጭ፤ የሚያጠቃልለው ጥናቱ በሚመለከተው ዓመት ውስጥ በጥሬ ገንዘብና በዓይነት ለሠራተኞች የተደረገውን ክፍያ ነው።

ጠቅላላ የሥራ ውጤት ዋጋ፤ የሚያመለክተው በዓመቱ ውስጥ በፋብሪካዎች ተዘጋጅተው ለገበያ የወጡትን የተሸጡ ሽቀጦች ጠቅላላ ዋጋ፣ ተሠርተው ያለቁና በመሠራት ላይ ያሉ ዕቃዎች ዋጋ በዓመቱ መጀመሪያና በዓመቱ መጨረሻ ያላቸው ልዩነት፣ ፋብሪካው ለሌሎች ከሰጠው አገልግሎቶችና የጥገና ሥራዎች የተገኘ ገቢ፣ በተገዙበት ሁኔታ ተመልሰው ከተሸጡት ዕቃዎች ገቢ እንዲሁም ለፋብሪካው አገልግሎት በፋብሪካው ሠራተኞች የተመረቱ ቋሚ ንብረቶች ጠቅላላ ዋጋ ነው። ጠቅላላ የሥራ ውጤት ዋጋ የተሰላው በአምራች ዋጋ መሠረት ሲሆን የግብር ክፍያዎች ሲጨምር ድጎማን አይጨምርም።

የኢንዱስትሪ ወጪ፤ የፋብሪካውን ውጤት ለማዘጋጀት ለጥሬ ዕቃዎች፣ ለነዳጅ፣ ለኤሌክትሪክ፣ ለማደሻና ለመጠገኛ በተገዙበት ሁኔታ ተመልሰው ለሚሸጡ ዕቃዎች የተደረገ ወጪና ሌሎች ድርጅቶች ለሰጡት አገልግሎት የተደረገውን ወጪ ያጠቃልላል።

የኢንዱስትሪ ነክ ያልሆኑ ወጪዎች፣ ለፖስታ፣ ለቴሌፎን፣ ለኢንፎርቴሽን፣ ለኪራይና ለመሳሰሉት የተደረገ ወጪን ያጠቃልላል።

ተጨማሪ ዋጋ፣ የተገኘው ከጠቅላላ የሥራ ውጤት ዋጋ ላይ የኢንዱስትሪ ወጪዎች፣ የኢንዱስትሪ ነክ ያልሆኑ ወጪዎችንና ልዩ ልዩ የግብር ክፍያዎችን በመቀነስ ነው።

መዋዕለ ንዋይ /ኢንቨስትመንት/፣ የሚባለው በጥናቱ ዓመት የኢንዱስትሪውን ሥራ ለማስፋፋት አዲስም ሆነ ያገለገሉ ዕቃዎች /ቋሚ ንብረቶች/ በተገዙበት ዋጋ ታስቦ የቀረበ ሂሳብ ነው። ከተገዙበት ዋጋ ሌላ የጉምሩክ ቀረጥ፣ ሌሎች ታክሶች፣ የባለቤትነት መብት ማዛወሪያ፣ የማጓጓዣና የማቋቋሚያ ወጪዎች ሁሉ ይገኝበታል። በተጨማሪም የኢንዱስትሪው ሠራተኞች ቤቶችን እና ልዩ ልዩ ሕንፃዎችን ለመሥራት፣ የፋብሪካ መኪናዎችን ለማዘጋጀትና ለመገጣጠም፣ ከፍተኛ ለውጦችን ለማድረግ፣ አሻሽሎ ለመሥራትና ለማደስ የተደረጉ የሠራተኛ ወጪና የመሳሪያዎች ጠቅላላ ዋጋ በዚህ ውስጥ ይካተታል።

የማይንቀሳቀስ ንብረት ዋጋ፣ የማይንቀሳቀስ ንብረት ዋጋ ሲባል ይህ ድርጅት ከሌላ ድርጅት ያገኘውም ሆነ እራሱ ባለንብረቱ የሠራው አንድ ዓመትና በላይ ሊያገለግል የሚችል ሥራውን የሚያንቀሳቅስበት በስሙ የተመዘገበ የጠቅላላ ሀብት ግምት ነው። ይኸውም በተጠቀሰው የጥናቱ ዓመት መጨረሻ ላይ የሚኖረው ግምት ሲሆን የሚሰላውም በዓመቱ መጀመሪያ ላይ ያለው ዋጋ ላይ በዓመቱ ውስጥ የነበረው የመዋዕለ ንዋይ ወጪን በመደመርና ከዚህም ላይ በዓመቱ ውስጥ የተሸጡና ከጥቅም ውጭ የሆኑ ዕቃዎች ዋጋና የዓመቱን የአገልግሎት ዋጋ በመቀነስ ነው።

የመንግሥት ይዞታ፣ በዚህ ርዕስ ሥር የሚጠቃለሉት በሙሉና በከፊል የመንግሥት ይዞታ ሥር የሚገኙት ፋብሪካዎች ናቸው።

የኤሌክትሪክ ኢንዱስትሪ፣ የኤሌክትሪክ ኢንዱስትሪ መረጃ የተገኘው የማዕከላዊ ስታቲስቲክስ ባለሥልጣን በየዓመቱ ከሚያካሂደው ጥናት ሲሆን የመረጃ ምንጩም የኢትዮጵያ ኤሌክትሪክ ኃይል ኮርፖሬሽን ነው። መረጃዎቹም የሚመለከቱት በተጠቀሰው ድርጅት አማካይነት የሚከናወነውን የኤሌክትሪክ ኃይል ስርጭት ብቻ ነው።

የማመንጫ ችሎታ፣ የተተከሉ ጀነራተሮችና የዲዜል ሞተሮች የኤሌክትሪክ የማመንጫ ችሎታ ነው።

ታሪፍ፣ የተለያዩ ደንበኞች በኤሌክትሪክ ኃይል ፍጆታቸው ዓይነት እንዲከፍሉ የተወሰነ ዋጋ ነው።

የመኖሪያ ቤት ታሪፍ፣ ለመኖሪያ ቤት አገልግሎት ለዋለ የኤሌክትሪክ ፍጆታ የሚጠየቅ ዋጋ ነው።

የመንገድ መብራት ታሪፍ፣ ለመንገድ መብራት ለዋለ የኤሌክትሪክ ፍጆታ የሚጠየቅ ዋጋ ነው።

የንግድ ቤት ታሪፍ፣ ለንግድ ቤቶች (ሱቆችና ሆቴሎች) ለዋለ የኤሌክትሪክ ፍጆታ የሚጠየቅ ዋጋ ነው።

የኢንዱስትሪ ታሪፍ፣ ለአነስተኛና ለትላልቅ ኢንዱስትሪዎች ለዋለ የኤሌክትሪክ ፍጆታ የሚጠየቅ ዋጋ ነው።

SECTION F. MANUFACTURING AND ELECTRICITY INDUSTRY

Manufacturing:

The statistics on Manufacturing Industry are obtained through the Annual Survey of Manufacturing Industries conducted by the Central Statistical Authority.

All data in this section are shown according to Ethiopian Fiscal year. No attempt was made to adjust figures of establishments which submitted information on the basis of Ethiopian or Gregorian Calendar Year.

The tables deal with the results of the Annual Survey for the years 1989, 1990 and 1991 E.F.Y. (1996/97, 1997/98 and 1998/99).

The survey covers those establishments which have 10 persons engaged and above and use power driven machines.

Main Definitions used:-

An Establishment:- is defined as the whole of the premises under the same ownership or management at a particular address (e.g., bakery, a sawmill, etc..).

Number of Employees:- includes all persons on the payroll whether seasonal or temporary. The number of seasonal and temporary workers has been adjusted to give equivalent of full-time workers.

Number of Persons Engaged:- includes paid employees and working proprietors, active partners and unpaid family workers.

Wages and Salaries:- includes all payments in cash or in kind made to employees during the reference year in connection with work done for the establishments.

Gross Value of Production:- includes the sales value of all products of the establishment the net change between the beginning and end of the reference period in the value of finished goods and the value of work in-progress, the value of industrial services rendered to others, the value of goods bought and resold without any transformation or processing and the value of fixed assets produced during the reference period by the unit for its own use. The valuation of gross value of production is in terms of producers' values where indirect taxes are included in the value of sales of the establishment and the value of subsidies received is excluded.

Industrial Costs:- include the cost of raw materials, auxiliary materials, fuels, and other supplies consumed, cost of industrial services rendered by others, cost of goods bought and resold without any transformation or processing cost of electricity consumed.

Non-industrial Cost:- includes payments like professional fees, postage, telephone, insurance, advertising, hired transport, rental payments, etc.. (depreciation is excluded).

Value Added (National Account Concept at Factor Cost):- is obtained by deducting from gross value of production industrial and non-industrial costs and indirect taxes net of subsidies.

Investment (New Capital Expenditure) During the Year:- is the value of all fixed assets as well as second-hand assets bought during the reference year. The value of such fixed assets should include the purchase price (less discounts received) including taxes, custom duties, transportation, assembly and other installation costs. It includes the cost of installation, alterations and renovations made by the employees of the establishments on machineries, buildings and the like.

Fixed Capital Assets:- are those with a productive life of one year or more which are intended for the use of the establishment including fixed assets made by the establishment's own labour force for its own use. They are valued at book-value end of the reference year, that is net book-value at the beginning plus new capital expenditure minus those sold and disposed and depreciation during the reference year.

Public Sector:- included are all establishments owned by the state (i.e., fully and partially owned by the Government).

Electricity:- The statistics relating to electricity industry were obtained from the Ethiopian Electric Power Corporation through the annual survey conducted by the Central Statistical Authority. The data included here refer to public utilities only.

Capacity:- capacity of the installed generators and diesel engines to produce electric energy.

Tariff:- fixed rate of payment where consumers are classified according to their consumption behavior.

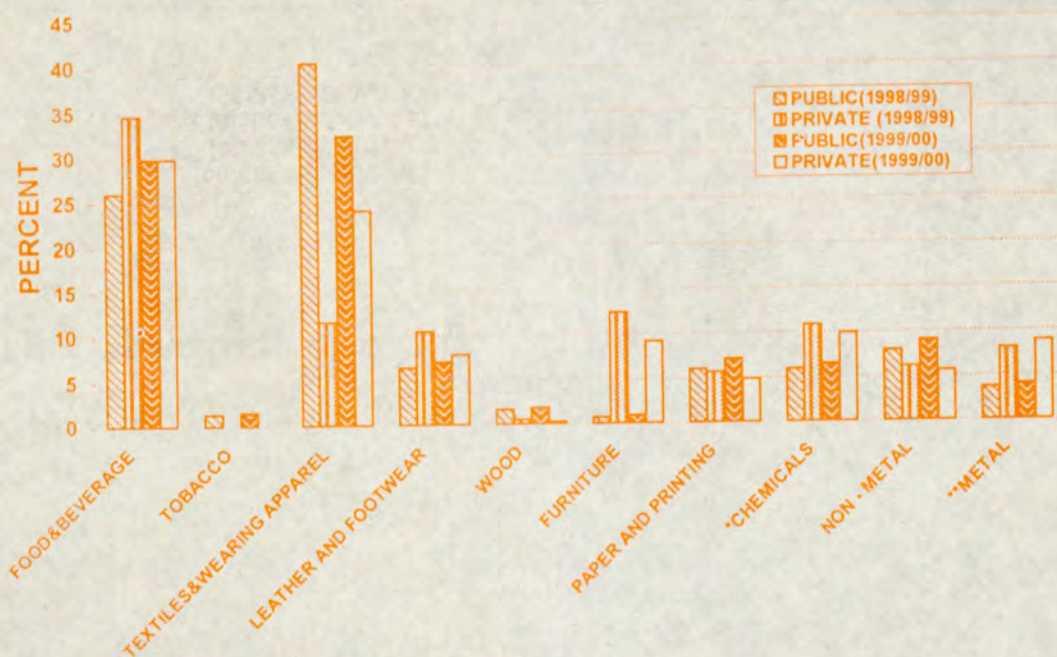
General Tariff:- this includes domestic, staff rate and street lighting tariffs.

Industrial Tariff:- includes small and large industrial, boiler, special rate, agricultural and commercial tariffs.

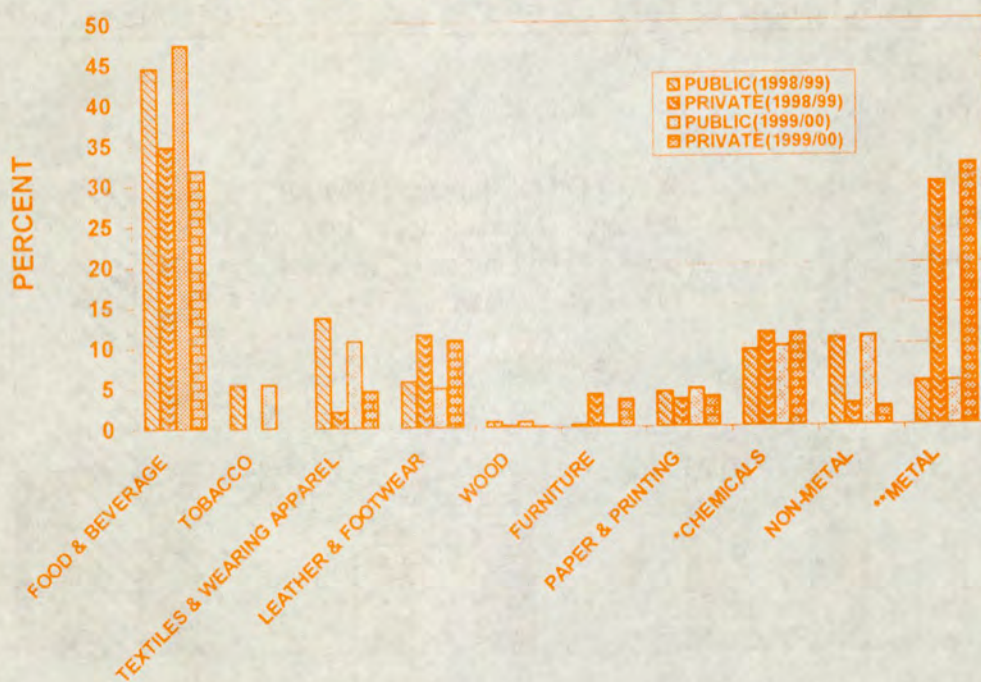
Note

K.V.	-	Kilo Volt
K.W	-	Kilo Watt
KWH	-	Kilo Watt Hours

F1-PATTERN OF MANUFACTURING INDUSTRY 1998/99 - 1999/00 G.C
F1(a) EMPLOYMENT



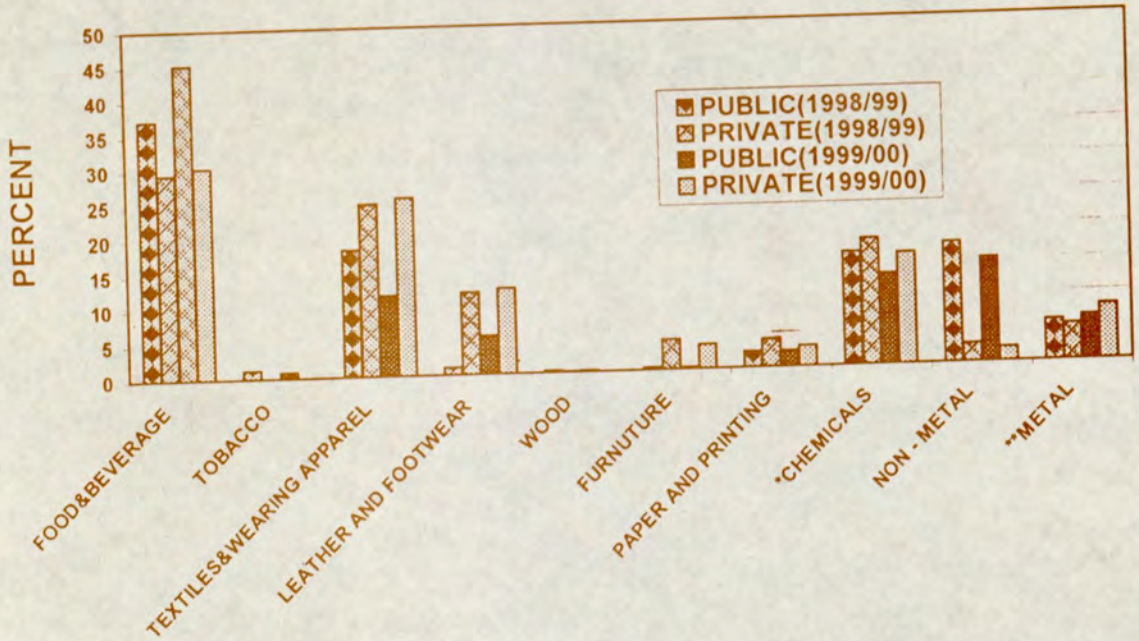
F1 (b) GROSS VALUE OF PRODUCTION



* includes Chemical, Rubber and Plastic products

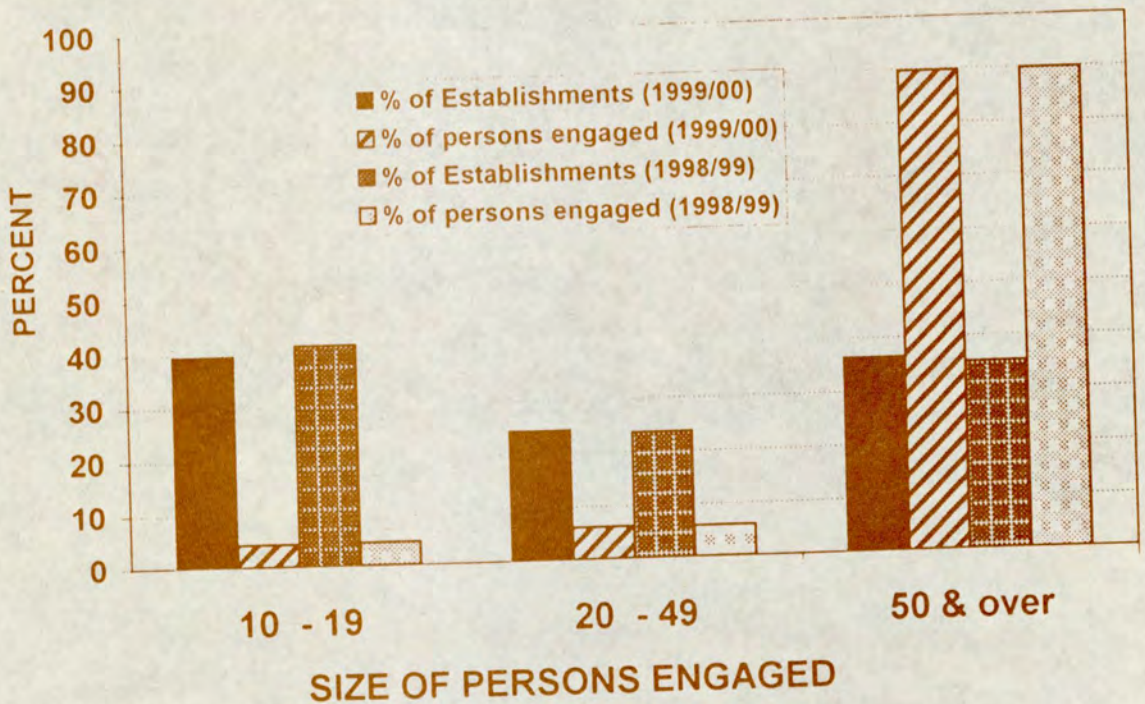
** includes Basic iron and Steel, Fabricated Metal Products, Machinery and Equipment
 Motor Vehicles, Trailers and Semi-Trailers.

F1(C) FIXED ASSETS



F2- CLASSIFICATION OF MANUFACTURING ESTABLISHMENTS

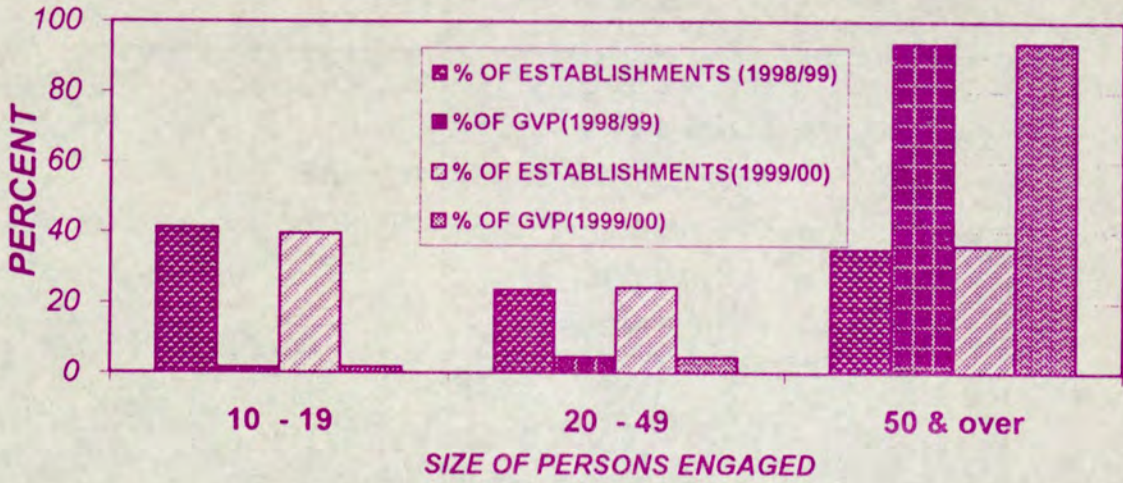
F2(a) PERCENTAGE OF PERSONS ENGAGED BY SIZE OF PERSONS ENGAGED



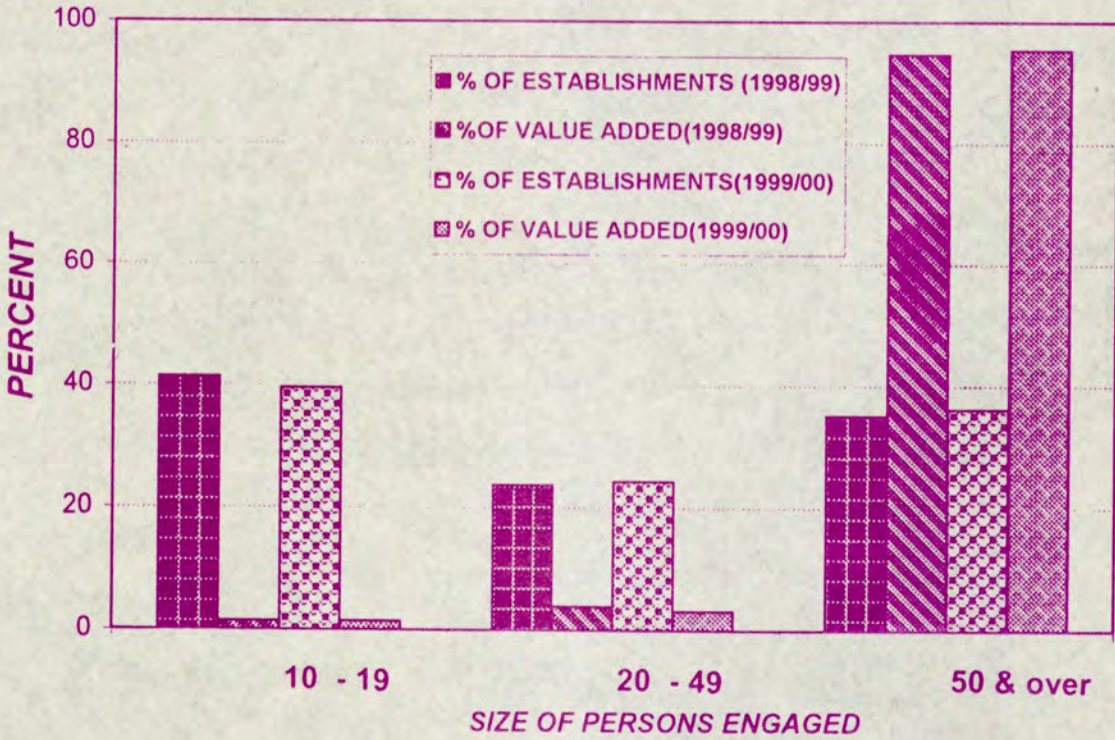
* includes Chemical, Rubber and Plastic products

** includes Basic iron and Steel, Fabricated Metal Products, Machinery and Equipment Motor Vehicles, Trailers and Semi-Trailers.

F2(b) PERCENTAGE OF GROSS VALUE OF PRODUCTION (GVP) BY SIZE OF PERSONS ENGAGED

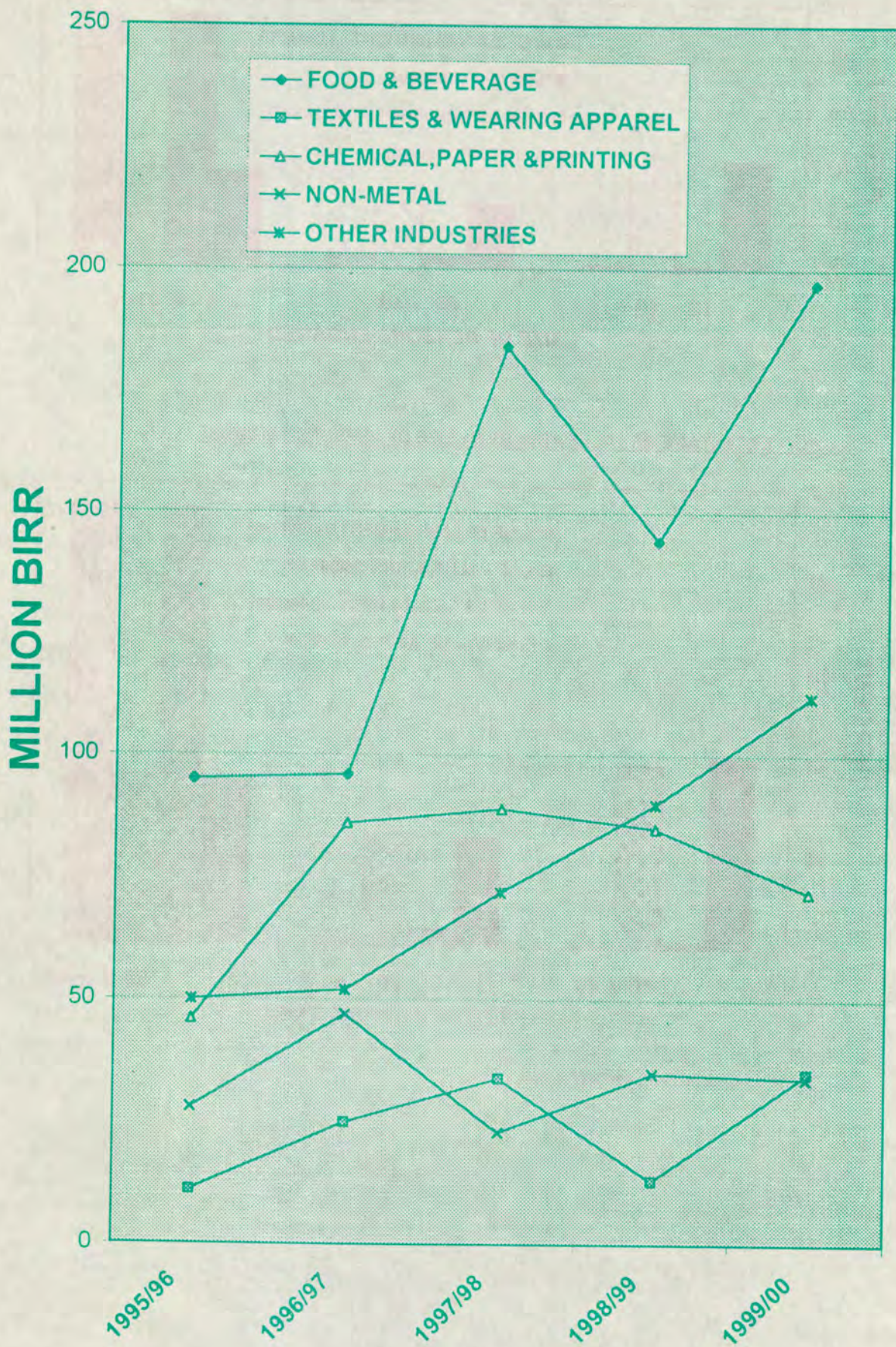


F2(C) PERCENTAGE OF VALUE ADDED* BY SIZE OF PERSONS ENGAGED

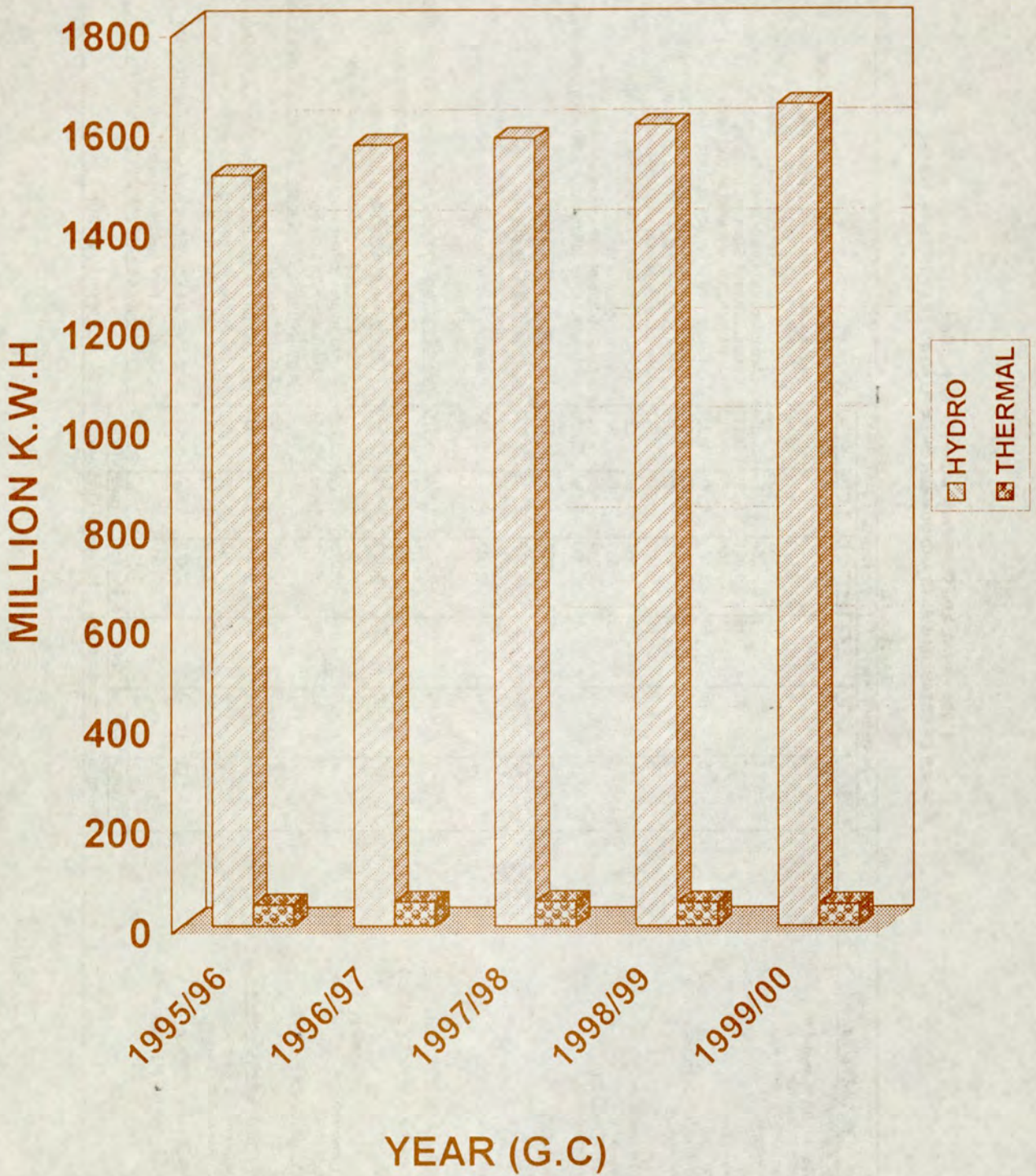


*In the national account concept at factor cost

F3-INVESTMENT IN MANUFACTURING INDUSTRIES



F4 - PRODUCTION OF ELECTRICITY



በ1990 የፋብሪካዎችና የተቀጠሩ ሠራተኞች ብዛት በይዘታ
NUMBER OF ESTABLISHMENTS AND NUMBER OF EMPLOYEES BY OWNERSHIP, 1997/98

ሠንጠረዥ ረ.1.ሀ

TABLE F.1.a

የኢንዱስትሪ አይነት	የፋብሪካዎች ብዛት			የተቀጠሩ ሠራተኞች ብዛት			
	መንግሥት	የግል	ድምር	መንግሥት	የግል	ድምር	
የምግብ እና የመጠጥ ፋብሪካዎች	54	170	224	17,970	7,750	25,720	Manufacture of Food Products & Beverages
የሥጋ፣ ፍራፍሬና አትክልት ውጤቶች							Production, processing & preserving of meat, fruit and vegetables
ማምረት፡ ማዘጋጀትና መጠበቅ	5	5	10	1,679	813	2,492	Manufacture of vegetables & animal oils & fats
በአንስሳትና በአሀል የሚገኙ ቅባቶች	8	24	32	1,131	508	1,639	Manufacture of dairy products
ወተትና የወተት ተዋጽዖ	1	-	1	264	-	264	Manufacture of Grain mill products
የአሀል ወፍጫዎች	10	29	39	1,881	1,231	3,112	Manufacture of prepared animal feeds
የአንስሳት መኖ ማዘጋጀት	2	2	4	186	19	205	Manufacture of bakery products
የጻብ መጋገፊያዎች	5	84	89	1,191	1,746	2,937	Manufacture of sugar and sugar confectionery
የስኳር ፋብሪካዎችና ከስኳር የሚዘጋጁ ምግቦች	3	5	8	5,617	72	5,689	Manufacture of macaroni and spaghetti
ማዘጋጀትና ፓስታን ማምረት	3	1	4	472	48	520	Manufacture of food products n.e.c.
ሌሎች ምግቦች	3	8	11	362	335	697	'Distilling, rectifying and blending of spirits
አልኮሎች ማጣራትና መቀመጫ	4	6	10	657	196	853	Manufacture of Wines
የወይን ጠጅ መጥመቅ	3	-	3	687	-	687	Manufacture of malt liquors and malt
ቢራ መጥመቅና ብቅል ማዘጋጀት	5	-	5	2,844	-	2,844	Manufacture of soft drinks & production of mineral water
ለስላሳ መጠጠትና የማዕድን ውሀ	2	6	8	999	2,782	3,781	
ከትምህርት የግሥት ውጤቶች	1	-	1	898	-	898	Manufacture of Tobacco Products
የወርቃ ወርቅ ፋብሪካዎች	19	14	33	24,577	516	25,093	Manufacture of Textiles
መፍተል፣ ለብስ መሥራትና ማውጣት	17	5	22	21,879	332	22,211	Spinning, weaving & finishing of textiles
ገመዶችንና ቢባሳዎችን መሥራት	2	-	2	2,698	-	2,698	Manufacture of cordage, rope, twine & netting
ሹራብ መሥራት	-	9	9	-	184	184	Knitting mills
የተሰፋ ለብሶች ከባለፀጉር ለብስ በስተቀር	4	22	26	2,232	1,958	4,190	Manufacture of Wearing Apparel, Except Fur Apparel
ቆዳዎችን መፋትና ግልፋት፣ ሻንጣዎችንና ጫማዎችን ማምረትና							Tanning & Dressing of Leather, Manufacture
የእጅ በርሳዎችን መሥራት	7	50	57	4,434	3,155	7,589	of Footwear, Luggage and Handbags
ቆዳዎችን መፋትና ግልፋት፣ ሻንጣዎችንና							Tanning & dressing of leather, manufacture of luggage and handbags
የእጅ በርሳዎችን መሥራት	4	7	11	2,013	1,722	3,735	Manufacture of footwear
ጫማዎችን ማምረት	3	43	46	2,421	1,433	3,854	
እንጨቶች፣ የእንጨትና የቡሽ ዕቃዎች ከቤት							Manufacture of Wood and Products of Wood & Cork, except Furniture
ቋሳቋሶች በስተቀር	7	9	16	1,153	152	1,305	
የወረቀትና ከወረቀት የሚሠሩ ዕቃዎችና ማተሚያ ቤቶች	9	44	53	4,062	1,492	5,554	Manufacture of Paper, Paper Products and printing
የወረቀትና ከወረቀት የሚሠሩ ዕቃዎች	2	6	8	1,183	237	1,420	Manufacture of paper and paper products
ማተሚያ ቤቶችና ተመሳሳይ ፋብሪካዎች	7	38	45	2,879	1,255	4,134	Publishing and printing services
ኬሚካሎችና የኬሚካል ውጤቶች ማምረት	13	30	43	2,478	1,660	4,138	Manufacture Chemicals and Chemical Products
በኢንዱስትሪ የሚሠሩ ኬሚካሎች ከማግኘት ያለው							Manufacture of basic industrial chemicals except fertilizers and nitrogen compounds
በስተቀር	5	-	5	1,116	-	1,116	
	Public	Private	Total	Public	Private	Total	
	Number of Establishments			Number of Employees			INDUSTRIAL GROUP

በ1990 የፋብሪካዎችና የተቀጠሩ ሠራተኞች ብዛት በይዘታ
 NUMBER OF ESTABLISHMENTS AND NUMBER OF EMPLOYEES BY OWNERSHIP, 1997/98

TABLE F.1.a (contd.)

ወንጠረኛ ረ.1.ሀ / የቀጠለ/	የፋብሪካዎች ብዛት			የተቀጠሩ ሠራተኞች ብዛት			
	የመንግሥት	የግል	ድምር	መንግሥት	የግል	ድምር	
የኢንዱስትሪ አይነት							
ቀለሞችና ጉምላኮች	2	5	7	253	202	455	Manufacture of paints, varnishes and mastics
መድኃኒቶች፣ መድኃኒት ነክ ኬሚካሎችና የዕዕዋት ውጤቶች	2	2	4	524	453	977	Manufacture of pharmaceuticals, medicinal chemicals and botanical products
ሣሙናዎች፣ ሌሎች ማጽጃዎችና የውበት መስጫዎች	2	20	22	407	926	1,333	Manufacture of soap, cosmetics, perfumes and other cleaning preparations
ሌሎች ኬሚካሎች	2	3	5	178	79	257	Manufacture of chemical products n.e.c.
የሳሰቲክና የፕላስቲክ ዕቃዎች ማምረት	3	23	26	1,500	1,582	3,082	Manufacture of Rubber and plastic Products
የሳሰቲክ ዕቃዎች	1	4	5	862	241	1,103	Manufacture of rubber products
የፕላስቲክ ዕቃዎች	2	19	21	638	1,341	1,979	Manufacture of plastic products
ሌሎች ብረታ ብረት ያልሆኑ የማዕድን ውጤቶች	19	68	87	5,275	1,954	7,229	Manufacture of other Non-Metallic Mineral Products
መስተዋትና የመስተዋት ዕቃዎች	1	2	3	429	225	654	Manufacture of Glass and Glass Products
የሕንጻ ሥራ የሚሆኑ ጠብቶች	2	3	5	385	104	489	Manufacture of structural clay products
ሲሚንቶች፣ ኖራና ሌሎች መለሰኛዎች	5	4	9	1,866	41	1,907	Manufacture of cement, lime and plaster
ብለ-ኬቶች፣ የሲሚንቶ ውጤቶችና መለሰኛዎች	7	53	60	1,210	1,235	2,445	Manufacture of articles of concrete, cement & plaster
ሌሎች ብረታ ብረት ያልሆኑ የማዕድን ውጤቶች	4	6	10	1,385	349	1,734	Manufacture of non-metallic mineral products n.e.c.
ብረታ ብረት	3	3	6	1,042	96	1,138	Manufacture of Basic Iron and Steel
ከመኪናዎችና ፋብሪካ መሣሪያዎች ሌላ ክብብረት የተሠሩ ዕቃዎች	5	35	40	1,204	683	1,887	Manufacture of Fabricated Metal Products Except Machinery and Equipment
የሕንጻ መሣሪያ ብረታ ብረቶች	-	24	24	-	454	454	Manufacture of structural metal products, tanks, reservoirs and containers of metal
ከብረት የተሠሩ የቁሳቁስ ዕቃዎች	2	5	7	430	85	515	Manufacture of cutlery, hand tools & general hardware
መኪናዎችና የፋብሪካ መሣሪያዎች ያልሆኑ ሌሎች የብረታ ብረት ዕቃዎች	3	6	9	774	144	918	Manufacture of fabricated metal products except machinery and equipment n.e.c.
ማሽኖችንና ሌላ ቦታ ያልተጠቀሱ ዕቃዎችን ማምረት	1	19	20	87	271	358	Manufacture of Machinery and Equipment N.E.C
ፓምፕዎችን፣ ማመቂያ መሣሪያዎችን፣ የቢንቢ መዝገያዎችና መቆጣጠሪያ መሣሪያዎችን ማምረት	-	-	-	-	-	-	Manufacture of Pumps, Compressors, Taps & Valves
ምድጃዎችንና ማብስያዎችን ማምረት	-	4	4	-	51	51	Manufacture of Ovens, Furnaces and Furnace Burners
ለአጠቃላይ አገልግሎት የሚውሉ ማሽኖችን ማምረት	-	4	4	-	32	32	Manufacture of General purpose Machinery
ለምግብና ለመጠጥ የሚያገለግሉ ማሽኖችን ማምረት	-	10	10	-	178	178	Manufacture of Machinery for food and beverage processing
የኤሌክትሪክ ዕቃዎችና መለዋወጫዎች	1	1	2	87	10	97	Manufacture of accumulators, primary cells and Primary Batteries
የተሽከርካሪ መኪናዎች መገጣጠሚያ፣ የመኪና አካላትና ተሳቢዎች ማምረት	2	10	12	314	585	899	Manufacture of Motor Vehicles, Trailers & semi-Trailers
የቤትና የቤር ቁሳቁስን ማምረት	8	110	118	769	3,367	4,136	Manufacture of Furniture
ድምር	155	607	762	67,995	25,221	93,216	TOTAL
	Public	Private	Total	Public	Private	Total	INDUSTRIAL GROUP
	Number of Establishments			Number of Employees			

በ1991 የፋብሪካዎችና የተቀጠሩ ሠራተኞች ብዛት በይዘታ
 NUMBER OF ESTABLISHMENTS AND NUMBER OF EMPLOYEES BY OWNERSHIP, 1998/99

TABLE F.1.b

የኢንዱስትሪ አይነት	የፋብሪካዎች ብዛት			የተቀጠሩ ሠራተኞች ብዛት			
	መንግሥት	የግል	ድምር	መንግሥት	የግል	ድምር	
የምግብ እና የመጠጥ ፋብሪካዎች	50	178	228	16,865	10,028	26,893	Manufacture of Food Products & Beverages
የሥጋ፣ ፍራፍራንና አትክልት ውጤቶች	47						Production, processing & preserving of meat, fruit and vegetables
ማምረት፣ ማዘጋጀትና መጠበቅ	3	7	10	1,150	1,841	2,991	Manufacture of vegetables & animal oils & fats
ከእንስሳትና ከእህል የሚገኙ ቅባቶች	8	18	26	1,232	442	1,674	Manufacture of dairy products
ወተትና የወተት ተዋጽዖ	1	-	1	245	-	245	Manufacture of Grain mill products
የእህል ወፍጮዎች	9	41	50	1,546	1,750	3,296	Manufacture of prepared animal feeds
የእንስሳት መኖ ማዘጋጀት	2	2	4	171	19	190	Manufacture of bakery products
የጸብ መጋገሪያዎች	5	80	85	1,328	2,037	3,365	Manufacture of sugar and sugar confectionery
የስኳር ፋብሪካዎችና ከስኳር የሚዘጋጁ ምግቦች	4	5	9	6,045	62	6,107	Manufacture of macaroni and spaghetti
ማከርኒና ፖስታን ማምረት	3	1	4	411	47	458	Manufacture of food products n.e.c.
ለሎች ምግቦች	3	9	12	500	321	821	Distilling, rectifying and blending of spirits
አልኮሎች ማከራትና መቀመጫ	4	6	10	600	144	744	Manufacture of Wines
የወይን ጠጅ መጥመቅ	2	-	2	587	-	587	Manufacture of malt liquors and malt
ቢራ መጥመቅና ብቅል ማዘጋጀት	4	2	6	2,116	714	2,830	Manufacture of soft drinks & production of mineral water
ለስላሳ መጠጠችና የማዕድን ውሀ	2	7	9	934	2,651	3,585	
ከትምባሆ የሚሠሩ ውጤቶች	1	-	1	873	-	873	Manufacture of Tobacco Products
የጨርቅ ጨርቅ ፋብሪካዎች	21	15	36	24,226	1,433	25,659	Manufacture of Textiles
መፍተል፣ ልብስ መሥራትና ማውጣት	19	8	27	21,557	1,210	22,767	Spinning, weaving & finishing of textiles
ገመዶችንና ሲባኅዎችን መሥራት	2	-	2	2,669	-	2,669	Manufacture of cordage, rope, twine & netting
ሹራብ መሥራት	-	7	7	-	223	223	Knitting mills
የተሰፉ ልብሶች ከባለፀጉ ልብስ በስተቀር	4	24	28	1,947	1,898	3,845	Manufacture of Wearing Apparel, Except Fur Apparel
ቆዳዎችን መፋቅና ማልፋት፣ ሻንጣዎችንና ጫማዎችን ማምረትና የእጅ በርሳዎችን መሥራት	7	42	49	4,172	3,011	7,183	Tanning & Dressing of Leather, Manufacture of Footwear, Luggage and Handbags
ቆዳዎችን መፋቅና ማልፋት፣ ሻንጣዎችን	4	10	14	1,760	1,847	3,607	Tanning & Dressing of Leather, Manufacture of Luggage and Handbags
የእጅ በርሳዎችን መሥራት	3	32	35	2,412	1,164	3,576	Manufacture of Footwear
ጫማዎችን ማምረት							Manufacture of Wood and Products of Wood & Cork, except Furniture
እንጨቶች፣ የእንጨትና የቡሽ ዕቃዎች ከቤት ቁሳቁሶች በስተቀር	7	9	16	1,056	144	1,200	
የወረቀትና ከወረቀት የሚሠሩ ዕቃዎችና ማተሚያ ቤቶች	9	51	60	3,866	1,631	5,497	Manufacture of Paper, Paper Products and printing
የወረቀትና ከወረቀት የሚሠሩ ዕቃዎች	2	5	7	1,144	227	1,371	Manufacture of Paper and Paper Products
ማተሚያ ቤቶችና ተመሳሳይ ፋብሪካዎች	7	46	53	2,722	1,404	4,126	Publishing and printing services
ኬሚካሎችና የኬሚካል ውጤቶች ማምረት	11	32	43	2,423	1,515	3,938	Manufacture Chemicals and Chemical Products
በኢንዱስትሪ የሚሠሩ ኬሚካሎች ከማዳበሪያዎች በስተቀር	4	-	4	1,101	-	1,101	Manufacture of Basic Industrial Chemicals except Fertilizers and Nitrogen Compounds
	Public	Private	Total	Public	Private	Total	INDUSTRIAL GROUP
	Number of Establishments			Number of Employees			

በ1991 የፋብሪካዎችና የተቀጠሩ ሠራተኞች ብዛት በይዘታ
NUMBER OF ESTABLISHMENTS AND NUMBER OF EMPLOYEES BY OWNERSHIP, 1998/99

TABLE F.1.b (contd.)

ጠቅላላ ስም / የቀጠለ/	የፋብሪካዎች ብዛት			የተቀጠሩ ሠራተኞች ብዛት		
	የመግቢያ	የግል	ድምር	የመግቢያ	የግል	ድምር
የኢንዱስትሪ አይነት						
ቀለሞችና ገምገማዎች	2	6	8	249	271	520
መድኃኒቶች፣ መድኃኒት ነክ ኬሚካሎችና የዕቃዎች ውጤቶች	1	2	3	536	387	923
ሳሙናዎች፣ ሌሎች ማጽጃዎችና የውበት መስጫዎች	2	21	23	404	809	1,213
ሌሎች ኬሚካሎች	2	3	5	133	48	181
የሳህንጣና የፕላስቲክ ዕቃዎች ማምረት	4	28	32	1,421	1,606	3,027
የሳህንጣ ዕቃዎች	1	4	5	802	168	970
የፕላስቲክ ዕቃዎች	3	24	27	619	1,438	2,057
ብረት ብረት ያልሆኑ የማዕድን ውጤቶች	20	68	88	5,095	1,769	6,864
መስተዋትና የመስተዋት ዕቃዎች	1	2	3	372	175	547
የሕንጻ ሥራ የሚሆኑ ጠብቶች	3	3	6	379	67	446
ሲሚንቶች፣ ኖራና ሌሎች መለስኛዎች	5	4	9	1,800	45	1,845
ብሎክቶች፣ የሲሚንቶ ውጤቶችና መለስኛዎች	7	52	59	1,270	1,124	2,394
ሌሎች ብረት ብረት ያልሆኑ የማዕድን ውጤቶች	4	7	11	1,274	358	1,632
ብረት ብረት	3	3	6	995	122	1,117
በመኪናዎችና ፋብሪካ መሣሪያዎች ሌላ ክብረት የተሠሩ ዕቃዎች	5	35	40	1,163	830	1,993
የሕንጻ መሣሪያ ብረት ብረቶች	-	22	22	-	540	540
ክብረት የተሠሩ የቁሳቁስ ዕቃዎች	2	6	8	392	93	485
መኪናዎችና የፋብሪካ መሣሪያዎች ያልሆኑ ሌሎች የብረት ብረት ዕቃዎች	3	7	10	771	197	968
ማሽኖችንና ሌላ ቦታ ያልተጠቀሱ ዕቃዎችን ማምረት	1	19	20	87	320	407
ፓምፕዎችን፣ ማመቂያ መሣሪያዎችን፣ የቢንቢ መዝጊያዎችና መቆጣጠሪያ መሣሪያዎችን ማምረት	-	-	-	-	-	-
ምድጃዎችንና ማብሰያዎችን ማምረት	-	6	6	-	71	71
ለአጠቃላይ አገልግሎት የሚውሉ ማሽኖችን ማምረት	-	1	1	-	11	11
ለምግብና ለመጠጥ የሚያገለግሉ ማሽኖችን ማምረት	-	11	11	-	227	227
የኤሌክትሪክ ዕቃዎችና መለዋወጫዎች	1	1	2	87	11	98
የተሽከርካሪ መኪናዎች መገንጠሚያ፣ የመኪና አክሳትና ተሳቢዎች ማምረት	1	10	11	121	1,039	1,160
የቤትና የቤሮ ቁሳቁሶች ማምረት	7	114	121	457	3,567	4,024
ድምር	151	628	779	64,767	28,913	93,680
	Public	Private	Total	Public	Private	Total
	Number of Establishments			Number of Employees		

Manufacture of paints, varnishes and lacquers
 Manufacture of pharmaceuticals, medicinal chemicals and botanical products
 Manufacture of soap, cosmetics, perfumes and other cleaning preparations
 Manufacture of chemical products n.e.c.
Manufacture of Rubber and plastic Products
 Manufacture of Rubber Products
 Manufacture of Plastic Products
Manufacture of other Non-Metallic Mineral Products
 Manufacture of Glass and Glass Products
 Manufacture of structural clay products
 Manufacture of cement, lime and plaster
 Manufacture of articles of concrete, cement & plaster
 Manufacture of non-metallic mineral products n.e.c.
Manufacture of Basic Iron and Steel
Manufacture of Fabricated Metal Products Except Machinery and Equipment
 Manufacture of structural metal products, tanks, reservoirs and containers of metal
 Manufacture of cutlery, hand tools & general hardware
 Manufacture of fabricated metal products except machinery and equipment n.e.c.
Manufacture of Machinery and Equipment N.E.C
 Manufacture of Pumps, Compressors, Taps & Valves
 Manufacture of Ovens, Furnaces and Furnace Burners
 Manufacture of General purpose Machinery
 Manufacture of Machinery for food and beverage processing
 Manufacture of Accumulators, Primary Cells and Primary Batteries
Manufacture of Motor Vehicles, Trailers & semi-Trailers
Manufacture of Furniture
TOTAL

INDUSTRIAL GROUP

በ1992 የፋብሪካዎችና የተቀጠሩ ሠራተኞች ብዛት በይዘታ
 NUMBER OF ESTABLISHMENTS AND NUMBER OF EMPLOYEES BY OWNERSHIP, 1999/2000

TABLE F.1.c

ሠንጠረዥ ረ.1.ሐ

የኢንዱስትሪ አይነት	የፋብሪካዎች ብዛት			የተቀጠሩ ሠራተኞች ብዛት			
	መንግሥት	የግል	ድምር	መንግሥት	የግል	ድምር	
የምግብ እና የመጠጥ ፋብሪካዎች	48	187	235	16,957	11,367	28,324	Manufacture of Food Products & Beverages
የሥጋ፣ ፍራፍሪንና አትክልት ውጤቶች							Production, processing & preserving of meat, fruit and vegetables
ማምረት፣ ማዘጋጀትና መጠበቅ	3	6	9	1,041	2,506	3,547	of meat, fruit and vegetables
ከእንሰሳትና ከእህል የሚገኙ ቅባቶች	6	21	27	986	474	1,460	Manufacture of vegetables & animal oils & fats
ውተትና የውተት ተዋጽዖ	1	-	1	245	-	245	Manufacture of dairy products
የእህል ወፍጭዎች	9	41	50	1,501	1,967	3,468	Manufacture of Grain mill products
የእንሰሳት መኖ ማዘጋጀት	2	1	3	172	9	181	Manufacture of prepared animal feeds
የዳቦ መጋገሪያዎች	5	90	95	1,296	2,145	3,441	Manufacture of bakery products
የሰኳር ፋብሪካዎችና ከሰኳር የሚዘጋጁ ምግቦች	4	5	9	6,414	55	6,469	Manufacture of sugar and sugar confectionery
ማክሮኒና ፓስታን ማምረት	3	1	4	360	67	427	Manufacture of macaroni and spaghetti
ለሎች ምግቦች	3	6	9	493	301	794	Manufacture of food products n.e.c.
አልኮሎች ማጣራትና መቀመጫ	4	6	10	555	129	684	Distilling, rectifying and blending of spirits
የወይን ጠጅ መጥመቅ	2	-	2	566	-	566	Manufacture of Wines
ቢራ መጥመቅና ብቅል ማዘጋጀት	4	2	6	2,223	698	2,921	Manufacture of malt liquors and malt
ለሰላሳ መጠጦችና የማዕድን ውሀ	2	8	10	1,105	3,016	4,121	Manufacture of soft drinks & production of mineral water
ከትምባሆ የሚሠሩ ውጤቶች	1	-	1	854	-	854	Manufacture of Tobacco Products
የጨርቅ ጨርቅ ፋብሪካዎች	19	17	36	16,551	7,196	23,747	Manufacture of Textiles
መፍተል፣ ልብስ መሥራትና ማውጣት	17	10	27	13,888	7,060	20,948	Spinning, weaving & finishing of textiles
ገመዶችንና ሲባኖዎችን መሥራት	2	-	2	2,663	-	2,663	Manufacture of cordage, rope, twine & netting
ኩራብ መሥራት	-	7	7	-	136	136	Knitting mills
የተሰፉ ልብሶች ከባለፀጉ ልብስ በስተቀር	4	21	25	1,823	1,929	3,752	Manufacture of Wearing Apparel, Except Fur Apparel
ቆዳዎችን መፍትና ማልፋት፣ ሻንጣዎችንና ጫማዎችን ማምረትና	7	46	53	4,017	2,972	6,989	Tanning & Dressing of Leather, Manufacture of Footwear, Luggage and Handbags
የእጅ ቦርሳዎችን መሥራት	7	46	53	4,017	2,972	6,989	of Footwear, Luggage and Handbags
ቆዳዎችን መፍትና ማልፋት፣ ሻንጣዎችንና የእጅ							Tanning & Dressing of Leather, Manufacture of Luggage and Handbags
ቦርሳዎችን መሥራት	4	11	15	1,769	1,825	3,594	Manufacture of Footwear
ጫማዎችን ማምረት	3	35	38	2,248	1,147	3,395	
እንጨቶች፣ የእንጨትና የቡሽ ዕቃዎች ከቤት ቁሳቁሶች በስተቀር	9	7	16	1,033	91	1,124	Manufacture of Wood and Products of Wood & Cork, except Furniture
የወረቀትና ከወረቀት የሚሠሩ ዕቃዎችና ማተሚያ ቤቶች	9	55	64	4,040	1,848	5,888	Manufacture of Rubber and plastic Products
የወረቀትና ከወረቀት የሚሠሩ ዕቃዎች	2	5	7	1,431	238	1,669	Manufacture of Paper and Paper Products
ማተሚያ ቤቶችና ተመሳሳይ ፋብሪካዎች	7	50	57	2,609	1,610	4,219	Publishing and printing services
ኬሚካሎችና የኬሚካል ውጤቶች ማምረት	11	29	40	2,283	2,012	4,295	Manufacture Chemicals and Chemical Products
በኢንዱስትሪ የሚሠሩ ኬሚካሎች ከማዳበሪያዎች በስተቀር	4	-	4	992	-	992	Manufacture of Basic Industrial Chemicals except Fertilizers and Nitrogen Compounds
	Public	Private	Total	Public	Private	Total	
	Number of Establishments			Number of Employees			INDUSTRIAL GROUP

በ1992 የፋብሪካዎችና የተቀጠሩ ሠራተኞች ብዛት በይዘታ
NUMBER OF ESTABLISHMENTS AND NUMBER OF EMPLOYEES BY OWNERSHIP, 1999/2000

TABLE F.1.c (contd.)

ሠንጠረዥ ር.1.ሐ / የቀጠለ/	የፋብሪካዎች ብዛት			የተቀጠሩ ሠራተኞች ብዛት		
	የመግቢያ	የግል	ድምር	የመግቢያ	የግል	ድምር
የኢንዱስትሪ አይነት						
ቀለሞችና ጉምላክቶች	2	6	8	274	274	548
መድኃኒቶች፣ መድኃኒት ነክ ኬሚካሎችና የዕዕዋት ውጤቶች	1	3	4	521	559	1,080
ሣሙናዎች፣ ሌሎች ማጽጃዎችና የውበት መስጫዎች	2	16	18	397	1,112	1,509
ሌሎች ኬሚካሎች	2	4	6	99	67	166
የላስቲክና የፕላስቲክ ዕቃዎች ማምረት	4	25	29	1,413	1,731	3,144
የላስቲክ ዕቃዎች	1	4	5	809	165	974
የፕላስቲክ ዕቃዎች	3	21	24	604	1,566	2,170
ብረታ ብረት ያልሆኑ የማዕድን ውጤቶች	17	68	85	5,142	2,127	7,269
መስተዋትና የመስተዋት ዕቃዎች	1	2	3	392	150	542
የሕንጻ ሥራ የሚሆኑ ጡቦች	3	3	6	385	130	515
ሲሚንት፣ ፍራና ሌሎች መለሰኞች	5	2	7	1,863	28	1,891
ብሎክቶች፣ የሲሚንት ውጤቶችና መለሰኞች	5	53	58	1,389	1,343	2,732
ሌሎች ብረታ ብረት ያልሆኑ የማዕድን ውጤቶች	3	8	11	1,113	476	1,589
ብረታ ብረት	3	5	8	970	194	1,164
ከመኪናዎችና ፋብሪካ መሣሪያዎች ሌላ ክብረት የተሠሩ ዕቃዎች	5	46	51	1,214	1,268	2,482
የሕንጻ መሣሪያ ብረታ ብረቶች	-	26	26	-	661	661
ክብረት የተሠሩ የቀሳቀስ ዕቃዎች	2	6	8	379	151	530
መኪናዎችና የፋብሪካ መሣሪያዎች ያልሆኑ ሌሎች የብረታ ብረት ዕቃዎች	3	14	17	835	456	1,291
ማሽኖችንና ሌላ ቦታ ያልተጠቀሱ ዕቃዎችን ማምረት	0	15	15	0	275	275
ፓምፕዎችን፣ ማመቂያ መሣሪያዎችን፣ የቢንቢ መዝጊያዎችና መቆጣጠሪያ መሣሪያዎችን ማምረት	-	-	-	-	-	-
ምድጃዎችንና ማብሰያዎችን ማምረት	-	5	5	-	64	64
ለአጠቃላይ አገልግሎት የሚውሉ ማሽኖችን ማምረት	-	1	1	-	10	10
ለምግብና ለመጠጥ የሚያገለግሉ ማሽኖችን ማምረት	-	8	8	-	192	192
የኤሌክትሪክ ዕቃዎችና መለዋወጫዎች	-	1	1	-	9	9
የተሽከርካሪ መኪናዎች መገጣጠሚያ፣ የመኪና አካላትና ተሳቢዎች ማምረት	1	10	11	99	1,630	1,729
የቤትና የቤፎ ቁሳቁሶች ማምረት	7	112	119	486	3,493	3,979
ድምር	145	643	788	56,882	38,133	95,015
	Public	Private	Total	Public	Private	Total
	Number of Establishments			Number of Employees		
	INDUSTRIAL GROUP					

የኢንዱስትሪዎች እቋም ዑኔታ ማጠቃለያ በይዞታ፣ 1989 - 1990
SUMMARY OF OPERATIONS OF MANUFACTURING INDUSTRY BY OWNERSHIP, 1996/97 - 1997/98

ሠንጠረዥ ረ.2.ሀ የተጠለ

TABLE F.2.a (Contd.)

	1989			1990			
	የመንግሥት	የግል	ድምር	የመንግሥት	የግል	ድምር	
መዋዕል ንዋይ /ለቋሚ ንብረት/ (በሺህ ብር)							INVESTMENT IN FIXED ASSETS (IN '000 BIRR)
የምግብ እና የመጠጥ ፋብሪካዎች	74 198	21 368	95 566	149 092	34 488	183 580	Food Products & Beverages
ከትምባሆ የሚሠሩ ውጤቶች	667	-	667	276	-	276	Manufacture of Tobacco Products
የጨርቃ ጨርቅና የተሰፉ ልብሶች ማምረቻ	15 962	9 102	25 064	33 658	2 506	36 164	Textiles Products and wearing apparel
የቆዳና የጫማ ፋብሪካዎች	4 738	16 242	20 980	4 439	26 346	30 785	Leather and Footwear
የእንጨት ምርት ከቤት ቁሳቁስ በስተቀር	886	113	999	1 077	58	1 135	Wood Products except Furniture
የወረቀት እና የማተሚያ	15 879	7 123	23 002	5 802	10 667	16 469	Paper, Paper Products and printing
ኬሚካሎችና የኬሚካል ውጤቶች ማምረት	9 175	10 978	20 153	13 068	38 581	51 649	Chemicals and Chemical Products
የሳስቲክና የፕላስቲክ ዕቃዎች ማምረት	5 692	37 445	43 137	3 239	18 139	21 378	Rubber and plastic Products
ብረት ብረት ያልሆኑ የማዕድን ውጤቶች	38 193	9 130	47 323	20 767	2 716	23 483	Non-metallic Mineral Products
የብረት ብረትና የኢሌክትሪክ	15 130	6 364	21 494	17 931	15 617	33 548	Metal and Electrical
የቤትና የቤር ቁሳቁሶች ማምረት	80	8 110	8 190	1	5 694	5 695	Manufacture of Furniture
ድምር	180 600	125 975	306 575	249 350	154 812	404 162	TOTAL
የሠራተኞች ብዛት /በቁጥር/							NUMBER OF EMPLOYEES
የምግብ እና የመጠጥ ፋብሪካዎች	17 768	6 062	23 830	17 970	7 750	25 720	Food Products & Beverages
ከትምባሆ የሚሠሩ ውጤቶች	953	-	953	898	-	898	Manufacture of Tobacco Products
የጨርቃ ጨርቅና የተሰፉ ልብሶች ማምረቻ	29 939	1 858	31 797	26 809	2 474	29 283	Textiles Products and wearing apparel
የቆዳና የጫማ ፋብሪካዎች	6 016	2 128	8 144	4 434	3 155	7 589	Leather and Footwear
የእንጨት ምርት ከቤት ቁሳቁስ በስተቀር	1 513	394	1 907	1 153	152	1 305	Wood Products except Furniture
የወረቀት እና የማተሚያ	3 800	1 303	5 103	4 062	1 492	5 554	Paper, Paper Products and printing
ኬሚካሎችና የኬሚካል ውጤቶች ማምረት	2 327	1 356	3 683	2 478	1 660	4 138	Chemicals and Chemical Products
የሳስቲክና የፕላስቲክ ዕቃዎች ማምረት	1 513	903	2 416	1 500	1 582	3 082	Rubber and plastic Products
ብረት ብረት ያልሆኑ የማዕድን ውጤቶች	4 645	2 009	6 654	5 275	1 954	7 229	Non-metallic Mineral Products
የብረት ብረትና የኢሌክትሪክ	2 751	1 576	4 327	2 647	1 635	4 282	Metal and Electrical
የቤትና የቤር ቁሳቁሶች ማምረት	432	3 119	3 551	769	3 367	4 136	Manufacture of Furniture
ድምር	71 657	20 708	92 365	67 995	25 221	93 216	TOTAL
	PUBLIC	PRIVATE	TOTAL	PUBLIC	PRIVATE	TOTAL	
		1996/97			1997/98		

ሠንጠረዥ 2.2.ለ

TABLE F.2.b

	1991			1992			
	የመንግሥት	የግል	ድምር	የመንግሥት	የግል	ድምር	
ጠቅላላ የፋብሪካዎች ውጤት ዋጋ /በሺህ ብር/							GROSS VALUE OF PRODUCTION (IN '000 BIRR)
የምግብ እና የመጠጥ ፋብሪካዎች	2 082 769	908 812	2 991 581	2 276 465	1 060 713	3 337 178	Food Products & Beverages
ከትምህርት የሚሠሩ ውጤቶች	252 929	-	252 929	261 542	-	261 542	Manufacture of Tobacco Products
የጨርቃ ጨርቅና የተሰፉ ልብሶች ማምረቻ	635 891	53 907	689 798	514 362	151 629	665 991	Textiles Products and wearing apparel
የቆዳና የጫማ ፋብሪካዎች	267 552	298 143	565 695	232 976	358 148	591 124	Leather and Footwear
የእንጨት ምርት ከቤት ቁሳቁስ በስተቀር	31 482	5 019	36 501	32 406	1 876	34 282	Wood Products except Furniture
የወረቀት እና የማተሚያ	200 889	87 158	288 047	222 162	122 072	344 234	Paper, Paper Products and printing
ኬሚካሎችና የኬሚካል ውጤቶች ማምረት	213 259	183 082	396 341	215 313	249 179	464 492	Chemicals and Chemical Products
የላስቲክና የፕላስቲክ ዕቃዎች ማምረት	224 653	116 217	340 870	254 234	126 349	380 583	Rubber and plastic Products
ብረት ብረት ያልሆኑ የማዕድን ውጤቶች	497 720	70 077	567 797	524 848	74 424	599 272	Non-metallic Mineral Products
የብረት ብረትና የኤሌክትሪክ	246 844	777 891	1 024 735	253 914	1 068 809	1 322 723	Metal and Electrical
የቤትና የቤሮ ቁሳቁሶች ማምረት	14 560	103 463	118 023	14 748	112 682	127 430	Manufacture of Furniture
ድምር	4 668 548	2 603 769	7 272 317	4 802 970	3 325 881	8 128 851	TOTAL
ደመወዝና ምንዳ /በሺህ ብር/							WAGES AND SALARIES (IN '000 BIRR)
የምግብ እና የመጠጥ ፋብሪካዎች	128 897	51 495	180 392	131 562	65 903	197 465	Food Products & Beverages
ከትምህርት የሚሠሩ ውጤቶች	9 793	-	9 793	9 821	-	9 821	Manufacture of Tobacco Products
የጨርቃ ጨርቅና የተሰፉ ልብሶች ማምረቻ	100 812	14 040	114 852	85 222	41 760	126 982	Textiles Products and wearing apparel
የቆዳና የጫማ ፋብሪካዎች	32 701	20 384	53 085	31 407	21 525	52 932	Leather and Footwear
የእንጨት ምርት ከቤት ቁሳቁስ በስተቀር	6 955	534	7 489	6 429	374	6 803	Wood Products except Furniture
የወረቀት እና የማተሚያ	31 214	9 033	40 247	31 795	10 527	42 322	Paper, Paper Products and printing
ኬሚካሎችና የኬሚካል ውጤቶች ማምረት	16 809	8 615	25 424	15 632	12 251	27 883	Chemicals and Chemical Products
የላስቲክና የፕላስቲክ ዕቃዎች ማምረት	14 349	7 893	22 242	16 536	7 997	24 533	Rubber and plastic Products
ብረት ብረት ያልሆኑ የማዕድን ውጤቶች	34 808	6 791	41 599	39 167	8 870	48 037	Non-metallic Mineral Products
የብረት ብረትና የኤሌክትሪክ	19 570	15 681	35 251	19 695	23 765	43 460	Metal and Electrical
የቤትና የቤሮ ቁሳቁሶች ማምረት	2 985	18 618	21 603	3 161	18 582	21 743	Manufacture of Furniture
ድምር	398 893	153 084	551 977	390 427	211 554	601 981	TOTAL
የቋሚ ንብረት ዋጋ/በሺህ ብር/							FIXED CAPITAL ASSETS (IN '000 BIRR)
የምግብ እና የመጠጥ ፋብሪካዎች	774 402	625 353	1 399 755	1 245 722	735 408	1 981 130	Food Products & Beverages
ከትምህርት የሚሠሩ ውጤቶች	27 190	-	27 190	23 917	-	23 917	Manufacture of Tobacco Products
የጨርቃ ጨርቅና የተሰፉ ልብሶች ማምረቻ	381 211	524 886	906 097	320 958	620 708	941 666	Textiles Products and wearing apparel
የቆዳና የጫማ ፋብሪካዎች	22 413	250 584	272 997	150 480	297 600	448 080	Leather and Footwear
የእንጨት ምርት ከቤት ቁሳቁስ በስተቀር	4 799	1 158	5 957	5 089	418	5 507	Wood Products except Furniture
የወረቀት እና የማተሚያ	45 969	83 439	129 408	61 837	70 710	132 547	Paper, Paper Products and printing
ኬሚካሎችና የኬሚካል ውጤቶች ማምረት	175 383	264 447	439 830	184 996	266 132	451 128	Chemicals and Chemical Products
የላስቲክና የፕላስቲክ ዕቃዎች ማምረት	162 010	121 281	283 291	173 650	120 690	294 340	Rubber and plastic Products
ብረት ብረት ያልሆኑ የማዕድን ውጤቶች	360 737	56 278	417 015	412 062	48 022	460 084	Non-metallic Mineral Products
የብረት ብረትና የኤሌክትሪክ	120 269	110 209	230 478	173 375	190 162	363 537	Metal and Electrical
የቤትና የቤሮ ቁሳቁሶች ማምረት	7 667	90 899	98 566	7 293	82 560	89 853	Manufacture of Furniture
ድምር	2 082 050	2 128 534	4 210 584	2 759 379	2 432 410	5 191 789	TOTAL
	PUBLIC	PRIVATE	TOTAL	PUBLIC	PRIVATE	TOTAL	
			1998/99			1999/2000	

158

የኢንዱስትሪዎች አቋም ሁኔታ ማጠቃለያ በይዞታ፣ 1991 - 1992
SUMMARY OF OPERATIONS OF MANUFACTURING INDUSTRY BY OWNERSHIP, 1998/99 - 1999/2000

ሠንጠረዥ ረ.2.ሀ /የቀጠለ/

TABLE F.2.b (Contd.)

	1991			1992			
	የመንግሥት	የግል	ድምር	የመንግሥት	የግል	ድምር	
መኖሪያ ንዋይ /ለቋሚ ንብረት/ /በሺ.ሀ. ብር/							INVESTMENT IN FIXED ASSETS (IN '000 BIRR)
የምግብ እና የመጠጥ ፋብሪካዎች	82 718	61 630	144 348	56 286	140 443	196 729	Food Products & Beverages
ከትምህርት የሚሠሩ ውጤቶች	510	-	510	-	-	-	Manufacture of Tobacco Products
የጨርቃ ጨርቅና የተሰፉ ልብሶች ማምረቻ	8 974	2 140	11 114	9 946	25 070	35 016	Textiles Products and wearing apparel
የቆዳና የጫማ ፋብሪካዎች	3 986	35 211	39 197	4 045	40 167	44 212	Leather and Footwear
የእንጨት ምርት ከቤት ቁሳቁስ በስተቀር	505	-	505	469	-	469	Wood Products except Furniture
የወረቀት እና የማተሚያ	6 503	5 970	12 473	17 138	7 071	24 209	Paper, Paper Products and printing
ኬሚካሎችና የኬሚካል ውጤቶች ማምረት	2 254	42 684	44 938	9 597	8 753	18 350	Chemicals and Chemical Products
የላስቲክና የፕላስቲክ ዕቃዎች ማምረት	4 492	23 091	27 583	16 373	12 859	29 232	Rubber and plastic Products
ብረት ብረት ያልሆኑ የማዕድን ውጤቶች	25 738	9 472	35 210	29 772	4 305	34 077	Non-metallic Mineral Products
የብረት ብረትና የኢሌክትሪክ	19 799	25 306	45 105	5 874	51 723	57 597	Metal and Electrical
የቤትና የቤር ቁሳቁሶች ማምረት	20	6 054	6 074	30	10 410	10 440	Manufacture of Furniture
ድምር	155 499	211 558	367 057	149 530	300 801	450 331	TOTAL
የሠራተኞች ብዛት /በቁጥር/							NUMBER OF EMPLOYEES
የምግብ እና የመጠጥ ፋብሪካዎች	16 865	10 028	26 893	16 957	11 367	28 324	Food Products & Beverages
ከትምህርት የሚሠሩ ውጤቶች	873	-	873	854	-	854	Manufacture of Tobacco Products
የጨርቃ ጨርቅና የተሰፉ ልብሶች ማምረቻ	26 173	3 331	29 504	18 374	9 125	27 499	Textiles Products and wearing apparel
የቆዳና የጫማ ፋብሪካዎች	4 172	3 011	7 183	4 017	2 972	6 989	Leather and Footwear
የእንጨት ምርት ከቤት ቁሳቁስ በስተቀር	1 056	144	1 200	1 033	91	1 124	Wood Products except Furniture
የወረቀት እና የማተሚያ	3 866	1 631	5 497	4 040	1 848	5 888	Paper, Paper Products and printing
ኬሚካሎችና የኬሚካል ውጤቶች ማምረት	2 423	1 515	3 938	2 283	2 012	4 295	Chemicals and Chemical Products
የላስቲክና የፕላስቲክ ዕቃዎች ማምረት	1 421	1 606	3 027	1 413	1 731	3 144	Rubber and plastic Products
ብረት ብረት ያልሆኑ የማዕድን ውጤቶች	5 095	1 769	6 864	5 142	2 127	7 269	Non-metallic Mineral Products
የብረት ብረትና የኢሌክትሪክ	2 366	2 311	4 677	2 283	3 367	5 650	Metal and Electrical
የቤትና የቤር ቁሳቁሶች ማምረት	457	3 567	4 024	486	3 493	3 979	Manufacture of Furniture
ድምር	64 767	28 913	93 680	56 882	38 133	95 015	TOTAL
	PUBLIC	PRIVATE	TOTAL	PUBLIC	PRIVATE	TOTAL	
	1998/99			1999/2000			

የ1990 የፋብሪካዎችና የሠራተኞች ጠቅላላ ብዛት በሠራተኞች ብዛት መደብ
 NUMBER OF ESTABLISHMENTS AND NUMBER OF PERSONS ENGAGED BY SIZE OF PERSONS ENGAGED, 1997/98

ሠንጠረዥ ሊ.3.ሀ

TABLE F.3.a

የኢንዱስትሪ አይነት	የፋብሪካዎች ብዛት በሠራተኞች ብዛት መደብ			የሠራተኞች ጠቅላላ ብዛት በሠራተኞች ብዛት መደብ			
	10 - 19	20-49	50 እና በላይ	10 - 19	20-49	50 እና በላይ	
	የምግብ እና የመጠጥ ፋብሪካዎች	95	46	83	1 243	1 391	
የሥጋ፣ ፍራፍራግና አትክልት ውጤቶች ማምረት፣ ማዘጋጀትና መጠበቅ	-	-	10	-	-	2 492	Production, processing & preserving of meat, fruit and vegetables
ከእንስሳትና ከእህል የሚገኙ ቅባቶች	18	5	9	221	175	1 294	Manufacture of vegetables & animal oils & fats
ውተትና የውተት ተዋጽዖ	-	-	1	-	-	264	Manufacture of dairy products
የእህል ወፍጮዎች	10	12	17	138	420	2 592	Manufacture of Grain mill products
የእንስሳት መሻ ማዘጋጀት	2	-	2	21	-	186	Manufacture of prepared animal feeds
የዳቦ መጋገሪያዎች	56	19	14	743	455	1 859	Manufacture of bakery products
የሰኔፍ ፋብሪካዎችና ከሰኔፍ የሚዘጋጁ ምግቦች	3	3	2	37	93	5 574	Manufacture of sugar and sugar confectionery
ማካርኒና ፓስቲን ማምረት	-	1	3	-	48	472	Manufacture of macaroni and spaghetti
ለሌሎች ምግቦች	6	-	5	83	-	623	Manufacture of food products n.e.c.
አልኮሎች ማጣራትና መቀመጫ	-	6	4	-	200	657	Distilling, rectifying and blending of spirits
የወይን ጠጅ መጥመቅ	-	-	3	-	-	687	Manufacture of Wines
ቢራ መጥመቅና ብቅል ማዘጋጀት	-	-	5	-	-	2 844	Manufacture of malt liquors and malt
ለሰላሳ መጠጠቻና የማዕድን ውሀ	-	-	8	-	-	3 781	Manufacture of soft drinks & production of mineral water
ከትምባህ የሚሠሩ ውጤቶች	-	-	1	-	-	898	Manufacture of Tobacco Products
የጨርቃ ጨርቅ ፋብሪካዎች	8	7	18	116	234	24 766	Manufacture of Textiles
መፍተል፣ ልብስ መሥራትና ማውጣት	3	3	16	49	103	22 068	Spinning, weaving & finishing of textiles
ገመዶችንና ሲባሳዎችን መሥራት	-	-	2	-	-	2 698	Manufacture of cordage, rope, twine & netting
ሹራብ መሥራት	5	4	-	67	131	-	Knitting mills
የተሰፉ ልብሶች ከባለፀጉ ልብስ በስተቀር	10	6	10	144	201	3 873	Manufacture of Wearing Apparel, Except Fur Apparel
ቆዳዎችን መፋትና ማልፋት፣ ሻንጣዎችንና ጫማዎችን ማምረትና የእጅ ቦርሳዎችን መሥራት	20	16	21	265	528	6 880	Tanning & Dressing of Leather, Manufacture of Footwear, Luggage and Handbags
ቆዳዎችን መፋትና ማልፋት፣ ሻንጣዎችንና የእጅ ቦርሳዎችን መሥራት	-	-	11	-	-	3 740	Tanning & Dressing of Leather, Manufacture of Luggage and Handbags
ጫማዎችን ማምረት	20	16	10	265	528	3 140	Manufacture of Footwear
እንጨቶች፣ የእንጨትና የቡሽ ዕቃዎች ከቤት ቁሳቁሶች በስተቀር	6	4	6	86	120	1 111	Manufacture of Wood and Products of Wood & Cork, except Furniture
የወረቀትና ከወረቀት የሚሠሩ ዕቃዎችና ማተሚያ ቤቶች	16	18	19	225	498	4 857	Manufacture of Paper, Paper Products and printing
የወረቀትና ከወረቀት የሚሠሩ ዕቃዎች	3	1	4	48	21	1 354	Manufacture of Paper and Paper Products
ማተሚያ ቤቶችና ተመሳሳይ ፋብሪካዎች	13	17	15	177	477	3 503	Publishing and printing services
ኬሚካሎችና የኬሚካል ውጤቶች ማምረት	12	11	20	179	354	3 622	Manufacture Chemicals and Chemical Products
በኢንዱስትሪ የሚሠሩ ኬሚካሎች ከማዳቦሪያዎች በስተቀር	-	-	5	-	-	1 116	Manufacture of Basic Industrial Chemicals except Fertilizers and Nitrogen Compounds
	10 - 19	20-49	50 & Over	10 - 19	20-49	50 & Over	
	Number of Establishments by size Group			Distribution of Persons Engaged by Size Group			INDUSTRIAL GROUP

የ1990 የፋብሪካዎችና የሠራተኞች ጠቅላላ ብዛት በሠራተኞች ብዛት መደብ
 NUMBER OF ESTABLISHMENTS AND NUMBER OF PERSONS ENGAGED BY SIZE OF PERSONS ENGAGED, 1997/98

ሠንጠረዥ ፭.3.0 የተጠላ

TABLE F.3.a (contd.)

የኢንዱስትሪ አይነት	የፋብሪካዎች ብዛት በሠራተኞች ብዛት መደብ				የሠራተኞች ጠቅላላ ብዛት በሠራተኞች ብዛት መደብ			
	10	19	20	50	10	19	20	50
	እና በላይ				እና በላይ			
ቀለሞችና ጉምላዎች መድኃኒቶች፣ መድኃኒት ነክ ኪሚካሎችና የዕቃዎች ጡጫዎች		2	2	3	26	64	368	Manufacture of paints, varnishes and lacquers Manufacture of pharmaceuticals, medicinal chemicals and botanical products
ሃሎንዎች፣ ለሌሎች ማጽጃዎችና የውበት መስጫዎች			1	3		37	940	Manufacture of soap, cosmetics, perfumes and other cleaning preparations
ለሌሎች ኪሚካሎች		9	5	8	139	155	1 053	Manufacture of chemical products n.e.c.
የላሳሰቱትና የፕላስቲክ ዕቃዎች ማምረት		1	3	1	14	98	145	
የላሳሰቱት ዕቃዎች		5	12	9	72	431	2 589	Manufacture of Rubber and plastic Products
የፕላስቲክ ዕቃዎች		1	2	2	14	89	1 003	Manufacture of Rubber Products
የፕላስቲክ ዕቃዎች		4	10	7	58	342	1 586	Manufacture of Plastic Products
ብረት፣ ብረት ያልሆኑ የግዕድን ጡጫዎች		42	17	28	540	496	6 270	Manufacture of other Non-Metallic Mineral Products
መስተዋትና የመስተዋት ዕቃዎች		-	-	3	-	-	654	Manufacture of Glass and Glass Products
የሕንጻ ሥራ የሚሆኑ ጡቦች		1	1	3	10	30	455	Manufacture of structural clay products
ሲሚንቶች፣ ፍራና ለሌሎች መለሰኞች		4	1	4	44	38	1 828	Manufacture of cement, lime and plaster
ብላብቶች፣ የሲሚንቶ ጡጫዎችና መለሰኞች		36	13	11	476	379	1 654	Manufacture of articles of concrete, cement & plaster
ለሌሎች ብረት ብረት ያልሆኑ የግዕድን ጡጫዎች		1	2	7	10	49	1 679	Manufacture of non-metallic mineral products n.e.c.
ብረት ብረት		1	2	3	17	79	1 042	Manufacture of Basic Iron and Steel
በመኪናዎችና ፋብሪካ መሣሪያዎች ሌላ ክብረት የተሠሩ ዕቃዎች		25	7	8	333	168	1 439	Manufacture of Fabricated Metal Products Except Machinery and Equipment
የሕንጻ መሣሪያ ብረት ብረቶች		19	3	2	248	78	166	Manufacture of structural metal products, tanks, reservoirs and containers of metal
ክብረት የተሠሩ የቁሳቁስ ዕቃዎች		4	1	2	61	29	430	Manufacture of cutlery, hand tools & general hardware
መኪናዎችና የፋብሪካ መሣሪያዎች ያልሆኑ ለሌሎች የብረት ብረት ዕቃዎች		2	3	4	24	61	843	Manufacture of fabricated metal products except machinery and equipment n.e.c.
ግሽናትና ሌላ ቦታ ያልተጠቀሱ ዕቃዎችን ማምረት		12	7	1	136	179	87	Manufacture of Machinery and Equipment N.E.C
ፓምፕዎች፣ ግመቲያ መሣሪያዎች፣ የቢንቢ መዝጊያዎችና መቆጣጠሪያ መሣሪያዎችን ማምረት		-	-	-	-	-	-	Manufacture of Pumps, Compressors, Taps & Valves
ምድጃዎችንና ማህበራዊዎችን ማምረት		3	1	-	37	21	-	Manufacture of Ovens, Furnaces and Furnace Burners
ለአጠቃላይ አገልግሎት የሚውሉ ግሽናትን ማምረት		4	-	-	37	-	-	Manufacture of General purpose Machinery
ለምግብና ለመጠየቅ የሚያገለግሉ ግሽናትን ማምረት		4	6	-	51	158	-	Manufacture of Machinery for food and beverage processing
የኦሊምፒክ ዕቃዎችና መለዋወጫዎች		1	-	1	11	-	87	Manufacture of Accumulators, Primary Cells and Primary Batteries
የተሽከርካሪ መኪናዎች መገጣጠሚያ፣ የመኪና አካላትና ተሻጢያዎች ማምረት		3	4	5	42	82	781	Manufacture of Motor Vehicles, Trailers & semi-Trailers
የቤትና የቤር ቁሳቁሶች ማምረት		66	29	23	948	776	2 600	Manufacture of Furniture
ድምር		321	186	255	4 348	5 537	84 140	TOTAL
	Public	Private	Total	Public	Private	Total		
	Number of Establishments by size Group			Distribution of Persons Engaged by Size Group				INDUSTRIAL GROUP

የ1991 የፋብሪካዎችና የሠራተኞች ጠቅላላ ብዛት በሠራተኞች ብዛት መደብ
 NUMBER OF ESTABLISHMENTS AND NUMBER OF PERSONS ENGAGED BY SIZE OF PERSONS ENGAGED, 1998/99

TABLE F.3.b

የኢንዱስትሪ አይነት	የፋብሪካዎች ብዛት በሠራተኞች ብዛት መደብ			የሠራተኞች ጠቅላላ ብዛት በሠራተኞች ብዛት መደብ			
	10 - 19	20-49	50 እና በላይ	10 - 19	20-49	50 እና በላይ	
	የምግብ እና የመጠጥ ፋብሪካዎች	94	45	89	1,162	1,332	
የሥጋ፣ ፍራፍሪንና አትክልት ውጤቶች			9	12		2,981	Production, processing & preserving of meat, fruit and vegetables
ማምረት፣ ማዘጋጀትና መጠበቅ	1		10	175	69	1,454	Manufacture of vegetables & animal oils & fats
ከአንስሳትና ከአህል የሚገኙ ቅባቶች	14	2	1			245	Manufacture of dairy products
ውተንና የውተን ተዋጽዖ			19	236	451	2,640	Manufacture of Grain mill products
የአህል ወፍሬዎች	18	13	2	20		171	Manufacture of prepared animal feeds
የእንስሳት መኖ ማዘጋጀት	2		16	597	511	2,363	Manufacture of bakery products
የዳቦ መጋገሪያዎች	48	21	3	42	64	6,009	Manufacture of sugar and sugar confectionery
የሰነድ ፋብሪካዎችና ከሰነድ የሚዘጋጁ ምግቦች	4	2	3			411	Manufacture of macaroni and spaghetti
ማከርኪያና ፓስታን ማምረት		1	3			47	Manufacture of food products n.e.c.
ለሌሎች ምግቦች	5	2	5	52	65	712	Manufacture of food products n.e.c.
አልኮሎች ማጣራትና መተመም	2	4	4	28	125	600	Distilling, rectifying and blending of spirits
የወይን ጠጅ መጥመቅ			2			587	Manufacture of Wines
ቢራ መጥመቅና ብቅል ማዘጋጀት			6			2,833	Manufacture of malt liquors and malt
ለሰላሳ መጠጠኞችና የማዕድን ውሀ			9			3,585	Manufacture of soft drinks & production of mineral water
ከትምባሆ የሚሠሩ ውጤቶች			1			873	Manufacture of Tobacco Products
የጨርቃ ጨርቅ ፋብሪካዎች	5	6	25	71	172	25,426	Manufacture of Textiles
መፍተል፡ ልብስ መሥራትና ማውጣት	3	3	21	44	79	22,647	Spinning, weaving & finishing of textiles
ገመዶችንና ሲባንዎችን መሥራት			2			2,669	Manufacture of cordage, rope, twine & netting
ሹራብ መሥራት	2	3	2	27	93	110	Knitting mills
የተሰፉ ልብሶች ከባለባቸው ልብስ በስተቀር	9	8	11	132	251	3,483	Manufacture of Wearing Apparel, Except Fur Apparel
ቆዳዎችን መፍትና ማልፋት፡ ሻንጣዎችንና ሜማዎችን ማምረትና	14	11	24	203	327	6704	Tanning & Dressing of Leather, Manufacture of Footwear, Luggage and Handbags
የእጅ ብርሳዎችን መሥራት			13		43	3,577	Tanning & Dressing of Leather, Manufacture of Luggage and Handbags
ቆዳዎችን መፍትና ማልፋት፡ ሻንጣዎችንና የእጅ ብርሳዎችን መሥራት		1				3,127	Manufacture of Footwear
ሜማዎችን ማምረት	14	10	11	203	284	3,127	Manufacture of Footwear
እንጨቶች፡ የእንጨትና የቡሽ ስቃዎች ከቤት ቁሳቁሶች በስተቀር	7	4	5	95	150	966	Manufacture of Wood and Products of Wood & Cork, Except Furniture
የጠረቀትና ከጠረቀት የሚሠሩ ስቃዎች ማተሚያ ቤቶች	20	21	19	291	592	4,653	Manufacture of Paper, Paper Products and printing
የጠረቀትና ከጠረቀት የሚሠሩ ስቃዎች	2	1	4	27	21	1,327	Manufacture of Paper and Paper Products
ማተሚያ ቤቶችና ተመሳሳይ ፋብሪካዎች	18	20	15	264	571	3,326	Publishing and printing services
ኬሚካሎችና የኬሚካል ውጤቶች ማምረት	17	9	17	231	274	3,461	Manufacture Chemicals and Chemical Products
በኢንዱስትሪ የሚሠሩ ኬሚካሎች ከማዳበሪያዎች በስተቀር			4			1,101	Manufacture of Basic Industrial Chemicals except Fertilizers and Nitrogen Compounds
	10 - 19	20-49	50 & Over	10 - 19	20-49	50 & Over	INDUSTRIAL GROUP
	Number of Establishments by size Group			Distribution of Persons Engaged by Size Group			

የ1991 የፋብሪካዎችና የሠራተኞች ጠቅላላ ብዛት በሠራተኞች ብዛት መደብ
 NUMBER OF ESTABLISHMENTS AND NUMBER OF PERSONS ENGAGED BY SIZE OF PERSONS ENGAGED, 1998/99

ሠንጠረዥ ፭.3.ለ / የቀጠለ/

TABLE F.3.b (contd.)

የኢንዱስትሪ አይነት	የፋብሪካዎች ብዛት በሠራተኞች ብዛት መደብ			የሠራተኞች ጠቅላላ ብዛት በሠራተኞች ብዛት መደብ			
	10 - 19	20-49	50 እና በላይ	10 - 19	20-49	50 እና በላይ	
	ቀለሞችና ንምሳካዎች መድኃኒቶች፣ መድኃኒት ነክ ኬሚካሎችና የሰዎች ውጤቶች ሣሙናዎች፣ ሌሎች ማጽጃዎችና የውበት መስጫዎች ሌሎች ኬሚካሎች	2	3	3	28	105	
የሳሰቲኒና የፓሳሰቲኒ ስቃዎች ማምረት የሳሰቲኒ ስቃዎች የፓሳሰቲኒ ስቃዎች	12	4	7	163	107	962	Manufacture of soap, cosmetics, perfumes and other cleaning preparations
የሳሰቲኒና የፓሳሰቲኒ ስቃዎች ማምረት የሳሰቲኒ ስቃዎች የፓሳሰቲኒ ስቃዎች	3	1	1	40	25	119	Manufacture of chemical products n.e.c.
የሳሰቲኒና የፓሳሰቲኒ ስቃዎች ማምረት የሳሰቲኒ ስቃዎች የፓሳሰቲኒ ስቃዎች	9	8	15	129	274	2,645	Manufacture of Rubber and plastic Products
የሳሰቲኒና የፓሳሰቲኒ ስቃዎች ማምረት የሳሰቲኒ ስቃዎች የፓሳሰቲኒ ስቃዎች	1	1	3	16	45	911	Manufacture of Rubber Products
የሳሰቲኒና የፓሳሰቲኒ ስቃዎች ማምረት የሳሰቲኒ ስቃዎች የፓሳሰቲኒ ስቃዎች	8	7	12	113	229	1,734	Manufacture of Plastic Products
ብረት ብረት ያልሆኑ የማሰድን ውጤቶች መስተዋትና የመስተዋት ስቃዎች የሕንጻ ሥራ የሚሆኑ ጡቦች ሲሚንቶች፣ ኖራና ሌሎች መለሰኛዎች ብሎክቶች፣ የሲሚንቶ ውጤቶችና መለሰኛዎች ሌሎች ብረት ብረት ያልሆኑ የማሰድን ውጤቶች	44	17	27	536	498	5,901	Manufacture of other Non-Metallic Mineral Products
ብረት ብረት መስተዋትና የመስተዋት ስቃዎች የሕንጻ ሥራ የሚሆኑ ጡቦች ሲሚንቶች፣ ኖራና ሌሎች መለሰኛዎች ብሎክቶች፣ የሲሚንቶ ውጤቶችና መለሰኛዎች ሌሎች ብረት ብረት ያልሆኑ የማሰድን ውጤቶች	1	2	3	11	63	547	Manufacture of Glass and Glass Products
ብረት ብረት መስተዋትና የመስተዋት ስቃዎች የሕንጻ ሥራ የሚሆኑ ጡቦች ሲሚንቶች፣ ኖራና ሌሎች መለሰኛዎች ብሎክቶች፣ የሲሚንቶ ውጤቶችና መለሰኛዎች ሌሎች ብረት ብረት ያልሆኑ የማሰድን ውጤቶች	4	1	4	47	29	379	Manufacture of structural clay products
ብረት ብረት መስተዋትና የመስተዋት ስቃዎች የሕንጻ ሥራ የሚሆኑ ጡቦች ሲሚንቶች፣ ኖራና ሌሎች መለሰኛዎች ብሎክቶች፣ የሲሚንቶ ውጤቶችና መለሰኛዎች ሌሎች ብረት ብረት ያልሆኑ የማሰድን ውጤቶች	36	12	11	442	345	1,771	Manufacture of cement, lime and plaster
ብረት ብረት መስተዋትና የመስተዋት ስቃዎች የሕንጻ ሥራ የሚሆኑ ጡቦች ሲሚንቶች፣ ኖራና ሌሎች መለሰኛዎች ብሎክቶች፣ የሲሚንቶ ውጤቶችና መለሰኛዎች ሌሎች ብረት ብረት ያልሆኑ የማሰድን ውጤቶች	3	2	6	36	61	1,666	Manufacture of articles of concrete, cement & plaster
ብረት ብረት መስተዋትና የመስተዋት ስቃዎች የሕንጻ ሥራ የሚሆኑ ጡቦች ሲሚንቶች፣ ኖራና ሌሎች መለሰኛዎች ብሎክቶች፣ የሲሚንቶ ውጤቶችና መለሰኛዎች ሌሎች ብረት ብረት ያልሆኑ የማሰድን ውጤቶች	2	2	4	69	69	1,538	Manufacture of non-metallic mineral products n.e.c.
ብረት ብረት መስተዋትና የመስተዋት ስቃዎች የሕንጻ ሥራ የሚሆኑ ጡቦች ሲሚንቶች፣ ኖራና ሌሎች መለሰኛዎች ብሎክቶች፣ የሲሚንቶ ውጤቶችና መለሰኛዎች ሌሎች ብረት ብረት ያልሆኑ የማሰድን ውጤቶች	2	2	4	69	69	1,048	Manufacture of Basic Iron and Steel
ብረት ብረት መስተዋትና የመስተዋት ስቃዎች የሕንጻ ሥራ የሚሆኑ ጡቦች ሲሚንቶች፣ ኖራና ሌሎች መለሰኛዎች ብሎክቶች፣ የሲሚንቶ ውጤቶችና መለሰኛዎች ሌሎች ብረት ብረት ያልሆኑ የማሰድን ውጤቶች	21	10	9	247	284	1,526	Manufacture of Fabricated Metal Products Except Machinery and Equipment
ብረት ብረት መስተዋትና የመስተዋት ስቃዎች የሕንጻ ሥራ የሚሆኑ ጡቦች ሲሚንቶች፣ ኖራና ሌሎች መለሰኛዎች ብሎክቶች፣ የሲሚንቶ ውጤቶችና መለሰኛዎች ሌሎች ብረት ብረት ያልሆኑ የማሰድን ውጤቶች	15	4	3	170	117	301	Manufacture of structural metal products, tanks, reservoirs and containers of metal
ብረት ብረት መስተዋትና የመስተዋት ስቃዎች የሕንጻ ሥራ የሚሆኑ ጡቦች ሲሚንቶች፣ ኖራና ሌሎች መለሰኛዎች ብሎክቶች፣ የሲሚንቶ ውጤቶችና መለሰኛዎች ሌሎች ብረት ብረት ያልሆኑ የማሰድን ውጤቶች	4	2	2	57	49	392	Manufacture of cutlery, hand tools & general hardware
ብረት ብረት መስተዋትና የመስተዋት ስቃዎች የሕንጻ ሥራ የሚሆኑ ጡቦች ሲሚንቶች፣ ኖራና ሌሎች መለሰኛዎች ብሎክቶች፣ የሲሚንቶ ውጤቶችና መለሰኛዎች ሌሎች ብረት ብረት ያልሆኑ የማሰድን ውጤቶች	2	4	4	20	118	833	Manufacture of fabricated metal products except machinery and equipment n.e.c.
ብረት ብረት መስተዋትና የመስተዋት ስቃዎች የሕንጻ ሥራ የሚሆኑ ጡቦች ሲሚንቶች፣ ኖራና ሌሎች መለሰኛዎች ብሎክቶች፣ የሲሚንቶ ውጤቶችና መለሰኛዎች ሌሎች ብረት ብረት ያልሆኑ የማሰድን ውጤቶች	12	7	1	140	219	87	Manufacture of Machinery and Equipment N.E.C
ብረት ብረት መስተዋትና የመስተዋት ስቃዎች የሕንጻ ሥራ የሚሆኑ ጡቦች ሲሚንቶች፣ ኖራና ሌሎች መለሰኛዎች ብሎክቶች፣ የሲሚንቶ ውጤቶችና መለሰኛዎች ሌሎች ብረት ብረት ያልሆኑ የማሰድን ውጤቶች	5	1	1	56	21	87	Manufacture of Pumps, Compressors, Taps & Valves
ብረት ብረት መስተዋትና የመስተዋት ስቃዎች የሕንጻ ሥራ የሚሆኑ ጡቦች ሲሚንቶች፣ ኖራና ሌሎች መለሰኛዎች ብሎክቶች፣ የሲሚንቶ ውጤቶችና መለሰኛዎች ሌሎች ብረት ብረት ያልሆኑ የማሰድን ውጤቶች	1	1	1	13	13	13	Manufacture of Ovens, Furnaces and Furnace Burners
ብረት ብረት መስተዋትና የመስተዋት ስቃዎች የሕንጻ ሥራ የሚሆኑ ጡቦች ሲሚንቶች፣ ኖራና ሌሎች መለሰኛዎች ብሎክቶች፣ የሲሚንቶ ውጤቶችና መለሰኛዎች ሌሎች ብረት ብረት ያልሆኑ የማሰድን ውጤቶች	5	6	6	60	198	198	Manufacture of General purpose Machinery
ብረት ብረት መስተዋትና የመስተዋት ስቃዎች የሕንጻ ሥራ የሚሆኑ ጡቦች ሲሚንቶች፣ ኖራና ሌሎች መለሰኛዎች ብሎክቶች፣ የሲሚንቶ ውጤቶችና መለሰኛዎች ሌሎች ብረት ብረት ያልሆኑ የማሰድን ውጤቶች	1	1	1	11	11	11	Manufacture of Machinery for food and beverage processing
ብረት ብረት መስተዋትና የመስተዋት ስቃዎች የሕንጻ ሥራ የሚሆኑ ጡቦች ሲሚንቶች፣ ኖራና ሌሎች መለሰኛዎች ብሎክቶች፣ የሲሚንቶ ውጤቶችና መለሰኛዎች ሌሎች ብረት ብረት ያልሆኑ የማሰድን ውጤቶች	1	1	1	11	11	87	Manufacture of Accumulators, Primary Cells and Primary Batteries
ብረት ብረት መስተዋትና የመስተዋት ስቃዎች የሕንጻ ሥራ የሚሆኑ ጡቦች ሲሚንቶች፣ ኖራና ሌሎች መለሰኛዎች ብሎክቶች፣ የሲሚንቶ ውጤቶችና መለሰኛዎች ሌሎች ብረት ብረት ያልሆኑ የማሰድን ውጤቶች	2	2	7	25	74	1,068	Manufacture of Motor Vehicles, Trailers & semi-Trailers
ብረት ብረት መስተዋትና የመስተዋት ስቃዎች የሕንጻ ሥራ የሚሆኑ ጡቦች ሲሚንቶች፣ ኖራና ሌሎች መለሰኛዎች ብሎክቶች፣ የሲሚንቶ ውጤቶችና መለሰኛዎች ሌሎች ብረት ብረት ያልሆኑ የማሰድን ውጤቶች	68	34	19	914	952	2,338	Manufacture of Furniture
ብረት ብረት መስተዋትና የመስተዋት ስቃዎች የሕንጻ ሥራ የሚሆኑ ጡቦች ሲሚንቶች፣ ኖራና ሌሎች መለሰኛዎች ብሎክቶች፣ የሲሚንቶ ውጤቶችና መለሰኛዎች ሌሎች ብረት ብረት ያልሆኑ የማሰድን ውጤቶች	322	184	273	4,176	5,468	84,770	TOTAL
ብረት ብረት መስተዋትና የመስተዋት ስቃዎች የሕንጻ ሥራ የሚሆኑ ጡቦች ሲሚንቶች፣ ኖራና ሌሎች መለሰኛዎች ብሎክቶች፣ የሲሚንቶ ውጤቶችና መለሰኛዎች ሌሎች ብረት ብረት ያልሆኑ የማሰድን ውጤቶች	10 - 19	20-49	50 & Over	10 - 19	20-49	50 & Over	INDUSTRIAL GROUP
ብረት ብረት መስተዋትና የመስተዋት ስቃዎች የሕንጻ ሥራ የሚሆኑ ጡቦች ሲሚንቶች፣ ኖራና ሌሎች መለሰኛዎች ብሎክቶች፣ የሲሚንቶ ውጤቶችና መለሰኛዎች ሌሎች ብረት ብረት ያልሆኑ የማሰድን ውጤቶች	Number of Establishments by size Group			Distribution of Persons Engaged by Size Group			

የ1992 የፋብሪካዎችና የሠራተኞች ጠቅላላ ብዛት በሠራተኞች ብዛት መደብ
 NUMBER OF ESTABLISHMENTS AND NUMBER OF PERSONS ENGAGED BY SIZE OF PERSONS ENGAGED, 1999/2000

TABLE F.3.c

የኢንዱስትሪ አይነት	የፋብሪካዎች ብዛት በሠራተኞች ብዛት መደብ			የሠራተኞች ጠቅላላ ብዛት በሠራተኞች ብዛት መደብ			
	10 - 19	20-49	50 እና በላይ	10 - 19	20-49	50 እና በላይ	
	የምግብ እና የመጠጥ ፋብሪካዎች	89	51	95	1,119	1,491	
የሥጋ፣ ፍሬ፣ ልጥና አትክልት ውጤቶች	.	.	9	.	.	3,547	Production, processing & preserving of meat, fruit and vegetables
ማምረት፣ ማዘጋጀትና መጠበቅ	16	3	8	205	93	1,208	Manufacture of vegetables & animal oils & fats
ከእንስሳትና ከእህል የሚገኙ ቅባቶች	.	.	1	.	.	245	Manufacture of dairy products
ውተትና የውተት ተዋጽዖ	.	.	24	123	470	2,912	Manufacture of Grain mill products
የእህል ወፍጫዎች	10	16	2	10	.	172	Manufacture of prepared animal feeds
የእንስሳት መኖ ማዘጋጀት	1	.	2	.	.	.	Manufacture of bakery products
የዳቦ መጋገሪያዎች	53	25	17	673	715	2,167	Manufacture of sugar and sugar confectionery
የሰካር ፋብሪካዎችና ከሰካር የሚዘጋጁ ምግቦች	4	2	3	35	65	6,379	Manufacture of macaroni and spaghetti
ማከርና ፓስታን ማምረት	.	.	4	.	.	427	Manufacture of food products n.e.c.
ለሎች ምግቦች	2	2	5	24	62	717	Distilling, rectifying and blending of spirits
አልኮሎች ማጣራትና መቀመጫ	3	3	4	49	86	555	Manufacture of Wines
የወይን ጠጅ መጥመቅ	.	.	2	.	.	566	Manufacture of malt liquors and malt
በራ መጥመቅና ብቅል ማዘጋጀት	.	.	6	.	.	2,921	Manufacture of soft drinks & production of mineral water
ለሰላሳ መጠጠሪያና የማሶድን ውህ	.	.	10	.	.	4,121	
	.	.	1	.	.	854	Manufacture of Tobacco Products
ከትምባሆ የሚሠሩ ውጤቶች							
የጨርቅ ጨርቅ ፋብሪካዎች	5	7	24	63	189	23,502	Manufacture of Textiles
መፍተል፡ ልብስ መሥራትና ማውጣት	1	5	21	14	146	20,788	Spinning, weaving & finishing of textiles
ገመዶችንና ሲባሳዎችን መሥራት	.	.	2	.	.	2,663	Manufacture of cordage, rope, twine & netting
ሹራብ መሥራት	4	2	1	49	43	51	Knitting mills
	3	10	12	52	298	3,423	Manufacture of Wearing Apparel, Except Fur Apparel
የተሰፋ ልብሶች ከባለጭር ልብሶ በስተቀር	14	17	22	196	536	6,302	Tanning & Dressing of Leather, Manufacture of Footwear, Luggage and Handbags
ቆዳዎችን መፋትና ማልፋት፡ ሻንጣዎችንና ሜሻዎችን ማምረትና							Tanning & Dressing of Leather, Manufacture of Luggage and Handbags
የእጅ በርሳዎችን መሥራት							Manufacture of Footwear
ቆዳዎችን መፋትና ማልፋት፡ ሻንጣዎችንና የእጅ በርሳዎችን መሥራት	14	16	8	196	489	2,747	
ሜሻዎችን ማምረት							Manufacture of Wood and Products of Wood & Cork, except Furniture
እንጨቶች፡ የእንጨትና የቡሽ ስቃዎች ከቤት ቁሳቁሶች በስተቀር	6	3	7	81	103	954	
							Manufacture of Paper, Paper Products and printing
የወረቀትና ከወረቀት የሚሠሩ ስቃዎችና ማተሚያ ቤቶች	30	14	20	414	432	5,065	Manufacture of Paper and Paper Products
የወረቀትና ከወረቀት የሚሠሩ ስቃዎች	3		4	40		1,630	Publishing and printing services
ማተሚያ ቤቶችና ተመሳሳይ ፋብሪካዎች	27	14	16	374	432	3,435	
ኬሚካሎችና የኬሚካል ውጤቶች ማምረት	11	10	19	161	333	3,814	Manufacture Chemicals and Chemical Products
በኢንዱስትሪ የሚሠሩ ኬሚካሎች ከማዳበሪያዎች በስተቀር				4		992	Manufacture of Basic Industrial Chemicals except Fertilizers and Nitrogen Compounds
	10 - 19	20-49	50 & Over	10 - 19	20-49	50 & Over	
	Number of Establishments by size Group			Distribution of Persons Engaged by Size Group			INDUSTRIAL GROUP

የ1992 የፋብሪካዎችና የሠራተኞች ጠቅላላ ብዛት በሠራተኞች ብዛት መደብ
 NUMBER OF ESTABLISHMENTS AND NUMBER OF PERSONS ENGAGED BY SIZE OF PERSONS ENGAGED, 1999/2000

ሠንጠረዥ ፈ.3.ሐ / የቀጠለ/

TABLE F.3.c (contd.)

የኢንዱስትሪ አይነት	የፋብሪካዎች ብዛት በሠራተኞች ብዛት መደብ			የሠራተኞች ጠቅላላ ብዛት በሠራተኞች ብዛት መደብ			
	10 - 19	20-49	50 እና በላይ	10 - 19	20-49	50 እና በላይ	
ቀለሞችና ጉምላዎች	2	2	4	30	69	449	Manufacture of paints, varnishes and lacquers
መድኃኒቶች፣ መድኃኒት ነክ ኪሚካሎችና የዕለታዊ ውጤቶች	.	1	3	.	37	1,044	Manufacture of pharmaceuticals, medicinal chemicals and botanical products
ግራምፎች፣ ሌሎች ማጽጃዎችና የውበት መስጫዎች	5	6	7	72	200	1,244	Manufacture of soap, cosmetics, perfumes and other cleaning preparations
ሌሎች ኪሚካሎች	4	1	1	59	27	85	Manufacture of chemical products n.e.c.
የሳስተክና የፕላስቲክ ስቃዎች ማምረት	6	7	16	75	225	2,857	Manufacture of Rubber and plastic Products
የሳስተክ ስቃዎች	1	1	3	16	40	924	Manufacture of Rubber Products
የፕላስቲክ ስቃዎች	5	6	13	59	185	1,933	Manufacture of Plastic Products
ብረት ብረት ያልሆኑ የማዕድን ውጤቶች	37	18	29	479	578	6,282	Manufacture of other Non-Metallic Mineral Products
መስተዋትና የመስተዋት ስቃዎች	.	.	3	.	.	542	Manufacture of Glass and Glass Products
የሕንጻ ሥራ የሚሆኑ ጠብቶች	1	1	4	13	41	468	Manufacture of structural clay products
ሲሚንት፣ ፍራና ሌሎች መለሰኞዎች	2	1	4	29	37	1,826	Manufacture of cement, lime and plaster
ብሉብ-ብሉቶች፣ የሲሚንት ውጤቶችና መለሰኞዎች	32	13	12	411	415	1,963	Manufacture of articles of concrete, cement & plaster
ሌሎች ብረት ብረት ያልሆኑ የማዕድን ውጤቶች	2	3	6	26	85	1,483	Manufacture of non-metallic mineral products n.e.c.
ብረት ብረት	1	3	4	11	108	1,047	Manufacture of Basic Iron and Steel
ከመኪናዎችና ፋብሪካ መሣሪያዎች ሌላ ክፍሎች							Manufacture of Fabricated Metal Products
የተሠሩ ስቃዎች	26	13	12	358	380	1,791	Except Machinery and Equipment
የሕንጻ መሣሪያ ብረት ብረቶች	18	5	3	248	138	307	Manufacture of structural metal products, tanks, reservoirs and containers of metal
ከብረት የተሠሩ የቁሳቁስ ስቃዎች	3	2	3	43	47	448	Manufacture of cutlery, hand tools & general hardware
መኪናዎችና የፋብሪካ መሣሪያዎች ያልሆኑ ሌሎች የብረት ብረት ስቃዎች	5	6	6	67	195	1,036	Manufacture of fabricated metal products except machinery and equipment n.e.c.
ማሽኖችንና ሌላ ዕቃ ያልተጠቀሱ ስቃዎችን ማምረት	10	5	.	128	164	0	Manufacture of Machinery and Equipment N.E.C
ፓምፕዎች፣ ማመቂያ መሣሪያዎች፣ የባንቢ መገገያዎችና መቆጣጠሪያ መሣሪያዎችን ማምረት	Manufacture of Pumps, Compressors, Taps & Valves
ምድጃዎችንና ማብሰያዎችን ማምረት	5	.	.	72	.	.	Manufacture of Ovens, Furnaces and Furnace Burners
ለአጠቃላይ አገልግሎት የሚውሉ ማሽኖችን ማምረት	1	.	.	10	.	.	Manufacture of General purpose Machinery
ለምግብና ለመጠጥ የሚያገለግሉ ማሽኖችን ማምረት	3	5	.	35	164	.	Manufacture of Machinery for food and beverage processing
የኤሌክትሪክ ስቃዎችና መለዋወጫዎች	1	.	.	11	.	.	Manufacture of Accumulators, Primary Cells and Primary Batteries
የተሽከርካሪ መኪናዎች መገጣጠሚያ፣ የመኪና አካላትና ተሳቢዎች ማምረት	4	2	5	41	84	1,610	Manufacture of Motor Vehicles, Trailers & semi-Trailers
የቤትና የቤሮ ቁሳቁሶች ማምረት	69	31	19	933	884	2,352	Manufacture of Furniture
ድምር	311	191	285	4,111	5,805	85,790	TOTAL
	Public	Private	Total	Public	Private	Total	
	Number of Establishments by size Group			Distribution of Persons Engaged by Size Group			INDUSTRIAL GROUP

በፋብሪካ የተሠሩ የሞያ ምርቶች ምርት፡ 1990 - 1992
 PRODUCTION OF MAJOR MANUFACTURED ARTICLES, 1997/98 - 1999/00

TABLE F.4

የዕቃው ዓይነት	መለያ	1990	1991	1992		
ምግብ					FOOD	
ሥጋ	/ቦቶን/	96	615	526	MEAT	(TONS)
የአትክልት ሾርባ	/ቦቶን/	186	5,436	5,242	VEGETABLE SOUP	(TONS)
ዝግጥ ሸር ጫጣ	/ቦቶን/	315	5,207	4,314	ZIGIN AND SHIRO WETT	(TONS)
የብርቱካን ጭማቂ	/ቦቶን/	20	13	9	ORANGE JUICE	(TONS)
ግርግላት	/ቦቶን/	656	2,867	2,873	MARMALADE	(TONS)
የተማቲም ድልዎ	/ቦቶን/	951	1,949	2,424	TOMATO PASTE	(TONS)
ጠተት ፓስተራይዜድ	/ሚክሮ ሊትር/	42,447	37,637	38,291	MILK PASTURIZED	(H.L.)
ቅቤ	/ቦቶን/	78	64	60	BUTTER AND GHEE	(TONS)
አይብ	/ቦቶን/	15	13	11	CHEESE	(TONS)
የምግብ ዘይት	/ቦቶን/	8,679	6,579	6,637	EDIBLE OIL	(TONS)
ፋትሎ	/ቦቶን/	26,618	22,574	38,968	OIL CAKES	(TONS)
ዱቲት /የሰንደ/	/ቦቶን/	105,157	167,526	185,437	FLOUR (WHEAT)	(TONS)
ዱቲት /የሌላ/	/ቦቶን/	344	344	1,147	FLOUR (OTHERS)	(TONS)
ፋፋ፣ ዱቤ፣ እድገት፣ ምጥን	/ቦቶን/	4,684	6,183	9,983	FABA, DUBE, EDGET, MITIN	(TONS)
ማከርጊና ፓስታ	/ቦቶን/	19,872	23,999	29,688	MACARONI AND PASTA	(TONS)
ብስኩት	/ቦቶን/	10,567	9,080	11,781	BISCUITS	(TONS)
ጋሌት	/ቦቶን/	2,445	11,601	9,182	GALETTA	(TONS)
ዳዕ	/ቦቶን/	27,029	19,263	30,765	BREAD	(TONS)
ቡና (የተፈጠ)	/ቦቶን/	31	34	28	COFFEE(MILLED)	(TONS)
ሰብር	/ቦቶን/	172,571	234,987	250,870	SUGAR	(TONS)
ቫይ ቅጠል	/ቦቶን/	5,391	3,608	3,776	TEA	(TONS)
ሞላሰ	/ቦቶን/	50,048	59,563	57,101	MOLASSES	(TONS)
ከሰብር የተሠሩ ጣፋጭ ምግቦች	/ቦቶን/	1,896	1,281	1,433	SWEETS	(TONS)
የእንሰሳት ጫፍ	/ቦቶን/	4,991	5,576	7,049	ANIMAL FEEDS	(TONS)
መጠጥ					BEVERAGES	
ቤራ	/ሚክሮ ሊትር/	830,546	920,765	1,111,204	BEER	(H.L.)
የጫፍን ጠጅ	/ሚክሮ ሊትር/	26,360	17,913	23,440	WINE	(H.L.)
የአልኮል መጠጦች	/ሚክሮ ሊትር/	29,130	30,562	29,552	LIQOURS	(H.L.)
አልኮል	/ሚክሮ ሊትር/	14,821	17,224	14,575	ALCOHOL	(H.L.)
ለሰላላ መጠጦች	/ሚክሮ ሊትር/	655,259	666,920	615,780	LEMONADE	(H.L.)
የግሎቶን ጭብ	/ሚክሮ ሊትር/	390,068	421,307	399,763	MINERAL WATER	(H.L.)
የቤራ ብቅል	/ቦቶን/	9,500	9,368	11,752	MALT	(TONS)
ትምሳሌ					TOBACCO	
ሲጋሬት	/ሺህ ቱቲር/	2,028,920	1,829,070	1,931,290	CIGARETTES	('000 PCS.)
ጨርቃ ጨርቅ					TEXTILES	
ጥሬ ጥጥ	/ቦቶን/	6,324	10,382	12,356	RAW COTTON	(TONS)
ከጥጥ የሚዘጋጁ ጨርቆች	/ሺህ ሜ ካሬ/	38,030	42,959	38,499	COTTON FABRICS	('000 SQ.M)
ከናይሎን የሚዘጋጁ ጨርቆች	/ሺህ ሜ ካሬ/	4,722	4,047	2,921	NYLON FABRICS	('000 SQ.M)
የሼራብ ክር	/ቦቶን/	1,257	730	354	ACRYLIC YARN	(TONS)
ከጥጥ የሚሠሩ ድርና ማግ	/ቦቶን/	2,657	3,408	3,977	COTTON YARN	(TONS)
ብርድ ልብስ /የሱፍ/	/ሺህ ሜ ካሬ/	2,757	3,896	3,334	BLANKET (WOOLEN)	('000 SQ.M)
ብርድ ልብስ /ከመናኛ ጥጥ/	/ቦቶን/	194,466	182,084	144,653	BLANKET (WASTE COTTON)	(PCS.)
ብርድ ልብስ ከሌላ	/ቦቶን/	16,527	34,744	40,478	BLANKET (OTHERS)	(PCS.)
አንሳሳ	/ቦቶን/	21,094	7,349	4,129	BED SHEET	(PCS.)
ሸሚዞች	/ሚርባን/	16,266	11,647	7,199	SHIRTS	(DOZEN)
ምንጣፍ	/ሚትር ካሬ/	6,323	-	-	CARPETS	(SQ M)
ጅንዩ	/ቦቶን/	7,649	4,981	5,708	GUNNY BAGS	(TONS)
የጠስጥ ልብሶች	/ሚርባን/	172,040	83,922	86,454	HOSIERIES	(DOZEN)
የተዘጋጁ ልብሶች (ከቆዳ ልብሶች በስተቀር)	/ሚርባን/	35,988	58,655	165,926	WEARING APPAREL (EXCEPT LEATHER)	(DOZEN)
የተዘጋጁ ልብሶች (ከቆዳ የተሠሩ)	/ቦቶን/	7,599	9,080	7,089	WEARING APPAREL (LEATHER)	(PCS.)
ሹራብ	/ሚርባን/	2,165	725	1,121	SWEATER	(DOZEN)
የሰፈት ክር	/ቦቶን/	23	16	193	SEWING THREAD	(TONS)
የጥልፍ ክር	/ቦቶን/	51	59	48	EMBROIDERY THREAD	(TONS)
የጃፕ ክር	/ቦቶን/	17	-	-	JANO THREAD	(TONS)
		1997/98	1998/99	1999/00	NAME OF PRODUCTS	UNIT

በፋብሪካ የተሠሩ የሞያ ምርት ስቃዎች ምርት፡ 1990 - 1992
 PRODUCTION OF MAJOR MANUFACTURED ARTICLES, 1997/98 - 1999/00

ሠንጠረዥ ፭.4 / የተጠለ/ TABLE F.4 (Contd.)

የስቃይ ስም	መለኪያ	1990	1991	1992	የስቃይ ስም	ህድሀት
ቆይታ ስቃይ					LEATHER AND FOOTWEAR	
የቆይታ ስቃይ	/በጥንድ/	1,080,430	1,400,748	1,585,034	LEATHER SHOES AND BOOTS	(PAIRS)
የላሳሳት የሽራ ስቃይ	/በጥንድ/	749,830	500,149	193,628	CANVAS AND RUBBER SHOES	(PAIRS)
የፕላስቲክ ስቃይ	/በጥንድ/	4,421,649	5,576,111	3,242,974	PLASTIC FOOTWEAR	(PAIRS)
የላሳሳት ስቃይ / የላሳሳት የገበር/	/በሺህ ሜ. ካሬ/	545	747	1,026	LEATHER UPPER AND LINNING	('000 SQ.M)
የቆይታ ላሳሳት	/በጥን/			26,110	LEATHER SOLE	(TONS)
በዘራራ የተለፉ የበግና የፍላጎት ስቃይ	/በሺህ ቱጥር/	17,913	13,031	10,845	SEMI PROCESSED SKINS	('000 PCS.)
ቆይታ / ለላሳሳት/	/በሺህ ካሬ ሜግ/	1,611	3,890	3,918	LEATHER GARMENT	('000 SQ.FT.)
የፕላስቲክ ስቃይ / የታች/	/በጥንድ/	3,353,588	1,666,467	1,730,609	PLASTIC SOLE	(PAIRS)
በዘራራ የተለፉ የበግና የፍላጎት ስቃይ	/በሺህ ካሬ ሜግ/	5,551	4,566	6,483	CRUST HIDES AND WET BLUE HIDES	('000 SQ.FT.)
እጅግ					WOOD	
ጠርብ	/በሜትር ኩብ/	2,179	7,136	2,808	TIMBER	(CUB. M)
ኮምፒዮላይት	/በሜትር ኩብ/	985	376	430	PLYWOOD	(CUB. M)
ፋይበር ግራፍ	/በሜትር ኩብ/	8,308	9,298	7,200	PARTICLE BOARD	(CUB. M)
ወረቀት ማተሚያ					PAPER AND PRINTING	
ወረቀት	/በጥን/	10,420	5,143	6,144	PAPER	(TONS)
ማሽን ወረቀት	/በጥን/	2,749	2,278	3,090	BOXING PAPER	(TONS)
ኬሚካል					CHEMICAL	
ሲንጅር	/በሜትር ኩብ/	37,155	35,887	63,794	FOAM	(CUB. M)
ግራፍ	/በጥን/	10,874	13135*	17,194	SOAP	(TONS)
ካርቦን ዲኦክሳይድ	/በጥን/	690	362	594	CARBON DIOXIDE	(TONS)
ኦክሲጅን	/በሜትር ኩብ/	327,961	317,251	340,720	OXYGEN	(CUB. M)
የፕላስቲክ ማተሚያ	/በሺህ ቱጥር/	251	404*	249	PLASTIC CRATE	('000 PCS.)
ቀለም	/በሺህ ሊትር/	4,086	4,621	4,715	PAINTS	('000 LTRS.)
ቫዘሊን	/በጥን/	62	42	26	VASELINE	(TONS)
ፖራራን	/በጥን/	641	1,680	1,664	PARAFFINE	(TONS)
ቫርኒሽ	/በሺህ ሊትር/	397	269	430	VARNISHES AND LACQUERS	('000 LTRS.)
ካፕሱል	/በሺህ ቱጥር/	230,315	165,711	273,504	CAPSULES	('000 PCS.)
አገልግሎት	/በሺህ ቱጥር/	497,700	673,895	491,287	TABLETS	('000 PCS.)
ፀረ-ሕዋት መድኃኒቶች	/በሺህ ቱጥር/	6,323	16289*	29,586	ANTIBIOTICS	('000 PCS.)
ሺርፖች	/በሺህ ሊትር/	251	224	232	SYRUP	('000 LTRS.)
የትዕታ መድኃኒቶች	/በጥን/	49	47	54	OINTMENT	(TONS)
የጠርብ መድኃኒት ባለ 100ሊ	/በሺህ ቱጥር/	7,197	5,925	6,295	INJECTION OF 100 A	('000 PCS.)
ግምገማ	/በቱጥር/	152,469	148,235	118,776	TYRES	(PCS.)
የውስጥ ላሳሳት	/በቱጥር/	64,402	63,449	506,427	TUBES	(PCS.)
የኤሌክትሪክ ሽፊዎች	/በሺህ ሜ /	17,223	12573*	12,990	ELECTRIC WIRES	('000 METERS)
የፖሊኤሊን ስጦታዎች	/በጥን/	4,153	5,110	6,960	POLYTHELENE PRODUCTS	(TONS)
ሻማ	/በጥን/	946	719	769	CANDLES	(TONS)
አሰከራብቶ	/በሺህ ቱጥር/	4,842	4,720	3,946	BALL PEN	('000 PCS.)
ብረት ብረት ያልሆኑ የግፅ ስቃይ					NON-METALLIC MINERAL PRODUCTS	
ሲሜንት	/በጥን/	782686*	766925*	815,632	CEMENT	(TONS)
የሲሜንት ስጦታ	/በሺህ ቱጥር/	9,044	9,568	9,763	CEMENT BLOCKS	('000 PCS.)
አሸንጻፎች	/በሺህ ቱጥር/	285	159	262	CEMENT TUBES	('000 PCS.)
የሲሜንት የወለል ንጣፎች	/ሜ. ካሬ/	368,328	340,652	551,107	CEMENT FLOOR TILES	(SQ.M)
የሽኩባ ጠብ	/በሺህ ቱጥር/	19,789	19,410	20,152	BRICKS OF CLAY	('000 PCS.)
የተቃጠለ ፍራ	/በጥን/	6,619	6913*	9,273	LIME	(TONS)
ብርቱቶች / የመሰታወት/	/በሺህ ቱጥር/	2,731			GLASSES	('000 PCS.)
ጠጠር	/በሜትር ኩብ/	55,641	49,927	59,692	GRAVEL	(CUB. M)
አምብሪድ	/ሜ. ካሬ/	93,408	152,235	135,875	MARBLE	(SQ.M)
ጠርቦች / የመሰታወት/	/በሺህ ቱጥር/	18,997	23,134	16,078	GLASS BOTTLES	('000 PCS.)
የብረት ብረት ስቃይ ስቃይ					METAL	
የብረት ዘንጎች	/በጥን/	6,203	5,357	6,608	IRON BARS	(TONS)
ሽፊዎች	/በጥን/	411	664	418	WIRES	(TONS)
ምሰዘሮች	/በጥን/	2,702	2,454	2,773	NAILS	(TONS)
የብረት ክፍን ቆርቆር	/በጥን/	21,960	17,425	21,246	IRON SHEETS	(TONS)
ቆርቆር	/በሺህ ግ/	3,582	3,176	2,643	CROWN CORK	('000 GROSS)
ባለስትራ	/በጥን/	502	447	529	MOTOR VEHICLE SPRING	(TONS)
የብረት በር	/ሜ. ካሬ/	14,348	9,961	14,754	METALLIC DOOR	(SQ.M)
የብረት መስኮት	/ሜ. ካሬ/	3,920	3,859	7,472	METALLIC WINDOW	(SQ.M)
		1997/98	1998/99	1999/00	NAME OF PRODUCTS	UNIT

*Revised

የስኬር ኢንዱስትሪ ምርትና በጥቅም ላይ የዋለ፣ 1977 - 1992
SUGAR PRODUCTION AND CONSUMPTION, 1984/85 - 1999/00

ሠንጠረዥ ፈ.5

TABLE F.5

/በቶን/

(IN TONS)

ዓመተ ምሕረት	የስኬር ምርት መጠን	በጥቅም ላይ የዋለ		ዓመተ ምሕረት	የስኬር ምርት መጠን	በጥቅም ላይ የዋለ	
1977	180,330	127,725	1984/85	1985	136,727	142,024	1992/93
1978	181,196	135,586	1985/86	1986	123,300	107,275	1993/94
1979	167,784	152,408	1986/87	1987	129,322	95,934	1994/95
1980	175,084	175,084	1987/88	1988	171,917	205,669	1995/96
1981	177,974	159,053	1988/89	1989	172,217	145,357	1996/97
1982	171,263	170,304	1989/90	1990	172,571	184,528	1997/98
1983	142,775	148,918	1990/91	1991	234,987	198,164	1998/99
1984	149,517	135,693	1991/92	1992	250,869	246,364	1999/00
	PRODUCTION	CONSUMPTION	YEAR		PRODUCTION	CONSUMPTION	YEAR

የ1990 ጠቅላላ የምርት ውጤት ዋጋ በሠራተኞች ብዛት መደብ
 GROSS VALUE OF PRODUCTION BY SIZE OF PERSONS ENGAGED, 1997/98

TABLE F.6.a

/በሺህ ብር/

(IN '000 BIRR)

ሠንጠረዥ ረ.6.ሀ

የኢንዱስትሪ አይነት	የሠራተኞች ብዛት መደብ			
	10 - 19	20 - 49	50 እና በላይ	
የምግብ እና የመጠጥ ፋብሪካዎች	42,982	129,174	2,360,551	Manufacture of Food Products & Beverages
የሥጋ፣ ፍራፍራንና አትክልት ውጤቶች	-	-	52,735	Production, processing & preserving of meat, fruit and vegetables
ማምረት፣ ማዘጋጀትና መጠበቅ	-	-	62,999	Manufacture of vegetables & animal oils & fats
ከእንስሳትና ከእህል የሚገኙ ቅብቶች	10,076	12,083	-	Manufacture of dairy products
ውተትና የውተት ተዋጽዖ	-	-	12,340	Manufacture of Grain mill products
የእህል ወፍሎዎች	9,811	87,910	255,782	Manufacture of prepared animal feeds
የእንስሳት መኖ ማዘጋጀት	263	-	3,657	Manufacture of bakery products
የዳቦ መጋገሪያዎች	20,198	12,175	122,210	Manufacture of sugar and sugar confectionery
የስኳር ፋብሪካዎችና ከስኳር የሚዘጋጁ ምግቦች	865	1,754	762,798	Manufacture of macaroni and spaghetti
ማከራና ፓስታን ማምረት	-	5,336	74,698	Manufacture of food products n.e.c.
ለሎች ምግቦች	1,769	-	100,622	Distilling, rectifying and blending of spirits
አልኮሎች ማጣራትና መቀመጫ	-	9,916	63,414	Manufacture of Wines
የወይን ጠጅ መጥመቅ	-	-	18,693	Manufacture of malt liquors and malt
ቢራ መጥመቅና ብቅል ማዘጋጀት	-	-	497,330	Manufacture of soft drinks & production of mineral water
ለስላሳ መጠጦችና የማዕድን ውሀ	-	-	333,273	
ከትምባዋ የሚሠሩ ውጤቶች	-	-	243,776	Manufacture of Tobacco Products
የጨርቃ ጨርቅ ፋብሪካዎች	4,489	37,607	549,986	Manufacture of Textiles
መፍተል፣ ልብስ መሥራትና ማውጣት	3,521	35,168	487,658	Spinning, weaving & finishing of textiles
ገመዶችንና ሲባኝዎችን መሥራት	-	-	62,328	Manufacture of cordage, rope, twine & netting
ሹራብ መሥራት	968	2,439	-	Knitting mills
የተስፋ ልብሶች ከባለግጥ ልብስ በስተቀር	2,235	2,558	50,111	Manufacture of Wearing Apparel, Except Fur Apparel
ቆዳዎችን መፋቅና ማልፋት፣ ሻንጣዎችንና ሜማዎችን ማምረትና				Tanning & Dressing of Leather, Manufacture
የእጅ በርሳዎችን መሥራት	10,675	33,104	608,708	of Footwear, Luggage and Handbags
ቆዳዎችን መፋቅና ማልፋት፣ ሻንጣዎችንና የእጅ	-	-	478,300	Tanning & Dressing of Leather, Manufacture of Luggage and Handbags
በርሳዎችን መሥራት	-	-	130,408	Manufacture of Footwear
ሜማዎችን ማምረት	10,675	33,104	130,408	
እንጨቶች፣ የእንጨትና የቡሽ ዕቃዎች ከዚህ				Manufacture of Wood and Products of Wood & Cork,
ቁሳቁሶች በስተቀር	895	1,757	38,302	except Furniture
የወረቀትና ከወረቀት የሚሠሩ ዕቃዎችና ማተሚያ ቤቶች	8,679	13,662	268,884	Manufacture of Paper, Paper Products and printing
የወረቀትና ከወረቀት የሚሠሩ ዕቃዎች	4,241	488	119,376	Manufacture of Paper and Paper Products
ማተሚያ ቤቶችና ተመሳሳይ ፋብሪካዎች	4,438	13,174	149,508	Publishing and printing services
ከሚካሎችና የኬሚካል ውጤቶች ማምረት	7,041	43,413	422,016	Manufacture Chemicals and Chemical Products
በኢንዱስትሪ የሚሠሩ ከሚካሎች ከማዳበሪያዎች	-	-	32,101	Manufacture of Basic Industrial Chemicals except Fertilizers and Nitrogen Compounds
በስተቀር	-	-	-	
	10 - 19	20 - 49	50 & Over	
	SIZE GROUP			INDUSTRIAL GROUP

የ1990 ጠቅላላ የምርት ውጤት ዋጋ በሠራተኞች ብዛት መደብ
 GROSS VALUE OF PRODUCTION BY SIZE OF PERSONS ENGAGED, 1997/98

ሠንጠረዥ 2.6.0 /የተጠለ/

TABLE F.6.a (contd.)

/በሺህ ብር/

(IN '000 BIRR)

የሠራተኞች ብዛት መደብ	የሠራተኞች ብዛት መደብ			
	10 - 19	20 - 49	50 እና በላይ	
ቀለሞችና ጉምላዎች	919	22,264	80,434	Manufacture of paints, varnishes and lacquers
መድኃኒቶች፣ መድኃኒት ነክ ኬሚካሎችና የዕዕዋት ውጤቶች	-	1,212	187,065	Manufacture of pharmaceuticals, medicinal chemicals and botanical products
ግጭናዎች፣ ሌሎች ማጽጃዎችና የውበት መስጫዎች	4,640	8,208	116,150	Manufacture of soap, cosmetics, perfumes and other cleaning preparations
ሌሎች ኬሚካሎች	1,482	11,729	6,266	Manufacture of chemical products n.e.c.
የላሰቲክና የፕላስቲክ ዕቃዎች ማምረት	3,765	25,877	284,484	Manufacture of Rubber and plastic Products
የላሰቲክ ዕቃዎች	446	1,940	158,693	Manufacture of Rubber Products
የፕላስቲክ ዕቃዎች	3,319	23,937	125,791	Manufacture of Plastic Products
ብረት ብረት ያልሆኑ የማዕድን ውጤቶች	9,462	7,727	533,773	Manufacture of other Non-Metallic Mineral Products
መስተዋትና የመስተዋት ዕቃዎች	-	-	32,412	Manufacture of Glass and Glass Products
የሕንጻ ሥራ የሚሆኑ ጠብቶች	36	254	12,054	Manufacture of structural clay products
ሲሚንቶች፣ ፍራና ሌሎች መለሰኞች	681	1,839	374,588	Manufacture of cement, lime and plaster
ብሎኬቶች፣ የሲሚንቶ ውጤቶችና መለሰኞች	8,549	5,403	41,167	Manufacture of articles of concrete, cement & plaster
ሌሎች ብረት ብረት ያልሆኑ የማዕድን ውጤቶች	196	231	73,552	Manufacture of non-metallic mineral products n.e.c.
ብረት ብረት	1,083	61,012	223,656	Manufacture of Basic Iron and Steel
ከመኪናዎችና ፋብሪካ መሣሪያዎች ሌላ ክብረት	8,587	8,111	64,720	Manufacture of Fabricated Metal Products
የተሠሩ ዕቃዎች				Except Machinery and Equipment
የሕንጻ መሣሪያ ብረት ብረቶች	6,607	809	5,670	Manufacture of structural metal products, tanks, reservoirs and containers of metal
ከብረት የተሠሩ የቁሳቁስ ዕቃዎች	1,499	274	11,627	Manufacture of cutlery, hand tools & general hardware
መኪናዎችና የፋብሪካ መሣሪያዎች ያልሆኑ ሌሎች የብረት ብረት ዕቃዎች	481	7,028	47,423	Manufacture of fabricated metal products except machinery and equipment n.e.c.
ማሸፍኞችና ሌላ ቦታ ያልተጠቀሱ ዕቃዎችን ማምረት	1,486	5,016	636	Manufacture of Machinery and Equipment N.E.C
ጋምፕዎችን፣ ማመቻ መሣሪያዎችን፣ የሲንቢ መዝገያዎችን መቆጣጠሪያ መሣሪያዎችን ማምረት	-	-	-	Manufacture of Pumps, Compressors, Taps & Valves
ምድጃዎችንና ማብሰያዎችን ማምረት	401	522	-	Manufacture of Ovens, Furnaces and Furnace Burners
ለአጠቃላይ አገልግሎት የሚውሉ ማሸፍኞችን ማምረት	324	-	-	Manufacture of General purpose Machinery
ለምግብና ለመጠጥ የሚያገለግሉ ማሸፍኞችን ማምረት	585	4,494	-	Manufacture of Machinery for food and beverage processing
የኤሌክትሪክ ዕቃዎችና መለዋወጫዎች	176	-	636	Manufacture of Accumulators, Primary Cells and Primary Batteries
የተሽከርካሪ መኪናዎች መገጣጠሚያ፣ የመኪና አካላትና ተሰባጭ ማምረት	422	2,087	153,362	Manufacture of Mother Vehicles, Trailers & semi-Trailers
የቤትና የቤሮ ቁሳቁሶች ማምረት	12,587	21,756	82,994	Manufacture of Furniture
ድምር	114,388	392,861	5,885,959	TOTAL
	10 - 19	20 - 49	50 & Over	INDUSTRIAL GROUP

የ1991 ጠቅላላ የምርት ውጤት ዋጋ በሠራተኞች ብዛት መደብ
 GROSS VALUE OF PRODUCTION BY SIZE OF PERSONS ENGAGED, 1998/99

ሠንጠረዥ ረ.6.ለ

TABLE F.6.b

/በሺህ ብር/

(IN '000 BIRR)

የኢንዱስትሪ አይነት	የሠራተኞች ብዛት መደብ			
	10 - 19	20 - 49	50 እና በላይ	
የምግብ እና የመጠጥ ፋብሪካዎች	43,639	83,671	2,864,271	Manufacture of Food Products & Beverages
የሥጋ፣ ፍራፍራንና አትክልት ውጤቶች				Production, processing & preserving of meat, fruit and vegetables
ማምረት፣ ማዘጋጀትና መጠበቅ	41	-	226,589	
ከእንሰሳትና ከእህል የሚገኙ ቅብቶች	7,567	2,234	79,645	Manufacture of vegetables & animal oils & fats
ጠተትና የጠተት ተዋጽዖ	-	-	12,436	Manufacture of dairy products
የእህል ወፍራሞች	16,067	51,790	374,990	Manufacture of Grain mill products
የእንሰሳት መኖ ማዘጋጀት	221	-	4,093	Manufacture of prepared animal feeds
የዳቦ መጋገሪያዎች	16,661	12,583	202,436	Manufacture of bakery products
የስኳር ፋብሪካዎችና ከስኳር የሚዘጋጁ ምግቦች	724	1,243	925,549	Manufacture of sugar and sugar confectionery
ማክሮኒና ፓስታን ማምረት	-	6,380	80,690	Manufacture of macaroni and spaghetti
ለሌሎች ምግቦች	928	3,047	42,788	Manufacture of food products n.e.c.
አልኮሎች ማጣራትና መቀመጫ	1,430	6,394	51,530	Distilling, rectifying and blending of spirits
የወይን ጠጅ መጥመቅ	-	-	16,822	Manufacture of Wines
ቢራ መጥመቅና ብቅል ማዘጋጀት	-	-	528,500	Manufacture of malt liquors and malt
ለስላሳ መጠጠኞችና የማዕድን ውሀ	-	-	318,203	Manufacture of soft drinks & production of mineral water
ከትምህርት የሚሠሩ ውጤቶች	-	-	252,929	Manufacture of Tobacco Products
የጨርቅ ጨርቅ ፋብሪካዎች	3,185	2,405	626,261	Manufacture of Textiles
መፍተል፣ ልብስ መሥራትና ማውጣት	2,034	1,464	571,114	Spinning, weaving & finishing of textiles
ገመዶችና ሲብንዎችን መሥራት	-	-	53,018	Manufacture of cordage, rope, twine & netting
ሹራብ መሥራት	1,151	941	2,129	Knitting mills
የተሰፉ ልብሶች ከባለፀጉ ልብስ በስተቀር	3,151	3,981	50,816	Manufacture of Wearing Apparel, Except Fur Apparel
ቆዳዎችን መፋትና ማልፋት፣ ሻንባዎችንና ጫማዎችን ማምረትና የእጅ በርሳዎችን መሥራት	16,842	36,844	512,009	Tanning & Dressing of Leather, Manufacture of Footwear, Luggage and Handbags
ቆዳዎችን መፋትና ማልፋት፣ ሻንባዎችንና የእጅ በርሳዎችን መሥራት	-	5,308	364,163	Tanning & Dressing of Leather, Manufacture of Luggage and Handbags
ጫማዎችን ማምረት	16,842	31,536	147,846	Manufacture of Footwear
እንጨቶች፣ የእንጨትና የቡሽ ዕቃዎች ከቤት ቁሳቁሶች በስተቀር	1,332	5,257	29,912	Manufacture of Wood and Products of Wood & Cork, except Furniture
የጠረቀትና ከጠረቀት የሚሠሩ ዕቃዎችና ማተሚያ ቤቶች	6,814	23,779	257,454	Manufacture of Paper, Paper Products and printing
የጠረቀትና ከጠረቀት የሚሠሩ ዕቃዎች	970	15	87,522	Manufacture of Paper and Paper Products
ማተሚያ ቤቶችና ተመሳሳይ ፋብሪካዎች	5,844	23,764	169,932	Publishing and printing services
ኬሚካሎችና የኬሚካል ውጤቶች ማምረት	15,388	44,645	336,307	Manufacture Chemicals and Chemical Products
በኢንዱስትሪ የሚሠሩ ከሚካሎች ከማዳበሪያዎች በስተቀር	-	-	31,368	Manufacture of Basic Industrial Chemicals except Fertilizers and Nitrogen Compounds
	10 - 19	20 - 49	50 & Over	
	SIZE GROUP			INDUSTRIAL GROUP

የ1991 ጠቅላላ የምርት ውጤት ዋጋ በውራተኞች ብዛት መደብ
 GROSS VALUE OF PRODUCTION BY SIZE OF PERSONS ENGAGED, 1998/99

ሠንጠረዥ ረ.6.ለ /የተጠለ/

TABLE F.6.b (contd.)

/በሺህ ብር/

(IN '000 BIRR)

የአንዳት አይነት	የውራተኞች ብዛት መደብ			
	10 - 19	20 - 49	50 እና በላይ	
ተለዋዋጭ ጉምላክች መድኃኒቶች፣ መድኃኒት ነክ ኬሚካሎችና የዕለታዊ ውጤቶች	1,097	35,205	72,374	Manufacture of paints, varnishes and lacquers Manufacture of pharmaceuticals, medicinal chemicals and botanical products
ግጠናዎች፣ ሌሎች ማጻጻፎችና የውበት መስጫዎች	-	1,399	111,051	Manufacture of soap, cosmetics, perfumes and other cleaning preparations
ሌሎች ኬሚካሎች	5,111	6,909	116,387	Manufacture of chemical products n.e.c.
የላሰቲክና የፕላስቲክ ስቃዎች ማምረት	6,138	53,405	281,327	Manufacture of Rubber and plastic Products
የላሰቲክ ስቃዎች	367	2,070	152,499	Manufacture of Rubber Products
የፕላስቲክ ስቃዎች	5,771	51,335	128,828	Manufacture of Plastic Products
ብረት ብረት ያልሆኑ የማዕድን ውጤቶች	6,291	9,775	551,731	Manufacture of other Non-Metallic Mineral Products
መስተዋትና የመስተዋት ስቃዎች	-	-	26,182	Manufacture of Glass and Glass Products
የኒንጃ ሥራ የሚሆኑ ጠብቆች	21	614	11,495	Manufacture of structural clay products
ሲሚንት፣ ፍራና ሌሎች መለሰኞች	978	1,695	380,439	Manufacture of cement, lime and plaster
ብሉቲቶች፣ የሲሚንት ውጤቶችና መለሰኞች	4,908	7,276	63,513	Manufacture of articles of concrete, cement & plaster
ሌሎች ብረት ብረት ያልሆኑ የማዕድን ውጤቶች	384	190	70,102	Manufacture of non-metallic mineral products n.e.c.
ብረት ብረት	-	27,117	183,514	Manufacture of Basic Iron and Steel
ከመኪናዎችና ፋብሪካ መሣሪያዎች ሌላ ከብረት የተሠሩ ስቃዎች	6,404	9,577	71,488	Manufacture of Fabricated Metal Products Except Machinery and Equipment
የኒንጃ መሣሪያ ብረት ብረቶች	3,703	1,757	10,786	Manufacture of structural metal products, tanks, reservoirs and containers of metal
ከብረት የተሠሩ የቁሳቁስ ስቃዎች	2,380	1,005	12,043	Manufacture of cutlery, hand tools & general hardware
መኪናዎችና የፋብሪካ መሣሪያዎች ያልሆኑ ሌሎች የብረት ብረት ስቃዎች	321	6,815	48,659	Manufacture of fabricated metal products except machinery and equipment n.e.c.
ማሽኖችንና ሌላ በታ ያልተጠቀሱ ስቃዎችን ማምረት	1,568	4,326	636	Manufacture of Machinery and Equipment N.E.C
ጋምፕዎችን፣ ማመቻ መሣሪያዎችን፣ የቢንቢ መሽጊያዎችንና መቆጣጠሪያ መሣሪያዎችን ማምረት	-	-	-	Manufacture of Pumps, Compressors, Taps & Valves
ምድጃዎችንና ማብሰያዎችን ማምረት	435	671	-	Manufacture of Ovens, Furnaces and Furnace Burners
ለአጠቃላይ አገልግሎት የሚውሉ ማሽኖችን ማምረት	98	-	-	Manufacture of General purpose Machinery
ለምግብና ለመጠጥ የሚያገለግሉ ማሽኖችን ማምረት	866	3,655	-	Manufacture of Machinery for food and beverage processing
የኤሌክትሪክ ስቃዎችና መለዋወጫዎች	169	-	636	Manufacture of Accumulators, Primary Cells and Primary Batteries
የተሽከርካሪ መኪናዎች መገጣጠሚያ፣ የመኪና አካላትና ተሳቢዎች ማምረት	226	4,915	714,966	Manufacture of Motor Vehicles, Trailers & semi-Trailers
የቤትና የቤር ቁሳቁሶች ማምረት	10,480	26,930	80,612	Manufacture of Furniture
ድምር	121,458	336,627	6,814,233	TOTAL
	10 - 19	20 - 49	50 & Over	
	SIZE GROUP			INDUSTRIAL GROUP

የ1992 ጠቅላላ የምርት ውጤት ዋጋ በሠራተኞች ብዛት መደብ
 GROSS VALUE OF PRODUCTION BY SIZE OF PERSONS ENGAGED, 1999/2000

ሠንጠረዥ ፭.፭.ሐ

TABLE F.6.c

/በሺህ ብር/

(IN '000 BIRR)

የኢንዱስትሪ አይነት	የሠራተኞች ብዛት መደብ			
	10 - 19	20 - 49	50 እና በላይ	
የምግብ እና የመጠጥ ፋብሪካዎች	43,437	69,699	3,224,044	Manufacture of Food Products & Beverages
የሥጋ፣ ፍራፍሪንና እትክልት ውጤቶች				Production, processing & preserving of meat, fruit and vegetables
ማምረት፣ ማዘጋጀትና መጠበቅ			244,716	Manufacture of vegetables & animal oils & fats
ከእንስሳትና ከእህል የሚገኙ ቅባቶች	11,798	2,951	86,371	Manufacture of dairy products
ውተትና የውተት ተዋጽዖ	-	-	13,566	Manufacture of Grain mill products
የእህል ወፍሎዎች	7,482	36,231	486,006	Manufacture of prepared animal feeds
የእንስሳት መኖ ማዘጋጀት	62	-	6,483	Manufacture of bakery products
የዳቦ መጋገሪያዎች	20,349	19,203	257,214	Manufacture of sugar and sugar confectionery
የስኳር ፋብሪካዎችና ከስኳር የሚዘጋጁ ምግቦች	182	2,588	979,528	Manufacture of macaroni and spaghetti
ማከራና ፓስታን ማምረት	-	-	104,060	Manufacture of food products n.e.c.
ለሌሎች ምግቦች	1,853	671	51,824	Distilling, rectifying and blending of spirits
አልኮሎች ማጣራትና መቀመጫ	1,711	8,055	49,037	Manufacture of Wines
የወይን ጠጅ መጥመቅ	-	-	18,826	Manufacture of malt liquors and malt
ቢራ መጥመቅና ብቅል ማዘጋጀት	-	-	570,472	Manufacture of soft drinks & production of mineral water
ለስላሳ መጠጦችና የማዕድን ውሀ	-	-	355,941	
ከትምባዋ የሚሠሩ ውጤቶች			261,542	Manufacture of Tobacco Products
የጨርቃ ጨርቅ ፋብሪካዎች	732	2,884	599,714	Manufacture of Textiles
መፍተል፡ ልብስ መሥራትና ማውጣት	18	2,672	544,551	Spinning, weaving & finishing of textiles
ገመዶችንና ሲባንዎችን መሥራት	-	-	54,555	Manufacture of cordage, rope, twine & netting
ሹራብ መሥራት	714	212	608	Knitting mills
የተሰፉ ልብሶች ከባለፀጉ ልብስ በስተቀር	866	5,275	56,518	Manufacture of Wearing Apparel, Except Fur Apparel
ቆዳዎችን መፋቅና ማልፋት፡ ሻንጣዎችንና ጫማዎችን ማምረት				Tanning & Dressing of Leather, Manufacture of Footwear, Luggage and Handbags
ቆዳዎችን መፋቅና ማልፋት፡ ሻንጣዎችንና የእጅ በርሳዎችን መሥራት	13,146	62,519	515,458	Tanning & Dressing of Leather, Manufacture of Luggage and Handbags
ጫማዎችን ማምረት	-	13,673	372,307	Manufacture of Footwear
13,146	48,846	143,151		
እንጨቶች፡ የእንጨትና የቡሽ ዕቃዎች ከቤት ቁሳቁሶች በስተቀር	927	2,118	31,237	Manufacture of Wood and Products of Wood & Cork, except Furniture
የወረቀትና ከወረቀት የሚሠሩ ዕቃዎችና ማተሚያ ቤቶች	30,068	27,117	287,049	Manufacture of Paper, Paper Products and printing
የወረቀትና ከወረቀት የሚሠሩ ዕቃዎች	3,209	-	109,230	Manufacture of Paper and Paper Products
ማተሚያ ቤቶችና ተመሳሳይ ፋብሪካዎች	26,859	27,117	177,819	Publishing and printing services
ኪሚካሎችና የኪሚካል ውጤቶች ማምረት	17,316	27,508	419,667	Manufacture Chemicals and Chemical Products
በኢንዱስትሪ የሚሠሩ ኪሚካሎች ከማዳበሪያዎች በስተቀር	-	-	26,025	Manufacture of Basic Industrial Chemicals except Fertilizers and Nitrogen Compounds
	10 - 19	20 - 49	50 & Over	
	SIZE GROUP			INDUSTRIAL GROUP

የ1992 ጠቅላላ የምርት ውጤት ዋጋ በሠራተኞች ብዛት መደብ
 GROSS VALUE OF PRODUCTION BY SIZE OF PERSONS ENGAGED, 1999/2000

ሠንጠረዥ ረ.6.ሐ /የቀጠለ/

TABLE F.6.c (contd.)

/በሺህ ብር/

(IN '000 BIRR)

የአንዳስትሪ አይነት	የሠራተኞች ብዛት መደብ			
	10 - 19	20 - 49	50 እና በላይ	
ቀለሞችና ጉምላዎች	5,622	15,445	98,305	Manufacture of paints, varnishes and lacquers
መድኃኒቶች፣ መድኃኒት ነክ ኬሚካሎችና የዕቃዎች ውጤቶች	-	1,165	115,888	Manufacture of pharmaceuticals, medicinal chemicals and botanical products
ግሙናዎች፣ ሌሎች ማጽጃዎችና የውበት መስጫዎች	2,320	9,699	176,204	Manufacture of soap, cosmetics, perfumes and other cleaning preparations
ሌሎች ኬሚካሎች	9,374	1,199	3,245	Manufacture of chemical products n.e.c.
<u>የላስቲክና የፕላስቲክ ዕቃዎች ማምረት</u>	4,575	41,867	334,142	<u>Manufacture of Rubber and plastic Products</u>
የላስቲክ ዕቃዎች	311	1,460	193,756	Manufacture of Rubber Products
የፕላስቲክ ዕቃዎች	4,264	40,407	140,386	Manufacture of Plastic Products
<u>ብረት ብረት ያልሆኑ የማዕድን ውጤቶች</u>	6,647	8,002	584,426	<u>Manufacture of other Non-Metallic Mineral Products</u>
መስተዋትና የመስተዋት ዕቃዎች	-	-	23,522	Manufacture of Glass and Glass Products
የሕንጻ ሥራ የሚሆኑ ጡቦች	52	233	12,100	Manufacture of structural clay products
ሲሚንት፣ ፍራና ሌሎች መለሰኞች	602	1,869	404,341	Manufacture of cement, lime and plaster
ብሉ-ኪቶች፣ የሲሚንት ውጤቶችና መለሰኞች	5,762	5,385	62,633	Manufacture of articles of concrete, cement & plaster
ሌሎች ብረት ብረት ያልሆኑ የማዕድን ውጤቶች	231	515	81,830	Manufacture of non-metallic mineral products n.e.c.
<u>ብረት ብረት</u>	299	52,808	182,387	<u>Manufacture of Basic Iron and Steel</u>
<u>ከመኪናዎችና ፋብሪካ መሣሪያዎች ሌላ ከብረት የተሠሩ ዕቃዎች</u>	8,616	28,325	79,164	<u>Manufacture of Fabricated Metal Products</u>
				<u>Except Machinery and Equipment</u>
የሕንጻ መሣሪያ ብረት ብረቶች	6,055	6,827	11,641	Manufacture of structural metal products, tanks, reservoirs and containers of metal
ከብረት የተሠሩ የቁሳቁስ ዕቃዎች	1,650	976	12,935	Manufacture of cutlery, hand tools & general hardware
መኪናዎችና የፋብሪካ መሣሪያዎች ያልሆኑ ሌሎች የብረት ብረት ዕቃዎች	911	20,522	54,588	Manufacture of fabricated metal products except machinery and equipment n.e.c.
<u>ማሽኖችና ሌላ በታ ያልተጠቀሱ ዕቃዎችን ማምረት</u>	2,138	3,982	0	<u>Manufacture of Machinery and Equipment N.E.C</u>
ፓምፕዎችን፣ ማመቂያ መሣሪያዎችን፣ የቢንቢ መዝጊያዎችና መቆጣጠሪያ መሣሪያዎችን ማምረት	-	-	-	Manufacture of Pumps, Compressors, Taps & Valves
ምድጃዎችንና ማብሰያዎችን ማምረት	1,345	-	-	Manufacture of Ovens, Furnaces and Furnace Burners
ለአጠቃላይ አገልግሎት የሚውሉ ማሽኖችን ማምረት	205	-	-	Manufacture of General purpose Machinery
ለምግብና ለመጠጥ የሚያገለግሉ ማሽኖችን ማምረት	437	3,982	-	Manufacture of Machinery for food and beverage processing
የኤሌክትሪክ ዕቃዎችና መለዋወጫዎች	151	-	-	Manufacture of Accumulators, Primary Cells and Primary Batteries
<u>የተሽከርካሪ መኪናዎች መገጣጠሚያ፣ የመኪና አካላትና ተሳቢዎች ማምረት</u>	932	3,881	960,192	<u>Manufacture of Motor Vehicles, Trailers & semi-Trailers</u>
<u>የቤትና የቤሮ ቁሳቁሶች ማምረት</u>	9,753	21,591	96,086	<u>Manufacture of Furniture</u>
ድምር	139,452	357,576	7,631,626	TOTAL
	10 - 19	20 - 49	50 & Over	
	SIZE GROUP			INDUSTRIAL GROUP

ደመወዝና ምንዳ፣ ጠቅላላ የምርት ውጤት ዋጋና ተጨማሪ ዋጋ በይዘታ፣ 1990
 WAGES AND SALARIES, GROSS VALUE OF PRODUCTION AND VALUE ADDED BY OWNERSHIP, 1997/98

ሠንጠረዥ ፭.፯.፱

TABLE F.7.a

/በሺህ ብር/

(IN '000 BIRR)

የኢንዱስትሪ ዓይነት	ደመወዝና ምንዳ		ጠቅላላ የምርት ውጤት ዋጋ		ተጨማሪ ዋጋ		
	የመንግሥት	የግል	የመንግሥት	የግል	የመንግሥት	የግል	
የምግብ እና የመጠጥ ፋብሪካዎች	125,774	34,444	1,968,837	563,871	476,434	49,422	Manufacture of Food Products & Beverages
የሥጋ፣ ፍራፍሪንና አትክልት ውጤቶች							Production, processing & preserving of meat, fruit and vegetables
ማምረቻ፣ ማዘጋጀትና መጠበቅ	6,441	2,125	40,921	11,814	15,912	366	
ከእንሰሳትና ከእህል የሚገኙ ቅባቶች	5,290	1,669	47,664	37,494	-919	4,852	Manufacture of vegetables & animal oils & fats
ውተትና የውተት ተዋጽኦ	877	-	12,340	-	4,105	-	Manufacture of dairy products
የእህል ወፍጮዎች	11,303	5,636	224,787	128,717	16,479	15,816	Manufacture of Grain mill products
የእንሰሳት መኖ ማዘጋጀት	712	31	3,657	263	851	43	Manufacture of prepared animal feeds
የጸብ መጋገሪያዎች	6,953	4,134	96,725	57,857	21,177	10,913	Manufacture of bakery products
የስኳር ፋብሪካዎችና ከስኳር የሚዘጋጁ ምግቦች	47,683	122	763,892	1,525	201,597	337	Manufacture of sugar and sugar confectionery
ማካሪያና ፓስታን ማምረት	3,056	258	74,698	5,336	34,958	-108	Manufacture of macaroni and spaghetti
ለሎች ምግቦች	2,079	1,230	54,241	48,150	17,073	8,572	Manufacture of food products n.e.c.
አልኮሎች ማጣራትና መቀመም	5,642	858	63,414	9,916	19,584	1,846	Distilling, rectifying and blending of spirits
የወይን ጠጅ መጥመቅ	4,405	-	18,693	-	5,260	-	Manufacture of Wines
ቢራ መጥመቅና ብቅል ማዘጋጀት	24,546	-	497,330	-	105,409	-	Manufacture of malt liquors and malt
ለስላሳ መጠጠቻና የማዕድን ውሀ	6,787	18,381	70,475	262,799	34,948	6,785	Manufacture of soft drinks & production of mineral water
ከትምባሆ የሚሠሩ ውጤቶች	9,034	-	243,776	-	99,384	-	Manufacture of Tobacco Products
የጨርቃ ጨርቅ ፋብሪካዎች	98,230	1,133	574,340	17,742	121,934	2,086	Manufacture of Textiles
መፍተል፣ ልብስ መሥራትና ማውጣት	86,829	690	512,012	14,335	98,846	1,134	Spinning, weaving & finishing of textiles
ገመዶችንና ሲባንዎችን መሥራት	11,401	-	62,328	-	23,088	-	Manufacture of cordage, rope, twine & netting
ሹራብ መሥራት	-	443	-	3,407	-	952	Knitting mills
የተሰፉ ልብሶች ከባለፀጉር ልብስ በስተቀር	7,502	8,131	25,245	29,660	3,827	3,003	Manufacture of Wearing Apparel, except Fur Apparel
ቆዳዎችን መፋቅና ማልፋት፣ ሻንጣዎችንና ጫማዎችን ማምረት	32,621	13,154	311,274	341,213	61,136	47,312	Tanning & Dressing of Leather, Manufacture of Footwear, Luggage and Handbags
ቆዳዎችን መፋቅና ማልፋት፣ ሻንጣዎችንና የእጅ ቦርሳዎችን መሥራት	17,658	8,292	227,052	251,248	36,786	27,134	Tanning & Dressing of Leather, Manufacture of Luggage and Handbags
ጫማዎችን ማምረት	14,963	4,862	84,222	89,965	24,350	20,178	Manufacture of Footwear
እንጨቶች፣ የእንጨትና የቡሽ ዕቃዎች ከቤት ቁሳቁስ በስተቀር	6,890	590	38,976	1,978	16,446	808	Manufacture of Wood and Products of Wood & Cork, except Furniture
የወረቀትና ከወረቀት የሚሠሩ ዕቃዎችና ማተሚያ ቤቶች	32,044	7,686	218,953	72,272	86,385	22,444	Manufacture of Paper, Paper Products and printing
የወረቀትና ከወረቀት የሚሠሩ ዕቃዎች	8,529	1,352	100,910	23,195	27,879	6,072	Manufacture of Paper and Paper Products
ማተሚያ ቤቶችና ተመሳሳይ ፋብሪካዎች	23,515	6,334	118,043	49,077	58,506	16,372	Publishing and printing services
ኬሚካሎችና የኬሚካል ውጤቶች ማምረት	16,165	6,545	229,637	242,831	52,944	100,031	Manufacture Chemicals and Chemical Products
በኢንዱስትሪ የሚሠሩ ከሚካሎች ከማዳበሪያዎች በስተቀር	6,639	-	32,101	-	-2,425	-	Manufacture of Basic Industrial Chemicals except Fertilizers and Nitrogen Compounds
	Public	Private	Public	Private	Public	Private	
	Wages and Salaries		Gross Value of Production		Value Added*		

* In The National Account Concept At Factor Cost

ደመወዝና ምንዳ፣ ጠቅላላ የምርት ውጤት ዋጋና ተጨማሪ ዋጋ በይዘታ፡ 1990
WAGES AND SALARIES, GROSS VALUE OF PRODUCTION AND VALUE ADDED BY OWNERSHIP, 1997/98

(IN '000 BIRR)

የኢንዱስትሪ ዓይነት	TABLE F.7.a (Contd.)				/በሺህ ብር/		
	ደመወዝና ምንዳ		ጠቅላላ የምርት ውጤት ዋጋ		ተጨማሪ ዋጋ		
	የመንግሥት	የግል	የመንግሥት	የግል	የመንግሥት	የግል	
ቀለሞችና ንምሳካቸው	1,960	1,757	59,003	44,613	19,804	9,576	Manufacture of paints, varnishes and lacquers
መድኃኒቶች፣ መድኃኒት ነክ ኬሚካሎችና የዕዕዋት ውጤቶች	3,989	351	98,801	89,476	26,747	71,082	Manufacture of pharmaceuticals, medicinal chemicals and botanical products
ሃሙናዎች፣ ሌሎች ማጽጃዎችና የውበት መስጫዎች	2,472	3,874	30,599	98,399	7,621	17,745	Manufacture of soap, cosmetics, perfumes and other cleaning preparations
ሌሎች ኬሚካሎች	1,105	563	9,133	10,343	1,197	1,628	Manufacture of chemical products n.e.c.
የሳሰቲክና የፕላስቲክ ዕቃዎች ማምረት	13,963	6,609	230,353	83,775	60,567	18,283	Manufacture of Rubber and Plastic Products
የሳሰቲክ ዕቃዎች	8,897	1,232	153,525	7,555	36,984	1,953	Manufacture of Rubber Products
የፕላስቲክ ዕቃዎች	5,066	5,377	76,828	76,220	23,583	16,330	Manufacture of Plastic Products
ብረት ብረት ያልሆኑ የማዕድን ውጤቶች	30,571	6,186	476,421	74,541	162,753	24,394	Manufacture of other Non-Metallic Mineral Products
መስተዋትና የመስተዋት ዕቃዎች	2,950	579	28,907	3,505	12,872	1,614	Manufacture of Glass and Glass Products
የሕንጻ ሥራ የሚሆኑ ጡቦች	2,023	274	11,559	785	3,625	369	Manufacture of structural clay products
ሲሚንቶች፣ ፍራና ሌሎች መለሰኛዎች	14,765	127	376,427	681	129,775	204	Manufacture of cement, lime and plaster
ብሎክቶች፣ የሲሚንቶች ውጤቶችና መለሰኛዎች	5,888	3,030	33,758	21,361	12,589	8,117	Manufacture of articles of concrete, cement and plaster
ሌሎች ብረት ብረት ያልሆኑ የማዕድን ውጤቶች	4,945	2,176	25,770	48,209	3,892	14,090	Manufacture of non-metallic mineral products n.e.c.
ብረት ብረት	10,120	471	223,656	62,095	44,931	-2,237	Manufacture of Basic Iron And Steel
ከመኪናዎችና ፋብሪካ መሣሪያዎች ሌላ ከብረት የተሠሩ ዕቃዎች	8,494	3,496	58,121	23,296	15,970	6,161	Manufacture of Fabricated Metal Products Except Machinery And Equipment
የሕንጻ መሣሪያ ብረት ብረቶች	-	2,171	-	13,085	-	2,877	Manufacture of structural metal products, tanks, reservoirs and containers of metal
ከብረት የተሠሩ የቁሳቁስ ዕቃዎች	2,500	241	11,627	1,773	3,684	319	Manufacture of cutlery, hand tools & general hardware
መኪናዎችና የፋብሪካ መሣሪያዎች ያልሆኑ ሌሎች የብረት ብረት ዕቃዎች	5,994	1,084	46,494	8,438	12,286	2,965	Manufacture of fabricated metal products except machinery and equipment n.e.c.
ማሽኖችንና ሌላ ቦታ ያልተጠቀሱ ዕቃዎችን ማምረት	497	927	636	6,502	60	2,286	Manufacture of Machinery and Equipment N.E.C
መዝገያዎችና መቆጣጠሪያ መሣሪያዎችን ማምረት	-	-	-	-	-	-	Manufacture of Pumps, Compressors, Taps & Valves
ምድጃዎችንና ማብሰያዎችን ማምረት	-	164	-	923	-	301	Manufacture of Ovens, Furnaces, and Furnace Burner
ለአጠቃላይ አገልግሎት የሚውሉ ማሽኖችን ማምረት	-	75	-	324	-	110	Manufacture of other general purpose machinery
ለምግብና ለመጠጥ የሚያገለግሉ ማሽኖችን ማምረት	-	659	-	5,079	-	1,832	Manufacture of Machinery for food and Beverage Processing
የኤሌክትሪክ ዕቃዎችና መለዋወጫዎች	497	29	636	176	60	43	Manufacture of Accumulators, Primary Cells and Primary Batteries
የተሽከርካሪ መኪናዎች መገጣጠሚያ፣ የመኪና አካላትና ተሳቢዎች ማምረት	4,672	3,959	121,277	34,595	1,119	13,532	Manufacture of Motor Vehicles, Trailers & semi-Trailers
የቤትና የቤሮ ቁሳቁሶች ማምረት	5,033	15,316	21,352	95,985	7,362	36,258	Manufacture of Furniture
ድምር	401,610	108,647	4,742,854	1,650,356	1,211,252	323,783	TOTAL
	Public	Private	Public	Private	Public	Private	
	Wages and Salaries		Gross Value of Production		Value Added*		INDUSTRIAL GROUP

* In The National Account Concept At Factor Cost

ደመወዝና ምንጻ፥ ጠቅላላ የምርት ውጤት ዋጋና ተጨማሪ ዋጋ በይዞታ፥ 1991
 WAGES AND SALARIES, GROSS VALUE OF PRODUCTION AND VALUE ADDED BY OWNERSHIP, 1998/99

(IN '000 BIRR)

ሠንጠረዥ ፭.7.፬

TABLE F.7.b

/በሺህ ብር/

የኢንዱስትሪ ዓይነት	ደመወዝና ምንጻ		ጠቅላላ የምርት ውጤት ዋጋ		ተጨማሪ ዋጋ		
	የመንግሥት	የግል	የመንግሥት	የግል	የመንግሥት	የግል	
የምግብ እና የመጠጥ ፋብሪካዎች	128,895	51,496	2,082,769	908,811	798,193	127,148	Manufacture of Food Products & Beverages
የሥጋ፣ ፍሬ፣ ፍሪጅና አትክልት ውጤቶች							Production, processing & preserving of meat, fruit and vegetables
ማምረት፣ ማዘጋጀትና መጠበቅ	5,418	7,157	71,393	155,237	23,293	51,440	Manufacture of vegetables & animal oils & fats
ከእንስሳትና ከእህል የሚገኙ ቅባቶች	6,742	1,396	63,629	25,818	7,306	5,017	Manufacture of dairy products
ወተትና የወተት ተዋጽኦ	865	-	12,436	-	3,352	-	Manufacture of Grain mill products
የእህል ወፍራሞች	10,286	8,462	238,597	204,249	18,492	22,605	Manufacture of prepared animal feeds
የእንስሳት መኖ ማዘጋጀት	666	39	4,093	221	1,157	79	Manufacture of bakery products
የዳቦ መጋገያዎች	8,545	4,960	147,397	84,284	37,084	17,230	Manufacture of sugar confectionery
የስኳር ፋብሪካዎችና ከስኳር የሚዘጋጁ ምግቦች	55,597	97	926,141	1,374	538,887	166	Manufacture of macaroni and spaghetti
ማከራከሪያ ፓስታና ማምረት	2,470	217	80,690	6,380	16,484	1,500	Manufacture of food products n.e.c.
ሌሎች ምግቦች	2,493	1,057	26,369	20,394	12,904	2,183	Distilling, rectifying and blending of spirits
አልኮሎች ማጣራትና መቀመጫ	5,251	603	51,530	7,824	22,369	1,357	Manufacture of Wines
የወይን ጤጅ መጥመቅ	3,396	-	16,822	-	5,760	-	Manufacture of malt liquors and malt
በራ መጥመቅና ብቅል ማዘጋጀት	21,300	8,763	379,434	149,065	82,086	-6,447	Manufacture of soft drinks & production of mineral water
ለሰላሳ መጠጦችና የማዕድን ውሀ	5,866	18,745	64,238	253,965	29,019	32,018	
ከትምባህ የሚሠሩ ውጤቶች	9,793	-	252,929	-	135,141	-	Manufacture of Tobacco Products
የጨርቃ ጨርቅ ፋብሪካዎች	93,908	6,358	607,593	24,258	113,505	6,060	Manufacture of Textiles
መፍተል፥ ልብስ መሥራትና ማውጣት	82,727	5,816	554,575	20,037	93,250	4,731	Spinning, weaving & finishing of textiles
ገመዶችንና ሲባሳዎችን መሥራት	11,181	-	53,018	-	20,255	-	Manufacture of cordage, rope, twine & netting
ሹራብ መሥራት	-	542	-	4,221	-	1,329	Knitting mills
የተሰፉ ልብሶች ከባለግራር ልብስ በስተቀር	6,904	7,682	28,298	29,650	7,459	4,814	Manufacture of Wearing Apparel, except Fur Apparel
ቆዳዎችን መፋቅና ማልፋት፥ ሻንጣዎችንና ጫማዎችን ማምረት	32,701	20,385	267,552	298,143	83,792	57,651	Tanning & Dressing of Leather, Manufacture of Footwear, Luggage and Handbags
ቆዳዎችን መፋቅና ማልፋት፥ ሻንጣዎችንና የእጅ	16,305	15,342	163,640	205,831	55,058	38,363	Tanning & Dressing of Leather, Manufacture of Luggage and Handbags
ቦርሳዎችን መሥራት	16,396	5,043	103,912	92,312	28,734	19,288	Manufacture of Footwear
ጫማዎችን ማምረት							
እንጨቶች፥ የእንጨትና የቡሽ ዕቃዎች ከቤት ቁሳቁስ በስተቀር	6,955	534	31,482	5,019	10,833	3,163	Manufacture of Wood and Products of Wood & Cork, except Furniture
የወረቀትና ከወረቀት የሚሠሩ ዕቃዎችን ማተሚያ ቤቶች	31212	9033	200889	87158	75199	32477	Manufacture of Paper, Paper Products and printing
የወረቀትና ከወረቀት የሚሠሩ ዕቃዎች	8,471	1,392	67,348	21,159	14,846	6,031	Manufacture of Paper and Paper Products
ማተሚያ ቤቶችና ተመሳሳይ ፋብሪካዎች	22,741	7,641	133,541	65,999	60,353	26,446	Publishing and printing services
ኬሚካሎችና የኬሚካል ውጤቶች ማምረት	16,809	8,614	213,258	183,082	47,366	27,029	Manufacture Chemicals and Chemical Products
በኢንዱስትሪ የሚሠሩ ኬሚካሎች ከማዳበሪያዎች በስተቀር	6,770	-	31,368	-	3,261	-	Manufacture of Basic Industrial Chemicals except Fertilizers and Nitrogen Compounds
	Public	Private	Public	Private	Public	Private	
	Wages and Salaries		Gross Value of Production		Value Added*		

* In The National Account Concept At Factor Cost

ደመወዝና ምንዳ፣ ጠቅላላ የምርት ውጤት ዋጋና ተጨማሪ ዋጋ በይዘታ፡ 1992
WAGES AND SALARIES, GROSS VALUE OF PRODUCTION AND VALUE ADDED BY OWNERSHIP, 1999/2000

ሠንጠረዥ 7.ሐ

TABLE F.7.c

/በሺህ ብር/

(IN '000 BIRR)

የኢንዱስትሪ ዓይነት	ደመወዝና ምንዳ		ጠቅላላ የምርት ውጤት ዋጋ		ተጨማሪ ዋጋ		
	የሥራ ሰዓት	የሥራ ዋጋ	የሥራ ሰዓት	የሥራ ዋጋ	የሥራ ሰዓት	የሥራ ዋጋ	
የምግብ እና የመጠጥ ፋብሪካዎች	131,562	65,903	2,276,467	1,060,713	878,190	148,366	Manufacture of Food Products & Beverages
የሥራዎች፣ ፍራፍሪንና አትክልት ውጤቶች							Production, processing & preserving of meat, fruit and vegetables
ማምረት፣ ማዘጋጀትና መጠበቅ	5,125	14,099	73,968	170,748	23,039	63,540	of meat, fruit and vegetables
ከእንሰሳትና ከእህል የሚገኙ ቅባቶች	5,935	1,880	60,022	41,098	4,753	7,750	Manufacture of vegetables & animal oils & fats
ውተትና የውተት ተዋጽኦ	862	-	13,566	-	4,663	-	Manufacture of dairy products
የእህል ወፍጮዎች	10,252	9,708	288,025	241,694	40,526	18,529	Manufacture of Grain mill products
የእንሰሳት መኖ ማዘጋጀት	733	16	6,483	62	1,249	33	Manufacture of prepared animal feeds
የዳቦ መጋገሪያዎች	9,291	6,820	169,671	127,095	38,460	27,380	Manufacture of bakery products
የሰከር ፋብሪካዎችና ከሰከር የሚዘጋጁ ምግቦች	56,688	96	981,214	1,084	503,956	192	Manufacture of sugar and sugar confectionery
ማከሚያ ፓስታን ማምረት	2,917	422	95,449	8,610	22,719	3,679	Manufacture of macaroni and spaghetti
ለሎች ምግቦች	2,279	1,114	26,055	28,294	11,501	4,701	Manufacture of food products n.e.c.
አልኮሎች ማጣራትና መቀመጫ	4,896	646	49,037	9,766	15,373	1,151	Distilling, rectifying and blending of spirits
የወይን ጠጅ መጥመቅ	3,489	-	18,826	-	5,742	-	Manufacture of Wines
በራ መጥመቅና ብቅል ማዘጋጀት	21,902	8,526	427,202	143,270	178,035	-7,777	Manufacture of malt liquors and malt
ለስላሳ መጠጠቶች የማዕድን ውሀ	7,193	22,576	66,949	288,992	28,174	29,188	Manufacture of soft drinks & production of mineral water
ከትምህርት የሚሠሩ ውጤቶች	9,821	-	261,542	-	153,655	-	Manufacture of Tobacco Products
የጨርቃ ጨርቅ ፋብሪካዎች	78,289	33,446	486,779	116,551	105,796	27,343	Manufacture of Textiles
መፍተል፣ ልብስ መሥራትና ማውጣት	66,694	33,134	432,224	115,017	85,776	26,796	Spinning, weaving & finishing of textiles
ገመዶችንና ሲባንዎችን መሥራት	11,595	-	54,555	-	20,020	-	Manufacture of cordage, rope, twine & netting
ሹራብ መሥራት	-	312	-	1,534	-	547	Knitting mills
የተሰቱ ልብሶች ከባለጭንጭ ልብስ በስተቀር	6,933	8,315	27,582	35,078	5,686	9,277	Manufacture of Wearing Apparel, except Fur Apparel
ቆዳዎችን መፋትና ማልፋት፣ ሻንጣዎችንና ጫማዎችን ማምረትና							Tanning & Dressing of Leather, Manufacture of Footwear, Luggage and Handbags
የእጅ በርሳዎችን መሥራት	31,407	21,524	232,976	358,148	49,462	53,795	Tanning & Dressing of Leather, Manufacture of Luggage and Handbags
ቆዳዎችን መፋትና ማልፋት፣ ሻንጣዎችንና የእጅ በርሳዎችን መሥራት	16,027	16,225	120,505	265,475	21,591	38,554	of Luggage and Handbags
ጫማዎችን ማምረት	15,380	5,299	112,471	92,673	27,871	15,241	Manufacture of Footwear
እንጨቶች፣ የእንጨትና የቡሽ ዕቃዎች ከቤት ቁሳቁስ በስተቀር	6,429	374	32,406	1,876	11,645	927	Manufacture of Wood and Products of Wood & Cork, except Furniture
የወረቀትና ከወረቀት የሚሠሩ ዕቃዎችና ማተሚያ ቤቶች	31796	10528	222162	122072	84562	48035	Manufacture of Paper, Paper Products and printing
የወረቀትና ከወረቀት የሚሠሩ ዕቃዎች	9,095	1,554	84,955	27,485	20,710	10,737	Manufacture of Paper and Paper Products
ማተሚያ ቤቶችና ተመሳሳይ ፋብሪካዎች	22,701	8,974	137,207	94,587	63,852	37,298	Publishing and printing services
ከሚካሎችና የኬሚካል ውጤቶች ማምረት	15,632	12,252	215,313	249,178	62,430	55,123	Manufacture Chemicals and Chemical Products
በኢንዱስትሪ የሚሠሩ ከሚካሎች ከማዳበሪያዎች በስተቀር	5,315	-	26,025	-	10,614	-	Manufacture of Basic Industrial Chemicals except Fertilizers and Nitrogen Compounds
	Public	Private	Public	Private	Public	Private	
	Wages and Salaries		Gross Value of Production		Value Added*		

* In The National Account Concept At Factor Cost

WAGES AND SALARIES, GROSS VALUE OF PRODUCTION AND VALUE ADDED BY OWNERSHIP, 1999/2000

(IN '000 BIRR)

ሠንጠረዥ ፭.7.ሐ / የቀጠለ/

TABLE F.7.c (Contd.)

/በሺህ ብር/

የኢንዱስትሪ ዓይነት	ደመወዝና ምንጻ		ጠቅላላ የምርት ውጤት ዋጋ		ተጨማሪ ዋጋ		
	የመንግሥት	የግል	የመንግሥት	የግል	የመንግሥት	የግል	
ቀለሞችና ጉምላኮች	2,122	2,093	51,275	68,096	13,173	14,895	Manufacture of paints, varnishes and lacquers
መድኃኒቶች፡ መድኃኒት ነክ ኬሚካሎችና የዕዕዋት ውጤቶች	5,043	4,141	80,002	37,051	24,619	15,073	Manufacture of pharmaceuticals, medicinal chemicals and botanical products
ሳሙናዎች፡ ሌሎች ማጽጃዎችና የውበት መስጫዎች	2,658	5,623	52,115	136,108	12,805	22,851	Manufacture of soap, cosmetics, perfumes and other cleaning preparations
ሌሎች ኬሚካሎች	494	395	5,896	7,923	1,219	2,304	Manufacture of chemical products n.e.c.
የላስቲክና የፕላስቲክ ዕቃዎች ማምረት	16,536	7,996	254,234	126,349	76,024	27,124	Manufacture of Rubber and plastic Products
የላስቲክ ዕቃዎች	10,451	1,178	188,139	7,388	57,094	2,636	Manufacture of Rubber Products
የፕላስቲክ ዕቃዎች	6,085	6,818	66,095	118,961	18,930	24,488	Manufacture of Plastic Products
ብረታ ብረት ያልሆኑ የማዕድን ውጤቶች	39,167	8,871	524,849	74,423	183,516	19,659	Manufacture of other Non-Metallic Mineral Products
መስተዋትና የመስተዋት ዕቃዎች	3,107	427	20,789	2,733	7,646	1,682	Manufacture of Glass and Glass Products
የሕንጻ ሥራ የሚሆኑ ጡቦች	2,005	279	11,538	847	3,600	380	Manufacture of structural clay products
ሲሚንት፡ ፍራና ሌሎች መለሰኛዎች	21,224	82	406,211	602	142,712	261	Manufacture of cement, lime and plaster
ብሎክቶች፡ የሲሚንት ውጤቶችና መለሰኛዎች	6,832	3,325	52,473	21,504	17,550	6,715	Manufacture of articles of concrete, cement and plaster
ሌሎች ብረታ ብረት ያልሆኑ የማዕድን ውጤቶች	5,999	4,758	33,838	48,737	12,008	10,621	Manufacture of non-metallic mineral products n.e.c.
ብረታ ብረት	10,953	835	179,289	56,204	44,427	4,095	Manufacture of Basic Iron And Steel
ከመስኖዎችና ፋብሪካ መሣሪያዎች ሌላ ክብረት	7,978	7,482	54,295	61,810	17,821	14,824	Manufacture of Fabricated Metal Products Except Machinery And Equipment
የተሠሩ ዕቃዎች	-	-	-	-	-	-	Manufacture of structural metal products, tanks, reservoirs and containers of metal
የሕንጻ መሣሪያ ብረታ ብረቶች	-	3,568	-	24,523	-	6,267	Manufacture of cutlery, hand tools & general hardware
ክብረት የተሠሩ የቁሳቁስ ዕቃዎች	2,316	491	10,653	4,907	2,692	710	Manufacture of fabricated metal products except machinery and equipment n.e.c.
መስኖዎችና የፋብሪካ መሣሪያዎች ያልሆኑ ሌሎች የብረታ ብረት ዕቃዎች	5,662	3,423	43,642	32,380	15,129	7,847	
ማሽኖችንና ሌላ ቦታ ያልተጠቀሱ ዕቃዎችን ማምረት	0	1,216	0	6,120	0	2,150	Manufacture of Machinery and Equipment N.E.C
መዝጊያዎችና መቆጣጠሪያ መሣሪያዎችን ማምረት	-	-	-	-	-	-	Manufacture of Pumps, Compressors, Taps & Valves
ምድጃዎችንና ማብሰያዎችን ማምረት	-	174	-	1,345	-	401	Manufacture of Ovens, Furnaces, and Furnace Burner
ለአጠቃላይ አገልግሎት የሚውሉ ማሽኖችን ማምረት	-	36	-	205	-	69	Manufacture of other general purpose machinery
ለምግብና ለመጠጥ የሚያገለግሉ ማሽኖችን ማምረት	-	980	-	4,419	-	1,641	Manufacture of Machinery for food and Beverage Processing
የኤሌክትሪክ ዕቃዎችና መለዋወጫዎች	-	26	-	151	-	39	Manufacture of Accumulators, Primary Cells and Primary Batteries
የተሽከርካሪ መስኖዎች መገጣጠሚያ፡ የመስኖ አካላትና ተሳቦዎች ማምረት	764	14,232	20,330	944,674	10,159	193,434	Manufacture of Motor Vehicles, Trailers & semi-Trailers
የቤትና የቤሮ ቁሳቁሶች ማምረት	3,161	18,582	14,748	112,682	6,348	34,004	Manufacture of Furniture
ድምር	390,428	211,556	4,802,972	3,325,878	1,689,721	638,156	TOTAL
	Public	Private	Public	Private	Public	Private	INDUSTRIAL GROUP
	Wages and Salaries		Gross Value of Production		Value Added*		

* In The National Account Concept At Factor Cost

የኢ.ሊ.ኮ.ት.ሪ.ክ ጣቢያዎች የማመንጫ ችሎታና የመነጨት የኢ.ሊ.ኮ.ት.ሪ.ክ መጠን 1983-1992
 INSTALLED GENERATING CAPACITY AND ELECTRICITY PRODUCTION, 1990/91 - 1999/2000

ሠንጠረዥ ፈ.8

TABLE F.8

ዓመት	የኢ.ሊ.ኮ.ት.ሪ.ክ ጣቢያዎች የማመንጫ ችሎታ / በኪ.ሎ.ዋት /			የመነጨው ኢ.ሊ.ኮ.ት.ሪ.ክ / በሺህ ኪ.ሎ.ዋት ሰዓት /			ዓመት
	ከውኃ ጣቢያ	ከነጻጅ ጣቢያ	ድምር	ከውኃ ጣቢያ	ከነጻጅ ጣቢያ	ድምር	
1983	372414	25305	397719	1097488	31734	1129222	1990/91
1984	372414	28456	400870	1126814	20081	1146895	1991/92
1985	377414	33077	410491	1251075	26912	1277987	1992/93
1986	378214	35612	413826	1350367	44612	1394979	1993/94
1987	378030	33457	411487	1416434	35576	1452010	1994/95
1988	377750	41453	419203	1507455	42441	1549896	1995/96
1989	377750	38307	416057	1566375	47776	1614151	1996/97
1990	377750	40707	418457	1579495	48749	1628244	1997/98
1991	377750	43751	421501	1606167	46921	1653088	1998/99
1992	377750	41357	420907	1645820	43009	1688829	1999/00
	HYDRO	THERMAL*	TOTAL	HYDRO	THERMAL*	TOTAL	YEAR
INSTALLED GENERATING CAPACITY (KW)			ELECTRICITY PRODUCTION ('000 KWH)				

*includes Geothermal

የኢ.ሊ.ኮ.ት.ሪ.ክ ኢንዱስትሪ የሥራ ክንውን መግለጫ 1989-1990

SUMMARY OF OPERATIONS OF ELECTRICITY INDUSTRY, 1996/97 - 1998/99

ሠንጠረዥ ፈ.9.ሀ

TABLE F.9.a

		1989	1990	
የኢ.ሊ.ኮ.ት.ሪ.ክ ጣቢያዎች ብዛት		49	50	NUMBER OF STATIONS
የሠራተኞች ብዛት		8353	8361	NUMBER OF EMPLOYEES
የኢ.ሊ.ኮ.ት.ሪ.ክ ጣቢያዎች የማመንጫ ችሎታ	/በኪ.ሎ.ዋት/	416057	418457	INSTALLED GENERATING CAPACITY (KW)
የመነጨው ኢ.ሊ.ኮ.ት.ሪ.ክ	/በሺህ ኪ.ሎ.ዋት ሰዓት/	1614151	1628244	PRODUCTION OF ELECTRICITY (IN '000 KWH)
ማስተላለፊያ መስመሮች	/በኪ.ሎ. ሜትር/			TRANSMISSION FACILITIES (KM)
230 ሺህ ሸልት መስመር		1085	1572	230 KV. LINES
132 ሺህ ሸልት መስመር		2072	2277	132 KV. LINES
66 ሺህ ሸልት መስመር		1458	1742	66 KV. LINES
45 ሺህ ሸልት መስመር		501	483	45 KV. LINES
15 ሺህ ሸልት መስመር		8181	8368	15 KV. LINES
የተሸጠ ኢ.ሊ.ኮ.ት.ሪ.ክ	/በሺህ ኪ.ሎ.ዋት ሰዓት/	1322606	1358500	ELECTRICITY SOLD (IN '000 KWH)
በመኖሪያ ቤት ታሪፍ		573629	524079	DOMMESTIC TARIFF
በንግድ ቤት ታሪፍ		189922	278065	COMMERCIAL TARIFF
በመንገድ መብራት ታሪፍ		7935	9311	STREET LIGHTING TARIFF
በኢንዱስትሪ ታሪፍ		551120	547045	INDUSTRIAL TARIFF
የሽያጭ ገቢ	/በሺህ ብር/	362681	510732	REVENUE FROM SALES (IN '000 BIRR)
በመኖሪያ ቤት ታሪፍ		126478	151047	DOMMESTIC TARIFF
በንግድ ቤት ታሪፍ		82037	146304	COMMERCIAL TARIFF
በመንገድ መብራት ታሪፍ		2704	3292	STREET LIGHTING TARIFF
በኢንዱስትሪ ታሪፍ		151462	210987	INDUSTRIAL TARIFF
ደመወዝና ምንዳ	/በሺህ ብር/	68014	73585	WAGES AND SALARIES PAID (IN '000 BIRR)
ለዕቃ የተደረገ ወጪ	/በሺህ ብር/	25091	23952	COST OF MATERIALS (IN '000 BIRR)
ለነጻጅ የተደረገ ወጪ	/በሺህ ብር/	26645	28126	COST OF FUEL (IN '000 BIRR)
የቋሚ ንብረት ዋጋ	/በሺህ ብር/	1426574	1404044	FIXED CAPITAL ASSETS (IN '000 BIRR)
መዋዕለ ንዋይ /ለቋሚ ንብረት/	/በሺህ ብር/	219226	49683	INVESTMENT IN FIXED ASSETS (IN '000 BIRR)
		1996/97	1997/98	

የኢ.ሊ.ክትሪክ ኢንዱስትሪ የሥራ ክንውን መግለጫ 1991-1992
 SUMMARY OF OPERATIONS OF ELECTRICITY INDUSTRY, 1998/99 - 1999/2000

ሠንጠረዥ ረ.9.ለ

TABLE F.9.b

		1991	1992	
		1998/99	1999/2000	
የኢ.ሊ.ክትሪክ ጣቢያዎች ብዛት		51	52	NUMBER OF STATIONS
የሠራተኞች ብዛት		8213	8363	NUMBER OF EMPLOYEES
የኢ.ሊ.ክትሪክ ጣቢያዎች የማመንጫ ችሎታ	/በኪ.ሎ.ዋት/	421501	420907	INSTALLED GENERATING CAPACITY (KW)
የመነጨው ኢ.ሊ.ክትሪክ	/በሺህ ኪ.ሎ.ዋት ሰዓት/	1653088	1688829	PRODUCTION OF ELECTRICITY (IN '000 KWH)
ማስተላለፊያ መስመሮች	/በኪ.ሎ. ሜትር/			TRANSMISSION FACILITIES (KM)
230 ሺህ ቬልት መስመር		1572	1572	230 KV. LINES
132 ሺህ ቬልት መስመር		2279	2485	132 KV. LINES
66 ሺህ ቬልት መስመር		1742	1742	66 KV. LINES
45 ሺህ ቬልት መስመር		476	476	45 KV. LINES
15 ሺህ ቬልት መስመር		8767	9126	15 KV. LINES
የተሸጠ ኢ.ሊ.ክትሪክ	/በሺህ ኪ.ሎ.ዋት ሰዓት/	1332332	1375750	ELECTRICITY SOLD (IN '000 KWH)
በመኖሪያ ቤት ታሪፍ		498858	506081	DOMMESTIC TARIFF
በንግድ ቤት ታሪፍ		304116	328331	COMMERCIAL TARIFF
በመንገድ መብራት ታሪፍ		11035	9333	STREET LIGHTING TARIFF
በኢንዱስትሪ ታሪፍ		518323	532005	INDUSTRIAL TARIFF
የሸያዎ ገቢ	/በሺህ ብር/	614389	628656	REVENUE FROM SALES OF ELECTRIC (IN '000 BIRR)
በመኖሪያ ቤት ታሪፍ		174955	175980	DOMMESTIC TARIFF
በንግድ ቤት ታሪፍ		189549	202218	COMMERCIAL TARIFF
በመንገድ መብራት ታሪፍ		4703	3982	STREET LIGHTING TARIFF
በኢንዱስትሪ ታሪፍ		245182	246476	INDUSTRIAL TARIFF
ደመወዝና ምንጻ	/በሺህ ብር/	76448	82571	WAGES AND SALARIES PAID (IN '000 BIRR)
ለዕቃ የተደረገ ወጪ	/በሺህ ብር/	25788	23056	COST OF MATERIALS (IN '000 BIRR)
ለነጻጅ የተደረገ ወጪ	/በሺህ ብር/	14319	15609	COST OF FUEL (IN '000 BIRR)
የቋሚ ንብረት ዋጋ	/በሺህ ብር/	1367520	3814953	FIXED CAPITAL ASSETS (IN '000 BIRR)
መዋዕል ንዋይ /ለቋሚ ንብረት/	/በሺህ ብር/	36726	1712853	INVESTMENT IN FIXED ASSETS (IN '000 BIRR)
		1998/99	1999/2000	

የኢ.ሊ.ኮትሪክ ኢንዱስትሪ ቋሚ ንብረት 1989
 FIXED CAPITAL ASSETS IN ELECTRICITY INDUSTRY, 1996/97

ሠንጠረዥ ረ.10.ሀ TABLE F.10.a /በሺህ ብር/ ('IN '000 BIRR)

	በ1988 መጨረሻ መዝገብ የሚያሳየው	የ1989 የአገልግሎት ትናሽ	በ1989 ከአገልግሎት ውጭ የሆኑ	በ1989 ለቋሚ ንብረት የዋለ መዋዕል ንዋይ	በ1989 መጨረሻ መዝገብ የሚያሳየው	
መኖሪያና መኖሪያ ያልሆኑ ሕንፃዎች	157428	16721	-	22220	162927	RESIDENTIAL & NON-RESIDENTIAL BUILDINGS
ሌሎች የኮንስትራክሽን ሥራዎች	273713	7829	-	30962	296846	OTHER CONSTRUCTION & WORKS
የማምረቻ መሣሪያዎችና ዕቃዎች	819076	33524	-	163952	949504	MACHINERY & EQUIPMENT
ተሽከርካሪዎች	18589	4953	-	2092	15728	VEHICLES
ሌሎች	1982	413	-	-	1569	OTHERS
ድምር	1270788	63440	-	219226	1426574	TOTAL
	BOOK VALUE END OF 1995/96	DEPRECIATION IN 1996/97	SOLD AND DISPOSED 1996/97	INVESTMENT IN 1996/97	BOOK VALUE END OF 1996/97	

የኢ.ሊ.ኮትሪክ ኢንዱስትሪ ቋሚ ንብረት 1990
 FIXED CAPITAL ASSETS IN ELECTRICITY INDUSTRY, 1997/98

ሠንጠረዥ ረ.10.ለ TABLE F.10.b /በሺህ ብር/ ('IN '000 BIRR)

	በ1989 መጨረሻ መዝገብ የሚያሳየው	የ1990 የአገልግሎት ትናሽ	በ1990 ከአገልግሎት ውጭ የሆኑ	በ1990 ለቋሚ ንብረት የዋለ መዋዕል ንዋይ	በ1990 መጨረሻ መዝገብ የሚያሳየው	
መኖሪያና መኖሪያ ያልሆኑ ሕንፃዎች	162927	17413	-	1483	146997	RESIDENTIAL & NON-RESIDENTIAL BUILDINGS
ሌሎች የኮንስትራክሽን ሥራዎች	296846	6775	-	4490	294561	OTHER CONSTRUCTION & WORKS
የማምረቻ መሣሪያዎችና ዕቃዎች	949504	35539	-	38034	952000	MACHINERY & EQUIPMENT
ተሽከርካሪዎች	15728	5404	6722	5276	8879	VEHICLES
ሌሎች	1569	361	-	400	1607	OTHERS
ድምር	1426574	65492	6722	49683	1404044	TOTAL
	BOOK VALUE END OF 1996/97	DEPRECIATION IN 1997/98	SOLD AND DISPOSED 1997/98	INVESTMENT IN 1997/98	BOOK VALUE END OF 1997/98	

የኢ.ሊ.ኮ.ሪክ ኢንዱስትሪ ቋሚ ንብረት 1991
 FIXED CAPITAL ASSETS IN ELECTRICITY INDUSTRY, 1998/99

TABLE F.10.c /በሺ.ህ ብር/ (' IN '000 BIRR)

ወንጠረዥ ር.10.ሐ	በ1990 መጨረሻ መዝገብ የሚያሳዩው	የ1991 የአገልግሎት ትናሽ	በ1991 ከአገልግሎት ውጭ የሆኑ	በ1991 ለቋሚ ንብረት የዋለ መዋዕለ ንዋይ	በ1991 መጨረሻ መዝገብ የሚያሳዩው	
መኖሪያና መኖሪያ ያልሆኑ ስንገዳዎች	146997	18039	-	-	128958	RESIDENTIAL & NON-RESIDENTIAL BUILDINGS
ሌሎች የኮንስትራክሽን ሥራዎች	291475*	7673	726	-	283076	OTHER CONSTRUCTION & WORKS
የማምረቻ መሣሪያዎችና ዕቃዎች	951841*	37493	-	25164	939512	MACHINERY & EQUIPMENT
ተሽከርካሪዎች	8879	5791	-	11166	14254	VEHICLES
በመከናወን ላይ ያሉ ሥራዎች	-	-	-	-	-	CONSTRUCTION IN PROGRESS
ሌሎች	1607	442	-	555	1720	OTHERS
ድምር	1400799	69438	726	36885	1367520	TOTAL
	BOOK VALUE END OF 1997/98	DEPRECIATION IN 1998/99	SOLD AND DISPOSED 1998/99	INVESTMENT IN 1998/99	BOOK VALUE END OF 1998/99	

የተረጋገጠ
 *Revised

የኢ.ሊ.ኮ.ሪክ ኢንዱስትሪ ቋሚ ንብረት 1992
 FIXED CAPITAL ASSETS IN ELECTRICITY INDUSTRY, 1999/2000

TABLE F.10.d /በሺ.ህ ብር/ (' IN '000 BIRR)

ወንጠረዥ ር.10.መ	በ1991 መጨረሻ መዝገብ የሚያሳዩው	የ1992 የአገልግሎት ትናሽ	በ1992 ከአገልግሎት ውጭ የሆኑ	በ1992 ለቋሚ ንብረት የዋለ መዋዕለ ንዋይ	በ1992 መጨረሻ መዝገብ የሚያሳዩው	
መኖሪያና መኖሪያ ያልሆኑ ስንገዳዎች	128958	5723	-	3289	126523	RESIDENTIAL AND NON-RESIDENTIAL BUILDINGS
ሌሎች የኮንስትራክሽን ሥራዎች	283076	22903	-	110243	370416	OTHER CONSTRUCTION & WORKS
የማምረቻ መሣሪያዎችና ዕቃዎች	939512	59093	-	784247	1813473	MACHINERY & EQUIPMENT
ተሽከርካሪዎች	14254	12352	88520	37339	39153	VEHICLES
በመከናወን ላይ ያሉ ሥራዎች	1557961*	-	871612	776105	1462454	WORK IN PROGRESS
ሌሎች	1720	416	-	1631	2934	OTHERS
ድምር	2925481	100487	960132	1712854	3814953	TOTAL
	BOOK VALUE END OF 1998/99	DEPRECIATION IN 1999/2000	SOLD AND DISPOSED 1999/2000	INVESTMENT IN 1999/2000	BOOK VALUE END OF 1999/2000	

የተረጋገጠ
 *Revised

ለቋሚ ንብረት የተደረገ መዋዕል ንጥረ 1988-1992
INVESTMENT IN FIXED ASSETS OF ELECTRICITY INDUSTRY, 1995/96 - 1999/2000

ሠንጠረዥ ረ.11

TABLE F.11

በሺያ ብር

(IN '000 BIRR)

	1988*	1989	1990	1991	1992	
	መኖሪያና መኖሪያ ያልሆኑ ሕንፃዎች	87828	22220	1483	-	
ሌሎች የኮንስትራክሽን ሥራዎች	31730	30962	4490	-	886348	OTHER CONSTRUCTION & WORKS
የሚገምረቻ መሣሪያዎችና ዕቃዎች	411526	163952	38034	25005	784247	MACHINERY & EQUIPMENT
ተሽከርካሪዎች	16470	2092	5276	11166	37339	VEHICLES
ሌሎች	110	-	400	555	1631	OTHERS
ጅምር	547664	219226	49683	36726	1712854	TOTAL
	1995/96	1996/97	1997/98	1998/99	1999/2000	

የተረጎመ
*Revised

የኢ.ኢ.ኮትሪክ ጣቢያዎች የማመንጨት ችሎታና በየጣቢያው የመነጨው ኢ.ኢ.ኮትሪክ መጠን 1989
 INSTALLED GENERATING CAPACITY AND ELECTRICITY PRODUCTION BY STATION, 1996/97

TABLE F.12.a

ጣቢያዎች	የደንበኞች ብዛት	የማመንጨት ችሎታ / በኪ.ሎ. ሞት /			የመነጨው ኢ.ኢ.ኮትሪክ / በሺ.ሀ ኪ.ሎ. ሞት ሰዓት			ጣቢያ
		ከውኃ ጣቢያ	ከነዳጅ ጣቢያ	ድምር	ከውኃ ጣቢያ	ከነዳጅ ጣቢያ	ድምር	
አቢ አዲ	-	-	155	155	-	208	208	ABI ADI
አዲስ አበባ /1/	488248	-	-	-	-	-	-	ADDIS ABABA (1)
አዲግራት	2987	-	2916	2916	-	4208	4208	ADIGRAT
አለማያ	-	-	2328	2328	-	-	-	ALEMAYA
አለም ከተማ	-	-	486	486	-	258	258	ALEM KETEMA
አማይታ	1800	-	943	943	-	1703	1703	ASSAYITA
አሰላ	1215	-	839	839	-	751	751	ASOSA
አዋሽ 2	-	32000	100	32100	159069	-	159069	AWASH II
አዋሽ 3	-	32000	-	32000	183480	-	183480	AWASH III
አክሱም	7898	-	3147	3147	-	4772	4772	AXUM
ባር ጸር /2/	-	-	-	-	-	-	-	BAHAR DAR (2)
ባኮ	-	-	-	-	-	-	-	BACCO
ባዘት	-	-	550	550	-	39	39	BIZET
ቦንጋ	896	-	771	771	-	495	495	BONGA
ድጋ ሀብር	420	-	437	437	-	227	227	DEGA HABOUR
ደምቢ	-	800	-	800	1750	-	1750	DEMBA
ደምቢ ዶሎ	2358	-	-	0	-	-	-	DEMBA DOLO
ድሬ ዳዋ	-	-	4500	4500	-	-	-	DIRE DAWA
ዱባቲ	-	-	486	486	-	408	408	DUBTI
ፊንቻ	-	100000	200	100200	624430	-	624430	FINCHA
ጋምቤላ	957	-	500	500	-	44	44	GAMBELLA
ጊምቢ	2324	-	1079	1079	-	2340	2340	GIMBI
ጊሃር	927	-	306	306	-	408	408	GINEER
ጎዴ	366	-	792	792	-	295	295	GODIE
ጎሬ	714	-	-	0	-	-	-	GORE
ዘውዜን	-	-	150	150	-	28	28	HAWZEIN
ጃንታ	760	-	701	701	-	324	324	JINKA
ቸብራ ደሐር	349	-	301	301	-	235	235	KEBRI DEHAR
ቸታ	-	43200	120	43320	129319	-	129319	KOKA
ኮረም	-	-	1291	1291	-	1617	1617	KOREM
ላሊ ባላ	-	-	155	155	-	208	208	LALLI BELA
መከላ ማዳ	-	-	579	579	-	260	260	MEHAL MEDA
መቀሌ	11212	-	5670	5670	-	17210	17210	MEKELE
መልካ ዋክና	-	153000	-	153000	436311	-	436311	MELKA WAKENA
መተማ	-	-	140	140	-	159	159	METEMA
መቱ	3575	-	-	-	-	-	-	METTU
ሞላሌ	-	-	155	155	-	162	162	MOLALE
ሞያሌ	874	-	565	565	-	711	711	MOYALE
ነፍሰ መውጫ	-	-	841	841	-	300	300	NEFAS MEWCHA
ነገሌ ቦረና	2230	-	2154	2154	-	2335	2335	NEGELE BORENA
ነጆ	-	-	150	150	-	88	88	NEJJO
ነተምት	4753	-	2272	2272	-	6016	6016	NEKEMTE
ሰቆጣ	-	-	155	155	-	210	210	SEKOTA
ሴቲት ሀመራ	743	-	290	290	-	179	179	SETIT HUMERA
ሸሬ	-	-	1037	1037	-	861	861	SHIRE
ሰር	-	5000	-	5000	11494	-	11494	SOR
ጠንታ	-	-	140	140	-	97	97	TENTA
ቱፕ	-	-	486	486	-	469	469	TEPPI
ጢስ ግቢያ	-	11400	-	11400	19638	-	19638	TIS ABAY
ዋርደር	-	-	140	140	-	-	-	WARDER
ወረኢሉ	-	-	280	280	-	133	133	WEREILU
ያዳት	-	350	-	350	884	-	884	YADOT
ድምር	535606	377750	38307	416057	1566375	47776	1614151	TOTAL
	NUMBER	755500	THERMAL	TOTAL	HYDRO	THERMAL	TOTAL	STATIONS
	OF CONSUMER	CAPACITY (KW)			PRODUCTION ('000 KWH)			

/1/ የአዋሽ 2፣ የአዋሽ 3፣ የፊንቻ፣ የቸታና የሌሎች ከተሞች ደንበኞችን ይጨምራል

(1) Includes consumers in Awash II, Awash III, Fincha, Koka & other towns

/2/ የጢስ አባይ፣ ባር ጸር፣ የደቡብና የደቡብ ጋራ ደንበኞችን ይጨምራል

(2) Includes consumers in Tis Abay, Bahir Dar, Debarke and Debre Tabor

ኢ.ት.ድ.ዎ. ኢ.ኢ.ኮትሪክ ኃይል ኮርፖሬሽን የተገኘ

Source: Ethiopian Electric Power Corporation

የኢ.ኢ.ት.ሪ.ክ ጣቢያዎች የግመንጨት ችሎታና በየጣቢያው የመገኘው ኢ.ኢ.ት.ሪ.ክ መጠን 1990
 INSTALLED GENERATING CAPACITY AND ELECTRICITY PRODUCTION BY STATION, 1997/98

ሠንጠረዥ ር.12.ሀ

TABLE F.12.b

ጣቢያዎች	የደንበኞች ብዛት	የግመንጨት ችሎታ /በኪ.ሜ. ሞት/			የመገኘው ኢ.ኢ.ት.ሪ.ክ /በሺህ ኪ.ሜ. ሞት ሰዓት/			
		ከውኃ ጣቢያ	ከነጻጅ ጣቢያ	ድምር	ከውኃ ጣቢያ	ከነጻጅ ጣቢያ	ድምር	
አቢ አዲ	772	-	155	155	-	236	236	ABI ADI
አዲስ አበባ /1	519854	-	-	-	-	-	-	ADDIS ABABA(1)
አዲግራት	-	-	2916	2916	-	4012	4012	ADIGRAT
አድዋ	-	-	2400	2400	-	2345	2345	ADWA
አለማያ	-	-	2328	2328	-	-	-	ALEMAYA
አለም ከተማ	912	-	486	486	-	270	270	ALEM KETEMA
አሳይታ	1404	-	942	942	-	1848	1848	ASSAYITA
አሰሳ	1293	-	839	839	-	925	925	ASOSA
አዋሽ 2	-	32000	100	32100	97800	-	97800	AWASH II
አዋሽ 3	-	32000	-	32000	113433	-	113433	AWASH III
አክሱም	-	-	3150	3150	-	3357	3357	AXUM
ቢዘት	-	-	550	550	-	151	151	BIZET
ቦንጋ	1020	-	770	770	-	589	589	BONGA
ደጋ ሀብር	470	-	437	437	-	253	253	DEGA HABOUR
ደምቢ	1143	800	-	800	2067	-	2067	DEMBI
ደምቢ ዶሎ	2407	-	-	-	-	-	-	DEMBI DOLO
ድሬ ዳዋ	-	-	4500	4500	-	305	305	DIRE DAWA
ዱብቲ	433	-	486	486	-	462	462	DUBTI
ፊንቻ	-	100000	200	100200	843331	-	843331	FINCHA
ጋምቤላ	1065	-	500	500	-	-	-	GAMBELLA
ጊምቢ	2283	-	1078	1078	-	2495	2495	GIMBI
ጊነር	940	-	306	306	-	498	498	GINEER
ጎዴ	375	-	792	792	-	360	360	GODIE
ዶሎ	730	-	-	-	-	-	-	GORE
ሀውዜን	-	-	150	150	-	105	105	HAWZEIN
ጃንካ	787	-	701	701	-	312	312	JINKA
ቀብረ ደሐር	365	-	301	301	-	231	231	KEBRI DEHAR
ቶታ	-	43200	120	43320	59332	-	59332	KOKA
ኮሮም	-	-	1291	1291	-	1324	1324	KOREM
ላሊ ቦላ	-	-	155	155	-	191	191	LALLI BELA
መከል ሜዳ	861	-	579	579	-	324	324	MEHAL MEDA
መቐለ	-	-	5670	5670	-	16121	16121	MEKELE
መልካ ዋክና	-	153000	-	153000	438867	-	438867	MELKA WAKENA
መተማ	198	-	140	140	-	194	194	METEMA
መቱ	3665	-	-	-	-	-	-	METTU
ሞላሌ	-	-	155	155	-	179	179	MOLALE
ሞያሌ	879	-	565	565	-	690	690	MOYALE
ነፋስ መውጫ	774	-	841	841	-	286	286	NEFAS MEWCHA
ነገሌ ቦሪና	2269	-	2154	2154	-	2274	2274	NEGELE BORENA
ነጅ	220	-	150	150	-	197	197	NEJJO
ነተምት	4842	-	2272	2272	-	6029	6029	NEKEMTE
ሰቆጣ	-	-	155	155	-	182	182	SEKOTA
ሲቲት ሀመራ	752	-	290	290	-	220	220	SETIT HUMERA
ሸሬ	-	-	1037	1037	-	959	959	SHIRE
ሶር	-	5000	-	5000	11989	-	11989	SOR
ጠንታ	397	-	140	140	-	114	114	TENTA
ቴፒ	392	-	486	486	-	550	550	TEPPI
ጢስ ግብይ	-	11400	-	11400	11878	-	11878	TIS ABAY
ዋርደር	-	-	140	140	-	31	31	WARDER
ወርኢሊ	288	-	280	280	-	130	130	WEREILU
ያደት	-	350	-	350	798	-	798	YADOT
ድምር	551790	377750	40707	418457	1579495	48749	1628244	TOTAL
	NUMBER	HYDRO	THERMAL	TOTAL	HYDRO	THERMAL	TOTAL	STATIONS
	OF CONSUMERS	CAPACITY (KW)			PRODUCTION ('000 KWH)			

1/ የአዋሽ 2፣ የአዋሽ 3፣ የፊንቻ፣ የቶታና የላሊ ቦላ ከተሞች ደንበኞችን ይወክላል

(1) Includes consumers in Awash II, Awash III, Fincha, Koka & other towns

ከኢትዮጵያ ኢ.ኢ.ት.ሪ.ክ ኃይል ኮርፖሬሽን የተገኘ

Source: Ethiopian Electric Power Corporation

የኢትዮጵያ ኢሌክትሪክ ጥገና ማዕከል የግብርና ጥገና ማዕከል የመጠን ለኢትዮጵያ 1991
 INSTALLED GENERATING CAPACITY AND ELECTRICITY PRODUCTION BY STATION, 1998/99

ሠንጠረዥ ር.12.ሐ

TABLE F.12.c

ጣቢያዎች	የደንበኞች ብዛት	የግብርና ማዕከል / ስራ ጥቅ /			የግብርና ማዕከል / ስራ ጥቅ ለጥቅ /			
		ከውጋ ጣቢያ	ከገላጅ ጣቢያ	ድምር	ከውጋ ጣቢያ	ከገላጅ ጣቢያ	ድምር	
አቢ አዲ	839	-	706	706	-	203	203	ABI ADI
አዲስ አበባ / አዲግራት	540315	-	-	-	-	-	-	- ADDIS ABABA(1)
አድዋ	-	-	2416	2416	-	471	471	ADIGRAT
አድግያ	-	-	2400	2400	-	96	96	ADWA
አለግያ	-	-	2328	2328	-	-	-	- ALEMAYA
አለም ከተማ	926	-	486	486	-	289	289	ALEM KETEMA
አሃይታ	1428	-	942	942	-	1755	1755	ASSAYITA
አላላ	1340	-	839	839	-	1232	1232	ASOSA
አዋሽ 2	-	32000	100	32100	114816	-	114816	AWASH II
አዋሽ 3	-	32000	-	32000	175512	-	175512	AWASH III
አክሱም	-	-	1286	1286	-	133	133	AXUM
ቢዛት	264	-	550	550	-	126	126	BIZET
ቦጋ	1104	-	1321	1321	-	720	720	BONGA
ደጋ ሀብር	456	-	437	437	-	270	270	DEGA HABOUR
ደምቢ	1228	800	-	800	1856	-	1856	DEMBI
ደምቢ ዶሎ	2442	-	-	-	-	-	-	- DEMBI DOLO
ድረ ዳዋ	-	-	4500	4500	-	-	-	- DIRE DAWA
ዱብቲ	672	-	986	986	-	594	594	DUBTI
ፊንቻ	-	100000	200	100200	671485	-	671485	FINCHA
ጋምቤላ	1197	-	500	500	-	20	20	GAMBELLA
ጊምቢ	2314	-	1078	1078	-	2032	2032	GIMBI
ጊነር	962	-	306	306	-	479	479	GINEER
ጎደ	360	-	792	792	-	283	283	GODIE
ጎረ	744	-	-	-	-	-	-	- GORE
ሀውዲን	160	-	150	150	-	97	97	HAWZEIN
ጆንካ	821	-	701	701	-	433	433	JINKA
ቀብሮ ደሐር	336	-	501	501	-	270	270	KEBRI DEHAR
ቆቃ	-	43200	120	43320	120126	-	120126	KOKA
ኮሮም	-	-	1291	1291	-	106	106	KOREM
ላሊ ቤላ	-	-	155	155	-	17	17	LALLI BELA
መሀል ጊዳ	622	-	495	495	-	293	293	MEHAL MEDA
ሙቀላ	-	-	3340	3340	-	97	97	MEKELE
ሙልካ ጥኩስ	-	153000	-	153000	510111	-	510111	MELKA WAKENA
ሙተ	197	-	140	140	-	159	159	METEMA
ሙቲ	3697	-	-	-	-	-	-	- METTU
ጥላላ	244	-	155	155	-	165	165	MOLALE
ጥያሌ	894	-	565	565	-	729	729	MOYALE
ንፋስ ሙወቃ	785	-	841	841	-	381	381	NEFAS MEWCHA
ንገሌ ቦረኛ	2303	-	874	874	-	1981	1981	NEGELE BORENA
ንጆ	322	-	150	150	-	231	231	NEJJO
ንተምት	4928	-	2272	2272	-	5928	5928	NEKEMTE
ቡቆጣ	-	-	155	155	-	1	1	1 SEKOTA
ቤቲት ሁመራ	753	-	290	290	-	129	129	SETIT HUMERA
ሸረ	-	-	1037	1037	-	-	-	- SHIRE
ሶር	-	5000	-	5000	11310	-	11310	SOR
ጠንታ	407	-	140	140	-	124	124	TENTA
ቴፒ	496	-	486	486	-	597	597	TEPPI
ጠለ ግብር	-	11400	-	11400	-	-	-	- TIS ABAY
ግርደር	82	-	140	140	-	48	48	WARDER
ወረሲሉ	324	-	280	280	-	136	136	WEREILU
ያደት	444	350	-	350	951	-	951	YADOT
አላተ ሳገገጥ	-	-	7300	7300	-	26299	26299	ALUTO LANGANO*
ድምር	574406	377750	43751	421501	1606167	46924	1653091	TOTAL
NUMBER OF CONSUMERS		HYDRO	THERMAL	TOTAL	HYDRO	THERMAL	TOTAL	STATIONS
		CAPACITY (KW)			PRODUCTION ('000 KWH)			

/1/ የአዋሽ 2፣ የአዋሽ 3፣ የፊንቻ፣ የቆቃና የሌሎች ከተሞች ደንበኞችን ይወክላል

(1) Includes consumers in Awash II, Awash III, Fincha, Koka & other towns

ክልተኛው ኢትዮጵያ ኢሌክትሪክ ጥገና ማዕከል

Source: Ethiopian Electric Power Corporation

የኢ.ኤ.ክትርክ ጣቢያዎች የግጥም አቅርቦት ስልጠና በየጣቢያው የመጣው ኢ.ኤ.ክትርክ መጠን 1992
 INSTALLED GENERATING CAPACITY AND ELECTRICITY PRODUCTION BY STATION, 1999/2000

ሠንጠረዥ ለ.12.ጠ

TABLE F.12.d

ጣቢያዎች	የደንበኞች ብዛት	የግጥም አቅርቦት ስልጠና (በኪ.ዎ.ቲ)			የመጣው ኢ.ኤ.ክትርክ (በሺ.ሀ.ኪ.ዎ.ቲ ሰዓት/ደቂቃ)			
		ከውጭ ጣቢያ	ከጎረቤት ጣቢያ	ድምር	ከውጭ ጣቢያ	ከጎረቤት ጣቢያ	ድምር	
አቢ አዲ	865	-	706	706	-	285	285	ABI ADI
አዲስ አበባ 1	569650	-	-	-	-	-	-	ADDIS ABABA (1)
አዲግራት	-	-	2416	2416	-	368	368	ADIGRAT
አድዋ	-	-	3000	3000	-	-	-	ADWA
አለማያ	-	-	2328	2328	-	-	-	ALEMAYA
አለም ዘተግ	948	-	486	486	-	309	309	ALEM KETEMA
አሳይታ	1433	-	942	942	-	2042	2042	ASSAYITA
አሰሳ	1424	-	839	839	-	1617	1617	ASOSA
አሞሽ 2	-	32000	100	32100	115575	-	115575	AWASH II
አሞሽ 3	-	32000	-	32000	168724	-	168724	AWASH III
አክሱም	-	-	1286	1286	-	126	126	AXUM
ቢዘት	-	-	550	550	-	78	78	BIZET
ቦጌታ	1140	-	1321	1321	-	775	775	BONGA
ድ.ጎ ሀዘር	399	-	437	437	-	290	290	DEGA HABOUR
ደምቢ	1280	800	-	800	1718	-	1718	DEMBI
ደምቢ ዶሎ	2500	-	-	0	-	-	-	DEMBI DOLO
ድሬ ዳዋ	-	-	4500	4500	-	1288	1288	DIRE DAWA
ዱብቲ	702	-	1486	1486	-	717	717	DUBTI
ፊንቻ	-	100000	200	100200	741545	-	741545	FINCHA
ጋምቤላ	1247	-	500	500	-	-	-	GAMBELLA
ጊምቢ	-	-	1078	1078	-	1701	1701	GIMBI
ጊነር	982	-	306	306	-	556	556	GINEER
ጎደ	361	-	792	792	-	485	485	GODIE
ዶሎ	-	-	150	150	-	6	6	GORE
ዘውዜን	155	-	150	150	-	99	99	HAWZEIN
ጃንታ	962	-	701	701	-	544	544	JINKA
ቀብሪ ደሐር	341	-	361	301	-	262	262	KEBRI DEHAR
ቆታ	-	43200	120	43320	113656	-	113656	KOKA
ኮረም	-	-	1291	1291	-	-	-	KOREM
ላሊ ቤላ	-	-	155	155	-	-	-	LALLI BELA
መከላ ጫዳ	640	-	495	495	-	300	300	MEHAL MEDA
መቀሌ	-	-	1636	1636	-	1134	1134	MEKELE
መልካ ዋክና	-	153000	-	153000	476377	-	476377	MELKA WAKENA
መተማ	200	-	140	140	-	120	120	METEMA
መቱ	4542	-	-	0	-	-	-	METTU
ሞላሌ	242	-	155	155	-	169	169	MOLALE
ሞሃሌ	875	-	565	565	-	730	730	MOYALE
ነፍሰ መውጫ	805	-	841	841	-	438	438	NEFAS MEWCHA
ነገሌ ቦሪና	2336	-	874	874	-	2017	2017	NEGELE BORENA
ነጅ	350	-	150	150	-	255	255	NEJJO
ነተምት	-	-	2272	2272	-	4767	4767	NEKEMTE
ሰቆጣ	-	-	155	155	-	-	-	SEKOTA
ሴቲት ሁመራ	324	-	290	290	-	104	104	SETIT HUMERA
ሸራ	-	-	1037	1037	-	-	-	SHIRE
ሰር	-	5000	-	5000	11627	-	11627	SOR
ጠንታ	413	-	140	140	-	142	142	TENTA
ቴፒ	576	-	486	486	-	621	621	TEPPI
ጠስ ዓባይ	-	11400	-	11400	15626	-	15626	TIS ABAY
ዋርደር	116	-	140	140	-	75	75	WARDER
ወርኢሉ	343	-	280	280	-	174	174	WEREILU
አሌቶ ላንጋኖ*	-	-	7300*	7300	-	19993	19993	ALUTO LANGANO*
ያዲት	486	350	-	350	971	-	971	YADOT
ድምር	596637	377750	43157	420907	1645819	42587	1688406	TOTAL
	NUMBER	HYDRO	THERMAL	TOTAL	HYDRO	THERMAL	TOTAL	STATIONS
	OF CONSUMERS	CAPACITY (KW)			PRODUCTION ('000 KWH)			

1/ የላሞ 2፣ የላሞ 3፣ የፋንጫ፣ የቆታና የሌሎች ዞታዎች ደንበኞችን ይዟል

(1) Includes consumers in Awash II, Awash III, Fincha, Koka & other towns

Source: Ethiopian Electric Power Corporation

* Geothermal

ክፍል ሰ - ስለ ሕንፃዎች

SECTION G - CONSTRUCTION

ክፍል ሰ - ስለ ሕንፃዎች

የሕንፃዎች ሥራ የሚመለከተው መረጃ የተገኘው ከክልል 14 መስተዳድር ጽ/ቤት ነው። የዘመኑ አቆጣጠር በኢትዮጵያ ዘመን አቆጣጠር መሠረት ነው።

ወንጠረዥ ሰ.1 - ሰ.3 በዚህ ወንጠረዥ የተመለከተው በ1991፣ 1992 እና 1993 በአዲስ አበባ ከተማ የቤት ሥራ ፈቃድ የተሰጣቸው የአዳዲስ ሕንፃዎች ብዛት፣ የወለል ስፋትና/በካሬ ሜትር/፣ የግንባታ ዕቃው ዓይነት ነው።

ወንጠረዥ ሰ.4 - ሰ.6 የሚያመለክተው በ1991፣ 1992 እና በ1993 በአዲስ አበባ ከተማ የቤት ሥራ ፈቃድ የተሰጣቸው የአዳዲስ ፎቆች፣ በሕንፃው አገልግሎት ዓይነት ነው።

SECTION G. CONSTRUCTION

The statistics relating to construction was obtained from the Office of Region 14 Administration. The year refers to the Ethiopian Calendar Year.

Table G.1 - G.3 gives the number of building permits, floor area and types of construction for new constructions in Addis Ababa, during the years 1998/99 - 2000/2001.

Table G.4 - G.6 indicates the building permits for new construction of multi-storey buildings by service type of the building.

በአዲስ አበባ ከተማ የቤት ሥራ ፈቃድ የተሰጣቸው አዳዲስ ህንጻዎች 1991
 BUILDING PERMITS FOR NEW CONSTRUCTION IN ADDIS ABABA, 1998/99

ሠንጠረዥ ሰ.1

Table G.1

የህንጻው ዓይነት	ብዛት	የወለል ስፋት (በካ.ሜ.)	የግንባታው ዕቃ ዓይነት					የልተገለጸ
			ብለ-ኬት	ጠብ	ድንጋይ	ጭቃ	የልተገለጸ	
ቪላዎች	1127	240962	826	283	4	13	1	Villas
ፎቅ ቤቶች	984	214835	493	474	11	3	3	Multi-storey bldg.
ድርጅቶች	328	287960	271	47	9	-	1	Commercial bldg.
ኢንዱስትሪ	8	26050	8	-	-	-	-	Industry
የጤና ተቋም	7	13802	5	2	-	-	-	Health center
ትምህርት ቤቶች	8	12317	6	2	-	-	-	Schools
ሆቴል	9	12863	7	2	-	-	-	Hotel
አጥሮች	17	3471	13	1	3	-	-	Fences
ቤተክርስቲያናትና መስጊዶች	5	9107	5	-	-	-	-	Churches & Mosques.
የመኖሪያ መንደሮች	2	29140	1	1	-	-	-	Real estate
ሌሎች	15	2083	8	2	3	1	1	Others
ድምር	2510	852590	1643	814	30	17	6	Total
	Number	Floor area (sq.m)	Blocket	Bricks	Stone	Mud	Not specified	Type of construction
			Type of construction material					

በአዲስ አበባ ከተማ የቤት ሥራ ፈቃድ የተሰጣቸው በህንጻውና በአገልግሎት ዓይነት 1992
 BUILDING PERMITS FOR NEW CONSTRUCTION IN ADDIS ABABA, 1999/00.

ሠንጠረዥ ሰ.2

Table G.2

የህንጻው ዓይነት	ብዛት	የወለል ስፋት (በካ.ሜ.)	የግንባታው ዕቃ ዓይነት					የልተገለጸ	
			ብሉኬት	ጡብ	ድንጋይ	ጭቃ	የልተገለጸ		
ቪላዎች	1895	918435	1879	7	-	2	7	Villas	
ፎቅ ቤቶች	1595	670266	1578	13	2	-	2	Multi-storey bldg.	
ድርጅቶች	351	336977	338	11	1	1	-	Commercial bldg.	
ኢንዱስትሪ	12	50084	12	-	-	-	-	Industry	
የጤና ተቋም	4	7178	4	-	-	-	-	Health center	
ትምህርት ቤቶች	14	62174	12	2	-	-	-	Schools	
ሆቴል	6	8634	6	-	-	-	-	Hotel	
አጥሮች	3	220	3	-	-	-	-	Fences	
ቤተክርስቲያኖችና መስጊዶች	4	13968	3	1	-	-	-	Churches & Mosques.	
ሌሎች	27	13989	25	-	-	-	2	Others	
ድምር	3911	2081925	3860	34	3	3	11	Total	
	Number	Floor area(sq.m)	Blocket	Bricks	Stone	Mud	Not specified	Type of construction	
			Type of construction material						

በአዲስ አበባ የቤት ሥራ ፈቃድ የተሰጣቸው አዳዲስ ህንጻዎች 1993
 BUILDING PERMITS FOR NEW CONSTRUCTION IN ADDIS ABABA, 2000/01.

ሠንጠረዥ ስ.3

Table G.3

የህንጻው ዓይነት	ብዛት	የወለል ስፋት (በካ.ሜ.)	የግንባታው ዕቃ ዓይነት				የልተገለጸ
			ብለ-ኪት	ጡብ	ጭቃ	ያልተገለጸ	
ቪላዎች	1418	196661	1413	2	2	1	Villas
ፎቅ ቤቶች	1675	585574	1671	2	-	2	Multi-storey bldg.
ድርጅቶች	379	395362	374	2	-	3	Commercial bldg.
አንዳስትሪ	28	76292	28	-	-	-	Industry
የጤና ተቋም	6	11233	6	-	-	-	Health center
ትምህርት ቤቶች	14	53468	14	-	-	-	Schools
ሆቴል	6	7305	5	1	-	-	Hotel
አጥሮች	1	180	1	-	-	-	Fences
ቤተክርስቲያኖችና መስጊዶች	5	3699	4	-	-	1	Churches & Mosques.
የመኖሪያ መንደሮች	1	227	1	-	-	-	Real estate
ሌሎች	12	1980	12	-	-	-	Others
ድምር	3545	1331981	3529	7	2	7	Total
	Number	Floor area(sq.m)	Blocket	Bricks	Mud	Not specified	Type of construction material

በአዲስ አበባ ከተማ የቤት ሥራ ፈቃድ የተሰጣቸው በህንጻውና በአገልግሎት ዓይነት 1991
 BUILDING PERMITS FOR NEW CONSTRUCTION IN ADDIS ABABA BY TYPE OF BUILDING AND SERVICE, 1998/99.

ሠንጠረዥ ሰ.4

Table G.4

የፎቅ ዓይነት	ብዛት	የወለል ስፋት በካ. ሜ	የአገልግሎት ዓይነት							Type of multi-storey bldg.
			ለመኖሪያ	ለንግድ	ለት/ቤት	ለአንጻራት	ለጤና ተቋም	ለሆቴል	ሌሎች	
ባለ አንድ ፎቅ	1064	292623	933	115	4	4	3	1	4	1 storey
ባለ ሁለት ፎቅ	100	95626	37	57	1	-	1	2	2	2 storeys
ባለ ሦስት ፎቅ	44	31283	7	33	1	-	-	3	-	3 storeys
ባለ አራት ፎቅ	33	52153	4	26	-	1	1	1	-	4 storeys
ባለ አምስት ፎቅ	11	41930	8	-	1	-	-	1	1	5 storeys
ባለ ስድስት ፎቅ	9	19196	8	1	-	-	-	-	-	6 storeys
ባለ ሰባት ፎቅ	5	18899	1	4	-	-	-	-	-	7 storeys
ባለ ስምንት ፎቅ	1	4692	1	-	-	-	-	-	-	8 storeys
ባለ ዘጠኝ ፎቅ	1	5544	1	-	-	-	-	-	-	9 storeys
ባለ አሥራ ሁለት ፎቅ	1	181	1	-	-	-	-	-	-	12 storeys
ጅምር	1269	562127	1001	236	7	5	5	8	7	Total
	Number	Floor area(SQ.M)	Residence	Comm. bldg.	Schools	Industry	Health center	Hotel	Other	
			Service type							

በአዲስ አበባ ከተማ የሥራ ፈቃድ የተሰጣቸው በህንጻውና በአገልግሎት ዓይነት 1992
 BUILDING PERMITS FOR NEW CONSTRUCTION IN ADDIS ABABA BY TYPE OF BUILDING AND SERVICE, 1999/00.

Table G.5

የህንጻው ዓይነት	ብዛት	የወለል ስፋት በካ. ሜ	የአገልግሎት ዓይነት							Type of multi-storey bldg.
			ለመኖሪያ	ለንግድ	ለት/ቤት	ለኢንዱስትሪ	ለጤና ተቋም	ለሆቴል	ሌሎች	
ባለ አንድ ፎቅ	1618	677790	1500	109	3	2	-	-	4	1 storey
ባለ ሁለት ፎቅ	141	107808	75	60	1	3	1	1	-	2 storeys
ባለ ሦስት ፎቅ	61	82638	13	43	3	-	-	2	-	3 storeys
ባለ ሦስት ፎቅ	61	82638	13	43	3	-	-	-	-	4 storeys
ባለ አራት ፎቅ	33	75392	1	23	5	1	3	-	-	5 storeys
ባለ አምስት ፎቅ	10	25994	3	6	-	1	-	-	-	6 storeys
ባለ ስድስት ፎቅ	4	18542	-	4	-	-	-	-	-	7 storeys
ባለ ሰባት ፎቅ	2	7378	-	2	-	-	-	-	-	8 storeys
ባለ ስምንት ፎቅ	4	8627	-	3	-	-	-	1	-	9 storeys
ባለ ዘጠኝ ፎቅ	2	6248	-	1	-	-	-	1	-	9 storeys
ጅምር	1875	1010417	1592	251	12	7	4	5	4	Total
	Number	Floor area(sq.m)	Residence	Comm. bldg.	Schools	Industry	Health center	Hotel	Other	
			Service type							

በአዲስ አበባ ከተማ የቤት ሥራ ፈቃድ የተሰጣቸው በህንጻውና በአገልግሎት ዓይነት 1993
 BUILDING PERMITS FOR NEW CONSTRUCTION IN ADDIS ABABA, 2000/01.

ሠንጠረዥ ሰ.6

Table G.6

የህንጻው ዓይነት	ብዛት	የወለል ስፋት (በካ.ሜ.)	የአገልግሎት ዓይነት							Type of multi-storey bldg.
			ለመኖሪያ	ለንግድ	ለት/ቤት	ለኢንዱስትሪ	ለጤና ተቋም	ለሆቴል	ሌሎች	
ባለ አንድ ፎቅ	1607	580828	1515	79	3	5	1	-	4	1 storey
ባለ አንድ ፎቅና ቪላ	37	58730	21	11	2	2	-	-	-	1storey & villa
ባለ አንድ ፎቅና ባለሁለት	8	6504	3	5	-	-	-	-	-	1storey & 2storeys
ባለ አንድ ፎቅና ባለሦስት	2	18796	-	1	1	-	-	-	-	1storey & 3storeys
ባለ ሁለት ፎቅ	185	139146	123	54	2	6	-	-	-	2storeys
ባለ ሁለት ፎቅና ቪላ	2	7489	1	1	-	-	-	-	-	2storeys & villa
ባለ ሦስት ፎቅ	53	72489	8	36	4	2	2	1	-	3 storeys
ባለ አራት ፎቅ	29	33341	1	23	2	-	-	3	-	4 storeys
ባለ አምስት ፎቅ	9	19629	3	6	-	-	-	-	-	5 storeys
ባለ ስድስት ፎቅ	13	30328	-	12	-	-	1	-	-	6 storeys
ባለ ሰባት ፎቅ	2	7098	-	2	-	-	-	-	-	7 storeys
ባለ ዘጠኝ ፎቅ	1	14325	-	1	-	-	-	-	-	9 storeys
ባለ አሥር ፎቅ	2	8108	-	2	-	-	-	-	-	10 storeys
ጅምር	1950	996811	1675	233	14	15	4	4	5	Total
	Number	Floor area(SQ.M)	Residence	omm. bldg	Schools	Industry	Health center	Hotel	Other	
			Service type							

ክፍል ስ - ትራንስፖርት መገናኛ

**SECTION H- TRANSPORT &
COMMUNICATIONS**

ክፍል ሸ - ትራንስፖርትና መገናኛ

ወንጠረዥ ሸ.1 :- የኢትዮጵያ አየር መንገድን የሥራ ክንውን ይገልጻል። መረጃዎቹ የአገር ውስጥና ኢንተርናሽናል በራራዎችን ያጠቃልላሉ።

ወንጠረዥ ሸ.2 - ሸ.3(ለ) :- ስለአየር ትራንስፖርት መሠረታዊ መረጃዎችን የሚሰጡ ሲሆን ፥ የቀረቡትም መረጃዎች የአዲስ አበባን ዓለም አቀፍ አይሮፕላን ማረፊያ ብቻ የሚመለከቱ ናቸው። ስለመንገዶች ቁጥርና ስለ ጭነት መጠን የቀረበው መረጃ የንግድ አይሮፕላኖችን ብቻ የሚመለከት ሲሆን የአይሮፕላን እንቅስቃሴ ግን ማንኛውንም አይሮፕላን ያጠቃልላል።

ወንጠረዥ ሸ.4 :- ክረምት ከበጋ የሚያገለግሉትን መንገዶች ርዝመትና ዝርዝር ሁኔታ በኢትዮጵያ መንገዳች ባለሥልጣን መሥሪያ ቤት የጥገና ጣቢያዎች ለይቶ ያመለክታል። በአንዳንድ ሥፍራ የመንገዶች ርዝመት ቀንሶ የሚታየው በመንገድ መሥመር ለውጥ ምክንያት ነው።

ወንጠረዥ ሸ.5:- በጠቅላላው ለአውራ ጎዳና ሥራዎች የዋለውን ገንዘብና ለምን ሥራ እንደዋለ ያሳያል።

ወንጠረዥ ሸ.6 :- በኢትዮጵያ ውስጥ የመንጃ ፈቃድ የተሰጣቸውን ሰዎች ብዛት ያሳያል ።

ወንጠረዥ ሸ.7(ሀ) እና ሸ.7(ለ):- በኢትዮጵያና በአዲስ አበባ ተሽከርካሪ መኪናዎች የአደረሱትን አደጋ ያስረዳሉ።

ወንጠረዥ ሸ.8 እና ሸ.9:- የኢትዮጵያና ጂቡቲ የምድር ባቡር የሥራ ክንውንን ይገልጻሉ።

ወንጠረዥ ሸ.10 እና ሸ.11:- ለአንዳንድ የተመረጡ የንግድ ዕቃዎች የሚከፈለውን የባቡር ትራንስፖርት ዋጋ ያሳያሉ።

ወንጠረዥ ሸ.12 እና ሸ.13:- የቴሌኮሙኒኬሽንና ፥ የፖስታ አገልግሎት ስታቲስቲክስን ያሳያሉ ።

SECTION H. TRANSPORT AND COMMUNICATIONS

Table H.1:- refers to operations of Ethiopian Airlines both domestically and internationally.

Tables H.2 and H.3(b):- pertain to basic statistics concerning international traffic at Addis Ababa international airport. However, figures on passengers and freight refer only to commercial planes while figures on aircraft movement refer to all airplanes.

Table H.4:- shows length of all weather roads by highway maintenance district. Decrease in length of certain roads is due to change of alignment.

Table H.5:- gives the cumulative investment in highway operations up to the reference periods specified, by use of fund.

Table H.6:- relates to data on driving licenses issued in Ethiopia.

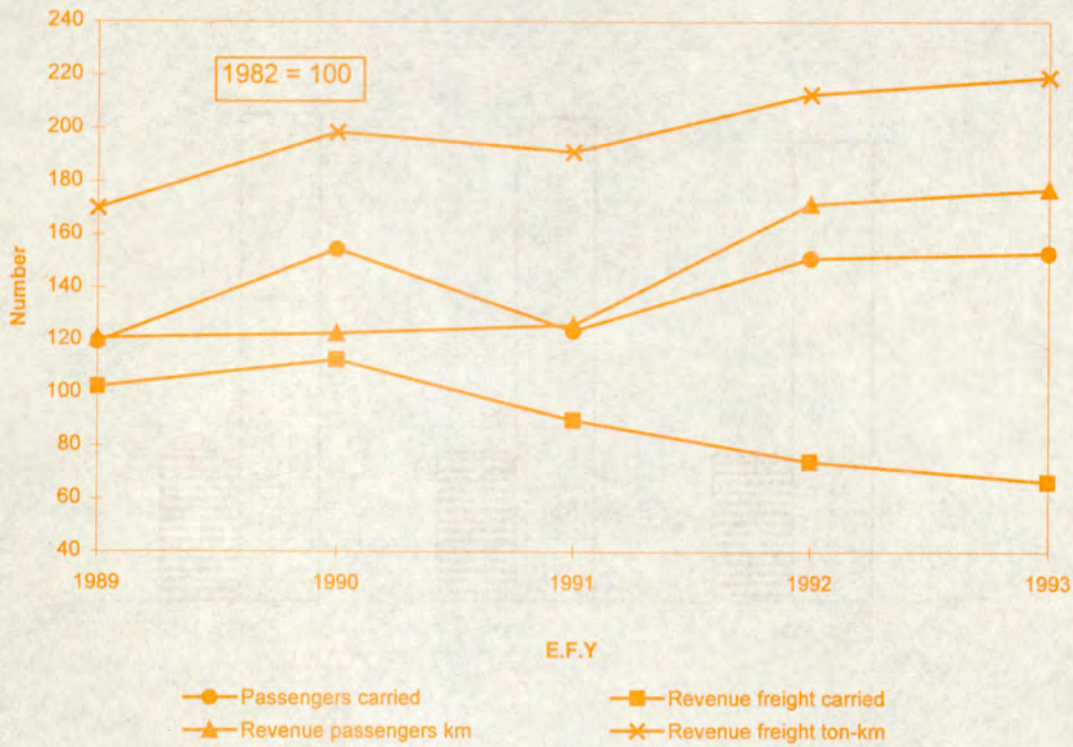
Tables H7(a) and H7(b):- show data on motor vehicle accidents in Ethiopia and Addis Ababa.

Tables H. 8 and H.9:- give data on the operations of the Etio-Djibouti railway.

Tables H.10 and H.11:- show railway freight rates for selected import and export items.

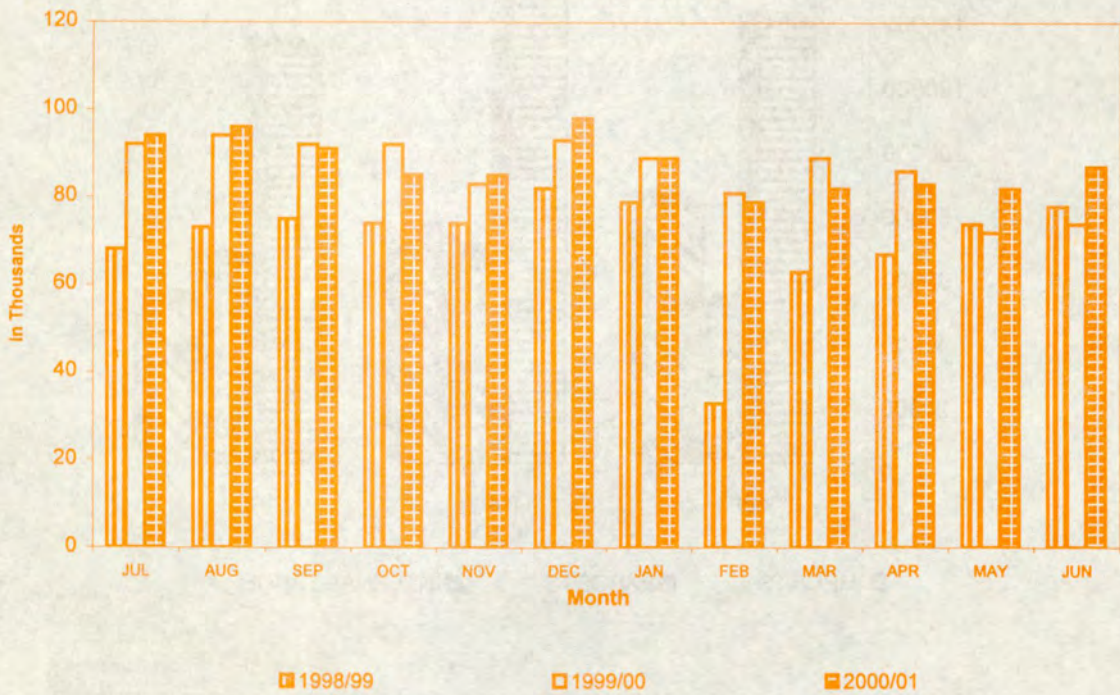
Tables H.12 and H.13:- deal with telecommunications and postal services statistics.

H1. INDICES OF ETHIOPIAN AIRLINES OPERATION

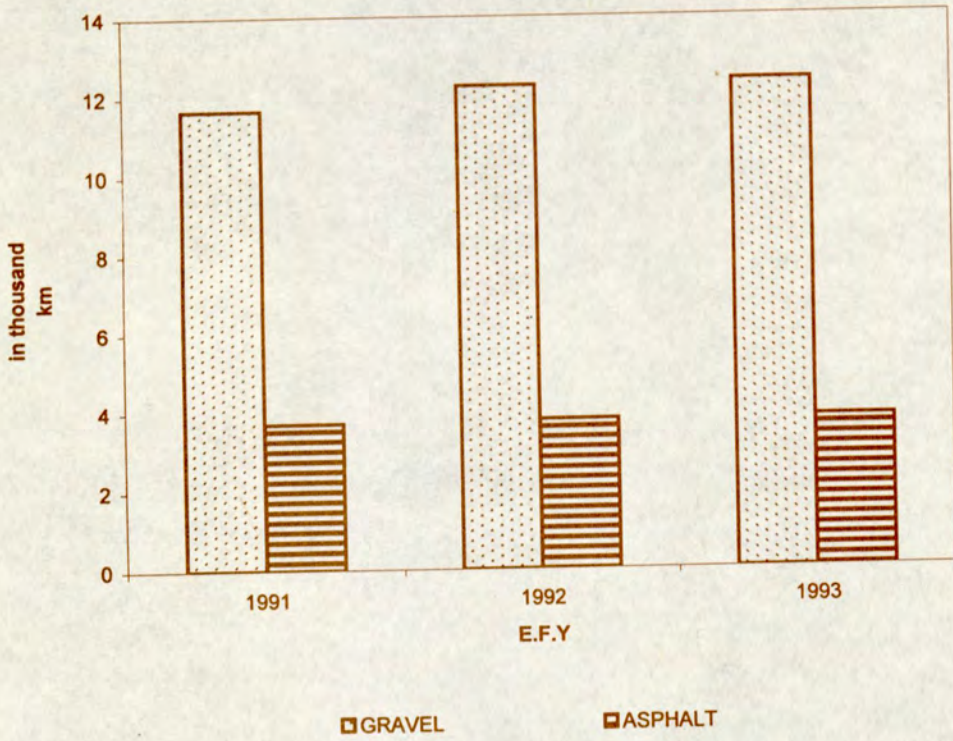


H2. PASSENGERS CARRIED

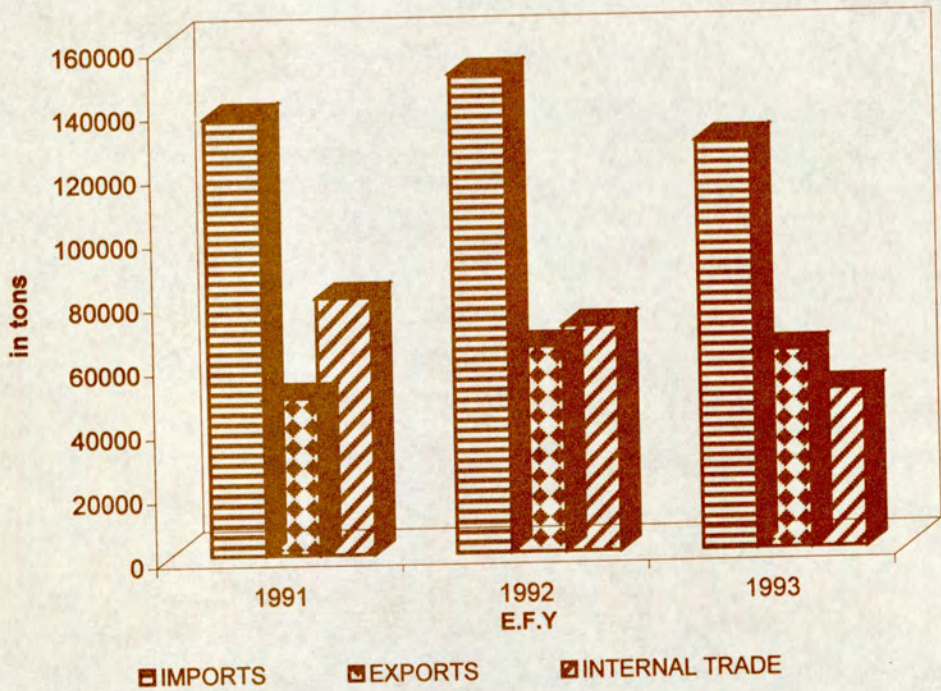
AT ADDIS ABABA AIRPORT



H3. ALL WEATHER ROADS BY TYPE



H4. FREIGHT CARRIED ON ETHIO-DJIBOUTI RAILWAY



የኢትዮጵያ አየር መንገድ መሥሪያ ቤት የሥራ ክንውን 1989 - 1993
ETHIOPIAN AIRLINES OPERATIONS 1996/97 - 2000/01

ሠንጠረዥ ሺ.1 TABLE H.1

	1989	1990	1991+	1992+	1993	
የከፋይ መንገዶች ብዛት /በቁጥር/						PASSENGERS CARRIED
የኢንተርናሽናል	432534	607789	522321	671776	699996	INTERNATIONAL
የሀገር ውስጥ	321351	365976	258285	281338	265518	DOMESTIC
ድምር	753885	973765	780606	953114	965514	TOTAL
አያንዳንዱ ተሳፋሪ የበረራው ኪ.ሜ መካከለኛ ግምት						AVERAGE KILOMETERS PER PASSENGER
የኢንተርናሽናል	4175	2963	3636	3871	3844	INTERNATIONAL
የሀገር ውስጥ	340	391	397	416	434	DOMESTIC
መካከለኛ	2540	1996	2565	2851	2906	AVERAGE
ተሳፋሪዎች የበረራት ኪ.ሜ						REVENUE PASSENGER KILOMETERS ('000)
የኢንተርናሽናል	1805826	1801105	1894378	2600309	2690871	INTERNATIONAL
የሀገር ውስጥ	109345	142949	102616	117114	115316	DOMESTIC
ድምር	1915171	1944054	1996994	2717423	2806187	TOTAL
የሚከፈልበት የዕቃ ጭነት						REVENUE FREIGHT CARRIED (LONG TON)
የኢንተርናሽናል	32882	36355	29036	23882	21346	INTERNATIONAL
የሀገር ውስጥ	823	710	518	543	549	DOMESTIC
ድምር	33705	37065	29554	24425	21895	TOTAL
ገቢ ዕቃ						REVENUE FREIGHT TON-KILOMETERS ('000)
የኢንተርናሽናል	124206	144870	139446	152120	159989	INTERNATIONAL
የሀገር ውስጥ	275	324	316	3627	407	DOMESTIC
ድምር	124481	145194	139762	155747	160396	TOTAL
አውሮፕላኖች ለጥቅም የበረራት ኪ.ሜ						REVENUE PLANE-KILOMETERS ('000)
የተከፈለበት የጭነት መጠን /በመቶ ስታሰብ/	48.66	51.60	54.10	55.10	57.90	PAYLOAD FACTOR (%)
የሠራተኞች ብዛት	3509	3745	3668	3632	3891	EMPLOYEES (NUMBER)
የሥራ ገቢ						OPERATING REVENUE ('000 BIRR)
ከመንገዶች	1166227	1179064	1095876	1402986	1593269	PASSENGER
ከዕቃ ጭነት	306320	333456	370636	392886	421680	FREIGHT
ከሌሎች	184471	204087	221794	219547	346610	OTHERS
ድምር	1657018	1716607	1688306	2015419	2361559	TOTAL
የሥራ ወጪ						OPERATING EXPENSES ('000 BIRR)
የበረራ ወጪ	474043	474368	523039	745004	861556	FLYING
ሌሎች	1139250	1147559	1212857	1426354	1431150	OTHERS
ድምር	1613293	1621927	1735896	2171358	2292706	TOTAL
የዕመቱ የተጣራ ትርፍ	23237**	43801**	13862**	(30643)**	55138**	ADJUSTED NET PROFIT ('000 BIRR)
ተንቀሳቃሽ ሀብት	973525	1335468	879668	848815	774769	CURRENT ASSETS ('000 BIRR)
ተንቀሳቃሽ ዕዳ	1022215	1442544	907641	853761	787893	CURRENT LIABILITIES ('000 BIRR)
በሥራ ላይ የዋለ የተጣራ ካፒታል	(48690)	(107076)	(27973)	(4946)	(13124)	NET WORKING CAPITAL ('000 BIRR)
የካፒታል ወጪ /በሺህ ብር/	525204	92116	2278	57573	39267	CAPITAL EXPENDITURES ('000 BIRR)
ለትራንስፖርት መሣሪያዎች						TRANSPORT EQUIPMENT
አውሮፕላኖች	489327	25081	.	21459	17855	AIRCRAFT ('000 BIRR)
ለተሽከርካሪ መኪናዎችና ለመሳሰሉት/በሺህ ብር/	.	22178	VEHICLES ('000 BIRR)
ሌሎች	35877	44857	2278++	36114++	21412++	OTHERS ('000 BIRR)
አገልግሎት መንገድ በዋጋው ታስቦ	16278	16713	18374	18806	20150	INVESTMENT AT COST ('000 BIRR)
የንብረቶች ዋጋ የዓመቱ ጉድለት ተቀንሶ	2159902	1989980	1811929	1621139	1435985	FIXED ASSETS AFTER DEPRECIATION ('000 BIRR)
	1996/97	1997/98	1998/99+	1999/00+	2000/01	

የዓመቱ መጨረሻ ሰኔ 23 ነው
YEAR ENDING JUNE 30
**የተጣራ ትርፍ ከታክስ በፊት
**NET PROFIT BEFORE TAX
ከኢትዮጵያ አየር መንገድ የተገኘ
SOURCE: ETHIOPIAN AIRLINES

+ የታረመ
+ REVISED
() ተቀናሽ
() NEGATIVE
... መረጃ አልተገኘም
... DATA NOT AVAILABLE

++ የመኪና ወጪን ያጨምራል
++ includes expenses for vehicles
የ1993 መረጃ ያልተመረመረ ነው
Data for the year 2000/01 are not audited

በአዲስ አበባ ዓለም አቀፍ አይሮፕላን ማረፊያ የተደረገው የአየር ትራፊክ 1990-1993
 AIR TRAFFIC AT ADDIS ABABA INTERNATIONAL AIRPORT 1997/98 - 2000/01

ሠንጠረዥ ሸ.2

TABLE H.2

	1990	1991+	1992+	1993	
የአይሮፕላን እንቅስቃሴ /በቁጥር/					AIRCRAFT MOVEMENT (NUMBER)
ገቢ	8154	9935	12761	13519	IN
ወጪ	8157	10053	12833	13673	OUT
ድምር	16311	19988	25594	27192	TOTAL
የመንገደኞች ብዛት /በቁጥር/					PASSENGER CARRIED (NUMBER)
ገቢ	495675	410951	507703	518230	IN
ወጪ	396551	428479	529004	531782	OUT
ትራንዚት	3985	369	-	25	IN TRANSIT
ድምር	896211	839799	1036707	1050037	TOTAL
የዕቃ ጭነት ብዛት /በቶን/					FREIGHT CARRIED (TONS)
ገቢ	20051	16806	14603	13879	IN
ወጪ	16646	13451	15080	12585	OUT
ትራንዚት	-	-	-	-	IN TRANSIT
ድምር	36697	30257	29683	26464	TOTAL
የፖስታ ብዛት /በቶን/					MAIL CARRIED (TONS)
ገቢ	321	259	293	314	IN
ወጪ	331	327	443	552	OUT
ትራንዚት	-	-	-	-	IN TRANSIT
ድምር	652	586	736	866	TOTAL
	1997/98	1998/99+	1999/00+	2000/01	

የዓመቱ መጨረሻ ሰኔ 30 ነው

YEAR ENDING JULY 7

ከሲቪል አቪዬሽን ባለሥልጣን የተገኘ

SOURCE : CIVIL AVIATION AUTHORITY

+ የታረመ

+ Revised

በአዲስ አበባ ዓለም አቀፍ አይሮፕላን ማረፊያ የተደረገው የአየር ትራፊክ 1991-1993
 AIR TRAFFIC AT BOLE ADDIS ABABA INTERNATIONAL AIR PORT, 1998/99 - 2000/01
 የአይሮፕላን እንቅስቃሴና የመንገደኞች ብዛት
 AIRCRAFT MOVEMENTS AND PASSENGERS CARRIED

ወር 1991	የአይሮፕላን እንቅስቃሴ			የመንገደኞች ብዛት				1998/99
	ገቢ	ወጪ	ድምር	ገቢ	ወጪ	ትራንዚት	ድምር	
	AIRCRAFT MOVEMENT			PASSENGERS CARRIED				
ሐምሌ	732	752	1484	32966	35281	-	68247	JULY
ነሐሴ	799	805	1604	35185	37457	11	72653	AUGUST
መስከረም	904	913	1817	36499	38789	126	75414	SEPTEMBER
ጥቅምት	871	858	1729	35333	38592	173	74098	OCTOBER
ኅዳር	945	924	1869	35574	38244	56	73874	NOVEMBER
ታኅሣሥ	949	1095	2044	39546	42321	-	81867	DECEMBER
ጥር	924	891	1815	39046	39885	-	78931	JANUARY
የካቲት	422	419	841	15560	17422	3	32985	FEBRUARY
መጋቢት	766	756	1522	30947	32463	-	63410	MARCH
ሚያዝያ	807	803	1610	34744	32123	-	66867	APRIL
ግንቦት	878	888	1766	36423	37130	-	73553	MAY
ሰኔ	938	949	1887	39128	38772	-	77900	JUNE
ድምር	9935	10053	19988	410951	428479	369	839799	TOTAL
1992								1999/00
ሐምሌ	977	986	1963	45166	47180	-	92346	JULY
ነሐሴ	973	980	1953	45725	48657	-	94382	AUGUST
መስከረም	970	978	1948	44785	47515	-	92300	SEPTEMBER
ጥቅምት	968	998	1966	44686	47476	-	92162	OCTOBER
ኅዳር	1027	1059	2086	38289	44749	-	83038	NOVEMBER
ታኅሣሥ	1345	1339	2684	44991	47538	-	92529	DECEMBER
ጥር	1224	1265	2489	42482	46102	-	88584	JANUARY
የካቲት	1173	1127	2300	40342	40325	-	80667	FEBRUARY
መጋቢት	1133	1176	2309	43629	44885	-	88514	MARCH
ሚያዝያ	1160	1165	2325	44286	41797	-	86083	APRIL
ግንቦት	801	791	1592	35688	36425	-	72113	MAY
ሰኔ	1010	969	1979	37634	36355	-	73989	JUNE
ድምር	12761	12833	25594	507703	529004	-	1036707	TOTAL
1993								2000/01
ሐምሌ	1103	1113	2216	46878	46847	-	93725	JULY
ነሐሴ	1122	1132	2254	46308	49596	-	95904	AUGUST
መስከረም	892	869	1761	43907	46998	-	90905	SEPTEMBER
ጥቅምት	1092	1312	2404	41647	42864	-	84511	OCTOBER
ኅዳር	1195	1165	2360	41583	43676	-	85259	NOVEMBER
ታኅሣሥ	1216	1210	2426	47380	50342	25	97747	DECEMBER
ጥር	977	994	1971	45284	43970	-	89254	JANUARY
የካቲት	1082	1080	2162	38420	40835	-	79255	FEBRUARY
መጋቢት	1126	1158	2284	40750	41285	-	82035	MARCH
ሚያዝያ	1106	1103	2209	41770	40979	-	82749	APRIL
ግንቦት	1284	1213	2497	40824	40740	-	81564	MAY
ሰኔ	1324	1324	2648	43479	43650	-	87129	JUNE
ድምር	13519	13673	27192	518230	531782	25	1050037	TOTAL

የዓመቱ መጨረሻ ሰኔ 30 ነው
 YEAR ENDING JULY 7

1992 መረጃ የታረመ ነው
 1999/00 DATA REVISED

ከሲቪል አቪዬሽን ባለሥልጣን የተገኘ
 SOURCE : CIVIL AVIATION AUTHORITY

በአዲስ አበባ ዓለም አቀፍ አይሮፕላን ማረፊያ የተደረገው የአየር ትራፊክ 1991 - 1993
 AIR TRAFFIC AT BOLE ADDIS ABABA INTERNATIONAL AIR PORT, 1998/99 - 2000/01

የተጓጎዘ ዕቃና ፓስጋ
 FREIGHT AND MAIL CARRIED

ሠንጠረዥ ሺ.3 TABLE H.3 (b)

በኑን IN TONS

ወር	በአይሮፕላን የተጓጎዘ ዕቃ ብዛት			በአይሮፕላን የተጓጎዘ ፓስጋ ብዛት			
	ገቢ	ወጪ	ድምር	ገቢ	ወጪ	ድምር	
1991							1998/99
ሐምሌ	1532	1015	2547	21	23	44	JULY
ነሐሴ	1493	774	2267	18	28	46	AUGUST
መስከረም	1822	796	2618	21	30	51	SEPTEMBER
ጥቅምት	1668	1030	2698	21	32	53	OCTOBER
ኅዳር	1414	896	2310	22	30	52	NOVEMBER
ታህሣሥ	1815	1159	2974	25	36	61	DECEMBER
ጥር	1209	1473	2682	18	30	48	JANUARY
የካቲት	1158	1266	2424	21	15	36	FEBRUARY
መጋቢት	1223	2168	3391	16	26	42	MARCH
ሚያዝያ	1213	1224	2437	27	25	52	APRIL
ግንቦት	1056	772	1828	30	25	55	MAY
ሰኔ	1203	878	2081	19	27	46	JUNE
ድምር	16806	13451	30257	259	327	586	TOTAL
1992							1999/00
ሐምሌ	1407	938	2345	20	29	49	JULY
ነሐሴ	1673	799	2472	21	36	57	AUGUST
መስከረም	1542	919	2461	26	31	57	SEPTEMBER
ጥቅምት	1209	1072	2281	26	44	70	OCTOBER
ኅዳር	1239	1150	2389	21	33	54	NOVEMBER
ታህሣሥ	1431	1286	2717	24	38	62	DECEMBER
ጥር	1192	1477	2669	30	47	77	JANUARY
የካቲት	1112	1782	2894	28	37	65	FEBRUARY
መጋቢት	966	2140	3106	28	38	66	MARCH
ሚያዝያ	857	1821	2678	26	39	65	APRIL
ግንቦት	877	912	1789	20	34	54	MAY
ሰኔ	1098	784	1882	23	37	60	JUNE
ድምር	14603	15080	29683	293	443	736	TOTAL
1993							2000/01
ሐምሌ	1137	771	1908	23	49	72	JULY
ነሐሴ	1259	801	2060	27	42	69	AUGUST
መስከረም	1208	777	1985	20	43	63	SEPTEMBER
ጥቅምት	1166	878	2044	21	49	70	OCTOBER
ኅዳር	1547	974	2521	26	42	68	NOVEMBER
ታህሣሥ	1187	976	2163	27	62	89	DECEMBER
ጥር	910	1397	2307	27	44	71	JANUARY
የካቲት	1193	1620	2813	42	43	85	FEBRUARY
መጋቢት	1105	1883	2988	33	50	83	MARCH
ሚያዝያ	827	958	1785	18	35	53	APRIL
ግንቦት	1095	636	1731	21	47	68	MAY
ሰኔ	1245	914	2159	29	46	75	JUNE
ድምር	13879	12585	26464	314	552	866	TOTAL
	IN	OUT	TOTAL	IN	OUT	TOTAL	
	FREIGHT CARRIED			MAIL CARRIED			

የዓመቱ መጨረሻ ሰኔ 30 ነው

YEAR ENDING JULY 7

የ1992 መረጃ የታረመ ነው

1998/99 REVISED DATA

ከሲቪል አቪዬሽን ባለሥልጣን የተገኘ

SOURCE : CIVIL AVIATION AUTHORITY

የክረምትና የቦጋ መንገዶች በተገና ጣቢያ 1991 - 1993
 ALL WEATHER ROADS BY MAINTENANCE DISTRICT, 1998/99 - 2000/01

መንጠረዥ ሺ.4	TABLE H.4			በኪሎ ሜትር IN KM	
	ኮረት	አስፋልት	ድምር		
<u>1991*</u>				<u>1998/99*</u>	
አለምገና	1552	1180	2732	ALEMGENA	
ኮምቦልቻ	337	613	950	COMBOLCHA	
ሻሽመኔ	1759	370	2129	SHASHEMENE	
ድራዳዋ	833	429	1262	DIRE DAWA	
ጎንደር	1083	22	1105	GONDER	
ደብረማርቆስ	1097	96	1193	DEBRE MARKOS	
ጅማ	1655	345	2000	JIMA	
አዲግራት	1032	132	1164	ADIGRAT	
ነቀምት	1197	140	1337	NEKEMTE	
ሶዶ	1106	375	1481	SODO	
ድምር	11651	3702	15353	SUB-TOTAL	
የገጠር መንገዶች**	RURAL ROADS	
ጠቅላላ ድምር	11651	3702	15353	GRAND TOTAL	
<u>1992*</u>				<u>1999/00*</u>	
አለምገና	1658	1228	2886	ALEMGENA	
ኮምቦልቻ	818	631	1449	COMBOLCHA	
ሻሽመኔ	1759	370	2129	SHASHEMENE	
ድራዳዋ	833	429	1262	DIRE DAWA	
ጎንደር	1083	22	1105	GONDER	
ደብረማርቆስ	1097	96	1193	DEBRE MARKOS	
ጅማ	1655	345	2000	JIMA	
አዲግራት	1032	132	1164	ADIGRAT	
ነቀምት	1197	140	1337	NEKEMTE	
ሶዶ	1106	375	1481	SODO	
ድምር	12238	3768	16006	SUB-TOTAL	
የገጠር መንገዶች**	RURAL ROADS	
ጠቅላላ ድምር	12238	3768	16006	GRAND TOTAL	
<u>1993*</u>				<u>2000/01*</u>	
አለምገና	1678	1228	2906	ALEMGENA	
ኮምቦልቻ	818	631	1449	COMBOLCHA	
ሻሽመኔ	1759	402	2161	SHASHEMENE	
ድራዳዋ	869	426	1295	DIRE DAWA	
ጎንደር	1083	22	1105	GONDER	
ደብረማርቆስ	1097	96	1193	DEBRE MARKOS	
ጅማ	1655	345	2000	JIMA	
አዲግራት	1032	132	1164	ADIGRAT	
ነቀምት	1197	140	1337	NEKEMTE	
ሶዶ	1171	375	1546	SODO	
ድምር	12359	3797	16156	SUB-TOTAL	
የገጠር መንገዶች**	RURAL ROADS	
ጠቅላላ ድምር	12359	3797	16156	GRAND TOTAL	
	GRAVEL	ASPHALT	TOTAL		

ከኢትዮጵያ መንገዶች ባለስልጣን የተገኘ
 SOURCE : ETHIOPIAN ROADS AUTHORITY

የዓመቱ መጨረሻ ሰኔ 30 ነው
 YEAR ENDING JULY 7

* The newly revised inventory Road Network under ERA's District
 ** Rural Roads under ERA's maintenance are included in the respective maintenance district. However, rural roads under maintenance by regions are not included here.

የኢትዮጵያ መንገዶች ባለስልጣን የገንዘብ አጠቃቀም 1989 - 1993
 USE OF FUND BY THE ETHIOPIAN ROADS AUTHORITY, 1996/97 - 2000/01

TABLE H.5

ሰግሊዮን ብር IN MILLION BIRR

ሠንጠረዥ ሺ.5	1989	1990	1991	1992	1993	USE OF FUND
የገንዘብ አጠቃቀም	55.5	60.9	25.6	10.4	25.6	SURVEY EXPENSES
ለቅየሳ	109.1	103.8	79.0	26.6	37.5	RURAL ROADS
ለገጠር መንገዶች	82.1	226.5	560.6	560.8	855.4	RECONSTRUCTION AND/OR BETTERMENT
ለማሻሻያ	151.8	170.1	159.0	94.2	192.1	CONSTRUCTION
ለመንገድ ሥራዎች	132.5	145.7	129.1	154.4	155.0	MAINTENANCE
ለጥገና	-	-	-	-	-	REGIONAL ROADS AND SPECIAL PROJECTS
ለክፍለ ሀገር መንገዶችና ልዩ ፕሮጀክቶች	9.3	9.1	24.5	43.4	30.4	OTHERS
ለሌሎች	540.2	716.0	977.8	889.8	1296.0	TOTAL PROGRAMME EXPENDITURE
የፕሮግራም ወጪዎች ድምር	34.7	25.2	-	-	-	CURRENT AND FIXED ASSETS
ጊዜያዊና ቋሚ ንብረቶችና መሣሪያዎች	-	-	-	LESS LIABILITIES
ዕዳ ሲቀነስ ድምር	575.0	741.2	977.8	889.8	1296.0	GRAND TOTAL
	1996/97	1997/98	1998/99	1999/00	2000/01	

የጊዜው መጨረሻ ሰኔ 30 ነው

... መረጃ አልተገኘም ... DATA NOT AVAILABLE

YEAR ENDING JULY 7

ከኢትዮጵያ መንገዶች ባለስልጣን የተገኘ

SOURCE : ETHIOPIAN ROADS AUTHORITY

የተሰጠ መንጃ ፈቃድ 1989 - 1993
 DRIVING LICENSES ISSUED, 1996/97 - 2000/01

TABLE H.6

ብቁጥር IN NUMBER

ሠንጠረዥ ሺ.6	1989	1990	1991	1992	1993	TYPE OF LICENSE
የመንጃ ፈቃድ ዓይነት	501	617	853	883	1085	FIRST GRADE (MOTOR CYCLES)
1ኛ ደረጃ/ለሞተር ቢስክሎቶች/ አደስ አበባ	179	172	157	202	190	ADDIS ABABA
ሌሎች	322	445	696	681	895	OTHERS
2ኛ ደረጃ/ለቤት መኪናዎች/ አደስ አበባ	24622	25245	27110	25612	30422	SECOND GRADE (PRIVATE CARS)
ሌሎች	15143	15142	15685	14520	15992	ADDIS ABABA
3ኛ ደረጃ /በቤንዚን ለሚሄዱ ካሚዮኖች/ አደስ አበባ	9479	10103	11425	11092	14430	OTHERS
4ኛ ደረጃ /በቤንዚን ለሚሄዱ ካሚዮኖች/ አደስ አበባ	11843	12556	14938	15099	17520	THIRD GRADE (PETROL ENGINE TRUCKS)
ሌሎች	5876	6270	6957	7622	8314	ADDIS ABABA
5ኛ ደረጃ /በፍፍታ ለሚሄዱ ካሚዮኖች/ አደስ አበባ	5967	6286	7981	7477	9206	OTHERS
6ኛ ደረጃ /በፍፍታ ለሚሄዱ ካሚዮኖች/ አደስ አበባ	4192	4517	4954	6059	6914	FOURTH GRADE (DIESEL ENGINE TRUCKS)
ሌሎች	2312	2031	1831	1508	2439	ADDIS ABABA
7ኛ ደረጃ/ከባድ መኪና ከነተሳቢው/ አደስ አበባ	1880	2486	3123	4551	4475	OTHERS
8ኛ ደረጃ/ከባድ መኪና ከነተሳቢው/ አደስ አበባ	1522	1731	2383	2585	3080	FIFTH GRADE (TRUCKS WITH TRAILERS)
ሌሎች	863	875	1089	1117	1210	ADDIS ABABA
9ኛ ደረጃ/ትራክተር ቡልዶዘር ወዘተ../ አደስ አበባ	659	856	1294	1468	1870	OTHERS
10ኛ ደረጃ/ትራክተር ቡልዶዘር ወዘተ../ አደስ አበባ	377	389	739	1027	1308	SIXTH GRADE (TRACTORS, BULLDOZERS, ETC.)
ሌሎች	24	26	88	180	200	ADDIS ABABA
	353	363	651	847	1108	OTHERS
	1996/97	1997/98	1998/99	1999/00	2000/01	

የጊዜው መጨረሻ ሰኔ 30 ነው

YEAR ENDING JULY 7

ከመንገድ ትራንስፖርት ባለሥልጣን የተገኘ

SOURCE : ROAD TRANSPORT AUTHORITY

በኢትዮጵያ ተሽከርካሪ መኪናዎች ያደረሱት አደጋ 1990 - 1993
 MOTOR VEHICLE ACCIDENTS IN ETHIOPIA, 1997/98 - 2000/01

ሠንጠረዥ ሸ.7/ሀ/ TABLE H.7 (a)

በቁጥር IN NUMBER

	1990	1991	1992	1993	
ጠቅላላ አደጋ	13302	11658	11831	11776	TOTAL ACCIDENT
ከባድ የመቁሰል አደጋ	1762	1642	1771	1697	HEAVY
ቀላል የመቁሰል አደጋ	2444	2173	2120	2134	LIGHT
የሞት አደጋ	1313	1283	1274	1261	FATAL
የንብረት ጉዳት	7783	6560	6666	6684	PROPERTY DAMAGE
የሞቱት ሰዎች ብዛት	1693	1500	1474	1556	NUMBER OF DEATH
ታዳጊዎች	237	221	272	219	CHILD
ወጣቶች	808	712	643	713	YOUTH
መካከለኛ ዕድሜ	475	408	393	472	ADULT
ሸማግሌዎች	173	159	166	152	AGED
የተጎዱት ሰዎች ብዛት	7435	6712	6280	6385	NUMBER OF PEOPLE INJURED
ታዳጊዎች	832	760	836	623	CHILD
ወጣቶች	3749	3702	3113	3456	YOUTH
መካከለኛ ዕድሜ	2154	1705	1786	1769	ADULT
ሸማግሌዎች	700	545	545	537	AGED
	1997/98	1998/99	1999/00	2000/01	

በአዲስ አበባ ከተማ ተሽከርካሪ መኪናዎች ያደረሱት አደጋ 1990 - 1993
 MOTOR VEHICLE ACCIDENTS IN ADDIS ABABA, 1997/98 - 2000/01

ሠንጠረዥ ሸ.7/ለ/ TABLE H.7(b)

በቁጥር IN NUMBER

	1990	1991	1992	1993	
ጠቅላላ አደጋ	8581	7345	7293	7203	TOTAL ACCIDENT
ከባድ የመቁሰል አደጋ	487	470	515	499	HEAVY
ቀላል የመቁሰል አደጋ	1527	1409	300	1347	LIGHT
የሞት አደጋ	283	280	1358	268	FATAL
የንብረት ጉዳት	6284	5186	5120	5089	PROPERTY DAMAGE
የሞቱት ሰዎች ብዛት	300	288	311	290	NUMBER OF DEATH
ታዳጊዎች	45	37	36	31	CHILD
ወጣቶች	119	110	106	123	YOUTH
መካከለኛ ዕድሜ	91	81	101	90	ADULT
ሸማግሌዎች	45	60	68	46	AGED
የተጎዱት ሰዎች ብዛት	2340	2240	2214	2271	NUMBER OF PEOPLE INJURED
ታዳጊዎች	326	277	277	296	CHILD
ወጣቶች	1066	1125	1088	1115	YOUTH
መካከለኛ ዕድሜ	657	562	573	594	ADULT
ሸማግሌዎች	291	276	276	266	AGED
	1997/98	1998/99	1999/00	2000/01	

የዓመቱ መጨረሻ ሰኔ 30 ነው።

YEAR ENDING JULY 7

ከፌዴራል ፖሊስና ማረጃ ቢቶች የተገኘ

SOURCE: FEDERAL POLICE

**በኢትዮጵያና በጅቡቲ የምድር ባቡር የተጓጓዙት የንግድ
 ዕቃዎች ብዛትና ዓይነት 1991 - 1993
 FREIGHT CARRIED ON THE ETHIO-DJIBOUTI RAILWAY
 BY TYPE OF COMMODITY, 1998/99 - 2000/01**

ሠንጠረዥ ሺ.9

TABLE H.9

በቶን IN TONS

	1991	1992	1993	
ገቢ ንግድ				IMPORTS
ብረታ ብረት	8187	3964	7765	IRON AND STEEL
የእርዳታ እህል	30723	64484	70803	AID GRAIN
ነዳጅና ቅባት	49899	36618	28889	FUEL AND LUBRICANT
የአትክልት መጫኛ ሳጥን	1208	1445	1648	VEGETABLE BOX
ኬሚካል	1853	2186	138	CHEMICAL
ማዳበሪያ	2023	476	1066	FERTILIZER
መኪና	2142	1311	439	CAR
ልብስና ጨርቃ ጨርቅ	5141	3510	1659	CLOTH AND TEXTILE
ጥራጥሬና እህል	2363	3761	211	PULSES AND CEREALS
የምግብ ሸቀጥ	8676	7993	1938	FOOD ITEMS
ሳሙና	58	377	-	SOAP
ልዩ ልዩ	24582	23782	13488	OTHER
ድምር	136855	149907	128044	TOTAL
ወጪ ንግድ				EXPORTS
ቡና	13721	12722	10376	COFFEE
አትክልትና ፍራፍሬ	27796	33712	34848	VEGETABLE AND FRUIT
ሞላሰስ	5680	13557	13565	MOLASSES
ከብት	241	1005	-	CATTLE
የከብት መኖ	374	432	393	ANIMAL FEED
የቅባት እህል	4	167	-	OIL SEEDS
መኪናና ተሽከርካሪ	25	22	16	VEHICLES
ልዩ ልዩ	1134	2532	2798	OTHER
ድምር	48975	64149	61996	TOTAL
የአገር ውስጥ ንግድ				INTERNAL TRADE
ጥራጥሬ፣ ዱቄትና እህል	47048	33554	16249	PULSES, FLOUR AND CEREALS
አትክልትና ፍራፍሬ	10681	11700	12604	VEGETABLE AND FRUIT
መኪና	2186	961	1471	CAR
ስኳር	-	100	-	SUGAR
ልዩ ልዩ	20398	24168	19130	OTHER
ድምር	80313	70483	49454	TOTAL
	1998/99	1999/00	2000/01	

የዓመቱ መጨረሻ ሰኔ 30 ነው።

YEAR ENDING JULY 7

ከኢትዮጵያና ጅቡቲ የምድር ባቡር ኩባንያ የተገኘ

SOURCE : ETHIO-DJIBOUTI RAILWAY COMPANY

በኢትዮጵያና በጅቡቲ የምድር ባቡር ፥ የአንዳንድ የገቢ ንግድ
 ዕቃዎች የትራንስፖርት ታሪፍ 1991 - 1993
 FREIGHT RATES ON THE ETHIO-DJIBOUTI RAILWAY FOR
 SELECTED IMPORT GOODS, 1998/99 - 2000/01

ወንጠረዥ ሺ.10	TABLE H.10			ለአንድ ቶን በብር	BIRR PER TON
የዕቃው ዓይነት	1991	1992	1993		
ከጅቡቲ እስከ አደስ አበባ				DJIBOUTI - ADDIS ABABA	
<u>የሕንፃ መሣሪያዎችና</u>				<u>BUILDING MATERIALS</u>	
<u>ዕቃዎች</u>				<u>AND SUPPLIES</u>	
የቤት መሥሪያ ዕቃዎች	312.55	312.55	312.55	BUILDING MATERIALS	
ሲሚንት	312.55	312.55	312.55	CEMENT	
የቤት ክፍን ቆርቆሮ	312.55	312.55	312.55	CORRUGATED IRON SHEETS	
<u>ምግብ</u>				<u>FOOD</u>	
አትክልትና ፍራፍሬዎች	-	-	-	FRESH FRUITS AND VEGETABLES	
ሩዝ	-	-	-	RICE	
ጨው	480.80	480.80	480.80	SALT	
ስኳር	447.20	447.20	447.20	SUGAR	
<u>ተሽከርካሪ መኪናዎች፥</u>				<u>MOTOR VEHICLES, FUEL</u>	
<u>ነዳጅና መሣሪያዎች</u>				<u>AND EQUIPMENT</u>	
ተሽከርካሪ መኪናዎች	1968.60	1968.60	1968.60	MOTOR VEHICLES	
ቤንዚን	472.80	472.80	472.80	BENZINE	
ማለሰላሻ ዘይት	312.55	312.55	312.55	LUBRICATING OILS	
የውስጥ ላስቲክና የውጭ ንግ	472.80	472.80	472.80	TYRES AND TUBES	
<u>ጨርቃ ጨርቅ</u>				<u>TEXTILES</u>	
ጥጥ ጥሬ	472.80	472.80	472.80	COTTON RAW	
ድርና ማግ	472.80	472.80	472.80	COTTON YARN	
ከጅቡቲ እስከ ድራዌዋ				DJIBOUTI - DIRE DAWA	
<u>የሕንፃ መሣሪያዎችና</u>				<u>BUILDING MATERIALS</u>	
<u>ዕቃዎች</u>				<u>AND SUPPLIES</u>	
የቤት መሥሪያ ዕቃዎች	126.20	126.20	126.20	BUILDING MATERIALS	
ሲሚንት	126.20	126.20	126.20	CEMENT	
የቤት ክፍን ቆርቆሮ	126.20	126.20	126.20	CORRUGATED IRON SHEETS	
<u>ምግብ</u>				<u>FOOD</u>	
አትክልትና ፍራፍሬዎች	-	-	-	FRESH FRUITS AND VEGETABLES	
ሩዝ	-	-	-	RICE	
ጨው	240.40	240.40	240.40	SALT	
ስኳር	389.05	389.05	389.05	SUGAR	
<u>ተሽከርካሪ መኪናዎች፥</u>				<u>MOTOR VEHICLES, FUEL</u>	
<u>ነዳጅና መሣሪያዎች</u>				<u>AND EQUIPMENT</u>	
ተሽከርካሪ መኪናዎች	1708.95	1708.95	1708.95	MOTOR VEHICLES	
ቤንዚን	191.50	191.50	191.50	BENZINE	
ማለሰላሻ ዘይት	126.20	126.20	126.20	LUBRICATING OILS	
የውስጥ ላስቲክና የውጭ ንግ	191.50	191.50	191.50	TYRES AND TUBES	
<u>ጨርቃ ጨርቅ</u>				<u>TEXTILES</u>	
ጥጥ ጥሬ	191.50	191.50	191.50	COTTON RAW	
ድርና ማግ	191.50	191.50	191.50	COTTON YARN	
	1998/99	1999/00	2000/01	COMMODITY	

የዓመቱ መጨረሻ ሰኔ 30 ነው።

YEAR ENDING JULY 7

ከኢትዮጵያና ጅቡቲ የምድር ባቡር ኩባንያ የተገኘ

SOURCE : ETHIO-DJIBOUTI RAILWAY COMPANY

**በኢትዮጵያና በጅቡቲ የምድር ባቡር ፥ የአንዳንድ የወጪ ንግድ
 ዕቃዎች የትራንስፖርት ታሪፍ 1991 - 1993
 FREIGHT RATES ON THE ETHIO-DJIBOUTI RAILWAY FOR
 SELECTED EXPORT GOODS, 1998/99 - 2000/01**

ሠንጠረዥ ሺ.11

TABLE H.11

ለአንድ ቶን በብር BIRR PER TON

የዕቃው ዓይነት	1991	1992	1993	
ከአደስ አበባ ጅቡቲ				ADDIS ABABA - DJIBOUTI
ሰም	188.00	188.00	188.00	BEES' WAX
የቁም ከብት	188.00	188.00	188.00	CATTLE, LIVE (PER M ²)
ጥራጥራ እህል	188.00	188.00	188.00	CEREALS
ጫት	188.00	188.00	188.00	CHAT
ቡና	188.00	188.00	188.00	COFFEE
የእህል ደብዳቤ	188.00	188.00	188.00	FLOUR
አትክልትና ፍራፍሬዎች	188.00	188.00	188.00	FRESH FRUITS AND VEGETABLES
ቆዳና ሌጦ	188.00	188.00	188.00	HIDES AND SKINS
የቅባት እህሎች ጭማቂ	188.00	188.00	188.00	OIL CAKE
የቅባት እህሎች ጥራጥራ	188.00	188.00	188.00	OILSEEDS AND PULSES
ከድራዳዋ ጅቡቲ				DIRE DAWA - DJIBOUTI
ሰም	93.00	93.00	93.00	BEES' WAX
የቁም ከብት	93.00	93.00	93.00	CATTLE, LIVE (PER M ²)
ቆዳ	93.00	93.00	93.00	HIDES
ጥራጥራ እህል	93.00	93.00	93.00	CEREALS
ጫት	93.00	93.00	93.00	CHAT
ቡና	93.00	93.00	93.00	COFFEE
የእህል ደብዳቤ	93.00	93.00	93.00	FLOUR
አትክልትና ፍራፍሬዎች	93.00	93.00	93.00	FRESH FRUITS AND VEGETABLES
የፍየልና የበግ ሌጦ	93.00	93.00	93.00	GOAT AND SHEEP SKINS
የቅባት እህሎች ጭማቂ	93.00	93.00	93.00	OIL CAKE
የቅባት እህሎች ጥራጥራ	93.00	93.00	93.00	OILSEEDS AND PULSES
	1998/99	1999/00	2000/01	COMMODITY

የዓመቱ መጨረሻ ሰኔ 30 ነው።

YEAR ENDING JULY 7

ከኢትዮጵያና ጅቡቲ የምድር ባቡር ኩባንያ የተገኘ

SOURCE : ETHIO-DJIBOUTI RAILWAY COMPANY

የቴሌኮሙኒኬሽን ኮርፖሬሽን የሥራ ክንውን 1991 - 1993
 OPERATION OF THE TELECOMMUNICATIONS
 CORPORATION, 1998/99 - 2000/01

ሠንጠረዥ ሺ.12 TABLE H.12

	1991+	1992+	1993	
<u>የቴሌፎኖች ብዛት</u>	194494	231945	283683	<u>NUMBER OF TELEPHONES</u>
አዲስ አበባ	116538	135576	162516	ADDIS ABABA
በሌሎች ሥፍራዎች	77956	96369	121167	OTHER LOCALITIES
<u>የቴሌፎን ጥሪዎች ብዛት/በሺህ/</u>				<u>NUMBER OF CALLS ('000)</u>
<u>ሀ/ የከተማ ውስጥ ጥሪዎች</u>	786419	1010207	1253413	<u>a - LOCAL</u>
አዲስ አበባ	427718	523598	627769	ADDIS ABABA
በሌሎች ሥፍራዎች	358701	486609	625644	OTHER LOCALITIES
<u>ለ/ የአገር ውስጥ ጥሪዎች</u>	6783	7721	10375	<u>b - INTERURBAN</u>
አዲስ አበባ	18	111	278	ADDIS ABABA
በሌሎች ሥፍራዎች	6765	7610	10097	OTHER LOCALITIES
<u>ሐ/ ኢንተርናሽናል ወጪ ጥሪዎች</u>	4077	4358	4619	<u>c - INTERNATIONAL (OUTGOING)</u>
<u>መ/ ኢንተርናሽናል ገቢ ጥሪዎች</u>	9433	9104	8775	<u>d - INTERNATIONAL (INCOMING)</u>
<u>የተላለፉ ቴሌግራሞች ብዛት/በሺህ/</u>				<u>NUMBER OF TELEGRAM ('000)</u>
የአገር ውስጥ	126	107	103	DOMESTIC
ኢንተርናሽናል/ወጪ/	1	1	1	INTERNATIONAL (OUTGOING)
ኢንተርናሽናል/ገቢ/	2	1	1	INTERNATIONAL (INCOMING)
<u>የሠራተኞች ብዛት</u>	6573	7083	7370	<u>NUMBER OF EMPLOYEES</u>
የአገልግሎት ገቢ/በሺህ ብር/	624092	720370	790321	SERVICE REVENUE ('000)
የካፒታል ወጪ/በሺህ ብር/	570002	398760	291569	CAPITAL EXPENDITURE ('000)
	1998/99+	1999/00+	2000/01	

የዓመቱ መጨረሻ ሰኔ 30 ነው። + የታረመ
 YEAR ENDING JULY 7 + REVISED
 ከቴሌኮሙኒኬሽን ኮርፖሬሽን የተገኘ
 SOURCE: TELECOMMUNICATIONS CORPORATION

የፖስታ አገልግሎት ስታቲስቲክስ 1991 - 1993
 POSTAL SERVICE STATISTICS, 1998/99 - 2000/01

ሠንጠረዥ ሺ.13 TABLE H.13

	1991	1992+	1993	
<u>የደብዳቤዎች ብዛት /በሺህ/</u>				<u>LETTERS ('000)</u>
የአገር ውስጥ	14510.9	14804.3	15651.3	DOMESTIC
የውጭ አገር				INTERNATIONAL
ገቢ	7040.2	6612.2	7312.0	IN
ወጪ	6560.2	5861.7	7261.2	OUT
ድምር	28111.3	27278.2	30224.5	TOTAL
<u>የጥቅሎች ብዛት /በሺህ/</u>				<u>PARCELS ('000)</u>
የአገር ውስጥ	5.4	8.1	7.3	DOMESTIC
የውጭ አገር				INTERNATIONAL
ገቢ	32.0	21.9	30.1	IN
ወጪ	0.3	0.3	0.2	OUT
ድምር	37.7	30.3	37.6	TOTAL
<u>የኢ.ኤም.ኤስ ብዛት /በሺህ/</u>				<u>E.M.S /'000/</u>
የአገር ውስጥ	32.6	34.6	41.3	DOMESTIC
የውጭ አገር				INTERNATIONAL
ገቢ	29.8	24.1	20.3	IN
ወጪ	22.5	21.2	23.0	OUT
ድምር	84.9	79.9	84.6	TOTAL
	1998/99	1999/00+	2000/01	

የዓመቱ መጨረሻ ሰኔ 30 ነው። + የታረመ
 YEAR ENDING JULY 7 + REVISED
 ከኢትዮጵያ ፖስታ አገልግሎት ባለሥልጣን የተገኘ
 SOURCE: ETHIOPIAN POSTAL SERVICE AUTHORITY

ክፍል ቀ - የውጭ አገር ንግድ

**SECTION I - EXTERNAL
TRADE**

ክፍል ቀ- የውጭ አገር ንግድ

የውጭ አገር ንግድ ስታቲስቲክስ በሀገሪቱ ውስጥ በሚገኙት የጉምሩክ በሮችና ጣቢያዎች፣ በአይሮፕላን ማረፊያዎችና ፖስታ ቤቶች በኩል የሚገቡትንና የሚወጡትን የንግድ ዕቃዎች ሲያመለክት መረጃውም የተገኘው ከጉምሩክ ባለሥልጣን ነው።

ከጥር 1954 ዓ.ም. ጀምሮ የኢትዮጵያ ንግድ ዕቃዎች አመዳደብ የኢንተርናሽናል የንግድ ዕቃዎችን አከፋፈል እንዲከተል ተደርጎአል። ከሐምሌ 1985 ዓ.ም. ጀምሮ ተሻሽሎ በቀረበው የኢንተርናሽናል የዕቃዎች አመዳደብ (ሀርሞናይዝድ ሲስተም) መሠረት የኢትዮጵያ ንግድ ዕቃዎች አመዳደብ ተሻሽሏል። የማዕከላዊ ስታቲስቲክስ ባለሥልጣን ማሻሻያውን ተቀብሎ በሥራ ላይ አውሏል። ጠቅላላው ንግድ በ21 ክፍሎች በ99 ምዕራፎች የተከፈለ ሲሆን እነዚህም ምዕራፎች በ1253 አንቀጾች በ5063 ንዑስ አንቀጾች እና በባለ 8 ደጂት 5330 የኤች ኤስ ኮዶች የተከፈሉ ናቸው።

ገቢ ንግድ፡ ገቢ ንግድ ማለት ከውጭ አገር በቀጥታ መጥቶ ለንግድ የዋለ ወይም ሀገር ውስጥ ከገባ በኋላ በመጋዘን ውስጥ የተከማቸ የንግድ ዕቃ ነው። ይህም እንደገና የሚወጡትን ሸቀጦች ይጨምራል።

ገብተው ተመልሰው የሚወጡት ዕቃዎች ማለት፡- ለውጥ ሳይደረግባቸው በገቡበት አኳኋን ተመልሰው የሚወጡት ዕቃዎች ናቸው።

ወጪ ዕቃዎች ፡- ይህም ከኢትዮጵያ ወጪ ዕቃዎችን የሚያመለክት ሲሆን ፣ ተሻሽለውና ታድሰው ተመልሰው የሚወጡትን ገቢ ዕቃዎች ይጨምራል።

በንግድ ስታቲስቲክስ ውስጥ የተመለከቱት የሚከተሉት ናቸው፡

የንግድ የሆኑትና ያልሆኑት የንግድ ዕቃዎች ፣ በብድር ወይም በዕርዳታ ገንዘብ የተገዙት ዕቃዎች በኩል ፣ ገብተው የገቡት ሸቀጦች፣ መርከቦች ፣ ለጉዞ የሚያስፈልጋቸው ነገሮች እንደ ነዳጅ ፣ መለዋወጫ የመርከቦች ምግብ የመሳሰሉት ናቸው።

በንግድ ስታቲስቲክስ ውስጥ ያልተመለከቱት የሚከተሉት ናቸው፡

ወርቅ ፣ ለአጭር ጊዜ የገቡ ዕቃዎች ፣ የመንገደኞች የግል ጓዝ፣ ለዲፕሎማቲክና ለቆንስል መልዕክተኞች ከውጭ የሚገቡ ዕቃዎችና የሲኒማ ፊልሞች ናቸው።

ቀረጥ ስለሚከፈልበት ዕቃ ዋጋ ፡-

በገቢው ዕቃ ላይ የኢንፎራንሽንና የመርከቡን መጓጓዣ ዋጋ እስከ ኢትዮጵያ ወደብ እና ጉምሩክ ጣቢያዎች ድረስ ያለውን ሲጨምር ከጅቡቲ ግን ሊጸና የሚችለው በዲክላራሽን ላይ ሲገለጽ ብቻ ነው። ስለዚህ በባቡር ወደ ኢትዮጵያ ለሚገቡት ዕቃዎች ከጅቡቲ እስከ ኢትዮጵያ ጠረፍ ድረስ የትራንዚት ፣ የኢንፎራንሽን የማሰጫኛ ዋጋ ቀረጥ የሚከፈልበት ዕቃ ዋጋ ውስጥ አይገቡም።

በወጪ ዕቃ፡- እስከ ኢትዮጵያ ወደብ የጉምሩክ ጣቢያዎች ድረስ ያለው የዕቃ ዋጋ ሲሆን በጅቡቲ በኩል ለሚላኩት ዕቃዎች ግን እስከ ባቡር ጣቢያ ድረስ ያለው ዋጋ ስለሆነ የዕቃ መጫኛው ዋጋ ኢንፎራንሽን እንዲሁም ከባቡር ጣቢያው እስከ ወደብ ድረስ ያለውን ማናቸውንም ወጭ አይጨምርም።

ገቢ ዕቃዎች የመጡበት አገር፡- ዕቃው የተመረተበት ወይም የተዘጋጀበት አገር ማለት ነው። ለዚህም እንዲረዳ አስመጪው ከገቢው ዲክላራሽን ጋር የባለፋብሪካውን ፋክቲር ማቅረብ ይገደዳል።

ዕቃው የተላከበት ሀገር፡- ከመዝገብ ለመረዳት በተቻለው መጠን ዕቃው በመጨረሻ የሚደርስበት አገር ነው። የጉምሩክ መ/ቤት ወደ ጅቡቲና ኤደን በሚላኩት የወጪ ንግድ ዕቃዎች ላይ ልዩ ጥንቃቄ ያደርጋል።

በዓመታዊ የስታቲስቲክስ መጽሔቶች ውስጥ ስለንግድ የሚቀርቡት መረጃዎች በማጠቃለያ መልክ ነው። በዝርዝር የሚያሳዩ አንዳንድ ሠንጠረዦች ቢኖሩም በሀርሞናይዝድ ሲስተም መሠረት ለዋናዎቹ ክፍሎች ብቻ መረጃውን ሲያቀርቡ ስለንዑስ ክፍሎች መግለጫ አይሰጡም። ዝርዝር መረጃውን የሚሹ አንባቢዎች በጉምሩክ ባለሥልጣን በየዓመቱ የሚታተሙትን የስታቲስቲክስ መጽሔት ሊጠቀሙ ይችላሉ።

ማሳሰቢያ ፡ ሌ.ቦ.ያ. ሌላ ቦታ ያለተመለከተ ማለት ነው።

“ - “ ማለት የውጭ ንግድ የለም፣ ወይም ከተመለከተው መለኪያ ከግማሽ በታች ማለት ነው።

SECTION I . EXTERNAL TRADE

The trade statistics refer to goods entering to all customs ports, stations, airports, and post offices in the country. The original information is obtained from the Customs Authority .

The Ethiopian Commodity Trade Classification(ECTC), based on the Standard International Trade Classification(SITC) revised, was introduced as from January 1962. In 1993, the Customs, revised its ECTC based on the Harmonized System (HS). In accordance with the Customs revision the Central Statistical Authority has also adopted the Harmonized System. This classification consists of 99 chapters, 1253 H.S headings and 5063 subheadings and 8-digit 5330 H.S codes. Figures on foreign trade refer to year ending December 31.

IMPORTS:- Are goods entered at the time of importation for consumption or warehousing into Ethiopia, including goods which are subsequently re-exported or re-directed.

RE-EXPORTS :- Are imported goods subsequently re-exported without change of form, including ships' or aircraft's stores.

EXPORTS :- Are Ethiopian products, including imports which are exported after being transformed, improved or repaired.

COVERAGE:-

Included are:-

All Government and non-Government transactions, goods financed by grants and loans, postal trader, bunkers' and ships' stores.

Excluded are:-

Gold , temporary imports, personal items of passengers, goods imported by diplomatic, consular Missions and cinema films.

VALUATION

a) Import - c.i.f. Ethiopian ports and customs stations, but c.i.f. - Djibouti values are accepted if so shown on the declaration. Thus, transit charges, insurance and freight charges for railway carriage between Djibouti and the border of Ethiopia are not included in values of imports using this route.

b) Exports - f.o.b. Ethiopian ports and customs stations, but goods dispatched through Djibouti are valued at f.o.b. at the Ethiopian customs station of clearance on the Ethio- Djibouti Railway and hence exclude freight, insurance and other charges from the loading station to the border.

COUNTRY OF ORIGIN:- The importers are obliged to submit manufacturer's invoices with import declarations. Generally, the country of origin is then the country in which goods were grown or produced.

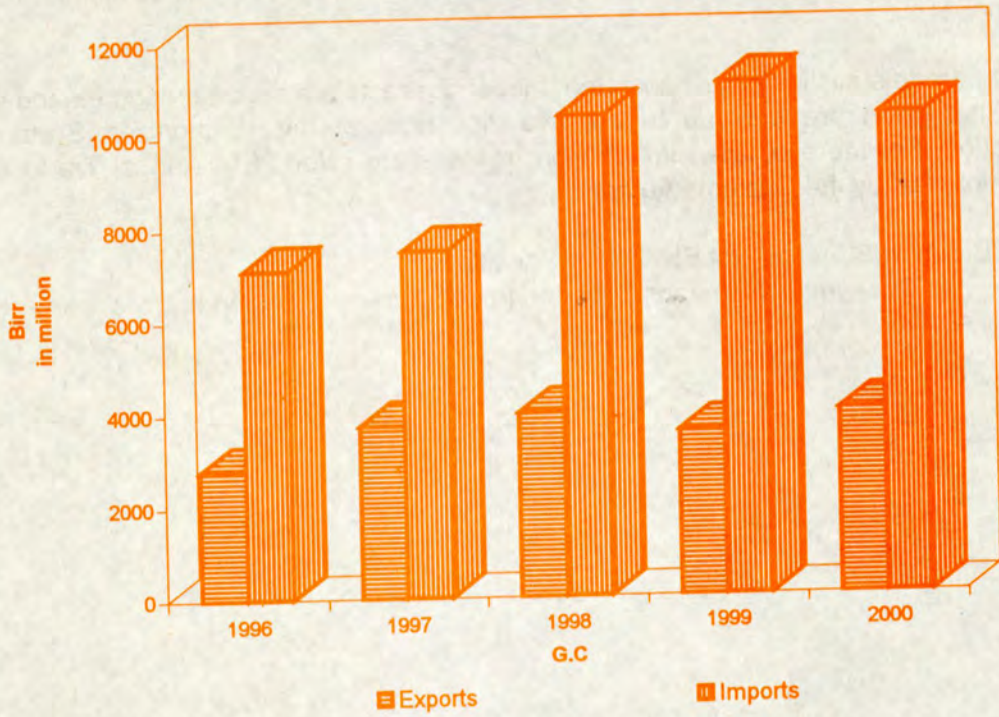
DESTINATION: - Is the country of final destination to the extent identifiable from records. Special care in this matter is given by the customs authorities to exports consigned to Djibouti and Aden .

The trade statistics published in the annual abstracts are summary figures and even the detail tables given are only up to the two digit level of the Harmonized System Trade Classification. For more detailed information, readers are referred to Annual Trade Statistics bulletin published by the Customs Authority.

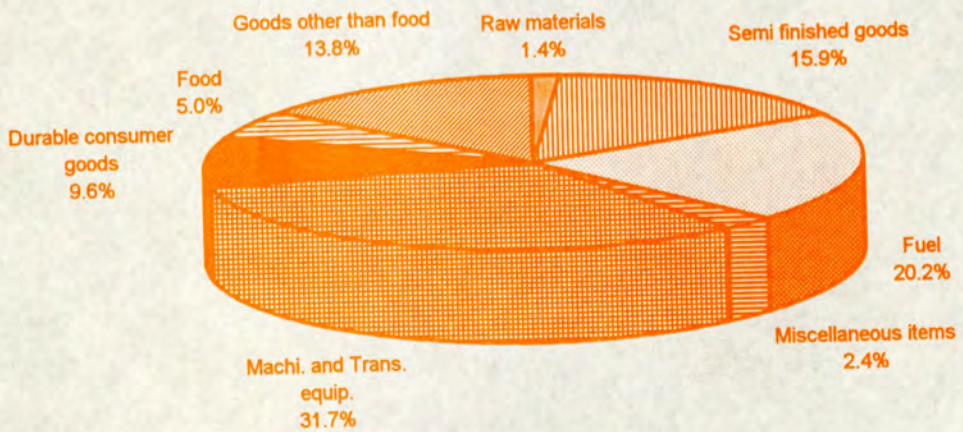
N.B. - N.E.S means Not Elsewhere Specified

- The symbol "-" means either no trade, or trade less than half the unit shown.

11. VALUE OF IMPORTS AND EXPORTS



12. END-USE CLASSIFICATION OF IMPORTS (2000G.C)



የገቢ፣ የወጪና ገብተው እንደገና የወጡ የንግድ ዕቃዎች ሚዛን
TOTAL VALUE OF IMPORTS, DOMESTIC EXPORTS AND RE-EXPORTS
AND VISIBLE BALANCE OF TRADE

ሠንጠረዥ ቁ.1 TABLE I.1 በሚሊዮን ብር MILLION BIRR

ዓመተ ምህረት	የገቢ ንግድ	የወጪና ገብቶ የወጣ ንግድ	የንግድን ሚዛን የሚያሳይ	
1962/63	429.1	305.9	-123.2	1970
1963/64	469.5	314.4	-155.1	1971
1964/65	435.6	387.3	-48.3	1972
1965/66	448.2	499.5	51.3	1973
1966/67	586.0	556.2	-29.8	1974
1967/68	613.1	478.3	-134.8	1975
1968/69	736.7	603.9	-132.8	1976
1969/70	810.9	722.0	-88.9	1977
1970/71	1,080.8	640.9	-439.9	1978
1971/72	1,174.6	873.9	-300.7	1979
1972/73	1,493.3	879.1	-614.2	1980
1973/74	1,526.6	805.1	-721.5	1981
1974/75	1,623.4	836.3	-787.1	1982
1975/76	1,813.3	833.0	-980.3	1983
1976/77	1,951.1	863.6	-1,087.5	1984
1977/78	2,046.4	699.2	-1,347.2	1985
1978/79	2,278.7	961.3	-1,317.4	1986
1979/80	2,279.5	767.2	-1,512.3	1987
1980/81	2,245.9	871.7	-1,374.2	1988
1981/82	1,972.1	935.0	-1,037.1	1989
1982/83	2,227.5	613.8	-1,613.7	1990
1983/84	976.6	390.4	-586.2	1991
1984/85	1,987.8	504.0	-1,483.8	1992
1985/86	3,852.3	1,007.5	-2,844.8	1993
1986/87	5,640.7	2,062.4	-3,578.3	1994
1987/88	7,041.7	2,602.3	-4,439.4	1995
1988/89	7,103.1	2,782.3	-4,320.8	1996
1989/90	7,490.6	3,719.3	-3,771.3	1997
1990/91	10,387.0	3,966.0	-6,421.0	1998
1991/92	11,070.1	3,552.9	-7,517.2	1999
1992/93	10,366.5	3,959.0	-6,407.5	2000
	IMPORTS	DOMESTIC EXPORT AND RE-EXPORTS	VISIBLE BALANCE OF TRADE	YEAR

የገቢ ንግድ ዕቃዎች ብዛትና ዋጋ በተመሳሳይ ዕቃዎች አመዳደብ
 QUANTITY AND VALUE OF IMPORTS BY COMMODITY GROUP

ሠንጠረዥ ቁ.2 Table 1.2

የዕቃው ዓይነት	1990/91		1991/92		1992/93		
	ብዛት በቶን	ዋጋ (በሺህ ብር)	ብዛት በቶን	ዋጋ (በሺህ ብር)	ብዛት በቶን	ዋጋ (በሺህ ብር)	
SECTION I LIVE ANIMALS; ANIMAL PRODUCTS							
ክፍል I በሕይወት ያሉ እንስሳት፣ የእንስሳት ውጤቶች							
1. በሕይወት ያሉ እንስሳት	7.5	801.8	7.5	860.9	12.0	1198.1	1. Live animals.
2. ሥጋና የሚበሉ የሥጋ ተዋራጅ ክፍሎች	13.8	499.3	19.8	600.8	18.8	479.9	2. Meat and edible meat offal.
3. ዓሳና ክረሰተሺያንስ ፣ የግለሰብና ሌሎች በውሃ ውስጥ የሚኖሩ አከርካሪ አልባዎች።	37.0	273.0	22.6	477.3	20.3	275.6	3. Fish and crustaceans, mollusks and other aquatic invertebrates.
4. ወተትና የወተት ውጤቶች፣ የአእዋፍ እንቁላል፣ የተፈጥሮ ማር፣ ለምግብነት የሚውሉ የእንስሳት ውጤቶች፣ በሌላ ሥፍራ ያልተገለጹ ወይም ያልተመለከቱ።	2057.6	23637.1	1898.9	22820.0	1179.7	20804.5	4. Dairy produce; birds' eggs; natural honey; edible products of animal origin, not elsewhere specified or included.
5. የእንስሳት ውጤቶች፣ በሌላ ሥፍራ ያልተገለጹ ወይም ያልተመለከቱ።	70.7	166.7	218.6	527.6	186.7	1207.2	5. Products of animal origin, not elsewhere specified or included.
ክፍል II የአትክልት ውጤቶች							
6. የሚተክሉ የዛፍ ችግኞችና ሌሎች ተክሎች የሚተክሉ ሥሥሮችና እዚህንም የመሳሰሉ የተቀረጡ አበባዎችና ማህጺን ቅጠሎች።	28.4	2040.3	19.6	2895.1	2.7	594.6	6. Live trees and other plants; bulbs, roots and the like; cut flowers and ornamental foliage.
7. የሚበሉ አትክልቶችና አንጻንድ ሥራሥርና ተብርስ።	142.6	987.6	1018.5	3790.4	2114.2	7032.7	7. Edible vegetables and certain roots and tubers.
8. የሚበሉ ፍሬዎችና ነት፣ የሲትሪስ ፍሬዎች ወይም የሎሚን ልግጭ።	864.0	3947.1	783.1	4825.7	1613.0	14887.1	8. Edible fruits and nuts; peel of citrus fruit or melons.
9. ቡና፣ ሻይ፣ ማቲና ቅመማቅመም።	939.7	5950.2	1399.1	8699.9	1654.0	9893.2	9. Coffee, tea, mate and spices.
10. እህል በየዓይነቱ።	224137.6	355798.5	344622.6	629523.6	114280.3	171087.0	10. cereals.
11. የውፍጫ አንጻስትሪ ውጤቶች፣ ማልት ስታርች፣ ኢንሊን ፣ የሰንዶ ግሎቲን።	10137.4	28093.2	31205.3	47651.3	28016.9	68377.7	11. Products of the milling industry; malt; starches; inulin; wheat gluten.
12. የዘይት እህሎችና ዘይታማ ፍሬዎች፣ ልዩ ልዩ እህሎች ዘርፍ ፍሬ፣ ለአንጻስትሪ ወይም ለመድኃኒት ቅመማ የሚውሉ ተክሎች ገለባና የከብት መኖር።	1012.0	5581.3	91.2	7507.6	556.0	7545.0	12. Oil seeds and oleaginous fruits, miscellaneous grains, seeds and fruit; industrial or medicinal plants; straw and fodder.
13. ላክ፣ መጫ፣ ሬዚንፍ ሌሎች የአትክልት ሳጥና ጭማቂ ውጤቶች።	174.1	1343.1	77.4	2437.6	42.3	1609.2	13. Lac; gums' resins and other vegetable saps and extracts.
14. ከዕጽዋት የሚገኙ ለገንገን መሥሪያ የሚውሉ ነገሮች፣ በሌላ ሥፍራ ያልተገለጹ ወይም ያልተመለከቱ።	0.2	1.0	0.2	12.8	201.3	2967.2	14. Vegetable plaiting materials; vegetable products not elsewhere specified or included.

የገቢ ንግድ ዕቃዎች ብዛትና ዋጋ በተመሳሳይ ዕቃዎች አመዳደብ
 QUANTITY AND VALUE OF IMPORTS BY COMMODITY GROUP

ሠንጠረዥ ቁ.2 Table I.2

የዕቃው ዓይነት	1990/91		1991/92		1992/93	
	ብዛት ቦቶን	ዋጋ (በሺህ ብር)	ብዛት ቦቶን	ዋጋ (በሺህ ብር)	ብዛት ቦቶን	ዋጋ (በሺህ ብር)
SECTION III ANIMAL OR VEGETABLE FATS AND OILS AND THEIR CLEAVAGE PRODUCTS; PREPARED EDIBLE PASTES; ANIMAL OR VEGETABLE WAXES						
15 የእንስሳት ወይም የአትክልት ስብና ዘይት እና የእንዚህ ተዋጽኦ ውጤቶች፣ ለምግብ የተዘጋጀ ቅባት፣ የእንስሳት ወይም የአትክልት ስም	9683.9	68184.2	43461.2	157660.7	31638.5	172889.8
SECTION IV PREPARED FOODSTUFFS; BEVERAGES SPIRITS AND VINEGAR; TOBACCO AND MANUFACTURED TOBACCO SUBSTITUTES						
16. የሥጋ የግሣ ወይም የክረስቲያን ስጋ፣ የሞላሰከስ ወይም የሌሎች በውሃ ውስጥ የሚኖሩ አከርካሪ አልባ እንስሳት ዝግጅቶች፡፡	73.7	894.7	619.6	1392.1	76.7	1590.5
17. ስኳርና ከስኳር የተዘጋጁ ጣፋጭ ምግቦች፡፡	3421.0	18025.6	4373.3	23608.9	5498.7	27346.0
18. ካካዎና የካካዎ ዝግጅቶች፡፡	83.2	1033.7	79.4	1150.1	110.6	1984.6
19. የእህል፣ የጻቂት፣ የስታርቶ ወይም የወተት ዝግጅቶች፣ የጣፋጭ ምግብ ወጤቶች፡፡	3473.0	16588.6	2100.9	12786.6	3729.1	85450.2
20. የአትክልት የፍራፍሬ፣ የጎን ወይም ሌሎች የተክል ክፍሎች ዝግጅቶች፡፡	1331.0	18011.8	719.1	5218.1	1034.2	8191.4
21. ልዩ ልዩ የመሳል ዝግጅቶች፡፡	47825.6	23962.8	2255.8	31434.8	1440.7	31095.1
22. መጠጦች፣ ሲቢርቶዎችና ኮምጣጤዎች፡፡	3593.0	29062.7	1715.4	36387.1	2388.0	29135.0
23. ከምግብ እንዳይሰጡ ዕቃዎች የሚገኙ ዝቃጮችና ውጻቂዎች፣ የተዘጋጀ የእንስሳት መኖ፡፡	10.8	114.6	12.1	435.7	55.9	526.7
24. ትምብሆና የተሠሩ እንደትምብሆ የሚያገለግሉ ውጤቶች፡፡	538.0	28708.4	905.6	26218.7	761.3	22398.0
SECTION V MINERAL PRODUCTS						
25. ጨው ድኝ፣ አፈርና ድግጋይ፣ መለሰኛ ነገሮች፣ ፍሬና ሲሚንቶች፡፡	127635.1	78826.5	78210.8	50958.0	69535.9	29218.4
26. የብረታብረት አፈሮች፣ የብረት እርና አመድ	1.0	114.2	6.8	85.6	1.0	10.9
27. የግዕድን ነዳጆች፣ የግዕድን ዘይቶችና የእንርሱ ንጥረ ውጤቶች፣ ቅጥራ-ንጎት ያላቸው ሰብስታንሳት፣ የግዕድን ሰዎች፡፡	2404185.6	2572104.3	800169.6	1256953.3	904950.9	2085587.5

የገቢ ዓገድ ዕቃዎች ብዛትና ዋጋ በተመሳሳይ ዕቃዎች አመዳደብ
 QUANTITY AND VALUE OF IMPORTS BY COMMODITY GROUP

ሠንጠረዥ ቀ.2 Table I.2

የዕቃው ዓይነት	1990/91		1991/92		1992/93		
	ብዛት በቶን	ዋጋ (በሺህ ብር)	ብዛት በቶን	ዋጋ (በሺህ ብር)	ብዛት በቶን	ዋጋ (በሺህ ብር)	
<p>ክፍል VI የኬሚካል ወይም የተዛማጅ አንጻራት ውጤቶች</p>							<p>SECTION IV PRODUCTS OF THE CHEMICAL OR ALLIED INDUSTRIES</p>
28. እርጋኒክ ኬሚካሎች፣ የከበሩ ሜታሎች እርጋኒክ ውሃ-ዳቦች፣ በብዛት ከማይገኙ የአፈር ሜታሎች፣ በሬዲዮአክቲብ ንጥረ ነገሮች ወይም ከአይሶቶፕስ የሚገኙ።	13810.4	73220.4	127750.1	80889.7	15193.0	65240.6	28. Inorganic chemicals; organic or inorganic compounds of precious metals, of rare-earth metals, of radioactive elements or of isotopes.
29. እርጋኒክ ኬሚካልስ።	2924.0	43802.8	18550.6	55166.9	4323.3	66703.8	29. Organic chemicals.
30. የመድኃኒት ውጤቶች።	6335.8	211228.6	4942.9	316118.1	2014.6	225297.3	30. Pharmaceutical products
31. የመሬት ማዳበሪያዎች።	186534.1	266828.7	228816.4	382165.2	155082.3	229003.8	31. Fertilizers.
32. የቆዳ ማልፊያ ወይም የመንከሪያ ቀለም ውጤቶች ታኒፍቶና የእነዚህ ግኝቶች፣ መንከሪያ ቀለሞች ፒግመንትስና ሌሎች ማቅለሚያ ነገሮች፣ ቀለሞችና ሸርጊሾች፣ ስቱኮና ሌሎች ማጠቃለያዎች፣ የጽሕፈት ቀለሞች።	5732.5	77175.9	5208.0	70090.9	8374.4	49846.4	32. Tanning or dyeing extracts; organic or inorganic compounds of precious metals, of rare-earth metals, of radioactive elements or of isotopes.
33. የዘይት እሰንሰቶና ፊዚኖድድስ፣ ሽቶዎች፣ የገላ ማሳመሪያ ወይም የገጽሕና መጠበቂያ ዝግጅቶች።	1782.8	58925.8	1734.8	55927.9	1780.6	61974.5	33. Essential oils and resinoids; perfumery, cosmetic or toilet preparations.
34. ማሳጠፊያ፣ እርጋኒክ የሆኑ ዕድፍ ማስለቀቂያዎች፣ የማጠቃለያ ዝግጅቶች ፣ የማለስሰቫ ዝግጅቶች ፣ እርተፊሻል ሰሞች የተዘጋጁ ሰሞች ፣ መወልወል ወይም መፈጣጠያ ዝግጅቶች፣ ሻማዎችና እነዚህን የመሳሰሉ ዕቃዎች ቅርጽ መሥሪያ ልብጦች የጥርስ ፎርም መሥሪያ ሰሞች እና የጎሳሰቲክ መሠረትጎት ያላቸው የጥርስ ሕክምና ዝግጅቶች።	27022.2	79034.8	22933.6	104168.7	20010.3	99928.7	34. Soap, organic surface-active agents, washing preparations, lubricating preparations, artificial waxes, prepared waxes, polishing or scouring preparations, candles and similar articles, modeling pastes, "dental waxes" and dental preparations with a basis of plaster.
35. አልቢሚኖይድል ሰብስታንሶች፣ የተለወጡ ስታርችች፣ ግሌስ፣ አንዛይምስ	2453.6	18914.8	1013.2	13440.2	1791.5	18313.4	35. Albuminoidal substance; modified starches; glues; enzymes.
36. ፈንጂዎች፣ ርቶቶች፣ ክብራቶች፣ ፓይሮፎሪክ አሉይስ የተወሰኑ ተቀጣጣይ ዝግጅቶች።	1290.0	14504.9	2900.3	31641.0	2893.6	29784.3	36. Explosives; pyrotechnic products; matches; pyrophoric alloys; certain combustible preparations.
37. ፎቶግራፊክ ወይም በኒሚካሎፊክ ዕቃዎች።	626.9	30763.5	407.8	28797.5	345.0	23974.0	37. Photographic or cinematographic goods.
38. ልዩ ልዩ የኬሚካል ውጤቶች።	4468.7	97737.1	12602.2	165954.9	25107.3	185148.3	38. Miscellaneous chemical products.
<p>ክፍል VII ላሰቲክስ እና ከነዚህ የተሠሩ ዕቃዎች፣ ላሰቲክ እና የላሰቲክ ዕቃዎች</p>							<p>SECTION VII PLASTICS AND ARTICLES THEREOF; RUBBER AND ARTICLES THEREOF</p>
39. ፕላስቲክ እና ከነዚህ የተሠሩ ዕቃዎች	41103.3	249989.6	151384.1	233946.6	30302.9	260953.7	39. Plastics and articles thereof.
40. ላሰቲክ እና የላሰቲክ ዕቃዎች	18763.0	300866.0	21333.9	314623.4	41871.7	306133.9	40. Rubber and articles thereof.

የገቢ ንግድ ዕቃዎች ብዛትና ዋጋ በተመሳሳይ ዕቃዎች አመዳደብ
 QUANTITY AND VALUE OF IMPORTS BY COMMODITY GROUP

ዕንጠረዥ ቁ.2 Table I.2

የዕቃው ዓይነት	1990/91		1991/92		1992/93		
	ብዛት በቶን	ዋጋ (በሺህ ብር)	ብዛት በቶን	ዋጋ (በሺህ ብር)	ብዛት በቶን	ዋጋ (በሺህ ብር)	
SECTION VIII							
RAW HIDES AND SKINS, LEATHER, FURSKINS AND ARTICLES THEREOF; SADDLERY AND HARNESS; TRAVEL GOODS, HANDBAGS AND SIMILAR CONTAINERS; ARTICLES OF ANIMAL GUT (OTHER THAN SILK-WORM GUT)							
ክፍል VIII ያልተለፉ ቆዳዎችና ሌጦዎች፣ የተለፉ ቆዳዎች፣ ፈርሲስና ከነዚህ የተሠሩ ዕቃዎች፣ የጉዞ ዕቃዎች የእጅ በርሳዎችና ተመሳሳይ መያዣዎች፣ ከእንስሳት ጅግት የተሠሩ ዕቃዎች/ከሐር ትል ጅግት ከተሠሩት ሌላ/							
41. ያልተለፉ ቆዳዎችና ሌጦዎች/ከፈርሲስን ሌላ/ እና የተለፉ ቆዳዎች፡፡	25.5	309.8			21.2	232.8	41. Raw hides and skins (other than furskins) and leather.
42. ከተለፉ ቆዳ የተሠሩ ዕቃዎች የፈረሰና የበቅሎ ዕቃዎች የጉዞ ዕቃዎች፣ የእጅ በርሳዎችና ተመሳሳይ መያዣዎች፣ ከእንስሳት ጅግት የተሠሩ ዕቃዎች/ከሐር ትል ጅግት ሌላ፡፡	499.7	12300.0	7604.9	17440.2	459.0	11418.2	42. Articles of leather; saddlery and harness; travel goods, handbags and similar containers; articles of animal gut (other than silk-worm gut).
43. ፈርሲስና ሰው ሠራሽ ፈር፣ ከነዚህም የተሠሩ ዕቃዎች፡፡	0.3	3.9	0.2	3.7	0.1	14.8	43. Furskins and artificial fur; manufactures thereof.
SECTION IX							
WOOD AND ARTICLES OF WOOD; WOOD CHARCOAL; CORK AND ARTICLES OF CORK; MANUFACTURES OF STRAW, OF ESPARTO OR OF OTHER PLAITING MATERIALS; BASKET WARE AND WICKERWORK							
ክፍል IX እንጨትና ከእንጨት የተሠሩ ዕቃዎች፣ ከእንጨት ከሰል፣ በሽና ከሰሽ የተሠሩ ዕቃዎች፣ ከገለባ፣ ከአሲፖርት ወይም ከሌሎች ጉንጉን መሥሪያ ማቴሪያሎች የተሠሩ ቅርጫቶችና ዘንቢሎች							
44. እንጨትና ከእንጨት የተሠሩ ዕቃዎች ፣ የእንጨት ከሰል፡፡	19056.8	87380.3	17874.4	67347.7	15525.9	57969.8	44. Wood and articles of wood; wood charcoal.
45. በሽና ከሰሽ የተሠሩ ዕቃዎች፡፡	25.2	1416.1	6.8	183.3	11.0	1266.3	45. Cork and articles of cork.
46. ከገለባ፣ ከአሲፖርቶ ወይም ከሌሎች ጉንጉን መሥሪያ ማቴሪያሎች የተሠሩ ዕቃዎች፣ የቅርጫትና የዘንቢል ሥራዎች፡፡	419.4	1589.1	0.2	18.7	154.1	1734.6	46. Manufactures of straw, of esparto or of other plaiting materials; basket ware and wickerwork.
SECTION X							
PULP OF WOOD OR OF OTHER FIBROUS CELLULOSE MATERIAL; WASTE AND SCRAP OF PAPER OR PAPERBOARD; PAPER AND PAPERBOARD AND ARTICLES THEREOF							
ክፍል X የእንጨት ፕልፕ ወይም የሌሎች ፋይበርግት ያላቸው የሲሎሲኮ ማቴሪያሎች ፕልፕ፣ የወረቀት ወይም የካርቶን ወይም ወዳቂዎች እና ቁርጥራጮች ፣ ወረቀትና ካርቶን፣ እና ከነዚህ የተሠሩ ዕቃዎች							
47. የእንጨት ፕልፕ ወይም የሌሎች ፋይበርግት ያላቸው የሲሎሲኮ ማቴሪያሎች ፕልፕ፣ የወረቀት ወይም የካርቶን ወዳቂዎችና ቁርጥራጮች፡፡	5711.6	17819.6	8162.8	30047.8	6041.3	27643.9	47. Pulp of wood or of other fibrous cellulose material; waste and scrap of paper or paperboard.
48. ወረቀትና የወረቀት ካርቶን፣ ከወረቀት ፕልፕ ፣ ከወረቀት ወይም ከወረቀት ካርቶን የተሠሩ ዕቃዎች፡፡	23854.7	182625.7	33575.0	158362.3	485260.6	170511.1	48. Paper and paperboard ; articles of paper pulp, of paper or of paperboard.
49. የታተመ መጻሕፍት ፣ ጋዜጦች፣ ሥዕሎች እና ሌሎች የማተሚያ እንዳስትረ ውጤቶች፣ የእጅ ጽሑፎች በጽሕፈት መሰሪያ የተጻፉ ጽሑፎችና ፕላኖች፡፡	1204.8	36453.4	859.6	43934.4	1190.3	154402.4	49. Printed books, newspapers, pictures and other products of the printing industry; manuscripts, typescripts and plans.

የገቢ ንግድ ዕቃዎች ብዛትና ዋጋ በተመሳሳይ ዕቃዎች አመዳደብ
 QUANTITY AND VALUE OF IMPORTS BY COMMODITY GROUP

ሠንጠረዥ ቁ.2 Table I.2

የዕቃው ዓይነት	1990/91		1991/92		1992/93		
	ብዛት በቶን	ዋጋ (በሺህ ብር)	ብዛት በቶን	ዋጋ (በሺህ ብር)	ብዛት በቶን	ዋጋ (በሺህ ብር)	
<p>ክፍል XI ጨርቃጨርቅ እና ከጨርቃጨርቅ የተሠሩ ዕቃዎች</p>							<p>SECTION XI TEXTILES AND TEXTILE ARTICLES</p>
50. ሐር::	5.2	184.8	23.2	941.3	2.0	169.4	50. silk.
51. ሱፍ የእንስሳት ለስላሳ ወይም ከርዳዳ ጸጉር፣ የፈረስ ጸጉር ድሪና ማግ እና የተሸመነ ጨርቅ::	296.1	2431.0	331.6	2351.3	0.1	8.3	51. Wool, fine or coarse animal hair; horsehair yarn and woven fabric.
52. ጥጥ::	349.5	10543.6	383.4	12640.0	381.6	10596.3	52. Cotton.
53. ሌሎች ለጨርቃጨርቅ መሥሪያ የሚውሉ የእትክልት ፋይበርች፣ የወረቀት ድሪና ማግና ከወረቀት ድሪና ማግ የተሸመኑ ጨርቆች::	3513.3	9105.7	36958.9	10666.4	6780.3	18915.6	53. Other vegetable textile fibers; paper yarn and woven fabrics of paper yarn.
54. ሰው ሠራሽ ፈላጊነቶች::	790.0	22615.0	992.5	26285.1	6401.9	186494.8	54. Man-made filaments.
55. ሰው ሠራሽ ስቴፕል ፋይበርች::	20258.4	322448.2	15909.5	327154.2	7147.4	145176.3	55. Man-made staple fibers.
56. ባዘቶች ፈልት እና ሽምግብ ያልሆኑ ጨርቆች፣ በልዩ ሁኔታ የተሠሩ ድርና ማግች፣ ሲባይ ገመዶችና ኪብሎች እና ከነዚህ የተሠሩ ዕቃዎች::	769.9	13602.3	5747.4	15105.1	819.9	13669.1	56. Wadding, felt and non wovens; special yarns, twine, cordage, ropes and cables and articles thereof.
57. ምንጣፎችና ሌሎች ከጨርቃጨርቅ የተሠሩ የወለል መሽፈኞች::	277.6	4561.5	567.9	10088.2	473.3	8322.5	57. Carpets and other textile floor coverings.
58. ልዩ የተሸመኑ ጨርቆች ከፋይ ሥራ ጨርቆች፣ ዳንቴል ጨርቆች ታፕስትሪስ፣ መክፈፊያዎች የጥልፍ ሥራዎች::	503.5	13639.8	136.5	5114.6	540.5	16998.7	58. Special Woven fabrics; tufted textile fabrics; lace; tapestries; trimmings; embroidery.
59. የተከፈሉ ፣ የተቀቡ ፣ የተሸፈኑ ወይም የተሰበሱ ጨርቃጨርቆች፣ ለኢንዱስትሪ አገልግሎት ተስማሚ የሆኑ ከጨርቃጨርቅ የተሠሩ ዕቃዎች::	1006.3	28296.9	1409.6	14745.6	890.0	22108.8	59. Impregnated, coated, covered or laminated textile fabrics; textile articles of a kind suitable for industrial use.
60. የሹራብ ወይም የክሮሽ ሥራ የሆኑ ጨርቆች::	3.0	51.3	16.6	268.3	346.5	6927.2	60. Knitted or crocheted fabrics.
61. ልብሶች እና የልብስ ማሳያዎች የሹራብ ወይም የክሮሽ ሥራ የሆኑ::	1311.7	44676.2	3440.6	79777.9	2236.6	77519.8	61. Articles of apparel and clothing accessories, not knitted or crocheted.
62. ልብሶችና የልብስ ማሳያዎች የሹራብ ወይም የክሮሽ ሥራ ያልሆኑ::	2427.7	90830.2	3845.5	123137.0	3444.5	130767.8	62. Articles of apparel and clothing accessories, not knitted or crocheted.
63. ሌሎች የተዘጋጁ የጨርቃጨርቅ ዕቃዎች፣ ስብስቦች፣ ያገለገሉ ልብሶች እና ያገለገሉ የጨርቃጨርቅ ዕቃዎች ቁርጥራጭ ጨርቆች	2755.8	37312.5	4220.2	63724.5	11048.5	74688.2	63. Other made up textile articles; sets; worn clothing and worn textile articles; rags.
<p>ክፍል XII ሜሻዎች፣ ባርኒባዎች፣ ጃንጥላዎች፣ የጸሐይ መከላከያ ጥላዎች የምርኩዝ ከዘራዎች፣ ባለመቀመጫ ከዘራዎች፣ ጅራሮች የፈረሰኛ አለንጋዎች እና የእነዚህም ክፍሎች፣ የተዘጋጁ ላባዎችና ከላባዎች የተሠሩ ዕቃዎች፣ አርቲፊሻል አባባዎች፣ ከሰው ጸጉር የተሠሩ ዕቃዎች</p>							<p>SECTION XII FOOTWEAR; HEADGEAR, UMBRELLAS, SUN UMBRELLAS, WALKING-STICKS, SEAT-STICKS, WHIPS, RIDING-CROPS AND PARTS THEREOF; PREPARED FEATHERS AND ARTICLES MADE THEREWITH; ARTIFICIAL FLOWERS; ARTICLES OF HUMAN HAIR.</p>
64. ሜሻዎች፣ ገለንባሌዎችና የመሳሰሉ፣ የእነዚህ ዕቃዎች ክፍሎች::	11187.0	73090.1	4563.9	95838.8	3800.6	75332.9	64. Footwear, garters and the like; parts of such articles.
65. ባርኒባዎች፣ ቅቦችና የእነዚህም ክፍሎች::	100.7	5069.0	64.5	2911.7	52.9	2268.5	65. Headgear and parts thereof.
66. ጃንጥላዎች፣ የጸሐይ መከላከያ ጃንጥላዎች፣ ምርኩዝ ከዘራዎች፣ ባለመቀመጫ ከዘራዎች፣ ጅራሮች፣ የፈረሰኛ አለንጋዎች የእነዚህ ክፍሎች::	439.2	8594.1	527.4	11647.6	672.2	10719.7	66. Umbrellas, sun umbrellas, walking-sticks, seat-sticks, whips, riding-crops and parts thereof.

ሠንጠረዥ ቀ.2 Table I.2

የዕቃው ዓይነት	1990/91		1991/92		1992/93		
	ብዛት ቦቶን	ዋጋ (በሺህ ብር)	ብዛት ቦቶን	ዋጋ (በሺህ ብር)	ብዛት ቦቶን	ዋጋ (በሺህ ብር)	
67. የተዘጋጁ ላባዎችና ለሰላላ የውስጥ ላባዎች እና ከላባዎች ወይም ከሌላ ላባዎች የተሠሩ ዕቃዎች፤ አርቲፊሻል አበባዎች፤ ከሰው ጸጉር የተሠሩ ዕቃዎች	50.2	3445.3	31.8	1132.9	25.5	368.4	67. Prepared feathers and down and articles made of feathers or of down; artificial flowers; articles of human hair.
SECTION XIII							
ARTICLES OF STONE, PLASTER, CEMENT, ASBESTOS MICA OR SIMILAR MATERIALS, CERAMIC PRODUCTS; GLASS AND GLASSWARE							
68. ከድንጋይ ከፕላስቲክ፣ ከሲሚንት፣ ከአሰቢስቶስ፣ ከማይካ ወይም ከመሳሰሉ ማቲሪያሎች የተሠሩ ዕቃዎች የሴራሚክ ውጤቶች፤ ከብርጭቆ የተሠሩ ዕቃዎች	2122.9	29191.8	5484.1	25542.1	1633.8	17418.7	68. Articles of stone, plaster, cement, asbestos, mica or similar materials.
69. የሴራሚክ ውጤቶች፡፡	6977.3	41218.1	6029.9	30428.1	5714.0	29682.1	69. Ceramic products.
70. ብርጭቆና ከብርጭቆ የተሠሩ ዕቃዎች	10749.3	67130.5	10453.2	52524.1	12514.6	73023.8	70. Glass and glassware.
SECTION XIV							
NATURAL OR CULTURED PEARLS, PRECIOUS OR SEMI-PRECIOUS STONES, PRECIOUS METALS, METALS CLAD WITH PRECIOUS METAL AND ARTICLES THEREOF; IMITATION JEWELRY; COIN							
71. የተፈጠሩ ወይም ካልፕሮድ ዕንቁዎች፣ የክቡር ወይም በክፍል የክቡር ድንጋዩች፣ የክቡር ሜታሎች የክቡር ሜታል የለበሱ ሜታሎች እና ከነዚህም የተሠሩ ዕቃዎች፤ በማስመሰል የተሠሩ ጌጣጌጦች፤ ቅንስናሽ ገንዘብ	20.5	582.1	252.8	9687.2	22.7	1310.6	71. Natural or cultured pearls, precious or semi-precious stones, precious metals, metals clad with precious metal, and articles thereof; imitation jewellery; coin
SECTION XV							
BASE METALS AND ARTICLES OF BASE METAL							
72. ከብረትና የዓረብ ብረት፡፡	138423.5	557675.9	109243.1	382520.7	163930.5	445642.9	72. Iron and steel.
73. ከብረትና ከዓረብ ብረት የተሠሩ ዕቃዎች፡፡	43323.9	298836.7	50070.9	325722.5	59239.6	299437.7	73. Articles of iron or steel
74. መዳብና የመደብ ዕቃዎች፡፡	482.8	9789.2	260.2	8572.1	311.5	6188.2	74. Copper and articles thereof
75. ኒኬልና ከኒኬል የተሠሩ ዕቃዎች፡፡	27.7	1280.2	5.0	211.8	2.2	344.6	75. Nickel and articles thereof
76. አሉሚኒየምና ከአሉሚኒየም የተሠሩ ዕቃዎች፡፡	6361.3	56861.4	1932.5	48955.0	2174.2	52644.1	76. Aluminum and articles thereof.
77. ሊድና ለሊድ የተሠሩ ዕቃዎች	1.2	812.7	81.8	720.1	29.1	597.4	77. Lead and articles thereof.
78. ዚንክና ከዚንክ የተሠሩ ዕቃዎች፡፡	997.0	8936.6	94.2	1351.7	1001.4	10529.5	78. Zinc and articles thereof.
79. ቆርቆሮና ከቆርቆሮ የተሠሩ ዕቃዎች፡፡	1727.0	21078.2	1064.1	6273.4	11.7	364.2	79. Tin and articles thereof.
80. ሌሎች ቤዝ ሜታሎች፣ ሰርሚት፣ ከነዚህም የተሠሩ ዕቃዎች	8.2	160.7	14.5	1170.5	0.3	114.9	80. Other base metals; ceremets; articles thereof.
81. የተግባረዕድ መሣሪያዎች፣ ልዩ ልዩ መሣሪያዎች፣ የወጥ ቤት ስለታዎ ዕቃዎች፣ ማንኪያዎችና ሼካዎች፣ ከቤዝ ሜታል የተሠሩ፣ ከቤዝ ሜታል የተሠሩ የነዚህም ክፍሎች፡፡	2421.9	61162.1	8280.8	150095.0	1723.2	48283.5	81. Tools, implements, cutlery, spoons and forks, of base metal; parts thereof of base metal.
82. ከቤዝ ሜታል የተሠሩ ልዩ ልዩ ዕቃዎች፡፡	4577.6	70022.6	5489.6	60971.4	4825.9	54667.5	82. Miscellaneous articles of base metal.
SECTION XVI							
MACHINERY AND MECHANICAL APPLIANCES; ELECTRICAL EQUIPMENT; PARTS THEREOF; SOUND RECORDERS AND TELEVISION IMAGE AND SOUND RECORDERS AND REPRODUCERS, AND PARTS AND ACCESSORIES OF SUCH ARTICLES							
83. ማሽን እና ሜካኒካል መሣሪያዎች፣ የኤሌክትሪካል መሣሪያዎች የእነዚህ ክፍሎች የድምጽ መቅረቢያዎች እና ማለግያዎች የቲቪ ሽግግር ምሳሌ እና ድምጽ መቅረቢያዎች እና ድምጽ ማሳሪያዎች እና የነዚህ ክፍሎች እና መለዋወጫዎች							83. Machinery and mechanical appliances; electrical equipment; parts thereof; sound recorders and television image and sound recorders and reproducers, and parts and accessories of such articles

229

የገቢ ዝግጅ ዕቃዎች ብዛትና ዋጋ በተመሳሳይ ዕቃዎች አመዳደብ
 QUANTITY AND VALUE OF IMPORTS BY COMMODITY GROUP

ሠንጠረዥ ቁ.2 Table I.2

የዕቃው ዓይነት	1990/91		1991/92		1992/93		
	ብዛት በቶን	ዋጋ (በሺህ ብር)	ብዛት በቶን	ዋጋ (በሺህ ብር)	ብዛት በቶን	ዋጋ (በሺህ ብር)	
84. ኔክሊየር ሪአክተርስ፣ ማፍያ ጋኖች፣ ማሽንሪ እና መካኒካል መሣሪያዎች፣ የእነዚህ ክፍሎች፡፡	25288.5	1156685.6	50492.7	1366864.7	23976.0	1221219.8	84. Nuclear reactors, boilers, machinery and mechanical appliances; parts thereof.
85. የኤሌክትሪክ ማሽንሪዎችና መሣሪያዎችና የነዚህ ክፍሎች ድምጽ መቅረጫዎችና ማሰጫዎች፣ የቲቪ ሺ.ግ ምሳሌ እና ድምጽ መቅረጫዎችና ማሰጫዎችና የእነዚህ ዕቃዎች ክፍሎችና ተጨማሪ መሣሪያዎች፡፡	22934.0	925445.6	45486.0	1046881.3	22336.4	775626.4	85. Electrical machinery and equipment and parts thereof; and recorders and reproducers, television image and sound recorders and reproducers, and parts and accessories of such articles.
SECTION XVII VEHICLES, AIRCRAFT, VESSELS AND ASSOCIATED TRANSPORT EQUIPMENT							
86. በባቡር መንገድ ወይም በትራምዌይ የሚሄዱ ለ-ኮምቴቪች ዘዋሪ እግር ያላቸው ተሽከርካሪዎች እና የነዚህ ክፍሎች የባቡር መንገድ ወይም የትራምዌይ ሃዲድ መሥሪያዎች እና መገጣጠሚያዎች እና የነዚህ ክፍሎች፣ ማኖቸውም ዓይነት ሜካኒካል/ኤሌክትሮ-ሜካኒካል የሆኑት ጨምሮ/ የትራፊክ ምልክት መስጫ መሣሪያዎች፡፡	482.5	39605.8	226.5	8087.9	351.4	3119.0	86. Railway or tramway locomotives, rolling-stock and parts thereof; railway or tramway track fixtures and fittings and parts thereof; mechanical (including electro-mechanical) traffic signaling equipment of all kinds.
87. ተሽከርካሪዎች በባቡር ወይም በትራም መንገድ ከሚሄዱ ባለዘዋሪ እግር ተሽከርካሪዎች ሌላ ፣ የእነዚህ ክፍሎች እና መለዋወጫዎች፡፡	28594.6	843379.1	182113.5	1802702.6	65249.6	1281329.0	87. Vehicles other than railway or tramway rolling-stock, and parts and accessories thereof.
88. የዓየር መንኮራከሮች፣ የጠፈር መንኮራከሮች፣ የነዚህ ክፍሎች፡፡	3.0	5069.8	6.7	7560.2	2.1	7653.0	88. Aircraft, spacecraft, and parts thereof.
89. መርከቦች ጃልባዎች እና በውሃ ላይ የሚገሳፈፉ ነገሮች፡፡	5.7	543.4	5.5	263.7	0.9	87.2	89. ships, boats and floating structures.
SECTION XVIII OPTICAL, PHOTOGRAPHIC, CINEMATOGRAPHIC, MEASURING, CHECKING, PRECISION, MEDICAL OR SURGICAL INSTRUMENTS AND APPARATUS; CLOCKS AND WATCHES; MUSICAL INSTRUMENTS; PARTS AND ACCESSORIES THEREOF							
90. ዕይታ፣ የሮቶግራፍክ፣ የሲኒማቶግራፊክ፣ የመለኪያ የመፈተሻ ትክክለኛነት የማረጋገጫ፣ የሜዲካል ወይም የሰርጂካል መሣሪያዎች እና ኢፓራተሰ፣ ሰዓቶችና የእጅ ሰዓቶች የሙዚቃ መሣሪያዎች የነዚህ ክፍሎች እና ተጨማሪ መሣሪያዎች	1435.4	213126.5	1793.4	260089.8	8796.6	234339.1	90. Optical, photographic, cinematographic, measuring, checking, precision, medical or surgical instruments and apparatus; parts and accessories thereof.
91. የግድግዳ የጠረጴዛ፣ የሰንጠረዥ እና ሌሎች ሰዓቶች እና የእነዚህ ክፍሎች ፡፡	147.1	5156.8	115.1	3719.7	94.8	2925.7	91. Clocks and watches and parts thereof.
92. የመዜቃ መሣሪያዎች፣ የእነዚህም ዕቃዎች ክፍሎችና ተጨማሪ መሣሪያዎች፡፡	31.3	5262.2	13.3	1294.8	12.6	3435.6	92. Musical instruments; parts and accessories of such articles.

የገቢ ዓይነት ስቃዎች ብዛትና ዋጋ በተመሳሳይ ስቃዎች አመዳደብ
 QUANTITY AND VALUE OF IMPORTS BY COMMODITY GROUP

ሠንጠረዥ ቁ.2 Table I.2

የስቃይ ዓይነት	1990/91		1991/92		1992/93		
	ብዛት በቶን	ዋጋ (በሺህ ብር)	ብዛት በቶን	ዋጋ (በሺህ ብር)	ብዛት በቶን	ዋጋ (በሺህ ብር)	
ክፍል XIX የጦር መሣሪያዎችና ጥይቶች፣ የእነዚህም ክፍሎችና ተጨማሪ መሣሪያዎች							SECTION XIX ARMS AND AMMUNITION; PARTS AND ACCESSORIES THEREOF
93. የጦር መሣሪያዎችና ጥይቶች፣ የእነዚህም ክፍሎችና ተጨማሪ መሣሪያዎች	997.0	1966.2	849.4	23377.8	309.2	7876.5	93. Arms and ammunition; parts and accessories thereof.
ክፍል XX ልዩ ልዩ የተሠሩ ስቃዎች							SECTION XX MISCELLANEOUS MANUFACTURED ARTICLES
94. የቤት እቃዎች፣ አልጋዎች፣ ፍራሾች፣ የፍራሽ ድጋፎች፣ የመቀመጫ ወይም የመደገፊያ መከፋፈሪያዎች እና እነዚህን የመሳሰሉት የመደገፊያ ስቃዎች፣ መብራቶችና የመብራት ተገባጣሚዎች፣ በሌላ ሥፍራ ያልተመለከቱ ወይም ያልተገለጹ የሚበሩ ምክልቶች የሚበሩ ስም የተጻፈዋቸው ሰለጻዎችና እነዚህን የመሳሰሉ፣ ተገባጣሚ ቤቶች።	2544.1	87291.9	3765.0	77893.2	303219.8	98535.8	94. Furniture; bedding, mattresses, mattress supports, cushions and similar stuffed furnishings; lamps and lighting fittings, not elsewhere specified or included; illuminated signs, illuminated name-plates and the like; prefabricated buildings.
95. አሻንጉሲቶች፣ መጫወቻዎች እና የስፖርት ስቃዎች፣ የእነዚህ ክፍሎችና መለዋወጫዎች።	389.5	7896.8	296.4	12704.2	258.2	7661.1	95. Toys, games and sports requisites; parts and accessories thereof.
96. ልዩ ልዩ የተሠሩ ስቃዎች።	1416.5	32607.1	7316.1	43194.9	975.0	30428.2	96. Miscellaneous manufactured articles.
ክፍል XXI የሥነ ጥበብ ሥራዎች ፣ የመታሰቢያ ሰብሳቢ ስቃዎችና ጥንታዊያን ቅርጾች							SECTION XXI WORKS OF ART, COLLECTORS' PIECES AND ANTIQUES
97. የሥነ ጥበብ ሥራዎች የመታሰቢያ ሰብሳቢ ስቃዎች ጥንታዊያን ቅርጾች።	0.1	55.8	0.3	11.6	0.5	72.2	97. Works of art, collectors' pieces and antiques.
የገቢ ስቃዎች ድምር	3553658.9	10386971.8	2554083.4	11070112.0	2712655.8	10366490.3	Total Imports
	Quantity in tons	Value in '000 Birr	Quantity in tons	Value in '000 Birr	Quantity in tons	Value in '000 Birr	COMMODITY
	1998		1999		2000		

231

የወጪ ንግድ ዕቃዎች ብዛትና ዋጋ በተመሳሳይ ዕቃዎች አመዳደብ
 QUANTITY AND VALUE OF EXPORTS BY COMMODITY GROUP

ሠንጠረዥ ቁ.3 Table I.3

የዕቃው ዓይነት	1990/91		1991/92		1992/93		
	ብዛት በቶን	ዋጋ (በሺህ ብር)	ብዛት በቶን	ዋጋ (በሺህ ብር)	ብዛት በቶን	ዋጋ (በሺህ ብር)	
SECTION I LIVE ANIMALS; ANIMAL PRODUCTS							
ክፍል I በሕይወት ያሉ እንስሳት፣ የእንስሳት ውጤቶች							
1. በሕይወት ያሉ እንስሳት	823.1	5693.2	1981.7	8968.3	1302.4	10958.3	1. Live animals.
2. ሥጋና የሚበሉ የሥጋ ተዋራጅ ክፍሎች	2508.3	36823.0	1905.6	30770.0	1166.0	19419.3	2. Meat and edible meat offal.
3. ዓሳና ክረስቲሺያንስ ፣ ሞለስከስና ሌሎች በውሃ ውስጥ የሚኖሩ አከርካሪ አልባዎች።	6.5	90.5	5.7	59.3	8.7	104.8	3. Fish and crustaceans, mollusks and other aquatic invertebrates.
4. ወተትና የወተት ውጤቶች፣ የአእዋፍ እንቁላል፣ የተፈጥሮ ግርፍ፣ ለምግብነት የሚውሉ የእንስሳት ውጤቶች፣ በሌላ ሥፍራ ያልተገለጹ ወይም ያልተመለከቱ።	2.4	77.1	12.6	588.0	2.4	62.9	4. Dairy produce; birds' eggs; natural honey; edible products of animal origin, not elsewhere specified or included.
5. የእንስሳት ውጤቶች፣ በሌላ ሥፍራ ያልተገለጹ ወይም ያልተመለከቱ።	285.9	5127.7	122.7	3100.4	7.0	1473.2	5. Products of animal origin, not elsewhere specified or included.
SECTION II VEGETABLE PRODUCTS							
ክፍል II የእትክልት ውጤቶች							
6. የሚተክሉ የዓፍ ችግኞችና ሌሎች ተክሎች የሚተክሉ ሥሥሮችና እነዚህንም የመሳሰሉ የተቆረጡ አበባዎችና ማሰጋጫ ቅጠሎች።	98.2	1706.1	136.3	897.3	189.1	3132.2	6. Live trees and other plants; bulbs, roots and the like; cut flowers and ornamental foliage.
7. የሚበሉ እትክልቶችና እንዳንድ ሥራሥርና ተበርስ።	37869.2	97017.9	44818.8	137140.7	37085.9	101738.1	7. Edible vegetables and certain roots and tubers.
8. የሚበሉ ፍራፎችና ነት፣ የሲትሪስ ፍራፎች ወይም የሉሚን ልጣጭ።	3902.6	7847.3	4366.7	9798.2	2631.3	8810.2	8. Edible fruits and nuts; peel of citrus fruit or melons.
9. ቡና ፣ ሻይ፣ ማቲና ቅመግቅመም።	118134.4	2734875.1	112280.2	2153011.5	121836.8	2126081.7	9. Coffee, tea, mate and spices.
10. እህል በየዓይነቱ።	4262.2	16974.4	3205.6	18141.6	4383.9	28339.1	10. cereals.
11. የወፍጮ እንዳስትሪ ውጤቶች፣ ማልት ስታርች፣ ኢትሊን ፣ የስንዴ ግሎቲን።	178.7	1096.8	111.7	956.8	127.0	734.4	11. Products of the milling industry; malt; starches; insulin; wheat gluten.
12. የዘይት እህሎችና ዘይታማ ፍራፎች፣ ልዩ ልዩ እህሎች ዘርና ፍራፍሬ፣ ለእንዳስትሪ ወይም ለመድኃኒት ቅመግ የሚውሉ ተክሎች ገለባና የከብት መጥ።	54858.2	240423.8	42108.0	253408.7	44573.1	240209.9	12. Oil seeds and oleaginous fruits, miscellaneous grains, seeds and fruit; industrial or medicinal plants; straw and fodder.
13. ሳክ፣ መጫ፣ ሬዚንና ሌሎች የእትክልት ሳጥና ጭማቂ ውጤቶች።	1456.4	14702.0	1594.4	18415.9	2079.6	24239.3	13. Lac; gums' resins and other vegetable saps and extracts.
14. ከዕጽዋት የሚገኙ ለጉንጉን መሥሪያ የሚውሉ ነገሮች፣ በሌላ ሥፍራ ያልተገለጹ ወይም ያልተመለከቱ።	6559.0	358425.8	14257.4	519104.5	14237.9	568218.1	14. Vegetable plaiting materials; vegetable products not elsewhere specified or included.
SECTION III ANIMAL OR VEGETABLE FATS AND OILS AND THEIR CLEAVAGE PRODUCTS; PREPARED EDIBLE PASTS; ANIMAL OR VEGETABLE WAXES							
ክፍል III የእንስሳት ወይም የእትክልት ስብና ዘይት እና የእነዚህ ተዋጽኦ ውጤቶች፣ ለምግብ የተዘጋጀ ቅባት፣ የእንስሳት ወይም የእትክልት ስም							
15. የእንስሳት ወይም የእትክልት ስብና ዘይት እና የእነዚህ ተዋጽኦ ውጤቶች ፣ ለምግብ የተዘጋጀ ቅባት፣ የእንስሳት ወይም የእትክልት ስም።	955.7	13549.0	326.9	7298.5	294.9	7352.5	15. Animal or vegetable fats and oils and their cleavage products; prepared edible fats; animal or vegetable waxes.

የወጪ ንግድ ዕቃዎች ብዛትና ዋጋ በተመሳሳይ ዕቃዎች አመዳደብ
 QUANTITY AND VALUE OF EXPORTS BY COMMODITY GROUP

ሠንጠረዥ ቁ.3 Table 1.3

የዕቃው ዓይነት	1990/91		1991/92		1992/93	
	ብዛት በቶን	ዋጋ (በሺህ ብር)	ብዛት በቶን	ዋጋ (በሺህ ብር)	ብዛት በቶን	ዋጋ (በሺህ ብር)
ክፍል IV						
የተዘጋጁ ምግቦች፣ መጠጦች፣ ሲቢርቶና ኮምጣጢ ትምባሆና በፋብርካ ተሠርተው የሚወጡ እንደ ትምባሆ የሚያገለግሉ ውጤቶች						
16. የሥጋ የዓሣ ወይም የክረስቲሺያንስ፣ የሞላስከስ ወይም የሌሎች በውሃ ውስጥ የሚኖሩ አከርካሪ አልባ እንስሳት ዝግጅቶች፡፡						
17. ሰኳርና ከሰኳር የተዘጋጁ ጣፋጭ ምግቦች፡፡	1.9	114.3	7871.3	3779.6	71148.6	86250.5
18. ካካዎና የካካዎ ዝግጅቶች፡፡						
19. የእህል፣ የዱቄት ፣ የሲታርቶ ወይም የወተት ዝግጅቶች፣ የጣፋጭ ምግብ ወጤቶች፡፡	250.9	1536.3	344.4	2251.1	442.3	2950.0
20. የአትክልት፣ የፍራፍሬ ፣ የጎት ወይም ሌሎች የተክል ክፍሎች ዝግጅቶች፡፡			0.1	10.8	0.7	211.9
21. ልዩ ልዩ የመብል ዝግጅቶች፡፡						
22. መጠጦች፣ ሲቢርቶዎችና ኮምጣጢዎች፡፡	35.9	296.1	161.9	792.1	265.2	1182.2
23. ከምግብ አንዳስትሪዎች የሚገኙ ዝቃጫችና ውዳቂዎች፣ የተዘጋጀ የእንስሳት መኖር፡፡	245.0	163.8	81.3	55.0		
24. ትምባሆና የተሠሩ እንደትምባሆ የሚያገለግሉ ውጤቶች፡፡					2.0	7.0
ክፍል V						
የማዕድን ውጤቶች						
25. ጨው ድኝ፣ አፈርና ደግጋይ፣ መለሰኛ ነገሮች፣ ፍራና ሲሚንቶች፡፡			83.2	67.4	218.6	799.1
26. የብረታብረት አፈሮች፣ የብረት አርና አመድ						
27. የማዕድን ንጻጆች፣ የማዕድን ዘይቶችና የአከርሱ ንጥረ ውጤቶች፣ ቅጥራንጎት ያላቸው ሰብስታንሶች፣ የማዕድን ሰሞች፡፡						
ክፍል VI						
የኪምካል ወይም የተዛማጅ አንዳስትሪ ውጤቶች						
28. አርጋኒክ ኬሚካሎች፣ የከበሩ ሜታሎች አርጋኒክ ውሑዶች፣ በብዛት ከማይገኙ የአፈር ሜታሎች፣ በፊዲያክክተብ ንጥረ ነገሮች ወይም ከአይሶቶፕስ የሚገኙ፡፡	1.1	1.5				
29. አርጋኒክ ኬሚካልስ፡፡	0.0	1.6				
30. የመድኃኒት ውጤቶች፡፡	7.3	563.7	2.7	450.4	2.2	482.5
31. የመረት ማዳበሪያዎች፡፡						
32. የቆዳ ማልዶ ወይም የመንከሪያ ቀለም ውጤቶች ታኒኖችና የእነዚህ ግንቶች፣ መንከሪያ ቀለሞች ፕራምጎትስና ሌሎች ማቅለሚያ ነገሮች፣ ቀለሞችና ቨርኒፎች፣ ስቱቱና ሌሎች ማግባባቂያዎች፣ የጽሕፈት ቀለሞች፡፡	111.2	18657.8	14.7	2918.6		
33. የዘይት ኤሲንሶችና ፌዚኖድድስ፣ ሽቶዎች፣ የገላ ማላመሪያ ወይም የንጹሕና መጠበቂያ ዝግጅቶች፡፡	4.0	553.1	1.5	220.6	2.9	603.5

PREPARED FOODSTUFFS; BEVERAGES
 SPIRITS AND VINEGAR; TOBACCO AND
 MANUFACTURED TOBACCO SUBSTITUTES

16. Preparations of meat, of fish or crustaceans
 mollusks or other aquatic invertebrates.
 17. Sugars and sugar confectionery
 18. Cocoa and Cocoa preparations.
 19. Preparations of cereals, flour, starch or
 milk; pasterycooks' products.
 20. Preparations of vegetables; fruit, nuts or other
 parts of plants.
 21. Miscellaneous edible preparations.
 22. Beverages, spirits and vinegar.
 23. Residues and waste from the industries;
 prepared animal fodder.
 24. Tobacco and manufactured tobacco
 substitutes.

SECTION V
 MINERAL PRODUCTS

25. Salt; sulfur; earth's and stone; plastering
 materials, lime and cement.
 26. Ores, slag and ash.
 27. Mineral fuels, mineral oils and products of
 their distillation; bituminous substances;
 mineral waxes.

SECTION IV
 PRODUCTS OF THE CHEMICAL OR ALLIED INDUSTRIES

28. Inorganic chemicals; organic or inorganic compounds of
 precious metals, of rare-earth metals, of radioactive
 elements or of isotopes.
 29. Organic chemicals.
 30. Pharmaceutical products
 31. Fertilizers.
 32. Tanning or dyeing extracts; organic or inorganic compounds of
 precious metals, of rare-earth metals, of radioactive elements or
 of isotopes.
 33. Essential oils and resinoids; perfumery, cosmetic or toilet
 preparations.

የወጪ ገግድ ዕቃዎች ብዛትና ዋጋ በተመሳሳይ ዕቃዎች አመዳደብ
 QUANTITY AND VALUE OF EXPORTS BY COMMODITY GROUP

ሠንጠረዥ ቁ.3 Table I.3

የዕቃው ዓይነት	1990/91		1991/92		1992/93		
	ብዛት በቶን	ዋጋ (በሺህ ብር)	ብዛት በቶን	ዋጋ (በሺህ ብር)	ብዛት በቶን	ዋጋ (በሺህ ብር)	
34. ግሎና፣ አርጋንክ የሆኑ ዕድፍ ማስለቀቂያዎች፣ የማጠቢያ ዝግጅቶች ፣ የግልሰሰሻ ዝግጅቶች ፣ አርተፊሻል ሰሞች የተዘጋጁ ሰሞች ፣ መወልወያ ወይም መፈገፊያ ዝግጅቶች፣ ሻማዎችና እነዚህን የመሳሰሉ ዕቃዎች ቅርጽ መሥሪያ ልቀጦች የጥርስ ፎርም መሥሪያ ሰሞች እና የፕላስቲክ መሠረትነት ያላቸው የጥርስ ሕክምና ዝግጅቶች።							34. Soap, organic surface-active agents, washing preparations, lubricating preparations, artificial waxes, prepared waxes, polishing or scouring preparations, candles and similar articles, modeling pastes, "dental waxes" and dental preparations with a basis of plaster.
35. አልቡሜኖይድል ሰብስታንሶች የተለወጡ ስታርችቶች፣ ግሊስ፣ አግሪዎስ							35. Albuminoidal substance; modified starches; glues; enzymes.
36. ፈንጂዎች፣ ርቶቶች፣ክብራቶች፣ ፓይሮቴክኒክ አሎይስ የተወሰኑ ተቀጣጣይ ዝግጅቶች።							36. Explosives; pyrotechnic products; matches; pyrophoric alloys; certain combustible preparations.
37. ፎቶግራፊክ ወይም ስኒማቶግራፊክ ዕቃዎች።							37. Photographic or cinematographic goods.
38. ልዩ ልዩ የኪሚካል ውጤቶች።							38. Miscellaneous chemical products.
ክፍል VII							
ላስቲክ እና ክንቢህ የተሠሩ ዕቃዎች፣ ላስቲክ እና የላስቲክ ዕቃዎች							
39. ፕላስቲክ እና ክንቢህ የተሠሩ ዕቃዎች			4.8	82.0	0.3	7.5	39. Plastics and articles thereof.
40. ላስቲክ እና የላስቲክ ዕቃዎች	0.3	5.8					40. Rubber and articles thereof.
ክፍል VIII							
ያልተለፉ ቆዳዎችና ሌጦዎች፣ የተለፉ ቆዳዎች፣ ፈርሰኪንና ክንቢህ የተሠሩ ዕቃዎች፣ የጉዞ ዕቃዎች የእጅ በርሳዎችና ተመሳሳይ መያዣዎች፣ ከእንስሳት ጅማት የተሠሩ ዕቃዎች/ከካር ትል ጅማት ከተሠሩት ሌላ/							
41. ያልተለፉ ቆዳዎችና ሌጦዎች/ከፈርሰኪን ሌላ/ እና የተለፉ ቆዳዎች።	6642.4	290311.5	6231.7	241068.6	11350.5	390575.2	41. Raw hides and skins (other than furskins) and leather.
42. ከተለፉ ቆዳ የተሠሩ ዕቃዎች የፈርሰኪን የበቅሎ ዕቃዎች የጉዞ ዕቃዎች፣ የእጅ በርሳዎችና ተመሳሳይ መያዣዎች፣ ከእንስሳት ጅማት የተሠሩ ዕቃዎች/ከካር ትል ጅማት ሌላ።	0.1	35.9	0.4	160.0	0.1	49.2	42. Articles of leather; saddlery and harness; travel goods, handbags and similar containers; articles of animal gut (other than silk-worm gut).
43. ፈርሰኪንና ሰው ሠራሽ ፈር፣ ክንቢህም የተሠሩ ዕቃዎች።							43. Furskins and artificial fur; manufactures thereof.
ክፍል IX							
እንጨትና ከእንጨት የተሠሩ ዕቃዎች፣ ከእንጨት ክሰል፣ ቡሽና ክቡሽ የተሰሩ ዕቃዎች፣ ከገለባ ከአሲንፖርት ወይም ከሌሎች ጉንጉን መሥሪያ ማቴሪያሎች የተሠሩ ቅርጫቶችና ዘንቢሎች							
44. እንጨትና ከእንጨት የተሠሩ ዕቃዎች ፣ የእንጨት ክሰል።	0.4	11.6	52.0	724.5	0.2	9.8	44. Wood and articles of wood; wood charcoal.
45. ቡሽና ክቡሽ የተሠሩ ዕቃዎች።							45. Cork and articles of cork.
46. ከገለባ፣ ከአሲንፖርቱ ወይም ከሌሎች ጉንጉን መሥሪያ ማቴሪያሎች የተሠሩ ዕቃዎች፣ የቅርጫትና የዘንቢል ሥራዎች።			0.2	8.3	3.1	103.1	46. Manufactures of straw, of esparto or of other plaiting materials; basket ware and wickerwork.

የወጪ ንግድ ዕቃዎች ብዛትና ዋጋ በተመሳሳይ ዕቃዎች አመዳደብ
 QUANTITY AND VALUE OF EXPORTS BY COMMODITY GROUP

ሠንጠረዥ ቀ.3 Table I.3

የዕቃው ዓይነት	1990/91		1991/92		1992/93		
	ብዛት በቶን	ዋጋ (በሺህ ብር)	ብዛት በቶን	ዋጋ (በሺህ ብር)	ብዛት በቶን	ዋጋ (በሺህ ብር)	
ክፍል X							
የእንጨት ፕፕር ወይም የሌሎች ፋይበርስ የላቸው የሴሌሎስ ማተራያሎች ፕፕር፣ የወረቀት ወይም የካርቶን ወዳቂዎች እና ቁርጥራጮች፣ ወረቀትና ካርቶን፣ እና ከነዚህ የተሠሩ ዕቃዎች							
47. የእንጨት ፕፕር ወይም የሌሎች ፋይበርስ የላቸው የሴሌሎስ ማተራያሎች ፕፕር፣ የወረቀት ወይም የካርቶን ወዳቂዎችና ቁርጥራጮች፡፡							47. Pulp of wood or of other fibrous cellulose material; waste and scrap of paper or paperboard.
48. ወረቀትና የወረቀት ካርቶን፣ ከወረቀት ፕፕር፣ ከወረቀት ወይም ከወረቀት ካርቶን የተሠሩ ዕቃዎች፡፡							48. Paper and paperboard ; articles of paper pulp, of paper or of paperboard.
49. የታተሙ መጻሕፍት፣ ጋዜጦች፣ ሥዕሎች እና ሌሎች የማተሚያ ኢንዱስትሪ ውጤቶች፣ የእጅ ጽሑፎች በጽሕፈት መኪና የተጻፉ ጽሑፎችና ፕላንስ፡፡	0.3	3.4	0.2	13.1	0.4	29.6	49. Printed books, newspapers, pictures and other products of the printing industry; manuscripts, typescripts and plans.
ክፍል XI							
ጨርቃጨርቅ እና ከጨርቃጨርቅ የተሠሩ ዕቃዎች							
50. ሐር፡፡							50. silk.
51. ሱፍ የእንስሳት ለስላሳ ወይም ከርዳዳ ጸጉር፣ የፈረስ ጸጉር ድሪና ማግ እና የተሸመኑ ጨርቅ፡፡							51. Wool, fine or coarse animal hair; horsehair yarn and woven fabric.
52. ጥጥ፡፡	1664.6	20780.7	5526.9	50663.6	9614.2	64589.5	52. Cotton.
53. ሌሎች ጨርቃጨርቅ መሥሪያ የሚውሉ የአትክልት ፋይበርቶች፣ የወረቀት ድሪና ማግና ከወረቀት ድርና ማግ የተሸመኑ ጨርቆች፡፡							53. Other vegetable textile fibers; paper yarn and woven fabrics of paper yarn.
54. ሰው ሠራሽ ፈላጊዎች፡፡							54. Man-made filaments.
55. ሰው ሠራሽ ስቴፕል ፋይበርቶች፡፡							55. Man-made staple fibers.
56. ባዘቶ፣ ፈላት እና ሽምግ ያልሆኑ ጨርቆች፣ በልዩ ሁኔታ የተሠሩ ድርና ማግ፣ ሲባን፣ ገመዶችና ኪብሎች እና ከነዚህ የተሠሩ ዕቃዎች፡፡							56. Wadding, felt and non wovens; special yarns, twine, cordage, ropes and cables and articles thereof.
57. ምንጣፎችና ሌሎች ከጨርቃጨርቅ የተሠሩ የወለል መሸፈኞች፡፡	2.3	583.5	5.6	101.2			57. Carpets and other textile floor coverings.
58. ልዩ የተሸመኑ ጨርቆች ከፋይ ሥራ ጨርቆች፣ ጻንቴል ጨርቆች ታገስትሪስ፣ መክፈፈያዎች የጥልፍ ሥራዎች፡፡							58. Special Woven fabrics; tufted textile fabrics; lace; tapestries; trimmings; embroidery.
59. የተነኩ፣ የተቀቡ፣ የተሸፈኑ ወይም የተለበጡ ጨርቃጨርቆች፣ ለኢንዱስትሪ አገልግሎት ተስማሚ የሆኑ ከጨርቃጨርቅ የተሠሩ ዕቃዎች፡፡							59. Impregnated, coated, covered or laminated textile fabrics; textile articles of a kind suitable for industrial use.
60. የሹራብ ወይም የክሮሽ ሥራ የሆኑ ጨርቆች፡፡							60. Knitted or crocheted fabrics.
61. ልብሶች እና የልብስ ማማያዎች የሹራብ ወይም የክሮሽ ሥራ ያልሆኑ፡፡	81.9	3395.9	68.5	3676.2	18.5	1423.8	61. Articles of apparel and clothing accessories, not knitted or crocheted.
62. ልብሶችና የልብስ ማማያዎች የሹራብ ወይም የክሮሽ ሥራ የሆኑ፡፡	1.5	101.6	24.7	1539.9	10.9	402.4	62. Articles of apparel and clothing accessories, not knitted or crocheted.
63. ሌሎች የተዘጋጁ የጨርቃጨርቅ ዕቃዎች፣ ስብስቦች፣ ያገለገሉ ልብሶች እና ያገለገሉ የጨርቃጨርቅ ዕቃዎች ቁርጥራጭ ጨርቆች			4.1	623.6	36.3	3150.9	63. Other made up textile articles; sets; worn clothing and worn textile articles; rags.

የወጪ ንግድ ዕቃዎች ብዛትና ዋጋ በተመሳሳይ ዕቃዎች አመዳደብ
 QUANTITY AND VALUE OF EXPORTS BY COMMODITY GROUP

ሠንጠረዥ ቀ.3 Table 1.3

የዕቃው ዓይነት	1990/91		1991/92		1992/93		
	ብዛት ቦቶን	ዋጋ (በሺህ ብር)	ብዛት ቦቶን	ዋጋ (በሺህ ብር)	ብዛት ቦቶን	ዋጋ (በሺህ ብር)	
SECTION XII							
FOOTWEAR; HEADGEAR, UMBRELLAS, SUN UMBRELLAS, WALKING-STICKS, SEAT-STICKS, WHIPS, RIDING-CROPS AND PARTS THEREOF; PREPARED FEATHERS AND ARTICLES MADE THEREWITH; ARTIFICIAL FLOWERS; ARTICLES OF HUMAN HAIR.							
64. ሜግዎች፣ ገንባሎዎችና የመሳሰሉ፣ የእንዚህ ዕቃዎች ክፍሎች፡፡	9.0	646.0	4.1	279.7	8.4	600.7	64. Footwear, garters and the like; parts of such articles.
65. ባርኔግዎች፣ ቅቦችና የእንዚህም ክፍሎች፡፡	0.1	1.4					65. Headgear and parts thereof.
66. ጃንጥላዎች፣ የጸሐይ መከላከያ ጃንጥላዎች፣ ምርኩዝ ከዘራዎች፣ ባለመቀመጫ ከዘራዎች፣ ጅራፎች የፈረሰኛ አለንጋዎች እና የእንዚህም ክፍሎች፡፡							66. Umbrellas, sun umbrellas, walking-sticks, seat-sticks, whips, riding-crops and parts thereof.
67. የተዘጋጁ ላባዎችና ለሰላላ የውስጥ ላባዎች እና ከላባዎች ወይም ከሰላላ የውስጥ ላባዎች የተሠሩ ዕቃዎች፣ አርቲፊሻል አበባዎች፣ ከሰው ጸጉር የተሠሩ ዕቃዎች							67. Prepared feathers and down and articles made of feathers or of down; artificial flowers; articles of human hair.
SECTION XIII							
ARTICLES OF STONE, PLASTER, CEMENT, ASBESTOS MICA OR SIMILAR MATERIALS, CERAMIC PRODUCTS; GLASS AND GLASSWARE							
68. ከድንጋይ ከፕላስቲክ፣ ከሲሚንት፣ ከአሲቤስቲስ፣ ከሚይካ ወይም ከመሳሰሉ ማቴሪያሎች የተሠሩ ዕቃዎች የሴራሚክ ውጤቶች፣ ከብርጭቆ የተሠሩ ዕቃዎች	20.5	973.4	113.2	803.0	21.5	205.9	68. Articles of stone, plaster, cement, asbestos, mica or similar materials.
69. የሴራሚክ ውጤቶች፡፡	43.1	160.7	1.9	38.9	28.7	217.7	69. Ceramic products.
70. ብርጭቆና ከብርጭቆ የተሠሩ ዕቃዎች	2.9	60.0			0.03	1.0	70. Glass and glassware.
SECTION XIV							
NATURAL OR CULTURED PEARLS, PRECIOUS OR SEMI-PRECIOUS STONES, PRECIOUS METALS, METALS CLAD WITH PRECIOUS METAL AND ARTICLES THEREOF; IMITATION JEWELRY; COIN							
71. የተፈጥሮ ወይም ካልቸርድ ዕንቁዎች፣ የከበሩ ወይም በከፊል የከበሩ ድንጋዩች፣ የከበሩ ሚታሎች የከበረ ሚታል የለበሱ ሚታሎች እና ከነዚህም የተሠሩ ዕቃዎች፣ በማስመሰል የተሠሩ ጌግጌጦች፣ ቅንስናሽ ገንዘብ	0.8	48492.8	0.4	21871.8	3.9	227274.9	71. Natural or cultured pearls, precious or semi-precious stones, precious metals, metals clad with precious metal and articles thereof; imitation jewelry; coin
SECTION XV							
BASE METALS AND ARTICLES OF BASE METAL							
72. ብረትና የዓረብ ብረት፡፡							72. Iron and steel.
73. ከብረትና ከዓረብ ብረት የተሠሩ ዕቃዎች፡፡			1.7	49.6			73. Articles of iron or steel
74. መዳብና የመዳብ ዕቃዎች፡፡	73.0	552.8	125.5	685.2	93.0	781.6	74. Copper and articles thereof
75. ኒኬልና ከኒኬል የተሠሩ ዕቃዎች፡፡							75. Nickel and articles thereof
76. አሌሚኒየምና ከአሌሚኒየም የተሠሩ ዕቃዎች፡፡							76. Aluminum and articles thereof.
77. ሊድና ለሊድ የተሠሩ ዕቃዎች፡፡	15.0	43.4	14.0	74.6	47.0	389.2	77. Lead and articles thereof.
78. ሲንክና ከሲንክ የተሠሩ ዕቃዎች፡፡			248.1	716.5			78. Zinc and articles thereof.
79. ተኩስና ከተኩስ የተሠሩ ዕቃዎች፡፡			0.2	0.3			79. Tin and articles thereof.
80. ቆርቆርና ከቆርቆር የተሠሩ ዕቃዎች፡፡							80. Tine and articles thereof.
81. ሌሎች ቤዝ ሚታሎች፣ ሰርሚንት፣ ከእነዚህም የተሠሩ ዕቃዎች	59.8	30482.4	84.9	53299.2	42.9	32163.6	81. Other base metals; ceremets; articles thereof.

ሠንጠረዥ ቁ.3 Table I.3

የዕቃው ዓይነት	1990/91		1991/92		1992/93	
	ብዛት በቶን	ዋጋ (በሺህ ብር)	ብዛት በቶን	ዋጋ (በሺህ ብር)	ብዛት በቶን	ዋጋ (በሺህ ብር)
82. የተግባርዕድ መሣሪያዎች፣ ልዩ ልዩ መሣሪያዎች፣ የወጥ ቤት ስለታም ዕቃዎች፣ ማንኪያዎችና ሽካዎች፣ ከቤጊ ሜታል የተሠሩ፣ ከቤጊ ሜታል የተሠሩ የነዚህም ክፍሎች።						
83. ከቤጊ ሜታል የተሠሩ ልዩ ልዩ ዕቃዎች።						
ክፍል XVI						
ማሽንሪ እና ሜካኒካል መሣሪያዎች፣ የኤሌክትሪካል መሣሪያዎች የእነዚህ ክፍሎች የድምጽ መቅረጫዎች እና ማለጫዎች የቴሌቪዥን ምስል እና ድምጽ መቅረጫዎች እና ድምጽ ማሰጫዎች እና የነዚህ ክፍሎች እና መለዋወጫዎች						
84. ኔክሌሮ ሪኦክተርስ፣ ማሻሻያ ጋኖች፣ ማሽንሪ እና መኪኒካል መሣሪያዎች፣ የእነዚህ ክፍሎች።					4.0	531.0
85. የኤሌክትሪክ ማሽንሪዎችና መሣሪያዎችና የነዚህ ክፍሎች ድምጽ መቅረጫዎችና ማሰጫዎች፣ የቴሌቪዥን ምስል እና ድምጽ መቅረጫዎችና ማሰጫዎችና የእነዚህ ዕቃዎች ክፍሎችና ተጨማሪ መሣሪያዎች።			2.3	207.6	0.5	15.2
ክፍል XVII						
ተሽከርካሪዎች፣ የዓየር መንኮራኩሮች መርከቦች እና ከነዚህ ጋር የተያያዙ የትራንስፖርት መሣሪያዎች						
86. በባቡር መንገድ ወይም በትራምዌይ የሚሄዱ ሎኮሞቲቭዎች ዘዋሪ እግር ያላቸው ተሽከርካሪዎች እና የነዚህ ክፍሎች የባቡር መንገድ ወይም የትራምዌይ ሃዲድ መሣሪያዎች እና ማግጠሚያዎች እና የነዚህ ክፍሎች፣ ማኖቸውም ዓይነት ሜካኒካል/ኤሌክትሮ ሜካኒካል የሆኑት ጨምሮ/ የትራፊክ ምልክት መስጫ መሣሪያዎች።						
87. ተሽከርካሪዎች በባቡር ወይም በትራም መንገድ ከሚሄዱ ባለዘዋሪ እግር ተሽከርካሪዎች ሌላ የእነዚህ ክፍሎች እና መለዋወጫዎች።	268.8	2609.6	178.0	3628.8	75.3	2595.1
88. የዓየር መንኮራኩሮች፣ የጠፈር መንኮራኩሮች፣ የነዚህ ክፍሎች።						
89. መርከቦች ጃልባዎች እና በውኃ ላይ የሚንሳፈቱ ነገሮች።						
ክፍል XVIII						
የዕይታ፣ የፎቶግራፍክ፣ የሲኒማቶግራፊክ፣ የመለኪያ የመፈተሻ ትክክለኛነት የማረጋገጫ፣ የሜዲካል ወይም የሰርጂካል መሣሪያዎች እና አፓራቶች፣ ሰዓቶችና የእጅ ሰዓቶች የመዝቃ መሣሪያዎች የነዚህ ክፍሎች እና ተጨማሪ መሣሪያዎች						
90. ዕይታ፣ የፎቶግራፍክ፣ የሲኒማቶግራፊክ፣ የመለኪያ የመፈተሻ ትክክለኛነት የማረጋገጫ፣ የሜዲካል ወይም የሰርጂካል መሣሪያዎች እና አፓራቶች፣ የነዚህ ክፍሎች እና ተጨማሪ መሣሪያዎች						
91. የግድግዳ የጠረጴዛ፣ የሰንጠረዥ እና ሌሎች ሰዓቶች እና የእነዚህ ክፍሎች ።						

82. Tools, implements, cutlery, spoons and forks, of base metal; parts thereof of base metal.

83. Miscellaneous articles of base metal.

SECTION XVI
MACHINERY AND MECHANICAL APPLIANCES; ELECTRICAL EQUIPMENT; PARTS THEREOF; SOUND RECORDERS AND TELEVISION IMAGE AND SOUND RECORDERS AND REPRODUCERS, AND PARTS AND ACCESSORIES OF SUCH

84. Nuclear reactors, boilers, machinery and mechanical appliances; parts thereof.

85. Electrical machinery and equipment and parts thereof; and recorders and reproducers, television image and sound recorders and reproducers, and parts and accessories of such articles.

SECTION XVII
VEHICLES, AIRCRAFT, VESSELS AND ASSOCIATED TRANSPORT EQUIPMENT

86. Railway or tramway locomotives, rolling-stock and parts thereof; railway or tramway track fixtures and fittings and parts thereof; mechanical (including electro-mechanical) traffic signaling equipment of all kinds.

87. Vehicles other than railway or tramway rolling-stock, and parts and accessories thereof.

88. Aircraft, spacecraft, and parts thereof.

89. ships, boats and floating structures.

SECTION XVIII
OPTICAL, PHOTOGRAPHIC, CINEMATOGRAPHIC, MEASURING, CHECKING, PRECISION, MEDICAL OR SURGICAL INSTRUMENTS AND APPARATUS; CLOCKS AND WATCHES; MUSICAL INSTRUMENTS; PARTS AND ACCESSORIES THEREOF

90. Optical, photographic, cinematographic, measuring, checking, precision, medical or surgical instruments and apparatus; parts and accessories thereof.

91. Clocks and watches and parts thereof.

የወጪ ንግድ ዕቃዎች ብዛትና ዋጋ በተመሳሳይ ዕቃዎች አመዳደብ
 QUANTITY AND VALUE OF EXPORTS BY COMMODITY GROUP

ሠንጠረዥ ቁ.3 Table I.3

238

የዕቃው ዓይነት	1990/91		1991/92		1992/93		
	ብዛት በቶን	ዋጋ (በሺህ ብር)	ብዛት በቶን	ዋጋ (በሺህ ብር)	ብዛት በቶን	ዋጋ (በሺህ ብር)	
92. የመዘቃ መሣሪያዎች፣ የእነዚህም ዕቃዎች ክፍሎችና ተጨማሪ መሣሪያዎች። ክፍል XIX የጦር መሣሪያዎችና ጥይቶች፣ የእነዚህም ክፍሎችና ተጨማሪ መሣሪያዎች							92. Musical instruments; parts and accessories of such articles. SECTION XIX ARMS AND AMMUNITION; PARTS AND ACCESSORIES THEREOF
93. የጦር መሣሪያዎችና ጥይቶች፣ የእነዚህም ክፍሎችና ተጨማሪ መሣሪያዎች ክፍል XX ልዩ ልዩ የተሠሩ ዕቃዎች							93. Arms and ammunition; parts and accessories thereof. SECTION XX MISCELLANEOUS MANUFACTURED ARTICLES
94. የቤት እቃዎች፣ አልጋዎች፣ ፍራሾች፣ የፍራሽ ድጋፎች፣ የመቆሙኔ ወይም የመደገፊያ መከፋዎች እና እነዚህን የመሳሰሉት የመደላደል ዕቃዎች፣ መብራቶችና የመብራት ተገባጣሚዎች፣ በሌላ ሥፍራ ያልተመለከቱ ወይም ያልተገለጹ የሚበሩ ምክንያቶች የሚበሩ ስም የተጻፈባቸው ሰሌዳዎችና እነዚህን የመሳሰሉ፣ ተገባጣሚ ቤቶች።	15.8	10113.0	0.3	1.9	4.5	110.1	94. Furniture; bedding, mattresses, mattress supports, cushions and similar stuffed furnishings; lamps and lighting fittings, not elsewhere specified or included; illuminated signs, illuminated name-plates and the like; prefabricated buildings.
95. አሻንጉሊቶች፣ መጫወቻዎች እና የስፖርት ዕቃዎች፣ የእነዚህ ክፍሎችና መለዋወጫዎች።	-	-	-	-	-	-	95. Toys, games and sports requisites; parts and accessories thereof.
96. ልዩ ልዩ የተሠሩ ዕቃዎች። ክፍል XXI የሥነ ጥበብ ሥራዎች ፣ የመታሰቢያ ሰብሳቢ ዕቃዎችና ጥንታዊያን ቅርጾች							96. Miscellaneous manufactured articles. SECTION XXI WORKS OF ART, COLLECTORS' PIECES AND ANTIQUES
97 የሥነ ጥበብ ሥራዎች የመታሰቢያ ሰብሳቢ ዕቃዎች ጥንታዊያን ቅርሶች።	23.9	304.5	24.6	466.9	41.7	371.9	97. Works of art, collectors' pieces and antiques.
	241484.4	3965987.8	248513.7	3552990.3	323414.3	3958959.6	Total Exports
	Quantity in Tons	Value in '000 Birr	Quantity in Tons	Value in '000 Birr	Quantity in Tons	Value in '000 Birr	COMMODITY
	1998		1999		2000		

የወጪ ዕቃዎች ድምር

የገቢ ንግድ ዕቃዎች በአገልግሎታቸው ዓይነት
 END - USE CLASSIFICATION OF IMPORTS

ሠንጠረዥ ቀ.4	TABLE I.4		በሚሊዮን ብር				IN MILLION BIRR	
			1990/91		1991/92		1992/93	
			የዕቃው ዋጋ	ክመቶ	የዕቃው ዋጋ	ክመቶ	የዕቃው ዋጋ	ክመቶ
			1998	1999	2000			
ያልተሰናዱ ዕቃዎች	180.9	1.7	198.2	1.8	145.6	1.4	RAW MATERIALS	
በከፊል የተዘጋጁ ዕቃዎች	1,830.2	17.6	1,709.3	15.4	1,648.3	15.9	SEMI-FINISHED GOODS	
ነዳጅ	2,561.6	24.6	1,229.0	11.1	2,084.0	20.2	FUEL	
መኪናዎችና የትራንስፖርት መሣሪያዎች	3,074.0	29.6	4,186.3	37.8	3,280.6	31.7	MACHINERY AND TRANSPORT EQUIPMENT	
አላቂ ያልሆኑ ዕቃዎች	963.0	9.3	1,218.8	11.0	990.9	9.6	DURABLE CONSUMER GOODS	
አላቂ ዕቃዎች	1,680.5	16.2	2,296.3	20.7	1,941.4	18.8	NON-DURABLE CONSUMER GOODS	
ምግብ	597.0	5.7	859.2	7.8	516.2	5.0	FOOD	
ሌሎች ዕቃዎች ከምግብ ሌላ	1,083.6	10.4	1,437.1	13.0	1,425.2	13.8	GOODS OTHER THAN FOOD	
ልዩ ልዩ	101.7	1.0	232.3	2.1	248.1	2.4	MISCELLANEOUS ITEMS	
ድምር	10,391.9	100.0	11,070.2	100.0	10,338.9	100.0	TOTAL	
	VALUE	%	VALUE	%	VALUE	%		
	1998		1999		2000			

**ክፍል በ - ዓመታዊ የሀገር ሀብት
ወጤት**

**SECTION J - NATIONAL
ACCOUNTS**

ክፍል በ፡- ዓመታዊ የሀገር ሀብት ውጤት

የሀገር ሀብትን ግምት ለማዘጋጀት በሦስት ዓይነት የአሠራር ዘዴዎች መጠቀም ይቻላል።

እነዚህም፡-

- 1ኛ የማምረቻ ማከፋፈያና የአገልግሎት ድርጅቶች የሚያመርቱትን የዕቃዎችና የግልጋሎቶች ዋጋ ጠቅላላ ድምር በማውጣት ።
- 2ኛ በማምረቻ ማከፋፈያና የአገልግሎት ድርጅቶች የተመረቱትን ዕቃዎችና ግልጋሎቶች በማውጣት ለተሳተፈው የሠራተኛ ጉልበትና ሌላ የምርት ኃይል የተደረጉትን ክፍያዎችን በመደመር።
- 3ኛ ለመጨረሻ ጠቀሜታ የዋሉትን ዕቃዎችና ግልጋሎቶች ዋጋ ደምሮ ከውጭ ሀገር የተገዙትን ዕቃዎችና ግልጋሎቶች ዋጋ በመቀነስ።

የኢትዮጵያ ዓመታዊ የሀገር ሀብት ለማዘጋጀት በብዛት ጥቅም ላይ የዋለው የአሠራር ዘዴ በተራ ቁጥር አንድ እንደተጠቀሰው ሲሆን በተራ ቁጥር ሦስት የተመለከተው ደግሞ ያገለገለው ለአስተዳደር፣ ለመከላከያ፣ ለትምህርት፣ ለሕክምና ለጤናና ለመሳሰሉት የኢኮኖሚው ክፈለ አካሎች ነው። በተራ ቁጥር ሁለት የታየው የአሠራር ዘዴ የግል ግልጋሎቶች ብቻ ለማጠቃለል የረዳ ሲሆን በብዛት እጥቅም ላይ አልዋለም። ጠቅላላ የዕቃዎችና ግልጋሎቶች ዋጋ በየመነጨበት የኢኮኖሚው ክፈለ አካል ተለይቶ የታየ ቢሆንም ዕቃዎቹን ወይም ግልጋሎቶቹን ላስገኙት ሰዎች የተከፈለውን ደመወዝና አበል የመሳሰሉትን ገቢዎች ከፋፍሎ አያሳይም። በተራ ቁጥር ሦስት መሠረት በወጪ መልክ የተዘጋጀው የሀገሪቱ ሀብት በዕቃዎችና በግልጋሎቶች ዓይነት ተለይቶ ያልተሰጠ ቢሆንም ለግል ኑሮ የተደረጉ ውጪዎች ግምት ላይ ለመድረስ የተቻለው በማዕከላዊ ስታቲስቲክስ ባለስልጣን በየጊዜው የተካሄዱትን የከተማና የገጠር የቤተሰብ ፍጆታ ጥናት በመጠቀም ነው።

ከበጀት ዓመትና ከጠቅላላ መንግሥታዊ የልማት ጥላኖች ጋር ግንኙነት እንዲኖረውና የጥላኔም ሥራ ላይ መዋልን ለመቆጣጠር እንዲያስችል በማለት የብሔራዊ ሀብት ውጤትን መረጃዎች ከአውሮፓ የቀን አቆጣጠር ወደ በጀት ዓመት ጊዜ ማዛወር አስፈላጊ ሆኖ ተገኝቷል።

የሀገር ሀብት ግምት አወጣጡን ለመግለጽ የዋና ዋና አርእስት ትርጉምና ማሳራታያ ከዚህ በታች ተገልጿል።

ጠቅላላ የሀገር ውስጥ ምርት በገቢዎ ዋጋ፡- በሀገሪቱ ውስጥ የተሠሩትን ስቃዎችና የተፈጸሙትን ግልጋሎቶች በገቢዎ ዋጋ የሚያጠቃልል ሲሆን የካፒታል ንብረት መቀነስን አይመለከትም። በሌላ አይነት የአሠራር ዘዴ ደግሞ የግልና የመንግሥት የአላቂ ስቃዎችና ግልጋሎቶች ፍጆታ ወጪዎች፣ ጠቅላላ የሀገር ውስጥ የካፒታል ክምችትንና በስቃዎችና በግልጋሎቶች ንግድ ያለውን የለውጥ ሚዛን ሲደመሩ ተመሳሳይ ውጤት ያስገኛሉ።

ጠቅላላ የሀገር ውስጥ ምርት በተሠራበት ዋጋ፡- የሀገር ውስጥ ምርትን በማውጣት ላይ ለተሰማራው የሠራተኛ ጉልበትና ሌሎች የምርት ኃይሎች የተደረገውን ክፍያ የካፒታል ዓመታዊ የእርጅና ወጪን ያጠቃልላል። ይህም በጊዜው የገቢዎ ዋጋ ከሚቀርበው ጠቅላላ የሀገር ውስጥ ምርት የሂሳብ ተመን የሚለየው ቀጥተኛ ያልሆኑትን ታክሶች ስለሚይጨምርና መንግሥት ለማምረቻ ድርጅቶች የሚሰጣቸውን ድጋፎች ስለሚያጠቃልል ነው።

ጠቅላላ ብሔራዊ ምርት በገቢዎ ዋጋ፡- የኢትዮጵያ ነዋሪዎች በሀገር ውስጥም ሆነ በውጭ ሀገር የሠሩአቸውን ስቃዎችና የፈጸሙአቸውን ግልጋሎቶች በገቢዎ ዋጋ የሚያጠቃልል ሲሆን የካፒታል ንብረት መቀነስን አይመለከትም። ይህ ውጤት ከጠቅላላው የሀገር ውስጥ ምርት በገቢዎ ዋጋ ጋር የሚለያየው ከውጭ አገር የተገኘውን የተጣራ የሥራና የንብረት ገቢ ስለሚጨምር ነው።

ከውጭ አገር የተገኘ የተጣራ የሥራና የንብረት ገቢ፡- እነደ ወለድና ትርፍ የመሳሰሉትን የሥራና የንብረት ገቢዎች ለኢትዮጵያ የተከፈሉትን እንዲሁም ለሌሎች ሀገሮች ወጪ የተደረጉትን በማቀናነስ የተገኘ ሂሳብ ነው።

ግላዊ የዓላቂ ስቃዎችና ግልጋሎቶች ፍጆታ ወጪ፡- ለቤተሰብም ወይም አትራፊ ላልሆኑ ድርጅቶች ጥቅም የዋሉ ስቃዎችና ግልጋሎቶች ጠቅላላ ዋጋ ሲሆን በስጦታ መልክ ከውጭ ሀገር የመጡትን ስቃዎች የተጣራ ዋጋንም ይጨምራል።

መንግሥታዊ የአላቂ ስቃዎችና ግልጋሎቶች ፍጆታ ወጪ፡- ለመንግሥት ጥቅም የዋሉትን ስቃዎችና ግልጋሎቶች ጠቅላላ ዋጋ ይገልጻል። ይህም የሠራተኛን ደመወዝና አበል፣ መንግሥት የገዛቸውን አላቂ ስቃዎችና ግልጋሎቶች ዋጋ ሲያጠቃልል የመንግሥት ሽያጮችን ግን ተቀናሽ ያደርጋል። በድጋፍ መልክ የተደረጉትን ወጪዎች፣ ለወለድና ለዕርዳታ የተከፈለ የመንግሥት ሂሳብ በዚህ ርዕስ ውስጥ አይገቡም።

ጠቅላላ የማይንቀሳቀስ ካፒታል ክምችት፡- ቤተሰቦች፣ ድርጅቶችና እንዲሁም መንግሥት የዝጊቶችና ወይም የሠራተኛውን አላቂ ያልሆኑ የማምረቻ ንብረቶች ዋጋ ይገልጻል። እነዚህም ንብረቶች እነደ መሬት፣ ሕንጻ፣ የፋብሪካና የመጓጓዣ መሣሪያዎችን የመሳሰሉ ናቸው።

ማሳሰቢያ፡-

1. እንደ መቶኛ ይታሰብ የነበረው የ1953 ዋጋ ከ1973 ጀምሮ ወደ 1973 መቶኛ ተቀይሯል።
2. የተሻለ መረጃ ላይ በመመስረት የሀገር ሀብት ስታቲስቲክስ በየጊዜው የሚሻሻል ሲሆን በዚህ ረገድ ከ1973 እስከ 1982 ያለው መረጃ የቀድሞው የፕላንና ኢኮኖሚ ልማት ሚኒስቴርና ስታቲስቲክስ ባለሥልጣን በጋራ ባካሄዱት የመረጃና የአሰራር ዘዴ ክለሳ መሠረት የተገኘ ነው።
3. በዚህ እትም ያለውን የሀገር ሀብት ስታቲስቲክስ በተመለከተ የቀረበው መረጃ ከኢኮኖሚ ልማትና ትብብር ሚኒስቴር በተገኘ መረጃ ላይ በመመስረት ነው።

SECTION J: NATIONAL ACCOUNTS

In Principle, in the measurement of national accounts aggregates three basic approaches may be applied depending upon the available statistics, i.e. production, income and expenditure approaches.

- (I) **The production approach**: takes production as the total value of goods and services less intermediate inputs originating in the various industries which make up the economy.
- (Ii) **The income approach**: considers production as the sum of the incomes received by those producing these goods and services.
- (iii) **The expenditure approach**: sums up the value of the final uses of goods and services reduced by the value of imports of goods and services.

In Ethiopia's National Accounts, the production approach has been mainly used but the expenditure approach is applied in the case of Public Administration and Defense, Education, Medical and Health Services. The income approach is hardly used except in some service sectors such as domestic services. The total value of goods and services thus arrived at has been given according to the industry producing them. However, no breakdown by type of factor income has been attempted. In the expenditure side of Ethiopia's National Accounts private consumption expenditure was arrived at by utilizing information from rural and urban consumption surveys conducted by the Central Statistical Authority over the years.

Since the reference period for the government budget and plans in general is the Ethiopian Fiscal Year (E. F. Y.), in order to facilitate the monitoring and evaluation of plan implementation it has been decided to change the reference period of national accounts data from G. C. Y. To E. F. Y. Accordingly, all national accounts tables except the Rest of the World Accounts, have been compiled in the E. F. Y.

The concepts and definitions of major aggregates used in the National Accounts are given below.

Gross Domestic Product (GDP) at Market Prices: is the market value of the goods and services produced within the territory of Ethiopia, before any allowance is made for the consumption of fixed capital. It is equal to the sum of consumption expenditure by private consumers and government, gross domestic capital formation, and net export of goods and services.

Gross Domestic Product (GDP) at Factor Cost: is the sum of income accruing from the production of goods and services. It differs from the Gross Domestic Product at Market Price by the amount equal to indirect taxes less of subsidies.

Gross National Product (GNP) at Market Prices: is the market value of goods and services before deduction of provision for the consumption of fixed capital, attributable to the factors of production supplied by residents of Ethiopia. It is equal to the sum of consumption expenditure, gross domestic capital formation, and net export of goods and services plus net factor income received from abroad. It differs from the Gross Domestic Product at Market Prices by the amount of net factor income from abroad.

Net Factor Income from Abroad: is excess of factor incomes (interest, dividends, profits, etc.) paid abroad over factor incomes received from abroad.

Privet Consumption Expenditure: is the value of goods and services (purchased or self-produced) consumed by households and private non-profit institutions plus the net value of gifts in kind received from abroad.

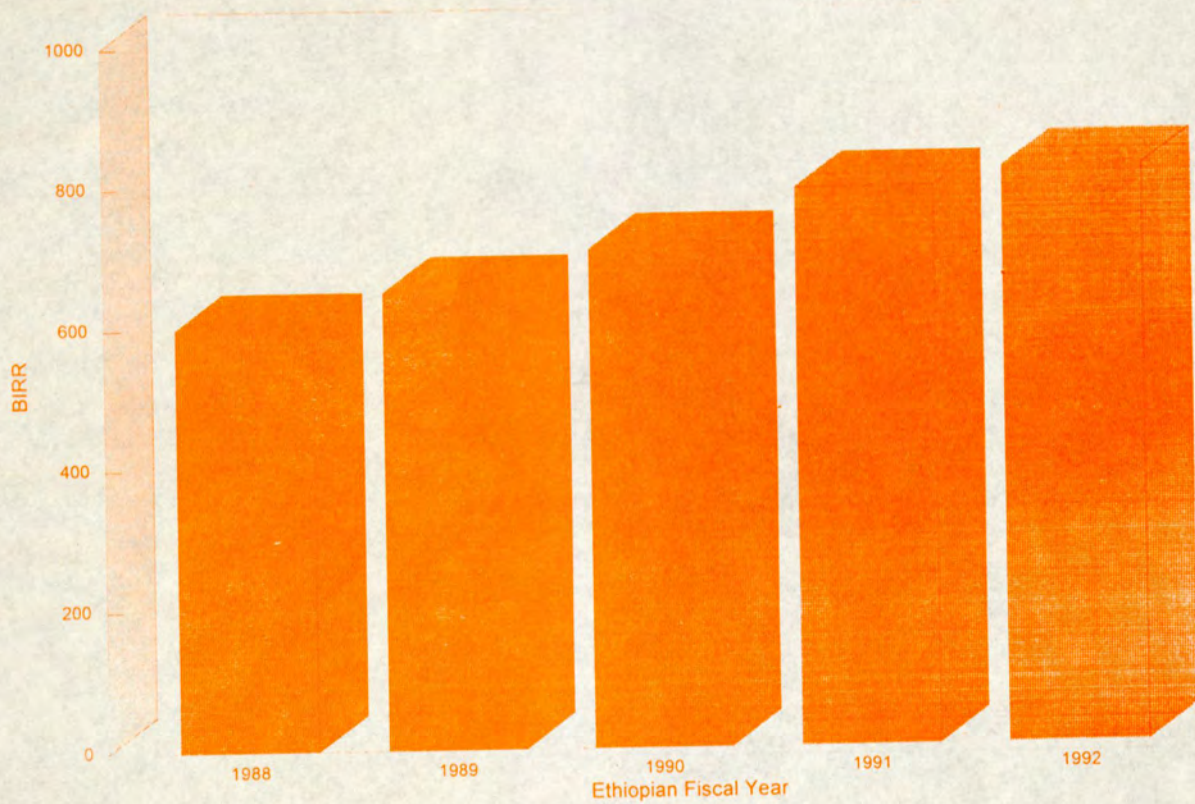
Government Consumption Expenditure: represents the current expenditure on goods and services by central and municipal government. It comprises compensation of employees, purchases by government from local enterprises and from abroad, less sale by government of goods and services. Government consumption expenditure excludes transfer payments, interest paid by government and subsidies.

Gross Fixed Capital Formation: includes the value of the purchases and own account construction of fixed assets (land, civil construction and works, machinery and equipment) by enterprises, households, private non-profit institutions and government.

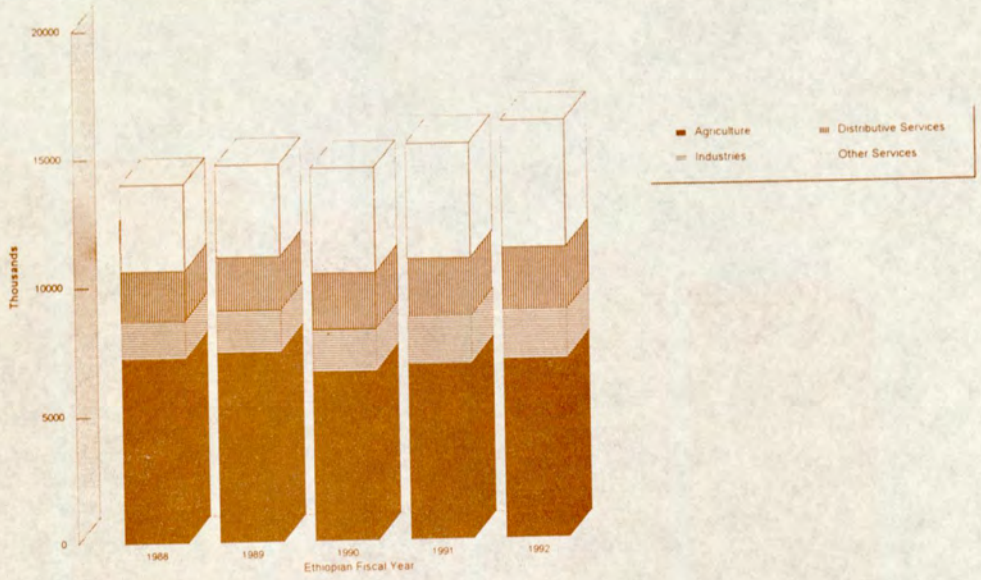
N.B.

1. The base year 1960/61=100 is changed to 1980/81=100 since 1980/81
2. Most of the figures relating to National Accounts have been revised because of continuous up-dating as better data become available. In this regard, the Central Statistical Authority and the then Ministry of Planning and Economic Development have jointly revised the 1980/81-1989/90 series.
3. The National account data in this volume are based on data obtained from Ministry of Economic Development and cooperation.

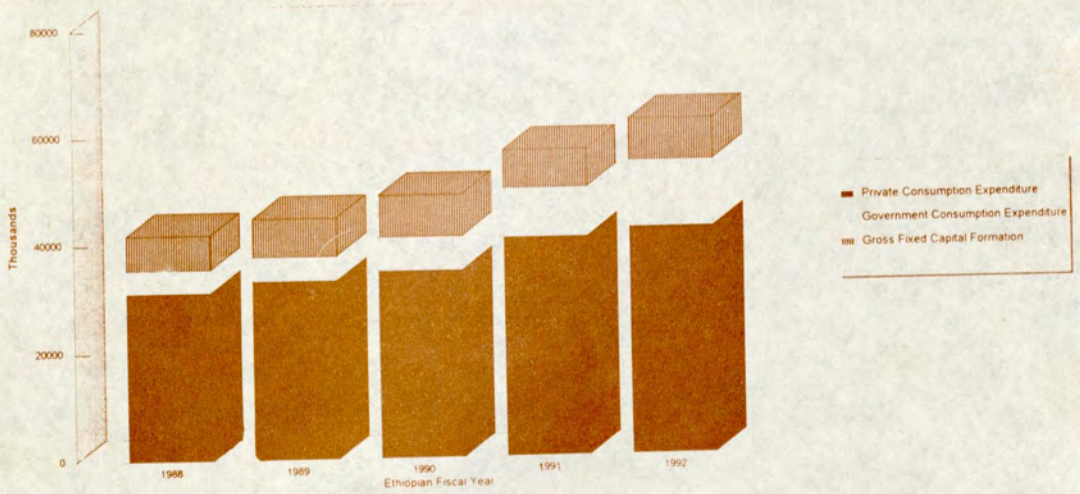
J.1 GNP PERCAPITA AT MARKET PRICES



J.2 GDP BY INDUSTRIAL ORIGIN AT CONSTANT FACTOR COST
(MILLION BIRR)



J.3 EXPENDITURE ON GROSS NATIONAL PRODUCT AT MARKET PRICES
(MILLION BIRR)



የሀገር ሀብት ውጤት ማጠቃለያ
SUMMARY OF NATIONAL ACCOUNTS STATISTICS

ሠንጠረዥ በ-1	TABLE J.1 በሚሊዮን ብር					IN MILLION BIRR
	1988	1989	1990	1991	1992	
1 ጠቅላላ የሀገር ውስጥ ምርት በጊዜው በተሠራበት ዋጋ	35,093.4	38,189.4	41,357.9	*44,810.3	47,648.9	1. GROSS DOMESTIC PRODUCT AT CURRENT FACTOR COST
2 ከውጭ አገር የተገኘ የተጣራ የሥራና የንብረት ገቢ	(275.4)	(223.8)	*(239.4)	*(392.1)	(488.9)	2. NET FACTOR INCOME FROM ABROAD
3 ጠቅላላ ብሔራዊ ምርት በተሰራበት ዋጋ	34,818.0	37,965.6	*41,118.5	*44,418.2	47,160.0	3. GROSS NATIONAL PRODUCT AT FACTOR COST (1+2)
4 ቀጥተኛ ያልሆነ ቀረጦች	-	-	3,482.4	3,877.3	4,425.3	4. INDIRECT TAXES (NET OF SUBSIDIES)
5 ጠቅላላ ብሔራዊ ምርት በገበያ ዋጋ	37,937.6	41,465.1	*44,600.9	*48,295.5	51,585.3	5. GROSS NATIONAL PRODUCT AT MARKET PRICE (3+4)
6 ጠቅላላ የአገር ውስጥ ካፒታል ክምችት	6,404.4	7,049.1	7,690.6	7,152.2	7,710.1	6. GROSS DOMESTIC CAPITAL FORMATION
7 ጠቅላላ የካፒታል ክምችት ከጠቅላላው ብሔራዊ ምርት/በገበያ ዋጋ/ ጋር ሲመጣጠን	16.9	17.0	17.1	14.8	14.9	7. GROSS DOMESTIC CAPITAL FORMATION AS PERCENT OF GROSS NATIONAL PRODUCT AT MARKET PRICES
8 ጠቅላላ ብሔራዊ ምርት በነፍስ ወከፍ /በገበያ ዋጋ በብር/	600.0	650.0	708.0	791.7	818.8	8. GROSS NATIONAL PRODUCT PER CAPITA AT (MARKET PRICE IN BIRR)
9 የ1973 እንደ መቶ በማሰብ አጠቃላይ የምርት ዋጋ መመጠኛ	250.9	259.6	284.4	289.8	292.3	9. IMPLICIT PRICE INDEX (1980/81 = 100)
10 ጠቅላላ የአገር ውስጥ ምርት ዓመታዊ ስድገት ያለፈውን ዓመት እንደ መቶ በማሰብ /በ1973 ዋጋ/	10.6	5.2	(1.2)	6.3	5.4	10. ANNUAL RATE OF GROWTH IN REAL GROSS DOMESTIC PRODUCT AT 1980/81 PRICES (WITH PREVIOUS YEAR AS 100)
	1995/96	1996/97	1997/98	1998/99	1999/2000	

1992 የመጀመሪያ ደረጃ ስሌት

1999/2000- Provisional

Figures in () are negative values

The series of "-" meaning data not available is due to lack of information.

* Revised figures.

Data source: Ministry of Economic Development and cooperation (MEDaC)

ጠቅላላ የአገር ውስጥ ምርት በመነጨበት የኢኮኖሚ ዘርፍ እና በጊዜው በተሰራበት ዋጋ
 GROSS DOMESTIC PRODUCT BY INDUSTRIAL ORIGIN AT CURRENT FACTOR COST

ሠንጠረዥ በ-2

TABLE J.2

በሚሊዮን IN MILLION BIRR

	1984	1985	1986	1987	
ክሊርሻ	12,701.1	15,010.3	14,159.0	-	AGRICULTURE AND ALLIED ACTIVITIES
እርሻ	11,301.4	13,377.6	12,485.5	-	Agriculture
ደን	1,389.9	1,621.8	1,661.3	-	Forestry
ዓላ ማሰገር	9.8	10.9	12.2	-	Fishing
ክሊንዳ-ስትሪ	1,606.0	2,496.5	2,790.0	-	INDUSTRIES
ከማዕድንና ድንጋይ ማውጣት	45.5	132.8	85.3	-	Mining and Quarrying
ከፋ-ብሪካዎች	428.3	921.6	1,081.1	-	Large and medium scale Manufacturing
ከእጅ ጥበብ ሥራና ትንንሽ ኢንዱስትሪዎች	517.8	658.7	697.0	-	Handicraft and Small Scale Industry
ከሕንፃዎችና መንገድ ሥራዎች	377.9	537.6	672.9	-	Construction
ከመብራቶች፣ ኢሌክትሪክ ኃይልና ውሃ	236.5	245.8	253.7	-	Electricity and Water
ከማከፋፈል ሥራ	2,233.9	3,200.8	3,506.0	-	DISTRIBUTIVE SERVICES
ከንግድ፣ ሆቴልና ራስቶራንት	1,455.7	2,163.0	2,360.9	-	Trade Hotels and Restaurants
ከመንጓዣና መገናኛ	778.2	1,037.8	1,145.1	-	Transport and Communications
ከልዩ ልዩ አገልግሎቶች	3,356.3	4,501.8	5,827.7	-	OTHER SERVICES
ከባንክና ኢንሹራንስ	427.9	663.5	1,221.9	-	Banking and Insurance
ከአስተዳደርና መከላከያ	959.0	1,490.7	1,792.7	-	Public Administration and Defence
ከመኖሪያ ቤቶች ባለቤትነት እና የማይንቀሳቀስ ንብረት	412.4	433.7	457.1	-	Real Estate and Ownership of dwellings
ከትምህርት አገልግሎት	505.1	617.6	752.5	-	Education
ከሕክምናና የጤና አገልግሎቶች	128.9	168.8	255.7	-	Health
ከቤት ውስጥ አገልግሎቶች እና ሌሎች	923.0	1,127.5	1,347.8	-	Domestic Services and Others
ድምር	19,897.3	25,209.4	26,282.7	31,414.4	TOTAL GDP AT CURRENT FACTOR COST
በፐርሰንቲጅ ሲተነተን					PERCENTAGE SHARE
ክሊርሻ	63.8	59.5	53.9	-	AGRICULTURE
እርሻ	56.8	53.1	47.5	-	Agriculture
ደን	7.0	6.4	6.3	-	Forestry
ዓላ ማሰገር	0.0	0.0	0.0	-	Fishing
ክሊንዳ-ስትሪ	8.1	9.9	10.6	-	INDUSTRIES
ከማዕድንና ድንጋይ ማውጣት	0.2	0.5	0.3	-	Mining and Quarrying
ከፋ-ብሪካዎች	2.2	3.7	4.1	-	Large and medium scale Manufacturing
ከእጅ ጥበብ ሥራና ትንንሽ ኢንዱስትሪዎች	2.6	2.6	2.7	-	Handicraft and Small Scale Industry
ከሕንፃዎችና መንገድ ሥራዎች	1.9	2.1	2.6	-	Construction
ከመብራቶች፣ ኢሌክትሪክ ኃይልና ውሃ	1.2	1.0	1.0	-	Electricity and Water
ከማከፋፈል ሥራ	11.2	12.7	13.3	-	DISTRIBUTIVE SERVICES
ከንግድ፣ ሆቴልና ራስቶራንት	7.3	8.6	9.0	-	Trade Hotels and Restaurants
ከመንጓዣና መገናኛ	3.9	4.1	4.4	-	Transport and Communications
ከልዩ ልዩ አገልግሎቶች	16.9	17.9	22.2	-	OTHER SERVICES
ከባንክና ኢንሹራንስ	2.2	2.6	4.6	-	Banking and Insurance
ከአስተዳደርና መከላከያ	4.8	5.9	6.8	-	Public Administration and Defence
ከመኖሪያ ቤቶች ባለቤትነት እና የማይንቀሳቀስ ንብረት	2.1	1.7	1.7	-	Real Estate and Ownership of dwellings
ከትምህርት አገልግሎት	2.5	2.4	2.9	-	Education
ከሕክምናና የጤና አገልግሎቶች	0.6	0.7	1.0	-	Health
ከቤት ውስጥ አገልግሎቶች እና ሌሎች	4.6	4.5	5.1	-	Domestic Services and Others
ድምር	100.0	100.0	100.0	-	TOTAL
	1991/92	1992/93	1993/94	1996/97	

* The series of "-" meaning data not available for the years 1987&1988 is due to lack of information.
 Data Source: Ministry of Economic Development and cooperation (MEDaC)

ጠቅላላ ብሔራዊ ምርት ላይ የተደረገ ወጪ በጊዜው የገበያ ዋጋ
 EXPENDITURE ON GROSS NATIONAL PRODUCT AT CURRENT MARKET PRICES

TABLE J.3		IN MILLION BIRR					
ጥንባቄው በ-3		1988	1989	1990	1991	1992	
ላዊ የአላቂ ስቃዎችና ግልጋሎቶች ፍጆታ ወጪ	31,045.3	32,990.6	34,623.7	40,519.6	42,092.3		Private Consumption Expenditure
ጠንግሥታዊ የአላቂ ስቃዎችና ግልጋሎቶች ፍጆታ ወጪ	4,239.7	4,526.3	6,251.4	9,095.8	12,365.7		Government Consumption Expenditure
ጠቅላላ የማይንቀሳቀስ ካፒታል ክምችት ላይ የተደረገ ወጪ	6,404.4	7,049.1	7,690.6	7,152.2	7,710.1		Gross Fixed Capital Formation
ፍጆታና በካፒታል ክምችት ላይ የተደረገ ወጪ	41,689.4	44,566.0	48,565.7	56,746.6	62,168.1		Expenditure on consumption and Gross capital formation
ዕድ ውጭ ከተላኩ ስቃዎችና ግልጋሎቶች የተገኘ	4,969.7	6,730.6	7,136.6	6,863.4	8,081.4		Export of Goods and Services
ውጭ አገር ለገቡ ስቃዎችና ግልጋሎቶች የተደረገ ወጪ ሲቀንስ	8,721.5	9,831.5	10,667.4	15,171.7	16,279.2		Less Imports of Goods and Services
ጠቅላላ የሀገር ውስጥ ምርት ወጪ በገበያ ዋጋ	37,937.6	41,465.1	45,034.9	48,438.3	53,970.3		Expenditure on Gross Domestic Product at Current Market Prices
ውጭ አገር የተገኘ የተጣራ የሥራና የንብረት ገቢ	(275.4)	(223.8)	(239.4)*	(392.1)*	(488.9)		Net Factor Income from Abroad
ወጪ	37,662.2	41,241.3	*44,795.5	*48,046.2	53,481.4		Expenditure on Gross National Product
							PERCENTAGE SHARE
ላዊ የአላቂ ስቃዎችና ግልጋሎቶች ፍጆታ ወጪ	81.8	76.6	76.9	83.7	78.0		Private Consumption Expenditure
ጠንግሥታዊ የአላቂ ስቃዎችና ግልጋሎቶች ፍጆታ ወጪ	11.2	10.9	13.9	18.8	22.9		Government Consumption Expenditure
ጠቅላላ የማይንቀሳቀስ ካፒታል ክምችት ላይ የተደረገ ወጪ	16.9	17.0	17.1	14.8	14.3		Gross Fixed Capital Formation
ዕድ ውጭ ከተላኩ ስቃዎችና ግልጋሎቶች የተገኘ	13.1	16.2	15.9	14.2	15.0		Export of Goods and Services
ውጭ አገር ለገቡ ስቃዎችና ግልጋሎቶች የተደረገ ወጪ ሲቀንስ	23.0	23.7	23.7	31.3	30.2		Less Imports of Goods and Services
ውጭ አገር የተገኘ የተጣራ የሥራና የንብረት ገቢ	(0.7)	(0.5)	(0.5)	(0.8)	(0.9)		Net Factor Income from Abroad
ጠቅላላ ብሔራዊ ምርት ላይ የተደረገ ወጪ	99.3	99.5	99.5	99.6	99.2		Expenditure on Gross National Product
	1995/96	1996/97	1997/98	1998/99	1999/2000		

1992 የጠንግሥታዊ ደረጃ ስሌት
 1999/2000 = Provisional Actual
 The series of "-" meaning data not available is due to lack of information.
 * Revised figures.
 Data Source: Ministry of Economic Development and cooperation (MEDaC)

ጠቅላላ የአገር ውስጥ ምርት በመነጨበት የኢኮኖሚ ዘርፍና በ1973 በተሠራበት መደብኛ ዋጋ
GROSS DOMESTIC PRODUCT BY INDUSTRIAL ORIGIN AT CONSTANT FACTOR COST OF 1980/81

ሠንጠረዥ በ-4	TABLE J.4					በሚሊዮን ብር	IN MILLION BIRR
	1988	1989	1990	1991	1992		
ከእርሻ	7,206.0	7,453.9	6,648.9	6,904.2	7,052.8	AGRICULTURE AND ALLIED ACTIVITIES	
እርሻ						Agriculture	
ደን						Forestry	
ዓላ ማስገር						Fishing	
ከኢንዱስትሪ	1,488.9	1,593.0	*1,630.9	*1,815.8	1,870.8	INDUSTRIES	
ከማዕድንና ድንጋይ ማውጣት	55.4	62.6	68.9	75.4	82.6	Mining and Quarrying	
ከፋብሪካዎች	606.2	644.6	*621.8	*744.9	782.2	Large and medium scale Manufacturing	
ከእደ ጥበብ ሥራና ትንንሽ ኢንዱስትሪዎች	274.8	291.9	305.0	*318.9	326.4	Handicraft and Small Scale Industry	
ከሕንፃዎችና መንገድ ሥራዎች	203.2	215.1	223.1	233.9	243.3	Construction	
ከመብራቶ፣ ኢሌክትሪክ ኃይልና ውሃ	349.3	379.6	412.1	442.6	436.4	Electricity and Water	
ከማከፋፈል ሥራ	1,914.7	2,062.1	*2,177.9	*2,253.9	2,423.1	DISTRIBUTIVE SERVICES	
ከንግድ፣ ሆቴልና ራስተራንት	1,115.5	1,208.9	1,263.6	*1,343.9	1,396.6	Trade Hotels and Restaurants	
ከመጓጓዣና መገናኛ	799.2	853.2	*914.6	*910.0	1,026.5	Transport and Communications	
ከመኖሪያ ቤቶች ባለቤትነት	-	-	-	-	-		
ከልዩ ልዩ አገልግሎቶች	3,377.3	3,603.0	4,085.0	4,487.0	4,955.0	OTHER SERVICES	
ከባንክና ኢንሹራንስ	879.7	954.5	1,002.2	*1,044.3	1,142.9	Banking and Insurance	
ከአስተዳደርና መከላከያ	1,391.5	1,483.4	1,848.3	2,138.5	2,448.6	Public Administration and Defence	
ከትምህርት አገልግሎት	298.0	311.1	327.0	*348.6	370.5	Education	
ከሕክምናና የጤና አገልግሎቶች	154.0	160.1	175.9	187.6	186.5	Health	
ከቤት ውስጥ አገልግሎቶች እና ሌሎች	654.1	694.7	731.5	768.1	806.5	Domestic Services and Others	
ድምር	13,987.1	14,713.6	14,542.6	15,460.9	16,301.7	TOTAL GDP AT CONSTANT FACTOR COST	
በፐርሰንቲጅ ሲተነተን						PERCENTAGE SHARE	
ከእርሻ	51.5	50.7	45.7	44.7	43.3	AGRICULTURE	
እርሻ	-	-	-	-	-	Agriculture	
ደን	-	-	-	-	-	Forestry	
ዓላ ማስገር	-	-	-	-	-	Fishing	
ከኢንዱስትሪ	10.6	10.8	11.2	11.7	11.5	INDUSTRIES	
ከማዕድንና ድንጋይ ማውጣት	0.4	0.4	0.5	0.5	0.5	Mining and Quarrying	
ከፋብሪካዎች	4.3	4.4	4.3	4.8	4.8	Large and medium scale Manufacturing	
ከእደ ጥበብ ሥራና ትንንሽ ኢንዱስትሪዎች	2.0	2.0	2.1	2.1	2.0	Handicraft and Small Scale Industry	
ከሕንፃዎችና መንገድ ሥራዎች	1.5	1.5	1.5	1.5	1.5	Construction	
ከመብራቶ፣ ኢሌክትሪክ ኃይልና ውሃ	2.5	2.6	2.8	2.9	2.7	Electricity and Water	
ከማከፋፈል ሥራ	13.7	14.0	15.0	14.6	14.9	DISTRIBUTIVE SERVICES	
ከንግድ፣ ሆቴልና ራስተራንት	8.0	8.2	8.7	8.7	8.6	Trade Hotels and Restaurants	
ከመጓጓዣና መገናኛ	5.7	5.8	6.3	5.9	6.3	Transport and Communications	
ከልዩ ልዩ አገልግሎቶች	24.1	24.5	28.1	29.0	30.4	OTHER SERVICES	
ከባንክና ኢንሹራንስ እና የማይንቀሳቀስ ንብረት	6.3	6.5	6.9	6.8	7.0	Banking and Insurance and real estate	
ከአስተዳደርና መከላከያ	9.9	10.1	12.7	13.8	15.0	Public Administration and Defence	
ከትምህርት አገልግሎት	2.1	2.1	2.2	2.3	2.3	Education	
ከሕክምናና የጤና አገልግሎቶች	1.1	1.1	1.2	1.2	1.1	Health	
ከቤት ውስጥ አገልግሎቶች እና ሌሎች	4.7	4.7	5.0	5.0	4.9	Domestic Services and Others	
ድምር	100.0	100.0	100.0	100.0	100.0	TOTAL	
	1995/96	1996/97	1997/98	1998/99	1999/2000		

1991 የመጀመሪያ ደረጃ ስለት
 1999/2000 = Provisional Actual
 The series of "-" meaning data not available is due to lack of information.
 * Revised figures.
 Data Source: Ministry of Economic Development and cooperation (MEDaC)

ክፍል ተ - የመንግሥት ገንዘብ
(ፕብሊክ ፋይናንስ)

SECTION K - PUBLIC FINANCE

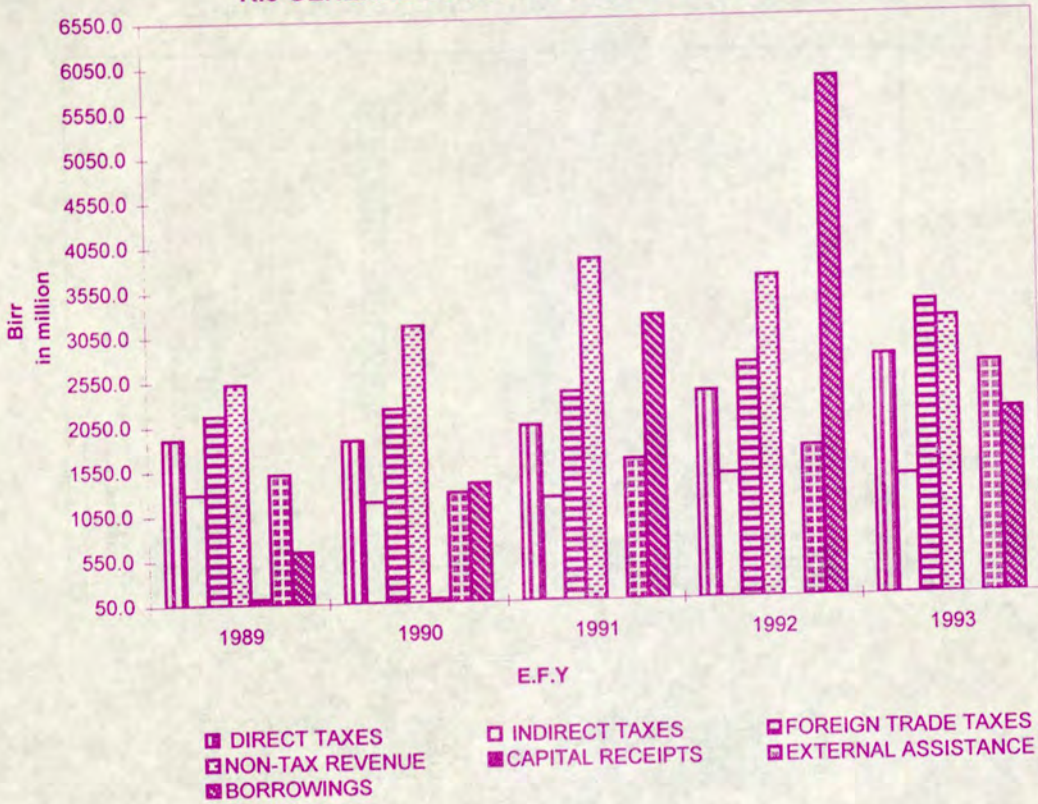
ክፍል ተ. የመንግሥት ገንዘብ/ጥብብ ፋይናንስ

ሠንጠረዥ ተ.1 - ተ.4 :- የመንግሥትን ገቢ፣ መደበኛና የካፒታል ወጪን ይገልጻሉ።

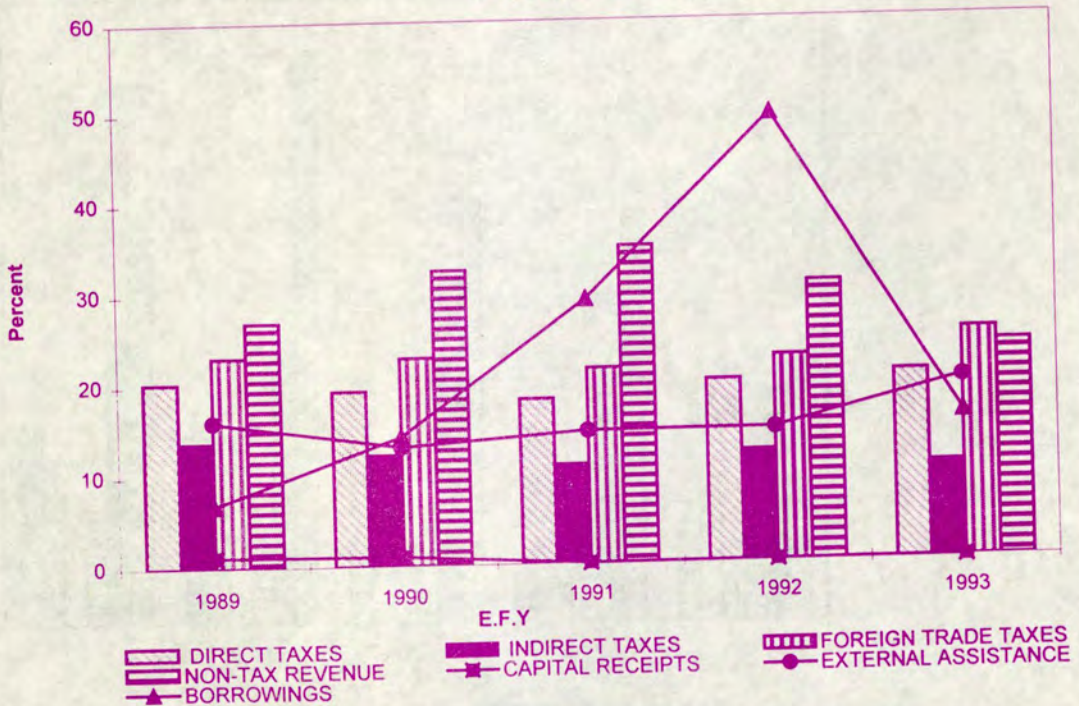
SECTION K. PUBLIC FINANCE

Table k.1. - k.4 :- refer to the central government revenue, current and capital expenditure.

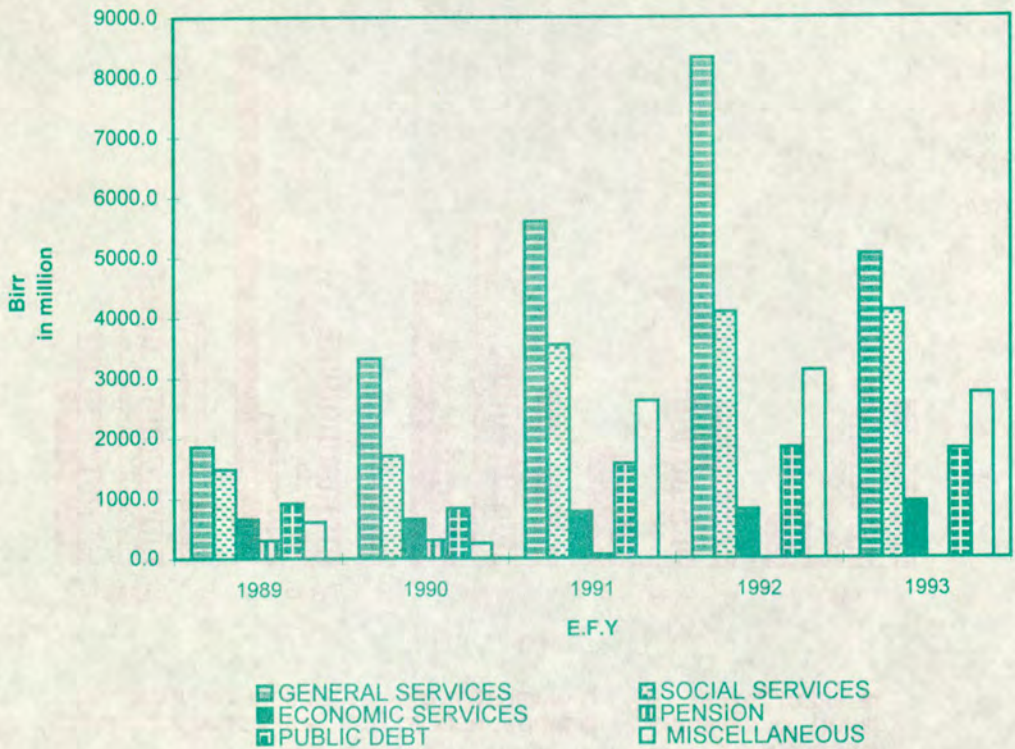
K.3 GENERAL GOVERNMENT REVENUE BY SOURCE



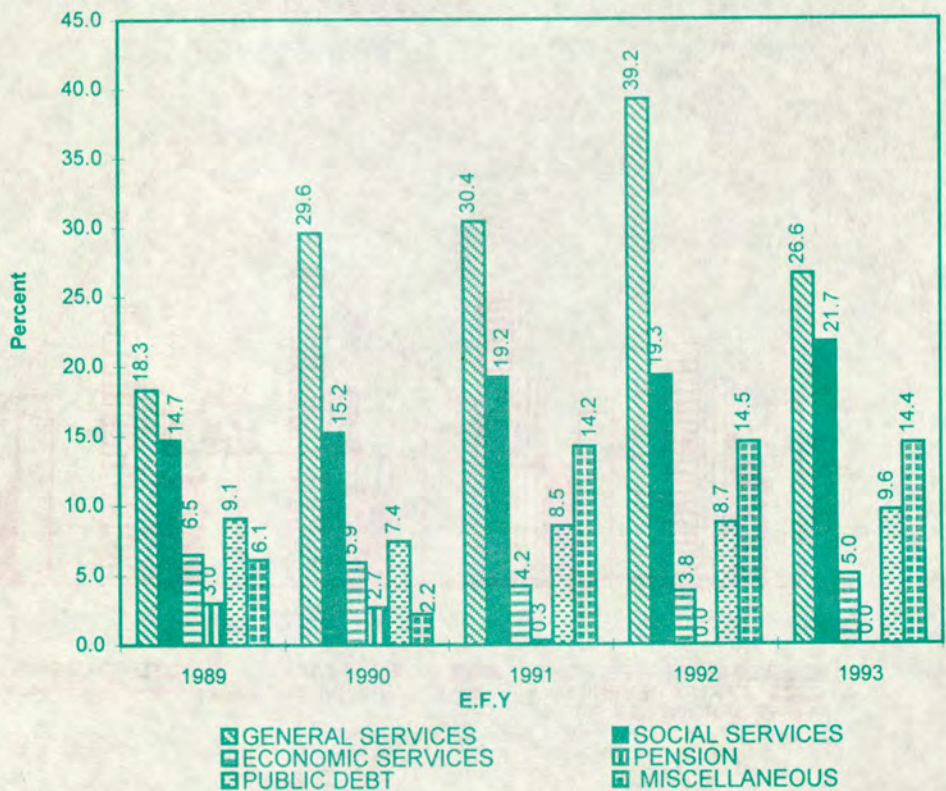
K4. PERCENTAGE COMPOSITION OF GOVERNMENT REVENUE BY SOURCE



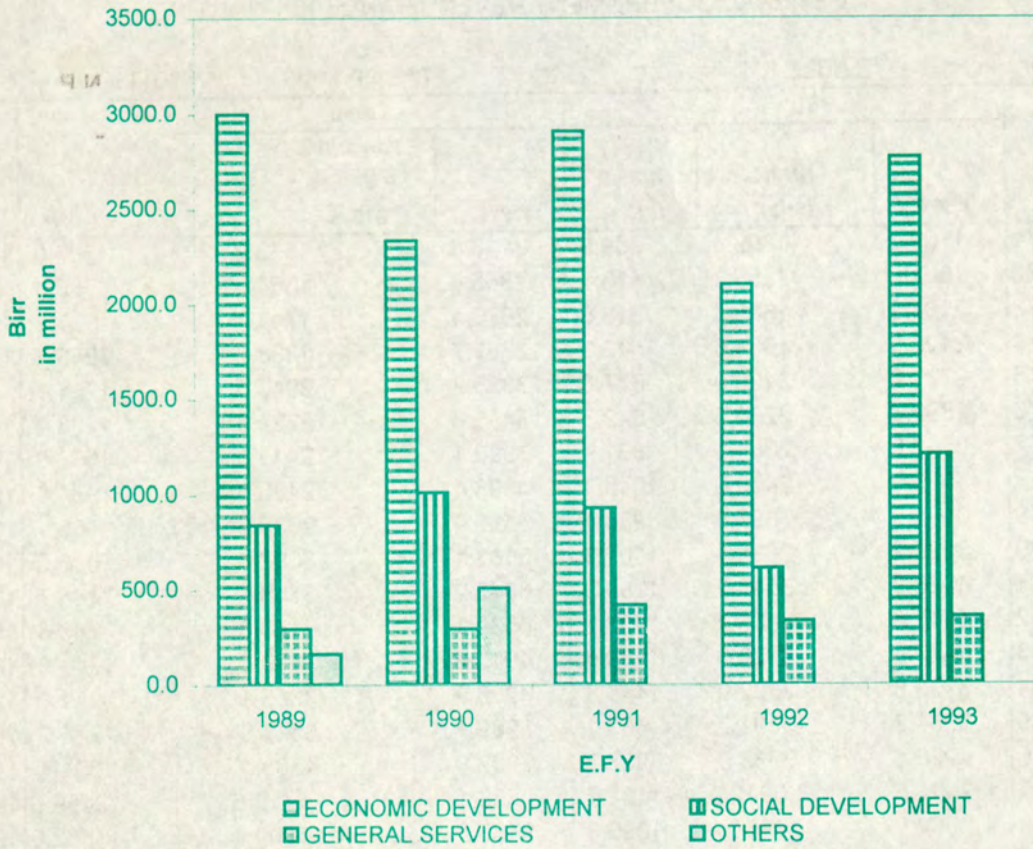
K.5 RECURRENT GOVERNMENT EXPENDITURE



K.6 PERCENTAGE COMPOSITION OF RECURRENT GOVERNMENT EXPENDITURE



K.7 GENERAL GOVERNMENT CAPITAL EXPENDITURE



የመንግሥት ገቢና ወጪ
GENERAL GOVERNMENT REVENUE AND EXPENDITURE

ሠንጠረዥ ተ.1 TABLE K.1 በሚሊዮን ብር IN MILLION BIRR

በጀት ዓመት	ገቢ			ወጪ			1978/79**
	ድምር	ከሀገር ውስጥ	ከውጭ ሀገር	ድምር	ደመወዝና ሥራ ማስኬጃ	የካፒታል ወጪ	
1971	1769.3	1399.4	369.9	2118.8	1513.2	605.6	1978/79**
1972	1971.8	1555.2	416.6	2365.0	1654.6	710.4	1979/80**
1973	2184.2	1665.4	518.8	2678.4	1741.1	937.3	1980/81**
1974	2406.9	1859.6	547.3	2887.7	1838.6	1049.1	1981/82**
1975	2777.8	2100.0	677.8	3325.2	2043.5	1281.7	1982/83**
1976	2897.6	2255.3	642.3	3459.8	2224.8	1235.0	1983/84**
1977	3243.0	2381.1	861.9	3983.1	2419.3	1563.8	1984/85**
1978	3525.7	2479.0	1046.7	4398.4	2466.9	1931.5	1985/86**
1979	3681.9	2697.8	984.1	4593.9	2638.8	1955.1	1986/87**
1980	3995.7	2894.4	1101.3	5133.1	3097.1	2036.0	1987/88**
1981	4328.2	3047.9	1280.3	6042.2	3758.5	2283.7	1988/89**
1982	4417.6	2985.4	1432.2	6539.1	4153.5	2385.6	1989/90**
1983	4449.6	3280.0	1169.6	4913.2	3699.2	1214.0	1990/91
1984	3733.8	2292.0	1441.8	4256.9	3305.1	951.8	1991/92
1985	3657.3	3191.2	466.1	5289.1	3517.9	1771.2	1992/93
1986	4926.1	3938.9	987.2	7202.8	4508.4	2694.4	1993/94
1987	7044.5	5912.8	1131.7	8868.1	5711.6	3156.5	1994/95
1988	8062.9	6966.1	1096.8	9456.7	5894.1	3562.6	1995/96
1989	9381.4	7877.4	1504.0	10142.7	5842.8	4299.9	1996/97
1990	9686.4	8413.1	1273.3	11227.9	7081.3	4146.6	1997/98
1991	11066.1	9451.9	1614.2	18449.9	14190.8	4259.1	1998/99
1992	11841.8	10117.7	1724.1	21253.7	18202.1	3051.6	1999/00
1993	13201.5	10573.5	2628.0	19016.5	14685.7	4330.8	2000/01
	TOTAL	DOMESTIC	FOREIGN	TOTAL	SALARY AND OPERATING COST	CAPITAL EXPENDITURE	BUDGET YEAR
	REVENUE			EXPENDITURE			

የዓመቱ መጨረሻ ሰኔ 30 ነው ::

YEAR ENDING JULY 7

ከገንዘብ ሚኒስቴር የሂሳብ ማጠቃለያ የተገኘ

SOURCE: MINISTRY OF FINANCE, CENTRAL ACCOUNTING DEPARTMENT

**የበጀት ግምት

** BUDGET ESTIMATE

ሁሉም አጋዞች ጊዜያዊ ትክክለኛ ናቸው::

ALL DATA ARE PREIMINARY ACTUAL

የመንግሥት ገቢ፣ በገቢው ዓይነት
GOVERNMENT REVENUE BY SOURCE

ሠንጠረዥ ተ.2

TABLE K.2

በሚሊዮን ብር

IN MILION BIRR

	1990	1991	1992+	1993	
የታክሶች ገቢ	5268.7	5591.6	6478.2	7435.9	TAX REVENUE
አመታዊ የአድገት መጠን በመቶ	1.7	6.1	15.8	15.0	ANNUAL GROWTH RATE (%)
ከገቢ እና ከትርፍ ላይ የተገኙ ታክሶች	1656.0	1833.5	2168.6	2491.1	INCOME AND PROFIT TAX
ከደ.መወዝ ግብር	433.6	505.2	593.8	684.5	PERSONAL INCOME TAX
ከቤራይ	15.2	16.2	50.9	48.2	RENTAL INCOME TAX
ከገንዘብ	1089.4	1175.2	1358.5	1455.7	BUSINESS PROFIT TAX
ከአርሻ	102.0	113.1	117.9	119.9	AGRICULTURAL INCOME TAX
ሌላ ገቢ	4.3	4.0	6.0	133.1	OTHER INCOME
ከካፒታል ገቢ ግብር	11.5	19.8	41.5	49.7	CAPITAL GAINS TAX
ከገጠር መራት ግብር	97.8	108.4	111.3	116.2	RURAL LAND USE FEE
ከከተማ መራት ግብር	115.6	66.9	86.8	122.7	URBAN LAND LEASE FEE
ቀጥታ ያልሆኑ ገቢዎች	1180.8	1204.3	1435.6	1381.9	DOMESTIC INDIRECT TAXES
ከሽያጭ አካላዊ ታክስ	942.1	923.8	1086.5	975.6	SALES/ EXCISE/ TAXES
ከነጻጅ ቀረጥ	18.3	0.0	0.0	0.0	PETROLEUM PRODUCTS
ከአልኮል አካላዊ ታክስ	356.0	327.7	266.3	249.5	ALCOHOL & TOBACCO
ሌሎች አካላዊ ታክሶች	567.8	596.1	820.2	726.1	OTHER EXCISE TAXES
ከአገልግሎት ገንዘብ ታክስ	124.0	174.3	229.2	281.3	SERVICE SALES TAX
ከቴምብር ቀረጥ	114.7	106.2	119.9	125.0	STAMP DUTIES
ከውጭ አገር ገንዘብ ቀረጥ	2037.2	2223.2	2527.7	3230.7	IMPORT DUTIES AND TAXES
ከገቢ አቃዎች የጥምርክ ቀረጥ	1012.4	1131.0	1125.9	1275.4	CUSTOM DUTIES
ከሽያጭ አካላዊ ታክስ	1024.8	1092.2	1149.6	1434.3	SALES/ EXCISE/ TAXES
ከነጻጅ ውጤቶች ቀረጥ	137.3	67.4	86.8	106.8	PETROLEUM PRODUCTS
ከውጭ ከግብር አልኮሎች እና ትምብሆዎች	19.4	19.2	26.0	18.6	ALCOHOL AND TOBACCO
ከሌሎች የገቢ አቃዎች	868.1	1005.6	1036.8	1308.9	OTHER IMPORTS
ሱር ታክስ	.	.	252.2	521.0	SUR TAX
ከውጭ አቃ ቀረጥ	181.3	155.3	148.2	93.3	EXPORT TAXES
የጥምርክ ቀረጥ	136.5	155.3	148.2	93.3	CUSTOM DUTIES
ከቡና ቀረጥ	21.0	155.3	148.2	93.3	COFFEE DUTIES
ከቡና ሱር ታክስ	110.2	0.0	0.0	0.0	COFFEE SURTAX
ከሌሎች	5.3	0.0	0.0	0.0	OTHER
ከትራንዛክሽን ታክስ	44.8	0.0	0.0	0.0	TRANSACTION TAX
ታክስ ካልሆኑ ገቢዎች	3144.4	3861.6	3639.5	3137.9	NON-TAX REVENUE
ከመዋጮ	130.7	176.6	201.2	179.1	CHARGES AND FEES
ከአቃዎችና አገልግሎቶች					SALES OF GOODS
ሽያጭ	164.1	282.4	356.8	339.4	AND SERVICES
ከመንግስት ኢንቨስትመንት	1400.2	1423.0	1183.5	1353.4	GOV'T INVESTMENT INCOME
ከጡረታ	96.5	0.0	0.0	0.0	CONTRIBUTION TO PENSIONS FUND
ከገንዘብ ሽያጭ	92.2	91.8	18.4	26.5	REIMBURSEMENT & PROPERTY SALES
ልዩ ልዩ ገቢዎች	594.7	667.2	500.3	593.5	MISCELLANEOUS REVENUE
ሌሎች ልዩ ገቢዎች	353.5	420.6	729.3	246.0	OTHER EXTRAORDINARY
ከፕራይቪታይዜሽን ገቢ	312.5	800.0	650.0	400.0	PRIVATIZATION PROCEEDS
ጠቅላላ ገቢ	8413.1	9453.2	10117.7	10573.8	TOTAL REVENUES
አመታዊ ለውጦች በመቶ	6.8	16.4	6.7	4.6	ANNUAL CHANGES(%)
የውጭ ድጋፍ	1273.3	1762.1	1724.1	2628.0	EXTERNAL GRANTS
እርዳታ በአይነት	655.0	1343.6	1694.2	1651.0	GRANTS IN KIND/EARMARKED
አገልግሎት ያልተወሰነ የገንዘብ ድጋፍ					
ሊፒሌቶ/እርዳታ	618.3	418.5	29.9	977.0	UNTIED CASH & CPF/GRANTS
ጠቅላላ ገቢና ድጋፍ	9686.4	11215.3	11841.8	13201.8	TOTAL REVENUE AND GRANTS
	1997/98	1998/99	1999/00+	2000/01	

የግመት መዘረጃ ሰኔ 30 ነው ::

YEAR ENDING JULY 7

ከገንዘብ ሚኒስቴር የሂሳብ ማጠቃለያ የተገኘ

SOURCE: MINISTRY OF FINANCE, CENTRAL ACCOUNTING DEPARTMENT

ሁሉም አጋዞች ጊዜያዊ ትክክለኛ ናቸው::

ALL DATA ARE PRELIMINARY ACTUAL

+ የታረመ

+ REVISED

የመንግሥት ወጪ፣ በወጪ ዓይነት፣ ገቢ በገቢ ዓይነት
 GOVERNMENT EXPENDITURE AND REVENUE BY PURPOSE

ሠንጠረዥ ተ.3

TABLE K.3

በሚሊዮን ብር

IN MILION BIRR

	1989	1990	1991+	1992+	1993	
ወጪ						EXPENDITURE
ሀ. መደበኛ ወጪ	5842.8	7081.3	14190.8	18202.1	14685.7	A. RECURRENT EXPENDITURE
1. ለጠቅላላ አገልግሎት	1860.2	3323.8	5604.1	8324.5	5057.2	1. GENERAL SERVICES
2. ለማህበራዊ አገልግሎት	1488.4	1707.6	3550.0	4095.4	4122.7	2. SOCIAL SERVICES
3. ለኢኮኖሚ አገልግሎት	661.0	658.0	778.0	813.9	943.3	3. ECONOMIC SERVICES
4. ለጡረታ	303.2	304.6	62.4	0.0	0.0	4. PENSION
5. ለእዳ ክፍያ	918.7	835.6	1574.9	1845.0	1818.0	5. PUBLIC DEBT
6. ለልዩ ልዩ ወጪዎች	224.1	89.6	0.0	73.7	54.1	6. MISCELLANEOUS EXPENDITURE
7. ድጎማ	126.5	.	1793.5	1688.6	2671.6	7. SUBSIDIES
8. ከውጭ እርዳታ	256.5	160.0	812.6	1289.5	0.0	8. EXTERNAL ASSISTANCE
9. ሲፍቲ ኔት	4.2	2.1	15.3	71.5	18.8	9. SAFETY NET
ለ. የካፒታል ወጪ	4299.9	4146.6	4259.2	3051.6	4330.8	B. CAPITAL EXPENDITURE
1. ለኢኮኖሚ	3000.5	2332.6	2909.9	2104.3	2769.7	1. ECONOMIC DEVELOPMENT
2. ለማህበራዊ ኑሮ እድገት	843.5	1013.4	931.0	614.2	1207.1	2. SOCIAL DEVELOPMENT
3. ለጠቅላላ አገልግሎት	293.1	291.6	418.3	333.1	354.0	3. GENERAL SERVICES
4. ሌሎች ወጪዎች	162.8	509.0	.	.	.	4. OTHERS
ሐ. የካፒታል ድጋፍ	-	100.0	0.0	0.0	0.0	C. SINKING FUND
ጠቅላላ ወጪ	10142.7	11327.9	18450.0	21253.7	19016.5	TOTAL EXPENDITURE
ገቢ						REVENUE
ሀ. መደበኛ ገቢ	7877.4	8413.1	9451.9	10117.7	10573.6	A. ORDINARY REVENUE
1. ቀጥታ ቀረጦች	1904.8	1869.4	2008.8	2366.7	2729.8	1. DIRECT TAXES
2. ቀጥታ ካልሆኑ ቀረጦች	1289.9	1180.8	1204.3	1435.6	1381.9	2. INDIRECT TAXES
3. ከውጭ አገር ንግድ ቀረጦች	2163.5	2218.5	2378.5	2675.9	3324.0	3. FOREIGN TRADE TAXES
4. ያልተቀረጡ ገቢዎች	2519.2	3144.4	3860.3	3639.5	3137.9	4. NON-TAX REVENUE
ለ. የካፒታል ገቢ	116.4	92.2	-	-	-	B. CAPITAL RECEIPTS
ሐ. የውጭ አገር እርዳታ	1504.0	1273.3	1614.2	1724.1	2628.0	C. EXTERNAL ASSISTANCE
መ. ከውጭ ቀረ	...	-1641.5	-7383.8	-9412.0	-5814.9	D. CASH BALANCE
ወ. ብድር	635.6	1372.2	3223.1	5843.4	2106.0	E. BORROWINGS
1. ከውጭ አገር	727.9	780.2	1708.4	868.4	2052.2	1. EXTERNAL
2. ከአገር ውስጥ	-92.3	592.0	1514.7	4975.0	53.8	2. INTERNAL
ጠቅላላ ገቢ እና እርዳታ	9381.4	9686.4	11066.1	11841.8	13201.6	TOTAL REVENUE AND GRANTS
	1996/97	1997/98	1998/99+	1999/00+	2000/01	

...መረጃ አልተገኘም
 ... DATA NOT AVAILABLE
 የዓመቱ መጨረሻ ሰኔ 30 ነው
 YEAR ENDING JULY 7

+ የታረመ
 + REVISED

ሁሉም አጋዞች ጊዜያዊ ትክክለኛ ናቸው።
 ALL DATA ARE PRELIMINARY ACTUAL

ከገንዘብ ሚኒስቴር የሂሳብ ማጠቃለያ የተገኘ
 SOURCE: 1. MINISTRY OF FINANCE, CENTRAL ACCOUNTING DEPARTMENT

የመንግስት መደበኛ ወጪ
CURRENT GOVERNMENT EXPENDITURE

ሠንጠረዥ ተ.4

TABLE K.4

በሚሊዮን ብር IN MILLION BIRR

	1989	1990	1991+	1992+	1993	
ጠቅላላ አገልግሎት	1860.3	3323.8	5604.1	8324.5	5057.1	GENERAL SERVICES
ለማዕከላዊ መንግስት	239.2	302.4	385.5	362.5	418.8	ORGAN OF THE STATE
ለአገር መከላከያ	834.8	2189.5	4232.9	6842.2	3307.0	NATIONAL DEFENCE
ለፍትህ	220.2	154.2	511.9	541.0	672.7	JUSTICE
ለአገር ግድግዳ	185.2	318.1	53.9	49.3	62.1	PUBLIC ORDER & SECURITY
ለጠቅላላ አገልግሎት	380.9	359.6	419.9	529.5	596.5	GENERAL SERVICES
ለኢኮኖሚ አገልግሎት	661.0	658.0	778.0	813.9	943.3	ECONOMIC SERVICES
ለግብርና	408.0	473.3	529.8	530.6	633.8	AGRICULTURE AND NATURAL RESOURCES
ለንግድና ኢንዱስትሪ	30.5	38.1	40.7	45.0	55.0	TRADE AND INDUSTRY
ለማዕድንና ሀይል	17.8	23.6	28.6	30.3	26.4	MINES AND ENERGY
ለቱሪዝም	9.9	7.1	7.4	10.0	11.6	TOURISM
ለትራንስፖርትና መገናኛ	10.7	13.1	70.8	71.4	86.0	TRANSPORT AND COMMUNICATIONS
ለኮንስትራክሽን	169.7	91.3	74.9	93.9	100.9	CONSTRUCTION
ለኢኮኖሚ ልማት ጥናት	14.4	11.5	25.8	32.7	29.6	ECONOMIC DEVELOPMENT STUDY
ለህዝባዊ አገልግሎት	1488.4	1707.7	3550.0	4095.4	4122.7	SOCIAL SERVICES
ለትምህርትና ሥልጠና	1025.7	1115.0	1240.0	1306.2	1511.1	EDUCATION AND TRAINING
ለሀገር ስፖርት	19.0	25.3	26.0	25.9	33.2	CULTURE AND SPORTS
ለጤና ጥበቃ	331.5	394.3	455.8	395.9	468.0	PUBLIC HEALTH
ለማህበራዊ ጉዳዮች	55.1	57.5	55.6	54.0	61.4	LABOUR AND SOCIAL AFFAIRS
ለመልሶ ማቋቋም	57.1	115.6	120.0	323.2	158.2	REHABILITATION
ሌሎች ወጪዎች			1652.6	1990.2	1890.8	OTHERS
የጠራት ወጪ	303.2	304.6	62.4	0.0	0.0	PENSION EXPENDITURE
ዕዳ መክፈያ	1292.5	1410.5	1574.9	1845.0	1821.0	PUBLIC DEBT
የአገር ግድግዳ ዕዳ ወለድ	597.2	526.1	588.3	722.3	575.1	INTERNAL DEBT INTEREST
የአገር ግድግዳ ዕዳ	128.1	233.4	187.1	178.6	73.3	INTERNAL DEBT PRINCIPAL
የውጭ አገር ብድር ወለድ	283.1	309.6	368.6	377.5	507.7	EXTERNAL DEBT INTEREST
የውጭ አገር ዕዳ	284.1	341.4	430.9	566.6	664.9	EXTERNAL DEBT PRINCIPAL
ልዩ ልዩ ዕዳዎች	224.1	89.6		73.7	54.1	MISCELLANEOUS
ለድጎማ	126.5		1793.5	1688.6	2671.6	SUBSIDIES
ከውጭ አገር ዕርዳታ	256.5	160.0	812.6	1289.5		EXTERNAL ASSISTANCE
ለሰፍታ ነት	4.2	2.1	15.3	71.5	18.8	SAFETY NET
ድምር	6216.7	7656.3	14190.8	18202.1	14688.6	TOTAL RECURRENT EXPENDITURE
ዓመታዊ እድገት	-2.2	33.9	33.9	23.9	-26.7	ANNUAL GROWTH (%)
	1996/97	1997/98	1998/99	1999/00	2000/01	

የዓመቱ መጨረሻ ሰኔ 30 ነው ።

YEAR ENDING JULY 7

ከገንዘብ ሚኒስቴር የሚገኘው ማጠቃለያ የተገኘ

SOURCE: MINISTRY OF FINANCE, CENTRAL ACCOUNTING

DEPARTMENT

+ የታሪክ

+ REVISED

ዕለታዊ አገልግሎት ጊዜያዊ ትክክለኛ ናቸው።

ALL DATA ARE PRELIMINARY ACTUAL

ክፍል ቸ - የባንክ ሥራዎችና
የአከፋፈል ሚዛን

**SECTION L - BANKING &
BALANCE OF PAYMENTS**

ክፍል ቸ. የባንክ ሥራዎችና የአከፋፈል ሚዛን

ስለ ገንዘብ:- የብር በጾላር የምንገራ ዋጋ ከ1985 ጀምሮ የሚወሰነው በብሔራዊ ባንክ በሚካሄዱ ጨረታዎች ነው።

ስለ ባንኮች :- የኢትዮጵያ መንግሥት ባንክ እስከ ጥር 1956 ዓ.ም ድረስ ብሔራዊ ባንክና የገንዘብ ሚኒስቴር ወኪል በመሆን የባንክ ናቶችንና ቅንብሮችን በማሳተምና የውጭ አገር ገንዘብ ምንጫ ባለሥልጣን በመሆን ሲሰሩ ቆይቷል። እስከተመለከተው ዓመት ድረስ የንግድ ባንክም ሥራ ይሠራ ነበር።

በአዋጅ ቁጥር 206፡ 1955 ዓ.ም በወጣው ነጋሪት ጋዜጣ መሠረት የኢትዮጵያ መንግሥት ባንክ ቀርቶ የኢትዮጵያ ብሔራዊ ባንክ ከጥር 1956 ዓ.ም ጀምሮ ተቋቋመ። የኢትዮጵያ ብሔራዊ ባንክ የኢትዮጵያ ጠቅላይ ባንክ ሲሆን የገንዘብ ሚኒስቴር ወኪልም ሆኖ ገንዘቦችን ያትግል። የንግድ ባንክም ስሙ እንደሚያመለክተው ሁሉ ማንኛቸውንም የባንክ ሥራዎች ያከናውናል። የኢትዮጵያ ንግድ ባንክ አክሲዮን ማህበርና አዲስ ባንክ በ1972 ዓ.ም በአዋጅ ቁጥር 184 ተቀላቀለ።

ሠንጠረዥ ቸ.3:- ሌሎች ገንዘብ ነክ ድርጅቶች የእርሻና የእንዳስትሪ ልማት ባንክ (አሁን የልማት ባንክ) የቤቶችና የገንዘብ ቁጠባ ባንክን ያጠቃልላል። ጥቅምት 27 ቀን 1968 ዓ.ም የቤቶችና የገንዘብ ቁጠባ የሕዝብ ማህበርና የንብረት ማልሚያ የገንዘብ ቁጠባ አክሲዮን ማህበር በመቀየር የቤቶችና የገንዘብ ቁጠባ ባንክ እንዲሆን ተወስኗል። (አሁን ስሙ ተቀይሮ የኮንስትራክሽንና ቢዝነስ ባንክ ተብሏል)።

ሠንጠረዥ ቸ.12፡ 13 14 እና 15:- የእርሻና የእንዳስትሪ ልማት ባንክ:- (አሁን የልማት ባንክ)

ነሐሴ 22 ቀን 1962 ዓ.ም. በነጋሪት ጋዜጣ የወጣው ድንጋጌ ቁጥር 55 የቀድሞውን የኢትዮጵያ ልማት ባንክ ንብረትና ዕዳ እንዲሁም የቀድሞውን የኢትዮጵያ ኢንቨስትመንት ኮርፖሬሽን አክሲዮኖች በማጠቃለል የሁለቱን የገንዘብ ድርጅቶች ሥራ እንዲያቀሙ የእርሻና የእንዳስትሪ ልማት ባንክ አክሲዮን ማህበርን አቋቋመ።

ሠንጠረዥ ቸ.16፡ ከሌሎች ሀገሮች ጋር ያለው የገንዘብ ክፍያ ሚዛን፡

ሀ. ዕቃዎችና ግልጋሎቶች

የዕቃዎች ንግድ፡ ወጪና ገቢ ዕቃ የጉምሩክ ዲክላራሲዮን እንደሚያመለክተው ነው።

በገንዘብ ያልተለወጠ ወርቅ፡ የገቢው አምድ የሚያሳየው በብሔራዊ ባንክ ከኢትዮጵያ መንግሥት ጠቅላይ ግምጃ ቤት የተገዛውን የወርቅ ዋጋ ነው።

ሌሎች የትራንስፖርት ወጪዎች፡ የተመዘገበው የኢትዮጵያን አየር መንገድ ገቢና/ክሬዲት/ ወጪውን /ዲቢት/ ይጨምራል። እንደዚሁም ገቢው/ክሬዲት/ ከኢትዮጵያ ንግድ መርከብ ኮርፖሬሽን ፣ በኢትዮጵያ ውስጥ ባሉት አውሮፕላን ማረፊያዎች ከአረፉት አውሮፕላኖች የተገኘውን ያጠቃልላል። ወጪው በኢትዮጵያ ውስጥ ያሉ የጉዞ ወኪሎች ለውጭ አገር የክፈሉትን ያጠቃልላል።

ጉዞ፡ የጉዞ ገቢ የሚያመለክተው የውጭ አገር መንገደኞች ኢትዮጵያ ውስጥ ያወጡትን ወጪ ሲያጠቃልል በአንጻሩ የጉዞ ወጪ ደግሞ የሚያመለክተው ኢትዮጵያውያን መንገደኞች በውጪ አገር ያወጡትንና እንዲሁም ለጉዞ ወጪ በውጭ ምንጫ የተሰጠውን ነው።

የኢንቨስትመንት ገቢ ሂሳብ፡ በገቢ የተመዘገበው የኢትዮጵያ ብሔራዊ ባንክ በውጭ አገር ባለው ተቀማጭ ገንዘብና በዋስትና በያዘው ንብረት የተገኘውን ወለድ ያጠቃልላል። በወጪ በኩል የተመዘገበው መንግሥት ለተሰደረው የክፈሉትን ወለድና የውጭ አገር ኩባንያዎች ያተረፉትን ያጠቃልላል።

የመንግሥት ሂሳብ ፡ በገቢ የተመዘገበው በኢትዮጵያ የሚገኙ የዲፕሎማቲክ የቆንቦል ሚስጥሮችና የዓለም አቀፍ ድርጅቶች ያደረጉትን ወጪ ያጠቃልላል። በወጪ የተመዘገበው በውጭ አገር የሚገኙትን የኢትዮጵያ ቆንቦላዎችና ዲፕሎማቲክ ሚስጥሮች እንዲሁም የቴክኒክ እርዳታና በስጦታ መልክ የተገኙትን ሌሎች የአገልግሎት ወጭ ይጨምራል።

ሌሎች፡ ከውጭ አገር የኢንቨራንስ ኩባንያ ለኢትዮጵያ ነዋሪዎች የተከፈለውንና /ክሬዲት/ እንዲሁም ለኢንቨራንስ ውሎችና ግዴታዎች የኢትዮጵያ ነዋሪዎች የክፈሉትን/ዲቢት/ ይጨምራል። በተጨማሪም በሌላ ቦታ ያልተመለከቱትን ልዩ ልዩ አገልግሎቶችን ያጠቃልላል።

ለ. የተዛውሩ ክፍያዎች፡-

የግል ክፍያዎች ፡- የሃይማኖት ሚስቶች የግል ድርጅቶች እንዲሁም የእያንዳንዱን ሰው ስጦታንና ያስገቡትንም ሀብት /ካፒታል/ በሙሉ ያጠቃልላል።

የመንግሥት ክፍያዎች ፡- በገቢ የተመዘገበው ፥ ከማናቸውም ሀገሮችና ከኢንተርናሽናል ድርጅቶች የተገኙትን እርዳታዎች ያጠቃልላል።

ሐ. የካፒታል ሂሳብ ዝውውር ፡-

የአጭር ዘመን የግል ካፒታል ፥ የኢትዮጵያ ነጋዴዎች ከውጭ አገር ነጋዴዎች ጋር ያደረጉትን የንግድ ክራዲቶች ለውጥ ያመለክታል። እንዲሁም በውጭ አገር ባንኮች የኢትዮጵያ አየር መንገድና ንግድ መርከብ ድርጅት ያላቸው ሂሳብ ልዩነት ያመለክታል።

የመንግሥት ካፒታል ፡- ከብድሩ የተወሰደውንና /ክሬዲት/ ለብድሩ የተከፈለውን /ዴቢት/ ያጠቃልላል።

መ. ገንዘብ ነክ ድርጅቶች፡

ዋና ዋናዎቹ ገንዘብ ነክ ድርጅቶች ፡- በገቢ የተመለከተው ባንኩ ከውጭ ሀገር ያለውን ሀብትና ያለበትን ዕዳ ልዩነት ያመለክታል።

ለሌሎች ገንዘብ ነክ ድርጅቶች ፡- በኢትዮጵያ ውስጥ የሚሠሩ የንግድ ባንኮች ያላቸውን የሀብትና የዕዳ መጠን ያሳያል።

SECTION L . BANKING AND BALANCE OF PAYMENTS

Currency :- Effective 1992 the dollar value of Birr is determined by auctions held at the National Bank.

Banks:- Prior to January 1964 , the State Bank was the Central Bank with the power, as agent of the Ministry of Finance, to issue Bank notes and coins and was the sole authorized dealer in foreign exchange. It was also up to that date that the State Bank was engaged in commercial banking activities. By the Monetary and Banking proclamation No.206 of 1963, the State Bank was dissolved, and the National Bank of Ethiopia and the Commercial Bank of Ethiopia were formed w.e.f. 1st January 1984, The National Bank is the Central Bank of Ethiopia and the currency issuing authority, as agent of the Ministry of Finance. The Commercial Bank, as its name indicates, undertakes all general Banking business. The Commercial Bank of Ethiopia S.C. and Addis Bank merged in 1980 by proclamation No.184.

Table L.3: - Other financial institutions include Agricultural and Industrial Development Bank (now Development Bank) and Savings and Mortgage Corporation. However, Savings and Home Ownership Public Association and Savings and Mortgage Corporation have been replaced by the Housing and Saving Bank as of November 7/1975. (Now renamed Construction and Business Bank)

Tables L.12. 13 14 and 15:- AGRICULTURAL AND INDUSTRIAL DEVELOPMENT BANK (DEVELOPMENT BANK)

On the 28th August 1970 by decree No. 55, the Agricultural and Industrial Development Bank. S.C. was formed to take over the liabilities and assets of the former Development Bank of Ethiopia and the shares of Ethiopian Investment Corporation.

Table L.16 :- BALANCE OF PAYMENTS

A. GOODS AND SERVICES

Merchandise Transactions:- Exports valued f.o.b, while imports are valued c.i.f. Data on exports and imports are compiled as reported by the Customs Authority.

Non-Monetary Gold:- The credit figure represents gold purchased by the National Bank from the Ethiopian Treasury.

Other Transportation :- The entries cover receipts (credit) and expenditure (debit) abroad the Ethiopian Air Lines, also receipts(credit) from Ethiopia Shipping Lines corporation, and from foreign aircraft landing at Ethiopian Airports; beginning 1962. Debits include remittances abroad by travel and shipping agents in Ethiopia.

Travel:- The credit entry covers expenditure in Ethiopia by travelers from abroad. The debit entry covers expenditures by travellers from abroad. The debit entry covers expenditures by Ethiopians travelling abroad and foreign exchange provided for travel expenses.

Investment income:- The credit entries cover interest earned on foreign deposits and securities held by the National Bank of Ethiopia . The debit entries cover interest payment by the central government on loans, and the profits and dividends of the major foreign companies operating in Ethiopia.

Government, not included elsewhere:- The credit entries cover expenditure of foreign diplomatic and consular missions and international institutions in Ethiopia. The debit entries cover Ethiopian consular and diplomatic expenditure and technical assistance contra entry of service received in a form of grants.

Other services:- The item covers insurance claims(credit) by Ethiopian residents on foreign insurance companies, and non-merchandise premiums and claims (credit) paid by Ethiopian residents. It further covers transfer for services which cannot be identified separately for inclusion elsewhere.

B. TRANSFER PAYMENTS

Private:- All donations and imports of capital by religious and private organizations as well as individuals are covered under this item.

Central government:- The credit entries cover grants received from various governments, and international agencies.

C. CAPITAL MOVEMENTS

Private short-term:- The entries cover changes in commercial credits by Ethiopian merchants from foreign merchants, and changes in deposits of Ethiopian Airlines, and Ethiopian Shipping Lines held in foreign banks.

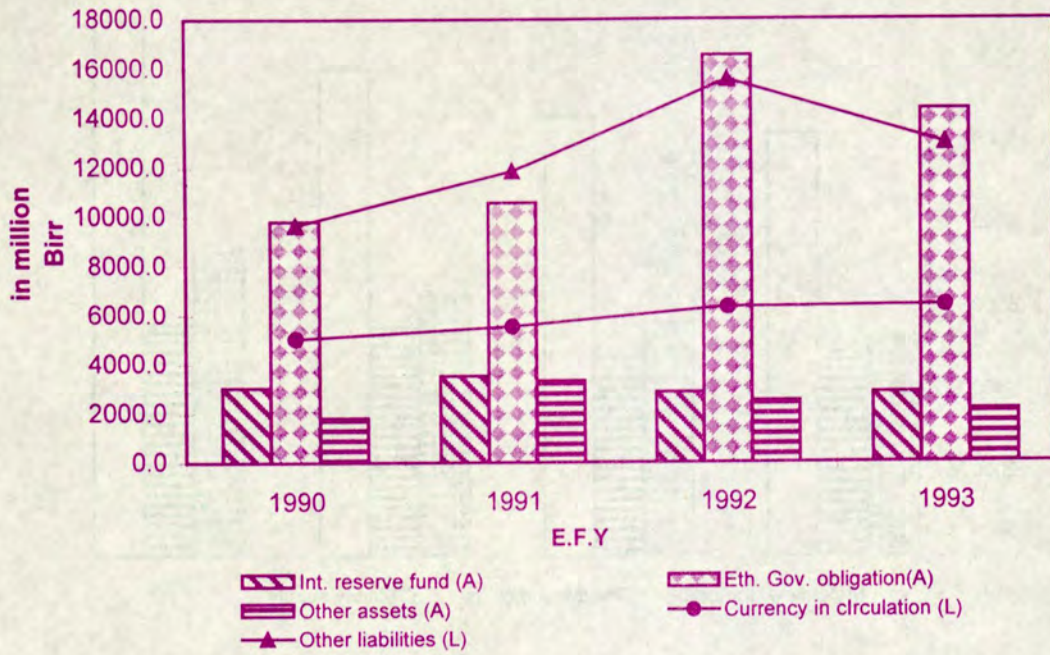
Central Government long-term :- The entries cover loan withdrawals (credit) and loan repayments (debits)

D. MONETARY INSTITUTIONS

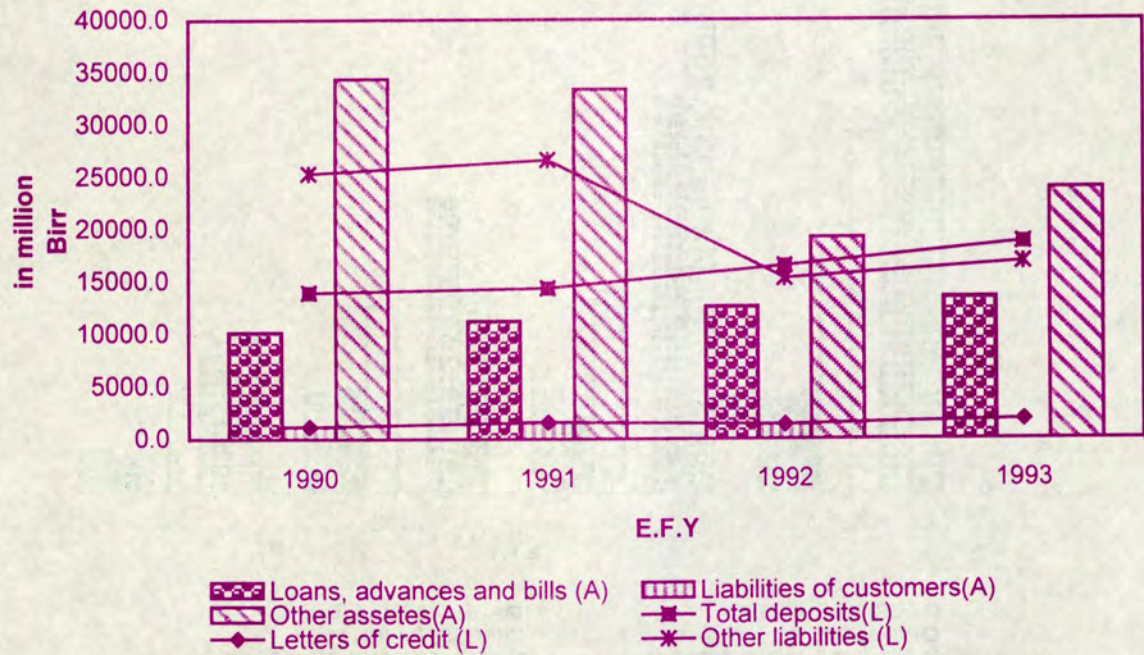
Central Monetary Institutions:- Credit entries include decline in foreign assets and increases in foreign liabilities of the Central Bank.

Other Monetary institutions:- The entries represent net change in foreign assets/liabilities of commercial banks operating in Ethiopia.

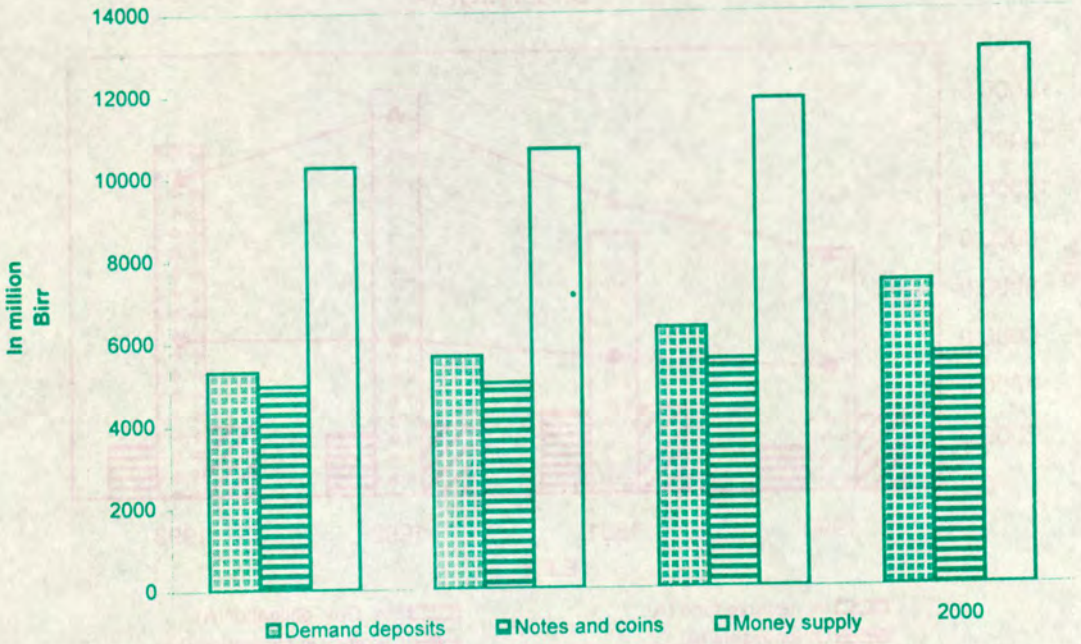
L.1 CONDITION OF NATIONAL BANK OF ETHIOPIA



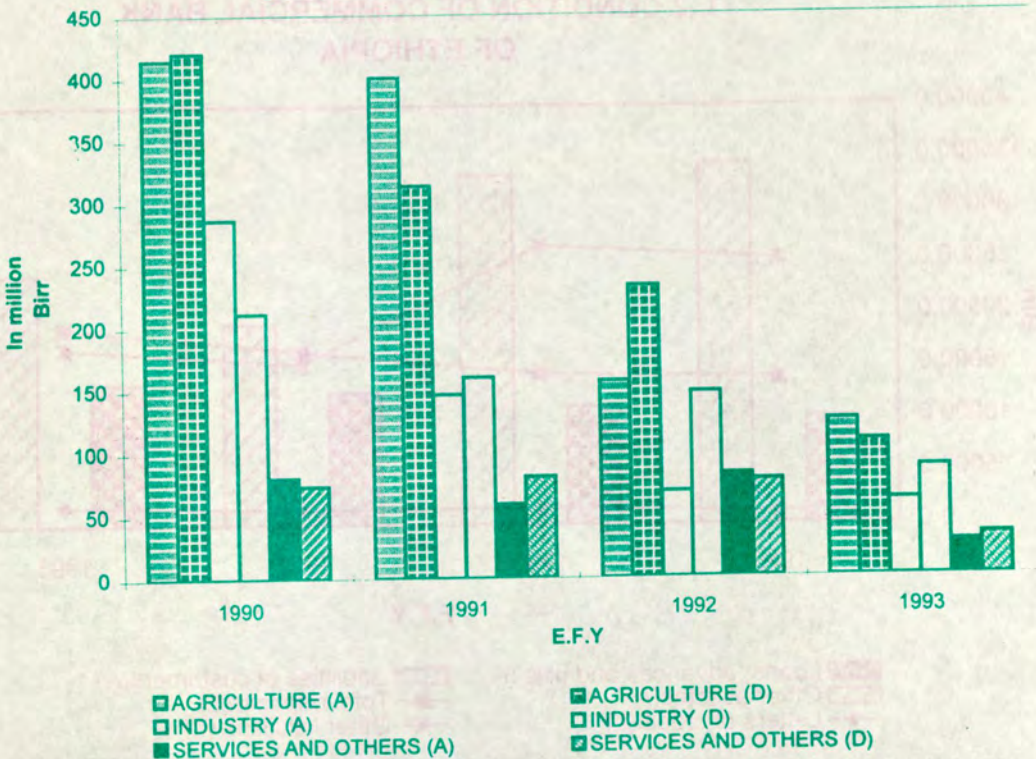
L.2 CONDITION OF COMMERCIAL BANK OF ETHIOPIA



L3. COMPOSITION OF MONEY SUPPLY



L4. LOANS APPROVED AND DISBURSED BY THE DEVELOPMENT BANK OF ETHIOPIA



አጠቃላይ የብሔራዊ ባንክ የሂሳብ መግለጫ
CONSOLIDATED STATEMENT OF CONDITION
OF NATIONAL BANK OF ETHIOPIA

ሠንጠረዥ ቸ. TABLE L.1

በሚሊዮን ብር IN MILLION BIRR

	1990		1991		1992		1993		
	ታህሳስ	ሰኔ	ታህሳስ	ሰኔ	ታህሳስ	ሰኔ	ታህሳስ	ሰኔ	
ሀብቶች									ASSETS
ኢንተርናሽናል መጠባበቂያ ሂሳብ	3375.4	3039.2	3803.3	3511.6	3673.5	2843.3	2540.5	2832.4	INTERNATIONAL RESERVE FUND
ቅድሚያ ክፍያዎችና ያልተጣሩ ሂሳቦች	465.1	465.1	465.1	465.1	465.1	394.3	394.3	394.3	ADVANCES AND UNCLEARED EFFECTS
በአለም አቀፍ ድርጅቶች የተደረገ ኢንቨስትመንት	300.1	300.1	300.1	633.8	633.8	616.2	616.2	522.3	INVESTMENT IN INTERNATIONAL INSTITUTIONS
የንግድ ውል ሰነድ	20.4	20.4	17.2	11.4	11.4	11.4	11.4	-	CUSTOMERS LIABILITY ON DOCUMENTARY CREDITS
የኢትዮጵያ መንግስት ግዳጅ	8529.0	9819.3	9201.2	10562.2	10301.1	16533.1	13896.5	14342.5	ETHIOPIAN GOVERNMENT OBLIGATION
የብር ሣንቲሞች	8.5	8.5	8.4	8.4	8.3	8.3	8.3	8.2	SILVER COINS
የማይንቀሳቀሱ ሀብቶች	33.2	41.9	46.4	41.4	46.2	53.8	57.7	80.6	FIXED ASSETS
ሌሎች ሂሳቦች	1425.3	985.7	1001.3	2140.2	1725.1	1416.6	1556.1	1136.8	OTHER ACCOUNTS
የሀብት ድምር	14157.0	14680.2	14843.0	17374.1	16864.5	21877.0	19081.0	19317.1	TOTAL ASSETS
ዕዳዎች									LIABILITIES
በሥራ ላይ የሚገኝ ገንዘብ	6011.4	5033.7	5332.2	5529.5	5904.6	6319.8	6100.9	6357.3	CURRENCY OUT SIDE BANK
ሌሎች በቅርብ ተጠያቂ ዕዳዎች	-	-	-	-	-	-	-	-	OTHER SIGHT LIABILITIES
የዱቤ ሰነዶች	349.8	299.7	561.2	173.1	907.1	156.6	173.4	107.6	COMMERCIAL LETTERS OF CREDIT
የአለም አቀፍ ድርጅቶች በስም የማይዘዋወሩ የውጭ ሰነዶች	779.3	816.7	816.7	1067.0	1067.0	1456.0	1456.0	996.6	INTERNATIONAL INSTITUTIONS (NON-TRANSFERABLE PROMISSARY NOTES)
መጠባበቂያዎች	200.4	321.7	314.0	392.0	336.1	303.9	297.6	309.6	PROVISIONS
ሌሎች ሂሳቦች	1467.2	1480.2	1383.4	2063.1	2029.5	2148.1	1879.3	1412.7	OTHER ACCOUNTS
የካፒታልና የጠቅላላ መጠባበቂያ ሂሳብ	1094.7	1198.8	1154.6	1270.5	1297.7	1355.1	1525.2	1938.8	CAPITAL AND GENERAL RESERVE FUND
ተቀማጭ	4254.2	5529.4	5280.9	6878.8	5322.4	10137.4	7648.6	8194.5	DEPOSITS
የዕዳዎች ድምር	14157.0	14680.2	14843.0	17374.0	16864.4	21876.9	19081.0	19317.1	TOTAL LIABILITIES
	DEC.	JUNE	DEC.	JUNE	DEC.	JUNE	DEC.	JUNE	
	1997	1998	1999	2000	2001				

በኢትዮጵያ ብሔራዊ ባንክ ሂሳብ መምሪያ የተገኘ

SOURCE : NATIONAL BANK OF ETHIOPIA, ACCOUNTS DEPARTMENT

አጠቃላይ የንግድ ባንኮች የሂሳብ ሁኔታ መግለጫ
 CONSOLIDATED STATEMENT OF CONDITION
 OF COMMERCIAL BANK OF ETHIOPIA

ሠንጠረዥ ቁ.2 TABLE L.2

በጊ.ሊ.ቦን ብር IN MILLION BIRR

	1990		1991		1992+		1993		
	ታህሳስ	ሰኔ	ታህሳስ	ሰኔ	ታህሳስ	ሰኔ	ታህሳስ	ሰኔ	
ሀብቶች									ASSETS
በእጅ ያለ ጥራ ገንዘብ	1050.4	316.9	324.0	333.1	467.9	486.6	594.8	687.2	CASH ON HAND
ያልተጣሩ የአገር ውስጥ ሂሳቦች	6122.4	4681.3	3710.3	4362.2	4718.6	5181.9	4275.3	5823.1	DOMESTIC UNCLEARED EFFECTS
ያልተጣሩ የውጭ አገር ሂሳቦች	656.0	811.0	628.0	936.6	853.5	966.8	694.6	628.4	FOREIGN UNCLEARED EFFECTS
የኢትዮጵያ መንግስት የግምጃ ቤት ሰነዶች	271.2	123.3	559.6	401.8	3143.9	800.5	448.4	1907.1	ETHIOPIAN GOVERNMENT TREASURY
ብድሮች በቅድሚያ የተከፈሉ ሂሳቦችና ቅናሽ የተደረገባቸው ሰነዶች	9842.0	10196.0	10532.6	11232.3	12495.6	12595.5	13040.9	13505.5	CLAIMS ON NON-CENTRAL GOVT
አንገሰት መንገድ	5.1	2.9	3.5	5.7	5.4	5.7	5.8	7.7	- LOANS, ADVANCES AND BILLS
ንግድ ባንኮች	323.4	352.7	339.7	462.0	227.6	216.4	205.3	174.8	- DISCOUNTED
አንጥል ሂሳቦች	7749.9	6142.2	5270.6	5717.5	398.0	410.4	533.5	430.5	- INVESTMENTS
የባንክ ቤት የቢሮ ልቃዎችና ሌሎች ቋሚ ንብረቶች	9316.0	6938.8	6496.3	6836.8	470.2	487.6	507.2	539.2	-COMMERCIAL BANKS
ሌሎች ከውጭ አገር የሚገኙ ሀብቶች	4672.7	5730.8	4901.8	5251.2	51.1	43.2	38.8	58.0	SUSPENSE ACCOUNTS
ለንግድ ክራዲቶች የደንበኞች ልዩ	1827.8	1189.9	1388.8	1597.2	1921.6	1373.4	2022.7	0.0	PREMISES FURNITURE AND OTHER
ሌሎች ሂሳቦች	-	-	-	-	47.9	123.3	126.0	1968.9	ASSETS
በብሔራዊ ባንክ ተቀማጭ ገንዘብ	1122.7	2425.3	2007.1	2414.2	950.2	4404.5	2720.2	2499.7	OTHER FOREIGN ASSETS
በውጭ አገር ባንኮች ተቀማጭ ገንዘብ	1548.1	2264.0	1526.6	1761.9	1031.9	1432.0	1744.6	1623.8	LIABILITIES OF CUSTOMERS FOR
በኢርትራ ባንኮች ተቀማጭ ገንዘብ	2368.8	2369.7	2369.1	2369.7	2369.7	2369.7	2369.7	2369.7	LETTERS OF CREDIT,
ከአገር ውስጥና ከውጭ አገር ባንኮች ተቀማጭ ሂሳቦች	-	-	-	-	134.6	145.6	157.2	122.3	ACCEPTANCE ETC.
ከመንግስት የሚሰበሰቡ	2361.0	2213.1	2649.4	2491.6	2089.8	2089.8	5107.8	5107.8	OTHER CONTINGENT ASSETS
የሀብት ድምር	49237.5	45757.9	42705.4	46173.8	31377.5	33132.9	34592.8	37453.7	TOTAL ASSETS
ልዩነቶች									LIABILITIES
የማዕከላዊ መንግስት ያልሆነ ተቀማጭ ተንቀሳቃሽ ሂሳብ	5406.1	6414.2	6218.2	6329.2	6456.8	7343.7	7533.9	7989.1	<u>NON-CENTRAL GOVT DEPOSITS</u>
የቁጠብና የጊዜ ገደብ ተቀማጭ	7242.3	7556.5	7647.4	8027.7	8442.0	9127.5	9996.4	10770.4	DEMAND DEPOSITS
የተቀማጭ ገንዘብ ድምር	12648.4	13970.7	13865.6	14356.9	14898.8	16471.2	17530.3	18759.5	SAVING AND TIME DEPOSITS
የመንግስት ተቀማጭ ገንዘብ	974.0	1029.8	964.3	1058.2	1176.3	1096.7	1004.0	1843.9	TOTAL DEPOSITS
የውጭ ልዩ	1947.4	2461.6	2028.7	2036.1	2079.2	2089.6	1923.5	1815.4	GOVT DEPOSITS
የካርታል ሂሳቦች	778.8	800.0	849.7	859.2	934.6	1021.1	1082.6	1115.5	FOREIGN LIABILITIES
አክሲዮን	66.3	68.9	68.0	68.6	70.5	73.0	79.7	84.5	<u>CAPITAL ACCOUNT</u>
የባንኮች ተቀማጭ ገንዘብ	506.4	514.5	911.4	549.4	934.3	704.9	1073.3	951.8	SHARES
ሌሎች ልዩነቶች	11772.1	9330.5	8934.0	10098.5	-	-	-	-	RESERVES
የካርታል ሂሳቦች	1351.4	1383.8	1829.0	1477.3	-	-	-	-	OTHER
ሌሎች ሂሳቦች	11767.9	9330.6	8943.5	10098.6	9015.3	9971.7	9496.1	10742.9	OTHER LIABILITIES
የዱቤ ሰነዶች	1827.8	1189.9	1388.8	1597.6	1921.6	1373.4	2087.1	1844.2	- CAPITAL FUNDS
ብድሮች	402.8	388.9	372.2	351.1	346.6	331.4	316.2	296.1	OTHER ACCOUNTS
የልዩነቶችና የካርታል ድምር	44043.3	40469.2	40155.2	42551.5	31377.2	33133.0	34592.8	37453.8	LETTERS OF CREDIT,
	DEC.	JUNE	DEC.	JUNE	DEC.	JUNE	DEC.	JUNE	ACCEPTANCE, ETC.
	1997	1998	1999	2000	2001				BORROWINGS

ከኢትዮጵያ ብሔራዊ ባንክ ሂሳብ መምሪያ የተገኘ
 SOURCE : NATIONAL BANK OF ETHIOPIA, ACCOUNTS DEPARTMENT

+ የታሪክ
 +Revised

የሌሎች ገንዘብ ነክ ድርጅቶች የሂሳብ ሁኔታ መግለጫ
STATEMENT OF CONDITION OF OTHER FINANCIAL INSTITUTIONS

ሠንጠረዥ ቸ.3 TABLE L.3

በሚሊዮን ብር

IN MILLION BIRR

	1990		1991		1992+		1993		
	ታህሳስ	ሰኔ	ታህሳስ	ሰኔ	ታህሳስ	ሰኔ	ታህሳስ	ሰኔ	
ሀብቶች	ASSETS								
በጥራ ገንዘብና በአገር ውስጥ ባንኮች ያለ ሂሳብ	214.0	341.5	142.7	249.8	227.9	213.8	138.8	139.9	CASH AND BALANCE WITH DOMESTIC BANKS
በውጭ አገር ያሉ ሀብቶች	63.5	29.4	69.1	44.2	55.3	29.1	47.1	16.1	FOREIGN ASSETS
በማዕከላዊ መንግስት ላይ ያለ ገንዘብ መንግስታዊ ባለሀኪ ድርጅቶች ላይ ያለ ገንዘብ	71.3	51.0	51.0	42.5	42.5	42.5	42.5	42.5	CLAIMS ON CENTRAL GOVERNMENT
ሌሎች ሀብቶች	1710.8	1751.7	2020.7	2092.6	2251.3	2224.4	2348.5	2287.9	CLAIMS ON NON-CENTRAL GOVERNMENT
	1003.5	1143.2	1322.0	1425.3	1576.4	1736.2	1845.9	645.4	OTHER ASSETS
የሀብቶች ድምር	3063.1	3316.8	3605.5	3854.4	4153.4	4246.0	4422.8	3131.8	TOTAL ASSETS
ልዩነቶች	LIABILITIES								
የቁጠባና የጊዜ ገደብ ተቀማጭዎች	234.4	602.4	681.4	761.0	734.6	716.1	717.4	722.7	TIME AND SAVING DEPOSITS
የካፒታል ሂሳብ	361.2	372.6	380.5	389.6	397.4	405.9	415.0	424.6	CAPITAL ACCOUNTS
የባንኮች ብድር	1423.3	1316.4	1434.8	1644.5	1880.1	1966.9	2034.4	858.4	CREDIT FROM BANKS
ከሌሎች ገንዘብ ድርጅቶች ብድር	-	-	-	-	-	-	-	-	CREDIT FROM OTHER FINANCIAL INSTITUTIONS
የመንግስት ብድር	13.8	13.8	13.8	13.8	13.8	13.8	13.8	13.8	CREDIT FROM GOVERNMENT
የውጭ አገር ብድር	253.5	182.5	204.3	203.6	228.2	229.7	245.6	239.7	FOREIGN ADVANCES AND LOANS*
ሌሎች ሂሳቦች	777.0	829.3	890.8	841.9	899.3	913.5	996.7	872.6	OTHER ITEMS (NET)
የልዩነቶች ድምር	3063.2	3317.0	3605.6	3854.4	4153.4	4245.9	4422.9	3131.8	TOTAL LIABILITIES
	DEC.	JUNE	DEC.	JUNE	DEC.	JUNE	DEC.	JUNE	
	1997	1998		1999		2000		2001	

ከኢትዮጵያ ብሔራዊ ባንክ የኢኮኖሚ ጥናትና የፕላን መምሪያ የተገኘ
SOURCE : NATIONAL BANK OF ETHIOPIA,

ECONOMIC RESEARCH AND PLANNING DEPARTMENT

+ የታረመ
+ REVISED

የገንዘብ መጠንና ዝርዝር
SIZE AND COMPOSITION OF MONEY

ሠንጠረዥ ቶ.4 TABLE L.4

	ጠቅላላ ገንዘብ /በሚሊዮን ብር/			በጥርስነት /ጠቅላላ ገንዘብ 100/		
	ድምር	ጠቅላላ በሥራ ላይ ያሉ ፍቶችና ቅንሰናሽ ገንዘቦች	የግል ተጠያቂ ተቀማጭ	ፍቶችና ቅንሰናሽ ገንዘቦች	ተቀማጭ	
ታህሳስ 22 1990	10265.5	4961.1	5304.4	48.3	51.7	1997 DECEMBER
ታህሳስ 22 1991	10667.4	5008.1	5659.3	46.9	53.1	1998 DECEMBER
ጥር 22 1991	10645.7	5065.0	5580.7	47.6	52.4	1999 JANUARY
የካቲት	10875.0	5168.4	5706.6	47.5	52.5	FEBRUARY
መጋቢት	10740.3	5190.3	5550.0	48.3	51.7	MARCH
ሚያዝያ	10916.6	5171.6	5745.0	47.4	52.6	APRIL
ግንቦት	10986.2	5166.1	5820.1	47.0	53.0	MAY
ሰኔ	11378.9	5196.4	6182.5	45.7	54.3	JUNE
ሐምሌ	11974.6	5151.1	6823.5	43.0	57.0	JULY
ነሐሴ	11736.0	5037.4	6698.6	42.9	57.1	AUGUST
መስከረም	11601.9	4888.0	6713.9	42.1	57.9	SEPTEMBER
ጥቅምት	11417.1	4845.8	6571.3	42.4	57.6	OCTOBER
ኅዳር	11655.6	5035.9	6619.7	43.2	56.8	NOVEMBER
ታህሳስ	11853.5	5540.0	6313.5	46.7	53.3	DECEMBER
ጥር 22 1992	11967.5	5643.5	6324.0	47.2	52.8	2000 JANUARY
የካቲት	12002.1	5732.5	6269.6	47.8	52.2	FEBRUARY
መጋቢት	12100.7	5724.9	6375.8	47.3	52.7	MARCH
ሚያዝያ	12190.9	5884.5	6306.4	48.3	51.7	APRIL
ግንቦት	12730.3	5738.1	6992.2	45.1	54.9	MAY
ሰኔ	13050.3	5914.3	7136.0	45.3	54.7	JUNE
ሐምሌ	13715.0	5862.7	7852.3	42.7	57.3	JULY
ነሐሴ	13942.0	5842.1	8099.9	41.9	58.1	AUGUST
መስከረም	14003.7	5696.4	8307.3	40.7	59.3	SEPTEMBER
ጥቅምት	13378.2	5482.2	7896.0	41.0	59.0	OCTOBER
ኅዳር	12988.7	5474.0	7514.7	42.1	57.9	NOVEMBER
ታህሳስ	13014.5	5624.0	7390.5	43.2	56.8	DECEMBER
ጥር 22 1993	13159.0	5666.8	7492.2	43.1	56.9	2001 JANUARY
የካቲት	13290.7	5872.4	7418.3	44.2	55.8	FEBRUARY
መጋቢት	13059.6	5896.1	7163.5	45.1	54.9	MARCH
ሚያዝያ	12953.1	5819.8	7133.3	44.9	55.1	APRIL
ግንቦት	13419.6	5839.8	7579.8	43.5	56.5	MAY
ሰኔ	13745.8	5911.8	7834.0	43.0	57.0	JUNE
	TOTAL	CIRCULATING CURRENCY	PRIVATE DEMAND DEPOSIT	CURRENCY	DEPOSIT	
	MONEY (MILLION BIRR)			PERCENT (TOTAL MONEY = 100)		

ከኢትዮጵያ ብሔራዊ ባንክ የኢኮኖሚ ጥናትና የጥላን መምሪያ የተገኘ
SOURCE : NATIONAL BANK OF ETHIOPIA,
ECONOMIC RESEARCH AND PLANNING DEPARTMENT

ከሐምሌ 1991- ሰኔ 1992 የታረመ
July 1999 - June 2000 Revised

አንዳንድ የቁጠባና ጊዜያዊ ተቀማጭ ሂሳቦች
SELECTED DEPOSIT ITEMS

ሠንጠረዥ ቁ.5	TABLE L.5		በሚሊዮን ብር		IN MILLION BIRR
	የቁጠባ ተቀማጭ	ጊዜያዊ ተቀማጭ /30 ቀናትና በላይ/	የመንግስት ተቀማጭ		
			ከብሔራዊ ባንክ	ከንግድ ባንክ	
ታህሳስ 22 1990	6233.7	1001.4	1671.6	982.2	1997 DECEMBER
ታህሳስ 22 1991	6595.3	973.2	1820.5	1152.6	1998 DECEMBER
ጥር 22 1991	6602.4	974.1	1605.2	1201.0	1999 JANUARY
የካቲት	6631.3	954.9	2266.2	1312.0	FEBRUARY
መጋቢት	6671.6	965.9	1905.0	1308.3	MARCH
ሚያዝያ	6787.7	910.6	2247.4	1271.9	APRIL
ግንቦት	6915.5	855.0	2183.8	1198.9	MAY
ሰኔ	7167.3	860.3	2427.9	1058.2	JUNE
ሐምሌ	7356.2	841.2	2552.4	954.6	JULY
ነሐሴ	7437.8	826.1	2618.1	966.7	AUGUST
መስከረም	7469.2	826.3	2877.7	1067.3	SEPTEMBER
ጥቅምት	7518.0	794.0	2706.4	1075.0	OCTOBER
ኅዳር	7581.7	791.5	2491.2	1111.6	NOVEMBER
ታህሳስ	7658.1	791.5	2233.2	1168.6	DECEMBER
ጥር 22 1992	7599.4	824.6	2447.0	1187.1	2000 JANUARY
የካቲት	7646.8	828.4	2627.3	1187.5	FEBRUARY
መጋቢት	7764.5	829.2	2544.5	1180.4	MARCH
ሚያዝያ	7846.3	834.2	2565.1	1127.6	APRIL
ግንቦት	8047.7	826.0	2468.5	1223.1	MAY
ሰኔ	8323.5	798.0	2760.3	1089.0	JUNE
ሐምሌ	8516.4	885.4	2436.6	1018.0	JULY
ነሐሴ	8665.1	952.3	2871.9	930.9	AUGUST
መስከረም	8739.7	969.7	3192.2	960.0	SEPTEMBER
ጥቅምት	8843.4	966.3	3348.3	1010.4	OCTOBER
ኅዳር	9019.6	968.1	3166.3	965.6	NOVEMBER
ታህሳስ	9032.8	970.9	2835.2	996.3	DECEMBER
ጥር 22 1993	9103.5	974.3	3069.4	1168.1	2001 JANUARY
የካቲት	9196.7	976.3	3486.1	1427.0	FEBRUARY
መጋቢት	9328.5	908.5	3768.3	1517.0	MARCH
ሚያዝያ	9392.3	924.5	4324.5	1627.9	APRIL
ግንቦት	9652.0	968.0	4429.9	1852.0	MAY
ሰኔ	9782.2	996.0	4367.1	1836.7	JUNE
	SAVING DEPOSITS	TIME DEPOSITS 30 DAYS AND OVER	NATIONAL BANK	COMMERCIAL BANK	
			GOVERNMENT DEPOSIT WITH		

ከኢትዮጵያ ብሔራዊ ባንክ የኢኮኖሚ ጥናትና የፕላን መምሪያ የተገኘ

ከጥር - ሰኔ 1992 የታረመ
Jan. - June 2000 Revised

SOURCE : NATIONAL BANK OF ETHIOPIA,
ECONOMIC RESEARCH AND PLANNING DEPARTMENT

በሥራ ላይ ያሉ የወረቀትና የቅንሰናሽ ገንዘቦች ዝርዝር
CIRCULATING NOTES AND COINS BY DENOMINATIONS

ሠንጠረዥ ፳.፭ TABLE L.6 በሚሊዮን ብር IN MILLION BIRR

ሀ/ የወረቀት ገንዘቦች	1990		1991		1992		1993		A) NOTES
	ታህሳስ	ሰኔ	ታህሳስ	ሰኔ	ታህሳስ	ሰኔ	ታህሳስ	ሰኔ	
	1 ብር	146.8	60.8	207.4	195.4	232.0	216.7	217.6	
5 ብር	107.0	69.4	129.1	101.8	149.1	113.6	101.8	104.4	5 BIRR
10 ብር	804.6	279.6	978.7	520.9	1094.2	1113	947.6	996.0	10 BIRR
50 ብር	698.6	176.9	508	533.1	619.9	780.1	679.8	715.1	50 BIRR
100 ብር	2079.8	449.8	2429.2	2653.9	2701.4	2988.3	3010.8	3220.3	100 BIRR
ለ/ ቅንሰናሽ ገንዘቦች									B) COINS
1 ሣንቲም	0.5	0.5	0.5	0.5	0.6	0.6	0.6	0.6	1 CENT
5 ሣንቲም	16.7	17.1	17.4	17.8	18.2	18.7	19.1	19.6	5 CENTS
10 ሣንቲም	36.6	38.0	37.3	40.9	41.8	43.8	44.5	45.3	10 CENTS
25 ሣንቲም	13.8	14.1	14.1	14.3	14.7	15.4	15.9	16.8	25 CENTS
50 ሣንቲም	19.6	19.7	19.7	20.3	20.7	21.7	22.3	22.9	50 CENTS
ጠቅላላ ድምር	3924.0	1125.9	4341.4	4098.9	4892.6	5311.9	5060.0	5364.2	TOTAL NOTES AND COINS
	DEC.	JUNE	DEC.	JUNE	DEC.	JUNE	DEC.	JUNE	
	1997	1998		1999		2000		2001	

ከኢትዮጵያ ብሔራዊ ባንክ የኢኮኖሚ ጥናትና የፕላን መምሪያ የተገኘ
SOURCE : NATIONAL BANK OF ETHIOPIA,
ECONOMIC RESEARCH AND PLANNING DEPARTMENT

በሥራ ላይ ያለ ገንዘብ መጠን
COMPONENTS AND DETERMINANTS OF MONEY SUPPLY

ሠንጠረዥ ቸ.7

TABLE L.7

በሚሊዮን ብር IN MILLION BIRR

	1990		1991		
	መጋቢት 23	ሰኔ 22	መስከረም 20	ታህሣሥ 23	
በሥራ ላይ ያሉ ኖቶችና ቅንሰናሽ ገንዘቦች	3557.5	4716.8	4671.9	5008.1	NOTES AND COINS IN CIRCULATION
የሩብ ዓመት ልዩነት	-1403.6	1159.3	-44.9	336.2	QUARTERLY CHANGE
ተጠያቂ ተቀማጭ	5321.6	6288.8	6169.9	5659.3	DEMAND DEPOSITS
የሩብ ዓመት ልዩነት	17.2	967.2	-118.9	-510.6	QUARTERLY CHANGE
የገንዘብ መጠን	8879.1	11005.6	10841.8	10667.5	SUPPLY
የሩብ ዓመት የተጣራ ልዩነት	-1386.3	2126.5	-163.8	-174.3	NET QUARTERLY CHANGE
<u>ልዩነት በዝርዝር</u>					<u>COMPOSITION OF CHANGE</u>
<u>የማዕከላዊ መንግስት ያልሆነ</u>					<u>NON-CENTRAL GOVERNMENT</u>
የክሬዲት ዕድገት	603.3	-259.1	-63.6	558.7	INCREASE IN CREDIT
ሲቀንስ ባስቸኳይ ተቀማጭ ገንዘብ ጭማሪ	590.1	-312	-9.7	704.7	LESS INCREASE IN NON-SIGHT DEPOSITS
<u>የማዕከላዊ መንግስት</u>					<u>CENTRAL GOVERNMENT</u>
የክሬዲት ዕድገት	-416.2	1558.7	-151.4	-109.2	INCREASE IN CREDIT
ሲቀንስ ተቀማጭ ገንዘብ ጭማሪ	-1241.1	1862.6	-393.4	-83.9	LESS INCREASE IN DEPOSITS
የአገር ውስጥ ክሬዲት	16919.9	18523.4	18474	18948.8	DOMESTIC CREDIT
መጠባበቂያዎች	6192.2	5830.9	5961.3	5966.9	EXTERNAL RESERVES
ሌሎች	7028.1	5799.4	5952.4	6687	OTHER ITEMS
በገንዘብ መጠን የሩብ ዓመት የተጣራ ልዩነት	-1416.5	2470.9	-72	-254.2	NET QUARTERLY CHANGE
	31 MARCH	30 JUNE	30 SEP.	30 DEC.	
	1998				

ከኢትዮጵያ ብሔራዊ ባንክ በተገኘው መረጃ መሠረት

* BASED ON DATA OBTAINED FROM NATIONAL BANK OF ETHIOPIA

በሥራ ላይ ያለ ገንዘብ መጠን
COMPONENTS AND DETERMINANTS OF MONEY SUPPLY

ሠንጠረዥ ቸ.7 /የቀጠለ/

TABLE L.7 (CONT'D)

በሚሊዮን ብር IN MILLION BIRR

	1991		1992		
	መጋቢት 23	ሰኔ 22	መስከረም 20	ታህሣሥ 23	
በሥራ ላይ ያሉ ኖቶችና ቅንሰናሽ ገንዘቦች	5190.3	5196.4	4888.0	5540.0	NOTES AND COINS IN CIRCULATION
የሩብ ዓመት ልዩነት	182.2	6.1	-308.4	652.0	QUARTERLY CHANGE
ተጠያቂ ተቀማጭ	5550.0	6182.5	6713.9	6313.5	DEMAND DEPOSITS
የሩብ ዓመት ልዩነት	-109.3	632.5	531.4	-400.4	QUARTERLY CHANGE
የገንዘብ መጠን	10740.3	11378.9	11602.0	11853.5	SUPPLY
የሩብ ዓመት የተጣራ ልዩነት	72.8	638.6	223.1	251.5	NET QUARTERLY CHANGE
<u>ልዩነት በዝርዝር</u>					<u>COMPOSITION OF CHANGE</u>
<u>የማዕከላዊ መንግስት ያልሆነ</u>					<u>NON-CENTRAL GOVERNMENT</u>
የክራዲት ዕድገት	610.9	-153.4	60.3	1115.3	INCREASE IN CREDIT
ሲቀንስ ባስቸኳይ ተቀማጭ ገንዘብ ጭማሪ	-109.3	632.5	531.4	-400.4	LESS INCREASE IN NON-SIGHT DEPOSITS
<u>የማዕከላዊ መንግስት</u>					<u>CENTRAL GOVERNMENT</u>
የክራዲት ዕድገት	238.8	964.4	2356.3	124.7	INCREASE IN CREDIT
ሲቀንስ ተቀማጭ ገንዘብ ጭማሪ	240.2	272.9	459.0	-543.0	LESS INCREASE IN DEPOSITS
የአገር ውስጥ ክሬዲት	19558.3	20096.4	22054.0	23837.0	DOMESTIC CREDIT
መጠባበቂያዎች	6272.0	6087.8	6140.4	5021.1	EXTERNAL RESERVES
ሌሎች	7459.8	6785.0	8304.3	8562.6	OTHER ITEMS
በገንዘብ መጠን የሩብ ዓመት የተጣራ ልዩነት	141.9	1028.7	490.8	405.4	NET QUARTERLY CHANGE
	31 MARCH	30 JUNE	30 SEP.	30 DEC.	
	1999				

ከኢትዮጵያ ብሔራዊ ባንክ በተገኘው መረጃ መሠረት

* BASED ON DATA OBTAINED FROM NATIONAL BANK OF ETHIOPIA

በሥራ ላይ ያለ ገንዘብ መጠን
 COMPONENTS AND DETERMINANTS OF MONEY SUPPLY
 TABLE L.7 (CONT'D)

በሚሊዮን ብር IN MILLION BIRR

ወንጠረዥ ች.7 /የቀጠለ/

	1992		1993		
	መጋቢት 23	ሰኔ 22	መስከረም 20	ታህሣሥ 23	
በሥራ ላይ ያለ ፍቶችና ቅንስናሽ ገንዘቦች	5724.9	5914.3	5696.4	5624.0	NOTES AND COINS IN CIRCULATION
የሩብ ዓመት ልዩነት	184.9	189.4	-217.9	-72.4	QUARTERLY CHANGE
ተጠያቂ ተቀማጭ	6375.8	7136	8307.3	7390.5	DEMAND DEPOSITS
የሩብ ዓመት ልዩነት	62.3	760.2	1171.3	-916.8	QUARTERLY CHANGE
የገንዘብ መጠን	12100.7	13050.3	14003.7	13014.5	SUPPLY
የሩብ ዓመት የተጣራ ልዩነት	265.2	949.6	2168.7	-989.2	NET QUARTERLY CHANGE
<u>ልዩነት በዝርዝር</u>					<u>COMPOSITION OF CHANGE</u>
<u>የማዕከላዊ መንግስት ያልሆነ</u>					<u>NON-CENTRAL GOVERNMENT</u>
የክራዲት ዕድገት	289.1	-480.8	-275.9	720.6	INCREASE IN CREDIT
ሲቀንስ ባስቸኳይ ተቀማጭ ገንዘብ ጭማሪ	143.9	541.6	594	274.9	LESS INCREASE IN NON-SIGHT DEPOSITS
<u>የማዕከላዊ መንግስት</u>					<u>CENTRAL GOVERNMENT</u>
የክራዲት ዕድገት	1107.7	1518.1	1271.2	-408.7	INCREASE IN CREDIT
ሲቀንስ ተቀማጭ ገንዘብ ጭማሪ	101.2	-91.4	-129.0	36.3	LESS INCREASE IN DEPOSITS
የአገር ውስጥ ክሬዲት	25233.8	26271	27266.3	27578.1	DOMESTIC CREDIT
መጠባበቂያዎች	4397.5	4770.6	5016.9	4639.5	EXTERNAL RESERVES
ሌሎች	8944.8	8863.8	8557.9	9206.7	OTHER ITEMS
በገንዘብ መጠን የሩብ ዓመት የተጣራ ልዩነት	391.1	1491.2	1547.4	-714.3	NET QUARTERLY CHANGE
	31 MARCH	30 JUNE	30 SEP.	30 DEC.	
	2000				

ከኢትዮጵያ ብሔራዊ ባንክ በተገኘው መረጃ መሠረት

* BASED ON DATA OBTAINED FROM NATIONAL BANK OF ETHIOPIA

በብሔራዊ ባንክና በግድ ባንኮች የተደረገ የአገር ውስጥ ክሬዲት
DOMESTIC CREDIT BY THE NATIONAL BANK AND COMMERCIAL BANK

ሠንጠረዥ ቸ.8 TABLE L.8

በሚሊዮን ብር IN MILLION BIRR

ድምር	የመንግስት ግዳጅ		የመንግስት ያልሆኑ ግዳጅ			ኢንቨስትመንት	
	ለብሔራዊ ባንክ	ለግድ ባንክ	ብድሮችና በቅድሚያ የተከፈሉ ሂሳቦች	ቅናሽ የተደረገባቸው ሰነዶች	አገልግሎት		
ታህሳስ 22 1990	21202.2	8529.0	2361.0	10307.1	-	5.1	1997 DECEMBER
ታህሳስ 22 1991	22851.8	9201.2	2649.4	10997.7	-	3.5	1998 DECEMBER
ጥር 22 1991	23310.2	9214.2	2787.2	11305.3	-	3.5	1999 JANUARY
የካቲት	24416.9	10187.2	2839.6	11386.6	-	3.5	FEBRUARY
መጋቢት	23701.8	9735.2	2354.3	11606.6	-	5.7	MARCH
ሚያዝያ	24630.9	10460.2	2522.9	11642.1	-	5.7	APRIL
ግንቦት	24753.7	10510.2	2608.6	11629.2	-	5.7	MAY
ሰኔ	24757.0	10562.2	2491.6	11697.5	-	5.7	JUNE
ሐምሌ	26397.5	11110.2	3597.1	11684.6	-	5.6	JULY
ነሐሴ	26279.2	10935.1	3548.1	11790.6	-	5.4	AUGUST
መስከረም 1992	27260.6	11836.1	3574.0	11845.1	-	5.4	SEPTEMBER
ጥቅምት	27437.5	11266.1	4072.7	12093.3	-	5.4	OCTOBER
ገዳር	27945.9	10881.1	4485.4	12574.0	-	5.4	NOVEMBER
ታህሳስ	28501.0	10301.1	5233.7	12960.8	-	5.4	DECEMBER
ጥር 22 1992	29184.5	11734.1	4217.4	13227.6	-	5.4	2000 JANUARY
የካቲት	29708.9	12791.1	3735.7	13176.7	-	5.4	FEBRUARY
መጋቢት	30229.1	13810.1	3155.5	13258.0	-	5.5	MARCH
ሚያዝያ	30711.1	14055.1	3380.2	13270.1	-	5.7	APRIL
ግንቦት	31128.6	14935.1	3089.9	13097.9	-	5.7	MAY
ሰኔ	32415.9	16533.1	2890.3	12986.8	-	5.7	JUNE
ሐምሌ	32321.3	17330.6	2330.9	12654.1	-	5.7	JULY
ነሐሴ	32710.7	17539.5	2409.6	12755.9	-	5.7	AUGUST
መስከረም 1993	32902.4	17862.5	2319.6	12714.6	-	5.7	SEPTEMBER
ጥቅምት	33151.1	17854.5	2372.0	12918.8	-	5.8	OCTOBER
ገዳር	32887.1	14151.5	5584.5	13146.8	-	4.3	NOVEMBER
ታህሳስ	32893.7	13896.5	5556.2	13435.2	-	5.8	DECEMBER
ጥር 22 1993	33707.9	14355.6	5801.3	13543.3	-	7.7	2001 JANUARY
የካቲት	34038.3	14972.5	5535.3	13522.8	-	7.7	FEBRUARY
መጋቢት	33923.3	14715.5	5744.1	13456.0	-	7.7	MARCH
ሚያዝያ	34192.4	14894.5	5674.0	13616.2	-	7.7	APRIL
ግንቦት	34825.8	14386.5	6433.9	13997.7	-	7.7	MAY
ሰኔ	35264.9	14342.5	7014.9	13899.8	-	7.7	JUNE
TOTAL		NATIONAL BANK	COMMERCIAL BANK	LOANS AND ADVANCES	BILLS DISCOUNTED	INVESTMENT	
		CLAIMS ON CENTRAL GOVERNMENT		CLAIMS ON OTHER THAN CENTRAL GOVERNMENT			

ከኢትዮጵያ ብሔራዊ ባንክ የኢኮኖሚ ጥናትና የፕላን መምሪያ የተገኘ
SOURCE: NATIONAL BANK OF ETHIOPIA,
ECONOMIC RESEARCH AND PLANNING DEPARTMENT

የተጣራ የወርቅና የውጭ አገር ምንዛሪ ተቀማጭ
NET GOLD AND FOREIGN EXCHANGE HOLDINGS

ሠንጠረዥ ቸ.9

TABLE L.9

በሚሊዮን ብር

IN MILLION BIRR

	የተጣራ የውጭ አገር ምንዛሪ ተቀማጭ			
	ድምር	ብሔራዊ ባንክ	ንግድ ባንክ	
ታህሳስ 22 1990	5049.9	2725.4	2324.5	1997 DECEMBER
ታህሳስ 22 1991	5526.2	2724.4	2801.8	1998 DECEMBER
ጥር 22 1991	5214.4	2524.8	2689.6	1999 JANUARY
የካቲት	5104.8	2570.0	2534.8	FEBRUARY
መጋቢት	5819.5	2800.5	3019.0	MARCH
ሚያዝያ	5470.3	2508.0	2962.3	APRIL
ግንቦት	5444.9	2442.4	3002.5	MAY
ሰኔ	5736.9	2521.8	3215.1	JUNE
ሐምሌ	5928.6	2744.9	3183.7	JULY
ነሐሴ	5905.9	3302.9	2603.0	AUGUST
መስከረም 1992	5788.3	3088.7	2699.6	SEPTEMBER
ጥቅምት	5809.2	3068.7	2740.5	OCTOBER
ኅዳር	5473.1	2895.3	2577.8	NOVEMBER
ታህሳስ	5016.3	2330.3	2686.0	DECEMBER
ጥር 22 1992	4793.1	2336.9	2456.2	2000 JANUARY
የካቲት	4570.7	2398.6	2172.1	FEBRUARY
መጋቢት	4395.1	2176.5	2218.6	MARCH
ሚያዝያ	3812.1	1855.5	1956.6	APRIL
ግንቦት	3924.3	1728.4	2195.9	MAY
ሰኔ	3428.5	966.0	2462.5	JUNE
ሐምሌ	4441.9	1711.9	2730.0	JULY
ነሐሴ	4382.3	1484.2	2898.1	AUGUST
መስከረም 1993	4697.4	1636.9	3060.5	SEPTEMBER
ጥቅምት	4399.2	1543.7	2855.5	OCTOBER
ኅዳር	4184.1	1516.3	2667.8	NOVEMBER
ታህሳስ	4323.2	1597.2	2726.0	DECEMBER
ጥር 22 1993	4239.0	1597.2	2641.8	2001 JANUARY
የካቲት	4176.6	1538.4	2638.2	FEBRUARY
መጋቢት	4308.3	1522.9	2785.4	MARCH
ሚያዝያ	4572.3	1493.0	3079.3	APRIL
ግንቦት	4361.2	1329.3	3031.9	MAY
ሰኔ	4799.9	1693.6	3106.3	JUNE
	TOTAL	NATIONAL BANK	COMMERCIAL BANK	
	NET FOREIGN EXCHANGE HOLDING			

ከኢትዮጵያ ብሔራዊ ባንክ የኢኮኖሚ ጥናትና የፕላን መምሪያ የተገኘ

SOURCE : NATIONAL BANK OF ETHIOPIA,
ECONOMIC RESEARCH AND PLANNING DEPARTMENT

ከጥር - ሰኔ 1992 የታረመ

Jan - June 2000 Revised

የኢትዮጵያ ንግድ ባንክ ያልተመለሰ የብድር መጠን በኢኮኖሚ ዘርፍ

COMMERCIAL BANK OF ETHIOPIA

OUTSTANDING BALANCES OF LOANS AND ADVANCES

IN '000

ሠንጠረዥ ቸ.10 TABLE L.10

የኢኮኖሚ ዘርፍ	1991	1992+	1993*	ECONOMIC SECTOR
	ሰኔ 23	ሰኔ 23	ሰኔ 23	
ከአርሻ	404608	414035	403608	AGRICULTURE
ሰብል	188454	217703	217450	CROPS
ተክል	166240	163181	145611	PLANTATION
አትክልትና ፍራፍሬ	5169	1806	11870	HORTICULTURE
ከብት እርባታ	28314	15144	10685	LIVESTOCK
ሌሎች	16431	16201	17992	OTHERS
ከአንዳስትሪ	864317	856470	1056240	MANUFACTURING
ከትላልልቅ አንዳስትሪ	752377	755474	938355	LARGE SCALE INDUSTRIES
ምግብና መጠጥ	178777	163670	331399	FOOD & BEVERAGE
ጨርቃ ጨርቅ	130464	202496	42280	TEXTILE & CLOSING
ቆዳና ጫማ	28438	22488	27218	LEATHER & SHOE
ወረቀትና እትመት	31347	20740	33984	PAPER & PRINTING
ኬሚካል	25509	20981	19834	CHEMICALS
ህንፃ መሣሪያዎች	102286	105717	126449	BUILDING MATERIALS
ሌሎች	255556	219382	357191	OTHERS
ከአንስተኛ አንዳስትሪ	111940	100996	117885	SMALL SCALE INDUSTRIES
ሸክላ ስራ	6602	2646	13402	POTTERY
ቆዳ ስራ	19842	25953	28662	TANNERY
ሸመና	1345	7	3	WEAVING
ልብስ ስራ	11912	7004	6379	TAILORING
የአናግ ሥራ	6692	4877	7127	CARPENTRY
ሌሎች	65547	60509	62312	OTHERS
ከአገር ውስጥ ንግድና አገልግሎት	2471966	2788668	2327370	DOMESTIC TRADE & SERVICES
አገር ውስጥ ንግድ	1406944	1656693	1142300	DOMESTIC TRADE
ሰብል	222029	223583	133545	CROPS
ቆዳና ሌጦ	8415	10646	7506	HIDE & SKIN
ቡና	238520	266750	165621	COFFEE
አንዳስትሪ ውጤቶች	720253	904000	702332	INDUSTRIAL PRODUCTS
ሌሎች	217727	251714	133296	OTHERS
ትራንስፖርት	590461	579151	560811	TRANSPORT
ሆቴሎችና ቱሪዝም	137097	153892	119679	HOTEL & TOURISM
ሌሎች አገልግሎቶች	337464	398932	504580	OTHER SERVICES
ከአለም አቀፍ ንግድ	2929489	2658885	2583322	INTERNATIONAL TRADE
ወደ ውጭ አገር ከተሸጡ ዕቃዎች	1188903	895716	936625	EXPORT
ቡና	793830	698505	717216	COFFEE
ቆዳና ሌጦ	37877	23692	39115	HIDE & SKIN
ሌሎች	357196	173519	180294	OTHERS
ከውጭ ለተገዙ ዕቃዎች	1740586	1763169	1646697	IMPORT
ምግብ መጠጥና ትምባዋ	46253	35878	44859	FOOD, BEVERAGE & TOBACCO
ጨርቃ ጨርቅ	124890	131682	119007	TEXTILE
መኪናዎችና መሣሪያዎች	508445	430745	553843	MACHINERY & EQUIPMENT
ነዳጅ	120269	208323	19927	PETROLEUM
ማዳበሪያ	260556	171584	235220	FERTILIZERS
ተባይማጥፊያ	474	328	12778	INSECTICIDES
የፋርማሲ ቁሳቁስ	25045	22932	38731	PHARMACEUTICALS
ሌሎች	654654	761697	622332	OTHERS
ህንፃና ኮንስትራክሽን	501007	541726	666547	BUILDING & CONSTRUCTION
የግል ብድር	17255	18740	19998	PERSONAL LOAN
የገንዘብ ድርጅቶች	554803	676906	564322	FINANCIAL INSTITUTION
የፕሮጀክቶች ኮፋይናንስ ንግድ	871710	973357	1039858	COFINANCING OF PROJECTS
አይ.ኤ.ኤ. ዲ. ብድር	7739	8429	7918	IFAD LOAN
ጉዳዮችው በሕግ የተያዙ	732011	1265664	1499705	LOANS IN LEGAL (ALD)
ለካሳ ክፍያ የተዘጋጁ	142007	142391	114652	LOANS IN REALIZATION (LIR)
ጠቅላላ ድምር	9,496,912	10,345,271	10,283,540	GRAND TOTAL
	30 June 1999	30 June 2000+	30 June 2001*	

ከኢትዮጵያ ንግድ ባንክ የተገኘ
SOURCE : COMMERCIAL BANK OF ETHIOPIA

+ የተመረመረ * ያልተመረመረ
+ Audited * Unaudited

የመንግስት የአገር ውስጥ ልዩ በአበዳሪዎች
INTERNAL DEBT OF GOVERNMENT BY HOLDERS

ሠንጠረዥ ቸ.11	TABLE L.11								በግሊዮን ብር	IN MILLION BIRR
	1990		1991		1992		1993			
	ታህሣሥ	ሰኔ	ታህሣሥ	ሰኔ	ታህሣሥ	ሰኔ+	ታህሣሥ	ሰኔ		
አበዳሪዎች										
ከኢትዮጵያ ብሔራዊ ባንክ	8529.0	9819.3	9201.2	10562.2	10301.1	16533.1	13896.5	14342.5	NATIONAL BANK OF ETHIOPIA	
በቀጥታ በቅድሚያ የተከፈለ	6376.1	7845.0	7275.0	8636.0	8423.0	14572.0	3403.0	3849.0	DIRECT ADVANCES	
በቃል ኪዳን ሰነድ									PROMISARY NOTES	
የመንግስት ቦንዶች									SECURITIES (BONDS)	
ወለድ ያለው	913.5	783.0	783.0	783.0	783.0	866.0	1047.0	1047.0	NONINTEREST BEARING(1)	
ወለድ የሌለው	1239.4	1191.3	1143.2	1143.2	1095.1	1095.1	9446.5	9446.5	INTEREST BEARING(1)	
ከንግድ ባንክ	2307	2213.1	2637.8	2491.6	5158.7	2890.3	5541.7	7014.9	COMMERCIAL BANKS	
የመንግስት ቦንዶች	2089.8	2089.8	2089.8	2089.8	2089.8	2089.8	5089.8	5107.8	GOV'T BONDS	
በግምጃ ቤት ሰነድ	217.2	123.3	548.0	401.8	3068.9	800.5	451.9	1907.1	TREASURY BILLS(2)	
ከመንግሥታዊ ድርጅቶች									INTER GOVERNMENT DEPARTMENT	
/ቦንዶች/ ሌሎች	1025.7	1306.6	1692	1646.5	1739.7	1823.7	1425.0	1768.8	DEBT (BONDS) OTHERS	
በግምጃ ቤት ሰነድ	576.4	877.6	1242.7	1226.0	1319.2	1403.2	1004.5	1373.5	TREASURY BILLS	
የመንግስት ግዴታ	378.0	378.0	378.0	378.0	378.0	378.0	378.0	352.8	GOV'T DEBT BONDS	
የመንግስት ቦንዶች	71.3	51.0	71.3	42.5	42.5	42.5	42.5	42.5	GOV'T BONDS	
ድምር	11861.7	13339.0	13531.0	14700.3	17199.5	21247.1	20863.2	23126.2	TOTAL GOV'T INDEBTEDNESS	
	DEC	JUNE	DEC	JUNE	DEC	JUNE	DEC	JUNE	HOLDERS	
	1997	1998	1999	2000	2001					

287

(1) በብሔራዊ ባንክ ያሉ የመንግስት ቦንዶች በባንኩ ሠራተኞች የጡረታ ፈንድ የተገዙትን አይጨምርም
NOTE: (1) GOVERNMENT BONDS HELD BY THE NATIONAL BANK OF ETHIOPIA
DO NOT INCLUDE THE AMOUNT BOUGHT WITH THE BANK'S STAFF PENSION FUND

(2) በኢትዮጵያ ንግድ ባንክ የሠራተኞች የጡረታ ፈንድ የተገዙትን ሰነዶች አይጨምርም
(2) EXCLUDES DISCOUNTS AND BILLS PURCHASED WITH THE STAFF PENSION FUND OF C.B.E.

ከኢትዮጵያ ብሔራዊ ባንክ የኢኮኖሚ ጥናትና ፕላን ማምሪያ የተገኘ
SOURCE : NATIONAL BANK OF ETHIOPIA,
ECONOMIC RESEARCH AND PLANNING DEPARTMENT

+ የታረመ
+ Revised

ክልማት ባንክ የተፈቀዱና የተሰጡ ብድሮች ብዛትና መጠን
 NUMBER AND AMOUNT OF LOANS APPROVED AND DISBURSED BY
 THE DEVELOPMENT BANK

TABLE L.12
 በሚሊዮን ብር IN MILLION BIRR

የሥራው ክፍል	1990			1991+			1992			1993			SECTOR
	የተፈቀደ ብድር		የተሰጠ ብድር	የተፈቀደ ብድር		የተሰጠ ብድር	የተፈቀደ ብድር		የተሰጠ ብድር	የተፈቀደ ብድር		የተሰጠ ብድር	
	ብዛት	ጠቅላይ		ብዛት	ጠቅላይ		ብዛት	ጠቅላይ		ብዛት	ጠቅላይ		
	በቶር	ላክ	በቶር	ላክ	በቶር	ላክ	በቶር	ላክ	በቶር	ላክ			
ለእርሻ	1773	414.4	420.3	1013	399.8	313.2	679	156.6	232.5	348	124.8	108.0	AGRICULTURAL INDUSTRIAL SERVICES AND OTHERS TOTAL
ለእንዳስትሪ	523	286.6	211.6	501	146.3	160.1	389	68.1	147.3	284	60.9	86.7	
ለአገልግሎቶች	266	80.3	73.4	222	58.8	80.4	246	82	77.2	171	27.2	33.0	
ለሌሎች ሥራዎች ድምር	2562	781.3	705.3	1736	604.9	553.7	1314	306.7	457	803	212.9	227.7	
	NUMBER	AMOUNT	DISBURSED	NUMBER	AMOUNT	DISBURSED	NUMBER	AMOUNT	DISBURSED	NUMBER	AMOUNT	DISBURSED	
	LOANS APPROVED			LOANS APPROVED			LOANS APPROVED			LOANS APPROVED			
	1997/98			1998/99			1999/00			2000/01			

የተፈቀዱ ብድሮች በሥራ ዓይነታቸው
 LOANS APPROVED BY ACTIVITIES

TABLE L.13
 በሚሊዮን ብር IN MILLION BIRR

የሥራው ዓይነቶች	1990	1991+	1992	1993	ACTIVITIES
ሀ. ለእርሻና ለከብት	414.4	399.8	156.6	124.8	A. AGRICULTURE AND LIVESTOCK
እርሻ	286.6	146.4	150.1**	88.1**	B. MANUFACTURING INDUSTRIES
ለ. ለፍብራሽ አገልግሎቶች	18.9	11.3	1. FOOD STUFFS
1. ለምግብ ሥራ	75.5	2. BEVERAGES
2. ለመጠጦች ሥራ	3. TEXTILES AND ALLIED INDUSTRIES
3. ለወርቅ ወርቅና ለመሳሰሉት ሥራዎች	136.9	0.1	4. WOOD
4. ለእንጨት ሥራ	2.8	10.3	5. PAPER AND PRINTING
5. ለወረቀትና ለማተሚያ ሥራዎች	1.2	7.2	6. CHEMICALS
6. ለጥቅም ስራ/ሥራ ሥራ	12.6	2.2	7. GLASS, CLAY AND STONE
7. ለጥቅም ስራ ለጥቅም ስራ	3.4	1.5	8. METAL WORKING
8. ለጥቅም ስራ ስራ	6.8	65.7	9. LEATHER AND TANNING
9. ለቆዳና ለቆዳ ማልፋት ሥራ	28.5	48.1	10. OTHERS
10. ሌሎች	6.6	15.1	C. CONSTRUCTION
ሐ. ለሕንጻዎች ሥራ	4.7	7.7	D. TRANSPORTATION
መ. ለመንገድ ለትራንስፖርት	48.9	30.1	E. SERVICES
ሠ. ለሕዝብ አገልግሎት ለግብይት ድርጅቶች	20.1	5.9	F. MISCELLANEOUS
ረ. ለሌሎች ልዩ ልዩ ሥራዎች ድምር	781.3	604.9	306.7	212.9	TOTAL
	1997/98	1998/99+	1999/00	2000/01	ACTIVITIES

የግመት መወሰን ሰኔ 30 ነው
 YEAR ENDING JULY 7
 ክልማት ባንክ የተገኘ
 SOURCE: DEVELOPMENT BANK

+ የታሪክ
 + Revised
 **ሐ ፣ መ ፣ ሠ እና ረ ን ያጠቃልላል
 ** INCLUDES 'C', 'D', 'E' AND 'F'

... ዝርዝር መረጃ አልተገኘም
 ...DETAIL DATA NOT AVAILABLE

በተበዳሪዎች ላይ ያሉ ብድሮች በየሥራ ዓይነታቸው
 OUTSTANDING LOANS DISTRIBUTED BY ACTIVITIES

በሚሊዮን ብር IN MILLION BIRR

ሠንጠረዥ ቸ. 14 TABLE L.14

የሥራው ዓይነቶች	1990	1991+	1992	1993	
ሀ. ለእርሻና ለከብት	712.3	897.1	999.3	1029.8	A. AGRICULTURE AND LIVESTOCK
እርሻ	948.1	1126.6	1228.5	1314.4	B. MANUFACTURING INDUSTRIES**
ለ. ለፋብሪካ እንዲሁም ሌሎች **	1. FOOD STUFFS
1. ለምግብ ሥራ	2. BEVERAGES
2. ለመጠጦች ሥራ	3. TEXTILES AND ALLIED INDUSTRIES
3. ለጨርቃ ጨርቅና ለመሳሉት ሥራዎች	4. WOOD
4. ለእንጨት ሥራ	5. PAPER AND PRINTING
5. ለወረቀትና ለማተሚያ ሥራዎች	6. CHEMICALS
6. ለቅመማ / ለኬሚካል/	7. GLASS, CLAY AND STONE
7. ለብርጭቆ ለሸክላና ለድንጋይ ሥራ	8. METAL WORKING
8. ለብረት ብረት ሥራ	9. LEATHER AND TANNING
9. ለቆዳና ለቆዳ ማልፋት ሥራ	10. OTHERS
10. ሌሎች	103.8	130.0	181.9	203.9	C. CONSTRUCTION
ሐ. ለሕንጻዎች ሥራ	26.7	27.5	31.3	33.0	D. TRANSPORTATION
መ. ለመጓጓዣ / ለትራንስፖርት/	229.6	271.1	179.1	268.4	E. SERVICES
ሠ. ለሕዝብ አገልግሎት ለሚሰጡ ድርጅቶች	17.6	23.7	139.1	36.0	F. MISCELLANEOUS
ረ. ለሌሎች ልዩ ልዩ ሥራዎች	G. REAL ESTATE
ሰ. ለቋሚ ንብረት	31.5	23.4	24.5	25.6	H. MINES AND ENERGY RESOURCES
ሸ. ማዕድንና የህይወት ምንጮች					
ድምር	2069.6	2499.4	2783.7	2911.1	TOTAL ACTIVITIES
	1997/98	1998/99+	1999/00	2000/01	

የዓመቱ መጨረሻ ሰኔ 30 ነው።
 YEAR ENDING JULY 7

** ከ1-10 ላሉት የሥራ አይነቶች የተሰጠ ጠቅላላ ብድር ነው።
 ** REPRESENT TOTAL OUTSTANDING FOR MANUFACTURING INDUSTRIES LISTED FROM 1-10

ከልማት ባንክ የተገኘ
 SOURCE: DEVELOPMENT BANK

... መረጃ አልተገኘም
 ... DATA NOT AVAILABLE
 + የታረመ
 + Revised

በተበዳሪዎች ላይ ያሉ ብድሮች በየሥራ ክፍላቸው
OUTSTANDING LOANS DISTRIBUTED BY SECTORS

ወንጠረዥ ቁ. 15 የሥራ ክፍሎች	TABLE L.15 በሚሊዮን ብር				IN MILLION BIRR
	1990	1991	1992	1993	
ሀ. ለእርሻ	712.3	897.1	999.3	1029.9	A. AGRICULTURE
1. ለመንግሥት	0.03	0.03	0.3	0.03	1. STATE
2. ለግንባራ	305.7	324.7	353.2	367.1	2. COOPERATIVES
3. ለግል	406.6	572.4	645.8	662.7	3. PRIVATE
ለ. ለኢንዱስትሪዎች	948.1	1126.6	1228.5	1314.3	B. INDUSTRIES
1. ለመንግሥት	337.2	309.8	268.1	250.6	1. STATE
2. ለግንባራ	14.3	16.4	14.8	12.4	2. COOPERATIVES
3. ለግል	596.6	800.4	945.6	1051.3	3. PRIVATE
ሐ. ለከንቋዎች	103.8	130.0	181.9	203.9	C. CONSTRUCTION
1. ለመንግሥት	16.5	16.7	17.0	17.2	1. STATE
2. ለግንባራ	2. COOPERATIVES
3. ለግል	87.3	113.3	164.9	186.7	3. PRIVATE
መ. ለመጓጓዣ	26.7	27.5	31.3	33.0	D. TRANSPORT
1. ለመንግሥት	20.0	21.1	25.7	27.3	1. STATE
2. ለግንባራ	2. COOPERATIVES
3. ለግል	6.7	6.4	5.6	5.7	3. PRIVATE
ሠ. ለአገልግሎቶች	229.6	294.8	318.2	304.4	E. SERVICES
1. ለመንግሥት	0.7	0.8	0.6	0.6	1. STATE
2. ለግንባራ	2. COOPERATIVES
3. ለግል	211.3	270.3	178.5	267.8	3. PRIVATE
4. ሌሎች	17.6	23.7	139.1	36.0	4. OTHERS
ረ. ለግዕድና ሃይል ማመንጫ	31.5	23.4	24.5	25.6	F. MINES AND ENERGY RESOURCES
1. ለመንግሥት	31.5	23.4	24.5	25.6	1. STATE
2. ለግንባራ	2. COOPERATIVES
3. ለግል	3. PRIVATE
ድምር	2052.0	2499.4	2783.7	2911.1	TOTAL
	1997/98	1998/99	1999/00	2000/01	SECTOR

የዓመት መጨረሻ ሰኔ 30 ነው

* YEAR ENDING JULY 7

ከልማት ባንክ የተገኘ

SOURCE: DEVELOPMENT BANK

Outstanding loan position is the aggregate of principal and interest amounts as at June 30 of the respective years. Besides it includes the arrears balance as well.

ኢትዮጵያ ከሌሎች አገሮች ጋር ያላት የገንዘብ ክፍያ ሚዛን
BALANCE OF PAYMENTS OF ETHIOPIA

ጠቅላይ ርዕስ ጽሑፍ ቁጥር	በጊሊያን ብር				IN MILLION BIRR
	1990	1991+	1992+	1993	
1. የዕቃዎች የገንዘብ ሚዛን	-4505.7	-8065.7	-9157.6	-9287.9	1. TRADE BALANCE
ወጪ ገንዘብ ሊኖር ይችላል	4142.5	3636.3	3957.8	3679.8	EXPORT F.O.B.
ቡና	2889.6	2112.7	2133.7	1453.3	COFFEE
ከቡና ሌላ	1252.8	1523.6	1824.2	2226.5	NON-COFFEE
በገንዘብ ያልተለወጠ ወርቅ	.	174.3	274.4	...	NON-MONETARY GOLD
ገቢ ገንዘብ ሲ.አይ.አ.ኤ. ከዚህ ለዕቃዎች ግብዓት	8648.2	11702.0	13115.4	12967.7	IMPORT C.I.F. OF WHICH FREIGHT AND INSURANCE
አገንጠራ ገቢ የዋለ	885.9	2. SERVICES
2. ግልጋሎቶች	22.7	-114.9	-47.7	-159.1	TRAVEL
ጉዞ	242.2	311.7	421.8	417.1	CREDIT
ገቢ	219.5	426.6	469.5	576.2	DEBIT
ወጪ	561.4	483.7	231.0	461.7	OTHER TRANSPORT
ሌላ ትራንስፖርት	1410.4	1355.0	1581.9	1879.9	CREDIT
ገቢ	849.0	871.3	1350.9	1418.2	DEBIT
ወጪ	456.8	383.1	867.8	952.0	GOVERNMENT N.I.E
የመንግስት ሂሳብ ሊ.ቢ.ያ	570.4	516.0	915.0	1040.4	CREDIT
ገቢ	113.5	132.9	47.2	88.4	DEBIT
ወጪ	-291.8	-391.3	-489.4	-495.2	INVESTMENT INCOME
ሥራ ላይ የዋለ ገንዘብ	132.9	224.6	129.5	155.6	CREDIT
ገቢ	424.7	615.9	618.8	650.8	DEBIT
ወጪ	-86.0	102.1	160.7	-112.9	OTHER SERVICES
ሌሎች ግልጋሎቶች	771.3	1044.0	1135.4	964.1	CREDIT
ገቢ	857.3	941.9	974.7	1077.0	DEBIT
ወጪ	663.2	462.7	722.5	646.4	SERVICES (NET)
ግልጋሎቶች / የተጣራ	-3842.6	-7603.0	-8435.1	-8641.5	3. NET GOODS AND SERVICES (1+2)
3. የተጣራ የዕቃዎች ግልጋሎቶች ገቢ	2158.9	2172.2	3341.7	3157.9	4. TRANSFER
4. የተጣራ ክፍያዎች	2180.3	2230.0	3436.2	3280.4	PRIVATE
ከግል	21.3	57.8	94.5	122.4	CREDIT
ገቢ	1793.6	1599.1	2368.7	3289.5	DEBIT
ወጪ	1837.0	1646.4	2428.1	3324.5	PUBLIC
ከመንግስት	43.3	47.3	59.4	35.0	CREDIT
ገቢ	3952.6	3771.3	5710.4	6447.5	DEBIT
ወጪ	110.0	-3831.7	-2724.8	-2194.1	TRANSFER (NET)
የተጣራ የተጣራ ክፍያዎች	703.8	-1967.9	-80.0	1501.6	5. BALANCE ON C/A (3+4)
5. የጊዜያዊ ሂሳብ የተጣራ ብልጫ	1041.6	1592.4	1478.0	2665.2	6. NON MONETARY LONG TERM CAPITAL
6. ጥራ ገንዘብ ያልሆነ የራድዎ ዘመን	337.8	3560.3	1558.1	1163.6	GOVERNMENT
ከመንግስት	813.8	-5799.7	-2804.8	-692.5	CREDIT
ገቢ	421.1	1059.9	1059.9	220.2	DEBIT
ወጪ	-2053.7	1363.6	-1490.8	-416.1	7. BASIC BALANCES (5+6)
7. የመሠረታዊ ሂሳብ ሚዛን	152.8	.	-3861.2	...	8. SHORT-TERM CAPITAL (NET)
8. የአጭር ዘመን የግል ክፍያ	104.7	95.5	9. NET ERRORS AND OMISSIONS
9. የተጣራ ስህተት ወይም ግድገዳ	561.3	-4340.6	-7096.9	-888.4	10. REVALUATION OF RESERVES
10. የተቀማጭ ዋጋ ጭማሪ	652.9	-256.9	1317.2	...	11. S.D.R. ALLOCATION
11. ኢ.ኢ.አ. ለር ተቀማጭ	12. OVREALL BALANCE (7+8+9+10+11)
12. የአጠቃላይ ሂሳብ ሚዛን	13. NET MONETARY MOVEMENTS
13. የተጣራ የገንዘብ እንቅስቃሴ	
	1997/98	1998/99+	1999/00+	2000/01	

የግመት መጨረሻ ሰኔ 30 ንው
YEAR ENDING JULY 7
ከኢትዮጵያ ብሔራዊ ባንክ የኢኮኖሚ ጥናትና ፕላን መምሪያ የተገኘ
SOURCE : NATIONAL BANK OF ETHIOPIA,
ECONOMIC RESEARCH AND PLANNING DEPARTMENT

+ የታሪክ
+ REVISED

ክፍል ገ - ስለመድን/ኢንሹራንስ

SECTION M - INSURANCE

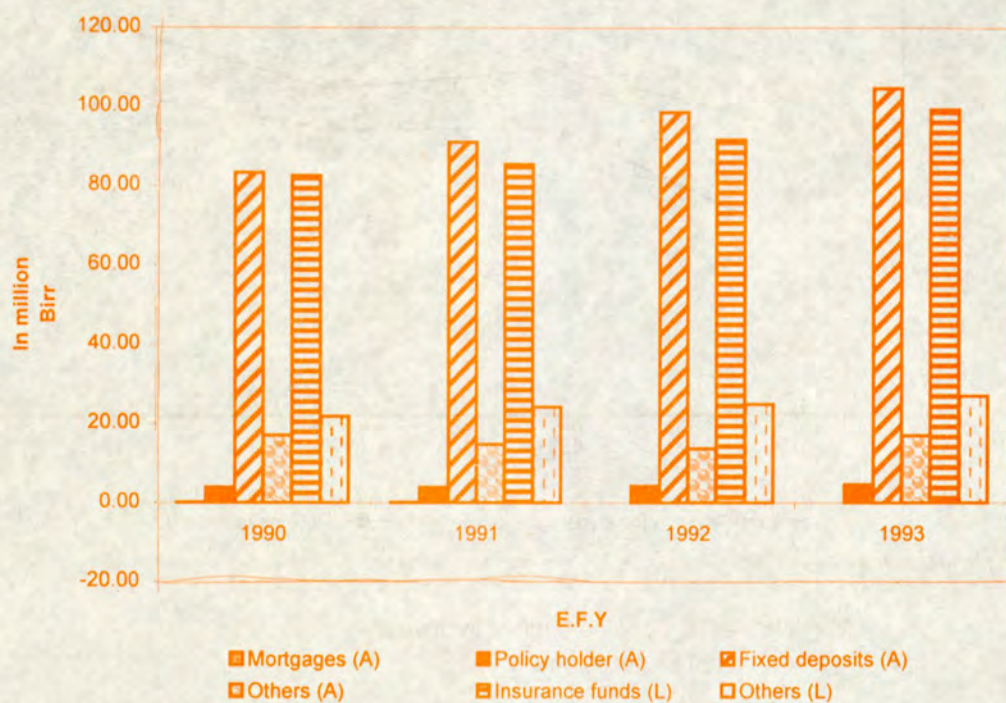
ክፍል ፲. ስለመድን/ኢንሹራንስ

ከ1968 በፊት በአገሪቱ አሥራ ሦስት የተለያዩ የመድን ኩባንያዎች በሥራ ላይ እንደነበሩ ይታወቃል። በጥቅምት 1968 ዓ.ም. የመድን ኩባንያዎቹ ከተወረሱ በኋላ ግን “የኢትዮጵያ መድን ድርጅት” በመባል አሥራ ሦስቱም በአንድ ላይ ተጠቃለዋል። ሆኖም በአሁኑ ወቅት የግል ኢንሹራንስ ኩባንያዎች እየሠሩ ናቸው። ነገር ግን መረጃዎቹ የሚያመለክቱት የኢትዮጵያ መድን ድርጅትን የሥራ እንቅስቃሴ ብቻ ነው።

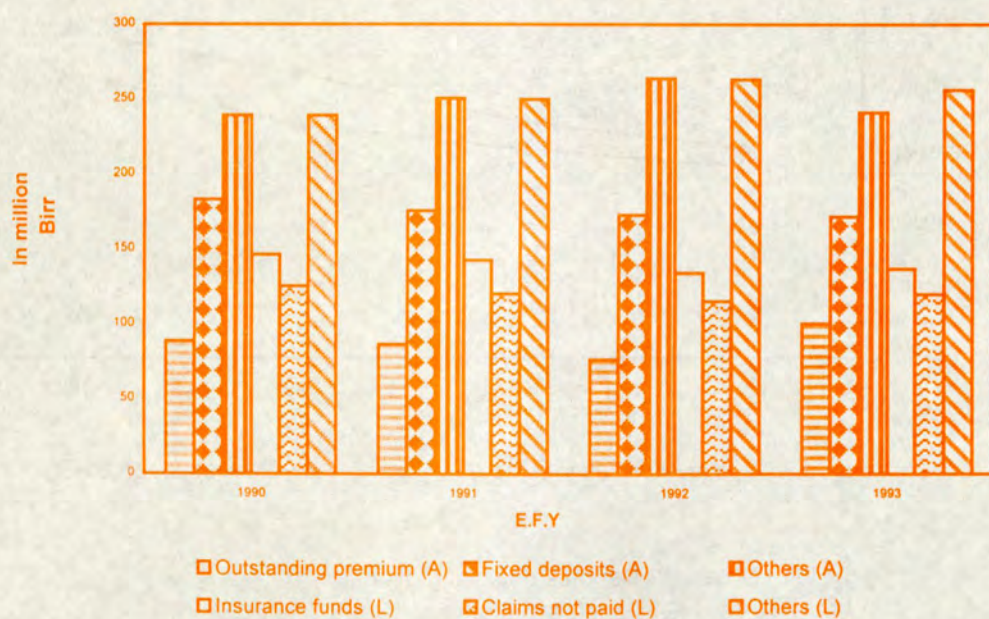
SECTION M. INSURANCE

Prior to October 1975 there were thirteen insurance companies operating in the Country. In November 1975 all the thirteen were consolidated into one corporation under the name of “Ethiopian Insurance Corporation”. Currently, however there are private insurance companies operating in the country, but data in the tables show activities of Ethiopian Insurance Corporation only.

M2. LIFE INSURANCE ASSETS AND LIABILITIES



M3. NON-LIFE INSURANCE ASSETS AND LIABILITIES



የሕይወት መድን አረቦንና ለመድን የተከፈለ ማጠቃለያ
SUMMARY OF PREMIUM AND CLAIMS OF LIFE INSURANCE

ሠንጠረዥ ኀ.1 TABLE M.1 በሚሊዮን ብር IN MILLION BIRR

ዓመት ምህረት	1989	1990	1991	1992	1993	
ገቢ						INCOME
ጠቅላላ አረቦን	11.3	11.9	12.34	14.31	17.6	GROSS PREMIUM
ለጠለፋ መድን የተከፈለ ሲቀንስ	0.6	0.9	2.3	0.52	1.3	LESS REINSURANCE CEDED
የተጣራ አረቦን	10.7	11.0	10.0	13.8	16.3	NET PREMIUM
ወጪ						OUT GO
ጠቅላላ ለመድን የተከፈለ ከጠለፋ መድን ሰጪ የተከፈለውና የተመለሰው ሲቀንስ	7.9	8.9	10.24	12.54	12.9	GROSS CLAIMS LESS REINSURANCE RECOVERIES
የተጣራ ለመድን ውለቶ ግዴታ የተከፈለ	7.1	8.5	10.2	11.8	12.7	NET CLAIMS
	1996/97	1997/98	1998/99	1999/00	2000/01	YEAR

የሕይወት ያልሆነ መድን አረቦንና ለመድን የተከፈለ ማጠቃለያ
SUMMARY OF PREMIUM AND CLAIMS OF NON-LIFE INSURANCE

ሠንጠረዥ ኀ.2 TABLE M.2 በሚሊዮን ብር IN MILLION BIRR

ዓመት ምህረት	1989	1990	1991	1992	1993	
ገቢ						INCOME
ጠቅላላ አረቦን	231.3	207.6	200.59	199	210.8	GROSS PREMIUM
ለጠለፋ መድን የተከፈለ ሲቀንስ	70	52.9	54.42	53.4	69.2	LESS REINSURANCE CEDED
የተጣራ አረቦን	261.3	154.7	146.17	145.6	141.6	NET PREMIUM
ወጪ						OUT GO
ጠቅላላ ለመድን የተከፈለ ከጠለፋ መድን ሰጪ የተከፈለውና የተመለሰው ሲቀንስ	411.9	127.3	136.4	128.6	121.1	GROSS CLAIMS LESS REINSURANCE RECOVERIES
የተጣራ ለመድን ውለቶ ግዴታ የተከፈለ	110.7	87.5	85.86	85.1	81.6	NET CLAIMS
	1996/97	1997/98	1998/99	1999/00	2000/01	YEAR

የዓመቱ መጨረሻ ሰኔ 23 ነው
YEAR ENDING JUNE 30

ከኢትዮጵያ መድን ድርጅት የተገኘ

SOURCE : ETHIOPIAN INSURANCE CORPORATION

የአይወት ያልሆነ መድን ዓመታዊ ገቢና ወጪ በሥራ መደብ
 INCOME AND EXPENDITURE OF NON-LIFE INSURANCE BY LINE OF INSURANCE

ሠንጠረዥ ፲.3 /የቀጠለ/

TABLE M.3 (CONT'D)

በሺህ ብር IN '000 BIRR

1992	በሺህ ብር					1999/00
	የአካት	የግብር ተሽከርካሪ	የመርከብና የአውሮፕላን	የሠራተኞች ነገ	የሌሎች	
ገቢ						INCOME
ጠቅላላ አረብን	27437	80492	56988	7238	26814	GROSS PREMIUM
ከአትዮጵያ ውጪ ለጠለፋ መድን						REINSURANCE OUTSIDE
የተከፈለ	10763	882	38685	43	2982	ETHIOPIA
የተጣራ አረብን	16674	79610	18303	7195	23832	NET PREMIUM
ከኮሚሽን የተገኘ	5793	20	6154		926	COMMISSIONS RECEIVED
ሌላ ገቢ						OTHER INCOME
ለዓመት መጀመሪያ መጠባበቂያ						RESERVE BEGINING OF
የገበረ	36000	143514	40182	5929	24254	YEAR
ድምር	58467	223144	64639	13124	49012	TOTAL
ወጪ						EXPENDITURE
ለመድን ገደታ የተከፈለና						CLAIMS PAID AND
የሚከፈል	69311	139273	122833	8290	43892	OUTSTANDING
ከጠለፋ መድን ሰጪ የተከፈለውና						LESS REINSURANCE
የተመለሰው ሲቀነስ	57741	7291	106700		10894	RECOVERIES
የተጣራ ለመድን ውለች ገደታ የተከፈለ	11570	131982	16133	8290	32698	NET CLAIMS
ለኮሚሽን የተከፈለ	388	978	288	94	226	COMMISSIONS PAID
የሥራ ማስኪኛ	1415	4153	2940	373	1384	MANAGEMENT EXPENSES
በዓመት መጨረሻ ለመጠባበቂያ						RESERVE END OF
የገበረ	25973	57700	26469	2297	10853	YEAR
ሌሎች ወጪዎች						OTHER EXPENSES
ወደ ትርፍና ኪሣራ ሂሳብ						TRANSFERED TO PROFIT
የተዛወረ	19121	28331	18809	2070	3851	AND LOSS ACCOUNT
ድምር	58467	223144	64639	13124	49012	TOTAL
1993						2000/01
ገቢ						INCOME
ጠቅላላ አረብን	27586	77468	71398	8008	26307	GROSS PREMIUM
ከአትዮጵያ ውጪ ለጠለፋ መድን						REINSURANCE OUTSIDE
የተከፈለ	12278	1848	51445	40	3531	ETHIOPIA
የተጣራ አረብን	15307	75620	19953	7968	22776	NET PREMIUM
ከኮሚሽን የተገኘ	7377		7883		1235	COMMISSIONS RECEIVED
ሌላ ገቢ						OTHER INCOME
ለዓመት መጀመሪያ መጠባበቂያ						RESERVE BEGINING OF
የገበረ	33365	133049	34969	5900	32209	YEAR
ድምር	56049	208669	62805	13868	56220	TOTAL
ወጪ						EXPENDITURE
ለመድን ገደታ የተከፈለና						CLAIMS PAID AND
የሚከፈል	89376	146358	93523	9282	39468	OUTSTANDING
ከጠለፋ መድን ሰጪ የተከፈለውና						LESS REINSURANCE
የተመለሰው ሲቀነስ	78247	9237	79051		9791	RECOVERIES
የተጣራ ለመድን ውለች ገደታ የተከፈለ	11129	137121	14472	9282	29677	NET CLAIMS
ለኮሚሽን የተከፈለ	476	1080	225	176	268	COMMISSIONS PAID
የሥራ ማስኪኛ	1435	4030	3714	416	1369	MANAGEMENT EXPENSES
በዓመት መጨረሻ ለመጠባበቂያ						RESERVE END OF
የገበረ	24586	56188	28820	2469	14752	YEAR
ሌሎች ወጪዎች						OTHER EXPENSES
ወደ ትርፍና ኪሣራ ሂሳብ						TRANSFERED TO PROFIT
የተዛወረ	18423	10250	15576	1525	10154	AND LOSS ACCOUNT
ድምር	56049	208669	62807	13868	56220	TOTAL
	FIRE	MOTOR	MARINE AND AVIATION	WORKERS COMPEN-SATION	MISCELLA-NEOUS	

የዓመቱ መጨረሻ ሰኔ 23 ነው
 YEAR ENDING JUNE 30
 ከአትዮጵያ መድን ድርጅት የተገኘ
 SOURCE : ETHIOPIAN INSURANCE CORPORATION

የሕይወት መድን የሂሳብ ሚዛን
BALANCE SHEET OF LIFE INSURANCE
ሀብቶች
ASSETS

ሠንጠረዥ ፯.4/ሀ/

TABLE M.4 (a)

በሺህ ብር IN '000 BIRR

	1990	1991	1992+	1993	
	ሰኔ 23	ሰኔ 23	ሰኔ 23	ሰኔ 23	
አንጻሮች					BUILDINGS
ተሽከርካሪ መኪናዎች ዕቃዎችና መሣሪያዎች	219	191	305	274	MOTOR VEHICLES, FURNITURE AND EQUIPMENT
በዋስትና የተያዘ	67	53	18	(32)	MORTGAGES
በሕይወት መድን ውሎች ዋስትና ባለመድኖች የሚወሰዱት ብድር	3866	3862	4187	4541	POLICY-HOLDERS' LOAN ON LIFE POLICIES
ሌሎች ብድሮች	9476	8296	6941	5544	OTHER LOANS
የመንግስት የግዴታ ሰነዶች				2943	GOVERNMENT SECURITIES
ድርሻዎች (አክሲዮኖች)					SHARES
ሌሎች የግዴታ ሰነዶች					OTHER SECURITIES
በወኪሎች ያለ ሂሳብ					AGENTS' BALANCES
ገቢ የሚሆን አረቦን					OUTSTANDING PREMIUM
ወለድ የትርፍ ድርሻና ኪራይ					INTEREST, DIVIDENDS AND RENTS
ከተበዳሪዎች ለመድን ሰጪው የሚከፈል ዕዳ	5051	4776	4998	5144	DEBTORS
በእጅ ያለ ጥሬ ገንዘብ	2237	1362	811	3008	CASH ON HAND
በባንክ ያለ (ተንቀሳቃሽ ሂሳብ)					CURRENT ACCOUNTS
ለተወሰነ ጊዜ የተቀመጠ ሌሎች ሀብቶች	83201	90933	98588	104481	FIXED DEPOSITS
			531		OTHER ASSETS
ድምር	104117	109473	116379	125903	TOTAL
	JUNE 30 1998	JUNE 30 1999	JUNE 30 2000+	JUNE 30 2001	

ግዴታዎች
LIABILITIES

ሠንጠረዥ ፯.4/ለ/

TABLE M.4 (b)

በሺህ ብር IN '000 BIRR

	1990	1991	1992+	1993	
	ሰኔ 23	ሰኔ 23	ሰኔ 23	ሰኔ 23	
የተከፈለ የባለ ድርሻዎች ዋና ገንዘብ			4000	4000	PAID UP CAPITAL
ለመድን የተከማቸ ገንዘብ	82423	85350	91595	99121	INSURANCE FUNDS
ሌሎች	82423	85350	91595	99121	LIFE
ከትርፍና ኪሳራ					OTHERS
ሂሳብ የቀረ					BALANCE OF PROFIT AND LOSS ACCOUNT
ተከፋይነቱ ታምኖ ገና ያልተከፈለ	3296	3930	3653	3727	CLAIMS ADMITTED BUT NOT PAID
ለጠለፋ ዋስትና ሰጪዎች የሚከፈል	474	3032	197	672	DUE REINSURANCE
ለልዩ ልዩ ባለዕዳዎች የሚከፈል	3004	3154	3460	3728	DUE SUNDRY CREDITORS
ለገቢ ግብር የሚከፈል					DUE INCOME TAX
ሌሎች	14920	14006	13474	14655	OTHERS
ድምር	104117	109472	116379	125903	TOTAL
	JUNE 30 1998	JUNE 30 1999	JUNE 30 2000+	JUNE 30 2001	

የግመቱ መጨረሻ ሰኔ 23 ነው

YEAR ENDING JUNE 30

+ የታረመ

+ Revised

ክሊትየሌያ መድን ድርጅት የተገኘ

SOURCE : ETHIOPIAN INSURANCE CORPORATION

የሕይወት ያልሆነ መድን የሂሳብ ሚዛን
BALANCE SHEET OF NON-LIFE INSURANCE

ሀብቶች
ASSETS

TABLE M.5 (a)

በሺህ ብር IN '000 BIRR

	1990	1991	1992+	1993	
	ሰኔ 23	ሰኔ 23	ሰኔ 23	ሰኔ 23	
ሕንፃዎች	58529	58770	59582	57600	BUILDINGS
ተሽከርካሪ መኪናዎች ዕቃዎችና መሣሪያዎች	13113	11603	11744	10889	MOTOR VEHICLES, FURNITURE AND EQUIPMENT
ሌሎች ብድሮች					OTHER LOANS
የመንግስት የግዴታ ሰነዶች		9153	28730	14694	GOVERNMENT SECURITIES
ኢንቨስትመንት	97453	91886	86216	80431	INVESTMENT
ድርሻዎች /አክሲዮኖች/	3457	3457	3556	3556	SHARES
ሌሎች የግዴታ ሰነዶች					OTHER SECURITIES
በወኪሎች ያለ ሂሳብ		14	14		AGENTS' BALANCES
ገቢ የሚሆን አረቦን	88742	86588	76622	100569	OUTSTANDING PREMIUM INTEREST, DIVIDENDS AND RENTS
ወለድ የትርፍ ድርሻና ኪራይ	8265	13447	13225	5074	RENTS
ከተበዳሪዎች ለመድን ሰጪው የሚከፈል ዕዳ	7501	5340	5865	18178	DEBTORS
በእጅ ያለ ጥሬ ገንዘብ	19547	25744	22161	26947	CASH ON HAND
በባንክ ያለ /ተንቀሳቃሽ ሂሳብ/		14006	13473	14655	CURRENT ACCOUNTS
ለተወሰነ ጊዜ የተቀመጠ	182950	175537	172596	171619	FIXED DEPOSITS
ሌሎች ሀብቶች	31189	16925	19116	9151	OTHER ASSETS
ድምር	510746	512470	512900	513363	TOTAL
	JUNE 30	JUNE 30	JUNE 30	JUNE 30	
	1998	1999	2000+	2001	

ግዴታዎች
LIABILITIES

TABLE M.5 (b)

በሺህ ብር IN '000 BIRR

	1990	1991	1992+	1993	
	ሰኔ 23	ሰኔ 23	ሰኔ 23	ሰኔ 23	
የተከፈለ የባለድርሻዎች ዋና ገንዘብ	61007	61007	57007	57007	PAID-UP CAPITAL
ለመድን የተከማቸ ገንዘብ					INSURANCE FUNDS
እሳት	31170	31642	30453	30143	FIRE
ለሞተር ተሽከርካሪ አደጋ	65626	62988	59796	58060	MOTOR VEHICLE ACCIDENT EMPLOYERS' LIABILITIES
አሠሪዎች ለሠራተኞቻቸው ላለባቸው የግዴታ መድን	1841	2120	2297	2469	LIABILITIES
ለመርከብና ለአውሮፕላን	35686	32510	27929	29954	MARINE AND AVIATION
ሌሎች	12078	13260	13831	16438	OTHERS
ከትርፍና ኪሣራ ሂሳብ የቀረ	50622	61982	72906	81399	BALANCE OF PROFIT AND LOSS ACCOUNT
ተከፋይነት ታምኖ ገና ያልተከፈለ					CLAIMS ADMITTED BUT NOT PAID
እሳት	5559	8424	7390	9496	FIRE
ለሞተር ተሽከርካሪ አደጋ	95496	82720	74771	80114	MOTOR VEHICLE ACCIDENT EMPLOYERS' LIABILITIES
አሠሪዎች ለሠራተኞቻቸው ላለባቸው የግዴታ መድን	4240	3810	3603	3680	LIABILITIES
ለመርከብና ለአውሮፕላን	9430	10658	8495	8869	MARINE AND AVIATION
ሌሎች	10723	14728	21252	17896	OTHERS
ከአገር ውጭ የሚገኝ የጠለፋ ዋስትና ገቢ	7605	6737	12158	6346	DUE TO CEDING COMP INWARD BUSINESS
ለጠለፋ ዋስትና ሰጪዎች የሚከፈል	50925	43887	49225	57805	DUE REINSURERS
ለልዩ ልዩ ባለዕዳዎች የሚከፈል	18229	23395	20334	18155	DUE SUNDRY CREDITORS
ለገቢ ግብር የሚከፈል	23092	23440	24018	13692	DUE INCOME TAX
ሌሎች	27379	29162	27435	21840	OTHERS
ድምር	510708	512470	512900	513363	TOTAL
	JUNE 30	JUNE 30	JUNE 30	JUNE 30	
	1998	1999	2000+	2001	

የዓመቱ መጨረሻ ሰኔ 23 ነው
* YEAR ENDING JUNE 30

+ የታረመ
+Revised

ከኢትዮጵያ መድን ድርጅት የተገኘ
SOURCE : ETHIOPIAN INSURANCE CORPORATION

የሕይወት ዋስትና ሁኔታ መግለጫ
STATEMENT OF LIFE PORTFOLIO

ሠንጠረዥ ፲.6

TABLE M.6

በሺህ ብር IN '000 BIRR

የሕይወት ዋስትና	ባለመድኑ ቢዋት የሚከፈል		ለባለመድኑ የውሎ ጊዜ ሲያልቅ ወይም ሲዋት የሚከፈል		ሌሎች		ድምር		1997/98 1. POLICIES IN FORCE BEGINING OF YEAR 2. NEW POLICIES ISSUED 3. REINSTATEMENTS 4. OTHERS 5. TOTAL 6. MATURITIES 7. SURRENDERS 8. DEATH CLAIMS 9. LAPSES 10. OTHERS 11. TOTAL 12. POLICIES IN FORCE END OF YEAR (5 LESS 11) 13. POLICIES REINSURED 14. GROUP POLICIES IN FORCE 1998/99 1. POLICIES IN FORCE BEGINING OF YEAR 2. NEW POLICIES ISSUED 3. REINSTATEMENTS 4. OTHERS 5. TOTAL 6. MATURITIES 7. SURRENDERS 8. DEATH CLAIMS 9. LAPSES 10. OTHERS 11. TOTAL 12. POLICIES IN FORCE END OF YEAR (5 LESS 11) 13. POLICIES REINSURED 14. GROUP POLICIES IN FORCE
	ብዛት	የዋስትናው ልክ	ብዛት	የዋስትናው ልክ	ብዛት	የዋስትናው ልክ	ብዛት	የዋስትናው ልክ	
1990									
1. በዓመቱ መጀመሪያ የነበሩት የመድን ውሎች			8156	403824	967	167118	9123	570942	
2. አዲስ የተሠጡ የመድን ውሎች			776	26647	1001	14538	1777	41185	
3. እንደነበር የሆኑ			44	796			44	796	
4. ሌሎች				26163		960		27123	
5. ድምር			8976	457430	1968	182616	10944	640046	
6. ዕድሜያዎች የሞላ ዋስትናዎች			61	1413			61	1413	
7. በመድን ተቀባዮች የተሠረዙ ውሎች			233	11151	150	1795	383	12946	
8. በዋት አደጋ እንደከፈለ የተጠየቀ			33	601			33	601	
9. ባለመድኖች ሳይጠቀሙባቸው የቀሩ መብቶች			81	1551			81	1151	
10. ሌሎች									
11. ድምር			408	14316	150	1795	558	16111	
12. በዓመቱ መጨረሻ የነበሩት የመድን ውሎች /5 ሲቀነስ 11/			8568	443114	1818	180821	10386	623935	
13. የጠለፋ መድን ያላቸው ውሎች									
14. ለንብረት መዋጮ የተገዙ መድኖች			111	316841	1026	167728	1137	484569	
1991									
1. በዓመቱ መጀመሪያ የነበሩት የመድን ውሎች			8568	443114	1818	180821	10386	623935	
2. አዲስ የተሠጡ የመድን ውሎች			960	70614	226	11633	1186	82247	
3. እንደነበር የሆኑ			44	1125			44	1125	
4. ሌሎች				33670		2032		35702	
5. ድምር			9572	548523	2044	194486	11616	743009	
6. ዕድሜያዎች የሞላ ዋስትናዎች			58	1051			58	1051	
7. በመድን ተቀባዮች የተሠረዙ ውሎች			174	9370		439	174	9809	
8. በዋት አደጋ እንደከፈለ የተጠየቀ			39	734			39	734	
9. ባለመድኖች ሳይጠቀሙባቸው የቀሩ መብቶች			150	24698	106	393	256	25091	
10. ሌሎች									
11. ድምር			421	35853	106	832	527	36685	
12. በዓመቱ መጨረሻ የነበሩት የመድን ውሎች /5 ሲቀነስ 11/			9151	512670	1938	193654	11089	706324	
13. የጠለፋ መድን ያላቸው ውሎች									
14. ለንብረት መዋጮ የተገዙ መድኖች			125	370503	1084	179519	1209	550022	
	NO.	SUM ASSURED	NO.	SUM ASSURED	NO.	SUM ASSURED	NO.	SUM ASSURED	LIFE PROTFOILIO
	WHOLE LIFE		ENDOWMENT		OTHERS		TOTAL		

የዓመቱ መጨረሻ ሰኔ 23 ነው
YEAR ENDING JUNE 30
ከኢትዮጵያ መድን ድርጅት የተገኘ
SOURCE : ETHIOPIAN INSURANCE CORPORATION

304

የሕይወት ዋስትና	ባለመደት ቢዎች የሚከፈል		ለባለመደት የውሉ ጊዜ ሲያልት ወይም ሲዎች የሚከፈል		ሌሎች		ድምር		1999/00+ 1. POLICIES IN FORCE BEGINNING OF YEAR 2. NEW POLICIES ISSUED 3. REINSTATEMENTS 4. OTHERS 5. TOTAL 6. MATURITIES 7. SURRENDERS 8. DEATH CLAIMS 9. LAPSES 10. OTHERS 11. TOTAL 12. POLICIES IN FORCE END OF YEAR (5 LESS 11) 13. POLICIES REINSURED 14. GROUP POLICIES IN FORCE
	ብዛት	የዋስትናው ላክ	ብዛት	የዋስትናው ላክ	ብዛት	የዋስትናው ላክ	ብዛት	የዋስትናው ላክ	
1992+									
1. በዓመት መጀመሪያ የነበሩት የመደን ውሎች	-	-	9151	512171	1227	187441	10378	699612	1. POLICIES IN FORCE
2. አደሰ የተሠጡ የመደን ውሎች	-	-	928	117259	160	4727	1088	121986	2. NEW POLICIES ISSUED
3. እንደገና የሆኑ	-	-	43	765	-	-	43	765	3. REINSTATEMENTS
4. ሌሎች	-	-	-	50894	-	3401	-	54295	4. OTHERS
5. ድምር	-	-	10122	681089	1387	195569	11509	876658	5. TOTAL
6. ዕድሜያዎች የሞላ ዋስትናዎች	-	-	72	1068	-	-	72	1068	6. MATURITIES
7. በመደን ተቀባዮች የተሠረዙ ውሎች	-	-	181	9431	-	407	181	9838	7. SURRENDERS
8. በዋት አደጋ እንደከፈለ የተጠየቀ	-	-	46	1026	-	-	46	1026	8. DEATH CLAIMS
9. ባለመደናች ሳይጠቀሙባቸው የተሩ መብተች	-	-	203	12754	138	604	341	13358	9. LAPSES
10. ሌሎች	-	-	-	-	-	-	-	-	10. OTHERS
11. ድምር	-	-	502	24279	138	1011	640	25290	11. TOTAL
12. በዓመት መጨረሻ የነበሩት የመደን ውሎች /5 ሲቀነስ 11/	-	-	9612	656810	1249	194558	10869	851368	12. POLICIES IN FORCE END OF YEAR (5 LESS 11)
13. የጠለፋ መደን ያላቸው ውሎች	-	-	-	-	-	-	-	-	13. POLICIES REINSURED
14. ለገብረት መዋጮ የተገዙ መደናች	-	-	139	508754	62	925	201	509679	14. GROUP POLICIES IN FORCE
1993									
1. በዓመት መጀመሪያ የነበሩት የመደን ውሎች	-	-	9620	656810	1249	194558	10869	851368	1. POLICIES IN FORCE
2. አደሰ የተሠጡ የመደን ውሎች	-	-	1254	79356	234	27370	1488	106726	2. NEW POLICIES ISSUED
3. እንደገና የሆኑ	-	-	45	1168	1	15	46	1183	3. REINSTATEMENTS
4. ሌሎች	-	-	-	48812	-	4749	-	53561	4. OTHERS
5. ድምር	-	-	10919	786146	1484	226692	12403	1012838	5. TOTAL
6. ዕድሜያዎች የሞላ ዋስትናዎች	-	-	57	920	-	-	57	920	6. MATURITIES
7. በመደን ተቀባዮች የተሠረዙ ውሎች	-	-	150	2765	-	-	150	2765	7. SURRENDERS
8. በዋት አደጋ እንደከፈለ የተጠየቀ	-	-	45	3395	-	-	45	3395	8. DEATH CLAIMS
9. ባለመደናች ሳይጠቀሙባቸው የተሩ መብተች	-	-	235	18499	107	3659	342	22158	9. LAPSES
10. ሌሎች	-	-	169	681	-	-	-	681	10. OTHERS
11. ድምር	-	-	656	26260	107	3659	763	29919	11. TOTAL
12. በዓመት መጨረሻ የነበሩት የመደን ውሎች /5 ሲቀነስ 11/	-	-	10263	759886	1377	223033	11640	982919	12. POLICIES IN FORCE END OF YEAR (5 LESS 11)
13. የጠለፋ መደን ያላቸው ውሎች	-	-	-	-	-	-	-	-	13. POLICIES REINSURED
14. ለገብረት መዋጮ የተገዙ መደናች	-	-	152	600503	7	141	159	600644	14. GROUP POLICIES IN FORCE
	NO.	SUM ASSURED	NO.	SUM ASSURED	NO.	SUM ASSURED	NO.	SUM ASSURED	LIFE PROTFOILIO
	WHOLE LIFE		ENDOWMENT		OTHERS		TOTAL		

የዓመት መጨረሻ ሰኔ 23 ነው
* YEAR ENDING JUNE 30

+ የታረመ
+ Revised

ከኢትዮጵያ መደን ድርጅት የተገኘ
SOURCE : ETHIOPIAN INSURANCE CORPORATION

ክፍል ነ - ስለ ዕቃዎች ዋጋ

SECTION N - PRICES

ክፍል ነ፡- ስለዕቃዎች ዋጋ

ሠንጠረዥ ነ.1:- የአገር አቀፍ የችርቻሮ ዋጋ ሁኔታን የሚገልጽ ኢንዱስትሪ በ1992 እና

1993 በጀት አመት፡፡

በ1988 ዓ.ም. በአገር አቀፍ ደረጃ የተካሄደው የቤተሰብ ገቢ፣ ፍጆታና ወጪ ጥናት የተገኘው ወጪና በየወሩ የሚሰበሰበውን የችርቻሮ ዋጋ መሠረት በማድረግ የማ. ስ. ባ. ያዘጋጀው የ1992 እና የ1993 በጀት አመት የአገር አቀፍ የችርቻሮ ዋጋ መመዘኛ ኢንዱስትሪ ያሳያል፡፡

ሠንጠረዥ ነ.2:- በገጠር የችርቻሮ ዋጋ ሁኔታን የሚገልጽ ኢንዱስትሪ በ1992 እና 1993

በጀት አመት፡፡

በ1988 ዓ.ም. በገጠር ደረጃ የተካሄደው የቤተሰብ ገቢ፣ ፍጆታና ወጪ ጥናት የተገኘው ወጪና በየወሩ የሚሰበሰበውን የችርቻሮ ዋጋ መሠረት በማድረግ የማ. ስ. ባ. ያዘጋጀውን የ1992 እና የ1993 በጀት አመት የገጠር የችርቻሮ ዋጋ መመዘኛ ኢንዱስትሪ ያሳያል፡፡

ሠንጠረዥ ነ.3:- በከተማ የችርቻሮ ዋጋ ሁኔታ የሚገልጽ ኢንዱስትሪ በ1992 እና 1993

በጀት አመት

በ1988 ዓ.ም. በ11 የክልል ከተሞችና ከሌሎች 15 በንግድ እንቅስቃሴያቸውና በኢንዱስትሪ ማዕከልነታቸው በተመረጡ ከተሞች በጥቅሉ በ26 ዋና ዋና ከተሞች የቤተሰብ ገቢ፣ ፍጆታ እና ወጪ ጥናት መካሄድ ይታወቃል፡፡ ከዚህ ጥናት የተገኘውን የወጪና በየወሩ የሚሰበሰበውን የችርቻሮ ዋጋ መሠረት በማድረግ ማ. ስ. ባ. ያዘጋጀው የ1992 እና የ1993 በጀት አመት ከላይ በተገለጸው ከተሞች የተዘጋጀው የከተማ የችርቻሮ ዋጋ መመዘኛ ኢንዱስትሪ ያሳያል፡፡

ሠንጠረዥ ነ.4:- የአዲስ አበባ የችርቻሮ ዋጋ ሁኔታ የሚገልጽ ኢንዱስትሪ በ1992 እና

1993 በጀት አመት

በ1988 ዓ.ም. ከተደረገው የአዲስ አበባ ከተማ የቤተሰብ ገቢ፣ ፍጆታና ወጪ ጥናት የተገኘው ወጪና በየወሩ የሚሰበሰበውን የችርቻሮ ዋጋ መሠረት በማድረግ የማ. ስ. ባ. ያዘጋጀው የ1992 እና የ1993 በጀት አመት የአዲስ አበባ ከተማን የችርቻሮ ዋጋ መመዘኛ ኢንዱስትሪ ያሳያል፡፡

ሠንጠረዥ ነ.5 እና ነ.6:- በኒውዮርክ የቡና ገበያ ዋጋና በአዲስ አበባ ያልታጠበ ቡና

የጅምላ ዋጋ

እነዚህ ሠንጠረዦች የሚያመለክቱት ለተመረጡ የቡና ዓይነቶች የኒውዮርክ ገበያ ዋጋንና በሀገር ውስጥ የተሸጠውን ያልታጠበ ቡና የአዲስ አበባ ገበያ አማካይ የጅምላ ዋጋ ነው፡፡ በኒውዮርክ ገበያ የጅምላ ቡና በመባል የታወቀው ከሐረርጌ ቡና በስተቀር ማናቸውም ዓይነት የኢትዮጵያ ቡና ሲሆን በአዲስ አበባ ገበያ ግን የጅምላ ቡና ተብሎ የሚጠራው ከጅምላ ሆነ የሚመጣው ብቻ ነው፡፡ ዋጋዎቹ የተገኙት በቡና ዓመት ማለትም ከጥቅምት እስከ መስከረም ያለውን ዋጋ አማካይ በመውሰድ ነው፡፡

SECTION N : PRICES

Table N.1: Retail Price Index for Country in 1999/2000 and 2000/2001.

Table N.1 Shows the 1995/1996 based retail price indices for Country (both rural and urban) for the years 1999/2000 and 2000/2001. The information is based on the retail prices collected monthly by the Central Statistical Authority (C. S. A).

Table N.2 Retail Price Index for Rural in 1999/2000 and 2000/2001.

Table N.2 Shows the 1995/1996 based retail price indices for Rural Area for the year 1999/2000 and 2000/2001. The information is based on the retail prices collected monthly by C S A.

Table N.3 Retail Price Index for Urban in 1999/2000 and 2000/2001.

Table N.3 Shows the 1995/1996 based retail price indices for Urban Area for the year 1999/2000 and 2000/2001. The information is based on the retail prices collected monthly by C S A.

Table N.4 Retail Price Index for Addis Ababa in 1999/2000 and 2000/2001.

Table N.4 Shows the 1995/1996 based retail price indices for Addis Ababa for the year 1999/2000 and 2000/2001. The information is based on the retail prices collected monthly by C S A.

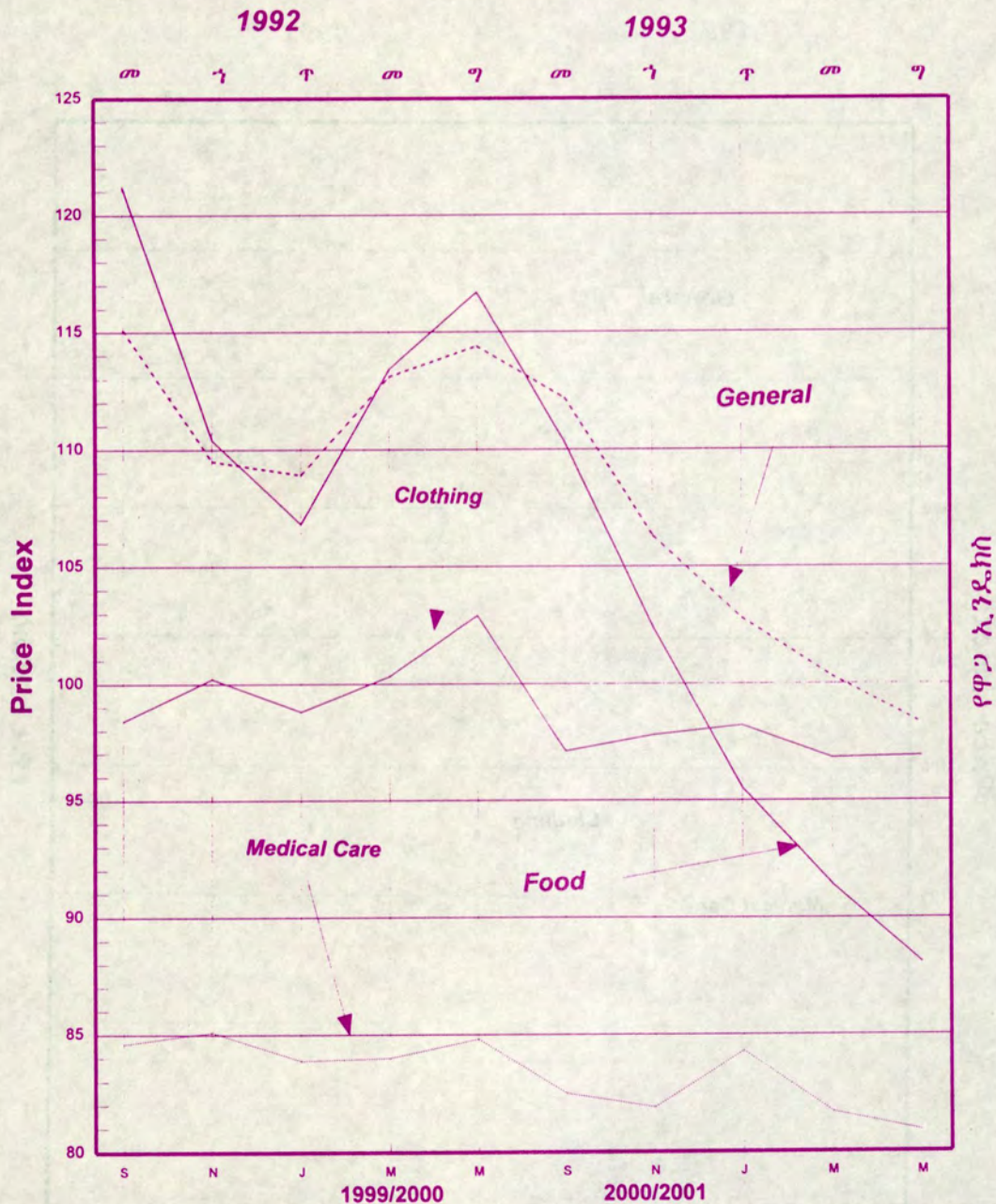
Table N.5 and N.6 : Spot Coffee Prices in New York Market and Wholesale Prices of Unwashed Coffee in Addis Ababa

These tables present the New York market spot prices of selected types of coffee and the average Addis Ababa wholesale price of unwashed coffee. Coffee known as "Jimma", usually good quality, in New York Market, is a blend of all types of Ethiopian Coffee except coffee from Hararghe. On the other hand, the Addis Ababa prices quoted for "Jimma" refer to coffee from "Jimma" Zone only. Data in Table N.6 are obtained by averaging prices over the coffee year, which is from October to September.

የማዕከላዊ ስታቲስቲክስ ባለሥልጣን
በአገር አቀፍ የችርቻሮ ዋጋ ኢንዱክስ
 1988=100

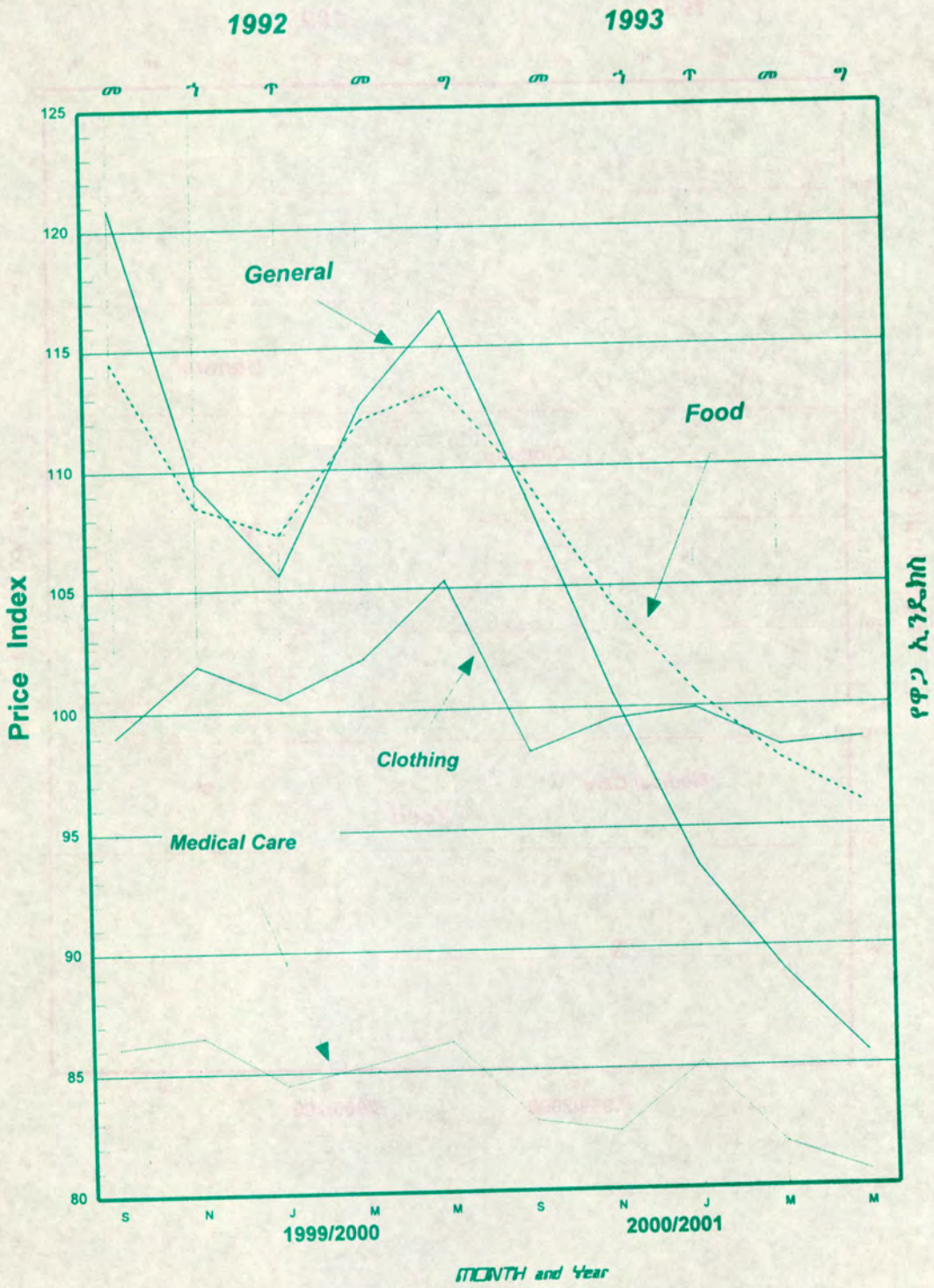
CENTRAL STATISTICAL AUTHORITY

RETAIL PRICE INDEX FOR NATIONAL 1995/96= 100



የማዕከላዊ ስታቲስቲክስ ባለሥልጣን
 የገጠር የቸርቻሮ ዋጋ ኢንዱክስ
 1988=100

CENTRAL STATISTICAL AUTHORITY
 RETAIL PRICE INDEX FOR RURAL 1995/96= 100



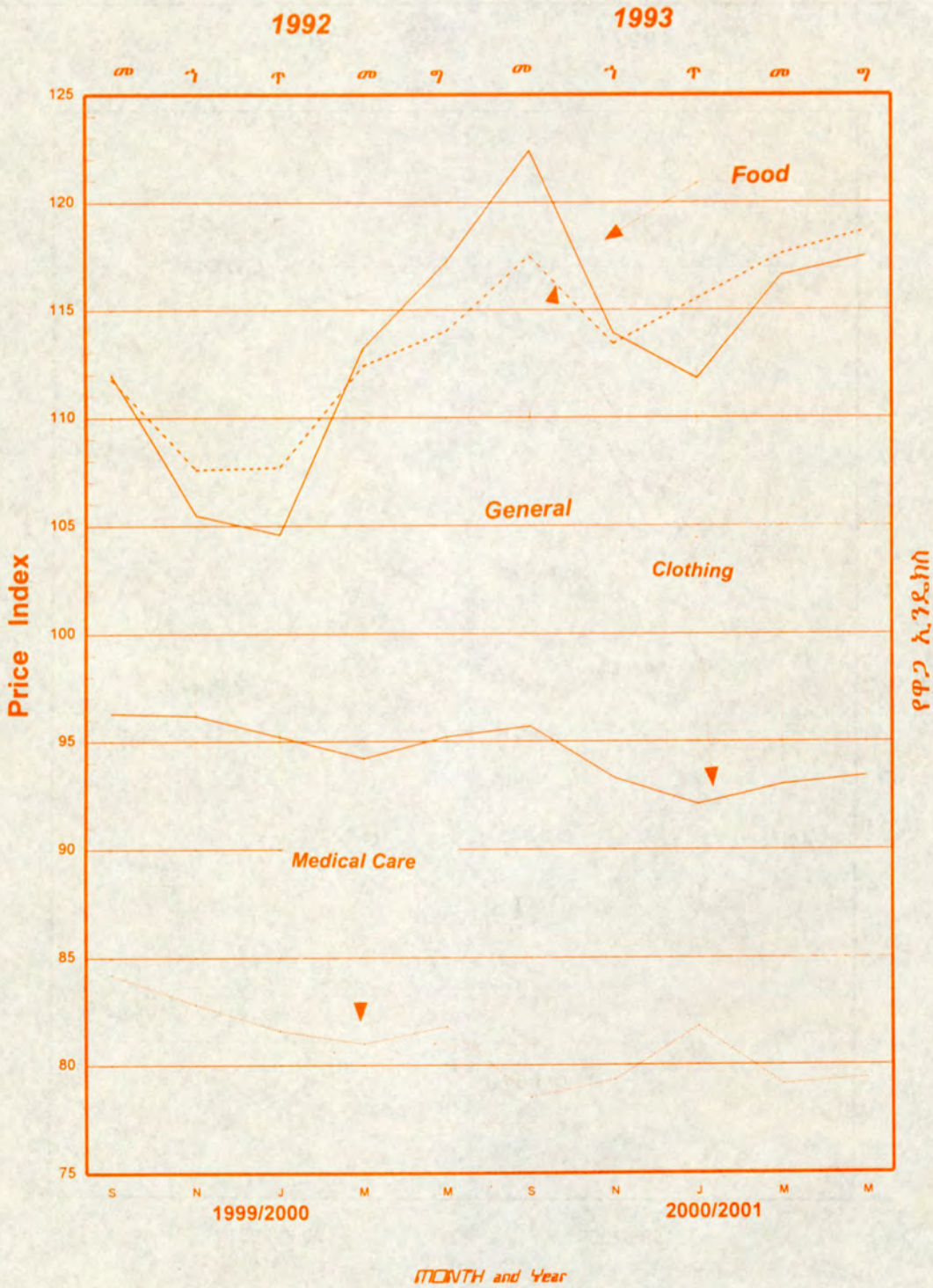
የማዕከላዊ ስታቲስቲክስ ባለሥልጣን

የከተማ የችርቻሮ ዋጋ ኢንዴክስ

1988=100

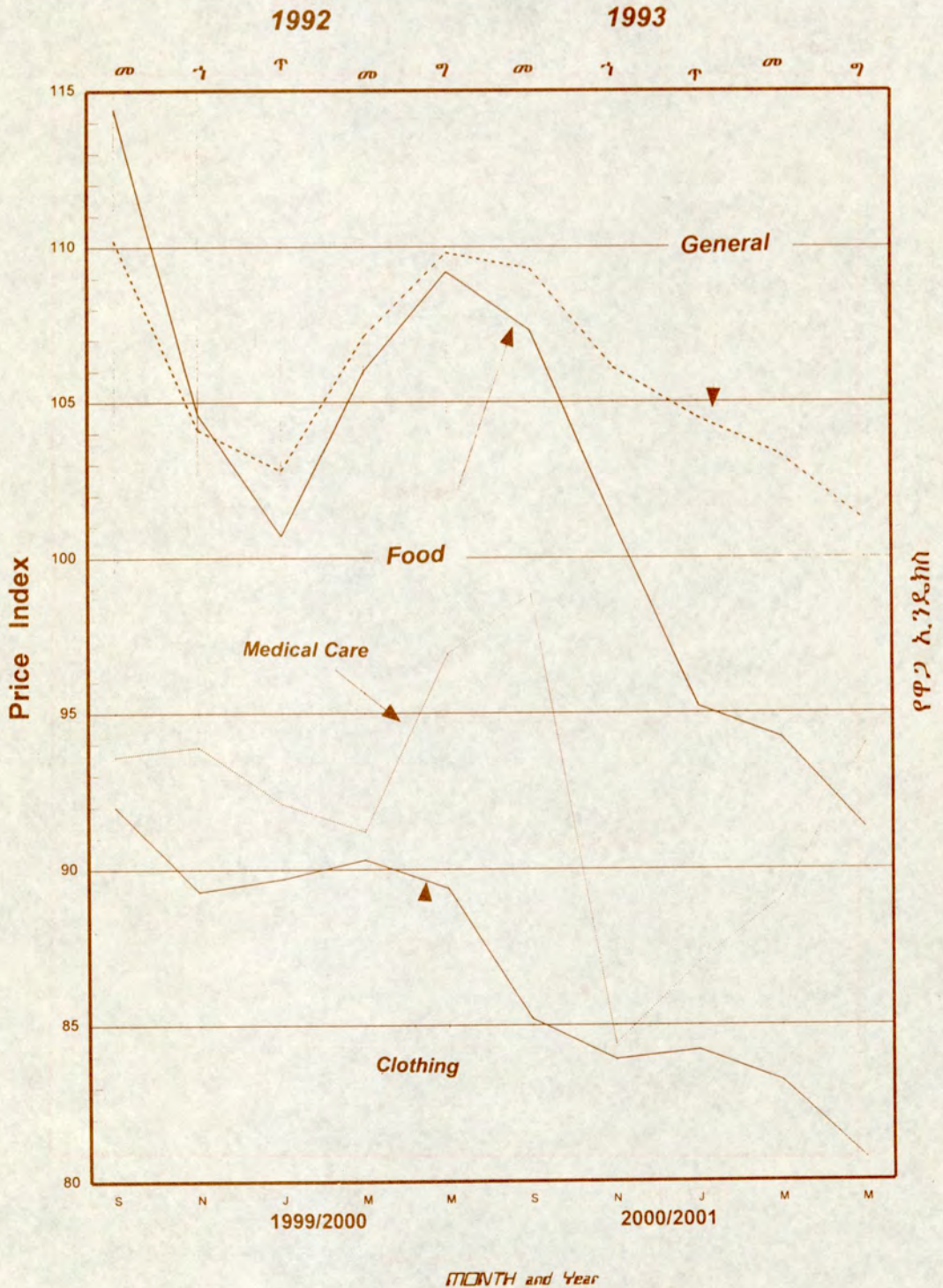
CENTRAL STATISTICAL AUTHORITY

RETAIL PRICE INDEX FOR URBAN 1995/96= 100



የማዕከላዊ ስታቲስቲክስ ባለሥልጣን
የአዲስ አበባ የችርቻሮ ዋጋ ኢንዱክስ
 1988=100

CENTRAL STATISTICAL AUTHORITY
 RETAIL PRICE INDEX FOR ADDIS ABABA 1995/96= 100



ሠንጠረዥ ን.1: የአገር አቀፍ የችርቻሮ ዋጋ ኢንዱክስ በ1992 በጀት ዓመት 1988=100

Table N.1: NATIONAL RETAIL PRICE INDEX IN 1999/2000 EFY 1995/96=100

1992 ጠቅላላ ኢንዱክስ	ሐምሌ	መስከረም	ሠዳር	ጥር	መጋቢት	ግንቦት	የዓመት አማካይ	1999/2000 GENERAL INDEX
	116.2	115.1	109.5	108.9	113.1	114.4	112.9	
ምግብ	123.7	121.2	110.4	106.8	113.4	116.7	115.3	FOOD
መጠጥ	89.8	90.9	89.2	91.9	88.9	89.2	89.7	BEVERAGE
ሲጃራና ትምባሆ	97.0	95.4	94.3	94.0	93.3	99.5	95.7	CIGARETTES AND TOBACCO
ልብና መጫሚያ	97.4	98.4	100.2	98.8	100.3	102.9	100.3	CLOTHING AND FOOTWEAR
የቤት ኪራይ፣ መሥሪያ ስቃዎች ጡሃና ኤነርጂ	119.5	118.3	119.6	125.6	127.2	121.8	121.8	HOUSE RENT, CONSTRUCTION MATERIALS WATER, AND FUEL AND POWER
የቤት ስቃዎች፣ የቤት ማስገባዎች፣ የቤት ቁሳቁስ የሠራተኛ ደመወዝ	104.5	107.9	109.3	117.9	112.0	110.8	112.2	FURNITURE, FURNISHINGS, HOUSEHOLD EQUIPMENT AND OPERATION
ሕክምና	82.2	84.6	85.1	83.9	84.0	84.8	84.4	MEDICAL CARE AND HEALTH
ትራንስፖርትና መገናኛ	126.4	145.9	157.6	161.9	160.1	162.6	153.7	TRANSPORTATION AND COMMUNICATION
መዝናኛና ትምህርት	93.4	90.8	91.2	92.1	95.7	96.0	93.4	RECREATION, ENTERTAINMENT AND EDUCATION
የግል ንጽህናና የግል ቋሚ ስቃዎች	98.7	97.3	96.4	96.1	98.0	98.4	97.3	PERSONAL CARE AND EFFECTS
ሌሎች ስቃዎች	61.2	59.6	63.4	67.6	78.0	75.6	67.8	MISCELLANEOUS GOODS
	JULY	SEPT.	NOV.	JAN.	MARCH	MAY	YEARLY AVERAGE	

የዓመት ኢንዱክስ የሚያመለክተው የበጀት ዓመት አማካይ ነው።
The yearly average refers to the budget year which ends on July 7.

ምንጭ: ማከከላዊ ስታቲስቲክስ ባለስልጣን
Source: Central Statistical Authority

ወንጠረዥ ኑ.1: የአገር አቀፍ የችርቻሮ ዋጋ ኢንዱክስ በ1992 በጀት ዓመት
1988=100

Table N.1 : NATIONAL RETAIL PRICE INDEX IN 1999/2000 EFY
1995/96=100

1992 ምግብ	ሐምሌ	መስከረም	ህዳር	ጥር	መጋቢት	ግንቦት	የዓመቱ አማካይ	1999/2000
	123.7	121.2	110.4	106.8	113.4	116.7	115.3	FOOD
አህል	142.0	138.0	118.0	111.0	120.9	126.2	125.8	CEREALS
ጥራጥሬ	127.1	128.3	119.4	114.0	112.9	115.3	119.2	PULSES
የቅባት አህሎች	111.4	113.5	109.7	94.0	93.0	98.4	102.4	OIL SEEDS
ዳቦና ሌሎች የተዘጋጁ ምግቦች	127.8	132.9	129.3	130.2	130.3	130.7	129.3	BREAD AND OTHER PREPARED FOOD
ሥጋ	88.0	89.3	89.8	90.9	93.9	97.7	91.5	MEAT
ወተት፣ አይብና እንቁላል	102.8	103.7	103.2	104.8	105.5	107.0	104.4	MILK, CHEESE AND EGGS
ዘይትና ቅባቶች	105.7	106.7	101.7	102.2	108.6	106.9	105.5	OILS AND FATS
አትክልትና ፍራፍሬ	112.0	100.3	93.7	109.6	128.0	103.5	108.6	VEGETABLES AND FRUITS
ቅመማ ቅመም	142.4	128.9	129.1	106.7	122.4	135.4	126.2	SPICES
ድንችና ሌሎች ሥራሰሮች	78.1	83.9	83.1	96.0	93.4	100.6	89.5	POTATOES, OTHER TUBERS AND STEMS
ያልተቆላ ቡናና ሻይ ትጠል	96.9	94.7	94.8	95.0	94.5	95.5	94.8	COFFEE(BEANS, WHOLE) AND TEA LEAVES
ሌሎች ምግቦች	113.9	110.3	108.6	112.9	109.5	111.9	111.2	OTHER FOOD ITEMS
የማህበራዊ አገልግሎት	128.3	130.0	130.7	134.3	132.0	135.3	131.2	MILLING CHARGES
ከቤት ውጪ የተወሰዱ ምግቦች	112.9	115.1	114.9	114.4	121.8	114.9	106.8	FOOD TAKEN AWAY FROM HOME
	JULY	SEPT.	NOV.	JAN.	MARCH	MAY	YEARLY AVERAGE	

የዓመቱ ኢንዱክስ የሚያመለክተው የበጀት ዓመቱ አማካይ ነው።
The yearly average refers to the budget year which ends on July 7.

ምንጭ: ማዕከላዊ ስታቲስቲክስ ባለስልጣን
Source: Central Statistical Authority

ሠንጠረዥ ነ.1: የአገር አቀፍ የችርቻሮ ዋጋ ኢንዱክስ በ1993 በጀት ዓመት 1988=100

Table N.1 : NATIONAL RETAIL PRICE INDEX IN 2000/2001 EFY 1995/96=100

1993	ሐምሌ	መስከረም	ሀዳር	ጥር	መጋቢት	ግንቦት	የዓመቱ አማካይ	2000/2001
ጠቅላላ ኢንዱክስ	115.2	112.2	106.3	102.8	100.3	98.3	104.9	<u>GENERAL INDEX</u>
ምግብ	116.1	110.3	102.4	95.5	91.4	88.1	99.3	FOOD
መጠጥ	90.4	88.7	87.5	86.7	85.0	85.5	87.0	BEVERAGE
ሲጃራና ትምባሆ	97.0	94.2	93.2	93.0	92.1	97.9	94.4	CIGARETTES AND TOBACCO
ልብስና መጫሚያ	99.9	97.1	97.8	98.2	96.8	96.9	97.5	CLOTHING AND FOOTWEAR
የቤት ኪራይ፣ መሥሪያ ስቃዎች ውሃና ኤነርጂ	128.0	126.8	125.7	127.2	127.5	127.9	127.2	HOUSE RENT, CONSTRUCTION MATERIALS WATER, AND FUEL AND POWER
የቤት ስቃዎች፣ የቤት ማስገጫዎች፣ የቤት ቁሳቁስ የሠራተኛ ደመወዝ	119.7	119.1	120.0	119.3	123.5	124.7	121.1	FURNITURE, FURNISHINGS, HOUSEHOLD EQUIPMENT AND OPERATION
ሕክምና	84.6	82.5	81.9	84.3	81.7	80.9	82.2	MEDICAL CARE AND HEALTH
ትራንስፖርትና መገናኛ	162.4	162.3	163.8	163.8	163.9	162.2	163.1	TRANSPORTATION AND COMMUNICATION
መዝናኛና ትምህርት	96.7	100.5	100.5	101.3	101.1	101.5	100.1	RECREATION, ENTERTAINMENT AND EDUCATION
የግል ንጽህናና የግል ቋሚ ስቃዎች	94.8	93.0	94.1	94.4	94.2	94.0	93.9	PERSONAL CARE AND EFFECTS
ሌሎች ስቃዎች	75.5	75.0	62.3	72.1	63.5	55.2	66.2	MISCELLANEOUS GOODS
	JULY	SEPT.	NOV.	JAN.	MARCH	MAY	YEARLY AVERAGE	

የዓመቱ ኢንዱክስ የሚያመለክተው የበጀት ዓመቱ አማካይ ነው።
The yearly average refers to the budget year which ends on July 7.
ምንጭ: ማዕከላዊ ስታቲስቲክስ ባለስልጣን

ሠንጠረዥ ነ.1: የአገር አቀፍ የችርቻሮ ዋጋ ኢንዱክስ በ1993 በጀት ዓመት
1988=100

Table N.1 : NATIONAL RETAIL PRICE INDEX IN 2000/2001 EFY
1995/96=100

1993 ምግብ	ሐምሌ	መስከረም	ህዳር	ጥር	መጋቢት	ግንቦት	የዓመቱ አማካይ	2000/2001 FOOD
	116.1	110.3	102.4	95.5	91.4	88.1	99.3	
አህል	127.7	117.5	106.5	94.0	88.3	84.7	101.1	CEREALS
ጥራጥሬ	114.8	108.0	102.3	97.4	92.3	87.6	99.3	PULSES
የትባትና አህሎች	107.5	101.6	89.7	82.7	76.2	76.6	87.7	OIL SEEDS
ዳቦና ሌሎች የተዘጋጁ ምግቦች	131.8	126.5	128.4	128.5	125.2	126.3	127.1	BREAD AND OTHER PREPARED FOOD
ሥጋ	96.8	102.3	100.8	101.5	99.8	100.7	100.5	MEAT
ወተት፣ አይብና እንቁላል	106.9	106.6	105.3	105.4	105.3	105.6	105.7	MILK, CHEESE AND EGGS
ዘይትና ቅባቶች	100.6	94.3	89.0	85.8	82.9	75.0	86.8	OILS AND FATS
አትክልትና ፍሬ-ፍሬ	89.2	90.5	86.0	88.2	104.5	96.0	91.9	VEGETABLES AND FRUITS
ቅመማ ቅመም	134.0	130.1	111.9	94.8	82.7	78.1	102.2	SPICES
ደንችና ሌሎች ሥራሰሮች	84.0	78.6	76.8	81.2	76.0	72.4	78.0	POTATOES, OTHER TUBERS AND STEMS
ያልተቆላ ቡናና ሻይ ትጠል	98.3	101.7	96.4	92.7	88.4	92.2	95.0	COFFEE(BEANS, WHOLE) AND TEA LEAVES
ሌሎች ምግቦች	127.6	124.5	120.7	124.2	121.8	113.3	121.6	OTHER FOOD ITEMS
የማህጸፊጫ አገልግሎት	137.9	133.2	132.6	143.7	141.8	141.8	139.2	MILLING CHARGES
ከቤት ውጪ የተወሰዱ ምግቦች	117.1	118.2	118.9	119.8	123.7	119.4	119.4	FOOD TAKEN AWAY FROM HOME
	JULY	SEPT.	NOV.	JAN.	MARCH	MAY	YEARLY AVERAGE	

የዓመቱ ኢንዱክስ የሚያመለክተው የበጀት ዓመቱ አማካይ ነው።
The yearly average refers to the budget year which ends on July 7.

ምንጭ: ማዕከላዊ ስታቲስቲክስ ባለስልጣን
Source: Central Statistical Authority

ወንጠረዥ ነ.2: የገጠር የችርቻሮ ዋጋ ኢንዱክስ በ1992 በጀት ዓመት
1988=100

Table N.2 : RURAL RETAIL PRICE INDEX IN 1999/2000 EFY
1995/96=100

1992	ሐምሌ	መስከረም	ህዳር	ጥር	መጋቢት	ግንቦት	የዓመቱ አማካይ	1999/2000
	115.5	114.5	108.5	107.3	112.0	113.3	111.9	
ጠቅላላ ኢንዱክስ								GENERAL INDEX
ምግብ	123.2	120.9	109.5	105.6	112.6	116.5	114.6	FOOD
መጠጥ	86.9	88.2	86.8	88.9	86.4	86.5	87.1	BEVERAGE
ሲጂሬትና ትምባሆ	96.2	94.6	94.0	93.5	92.6	98.8	95.0	CIGARETTES AND TOBACCO
ልብና መጫሚያ	98.9	99.0	101.9	100.5	102.1	105.3	102.1	CLOTHING AND FOOTWEAR
የቤት ኪራይ፣ መሥሪያ ስቃዎች ውሃና ኤሌክትሪክ	116.8	115.6	116.9	120.4	123.7	116.3	117.7	HOUSE RENT, CONSTRUCTION MATERIALS WATER, AND FUEL AND POWER
የቤት ስቃዎች፣ የቤት ማስገቢያዎች፣ የቤት ቁሳቁስ የሠራተኛ ደመወዝ	103.7	107.7	109.6	119.5	112.1	110.8	112.9	FURNITURE, FURNISHINGS, HOUSEHOLD EQUIPMENT AND OPERATION
ሕክምና	82.9	86.1	86.5	84.5	85.3	86.2	85.6	MEDICAL CARE AND HEALTH
ትራንስፖርትና መገናኛ	131.0	152.6	164.5	168.0	165.5	166.5	159.2	TRANSPORTATION AND COMMUNICATION
መዝናኛና ትምህርት	88.7	86.9	87.1	88.3	91.0	91.7	89.0	RECREATION, ENTERTAINMENT AND EDUCATION
የግል ንጽህናና የግል ቋሚ ስቃዎች	98.5	96.7	95.9	95.2	97.5	98.1	96.8	PERSONAL CARE AND EFFECTS
ሌሎች ስቃዎች	56.4	56.2	56.6	60.1	70.3	70.0	61.8	MISCELLANEOUS GOODS
	JULY	SEPT.	NOV.	JAN.	MARCH	MAY	YEARLY AVERAGE	

የዓመቱ ኢንዱክስ የሚያመለክተው የበጀት ዓመቱ አማካይ ነው።
The yearly average refers to the budget year which ends on July 7.

ምንጭ: ማዕከላዊ ስታቲስቲክስ ባለስልጣን
Source: Central Statistical Authority

ሠንጠረዥ ነ.2: የገጠር የችርቻሮ ዋጋ ኢንዱክስ በ1992 በጀት ዓመት
1988=100

Table N.2: RURAL RETAIL PRICE INDEX IN 1999/2000 EFY
1995/96=100

1992	ሐምሌ	መስከረም	ህዳር	ጥር	መጋቢት	ግንቦት	የዓመቱ	1999/2000
							አማካይ	
ምግብ	123.2	120.9	109.5	105.6	112.6	116.5	114.6	FOOD
አህል	142.3	138.1	117.5	109.9	120.7	127.2	125.9	CEREALS
ጥራጥሬ	127.6	128.2	119.6	113.6	112.3	115.2	118.5	PULSES
የቅባት አህሎች	111.4	113.5	109.7	94.0	93.0	98.4	102.2	OIL SEEDS
ዳቦና ሌሎች የተዘጋጁ ምግቦች	131.2	138.3	133.9	134.9	135.0	135.6	133.8	BREAD AND OTHER PREPARED FOOD
ሥጋ	87.4	87.4	88.3	90.3	92.8	97.0	90.8	MEAT
ወተት፣ አይብና እንቁላል	100.3	101.0	100.9	101.3	102.0	101.7	101.1	MILK, CHEESE AND EGGS
ዘይትና ቅባቶች	103.7	104.2	100.7	102.4	109.1	107.6	104.7	OILS AND FATS
አትክልትና ፍሬፍሬ	105.2	99.8	93.0	109.4	131.8	102.1	106.4	VEGETABLES AND FRUITS
ቅመማ ቅመም	133.7	120.5	123.4	101.6	114.9	129.2	120.6	SPICES
ድንችና ሌሎች ሥራሰኞች	70.9	79.2	76.3	82.8	82.4	90.8	80.5	POTATOES, OTHER TUBERS AND STEMS
የልተቆላ ቡናና ሻይ ቅጠል	97.4	95.1	95.1	96.6	94.9	95.4	95.3	COFFEE(BEANS, WHOLE) AND TEA LEAVES
ሌሎች ምግቦች	116.8	113.3	111.4	115.7	111.1	113.3	113.9	OTHER FOOD ITEMS
የማህፈሜ አገልግሎት	121.6	121.8	124.3	128.2	125.8	129.8	125.1	MILLING CHARGES
ከቤት ውጪ የተወሰዱ ምግቦች	112.1	114.0	114.3	113.9	122.3	114.6	115.1	FOOD TAKEN AWAY FROM HOME
	JULY	SEPT.	NOV.	JAN.	MARCH	MAY	YEARLY AVERAGE	

የዓመቱ ኢንዱክስ የሚያመለክተው የበጀት ዓመቱ አማካይ ነው።
The yearly average refers to the budget year which ends on July 7
ምንጭ: ማዕከላዊ ስታቲስቲክስ ባለስልጣን
Source: Central Statistical Authority

ወንጠረዥ ነ.2: የገጠር የችርቻሮ ዋጋ ኢንዱክስ በ1993 በጅት ዓመት
1988=100

Table N.2 : RURAL RETAIL PRICE INDEX IN 2000/2001 EFY
1995/96=100

1993	ሐምሌ	መስከረም	ህዳር	ጥር	መጋቢት	ግንቦት	የዓመቱ አማካይ	2000/2001
ጠቅላላ ኢንዱክስ	113.8	109.4	104.3	100.6	97.8	95.9	102.8	
ምግብ	115.3	108.7	100.6	93.4	89.0	85.5	97.4	FOOD
መጠጥ	87.0	85.6	83.9	83.6	80.7	81.3	83.4	BEVERAGE
ሲጃራና ትምባሆ	96.3	93.4	92.4	92.1	91.6	96.2	93.5	CIGARETTES AND TOBACCO
ልብስና መጫሚያ	101.8	98.2	99.5	99.9	98.3	98.6	99.0	CLOTHING AND FOOTWEAR
የቤት ኪራይ፣ መሥሪያ ሰቃዎች ጉዞና ኤነርጂ	122.8	122.5	121.9	123.1	122.8	124.5	123.0	HOUSE RENT, CONSTRUCTION MATERIALS WATER, AND FUEL AND POWER
የቤት ሰቃዎች፣ የቤት ማስገጫዎች፣ የቤት ቁሳቁስ የሠራተኞች ደመወዝ	121.4	120.8	121.9	121.1	125.9	126.8	122.9	FURNITURE, FURNISHINGS, HOUSEHOLD EQUIPMENT AND OPERATION
ሕክምና	85.6	82.9	82.4	85.2	81.8	80.6	82.7	MEDICAL CARE AND HEALTH
ትራንስፖርትና መገናኛ	165.3	165.2	167.0	166.7	166.8	164.9	166.0	TRANSPORTATION AND COMMUNICATION
መዝናኛና ትምህርት	91.0	95.7	95.5	96.0	95.9	96.4	95.0	RECREATION, ENTERTAINMENT AND EDUCATION
የግል ንጽህናና የግል ቋሚ ሰቃዎች	93.1	91.0	92.3	92.6	92.5	92.0	92.0	PERSONAL CARE AND EFFECTS
ሌሎች ሰቃዎች	96.6	70.5	53.6	64.0	54.9	45.8	58.6	MISCELLANEOUS GOODS
	JULY	SEPT.	NOV.	JAN.	MARCH	MAY	YEARLY AVERAGE	

የዓመቱ ኢንዱክስ የሚያመለክተው የበጅት ዓመቱ አማካይ ነው።
The yearly average refers to the budget year which ends on July 7..

ምንጭ: ማዕከላዊ ስታቲስቲክስ ባለስልጣን
Source: Central Statistical Authority

ሠንጠረዥ ነ.2: የገጠር የችርቻሮ ዋጋ ኢንዱክስ በ1993 በጀት ዓመት
1988=100

Table N.2 : RURAL RETAIL PRICE INDEX IN 2000/2001 EFY
1995/96=100

1993 ምግብ	ሐምሌ	መስከረም	ህዳር	ጥር	መጋቢት	ግንቦት	የዓመቱ አማካይ	2000/2001 FOOD
	115.3	108.7	100.6	93.4	89.0	85.5	97.4	
እህል	128.2	116.8	105.4	92.3	86.4	83.0	99.9	CEREALS
ጥራጥሬ	114.2	106.8	101.1	96.7	91.3	87.3	98.4	PULSES
የትባት እህሎች	107.5	101.6	89.7	82.7	76.2	76.6	87.7	OIL SEEDS
ዳቦና ሌሎች የተዘጋጁ ምግቦች	136.4	130.1	132.7	132.6	129.3	130.7	131.3	BREAD AND OTHER PREPARED FOOD
ሥጋ	94.9	100.2	99.1	99.6	97.2	98.5	98.4	MEAT
ወተት፣ አይብና እንቁላል	101.5	101.2	100.9	100.9	101.1	100.9	101.1	MILK, CHEESE AND EGGS
ዘይትና ትባቶች	100.6	94.1	88.9	86.5	83.5	75.2	87.0	OILS AND FATS
አትክልትና ፍራፍሬ	84.4	84.7	81.8	84.1	100.9	88.8	86.7	VEGETABLES AND FRUITS
ቅመማ ቅመም	126.2	125.2	107.2	91.9	78.6	74.0	97.8	SPICES
ደንችና ሌሎች ሥራሰሮች	78.1	74.4	72.0	77.9	71.8	66.8	73.7	POTATOES, OTHER TUBERS AND STEMS
ያልተቆላ ቡናና ሻይ ቅጠል	98.7	102.7	96.4	93.1	89.4	92.5	95.5	COFFEE(BEANS, WHOLE) AND TEA LEAVES
ሌሎች ምግቦች	127.9	124.1	121.2	124.6	122.2	115.9	122.4	OTHER FOOD ITEMS
የማስፈጫ አገልግሎት	133.5	127.7	127.5	140.8	138.9	138.7	135.2	MILLING CHARGES
ከቤት ውጪ የተወሰዱ ምግቦች	116.5	117.5	118.2	119.6	124.4	119.5	119.1	FOOD TAKEN AWAY FROM HOME
	JULY	SEPT.	NOV.	JAN.	MARCH	MAY	YEARLY AVERAGE	

የዓመቱ ኢንዱክስ የሚያመለክተው የበጀት ዓመቱ አማካይ ነው።
The yearly average refers to the budget year which ends on July 7.

ምንጭ: ማዕከላዊ ስታቲስቲክስ ባለስልጣን

Source: Central Statistical Authority

ሠንጠረዥ ነ.3: የከተማ የችርቻሮ ዋጋ ኢንዱክስ በ1992 በጀት ዓመት
1988=100

Table N.3 : URBAN RETAIL PRICE INDEX IN 1999/2000 EFY
1995/96=100

1992 ጠቅላላ ኢንዱክስ	ሐምሌ	መስከረም	ህዳር	ጥር	መጋቢት	ግንቦት	የዓመቱ አማካይ	1999/2000 <u>GENERAL INDEX</u>
	119.0	117.5	113.4	115.5	117.6	118.7	117.2	
ምግብ	125.8	122.4	113.9	111.8	116.6	117.5	118.0	FOOD
መጠጥ	101.8	101.5	99.0	103.9	99.2	99.8	99.9	BEVERAGE
ሲጃራና ትምባሆ	100.2	98.6	95.7	95.8	96.2	102.1	98.4	CIGARETTES AND TOBACCO
ልብስና መጫሚያ	91.8	95.7	93.3	92.1	93.0	93.4	93.2	CLOTHING AND FOOTWEAR
የቤት ኪራይ፣ መሥሪያ ስቃዎች ውሃና ኢነርጂ	130.3	128.8	130.4	146.7	141.3	143.7	138.1	HOUSE RENT, CONSTRUCTION MATERIALS WATER, AND FUEL AND POWER
የቤት ስቃዎች፣ የቤት ማስገቢያዎች፣ የቤት ቁሳቁስ የሠራተኛ ደመወዝ	107.6	108.7	107.9	111.1	111.7	110.7	109.6	FURNITURE, FURNISHINGS, HOUSEHOLD EQUIPMENT AND OPERATION
ሕክምና	79.0	78.5	79.3	81.8	79.1	79.4	79.9	MEDICAL CARE AND HEALTH
ትራንስፖርትና መገናኛ	108.2	119.1	130.2	137.4	138.7	147.2	131.9	TRANSPORTATION AND COMMUNICATION
መዝናኛና ትምህርት	112.0	106.4	107.6	107.5	114.2	113.5	110.8	RECREATION, ENTERTAINMENT AND EDUCATION
የግል ንጽህናና የግል ቋሚ ስቃዎች	99.8	100.1	98.4	99.7	99.7	99.8	99.3	PERSONAL CARE AND EFFECTS
ሌሎች ስቃዎች	80.4	72.8	90.3	97.5	108.7	98.2	92.1	MISCELLANEOUS GOODS
	JULY	SEPT.	NOV.	JAN.	MARCH	MAY	YEARLY AVERAGE	

የዓመቱ ኢንዱክስ የሚያመለክተው የበጀት ዓመቱ አማካይ ነው።
The yearly average refers to the budget year which ends on July 7.

ምንጭ፡ ማዕከላዊ ስታቲስቲክስ ባለስልጣን
Source: Central Statistical Authority

ሠንጠረዥ 3: የከተማ የችርቻሮ ዋጋ ኢንዱክስ በ1992 በጁት ዓመት
1988=100

Table N.3 : URBAN RETAIL PRICE INDEX IN 1999/2000 EFY
1995/96=100

1992	ሐምሌ	መስከረም	ሀዳር	ጥር	መጋቢት	ግንቦት	የዓመቱ አማካይ	1999/2000
ምግብ	125.8	122.4	113.9	111.8	116.5	117.5	118.0	FOOD
አሀል	140.8	137.4	120.3	115.5	121.5	122.0	125.5	CEREALS
ጥራጥሬ	125.2	128.8	118.5	115.4	115.5	115.6	120.5	PULSES
ዳቦና ሌሎች የተዘጋጁ ምግቦች	114.3	111.0	110.9	111.7	111.5	111.4	112.4	BREAD AND OTHER PREPARED FOOD
ሥጋ	90.7	96.6	95.9	93.5	98.1	100.4	96.8	MEAT
ወተት፣ አይብና እንቁላል	112.9	114.4	112.6	119.0	119.6	128.3	118.6	MILK, CHEESE AND EGGS
ዘይትና ቅባቶች	113.7	116.9	106.1	101.1	106.8	104.4	108.1	OILS AND FATS
አትክልትና ፍራፍሬ	139.0	102.2	96.5	110.5	112.8	109.1	111.5	VEGETABLES AND FRUITS
ቅመማ ቅመም	177.3	162.4	151.7	126.9	152.1	160.1	155.9	SPICES
ድንችና ሌሎች ሥራሲሮች	106.8	102.7	110.4	149.0	137.3	140.2	126.4	POTATOES, OTHER TUBERS AND STEMS
ያልተቆላ ቡናና ሻይ ቅጠል	94.9	93.4	93.7	88.9	93.0	95.8	93.3	COFFEE(BEANS, WHOLE) AND TEA LEAVES
ሌሎች ምግቦች	102.4	98.4	97.3	102.0	103.1	106.2	102.6	OTHER FOOD ITEMS
የማሰፊጫ አገልግሎት	154.8	162.5	156.2	158.7	156.5	157.3	156.5	MILLING CHARGES
ከቤት ውጪ የተወሰዱ ምግቦች	116.1	119.5	117.1	116.3	119.8	115.8	117.3	FOOD TAKEN AWAY FROM HOME
	JULY	SEPT.	NOV.	JAN.	MARCH	MAY	YEARLY AVERAGE	

የዓመቱ ኢንዱክስ የሚያመለክተው የበጁት ዓመቱ አማካይ ነው።
The yearly average refers to the budget year which ends on July 7

ምንጭ: ማዕከላዊ ስታቲስቲክስ ባለስልጣን

Source: Central Statistical Authority

ሠንጠረዥ ኑ.3: የከተማ የችርቻሮ ዋጋ ኢንዱክስ በ1993 በጀት ዓመት
1988=100

Table N.3: URBAN RETAIL PRICE INDEX IN 2000/2001 EFY
1995/96=100

1993	ሐምሌ	መስከረም	ህዳር	ጥር	መጋቢት	ግንቦት	የዓመቱ አማካይ	2000/2001 GENERAL INDEX
	120.9	118.3	114.0	111.4	110.4	108.0	113.2	
ጠቅላላ ኢንዱክስ								FOOD
ምግብ	119.4	116.4	109.7	103.8	101.2	98.3	107.1	BEVERAGE
መጠጥ	104.3	101.1	101.8	99.3	102.1	102.0	101.8	CIGARETTES AND TOBACCO
ሲጃራና ትምባሆ	99.9	97.6	96.3	96.4	94.1	104.8	97.9	CLOTHING AND FOOTWEAR
ልብስና መጫሚያ	92.4	92.8	90.8	91.7	91.2	90.5	91.5	HOUSE RENT, CONSTRUCTION MATERIALS WATER, AND FUEL AND POWER
የቤት ኪራይ፣ መሥሪያ ዕቃዎች ጦሃና ኤነርጂ	148.7	143.8	140.8	143.7	146.2	141.8	143.7	FURNITURE, FURNISHINGS, HOUSEHOLD EQUIPMENT AND OPERATION
የቤት ዕቃዎች፣ የቤት ማስገቢያዎች፣ የቤት ቁሳቁስ የሠራተኛ ደመወዝ	112.8	112.4	112.7	112.3	113.9	116.1	113.7	MEDICAL CARE AND HEALTH
ሕክምና	80.9	80.9	80.0	80.5	81.3	81.9	80.5	TRANSPORTATION AND COMMUNICATION
ትራንስፖርትና መገናኛ	150.8	150.6	151.0	152.2	152.3	151.4	151.7	RECREATION, ENTERTAINMENT AND EDUCATION
መገናኛና ትምህርት	119.3	119.3	120.6	122.1	121.8	122.0	120.5	PERSONAL CARE AND EFFECTS
የግል ንጽህናና የግል ቋሚ ዕቃዎች	101.6	101.1	101.4	101.8	101.4	101.7	101.5	MISCELLANEOUS GOODS
ሌሎች ዕቃዎች	97.7	96.4	96.9	104.5	97.9	92.5	96.8	
	JULY	SEPT.	NOV.	JAN.	MARCH	MAY	YEARLY AVERAGE	

የዓመቱ ኢንዱክስ የሚያመለክተው የበጀት ዓመቱ አማካይ ነው።
The yearly average refers to the budget year which ends on July 7..

ምንጭ: ማዕከላዊ ስታቲስቲክስ ባለስልጣን
Source: Central Statistical Authority

ሠንጠረዥ ነ.3: የከተማ የችርቻሮ ዋጋ ኢንዱክስ በ1993 በጀት ዓመት
1988=100
Table N.3 : URBAN RETAIL PRICE INDEX IN 2000/2001 EFY
1995/96=100

1993 ምግብ	ሐምሌ	መስከረም	ቦሌ	ጥር	መጋቢት	ግንቦት	የዓመቱ አማካይ	2000/2001 FOOD
	119.4	116.4	109.7	103.8	101.2	98.3	107.1	
እህል	125.7	120.3	111.0	100.7	95.9	91.2	105.9	CEREALS
ጥራጥሬ	117.2	112.8	106.8	100.0	96.2	89.0	102.9	PULSES
ዳቦና ሌሎች የተዘጋጁ ምግቦች	113.5	112.0	111.0	112.2	108.7	108.7	110.4	BREAD AND OTHER PREPARED FOOD
ሥጋ	104.4	110.5	107.6	109.0	110.6	109.4	108.6	MEAT
ወተት፣ አይብና እንቁላል	128.3	128.2	123.2	123.3	122.0	124.6	124.4	MILK, CHEESE AND EGGS
ዘይትና ቅባቶች	100.7	95.0	89.2	83.0	80.5	74.0	85.8	OILS AND FATS
አትክልትና ፍራፍሬ	108.2	113.4	102.8	104.4	118.6	124.9	112.8	VEGETABLES AND FRUITS
ቅመማ ቅመም	165.3	150.0	130.9	106.0	99.1	94.5	119.8	SPICES
ድንችና ሌሎች ሥራሲሮች	107.6	95.2	96.1	94.7	92.5	94.7	95.5	POTATOES, OTHER TUBERS AND STEMS
ያልተቆላ ቡናና ሻይ ቅጠል	96.5	97.8	96.4	91.3	84.3	90.8	92.7	COFFEE(BEANS, WHOLE) AND TEA LEAVES
ሌሎች ምግቦች	126.5	126.1	118.5	122.6	120.2	102.9	118.5	OTHER FOOD ITEMS
የማሰፊጫ አገልግሎት	155.6	155.4	153.2	154.9	153.5	154.1	155.4	MILLING CHARGES
ከቤት ውጪ የተወሰዱ ምግቦች	119.0	121.2	121.4	120.5	121.1	119.1	120.2	FOOD TAKEN AWAY FROM HOME
	JULY	SEPT.	NOV.	JAN.	MARCH	MAY	YEARLY AVERAGE	

የዓመቱ ኢንዱክስ የሚያመለክተው የበጀት ዓመቱ አማካይ ነው።
The yearly average refers to the budget year which ends on July 7.
ምንጭ: ማዕከላዊ ስታቲስቲክስ ባለስልጣን
Source: Central Statistical Authority

ሠንጠረዥ 7.4: የአዲስ አበባ የችርቻሮ ዋጋ ኢንዱክስ በ1992 በጀት ዓመት
1988=100

Table N.4 : RETAIL PRICE INDEX FOR ADDIS ABABA IN 1999/2000 EFY
1995/96=100

1992 ጠቅላላ ኢንዱክስ	ሐምሌ	መስከረም	ሠዳር	ጥር	መጋቢት	ግንቦት	የዓመቱ አማካይ	1999/2000 GENERAL INDEX
	108.7	110.2	104.1	102.8	107.1	109.8	107.5	
ምግብ	112.6	114.4	104.6	100.7	106.0	109.2	108.5	FOOD
መጠጥ	115.5	116.4	114.6	115.3	114.5	114.4	114.6	BEVERAGE
ሲጃራና ትምባሆ	95.6	96.2	94.8	96.7	96.6	108.4	98.1	CIGARETTES AND TOBACCO
ልብና መጫሚያ	90.1	92.0	89.3	89.7	90.3	89.4	89.3	CLOTHING AND FOOTWEAR
የቤት ኪራይ፣ መሥሪያ ዕቃዎች ውሃና ኢነርጂ	116.2	115.4	114.2	116.9	119.6	124.6	118.7	HOUSE RENT, CONSTRUCTION MATERIALS WATER, AND FUEL AND POWER
የቤት ዕቃዎች፣ የቤት ማስገጫዎች፣ የቤት ቁሳቁስ የሠራተኛ ደመወዝ	99.9	103.5	101.4	102.1	104.5	105.9	103.3	FURNITURE, FURNISHINGS, HOUSEHOLD EQUIPMENT AND OPERATION
ሕክምና	94.7	93.6	93.9	92.1	91.2	96.9	94.5	MEDICAL CARE AND HEALTH
ትራንስፖርትና መገናኛ	107.7	113.9	108.7	114.0	119.1	119.6	113.5	TRANSPORTATION AND COMMUNICATION
መዝናኛና ትምህርት	99.0	96.3	94.3	95.5	113.0	109.4	101.0	RECREATION, ENTERTAINMENT AND EDUCATION
የግል ንጽህናና የግል ቋሚ ዕቃዎች	91.8	94.0	95.8	94.0	95.6	97.1	94.8	PERSONAL CARE AND EFFECTS
ሌሎች ዕቃዎች	72.6	86.2	90.3	85.7	92.6	89.2	85.3	MISCELLANEOUS GOODS
	JULY.	SEPT.	NOV.	JAN.	MAR.	MAY.	YEARLY AVERAGE	

የዓመቱ ኢንዱክስ የሚያመለክተው የበጀት ዓመቱ አማካይ ነው።
The yearly average refers to the budget year which ends on July 1.

ምንጭ: ማዕከላዊ ስታቲስቲክስ ባለስልጣን
Source: Central Statistical Authority

ሠንጠረዥ 4: የአዲስ አበባ የችርቻሮ ዋጋ ኢንዱክስ በ1992 በጀት ዓመት
1988=100

Table N.4: RETAIL PRICE INDEX FOR ADDIS ABABA IN 1999/2000 EFY
1995/96=100

1992 ምግብ	ሐምሌ	መስከረም	ህዳር	ጥር	መጋቢት	ግንቦት	የዓመቱ አማካይ	1999/2000 FOOD
	112.6	114.4	104.6	100.7	106.0	109.2	108.5	
አህል	120.9	124.4	108.4	98.4	108.2	113.2	112.4	CEREALS
ጥራጥሬ	123.4	133.2	118.8	110.6	115.8	116.6	121.0	PULSES
ዳቦና ሌሎች የተዘጋጁ ምግቦች	115.6	117.1	119.3	120.5	118.0	120.3	119.0	BREAD AND OTHER PREPARED FOOD
ሥጋ	73.4	77.0	75.8	76.6	84.2	79.8	77.7	MEAT
ወተት፣ አይብና እንቁላል	125.8	125.3	116.9	119.8	115.9	126.6	121.2	MILK, CHEESE AND EGGS
ዘይትና ቅባቶች	117.1	124.0	108.0	97.8	108.3	107.8	111.8	OILS AND FATS
አትክልትና ፍራፍሬ	119.6	70.6	74.5	85.0	82.8	90.4	88.3	VEGETABLES AND FRUTTS
ቅመማ ቅመም	140.0	161.1	131.9	104.8	121.6	138.3	135.7	SPICES
ድንችና ሌሎች ሥራሰሮች	89.4	81.1	91.7	122.7	114.4	147.0	109.4	POTATOES, OTHER TUBERS AND STEMS
ያልተቆላ ቡናና ሻይ ትጠል	68.5	67.9	71.8	73.50	68.8	69.3	69.9	COFFEE(BEANS, WHOLE) AND TEA LEAVES
ሌሎች ምግቦች	109.6	107.6	106.6	118.2	119.9	109.0	112.1	OTHER FOOD ITEMS
የማሰፊጫ አገልግሎት	148.2	197.3	129.2	136.9	135.8	138.6	140.8	MILLING CHARGES
ከቤት ውጪ የተወሰዱ ምግቦች	109.0	117.0	114.5	117.3	118.1	117.5	115.8	FOOD TAKEN AWAY FROM HOME
	JULY	SEPT.	NOV.	JAN.	MARCH	MAY	YEARLY AVERAGE	

የዓመቱ ኢንዱክስ የሚያመለክተው የበጀት ዓመቱ አማካይ ነው።
The yearly average refers to the budget year which ends on July 1.

ምንጭ: ማዕከላዊ ስታቲስቲክስ ባለስልጣን
Source: Central Statistical Authority

ሠንጠረዥ 7.4: የአዲስ አበባ የችርቻሮ ዋጋ ኢንዱክስ በ1993 በጀት ዓመት
1988=100

Table N.4: RETAIL PRICE INDEX FOR ADDIS ABABA IN 2000/2001 EFY
1995/96=100

1993	ሐምሌ	መስከረም	ህዳር	ጥር	መጋቢት	ግንቦት	የዓመት	2000/2001
							አማካይ	
ጠቅላላ ኢንዱክስ	111.1	109.3	106.1	104.5	103.3	101.2	105.4	GENERAL INDEX
ምግብ	110.3	107.3	101.1	95.2	94.2	91.3	98.9	FOOD
መጠጥ	115.3	118.6	114.2	115.3	116.8	123.4	117.2	BEVERAGE
ሲጃራና ትምባሆ	100.7	96.6	95.3	95.0	93.7	122.4	99.8	CIGARETTES AND TOBACCO
ልዝናና መጫሚያ	87.3	85.2	83.9	84.2	83.2	80.7	83.8	CLOTHING AND FOOTWEAR
የቤት ኪራይ፣ መሥሪያ ስቃዎች ውሃና ኢነርጂ	128.3	126.5	129.8	135.2	132.5	129.9	130.6	HOUSE RENT, CONSTRUCTION MATERIALS WATER, AND FUEL AND POWER
የቤት ስቃዎች፣ የቤት ማህንጫዎች፣ የቤት ቁሳቁስ የሠራተኛ ደመወዝ	107.9	109.4	106.4	108.9	107.0	111.1	108.7	FURNITURE, FURNISHINGS, HOUSEHOLD EQUIPMENT AND OPERATION
ሕክምና	99.2	98.8	84.4	87.0	89.1	94.0	91.2	MEDICAL CARE AND HEALTH
ትራንስፖርትና መገናኛ	125.3	131.2	133.6	138.0	138.0	133.2	133.7	TRANSPORTATION AND COMMUNICATION
መዝናኛና ትምህርት	109.6	110.2	108.5	109.4	110.5	109.9	109.7	RECREATION, ENTERTAINMENT AND EDUCATION
የግል ንጽህናና የግል ቋሚ ስቃዎች	92.9	91.2	89.2	90.4	88.7	87.5	89.9	PERSONAL CARE AND EFFECTS
ሌሎች ስቃዎች	82.3	82.4	83.9	89.0	83.3	84.4	84.1	MISCELLANEOUS GOODS
	JULY.	SEPT.	NOV.	JAN.	MARCH	MAY.	YEARLY AVERAGE	

የዓመት ኢንዱክስ የሚያመለክተው የበጀት ዓመት አማካይ ነው።
The yearly average refers to the budget year which ends on July 7.

ምንጭ: ማዕከላዊ ስታቲስቲክስ ባለስልጣን
Source: Central Statistical Authority

ሠንጠረዥ ነ.4: የአዲስ አበባ የችርቻሮ ዋጋ ኢንዱክስ በ1993 በጀት ዓመት
1988=100

Table N.4 : RETAIL PRICE INDEX* FOR ADDIS ABABA IN 2000/2001 EFY
1995/96=100

1993	ሐምሌ	መስከረም	ሀዳር	ጥር	መጋቢት	ግንቦት	የዓመቱ	2000/2001
							አማካይ	
ምግብ	110.3	107.3	101.1	95.2	94.2	91.3	98.9	FOOD
እህል	115.6	112.7	106.5	92.8	89.2	85.7	99.4	CEREALS
ጥራጥሬ	119.7	117.3	107.0	106.2	102.0	94.6	106.8	PULSES
ዳቦና ሌሎች የተዘጋጁ ምግቦች	118.6	114.4	113.2	113.1	111.1	118.7	114.4	BREAD AND OTHER PREPARED FOOD
ሥጋ	77.4	79.7	78.1	78.4	79.6	76.8	77.9	MEAT
ወተት፣ አይብና እንቁላል	122.1	127.5	123.5	123.0	119.3	128.0	123.7	MILK, CHEESE AND EGGS
ዘይትና ቅባቶች	101.4	95.6	89.0	83.4	82.4	74.5	86.1	OILS AND FATS
አትክልትና ፍራፍሬ	85.9	95.1	86.2	82.4	102.9	107.4	94.7	VEGETABLES AND FRUITS
ቅመማ ቅመም	145.0	126.4	106.5	85.8	78.5	75.5	99.1	SPICES
ድንችና ሌሎች ሥራሰሮች	101.5	75.8	81.1	78.8	73.5	75.8	78.2	POTATOES, OTHER TUBERS AND STEMS
ያልተቆላ ቡናና ሻይ ቅጠል	69.6	68.2	65.9	65.3	61.8	61.3	65.1	COFFEE(BEANS, WHOLE) AND TEA LEAVES
ሌሎች ምግቦች	146.8	148.3	136.8	143.0	141.9	117.1	137.7	OTHER FOOD ITEMS
የማከፈጫ አገልግሎት	145.6	135.6	137.2	139.0	142.5	143.1	140.0	MILLING CHARGES
ከቤት ውጪ የተወሰዱ ምግቦች	121.1	122.5	116.4	118.3	123.6	121.8	120.0	FOOD TAKEN AWAY FROM HOME
	JULY.	SEPT.	NOV.	JAN.	MARCH	MAY.	YEARLY AVERAGE	

የዓመቱ ኢንዱክስ የሚያመለክተው የበጀት ዓመቱ አማካይ ነው።
The yearly average refers to the budget year which ends on July 7.

ምንጭ: ማዕከላዊ ስታቲስቲክስ ባለስልጣን
Source: Central Statistical Authority

ሠንጠረዥ 5.5: የኒውዮርክ የቡና ገበያ ዋጋ
 Table N.5 : Spot Coffee Prices in New York Market

ሊያደገው ይችላል ቡና በአሜሪካ ሳንቲም

U.S. cents per pound

	1989	1990	1991	1992	1993*	
<u>ብራዚል</u>						BRAZIL
ሳንቶስ 4	161.36	138.45	91.85	86.88	58.18	SANTOS TYPE 4
ፓራና 4						PARANA TYPE 4
<u>ኢላታቫሪ</u>						EL. SALVADOR
ቡንትራል ስታንዳርድ	178.07	148.84	105.57	100.05	66.12	CENTRAL STANDARD
<u>ኮሎምቢያ</u>						COLOMBIA
ማምስ	198.38	158.75	115.72	112.84	77.84	MAMS
<u>ኢትዮጵያ</u>						ETHIOPIA
ጅማ (ጥሩ ዓይነት)	-	-	-	-	-	JIMMA'S UGQ
ጌታማላ	179.36	148.87	105.57	100.13	66.29	GUATIMALA (PRAME WASHED Ex-dock New York)
ቦንጋላ	86.29	85.56	77.56	50.82	35.08	UGANDA
ሚክሲኮ	172.29	141.47	93.63	83.68	59.42	MEXICAN (PRAME WASHED Ex-dock New York)
<u>ኢንዶኒዥያ</u>	68.97	77.88	70.81	44.55	28.54	INDONESIAN (Ex-ones 3/5 Triage)
	1996/97	1997/98	1998/99	1999/2000	2000/2001	

* The value for year 2000/2001 is the average from October to August (No data for September).

ሠንጠረዥ 5.6: በአዲስ አበባ ያልታጠበ ቡና የጅምላ ዋጋ
 Table N.6 : Wholesale Prices of Unwashed Coffee in Addis Ababa
 ፊሪሱላው በብር Birr per 17 Kilos

	1995/96	1996/97	1997/98	1998/99	1999/2000	2000/2001	
ሲዳሞ	183.97	201.36	271.94	212.43	202.22	205.60	SIDAMO
ጌዲዮ	163.29	199.16	272.25	216.55	216.94	152.65	GEDIO
አማር	169.00	240.15	278.21	219.53	203.41	167.96	AMMARO
ሰሜን አሞ	170.68	202.29	255.00	211.03	214.80	150.46	NORTH OMO
ደቡብ አሞ	174.42	192.83	243.87	201.17	201.17	145.49	SOUTH OMO
ደቡብ ሸዋ	173.00	213.59	266.71	211.67	211.15	-	SOUTH SHOA
ከፊቾ/ሸኪቾ	156.38	198.49	250.77	207.73	245.86	165.50	KEFICHO/ SHAKICHO
ቤንቾ	153.01	201.79	249.13	206.82	199.22	156.27	BENCH
ኢሉባቦር	176.09	216.76	264.67	214.86	207.03	151.63	ILLUBABOR
ጅማ	184.33	214.73	256.46	212.19	214.70	151.00	JIMA
ቦረና	186.72	207.88	278.84	222.60	199.02	155.89	BORENA
ባሌ	175.94	204.43	256.36	211.41	208.81	153.37	BALE
ጋምቤላ	167.21	203.11	255.49	205.33	195.62	150.61	GAMBELA
ምዕራብ ወሊጋ	-	204.71	289.69	237.59	204.31	155.45	W.WELEGA
ምሥራቅ ወሊጋ	-	228.84	289.16	220.32	205.84	165.83	E.WELEGA
ምዕራብ ሐረርጌ	288.95	271.26	270.52	236.25	290.22	280.86	W.HARERGHE
ምሥራቅ ሐረርጌ	297.51	332.93	295.01	280.76	342.70	308.32	E.HARERGHE
አርሲ	-	-	-	201.83	222.50	280.86	ARESSI
ድምር	236.67	219.68	267.29	218.34	221.42	165.80	TOTAL AVERAGE

መረጃው አልተገኘም

- DATA NOT AVAILABLE

ምንጭ:- ቡናና ሻይ ልማት ሚኒስቴር

SOURCE: MINISTRY OF COFFEE AND TEA DEVELOPMENT.

ክፍል ፕ - ስለ ጤና ጥበቃ

SECTION O - HEALTH

ክፍል ኘ - ጤና

በዚህ ክፍል ያለው መረጃ ከጤና ጥበቃ ሚኒስቴር እና ከክልል ጤና ቢሮዎች የተገኘ ነው። በሠንጠረዦቹ የቀረቡት በየክልሉ የሚገኙ የህክምናና የጤና አገልግሎት ድርጅቶች፣ የህክምና ሠራተኞች እና በህክምና አገልግሎት በኢትዮጵያ ውስጥ የሰለጠኑ ሰዎች በሙያቸው ዓይነትና ሌሎች መረጃዎችን ያጠቃልላል። ነገር ግን ዋና ዋና የበሽታዎች መንስኤ በየሆስፒታሎች እና ጤና ጣቢያዎች መረጃ (የ1992 እና 1993) ከአሮሚያ ክልል አልተገኘም። በዚህ ክፍል ውስጥ የሚከተሉት ምልክቶች ትርጉም በጉናቸው ተጽፈዋል።

- ምንም መረጃዎች የሉም

N.A. መረጃዎች ሊገኙ አልቻሉም

Section O - Health

This section has been compiled from data obtained from the Ministry of Health and Regional Health Bureau. The data presented in the tables comprise mainly of medical and public health facilities available in the country, medical personnel and their distribution in the killil's and related information. But inforamtion on leading cause of hospitals and health centers morbidity (1992 and 1993 E.C) for Oromiya region is missing. In this seciton the following symbols have the indicated meanings.

- Data nil

N.A. Data not available

በየክልሉ የሚገኙ የሕክምናና የጤና ጥበቃ አገልግሎት ድርጅቶች/የፖሊስና የጦር ኃይሎችን አይጨምርም/ 1992
 MEDICAL AND HELATH FACILITIES BY KILLIL, (EXCLUDING POLICE AND ARMED FORCES) 1999/2000

ሠንጠረዥ ፐ.1/ሀ/

TABLE O.1 (a)

ክልል	ሆስፒታል		የሆስፒታል	ክሊኒኮች		የጤና ጣቢያዎች		
	የጤና ጥበቃ	ሌሎች	አልጋዎች	የጤና ጥበቃ	ሌሎች	የጤና ጥበቃ	ሌሎች	
ትግራይ	12	-	1233	159	-	29	-	TIGRAY
አፋር	2	-	208	52	3	5	-	AFFAR
አማራ	14	1	1285	523	160	66	-	AMHARA
አሮሚያ	18	3	2157	884	90	98	2	OROMIYA
ሶማሌ	4	-	320	78	-	10	-	SOMALIE
ቤኒሻንጉል	2	-	254	68	4	7	-	BENISHANGUL
ደቡብ ብ.ብ.ሕ.*	10	2	938	300	197	103	4	SNNP*
ጋምቤላ	1	-	86	36	12	2	3	GAMBELLA
ሐረሪ	3	2	347	15	24	2	-	HARARI
አዲስ አበባ	5	-	920	6	NA	21	NA	ADDIS ABABA
ድሬዳዋ	1	1	320	6	10	2	-	DIREDAWA
ማዕከል	NA	NA	NA	NA	NA	NA	NA	CENTRAL
ድምር	72	9	8068	2127	500	345	9	TOTAL
	MOH	OTHERS		MOH	OTHERS	MOH	OTHERS	KILLIL
	HOSPITALS		HOSPITAL BEDS	CLINICS		HEALTH CENTERS		

* ደቡብ ብ.ብ.ሕ. - ደቡብ ብሔር ብሔረሰቦችንና ሕዝቦችን ያመለክታል።

* SNNP Stands for Southern Nations, Nationalities and People's.

የክልሉ የሚገኙ የህክምናና የጤና ጥበቃ አገልግሎት ድርጅቶች / የፖሊስና የጦር ኃይሎችን አይጨምርም/ 1993
 MEDICAL AND HEALTH FACILITIES BY KILLIL, (EXCLUDING POLICE AND ARMED FORCES) 2000/2001

ሠንጠረዥ ፕ.1/ለ/

TABLE O.1(b)

ክልል	ሆስፒታል		የሆስፒታል አልጋዎች	ጤና ማዕከል		ጤና ጣቢያዎች		
	የጤና ጥበቃ	ሌሎች		የጤና ጥበቃ	ሌሎች	የጤና ጥበቃ	ሌሎች	
ትግራይ	12	1	1217	29	-	158	21	TIGRAY
አፋር	2	-	208	5	-	50	3	AFFAR
አማራ	14	2	1207	77	-	518	18	AMHARA
አሮሚያ	20	8	1981	111	3	787	8	OROMIA
ሶማሌ	6	-	330	10	-	91	-	SOMALIE
ቤንሻንጉል-ጉሙዝ	2	-	171	7	-	65	6	BENISHANGUL
ደቡብ ብ.ብ.ሕ.**	10	2	963	103	4	299	144	SNNP**
ጋምቤላ	1	-	89	5	-	38	-	GAMBELLA
ሐረሪ	3	2	328	2	-	8	11	HARARI
አዲስ አበባ	5	13	2,126	20	4	8	153	ADDIS ABABA
ድረዳዋ	1	1	245	2	-	6	1	DIRE DAWA
ማዕከል	4	1	1871	-	-	-	-	CENTER
ድምር	80	30	10736	371	11	365	365	TOTAL
	MOH	OTHERS		MOH	OTHERS	MOH	OTHERS	KILLIL
	HOSPITALS		HOSPITAL BEDS	HEALTH CENTERS		HEALTH STATIONS		

* ደቡብ ብ.ብ.ሕ. - ደቡብ ብሔር ብሔረሰቦችንና ሕዝቦችን ያመለክታል።

* SNNP Stands for Southern Nations, Nationalities and People's.

ምንጭ:- የጤና ጥበቃ ሚኒስቴር

Source:- Ministry of Health

በየክልሉ የሚገኙ ሐኪሞችና ሠራተኞች ብዛት ከጤና ጥበቃ ውጪ ያሉትን አይጨምርም/ 1992 ዓ.ም.
 NUMBERS OF MEDICAL PERSONNEL BY KILIL, (EXCLUDING MANPOWER OUT SIDE THE MINISTRY OF HEALTH) 1999/2000.

ሠንጠረዥ ፕ.2 (ሀ)

TABLE 2 (a)

ክልል	ሐኪሞች	ነርሶች	ፋርማሲስቶች	የጤና ተቆጣጣሪ	የጤና ረዳት	ቴክኒሻን			
						በላብራቶር	በራጅ	በፋርማሲ	
ትግራይ	50	389	NA	65	807	69	14	34	TIGRAY
አፋር	17	155	1	14	82	15	2	13	AFFAR
አማራ	210	902	8	192	1726	111	14	60	AMHARAR
አሮሚያ	325	1235	14	224	3313	209	51	93	OROMIYA
ሶማሌ	7	289	5	31	206	27	6	10	SOMALIE
ቤኒሻንጉል	26	205	2	21	136	19	7	11	BENISHANGUL
ደቡብ ብ.ብ.ሕ.*	227	902	10	169	1440	149	23	43	SNNP*
ጋምቤላ	13	148	2	20	86	11	2	9	GAMBELLA
ሐረሪ	50	127	2	8	102	25	9	10	HARARI
አዲስ አበባ	191	283	6	35	425	40	25	32	ADDIS ABABA
ድሬዳዋ	35	113	3	12	70	14	4	7	DIREDAWA
ማዕከል	NA	NA	NA	NA	NA	NA	NA	NA	CENTRAL
ድምር	1151	4748	53	791	8393	689	157	322	TOTAL
	DOCTOR	NURSES	PHARMACY ATTENDANTS AND PHARMACISTS	SANIT-ARIANS	HEALTH ASSISTANT	LABORATORY	X-RAY	PHARMACY	KILLIL
						TECHNICIANS			

* ደቡብ ብ.ብ.ሕ. - ደቡብ ብሔር ብሔረሰቦችንና ሕዝቦችን ያመለክታል።

* SNNP Stands for Southern Nations, Nationalities and People's

በየክልሉ የሚገኙ ሐኪሞችና ሠራተኞች ብዛት/ክጤና ጥበቃ ውጪ ያሉትን አይጠምርም/ 1993 ዓ.ም.
 NUMBERS OF MEDICAL PERSONNEL BY KILIL, (EXCLUDING MANPOWER OUT SIDE THE MINISTRY OF HEALTH) 2000/2001.

ሠንጠረዥ ፕ.2(ለ)

TABLE.2(b)

ክልል	ሐኪሞች	ጤና መኮንን	ነርሶች*	ፋርማሲስቶች	የጤና ተቆጣጣሪ	የጤና ረዳት	ቴክኒሻኖች			
							በላብራቶር	በራጅ	በፋርማሲ	
ትግራይ	71	26	878	0	41	725	124	13	73	TIGRAY
አፋር	15	7	223	1	13	71	20	3	8	AFFAR
አማራ	220	69	1436	8	237	1729	172	27	97	AMHARA
አሮሚያ	267	104	1894	18	304	2219	290	48	136	OROMIYA
ሶማሌ	38	5	339	1	31	191	38	8	16	SOMALIE
ቤኒሻንጉል	22	13	204	3	31	176	28	6	15	BENISHANGUL
ደቡብ ብ.ብ.ሕ**	166	48	1175	12	169	1299	212	24	79	SNNP**
ጋምቤላ	10	9	158	1	16	68	9	1	10	GAMBELLA
ሐረሪ	49	1	149	3	10	80	33	7	14	HARARI
አዲስ አበባ	215	0	585	3	36	461	67	24	39	ADDIS ABABA
ድሬዳዋ	36	3	109	4	13	72	14	4	10	DIRE DAWA
ማዕከል	257	11	573	31	19	295	43	25	16	CENTRAL
ድምር	1,366	296	7,723	85	920	7,386	1,050	190	513	TOTAL
	DOCTORS	HEALTH OFFICER	NURSES*	PHARMACY ATTENDANTS AND PHARMACISTS	SANIT-ARIANS	HEALTH ASSISTANT	LABORATORY	X-RAY	PHARMACY	KILLIL
							TECHNICIANS			

* ሁሉንም ዓይነት ነርሶችን ያጠቃልላል::

* Includes all types of Nurses

** ደቡብ ብ.ብ.ሕ. - ደቡብ ብሔር ብሔረሰቦችና ሕዝቦችን ያመለክታል::

** SNNP Stands for Southern Nations, Nationalities and People's

ምንጭ:- የጤና ጥበቃ ሚኒስቴር

Source:- Ministry of Health

ለሕክምና አገልግሎት በኢትዮጵያ የሠለጠኑ ባለሙያዎች ብዛትና የተመረቁበት ዓመት
 NUMBER OF HEALTH PERSONNEL TRAINED IN ETHIOPIA BY YEAR OF GRADUATION

ንጠረዥ ፕ.3 TABLE O.3

ዓመት ምህረት	ሐኪሞች	የጤና መከንኞች	ፋርማሲስቶች	ነርሶች*	የጤና ተቆጣጣሪዎች	ቴክኒሻያኖች			የጤና ረዳት	መለስተኛ	
						ባላብራቶር	በራጅ	ፋርማሲ		የጤና ረዳት	YEAR
1984	120	47	230	66	59	-	-	682	-		1991/92
1985	169	39	230	84	53	14	-	607	-		1992/93
1986	156	24	301	54	19	-	-	47	-		1993/94
1987	163	2	277	22	70	17	-	680	-		1994/95
1988	172	29	228	27	95	-	55	-	52		1995/96
1989	139	24	431	19	121	1	25	-	739		1996/97
1990	207	49	17	20	42	-	-	-	-		1997/98
1991	136	79	34	1416	204	283	29	63	-	-	1998/99
1992	152	157	31	1399	190	311	10	129	-	-	1999/2000
1993	128	181	54	2164	175	463	19	206	-	-	2000/2001
	DOCTORS	OFFICERS	PHARMACIS	NURSES*	SANITA- RIANS	LABOR- ATORY	X-RAY	PHAR- MACY	HEALTH ASSISTANT	JUNIOR HEALTH	YEAR
						TECHNICIANS			ASSISTANTS		

* ሁሉንም ዓይነት ነርሶችን ያጠቃልላል።
 * Includes all types of Nurses
 ምንጭ:- የጤና ጥበቃ ሚኒስቴር
 Source:- Ministry of Health

Top Leading Causes of Hospital and Health Centers Morbidity 2000/2001

Table O.4a Region - Tigray

Rank	Diagnosis	No. of all Cases	% All Cases
1	Other unspecified malaria	44,617	7.5
2	Acute upper respiratory infection	43,121	7.2
3	Other helminths	30,931	5.2
4	All other infective & Parastic disease	26,706	4.5
5	Infections of Skin & Subcutaneous tissue	26,526	4.4
6	Gastric & duodenites	25,876	4.3
7*	Bronchpneumonia	19,335	3.2
8	Amoebiasis/excluding symptomless carries	17,916	3.0
9	All other diseases of Genito-urinary system	14,771	2.5
10	Bronchites, Chronic and unqualified	14,688	2.5
Total of Leading Diseases		264,487	44.2
Total of All Diseases		597,721	100.0

Source: Ministry of Health (MOH)

ዋና ዋና የበሽታ መንስኤዎች በሆስፒታልና ጤና ጣቢያ 1993

ወንጠረዥ ኘ.4ሀ ክልል ትግራይ

ደረጃ	የምርመራ ውጤት	ብዛት	ከመቶ
1	ዓይነቱ ያልተገለጸ የወባ በሽታ	44,617	7.5
2	አጣዳፊ የላይኛው የመተንፈሻ አካል በሽታ	43,121	7.2
3	ሌሎች የአንጀት ጥገኛ ትላትሎች	30,931	5.2
4	ሌሎች ተላላፊ በሽታዎች	26,706	4.5
5	የቆዳና የቆዳ የስረኛው አካል በሽታ	26,526	4.4
6	የጨንፍና የደንዳኔ በሽታዎች	25,876	4.3
7	የመተንፈሻ ሷሽ ምች	19,335	3.2
8	የአሜባ በሽታ	17,916	3.0
9	ሌሎች የሽንት መሸኛ አካል በሽታዎች	14,771	2.5
10	የቆየ የመተንፈሻ ሷሽ በሽታ(ዓይነቱ ያልተገለጸ)	14,688	2.5
ድምር		264,487	44.2
ጠቅላላ ድምር		597,721	100.0

ምንጭ:- የጤና ጥበቃ ሚኒስቴር

Top Leading Causes of Hospital and Health Centers Morbidity 2000/2001

Table O.4b Region - Affar

Rank	Diagnosis	No.of all Cases	% All Cases
1	All types of Malaria	34,605	19.5
2	Pneumonia all type	11,432	6.44
3	AURTI	10,801	6.09
4	Gastro-Entiritis & Colitis	6,105	3.44
5	Tuberculosis	5,966	3.36
6	Inf.of skin&Subcutaneous tissue	5,383	3.03
7	Bronchitis	5,169	* 2.91
8	Gastirities and Dodonitis	4,763	2.68
9	Dysentry	4,701	2.65
10	Infective Parasitic Disease	3,055	1.72
	Total of Leading Diseases	91,980	51.84
	Total of All Diseases	177,442	100

Source: Ministry of Health (MOH)

ዋና ዋና የበሽታ መንስኤዎች በሆስፒታልና ጤና ጣቢያ 1993

ሠንጠረዥ ኘ.4ለ ክልል - አፋር

ደረጃ	የምርመራ ውጤት	ብዛት	ክመቶ
1	የወባ በሽታ (ሁሉም ዓይነት)	34,605	19.5
2	የሳንባ ምች	11,432	6.44
3	አጣዳፊ የላይኛው የመተንፈሻ አካል በሽታ	10,801	6.09
4	ጋስትሮ ኢንተርታይተስና ኩሊተስ	6,105	3.44
5	ሳንባ ነቀርሳ	5,966	3.36
6	የቆዳና የቆዳ የስረኛው አካል በሽታ	5,383	3.03
7	የመተንፈሻ ቧንቧ በሽታ	5,169	2.91
8	የጨንፍና የደንዳኔ በሽታዎች	4,763	2.68
9	ደምያለው ተቅማጥ	4,701	2.65
10	ሌሎች የፓራሳይት ኢንፌክሽን	3,055	1.72
	ድምር	91,980	51.84
	ጠቅላላ ድምር	177,442	100

ምንጭ:- የጤና ጥበቃ ሚኒስቴር

ዋና ዋና የበሽታ መንስኤዎች በሆስፒታልና ጤና ጣቢያ 1993

ሠንጠረዥ 7.4ሐ

ክልል - አማራ

ደረጃ	ሆስፒታል			ጤና ጣቢያ		
	የምርመራ ውጤት	ብዛት	ክመቶ	የምርመራ ውጤት	ብዛት	ክመቶ
1	የዓይን በሽታዎች	20,625	6.3	ወባ	102,454	11.6
2	የጨንፍና ደንዳኔ በሽታዎች	15,456	5.0	የአንጀት ፓራሳይት	94,974	10.8
3	የላይኛው የመተንፈሻ አካል በሽታ	12,446	4.3	የቆዳ ኢንፌክሽን	58,732	6.7
4	የአንጀት ፓራሳይት	13,951	4.2	የላይኛው የመተንፈሻ አካል	57,569	6.5
5	የሳንባ ምች	13,708	4.2	የሳንባ ምች	52,885	6.0
6	የቆዳ ኢንፌክሽን	12,063	3.7	ተቅማጥ	49,245	5.6
7	ወባ	10,871	3.3	ኤስቲ አይ	44,778	5.0
8	ዓይነቱ ያልተገለጸ የሳንባ ምች	9,990	3.0	የጨንፍ የደንዳኔ በሽታዎች	39,490	4.5
9	ሳንባ ነቀርሳ	8,379	2.6	ቁርጥማት (የጡንቻ)	24,763	2.8
10	ቁርጥማት (የጡንቻ)	6,571	2.0	ዓይነቱ ያልተገለጸ የሳንባ ምች	19,531	2.2
	ድምር	126,860	36.6	ድምር	544,421	61.9
	ጠቅላላ ድምር	328,847	100.0	ጠቅላላ ድምር	880,132	100.0

ምንጭ:- የጤና ጥበቃ ሚኒስቴር

Top Leading Causes of Hospital and Health Centers Morbidity 2000/2001

Table O.4c

Region - Amhara

Rank	Hospitals			Health Centers		
	Diagnosis	No.of all Cases	% All Cases	Diagnosis	No.of all Cases	% All Cases
1	Eye Diseases	20,625	6.3	Malaria	102,454	11.6
2	Gastritis & duodenitis	15,456	5.0	Intestinal Parasite	94,974	10.8
3	Upper respiratory Tract Infection	12,446	4.3	Infection of skin	58,732	6.7
4	Intestinal Parasite	13,951	4.2	Upper respiratory Tract Infection	57,569	6.5
5	Pneumonia	13,708	4.2	Pneumonia	52,885	6.0
6	Infection of skin	12,063	3.7	Diarrhea	49,245	5.6
7	Malaria	10,871	3.3	STI	44,778	5.0
8	Other unspecified pneumonia	9,990	3.0	Gastritis & duodenitis	39,490	4.5
9	TB	8,379	2.6	Muscular Rheumatism	24,763	2.8
10	Muscular Rheumatism	6,571	2.0	Other unspecified pneumonia	19,531	2.2
	Total of the Above Causes	126,860	36.6	Total of the Above Causes	544,421	61.9
	Total Causes	328,847	100.0	Total Causes	880,132	100.0

Source: Ministry of Health (MOH)

Top Leading Causes of Hospital and Health Centers Morbidity 2000/2001

Table O.4e

Region - Somalie

Rank	Diagnosis	No.of all Cases	% All Cases
1	Upper respiratory tract infection	7,358	8.6
2	Broncho pneumonia	7,300	8.5
3	Malaria	6,469	7.6
4	UTI	3,355	3.9
5	All type of dysentery	2,311	2.7
6	TB of all forms	3,700	4.3
7	Parasitic Diseases	1,956	2.3
8	Eye Diseases	2,198	2.6
9	Acute Bronchitis	1,652	1.9
10	PUD Bronchitis	1,536	1.8
Total of Leading Diseases		37,835	44.22
Total of All Diseases		85,499	

Source: Ministry of Health (MOH)

ዋና ዋና የበሽታ መንስኤዎች በሆስፒታልና ጤና ጣቢያ 1993

ሠንጠረዥ ኘ.4ሠ

ክልል - ሶማሌ

ደረጃ	የምርመራ ውጤት	ብዛት	ክመቶ
1	የላይኛው የመተንፈሻ አካል በሽታ	7,358	8.6
2	የመተንፈሻ ቧንቧ ምች	7,300	8.5
3	ወባ	6,469	7.6
4	ዩቲአይ	3,355	3.9
5	ደምያለው ተቅማጥ በሽታ (ሁለም ዓይነት)	2,311	2.7
6	ሳንባ ነቀርሳ (ሁለም ዓይነት)	3,700	4.3
7	ተላላፊ በሽታ	1,956	2.3
8	የዓይን በሽታ	2,198	2.6
9	አጣዳፊ የመተንፈሻ ቧንቧ በሽታ	1,652	1.9
10	ፒዩዲ የመተንፈሻ ቧንቧ በሽታ	1,536	1.8
ድምር		37,835	44.22
አጠቃላይ ድምር (የሁለም በሽታዎች)		85,499	

ምንጭ:- የጤና ጥበቃ ሚኒስቴር

Top Leading Causes of Hospital and Health Centers Morbidity 2000/2001

TABLE O.4f Region - Benishangul-Gumuz

Rank	Diagnosis	No.of all Cases	% All Cases
1	All types of Malaria	11,452	18.04
2	Other Helminths	5,822	9.17
3	Acute upper respiratory in infection	4,100	6.46
4	Gastritis and duodenitis	2,422	3.82
5	Mascular rehumaiton & rehumatism unsuspected	1,828	2.88
7	Pyrexian of unxnoun origin (fever)	1,727	2.72
8	Bronchits chronical unqualutied	1,001	1.57
9	Oll other diseases of genito-urnary system	1,098	1.73
10	All other diseases	1,412	2.26
11	Primary atypical othe and unspcified pneumonia	1,989	1.55
Total of Leading Diseases		32,851	43.74
Total of All Diseases			100.00

Source: Ministry of Health (MOH)

ዋና ዋና የበሽታ መንስኤዎች በሆስፒታልና ጤና ጣቢያ 1993

ሠንጠረዥ ኘ.4ረ ክልል - ቤንሻንጉል

ደረጃ	የምርመራ ውጤት	ብዛት	ከመቶ
1	ወባ /ሁሉም ዓይነት/	11,452	18.04
2	ሌሎች የአንጀት ጥገኛ ትላትሎች	5,822	9.17
3	አጣዳፊ የላይኛው የመተንፈሻ አካል በሽታ	4,100	6.46
4	የጨንፍና የደንዳኔ በሽታ	2,422	3.82
5	ቁርጥማት (ዓይነቱ የተለያየ)	1,828	2.88
7	ትኩሳት	1,727	2.72
8	የቆዩ የመተንፈሻ ቧንቧ በሽታ	1,001	1.57
9	ሌሎች የሽንት መሸኛ አካል በሽታዎች	1,098	1.73
10	ሌሎች በሽታዎች	1,412	2.26
11	ሌሎች ያልተገለጹ የሳንባ ምች	1,989	1.55
ድምር		32,851	43.74
ጠቅላላ ድምር			100.00

ምንጭ:- የጤና ጥበቃ ሚኒስቴር

ዋና ዋና የበሽታ መንስኤዎች በሆስፒታልና ጤና ጣቢያ 1993

ሠንጠረዥ 7.4ሰ

ክልል - ደቡብ ሕዝቦች

ደረጃ	የምርመራ ውጤት	ብዛት	ከመቶ
1	ወባ	114,519	15.85
2	ሌሎች የአንጀት ጥገኛ ትላትሎች	53,935	7.46
3	የሳንባ ምች	52,355	7.24
4	ጋስትሮ ኢትንተርቲስና ኮሊቲስ	45,764	6.33
5	ደም ያለው ተቅማጥ	37,762	5.23
6	የላይኛው የመተንፈሻ አካል በሽታ	35,525	4.92
7	የጨንፍና የደንዳኒ በሽታዎች	28,113	3.89
8	የቆዳና የሰረኛው የቆዳ አካል	25,902	3.58
9	የዓይን በሽታዎች	23,955	3.31
10	ሰንቲቲና በትክክል ያልተገለጹ ሁኔታዎች	22,286	3.08
11	አደጋዎች	20,795	3.08
12	ሌሎች ተላላፊ በሽታዎች	20,562	2.88
13	ሳንባ ነቀርሳ (ሁለም ዓይነት)	18,973	2.85
14	የመተንፈሻ ቧንቧ በሽታ	18,202	2.63
15	ሌሎች የሽንት መሽኛ አካል በሽታዎች	16,818	2.52
16	የኩላሊት ሕመም	14,978	1.87
17	የጆሮ በሽታዎች	13,489	1.72
18	ዓይነቱ ያልተገለጸ ቁርጥማት	12,401	1.34
19	የደም ማኅስ	9,712	1.33
20	ታይፎይድ ፊሰር	9,634	1.33
	ድምር	595,680	82.43
	ድምር የሌሎች	126,970	17.57
	ጠቅላላ ድምር	722,650	100

ምንጭ:- የጤና ጥበቃ ሚኒስቴር

Top Leading Causes of Hospital and Health Centers Morbidity 2000/2001

Table O.4g Region - SNNP

Rank	Types of diseases	No.of all Cases	% All Cases
1	Malarial all types	114,519	15.85
2	helmenthisis	53,935	7.46
3	Phemonia	52,355	7.24
4	Gastro-entenitis and colitis	45,764	6.33
5	Dytsentery	37,762	5.23
6	Upper respiratory infections	35,525	4.92
7	Gastritis and duodenitis	28,113	3.89
8	Infection of skin and subcutaneous tissue	25,902	3.58
9	Eye Diseases	23,955	3.31
10	Symptoms Senitivity and ill defined conditions	22,286	3.08
11	Accidents	20,795	3.08
12	All other infective and parasitic diseases	20,562	2.88
13	TB all Types	18,973	2.85
14	Bronchitis	18,202	2.63
15	All other diseases of Gento-unirary system	16,818	2.52
16	Nephritis	14,978	1.87
17	Diseases of Ear	13,489	1.72
18	Muscular rheumatism and rheumatism unspecif	12,401	1.34
19	Aneamia	9,712	1.33
20	Typhoid fever	9,634	1.33
	Total of the Above Causes	595,680	82.43
	Total of the other causes	126,970	17.57
	Total Causes	722,650	100

Source: Ministry of Health (MOH)

Top Leading Causes of Hospital and Health Centers Morbidity 2000/2001

Table O.4h Region - Gambella

Rank	Diagnosis	No.of all Cases	% All Cases
1	All types of Malaria	8,428	24.9
2	Pneumonia all type	5,145	15.2
3	RTI	3,001	8.9
4	Wounds & Skin infection	2,849	8.4
5	Hilmenthis	2,772	8.2
6	Diarrhea	2,763	8.1
7	UTI	1,621	4.8
8	Tuberculoses	1,110	3.3
9	Otitis media	1,013	3.0
10	Gastrities	972	2.9
Total of Leading Diseases		29,674	87.5
Total of All Diseases		33,902	100.0

Source: Ministry of Health (MOH)

ዋና ዋና የበሽታ መንስኤዎች በሆስፒታልና ጤና ጣቢያ 1993

ወንጠረዥ ኘ.4ሽ ክልል ጋምቤላ

ደረጃ	የምርመራ ውጤት	ብዛት	ከመቶ
1	ወባ (ሁሉም ዓይነት)	8,428	24.9
2	የሳንባ ምች	5,145	15.2
3	ኢርቲአይ	3,001	8.9
4	ቁስልና የቆዳ ኢንፌክሽን	2,849	8.4
5	የአንጀት ጥገኛ ትላትሎች በሽታ	2,772	8.2
6	ተቅማጥ	2,763	8.1
7	ዩቲ አይ	1,621	4.8
8	ሳንባ ነቀርሳ	1,110	3.3
9	አቲቲስ ሚዲያ	1,013	3.0
10	የጨዳራ በሽታ	972	2.9
ድምር		29,674	87.5
ጠቅላላ ድምር		33,902	100.0

ምንጭ:- የጤና ጥበቃ ሚኒስቴር

Top Leading Causes of Hospital and Health Centers Morbidity 2000/2001

Table O.4i

Region - Harari

Rank	Diagnosis	No. of all Cases	% All Cases
1	Acute upper respiratory infection	4,188	7.89
2	Pneumonia	3,757	7.08
3	P.U. Duodenitis	3,181	6
4	U.T.I. Nephritis	4,587	8.65
5	All F.I. Malaria	3,765	7.10
6	All forms of TB	4,147	7.82
7	Gastro-Enteritis	2,965	5.59
8	Helminthiasis	1,824	3.43
9	All other Accidental Cuases	3,969	7.48
10	Homicide & Injury	2,932	5.52
Total of Leading Diseases		35,315	66.56
Total of All Diseases		53,028	100.00

Source: Ministry of Health (MOH)

ዋና ዋና የበሽታ መንስኤዎች በሆስፒታልና ጤና ጣቢያ 1993

ወንጠረዥ 7.4ቀ

ክልል ሐረሪ

ደረጃ	የምርመራ ውጤት	ብዛት	ክመቶ
1	አጣዳፊ የላይኛው የመተንፈሻ አካል	4,188	7.89
2	የሳንባ ምች	3,757	7.08
3	ፒ. ዩ. ዩ. የደንዳኔ በሽታ	3,181	6
4	ዩ.ቲ. አይ. የኩላሊት በሽታ	4,587	8.65
5	ወባ በሽታ	3,765	7.10
6	ሳንባ ነቀርሳ (ሁለም ዓይነት)	4,147	7.82
7	ጋስትሮ ኢንተርተስ	2,965	5.59
8	የአንጀት ጥገኛ ትላትሎች	1,824	3.43
9	ሌሎች ድንገተኛ አደጋዎች	3,969	7.48
10	በሌሎች ሰዎች የደረሱ አደጋዎች	2,932	5.52
ድምር		35,315	66.56
ጠቅላላ ድምር		53,028	100.00

ምንጭ:- የጤና ጥበቃ ሚኒስቴር

ዋና ዋና የበሽታ መንስኤዎች በሆስፒታልና ጤና ጣቢያ 1993

ሠንጠረዥ ኘ.40

ክልል - አዲስ አበባ

ደረጃ	የምርመራ ውጤት	ብዛት	ከመቶ	ደረጃ	የምርመራ ውጤት	ብዛት	ከመቶ
1	የዓይን በሽታዎች	23759	19	1	ወባ	8219	6.1
2	የጨንፍና ደንዳኔ በሽታዎች	17070	13.7	2	የአንጀት ፓራሳይት	8064	5.9
3	የላይኛው የመተንፈሻ አካል በሽታ	15821	12.7	3	የቆዳ ኢንፌክሽን	8059	5.9
4	የአንጀት ፓራሳይት	12343	9.9	4	የላይኛው የመተንፈሻ አካል	4455	3.3
5	የሳንባ ምች	11753	9.5	5	የሳንባ ምች	3359	2.5
6	የቆዳ ኢንፌክሽን	10337	8.3	6	ተቅማጥ	3156	2.3
7	ወባ	9352	7.5	7	ኤስቲ አይ	2849	2.1
8	ዓይነቱ ያልተገለጸ የሳንባ ምች	8728	7	8	የጨንፍ የደንዳኔ በሽታዎች	2755	2.1
9	ሳንባ ነቀርሳ	7615	6	9	ቁርጥማት (የጡንቻ)	2085	1.5
10	ቁርጥማት (የጡንቻ)	7328	5.9	10	ዓይነቱ ያልተገለጸ የሳንባ ምች	1838	1.4
	ድምር		100		ድምር	44839	33.3

ምንጭ:- የአዲስ አበባ ጤና ቢሮ

Top Leading Causes of Hospital and Health Centers Morbidity 2000/2001

Table O.4j

Region - Addis Ababa

Rank	DIAGNOSIS	No. of Cases	%	Rank	DIAGNOSIS	No. of Cases	%
Health Centers				Hospitals			
1	Acute Upper Respiratory Infections	23,759	19.0	1	Tuberculosis of respiratory system	8,219	6.1
2	Infections of Skin and Subcutaneous Tissue	17,070	13.7	2	All other accidental causes	8,064	5.9
3	Bronchopneumonia	15,821	12.7	3	Homecide and injury by other person (not in war)	8,059	5.9
4	All Other diseases of Gento-Urinary System	12,343	9.9	4	Acute upper respiratory infection	4,455	3.3
5	Other Helminths	11,753	9.5	5	Other diseases and conditions of the ear	3,359	2.5
6	Gastritis and Duodenitis	10,337	8.3	6	All other diseases of Genito-Urinary System	3,156	2.3
7	Muscular Rhemutism and Rheumatism Unspe.	9,352	7.5	7	All other Infective and parasitic diseases	2,849	2.1
8	Acute Bronchitis	8,728	7.0	8	All other diseases and condition of the Eye	2,755	2.1
9	Bronchitis, Chronic and Unqualified	7,615	6.0	9	Pyrexia of unknown origin (fever)	2,085	1.5
10	Hypertrophy of Tonsils and Adenoids	7,328	5.9	10	Bronchopneumonia	1,838	1.4
Total		124,106	100	Total		44,839	33.3
Total all cases (Diagnosis)				Total all cases (Diagnosis)		134,533	100

Source: Addis Ababa Health Bureau

ዋና ዋና የበሽታ መንስኤዎች በሆስፒታልና ጤና ጣቢያ 1993

ሠንጠረዥ ፕ. 4ተ

ክልል - ድራዳዋ

ደረጃ	ሆስፒታል			ጤና ጣቢያ		
	የምርመራ ውጤት	ብዛት	ከመቶ	የምርመራ ውጤት	ብዛት	ከመቶ
1	ዓይነቱ ተለይቶ ያልታወቀ	3843	11.9	አጣዳፊ የላይኛው የመተንፈሻ አካል በሽታ	2373	15.7
2	ሳንባ ነቀርሳ / ማንኛውም ዓይነት/	3174	9.9	የመተንፈሻ ቧንቧ ምች	1311	8.6
3	የቆዳ በሽታ	2770	8.6	ዓይነቱ ተለይቶ ያልታወቀ ትኩሳት	951	6.3
4		1858	5.8	ጋስትሮ ኢንትሮታይትስ	904	5.9
5	የዓይን በሽታ	1664	5.2	ሳንባ ነቀርሳ	762	5.0
6	አጣዳፊ የላይኛው የመተንፈሻ አካል በሽታ	1651	5.1	የሽንት መሽኛ አካል በሽታ	609	4.0
7	በሰው የደረሰ አደጋ	1590	4.9	ወባ (ማንኛውም ዓይነት)	523	3.4
8	ወባ	1373	4.2	ደምያለው ተቅማጥ	464	3.1
9	ጋስትሮኢንትራታይትስ	1370	4.2	የአባለዘር በሽታ (ማንኛውም ዓይነት)	453	3.0
10	የኩላሊት ኢንፌክሽን	1008	3.1	የአንጀት ጥገኛ ትላትሎች በሽታ	335	2.2
11	የአንጀት ጥገኛ ትላትሎች በሽታ	903	2.8			
	ድምር					
	ጠቅላላ ድምር		100			100

ምንጭ:- ድራዳዋ ጤና ቢሮ

Top Leading Causes of Hospital and Health Centers Morbidity 2000/2001

Table O.4k

Region - Dire Dawa

Rank	Hospitals			Health Center		
	Diagnosis	Cases	Percent	Diagnosis	Cases	Percent
1	Pyrexia of unknown origin	3843	11.9	ARI	2373	15.7
2	All Tuberculosis	3174	9.9	Broncho pneumonia	1311	8.6
3	Skin disease	2770	8.6	Pyrimia of unknown	951	6.3
4	Dental carries	1858	5.8	G.E	904	5.9
5	Eye disease	1664	5.2	T.B	762	5.0
6	ARI	1651	5.1	Genito urinam	609	4.0
7	Homicide Injury	1590	4.9	All malaria	523	3.4
8	Malaria	1373	4.2	All Dysentery	464	3.1
9	G.E	1370	4.2	All STD	453	3.0
10	Infections of kidney	1008	3.1	Helimenthisis	335	2.2
11	Helmenthisis	903	2.8			
	Total of the above					
	Total of all cases		100			100

Source: Dire Dawa Health Bureau

በመድኃኒት ንግድ የተሰማሩ ድርጅቶችና መድኃኒትና የሕክምና መገልገያ አቅራቢዎች ስርዓት በክልል 1992
 Disstribution of Durg Trading Organizations and Drugs & Medical Supplies by Region. 1999/2000

ሠንጠረዥ ፺.50

Table O.5(a)

ተራ. ቁጥር.	ክልል	በመድኃኒት ንግድ የተሰማሩ ድርጅቶች				መድኃኒትና የሕክምና መገልገያ አቅራቢዎች		
		ፋርማሲ	የመድኃኒት መደብር	የገጠር መድኃኒት ቤት	ጠቅላላ	አስመጪና ጅምላ ሻጮች	አምራቾች	
1	ትግራይ	16	10	197	223	2	1	Tigray
2	አፋር	1	3	42	46	-	-	Affar
3	አማራ	36	42	258	336	-	-	Amhara
4	አሮሚያ	41	77	704	822	4	-	Oromia
5	ሶማሌ*	-	3	19	22	-	-	Somali
6	ቤንሻንጉል-ጉሙዝ	-	2	30	32	-	-	Benishangul G.
7	ደቡብ ሕዝቦች	31	43	471	545	2	-	SNNP
8	ጋምቤላ	-	1	16	17	-	-	Gambella
9	ሐረሪ	7	3	3	13	-	-	Harari
10	አዲስ አበባ	115	35	10	160	NA	-	Addis Ababa
11	ድራዌዋ	12	2	10	24	4	-	Dire Dawa
	ድምር	125	180	1721	2026	8	1	Total
SRN		Pharmacy	Drug Shop	Rural Drug Vendor	Total	Import & Whole Saler	Manufacturer	Region
		Drug Trading Organizations				Drugs & Medical Supplies		

* Source: Health and Health Related Indicators (MOH)

በመድኃኒት ንግድ የተሰማሩ ድርጅቶችና መድኃኒትና የሕክምና መገልገያ አቅራቢዎች ስርጭት በክልል 1993
 Distribution of Drug Trading Organizations and Drugs & Medical Supplies by Resion 2000/2001

ሠንጠረዥ ኘ.5 (ለ) Table O. 5 (b)

ክልል	በመድኃኒት ንግድ የተሰማሩ ድርጅቶች				¹ መድኃኒትና የሕክምና መገልገያ አቅራቢዎች		
	ፋርማሲ	የመድኃኒት መደብር	የገጠር መድኃኒት ቤት	ጠቅላላ	አስመጪና ጅምላ ሻጮች	አምራቾች	
ትግራይ	29	10	204	243	2	1	Tigray
አፋር	1	3	46	50	-	-	Affar
አማራ	40	40	243	323	-	-	Amhara
አሮሚያ	54	96	851	1001	4	-	Oromia
ሶማሌ*	0	5	20	25	-	-	Somali
ቤንሻንጉል-ጉሙዝ	0	2	34	36	-	-	Benishangul Gumuz
ደቡብ ብ.ብ.ሕ.	27	43	480	550	2	-	SNNP
ጋምቤላ	1	0	17	18	-	-	Gambella
ሐረሪ	7	3	4	14	-	-	Harari
አዲስ አበባ	15	4	10	29	NA	-	Addis Ababa
ድረሬዳዋ	137	43	8	188	4	-	Dire Dawa
ድምር	311	249	1917	2477	8	1	Total
	Pharmacy	Drug Shop	Rural Drug Vendor	Total	Import & Whole Saler	Manufacturer	KILLIL
	Drug Trading Organizations				¹ Drugs & Medical Supplies		

ምንጭ:- ከጤናና ጤና ነክ ጠቋሚ መረጃ መጽሔት (ጤና ጥበቃ ሚ/ር)

Source:- Health and Health Related Indicators (MOH)

¹ Indicates the Year 1992 (E.C) Data.

ክፍል አ - ስለ ትምህርት

SECTION P - EDUCATION

ክፍል አ - ስለ ትምህርት

የትምህርት ቤቶች ዓይነት

የመንግሥት ትምህርት ቤቶች የተባሉት፡- በክልል ትምህርት ቢሮዎች ፣ በትምህርት ሚኒስቴር፣ በጤና ጥበቃ ሚኒስቴር፣ በግብርና ሚኒስቴር፣ በትራንስፖርትና መገናኛ ሚኒስቴር፣ እንዲሁም እነዚህን በመሳሰሉ የመንግሥት መሥሪያ ቤቶች ቁጥጥር ሥር የሚተዳደሩ ትምህርት ቤቶችን ፣ ዩኒቨርሲቲዎችና ኮሌጆችን ያጠቃልላል።

የመንግሥት ያልሆኑ ትምህርት ቤቶች፡- የሕዝብ፣ የሚስጦታ፣ የቤተ ክህነት፣ የድርጅቶችና የውጭ ኮሚኒቲ ትምህርት ቤቶችን ያጠቃልላሉ። በዚህ መጽሔት ውስጥ የተሰጡት የመንግሥት ትምህርት ቤቶችን የሚመለከቱ መረጃዎች የትምህርት ሚኒስቴርን ሥርዓተ ትምህርት የሚከተሉ ትምህርት ቤቶችን የሚመለከቱ ብቻ ናቸው።

የሕዝብ ትምህርት ቤቶች የተባሉት፡- የመንግሥት ዕርዳታ በማግኘትም ሆነ ወይም ባለማግኘት በውስጣቸው የሚማሩት ተማሪዎች በሚያደርጉት የገንዘብ ክፍያ ኃይል ሙሉ በሙሉ በየአካባቢዎቻቸው በሚገኙት ተገልጋይ ሕዝቦች ቁጥጥር የሚማሩት ት/ቤቶች ናቸው። የሕዝብ ትምህርት ቤቶች ከ1968 ዓ.ም. በፊት የግል ነበሩ።

የሚስጦታ ትምህርት ቤቶች የተባሉት፡- የመንግሥት ዕርዳታ በማግኘትም ሆነ ባለማግኘት በሃይማኖታዊ ሚስጦታ ድርጅት የሚካሄዱ ትምህርት ቤቶች ናቸው።

የቤተ ክህነት ትምህርት ቤቶች የተባሉት፡- የኢትዮጵያ ኦርቶዶክስ ቤተ ክርስቲያን የምታስተዳድራቸው ትምህርት ቤቶች ናቸው። ምንም እንኳን ቤተ ክህነት አንዳንድ ጊዜ የሚከተለው የትምህርት ሚኒስቴርን የትምህርት መምሪያ ቢሆንም አብዛኛውን ጊዜ ዓላማው የንባብ፣ የጽሕፈትንና የሃይማኖት ትምህርትን ማስተማር ነው።

የውጭ ኮሚኒቲዎች ት/ቤቶች የተባሉት፡- በልዩ ልዩ የውጭ አገሮች መንግሥታት እየተረዱ ወይም ሳይረዱ ለሚመለከታቸው አገሮች ዜጎች ልጆች የተቋቋሙ ት/ቤቶች ናቸው። ሆኖም የሌሎች አገሮች ተወላጆች ልጆች አበል እየከፈሉ ሊማሩባቸው ይችላሉ።

የድርጅት ት/ቤቶች የተባሉት፡- በልዩ ልዩ ድርጅቶች እየተረዱ ወይም ሳይረዱ በድርጅቱ ውስጥ ለሚሠሩ ሠራተኞች ልጆች የተቋቋሙ ት/ቤቶች ናቸው። ሆኖም የሌሎች ልጆችም አበል እየከፈሉ ሊማሩባቸው ይችላሉ።

የትምህርት ቤቶች ደረጃዎች አመዳደብ፡- የትምህርት ቤቶች ደረጃዎች አመዳደብ እስከ 1989 ድረስ ቀደም ብሎ የትምህርት ሚኒስቴር ባወጣው የትምህርት ደረጃ አከፋፈል መሠረት ነበር። ይኸውም፡- የመጀመሪያ ደረጃ ከ1ኛ-6ኛ ክፍል መለስተኛ ሁለተኛ ደረጃ ከ7ኛ-8ኛ ክፍል ሁለተኛ ደረጃ ከ9ኛ-12ኛ፣ ሲሆን ከ1990 ጀምሮ ተሻሽሎ በወጣው መሰረት የመጀመሪያ ደረጃ ከ1ኛ-8ኛ ክፍል ሁለተኛ ደረጃ ደግሞ ከ9ኛ-12ኛ ክፍል ነው። በዚህ ክፍል ውስጥ ሠረዝ /- / ማለት ምንም መረጃ የለም ማለት ነው።

መረጃው የተገኘው ከትምህርት ሚኒስቴር ነው።

SECTION P- EDUCATION

Type of schools:

Government Schools: are schools operated by Regional Education Bureaus, Ministries of Education, Public Health, Agriculture, Transport and Communications, Universities and Colleges etc.

Non-Government Schools: Include public, Religious Missions, Orthodox Church, Foreign Communities and different Organizations' Schools. The data in this category refer to schools which follow the Ministry of Education Curriculum.

Public Schools: are schools operated by the population of the localities in which they are found and which are financed by student fees with or without assistance from the Government. All public schools were private before 1975.

Mission Schools: are schools operated by religious missions with or without assistance from the government.

Church Schools: are schools maintained and operated by the Ethiopian Orthodox Church.

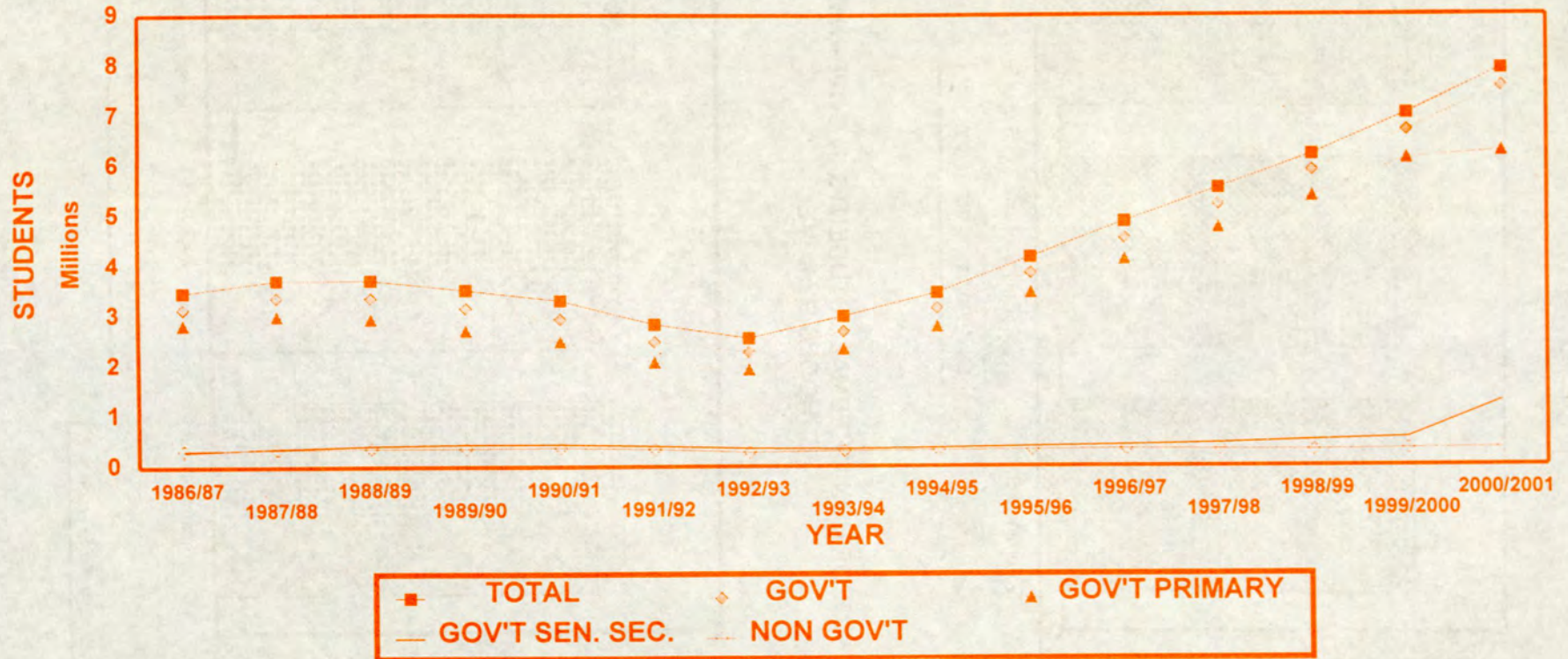
Foreign community Schools: are schools operated by various foreign communities primarily for their children. Of course children who do not belong to such communities may also enroll if there is room.

Organization Schools: are schools operated by different organizations mainly for children of adults who work in them. However, other children may also enroll if there is room.

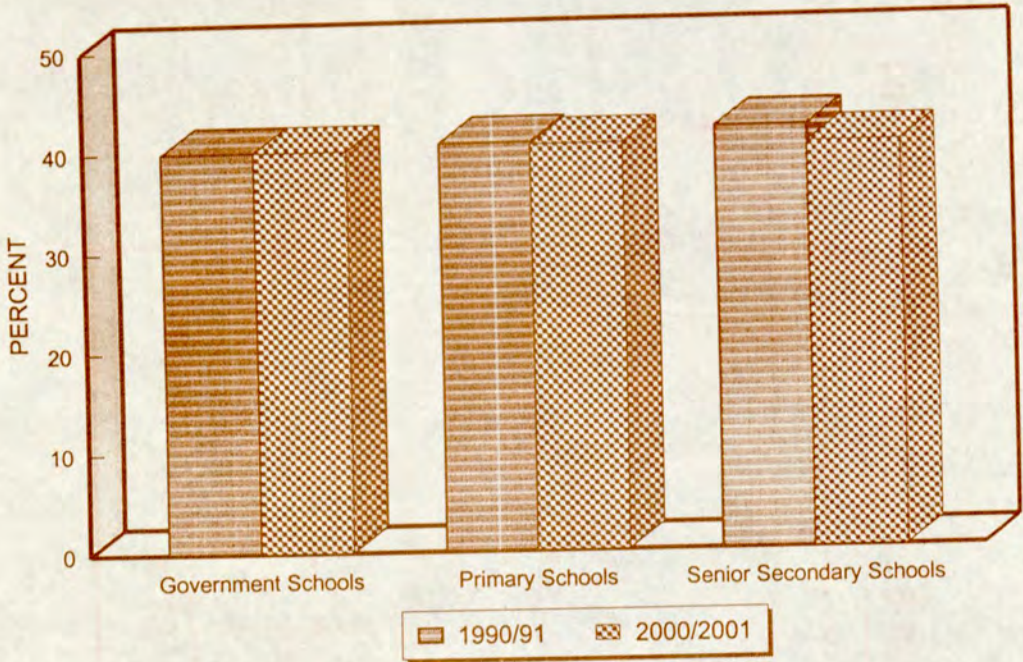
GRADES: Prior to 1997/98, grades were grouped according to the system established by the Ministry of Education. Under the system, the primary, the junior secondary and the senior secondary grades were grades 1 to 6, grades 7 and 8 and grades 9 to 12 respectively. However, according to the new education system, primary grade covers grades 1 to 8 and senior secondary covers grades 9 to 12. In this section the symbol dash (-) means that data are nil.

Source of data is the Ministry of Education.

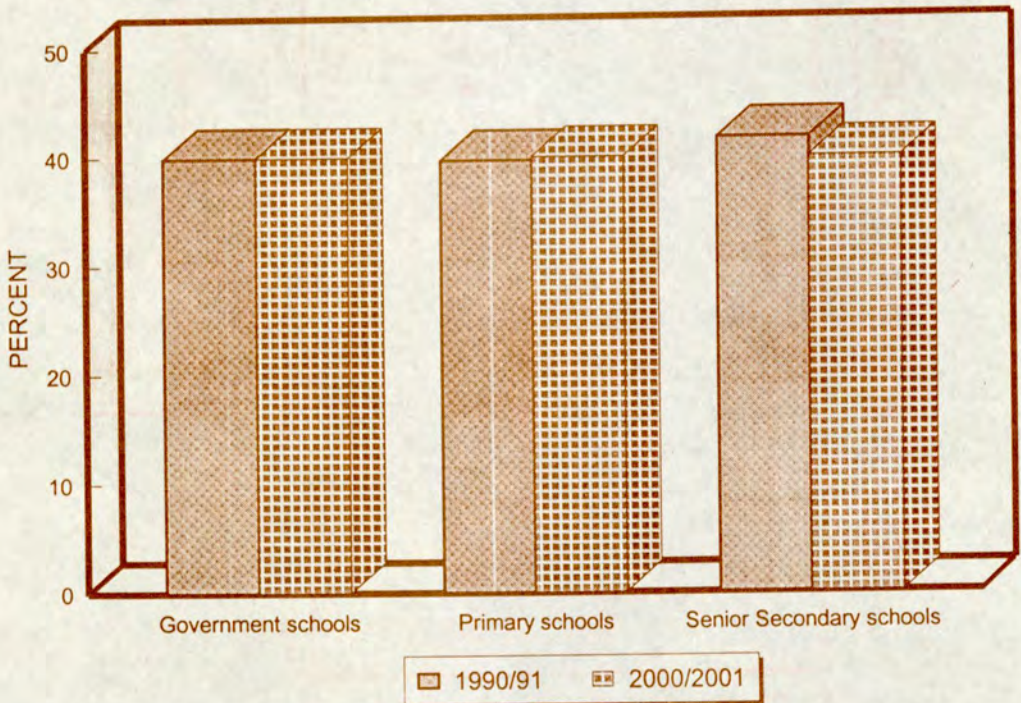
P.1 - NUMBER OF STUDENTS BY TYPE OF SCHOOLS 1986/87 - 2000/01



P. 2- PROPORTION OF FEMALE STUDENTS BY TYPE OF SCHOOL.

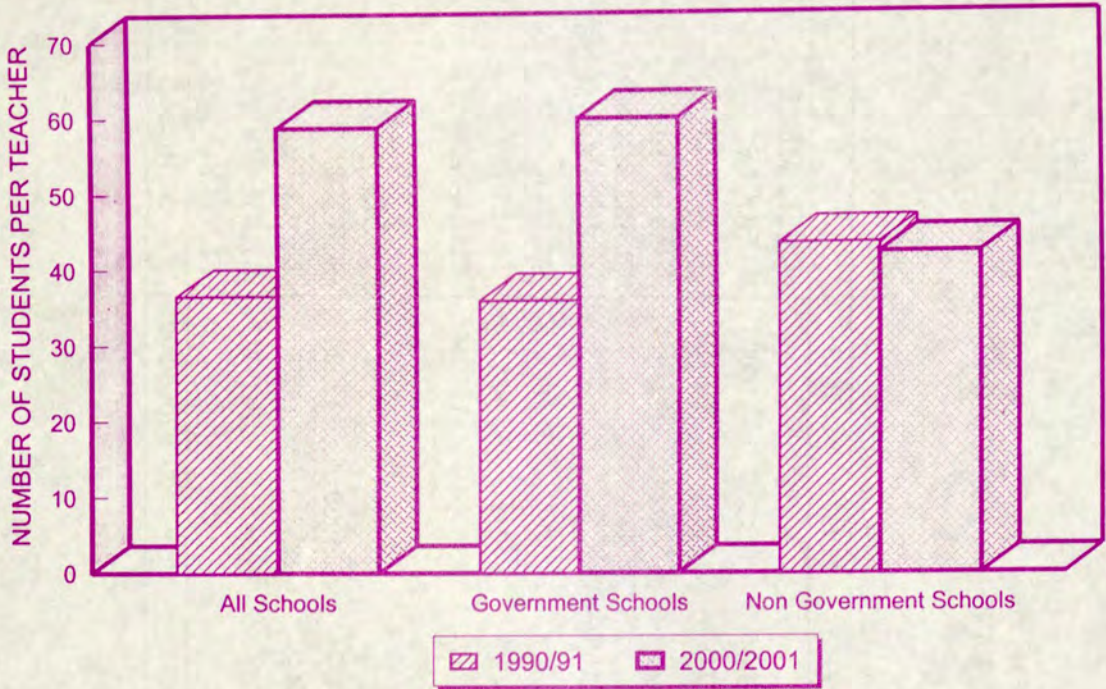


P. 2(a) - PROPORTION OF FEMALE STUDENTS IN GOVERNMENT SCHOOLS BY LEVEL



Primary schools refer to grade 1- 8.

P.3 - COMPARISON OF AVERAGE NUMBER OF STUDENTS PER TEACHER.



P.3(a)-COMPARISON OF AVERAGE NUMBER OF STUDENTS PER TEACHER IN GOVERNMENT SCHOOLS.



Primary schools refer to grade 1- 8.

የመንግሥትና የመንግሥት ያልሆኑ ትምህርት ቤቶች፣ የመምህራን፣ የተማሪዎችና የመማሪያ ክፍሎች ብዛት
 NUMBER OF SCHOOLS, TEACHERS, STUDENTS AND CLASS ROOMS IN GOVERNMENT AND NON GOVERNMENT SCHOOLS*

ሠንጠረዥ አ.1

TABELE P.1

ትምህርት ቤቶች	1987	1988	1989	1990	1991	1992	1993	
የመንግሥት								GOVERNMENT
ት/ ቤቶች	10148	9477	10033	10752	10900	11330	11600	SCHOOLS
መምህራን	98944	106858	110077	113853	117941	121220	126719	TEACHERS
ተማሪዎች	3157182	3868102	4560865	5230821	5909214	6703518	7571436	STUDENTS
የመማሪያ ክፍሎች	70160	-	-	-	-	-	-	CLASS ROOMS
የመንግሥት ያልሆኑ								NON-GOVERNMENT
ት/ቤቶች	624	539	538	382	537	570	604	SCHOOLS
መምህራን	6948	7406	7817	7713	7542	7711	8387	TEACHERS
ተማሪዎች	312156	322570	333924	327518	314747	330704	351906	STUDENTS
የመማሪያ ክፍሎች	7642	-	-	-	-	-	-	
ጅምር								TOTAL
ት/ቤቶች	10772	10016	10571	11134	11437	11900	12204	SCHOOLS
መምህራን	105892	114264	117894	121566	125483	128931	135106	TEACHERS
ተማሪዎች	3469338	4190672	4894789	5558339	6223961	7034222	7923342	STUDENTS
የመማሪያ ክፍሎች	77802	-	-	-	-	-	-	CLASS ROOMS
	1994/95	1995/96	1996/97	1997/98	1998/99	1999/2000	2000/2001	SCHOOLS

ክፍተኛ ት/ቤቶችንና መዋዕለ ሕፃናትን አያጠቃልልም ::

* Does not include institutions of higher learning and kindergarten.

በመንግሥትና የመንግሥት ባልሆኑ ትምህርት ቤቶች የተመዘገቡት ተማሪዎች ብዛት በክፍል ደረጃ
 STUDENTS ENROLLMENT BY LEVEL IN GOVERNMENT AND NON-GOVERNMENT SCHOOLS

ሠንጠረዥ አ.2

TABLE P.2

የትምህርት ደረጃ	የመንግሥት	የመንግሥት ያልሆኑ	ድምር	
1991				1998/99
ከ1 እስከ 8	5398349	303884	5702233	7 - 8
ከ9 እስከ 12	510865	10863	521728	9 - 12
የ-ኒቨርስ-ቲዎች	26243	-	26243	UNIVERSITIES*
ድምር	5935457	3,14747	6250204	TOTAL
1992				1999/2000
ከ1 እስከ 8	6143659	318844	6462503	1 - 8
ከ9 እስከ 12	559859	11860	571719	9 - 12
የ-ኒቨርስ-ቲዎች	31723	5472	37195	UNIVERSITIES*
ድምር	6735241	336176	7071417	TOTAL
1993				2000/2001
ከ1 እስከ 8	6935963	338158	7274121	1 - 8
ከ9 እስከ 12	635473	13748	649221	9 - 12
የ-ኒቨርስ-ቲዎች	34351	11175	45526	UNIVERSITIES*
ድምር	7605787	363081	7968868	TOTAL
	GOVERNMENT	NON-GOVERN.	TOTAL	SCHOOL GRADES

የዩኒቨርስቲ ተማሪዎች ብዛት የማታና የድህረ ምረቃ ተማሪዎችን አይወክልም።

*The number of university students does not include those enrolled in the extension and post graduate programmes.

የተመዘገቡ ተማሪዎች ብዛት በክፍል ደረጃና በጾታ
 STUDENTS ENROLLMENT BY LEVEL AND SEX

ሠንጠረዥ አ.3

TABLE P.3

	1991	1992	1993	
ከ1ኛ እስከ 8ኛ ክፍል				GRADES 1-8
ወንድ	3544323	3927270	4346864	MALE
ሴት	2157910	2535233	2927257	FEMALE
ድምር	5702233	6462503	7274121	TOTAL
ከ9 ኛ እስከ 12ኛ ክፍል				GRADES 9-12
ወንድ	310114	338527	389601	MALE
ሴት	211614	233192	259620	FEMALE
ድምር	521728	571719	649221	TOTAL
የ-ኒቨርስ-ቲዎች				UNIVERSITIES*
ወንድ	22258	29843	35932	MALE
ሴት	3985	7352	9594	FEMALE
ድምር	26243	37195	45526	TOTAL
ጠቅላላ የተማሪዎች ድምር	6250204	7071417	7968868	TOTAL STUDENTS
	1998/99	1999/2000	2000/2001	

የዩኒቨርስቲ ተማሪዎች ብዛት የማታና የድህረ ምረቃ ተማሪዎች አይወክልም።

*The number of university students does not include those enrolled in the extension and post graduate programmes.

ለትምህርት ቤት ፡ መምህርና መማሪያ ክፍል የሚደርሰዉ ተማሪዎች መካከለኛ ብዛት *

AVERAGE NUMBER OF STUDENTS PER SCHOOL, PER TEACHER AND PER CLASS ROOM*

ሠንጠረዥ አ.4

TableP.4

ት/ቤቶች	1987	1988	1989	1990	1991	1992	1993	
<u>የመንግሥት</u>								<u>GOVERNMENT</u>
ት/ቤቶች	311.1	408.2	454.6	500	542.1	591.7	652.7	SCHOOL
መምህር	31.9	36.2	41.4	45.9	50.1	55.3	59.8	TEACHER
ክፍል	45	-	-	-	-	-	-	CLASS ROOM
<u>የመንግሥት ያልሆኑ</u>								<u>NON-GOVERNMENT</u>
ት/ቤቶች	500.3	598.5	620.7	642.2	586.1	580.2	582.6	SCHOOL
መምህር	44.9	43.6	42.7	42.5	41.7	42.9	42	TEACHER
ክፍል	40.8	-	-	-	-	-	-	CLASS ROOM
<u>ድምር</u>								<u>TOTAL</u>
ት/ቤቶች	322.1	418.4	463	506.7	544.2	591.1	649	SCHOOL
መምህር	32.8	36.7	41.5	45.7	49.6	54.6	58.7	TEACHER
ክፍል	44.6	-	-	-	-	-	-	CLASS ROOM
	1994/95	1995/96	1996/97	1997/98	1998/99	1999/2000	2000/2001	SCHOOLS

ከፍተኛ ት/ቤቶችንና መዋዕለ ሕፃናትን አያጠቃልልም ::

* Does not include institutions of higher learning and kindergarten.

የመንግሥትና የመንግሥት ያልሆኑ የመዋዕለ ሕፃናት ትምህርት ቤቶች የመምህራንና የተማሪዎች ብዛት
 NUMBER OF GOVERNMENT AND NON GOVERNMENT KINDERGARTEN SCHOOLS,
 TEACHERS AND STUDENTS

ሠንጠረዥ አ.5

TABLE P.5

ትምህርት ቤቶች	1990	1991	1992	1993	
<u>የመንግሥት</u>					GOVERNMENT
ት/ቤቶች	-	-	-	-	SCHOOL
መምህራን	-	-	-	-	TEACHERS
ተማሪዎች	-	-	-	-	STUDENTS
<u>የመንግሥት ያልሆኑ</u>					NON-GOVERNMENT
ት/ቤቶች	751	784	834	964	SCHOOL
መምህራን	2287	2475	2827	3214	TEACHERS
ተማሪዎች	84953	89449	99710	109358	STUDENTS
<u>ድምር</u>					TOTAL
ት/ቤቶች	751	784	834	964	SCHOOL
መምህራን	2287	2475	2827	3214	TEACHERS
ተማሪዎች	84953	89449	99710	109358	STUDENTS
	1997/98	1998/99	1999/2000	2000/2001	SCHOOLS

የመዋዕለ ሕፃናት መምህራንና የተመዘገቡ ተማሪዎች ብዛት በፆታ
 NUMBER OF KINDERGARTEN TEACHERS AND STUDENTS ENROLLMENT BY SEX

ሠንጠረዥ አ.6

TABLE P.6

ተማሪዎች/መምህራን	1990	1991	1992	1993	
<u>ተማሪዎች</u>					STUDENTS
ወንድ	43379	45665	51781	55616	MALE
ሴት	41574	43784	47929	53742	FEMALE
ድምር	84953	89449	99710	109358	TOTAL
<u>መምህራን</u>					TEACHERS
ወንድ	133	185	192	249	MALE
ሴት	2154	2290	2635	2965	FEMALE
ድምር	2287	2475	2827	3214	TOTAL
	1997/98	1998/99	1999/2000	2000/2001	STUDENTS/TEACHERS

በመንግሥትና የመንግሥት ባልሆኑ ትምህርት ቤቶች የተማሪዎች ብዛት በደታ
 NUMBER OF STUDENTS BY SEX IN GOVERNMENT AND NON-GOVERNMENT SCHOOLS*

ሠንጠረዥ አ.7

TABLE P.7

ት/ቤቶች	1987	1988	1989	1990	1991	1992	1993	
የመንግሥት								GOVERNMENT
ድምር	3157182	3868102	4560865	5230821	5909214	6703518	7571436	TOTAL
ሴት	1193243	1420684	1650544	1907941	2222986	2614196	3021900	FEMALE
ወንድ	1963939	2447418	2910321	3322880	3686228	4089322	4549536	MALE
የመንግሥት ያልሆኑ								NON-GOVERNMENT
ድምር	312156	322570	333924	327518	314747	330704	351906	TOTAL
ሴት	145858	146959	152245	149754	146538	154229	164977	FEMALE
ወንድ	166298	175611	181679	177764	168209	176475	186929	MALE
ድምር								TOTAL
ድምር	3469338	4190672	4894789	5558339	6223961	7034222	7923342	TOTAL
ሴት	1339101	1567643	1802789	2057695	2369524	2768425	3186877	FEMALE
ወንድ	2130237	2623029	3092000	3500644	3854437	4265797	4736465	MALE
	1994/95	1995/96	1996/97	1997/98	1998/99	1999/2000	2000/2001	SCHOOLS

ከፍተኛ ት/ቤቶችንና መዋዕለ ሕፃናትን አያጠቃልልም ::
 * Does not include institutions of higher learning and kindergarten.

በመንግሥትና የመንግሥት ባልሆኑ ትምህርት ቤቶች የወንድና የሴት ተማሪዎች ብዛት ስርጭት በፐርሰንት
 PERCENTAGE DISTRIBUTION OF STUDENTS BY SEX IN GOVERNMENT AND NON-GOVERNMENT SCHOOLS*

ሠንጠረዥ አ.8

TABLE P.8

ት/ቤቶች	1987	1988	1989	1990	1991	1992	1993	
የመንግሥት								GOVERNMENT
ድምር	91	92.3	93.2	94.1	95	95.3	95.6	TOTAL
ሴት	37.8	36.7	38.2	36.5	37.6	39	39.9	FEMALE
ወንድ	62.2	63.3	63.8	63.5	62.4	61	60.1	MALE
የመንግሥት ያልሆኑ								NON-GOVERNMENT
ድምር	9	7.7	6.8	5.9	5	4.7	4.4	TOTAL
ሴት	46.7	45.6	45.6	45.7	46.6	46.6	46.9	FEMALE
ወንድ	53.3	54.4	54.4	54.3	53.4	53.4	53.1	MALE
ድምር								TOTAL
ድምር	100	100	100	100	100	100	100	TOTAL
ሴት	38.6	37.4	36.8	37	38.1	39.4	40.2	FEMALE
ወንድ	61.4	62.6	63.2	63	61.9	60.6	59.8	MALE
	1994/95	1995/96	1996/97	1997/98	1998/99	1999/2000	2000/2001	SCHOOLS

ከፍተኛ ት/ቤቶችንና መዋዕለ ሕፃናትን አያጠቃልልም ::
 * Does not include institutions of higher learning and kindergarten.

በትምህርት ቤቶች የተመዘገቡ ተማሪዎች ብዛት በክፍል ደረጃ
NUMBER OF STUDENTS IN SCHOOLS BY GRADE

ሠንጠረዥ አ.9

TABLE P.9

ክፍል	1986	1987	1988	1989	1990**	1991**	1992**	1993**	
አንደኛ ደረጃ									PRIMARY
1	907575	1107751	1424754	1611928	1751600	1840185	1955035	2052607	1
2	394095	500007	636395	858043	951944	1070382	1235823	1363249	2
3	305826	356448	445780	550862	721587	818086	940891	1096122	3
4	252422	298508	348153	418716	515300	639276	741934	871320	4
5	212979	232970	273268	316265	384756	466222	576199	673280	5
6	210741	226508	251718	249894	282546	333431	397377	697980	6
ድምር	2283638	2722192	3380068	4005708					TOTAL
መሰረተኛ									JUNIOR
ሁለተኛ ደረጃ									SECONDARY
7	178225	188129	192753	255394	264518	299355	346831	419904	7
8	179203	188101	158868	207192	218419	235296	268413	299659	8
ድምር	357428	376230	351621	462586	5090670	5702233	6462503	7274121	TOTAL
ከፍተኛ ሁለተኛ ደረጃ									SENIOR
									SECONDARY
9	134778	151028	163137	172453	191408	210375	211278	265664	9
10	87097	93525	100722	110176	116479	135035	156103	112463	10
11	75709	77036	82444	91396	103772	111790	131598	175712	11
12	59611	49327	46592	52470	56010	64528	72740	95382	12
ድምር	357195	370916	392895	426495	467669	521728	571719	649221	TOTAL
ዩኒቨርሲቲ									UNIVERSITY
አንደኛ ዓመት	6514	5976	6744	8256	9325	10553	10644	12808	FIRST YEAR
ሁለተኛ ዓመት	4197	4570	4984	6102	6988	8373	10905	10008	SECOND YEAR
ሦስተኛ ዓመት	2311	2001	2091	2800	3560	3744	4795	6172	THIRD YEAR
አራተኛ ዓመት	1829	1867	1650	1999	1912	2680	3598	4254	FOURTH YEAR
አምስተኛ ዓመት	587	679	533	666	689	893	862	1109	FIFTH YEAR*
ሌሎች	-	-	-	-	-	-	5472 ****	11175 ****	OTHERS
ድምር	15438	15093	16002	19823	22962	26243 *****	37195 ***	46812 ***	TOTAL
ጠቅላላ ድምር	3013699	3484431	4140586	4914612	5581301	6250204	7071417	7970154	GRAND TOTAL
	1993/94	1994/95	1995/96	1996/97	1997/98	1998/99	1999/2000	2000/2001	

* Include Technology, Medical, Law and pharmacy students

*** The total number of post graduate students is included in the total.

** Primary school refers to grade 1-8.

**** Others include students enrolled in non-governmental colleges.

***** Number of students enrolled in Mekalle Business College is not available by year of study. However, it is included in the total.

በአንደኛና በቀለም ሁለተኛ ደረጃ ት/ቤቶች የተመዘገቡ ተማሪዎች ብዛት በክልል 1992
STUDENTS ENROLLED IN PRIMARY AND ACADEMIC SECONDARY SCHOOLS
BY KILLIL 1999/2000

ሠንጠረዥ አ -10(ሀ)

TABLE P.10(a)

ክልል	የመንግሥት	የመንግሥት ያልሆኑ	ድምር	
ትግራይ	504042	8989	513031	TIGRAY
አፋር	24290	412	24702	AFFAR
አማራ	1610505	7589	1618094	AMHARA
ኦሮሚያ	2444885	70242	2515127	OROMIYA
ሶማሌ	68165	1066	69231	SOMALI
ቤኒሻንጉል	91458	2331	93789	BENSHANGUL GUMUZ
ደ.ብ.ብ.ሕ. *	1556093	42626	1598719	S.N.N.P.R
ጋምቤላ	40432	-	40432	GAMBELLA
ሐረሪ	28965	2087	31052	HARARI
አዲስ አበባ	299576	190467	490043	ADDIS ABABA
ድሬዳዋ	35107	4895	40002	DIRE DAWA
ድምር	6703518	330704	7034222	TOTAL
	GOVERNMENT	NON- GOVERNMENT	TOTAL	REGION

* ደቡብ ብሔር ብሔረሰቦች ሕዝቦች ክልል

በአንደኛና በቀለም ሁለተኛ ደረጃ ት/ቤቶች የተመዘገቡ ተማሪዎች ብዛት በክልል 1993
STUDENTS ENROLLED IN PRIMARY AND ACADEMIC SECONDARY SCHOOLS
BY KILLIL 2000/2001

ሠንጠረዥ አ -10(ለ)

TABLE P.10(b)

ክልል	የመንግሥት	የመንግሥት ያልሆኑ	ድምር	
ትግራይ	607092	10750	617842	TIGRAY
አፋር	29423	421	29844	AFFAR
አማራ	1858212	9512	1867724	AMHARA
ኦሮሚያ	2781063	81716	2862779	OROMIYA
ሶማሌ	83990	1775	85765	SOMALI
ቤኒሻንጉል	99527	2898	102425	BENSHANGUL GUMUZ
ደ.ብ.ብ.ሕ. *	1684546	45104	1729650	S.N.N.P.R
ጋምቤላ	41217	132	41349	GAMBELLA
ሐረሪ	30521	2262	32783	HARARI
አዲስ አበባ	318520	191797	510317	ADDIS ABABA
ድሬዳዋ	37325	5539	42864	DIRE DAWA
ድምር	7571436	351906	7923342	TOTAL
	GOVERNMENT	NON- GOVERNMENT	TOTAL	REGION

* ደቡብ ብሔር ብሔረሰቦች ሕዝቦች ክልል

በከፍተኛ ትምህርት ተቋሞች የተመዘገቡ ተማሪዎች ብዛት 1992
STUDENT ENROLLMENT IN INSTITUTES OF HIGHER LEARNING 1999/2000*

ዕንጠረዥ አ.11/ሀ/ TABLE P.11(a)

አካባቢ/ትምህርት/ኮሌጅ/ፋኩልቲ	ለድግሪ	ለዲፕሎማ	ድምር	
ቋረጫ ፖሊሽ				UNDERGRADUATE
አዲስ አበባ ዩኒቨርሲቲ	9148	710	9858	ADDIS ABABA UNIVERSITY
አዋግ አርሻ ኮሌጅ	515	239	754	AWASSA COLLEGE OF AGRICULTURE
አዋግ መምህራን ኮሌጅ	-	686	686	AWASSA COLLEGE OF TEACHERS EDU.
ወንዶችን ደን ኮሌጅ	196	131	196	WONDO GENET COLLEGE OF FORESTRY
ባሕር ዳር መምህራን ኮሌጅ	1447	68	1515	BAHIR DAR TEACHERS COLLEGE
አዲስ አበባ ፋኩልቲ	434	176	610	FACULTY OF EDUCATION
ሶሻል ሳይንስ ኮሌጅ	2199	-	2199	COLLEGE OF SOCIAL SCIENCES
ሕግ ፋኩልቲ	268	-	268	FACULTY OF LAW
ከቋንቋዎች ጥናት ተቋም	889	-	889	INSTITUTE OF LANGUAGE STUDIES
ሳይንስ ፋኩልቲ	2517	-	2517	FACULTY OF SCIENCE
ሳይንሲክ ሳይንስ	111	74	185	LIBRARY SCIENCE DEPT.
ሕክምና ፋኩልቲ / ጎንደር/	377	487	864	COLLEGE OF MEDICAL SCIENCES (GONDER)
ሕክምና ፋኩልቲ / አዲስ አበባ/	490	125	615	FACULTY OF MEDICINE (ADDIS ABABA)
ፋርማሲ	215	-	215	SCHOOL OF PHARMACY
ቴክኖሎጂ ፋኩልቲ	1004	159	1163	FACULTY OF TECHNOLOGY
የከብት ሕክምና ፋኩልቲ/ደ.ዘይት/	143	176	319	FACULTY OF VET.MEDICINE(DEBRE ZEIT)
የቢዝነስና ኢኮኖሚክስ ፋኩልቲ	878	-	878	BACULTY OF BUSINESS AND ECONOMICS
ጎንደር መምህራን ኮሌጅ	-	671	671	GONDER COLLEGE OF TEACHER EDU.
አምቦ አርሻ ኮሌጅ	-	489	489	AMBO COLLEGE OF AGRI.
ጅማ ዩኒቨርሲቲ	1686	835	2521	JIMMA UNIVERSITY
ጅማ አርሻ ኮሌጅ	55	434	489	JIMMA COLLEGE OF AGRI.
ጅማ መምህራን ኮሌጅ	-	524	524	JIMMA COLLEGE OF TEACHER EDU.
ኮቴቤ መምህራን ኮሌጅ	122	790	912	KOTEBE COLLEGE OF TEACHERS' EDUCATION
አርባ ምንጭ ውሃ ቴክኖሎጂ	829	172	1001	ARBA MINCH WATER TECHNOLOGY INSTITUTE
አዲስ አበባ ንግድ ሥራ ኮሌጅ	-	1739	1739	ADDIS ABABA COLLEGE OF COMMERCE
ባሕር ዳር ዩኒቨርሲቲ	2331	68	2399	BAHIR DAR UNIVERSITY
ፖሊ-ቴክኒክ አካባቢ/ባሕር ዳር/	884	-	884	BAHIR DAR POLYTECHNIC INSTITUTE
ጅማ የጤና ሳይንስ ተቋም	1631	401	2032	JIMMA HEALTH SCIENCE INSTITUTE
ኢትዮጵያ ሰብላ ሰርቪስ ኮሌጅ	1392	275	1667	ETHIOPIAN CIVIL SERVICE COLLEGE
መቀሌ ቢዝነስ ኮሌጅ	440	207	647	MEKELE BUSINESS COLLEGE
መቀሌ ዩኒቨርሲቲ	1225	207	1432	MEKELLE UNIVERSITY
መቀሌ ዩኒቨርሲቲ ኮሌጅ	785	-	785	MEKELLE UNIVERSITY COLLEGE
አብይ ሳይንስ ኮሌጅ	-	571	571	ABIY ADDI COLLEGE OF TEACHER EDU.
ናዘራት ቴክኒካል ኮሌጅ	439	352	791	NAZERH TECHNICAL COLLEGE
ጎረቤት ግብርና ዩኒቨርሲቲ	1805	273	2078	ALEMAYA AGRICULTURAL UNIVERSITY
አርሻ ፋኩልቲ	722	-	722	FACULTY OF AGRICULTURE
አዲስ አበባ ፋኩልቲ	485	-	485	FACULTY OF EDUCATION
ጤና ፋኩልቲ	188	273	461	FACUULTY OF HEALTH
ፍራሽማን	410	-	410	FRESH MAN
ደቡብ ዩኒቨርሲቲ	1911	690	2601	DEBUB UNIVERSITY
ዲላ ጤናና አዲስ አበባ ኮሌጅ	1200	320	1520	DILLA HEALTH AND EDUCATION COLLEGE
ኢትዮጵያ ስድስት ቀን ኮሌጅ	-	112	112	ETHIOPIAN ANDYENTIST COLLEGE
ሰዎች ለሰዎች ፋውንዴሽን	-	115	115	MENSHEN FOR MENSCHEN FOUNDATION
ዩኒቲ ኮሌጅ	-	3812	3812	UNITY COLLEGE**
አልፏል የትምህርት ኩባንያ	-	1393	1393	ALPHA EDUCATION & TRAINING SHARE CO.
ክፍሪ ፖሊሽ ት/ቤት				SCHOOL OF GRADUATE STUDIES
ጎረቤት ግብርና ዩኒቨርሲቲ	93	-	93	ALEMAYA AGRICULTURAL UNIVERSITY
የአርሻ ፋኩልቲ	93	-	93	FACULTY OF AGRICULTURE
አዲስ አበባ ዩኒቨርሲቲ	876	-	876	ADDIS ABABA UNIVERSITY
ኮሶቫ ሳይንስ ኮሌጅ/	67	-	67	COLLEGE OF SOCIAL SCIENCES
ከቋንቋዎች ጥናት ተቋም	87	-	87	INSTITUTE OF LANGUAGE STUDIES
የተፈጥሮ ሳይንስ ፋኩልቲ	183	-	183	FACULTY OF NATURAL SCIENCE
ሕክምና ፋኩልቲ	263	-	263	FACULTY OF MEDICINE
የፋርማሲ ት/ቤት	7	-	7	SCHOOL OF PHARMACY
ቴክኖሎጂ ፋኩልቲ	74	-	74	FACULTY OF TECHNOLOGY
አዲስ አበባ ፋኩልቲ	72	-	72	EDUCATION FACULTY
የቢዝነስና ኢኮኖሚክስ ፋኩልቲ	67	-	67	FACULTY OF BUSINESS AND ECONOMICS
አንፎርሜሽን ሳይንስ	32	-	32	INFORMAITON SCIENCE
ዲሞግራፊክ ትራንግና ሪሰርች ሴንተር	14	-	14	DEMOGRAPHIC TRAI. & RESEARCH CENTER
የሚዲያ ፋኩልቲ	10	-	10	FACULTY OF VET. MEDICINE
አጠቃላይ ድምር	22234	15011	37245	GRAND TOTAL
	DEGREE	DIPLOMA	TOTAL	INSTITUTION/COLLEGE/FACULTY

*The information on student enrollment consists of new admissions, readmissions and students continuing from the previous semester.

በከፍተኛ ትምህርት ተቋሞች በማታ ትምህርት የተመዘገቡ ተማሪዎች/ሁሉም የቅድመ ምረቃ/ብዛት 1992
EXTENSION(EVENING) STUDENTS ENROLLMENT (ALL UNDERGRADUATE) IN INSTITUTES
OF HIGHER LEARNING* 1999/2000

ሠንጠረዥ አ.11/ለ/

TABLE P.11(b)

ኢንስቲትዩሽን/ኮሌጅ/ፋኩሊቲ	ለዲግሪ	ለዲፕሎማ	ድምር	
አዲስ አበባ ዩኒቨርሲቲ	4960	3343	8303	ADDIS ABABA UNIVERSITY
ደቡብ ዩኒቨርሲቲ	350	535	885	DEBUB UNIVERSITY
ባህር ዳር ዩኒቨርሲቲ	-	3553	3553	BAHIR DAR UNIVERSITY
ጅማ ዩኒቨርሲቲ	-	1140	1140	JIMMA UNIVERSITY
ሜዲካል ሃይንስ ኮሌጅ /ገንደር/	-	-	-	GONDER COLLEGE OF MEDICAL SCIENCE
መቀሌ ዩኒቨርሲቲ	585	1270	1855	MEKELLE UNIVERSITY
ዓለማዊ ዩኒቨርሲቲ	-	-	-	ALEMAYA UNIVERSITY
አምቦ እርሻ ኮሌጅ	-	585	585	AMBO COLLEGE OF AGRI
ጅማ እርሻ ኮሌጅ	-	-	-	JIMMA COLLEGE OF AGRI
ኮተቤ መምህራን ትምህርት ኮሌጅ	597	1924	2521	KOTEBE COLLEGE OF TEACHERS'EDUCATION
አዲስ አበባ ንግድ ሥራ ኮሌጅ	-	2228	2228	ADDIS ABABA COLLEGE OF COMMERCE
ፖሊቴክኒክ ኢንስቲትዩት /ባህር ዳር/	-	-	-	POLYTECHNIC INSTITUTE
አቢ አዲ መምህራን ኮሌጅ	-	-	-	ABBIADI COLLEGE OF TEACHER EDUCATION
አዋሳ መምህራን ኮሌጅ	-	-	-	AWASSA COLLEGE OF TEACHER EDUCATION
ጉንደር መምህራን ኮሌጅ	-	-	-	GONDER COLLEGE OF TEACHER EDUCATION
ጅማ መምህራን ኮሌጅ	-	-	-	JIMMA COLLEGE OF TEACHER EDUCATION
ናዝሬት ቴክኒካል ኮሌጅ	69	958	1027	NAZARETH TECHNICAL COLLEGE
አርባ ምንጭ ውሃ ቴክኖሎጂ	-	207	207	ARBAMINCH WATER TECHNOLOGY INSTITUTE
ኢትዮጵያ ሲቪል ሰርቪስ	-	387	387	ETHIOPIAN CIVIL SERVICE COLLEGE
ሜዲካል ቴክኖሎጂ ሳቦራቶሪ	-	-	-	SCHOOL OF MEDICAL LAB,TECHNOLOGY
ዩኒቲ ኮሌጅ	-	2904	2904	UNITY COLLEGE
አጠቃላይ ድምር	6561	19034	25595	GRAND TOTAL
	DEGREE	DIPLOMA	TOTAL	INSTITUTION/COLLEGE/FACULTY

የተመዘገቡ ተማሪዎችን ብዛት የሚመለከቱ መረጃዎች አዲስ ተመዝጋቢዎች፣ በድጋሚ ተመዝጋቢዎችንና
ከቀዳሚው ሴሚስተር በመቀጠል የተመዘገቡትን ያጠቃልላል።

*The information on student enrollment consists of new admissions, readmissions
and students continuing from the previous semester.

STUDENT ENROLLMENT IN INSTITUTES OF HIGHER LEARNING 2000/2001*

TABLE P.12(a)

ሠንጠረዥ አ.12/ሀ/

አካል/ትምህርት/ኮሌጅ/ፋኩልቲ	ሰድግሪ	ሰዲግሎማ	ድምር	
ቀድሞ ምረቃ	23320	22206	45526	UNDERGRADUATE
አዲስ አበባ ዩኒቨርሲቲ	9298	1135	10433	ADDIS ABABA UNIVERSITY
ኢ.ፍ.ኪ.ሰን ፋኩልቲ	488	167	655	FACULTY OF EDUCATION
ቴክኖሎጂ ፋኩልቲ	1023	254	1277	FACULTY OF TECHNOLOGY
የከተማ ሕክምና ፋኩልቲ	190	151	341	FACULTY OF VETERINARY MEDICINE
ኢንፎርሜሽን ሳይንስ	137	52	189	INFORMATION SCIENCES (SISA)
ሶሻል ሳይንስ ኮሌጅ	2189	-	2189	COLLEGE OF SOCIAL SCIENCE
ቢዝነስና ኢኮኖሚክስ ፋኩልቲ	867	-	867	FACULTY OF BUSINESS & ECONOMICS
የሕግ ፋኩልቲ	279	-	279	FACULTY OF LAW
የሳይንስ ፋኩልቲ	2476	-	2476	FACULTY OF SCIENCE
ሜዲሰን ፋኩልቲ	470	511	981	FACULTY OF MEDICINE
ደንጃዎች ጥናት ተቋም	893	-	893	INSTITUTE OF LANGUAGE STUDIES
ፋርማሲ	236	-	236	SCHOOL OF PHARMACY
ያራጅ ሙዚቃ ት/ቤት	25	-	25	YARED MUSIC SCHOOL
አርትና ዲዛይን	25	-	25	FINE ARTS AND DESIGN
ንግድ ኮሌጅ /አዲስ አበባ/	-	1510	1510	ADDIS ABABA COLLEGE OF COMMERCE
ደቡብ ዩኒቨርሲቲ	2101	753	2854	DEBUB UNIVERSITY
አዋሳ አርሻ ኮሌጅ	558	234	792	AWASSA COLLEGE OF AGRICULTURE
ወንዶ ገነት ደን ኮሌጅ	228	175	403	WONDO GENET COLLEGE OF FORESTRY
ዲላ ጤናና ኢዲዲሽን ኮሌጅ	1315	344	1659	DILLA COLL. OF TEACH EDU & HEALTH SCIE.
አምቦ አርሻ ኮሌጅ	-	677	677	AMBO COLLEGE OF AGRICULTURE.
ዓለማዊ ግብርና ዩኒቨርሲቲ	1882	285	2167	ALEMAYA AGRICULTURAL UNIVERSITY
የጤና ፋኩልቲ	190	285	475	FACULTY OF HEALTH
አርሻ ፋኩልቲ	548	-	548	FACULTY OF AGRICULTURE
አራቲስት ፋኩልቲ	592	-	592	FACULTY OF EDUCATION
ፍራንሻይዝ	552	-	552	FRESH MAN
አርባ ምንጭ ውሃ ቴክኖሎጂ	1056	172	1228	AREA MINCH WATER TECH. INSTITUTE
ባህርዳር ዩኒቨርሲቲ	2652	185	2837	BAHIR DAR UNIVERSITY
ባህርዳር መምህራን ኮሌጅ	1532	185	1717	BAHIR DAR TEACHERS COLLEGE
ባህርዳር ፖሊ.ቴክኒክ	1120	-	1120	BAHIR DAR POLYTECHNIC INST.
ሲቢል ሰርቪስ ኮሌጅ	1274	297	1571	ETHIOPIA CIVIL SERVICE COLLEGE
ሜዲካል ሳይንስ ኮሌጅ	392	576	968	GONDER COLL. OF MEDICAL SCIENCE
ድማ ዩኒቨርሲቲ	2064	823	2887	JIMMA UNIVERSITY.
መቀሌ ዩኒቨርሲቲ	1579	234	1813	MEKELLE UNIVERSITY
ናዝሬት ቴክኒክ ኮሌጅ	450	336	786	NAZERETH TECHNICAL COLLEGE
የመከላከያ ምህንድስና ኮሌጅ	420	412	832	DEFENCE ENGINEERING COLLEGE
መገናኛ ብዙሀን ማህልጠኛ	-	107	107	ETHIOPIAN MASS MEDIA TRAIN. INSTITUTE
ማይጨው ቴክኒካል ኮሌጅ	-	238	238	MAICHEW TECH. COLLEGE
መምህራን ማህልጠኛ ኮሌጅ/አሰይ አዲ/	-	209	209	ABIY ADDI COLLEGE OF TEACHER EDU.
መምህራን ማህልጠኛ ኮሌጅ/አዋሳ/	-	745	745	AWASSA COLLEGE OF TEACHER EDU.
መምህራን ማህልጠኛ ኮሌጅ/ጎንደር/	-	735	735	GONDER COLL. OF TEACHER EDU.
መምህራን ማህልጠኛ ኮሌጅ/ድማ/	-	569	569	JIMMA COLL. OF TEACHER EDU.
መምህራን ማህልጠኛ ኮሌጅ/ኩቲቤ/	152	1033	1185	KOTEBE COLL. OF TEACHER EDU.
ኢትዮጵያ አድቤንቲስት ኮሌጅ	-	112	112	ETHIOPIAN ADVENTIST COLLEGE **
ሰዎች ለሰዎች ፋውንዴሽን	-	217	217	MENSHEN FUR MENSHE FOUND. COLL.**
ዩኒቲ ኮሌጅ	-	4147	4147	UNITY COLLEGE **
አፍሪካ ቤዛ ኮሌጅ	-	420	420	AFRICA BEZA COLLEGE **
አልፎ የትምህርት ኩባንያ	-	5407	5407	ALPHA EDU. & TRAINING SHARE CO.**
ማይክሮኒክ ኢንፎርሜሽን	-	872	872	MICROLINK INFORM. TECH.COLLEGE **
ከድህረ ምረቃ ት/ቤት	1286	-	1286	SCHOOL OF GRADUATE STUDIES
ዓለማዊ ግብርና ዩኒቨርሲቲ	118	-	118	ALEMAYA AGRICULTURAL UNIVERSITY
ግብርና ኮሌጅ	118	-	118	COLLEGE OF AGRICULTURE
አዲስ አበባ ዩኒቨርሲቲ	1136	-	1136	ADDIS ABABA UNIVERSITY
ከሶሻል ሳይንስ /ኮሌጅ/	84	-	84	COLLEGE OF SOCIAL SCIENCES
ከደንጃዎች ጥናት ተቋም	77	-	77	INSTITUTE OF LANGUAGE STUDIES
የተፈጥሮ ሳይንስ ፋኩልቲ	195	-	195	FACULTY OF NATURAL SCIENCE
ሕክምና ፋኩልቲ	361	-	361	FACULTY OF MEDICINE
የፋርማሲ ት/ቤት	7	-	7	SCHOOL OF PHARMACY
የቴክኖሎጂ ፋኩልቲ	96	-	96	FACULTY OF TECHNOLOGY
ኢዲዲሽን ፋኩልቲ	161	-	161	EDUCATION FACULTY
ቢዝነስና ኢኮኖሚክስ ፋኩልቲ	106	-	106	FACULTY OF BUSINESS AND ECONOMICS
ኢንፎርሜሽን ሳይንስ	30	-	30	INFORMATION SCIENCE
ዲሞግራፊክ ተሬኒንግና ሪሰርች ሴንተር	19	-	19	DEMOGRAPHIC TRAI. & RESEARCH CENTER
የሜዲሰን ፋኩልቲ	32	-	32	DEBUB UNIVERSITY
አጠቃላይ ድምር	24606	22206	46812	GRAND TOTAL
	DEGREE	DIPLOMA	TOTAL	INSTITUTION/COLLEGE/FACULTY

*The information on student enrollment consists of new admissions, readmissions and students continuing from the previous semester.

** Non- government Higher institutions regular students.

በከፍተኛ ትምህርት ተቋሞች በማታ ትምህርት የተመዘገቡ ተማሪዎች/ሁሉም የቅድመ ምረቃ ብዛት 1993
 EXTENSION(EVENING) STUDENTS ENROLLMENT (ALL UNDERGRADUATE) IN INSTITUTES
 OF HIGHER LEARNING* 2000/2001

ሠንጠረዥ አ.12/ለ/

TABLE P.12(b)

ኢንስቲትዩሽን/ኮሌጅ/ፋኩሊቲ	ለዲግሪ	ለዲፕሎማ	ድምር	
አዲስ አበባ ዩኒቨርሲቲ	5047	3161	8208	ADDIS ABAB UNIVERSITY
ደቡብ ዩኒቨርሲቲ	313	-	313	DEBUB UNIVERSITY
ባህር ዳር ዩኒቨርሲቲ	227	4499	4726	BAHIR DAR UNVIERSITY
ጅማ ዩኒቨርሲቲ	-	1150	1150	JIMMA UNIVERSITY
መቀሌ ዩኒቨርሲቲ	778	1691	2469	MEKELLE UNIVERSITY
አምቦ አርሻ ኮሌጅ	-	610	610	AMBO COLLEGE OF AGRI.
ኩተቤ መምህራን ትምህርት ኮሌጅ	502	1976	2478	KOTEBE COLLEGE OF TEACHERS' EDUCATION
አዲስ አበባ ንግድ ሥራ ኮሌጅ	-	3055	3055	ADDIS ABABA COLLEGE OF COMMERCE
አዋሳ መምህራን ኮሌጅ	-	1961	1961	AWASSA TEACHERS COLLEGE
ጉንደር መምህራን ኮሌጅ	-	1023	1023	GONDAR COLLEGE OF TEACHER EDUCATION
ጅማ መምህራን ኮሌጅ	-	768	768	JIMMA COLLEGE OF TEACHER EDUCATION
ናዝራት ቴክኒካል ኮሌጅ	71	948	1019	NAZARETH TECHNICAL COLLEGE
አርባ ምንጭ ውሃ ቴክኖሎጂ	-	233	233	ARBAMINCH WATER TECHNOLOGY INSTITUTE
ኢትዮጵያ ሲቪል ሰርቪስ	-	364	364	ETHIOPIAN CIVIL SERVICE COLLEGE
አጠቃላይ ድምር	6938	21439	28377	GRAND TOTAL
	DEGREE	DIPLOMA	TOTAL	INSTITUTION/COLLEGE/FACULTY

የተመዘገቡ ተማሪዎችን ብዛት የሚመለከቱ መረጃዎች አዲስ ተመዝጋቢዎች፣ በድጋሚ ተመዝጋቢዎችንና ከቀዳሚው ሴሚስተር በመቀጠል የተመዘገቡትን ያጠቃልላል።

*The information on student enrollment consists of new admissions, readmissions and students continuing from the previous semester.

ከከፍተኛ ትምህርት ተቋሞች በልዩ ልዩ የትምህርት መስኮች የተመረቁ 1992
GRADUATES OF INSTITUTES OF HIGHER LEARNING BY FIELD OF STUDY, 1999/2000

ሠንጠረዥ አ.13/ሀ/ TABLE P.13(a)

የተመረቁበት የትምህርት ዓይነት	በዲግሪ	ዲፕሎማ	ድምር	
በዲፕሎማና በመጀመሪያ ዲግሪ	3504	3647	7151	DIPLOMA AND FIRST DEGREE
ዓለማዊ ግብርና ዩኒቨርሲቲ	473	111	584	ALEMAYA UNIVERSITY OF AGRIC.
እርሻ ፋኩልቲ	364	-	364	FACULTY OF AGRICULTURE
እርሻ ኢኮኖሚክስ	13	-	13	AFIRCULTURAL ECONOMICS
እርሻ ምህንድስና	43	-	43	AGRICULTURAL ENGINEERING
የእርሻ ኤክስቴንሽን	84	-	84	AGRICULTURAL EXTENSION
የእንስሳት ሳይንስ	42	-	42	ANIMAL SCIENCE
የእጭዋት ሳይንስ	164	-	164	PLANT SCIENCE
ሚድ ኬርየር አግሪካልቸር	18	-	18	MID CARREER AGR. EXTENSION
የጤና ፋኩልቲ	37	111	148	FACULTY OF HEALTH
የአካባቢ ጤና	-	31	31	ENVIRONMENTAL HEALTH
ሜዲካል ሳቦራቶሪ ቴክኒሻን	-	42	42	MEDICAL LAB.TECH.
ፖብሊክ ሄልዝ ነርስ	-	38	38	PUBLIC HEALTH NURSE
የአካባቢ ጤና	37	-	37	PUBLIC HEALTH
የትምህርት ፋኩልቲ	72	-	72	FACULTY OF EDUCATION
ባዮሎጂ	17	-	17	BIOLOGY
ኬሚስትሪ	19	-	19	CHEMISTRY
ማቴማቲክስ	20	-	20	MATHEMATICS
ፊዚክስ	16	-	16	PHYSICS
አዲስ አበባ ዩኒቨርሲቲ	1623	328	1951	ADDIS ABABA UNIVERSITY
አዲስ አበባ ፋኩልቲ	125	99	224	FACULTY OF EDUCATION
አዲስ አበባ አድሚንስትራሽን	38	66	104	EDUCAITONAL ADMINSTRATION
አዲስ አበባ ሥነ ልቦና/ሳይኮሎጂ/አውቶሞቲቭ	41	-	41	EDUCATIONAL PSYCHOLOGY
ንግድ ሥራ ትምህርት	46	33	79	BUSINESS EDUCAITON
ኤሌክትሪሲቲ	-	-	-	ELECTRICITY
ድራፍቲንግ	-	-	-	DRAFTING
ሜታል	-	-	-	METAL
የእንጨት ሥራ	-	-	-	WOOD
ሶሻል ሳይንስ ኮሌጅ	304	-	304	COLLEGE OF SOCIAL SCIENCES
ጂኦግራፊ	96	-	96	GEOERAPHY
ታሪክ	62	-	62	HISTORY
ፖለቲካ ሳይንስ	72	-	72	POLITICAL SC. AND INTER.RELATIONS
ሳይኮሎጂ	74	-	74	PSYCOLOGY AND SOCIAL ADM.
ሶሻል አንቲሮፖሎጂ	-	-	-	SOCIAL ANTROPOLOGY

ሠንጠረዥ አ.13/ሀ/ የቀጠለ TABLE P 13 (a) CONT'D

የተመረቁበት የትምህርት ዓይነት	በዲግሪ	ዲፕሎማ	ድምር	
የቢዝነስ ኢኮኖሚክስ ፋኩልቲ	280	-	280	FACULTY OF BUSI. AND ECONO.
አካውንቲንግ	87	-	87	ACCOUNTING
ኢኮኖሚክስ	105	-	105	ECONOMICS
ማኔጅመንት	72	-	72	MANAGEMENT
የሕዝብ አስተዳደር	16	-	16	PUBLIC ADMINISTRATION
ሕግ ፋኩልቲ	58	-	58	FACULTY OF LAW
ሕግ	58	-	58	LAW
ከቋንቋዎች ጥናት ተቋም	172	-	172	INSTITUTE OF LANGUAGE STUDIES
የኢትዮጵያ ቋንቋዎችና ሥነ ጽሑፍ	40	-	40	ETHIOPIAN LANG. AND LITERA.
የውጭ ቋንቋዎችና ሥነ ጽሑፍ	100	-	100	FOREIGN LANGUAGE AND LITER.
ሥነ ልሳን	18	-	18	LINGUSTICS
ሥነ ኪነት	14	-	14	THEATER ARTS
ሳይንስ ፋኩልቲ	369	-	369	FACULTY OF SCIENCE
ሥነ ሕይወት /ባዮሎጂ/	75	-	75	BIOBOGY
ቅመማ/ኬሚስትሪ/	45	-	45	CHEMISTRY
ጂኦሎጂ	62	-	62	GEOLOGY
ማቲማቲክስ	80	-	80	MATHEMATICS
ፊዚክስ	35	-	35	PHYSICS
የስታቲስቲክስ	53	-	53	STATISTICS
የኮምፒዩተር ሳይንስ	19	-	19	COMPUTER SCIENCE
ሕክምና ፋኩልቲ/አዲስ አበባ/	-	62	62	FACULTY OF MEDICINE (A. ABABA)
ሜዲካል ላቦራቶሪ	-	62	62	SCHOOL OF MEDICAL LAB. TECH.
ኢንፎርሜሽን ጥናት	33	25	58	INFORMATION STUDIES
ላይብራሪ ሳይንስ	-	25	25	LIBRARY SCIENCE
ፋርማሲ	31	-	31	SCHOOL OF PHARMACY
ፋርማሲ	31	-	31	PHARMACY
ቴክኖሎጂ ፋኩልቲ	229	62	291	FACULTY OF TECHNOLOGY
አርክቴክቸርና የከተማ ፕላን	25	-	25	ARCHITECTURE AND TOWN PLAN.
ሕንፃ መሀንዲስነት	-	62	62	BUILDING ENGINEERING
ሲቪል መሀንዲስነት	83	-	83	CIVIL ENGINEERING
መካኒካል መሀንዲስነት	42	-	42	MECHANICAL ENGINEERING
ኬሚካል መሀንዲስነት	25	-	25	CHEMICAL ENGINEERING
ኤሌክትሪካል መሀንዲስነት	54	-	54	ELECTRICAL ENGINEERING
የከብት ሕክምና ፋኩልቲ(ደብረ ዘይት)	22	80	102	FACU. OF VETR. MED. (DEBR.ZEIT)
የእንስሳት ጤና አጠባበቅ	-	80	80	ANIMAL HEALTH
የከብት ሕክምና	22	-	22	VETERINARY MEDICNE

የተመረቁበት የትምህርት ዓይነት	በዲግሪ	ዲፕሎማ	ድምር	
ባህር ዳር ዩኒቨርሲቲ	165		165	BAHIR DAR UNIVERSITY
ባህር ዳር መምህራን ኮሌጅ	165		165	BAHIR DAR TEACHERS COLLEGE
የጎማልሶች ትምህርት	-	-	-	ADULT EDUCATION
ሥነ ሕይወት/ባዮሎጂ/	15	-	15	BIOLOGY
ቅመማ/ኬሚስትሪ/	17	-	17	CHEMISTRY
ማቲማቲክስ	23	-	23	MATHEMATICS
-ፔዳጎጂካል ሳይንስ	25	-	25	PEDAGOGICAL SCIENCE
ፊዚክስ	18	-	18	PHYSICS
ጂኦግራፊ	18	-	18	GEOGRAPHY
እንግሊዝኛ	22	-	22	ENGLISH
አማርኛ	11	-	11	AMHARIC
ታሪክ	16	-	16	HISTORY
ሜዲካል ሳይንስ ኮሌጅ ጎንደር	96	197	293	COLL.OF MEDICAL SCIENCE (GON.)
ሳኒተር ሳይንስ	-	48	48	SANITARY SCIENCE
ሚድ ዋይሬር	-	-	-	MIDWIFERY
ጤና መኮንን	43	-	43	HEALTH OFFICER
አጠቃላይ ነርሲንግ	-	102	102	COMPREHENSIVE NURSING
ሕክምና	53	-	53	MEDICINE (MD.)
የላቦራቶሪ ቴክኖሎጂ	-	47	47	LABORATORY TECHNOLOGY
መምህራን ኮሌጅ ጎንደር	-	242	242	GONDER COLL.OF TEACHER EDU.
አማርኛ	-	21	21	AMHARIC
እንግሊዝኛ	-	54	54	ENGLISH
ሂግብ	-	49	49	MATHEMATICS
ባዮሎጂ	-	30	30	BIOGOBY
ኬሚስትሪ	-	24	24	CHEMISTRY
ፊዚክስ	-	25	25	PHYSICS
ጂኦግራፊ	-	19	19	GEOGRAPHY
ሐሰትሪ	-	20	20	HISTORY
መቀሌ ዩኒቨርሲቲ	98	103	201	MEKELLE UNIVERSITY
መቀሌ ዩኒቨርሲቲ	46	-	46	MEKELLE UNIVERSITY COLLEGE
መቀሌ ቤዝነስ ኮሌጅ	52	103	155	MEKELLE BUSINESS COLLEGE
አካውንቲንግ	24	42	66	ACCOUNTING
ባንክና ፋይናንስ	-	27	27	BANKING & FINANCE
ማኔጅመንት	12	22	34	MANAGEMENT
ኢኮኖሚክስ	16	-	16	ECONOMICS
ሴክራታሪያት ሳይንስና የቢሮ ማኔጅ	-	12	12	SECR. SCIENCE & OFFICE MAGT.
አምቦ እርሻ ኮሌጅ	-	209	209	AMBO COLLEGE OF AGR.
አጠቃላይ እርሻ	-	209	209	GENERAL AGRICULTURE

የተመረቁበት የትምህርት ዓይነት	በዲግሪ	ዲፕሎማ	ድምር	
የእርሻ መምህርነት	-	-	-	AGRICULTURAL TEACHERS
ጂማ እርሻ ኮሌጅ	-	215	215	JIMMA COLLEGE OF AGRICULTURE
አጠቃላይ እርሻ	-	151	151	GENERAL AGRICULTURE
የዕቃዎች ሳይንስ	-	39	39	PLANT SCIENCE
የእንስሳት ሳይንስ	-	25	25	ANIMAL SCIENCE
ኮተቤ መምህራን ትምህርት ኮሌጅ	19	232	251	KOTEBE COLL. OF TEACHERS' EDU.
ሥነ ሕይወት/ባዮሎጂ/	-	35	35	BIOLOGY
ንግድ ሥራ ትምህርት	-	5	5	BUSINESS EDUCATION
ቅመማ/ኬሚስትሪ/	-	21	21	CHEMISTRY
ኤሌክትሪካል ቴክኖሎጂ	-	-	-	ELECTRICAL TECHNOLOGY
እንግሊዘኛ ቋንቋዎች	-	36	36	ENGLISH LANGUAGE
የኢትዮጵያ ቋንቋዎች	1	12	13	ETHIOPIAN LANGUAGE
ጂኦግራፊ	-	36	36	GEOGRAPHY
ጤናና የአካል ማሰልጠኛ ትምህርት	16	8	24	HEALTH AND PHISICAL EDUCATION
ታሪክ	-	36	36	HISTORY
የባልትና ሳይንስ	-	-	-	HOME ECONOMICS
ማቲማቲክስ	2	36	38	MATHEMATICS
የብረታብረት ቴክኖሎጂ	-	-	-	METAL TECHNOLOGY
ፊዚክስ	-	7	7	PHYSICS
ፖለቲካ አዲኬሽን	-	-	-	POLITICAL EDUCATION
አዲስ አበባ የንግድ ሥራ ኮሌጅ	-	738	738	A. ABABA COLLEGE OF COMMERCE
አካውንቲንግ	-	237	237	ACCOUNTING
ባንክና ፋይናንስ	-	130	130	BANKING AND FINANCE
ሴክራተሪ.ሳይንስ የቢሮ ማኔጅ./በ2-ቋን	-	127	127	SECR. SC.& OFF.MGT.(Bi-lingual)
ሴክራተሪ.ሳይንስ የቢሮ ማኔጅ./በ3-ቋን	-	19	19	SECR. SC.& OFF.MGT.(Tri-lingual)
ዕቃ ግዥና ሰጥላይ ማኔጅመንት	-	100	100	PURCHASING AND SUPPLY MANAGE.
ማርኬቲንግ ማኔጅመንት	-	93	93	MARKETING MANAGEMENT
-ፐርሰኔል ማኔጅመንት	-	32	32	PERSONNEL MANAGEMENT
ጅማ መምህራን ኮሌጅ	-	242	242	JIMMA COLLEGE OF TEACHER EDU.
አሮምኛ	-	39	39	OROMIGNA
እንግሊዘኛ	-	37	37	ENGLISH
አማርኛ	-	21	21	AMHARIC
ጂኦግራፊ	-	23	23	GEOGRAPHY
ታሪክ	-	20	20	HISTORY
ባዮሎጂ	-	24	24	BIOLOGY
ኬሚስትሪ	-	25	25	CHEMISTRY
ፊዚክስ	-	17	17	PHYSICS

ተመረቁበት የትምህርት ዓይነት	በዲግሪ	ዲፕሎማ	ድምር	
ማተሚያ ትምህርት	-	36	36	MATHEMATICS
ጅም የጤና ሳይንስ ተቋም	152	177	329	JIMMA INSTITUTE OF HEALTH SCIE.
ክሊኒካል ነርስ	-	34	34	CLINICAL NURSE
ፖብሊክ ነርስ	25	29	54	PUBLIC NURSE
ሕክምና	42	-	42	MEDICINE
ሳቦራቶሪ ቴክኒሻን	21	31	52	LABORATORY TECHNICIANS
ፍርማሲ ቴክኒሻን	-	43	43	PHARMACY TECHNICIANS
የአካባቢ ጤና	20	40	60	ENVIRONMENTAL HEALTH
ፖስት ቤዚክ ሄልዝ ኦፊሰር	44	-	44	POST BASIC HEALTH OFFICER
ኢትዮጵያን ሲቪል ሰርቪስ ኮሌጅ	438	43	481	ETHIOPIAN CIVIL SERVICE COLLEGE
አካውንቲንግ	167	-	167	ACCOUNTING
ኢኮኖሚክስ	68	-	68	ECONOMICS
ሕግ	203	-	203	LAW
የማከጋጃ ቤት ምህንድስና	-	43	43	MUNICIPAL ENGINEERING
አርባምንጭ ውሃ ቴክኖ ተቋም	32	41	73	ARBAMINCH WATER TECHNO. INST.
ሃይድሮሊክስ ምህንድስና	17	22	39	HYDRAULICS ENGINEERING
የመስኖ ምህንድስና	15	19	34	IRRIGATION AND DRAINAGE ENGIN.
ዋተር ሪሶርስ ምህንድስና	-	-	-	WATER RESOURCES ENGINEERING
ሳኒተር ምህንድስና	-	-	-	SANITARY ENGINEERING
ደቡብ ዩኒቨርሲቲ	309	286	595	DEBUB UNIVERSITY
ዲሳ የጤና ተቋም ኮሌጅ	175	145	320	DELA COLL. OF EDU. AND HEAL. SCIE.
የጤና ሳይንስ ተቋም	33	145	178	FACULTY OF HEALTH SCIENCE
ፖብሊክ ሄልዝ ነርስ	-	39	39	PUBLIC HEALTH NURSE
የአካባቢ ጤና	-	43	43	ENVIRONMENTAL HEALTH
ሳቦራቶሪ ቴክኒሻን	-	30	30	LABORATORY TECHNICIAN
ጤና መከታተያ ነርስ	33	-	33	HEALTH OFFICER
ነርስ	-	33	33	NURSE
ኢዲዩሽን ፋኩልቲ	142	-	142	FACULTY OF EDUCATION
ኬሚስትሪ	29	-	29	CHEMISTRY
ባዮሎጂ	28	-	28	BIOLOGY
ሂሳብ	17	-	17	MATHEMATICS
ፊዚክስ	9	-	9	PHYSICS
ታሪክ	19	-	19	HISTORY
ጂኦግራፊ	18	-	18	GEOGRAPHY

የተመረቀበት የትምህርት ዓይነት	በዲግሪ	በዲፕሎማ	ድምር	
እንግሊዝኛ	18	-	18	ENGLISH
አማርኛ	4	-	4	AMHARIC
ወንዶ ገነት የደን ኮሌጅ	40	54	94	WONDO GENET COLLEGE OF FOR.
አዋሳ እርሻ ኮሌጅ	94	87	181	AWASSA COLLEGE OF AGRICULTURE
የእርሻ ምሕንድስናና መካናዳኒክን	19	31	50	AGRI. ENGINER. AND MECHANICS
የእንሰላት ሳይንስ	-	-	-	ANIMALS SCIENCE
የእፅዋት ሳይንስ	-	-	-	PLANT SCIENCE
እህል ምርትና እንክብካቤ	-	-	-	CROP PRODUCTION AND PROTECTION
የእንሰላት ፕሮዳክሽንና ሬንጅላንድ	32	-	32	ANIMAL PROD. & RANGELAND MGT.
የባልትና ሳይንስ ቴክኖሎጂ	-	31	31	HOME SCIENCE AND TECHNOLOGY
የዕፅዋት ፕሮዳክሽንና ድራይላንድ	43	-	43	PLANT PRODUCTION & DRY LAND FAR.
አጠቃላይ እርሻ	-	25	25	GENERAL AGRICULTURE
አትክልት ፍራፍሬ ም. እንክብ.	-	-	-	HORTICULTURE PRODUCTION & PRO.
አዋሳ መምህራን ኮሌጅ	-	329	329	AWASSA COLLEGE OF TEACHER EDU.
እንግሊዝኛ	-	73	73	ENGLISH
አማርኛ	-	24	24	AMHARIC
ሂሳብ	-	66	66	MATHEMATICS
ፊዚክስ	-	29	29	PHYSICS
ባዮሎጂ	-	39	39	BIOLOGY
ጂኦግራፊ	-	40	40	GEOGRAPHY
ታሪክ	-	25	25	HISTORY
ኬሚስትሪ	-	33	33	CHEMISTRY
ናዝሬት ቴክኒካል ኮሌጅ	99	154	253	NAZRETH TECHNICAL COLLEGE
ኢንዱስትሪያል ኢዲዩሽን	-	-	-	INDUSTRIAL EDUCATION (TEACHERS)
አውቶሞቪል ቴክኖሎጂ	21	20	41	AUTOMOTIVE TECHNOLOGY
ኮንስትራክሽን ቴክኖሎጂ	27	31	58	CONSTRUCTION TECHNOLOGY
ድራፍቲንግ ቴክኖሎጂ	-	32	32	DRAFTING TECHNOLOGY
ኤሌክትሪክ እና ኤሌክ. ቴክኖሎጂ	22	22	44	ELECTRICITY/ELECTRONICS TECHNO.
ማንፋክቸሪንግ ቴክኖሎጂ	11	21	32	MANUFACTURING TECHNOLOGY
ሰርቪይንግ ቴክኖሎጂ	-	28	28	SURVEYING TECHNOLOGY
ድራፍቲንግ እና ሰርቪይንግ	18	-	18	DRAFTING AND SURVEYING

የተመረቁበት የትምህርት ዓይነት	በዲግሪ	በዲፕሎማ	ደምር	
ድህረ ምረቃ ት/ቤት				SCHOOL OF GRADUATE STUDIES
ዓለማዊ የግብርና ዩኒቨርሲቲ				ALEMAYA UNIVERSITY OF AGRI.
አርሻ ፋኩልቲ	24	-	24	FACULTY OF AGRICULTURE
የእንስሳት ሳይንስ	24	-	24	ANIMAL SCIENCE
የእርሻ ኢኮኖሚክስ	-	-	-	AGRICULTURAL ECONOMICS
የእዕዋት ሳይንስ	2	-	2	PLANT SCIENCE
አግሮኖሚ	9	-	9	AGRONOMY
ሰብል ጥበቃ	2	-	2	CROP PROTECTION
ሆርቲካልሻር	1	-	1	HORTICULTURE
አሊማል ፕሮድክሽን	6	-	6	ANIMAL PRODUCTION
እርሻ ኢንጅነሪንግ	2	-	2	AGRICULTURAL ENGINEERING
ፖስት ሃርቨስት ቴክኖሎጂ	2	-	2	POST HARVEST TECHNOLOGY
አዲስ አበባ ዩኒቨርሲቲ	197	-	197	ADDIS ABABA UNIVERSITY
ሶሻል ሳይንስ ኮሌጅ	17	-	17	COLLEGE OF SOCIAL SCIENCES
ታሪክ	-	-	-	HISTORY
ታሪክ /ፒ ኤች.ዲ/	1	-	1	HISTORY (PH.D)
ጂኦግራፊ	8	-	8	GEOGRAPHY
ሶሻል አንትሮፖሎጂ	8	-	8	SOCIAL ANTROPOLOGY
ሥነ ሕዝብ ጥናትና ምርምር	5	-	5	DEMOGRAPHIC TRAI. & RES. CEN.
ዲሞግራፊ	5	-	5	DEMOGRAPHY
የቢዝነስ ኢኮኖሚክስ ፋኩልቲ	40	-	40	BUSINESS & ECONOMICS FACULTY
ኢኮኖሚክ ፖሊሲ አናሊሲስ	16	-	16	ECONOMIC POLICY ANALYSIS
ሪጂናል እና ሎካል ዲቪዥን ጥናት	19	-	19	REGIONAL AND LOCAL DEV'T STUDIES
ሂዩማን ሪሶርስ ኢኮኖ.	5	-	5	HUMAN RES. ECON.
ኢንፎርሜሽን ሳይንስ	14	-	14	SCHOOL OF INFORMATION SCIENCE
ኢዳዩሽን ፋኩልቲ	23	-	23	FACULTY OF EDUCATION
ካሪኩለምና ኢንስትራሽን	9	-	9	CURRICULUM AND INSTRUCTION
ኢዳዩሽን ሥነ ልቦና /ሳይክሎጂ/	7	-	7	EDUCATIONAL PSYCOLOGY
ኢዳዩሽንና አድሚኒስትሬሽን	7	-	7	EDUCATIONAL ADMINISTRATION
የቋንቋዎች ጥናት ተቋም	30	-	30	INSTITUTE OF LANGUAGE STUDIES
ሥነ ልባን	1	-	1	LINGUISTICS
ሥነ ጽሑፍ	8	-	8	LITERATURE
እንግሊዝኛ ሁለተኛ ቋንቋ	13	-	13	TEACHING ENGLISH AS A FOREI.ANG.
ቲም	8	-	8	TEAM
ቴክኖሎጂ ፋኩልቲ	3	-	3	FACULTY OF TECHNOLOGY
ሲቪል ምህንድስና	1	-	1	CIVIL ENGINEERING
ኤሌክትሪካል ምህንድስና	2	-	2	ELECTRICAL ENGINEERING
የተፈጥሮ ሳይንስ ፋኩልቲ	65	-	65	FACULTY OF NATURAL SCIENCE
ሥነ ህይወት /ባዩሎጂ/	25	-	25	BIOLOGY
ቅመማ/ኬሚስትሪ/	15	-	15	CHEMISTRY
ማቴማቲክስ	6	-	6	MATHEMATICS
ፊዚክስ	3	-	3	PHYSICS
ስታቲስቲክስ	5	-	5	STATISTICS
ጂኦሎጂ	11	-	11	GEOLOGY
አጠቃላይ ደምር	3725	3647	7372	GRAND TOTAL
	DEGREE	DIPLOMA	TOTAL	FIELD OF GRADUATION

ሠንጠረዥ አ.13/ለ/ TABLE P.13(b)

የተመረቁበት የትምህርት ዓይነት	በዲግሪ	ዲፕሎማ	ድምር	
አለማዊ ዩኒቨርሲቲ	-	164	164	ALEMAYA UNIVERSITY
አካውንቲንግ	-	115	115	ACCOUNTING
ማኔጅመንት	-	49	49	MANAGEMENT
አዲስ አበባ ዩኒቨርሲቲ	267	467	734	ADDIS ABABA UNIVERSITY
ቢዝነስና ኢኮኖሚክስ ፋኩልቲ	131	39	170	FACULTY OF BUSINESS & ECO.
አካውንቲንግ	53	16	69	ACCOUNTING
ኢኮኖሚክስ	33	-	33	ECONMICS
ማኔጅመንት	45	-	45	MANAGEMENT
የሕዝብ አስተዳደር	-	-	-	PUBLIC ADMINISTRATION
ሱፐርቫይዘር ማኔጅመንት	-	23	23	SUPERVISORY MANAGEMENT
ኢዱኬሽን ፋኩልቲ	86	92	178	FACULTY OF EDUCATION
ኢዱኬሽን አድሚኒስትሬሽን	33	32	65	EDUCATIONAL ADMINSTRATION
ቢዝነስ ኢዱኬሽን	53	10	63	BUSINESS EDUCATION
ቴክኒካል ቲቸርስ ኢዱኬሽን	-	50	50	TECHNICAL TEACHERS EDUCATION
የሕግ ፋኩልቲ	-	67	67	FACULTY OF LAW
ሕግ	-	67	67	LAW
የሳይንስ ፋኩልቲ	-	90	90	FACULTY OF SCIENCE
ባዮሎጂ/ሥነ ሕይወት/	-	15	15	BIOLOGY
ቅመማ/ኬሚስትሪ/	-	32	32	CHEMISTRY
ስታቲስቲክስ	-	23	23	STATISTICS
ማቲማቲክስ	-	11	11	MATHEMATICS
ኮምፒውተር ሳይንስ	-	9	9	COMPUTER SCIENCE
ኢንፎርሜሽን ፕላንት	14	24	38	INFORMATION STUDIES
የሳይብሪሪና ኢንፎርሜሽን ሳይንስ	14	24	38	LIBRARY AND INFORMATION SCIENCE
ቴክኖሎጂ ፋኩልቲ	-	118	118	FACULTY OF TECHNOLOGY
ሲቪል ኢንጅነሪንግ	-	52	52	CIVIL ENGINEERING
ሜካኒካል ኢንጅነሪንግ	-	28	28	MECHANICAL ENGINEERING
ቢውልዲንግ ኢንጅነሪንግ	-	11	11	BUILDING ENGINEERING
ኤሌክትሪካል ኢንጅነሪንግ	-	27	27	ELECTRICAL ENGINEERING
የቋንቋዎች ጥናት ተቋም	36	37	73	INSTITUTE OF LANGUAGE STUDIES
የኢትዮጵያ ቋንቋዎችና ሥነ ጽሑፍ	9	13	22	ETHIOPIAN LANGUAGES AND LITE.
የውጭ ቋንቋዎችና ሥነ ጽሑፍ	27	24	51	FOREIGN LANGUAGES AND LITE.URE
ደቡብ ዩኒቨርሲቲ	-	183	183	DEBUB UNIVERSITY
አዋሳ እርሻ ኮሌጅ	-	183	183	AWASSA COLLEGE OF AGRICULTURE
የእርሻ ምሕንድስናና ሜካናይዜሽን	-	2	2	AGRI. ENGINEERING AND MECH.
የባልትና ሳይንስና ቴክኖሎጂ	-	100	100	HOME ECONOMICS AND TECHNOLOGY
የዕዕዋት ፕሮዳክሽንና ድራይባንድ ማ	-	78	78	PLANT PRODUCTION AND MGT.
የእዕዋት ሳይንስ	-	-	-	PLANT SCIENCE
አጠቃላይ እርሻ	-	3	3	GENERAL AGRICULTURE
ባህርዳር ዩኒቨርሲቲ	67	239	306	BAHIR DAR UNIVERSITY
ባህርዳር ፖሊቴክኒክ	-	52	52	BAHIR DAR POLY TECH. INSTITUTE
መምህራን ኮሌጅ /ባህር ዳር/	67	187	254	BAHIR DAR TEACHERS COLLEGE
ባዮሎጂ	-	38	38	BIOLOGY
ጂኦግራፊ	-	60	60	GEOGRAPHY

መጠሪያ ለ.13/ለ/ የቀጠለ TABLE P.13(b) CONT'D

የተመረቁበት የትምህርት ዓይነት	በዲግሪ	ዲፕሎም	ድምር	
እንግሊዝኛ	-	34	34	ENGLISH
አማርኛ	-	44	44	AMHARIC
ሂሳብ	-	11	11	MARHEMATICS
-ፔዳጎጂካል ሃይንስ	67	-	67	PEADAGOGICAL SCIENCE
አምቦ እርሻ ኮሌጅ	-	119	119	AMBO COLLEGE OF AGRI.
አጠቃላይ እርሻ	-	119	119	GENERAL AGRICULTURE
ጅማ ዩኒቨርሲቲ	-	135	135	JIMMA UNIVERSITY
ጅማ ጤና ኢንስቲትዩት	-	98	98	JIMMA INSTL. OF HEALTH SCIENCE
ጅማ እርሻ ኮሌጅ	-	37	37	JIMMA COLLEGE OF AGRICULTURE
አጠቃላይ እርሻ	-	37	37	GENERAL AGRICULTURE
አዲስ አበባ የንግድ ሥራ ኮሌጅ	-	553	553	ADDIS ABABA COLLEGE OF COM.
አካውንቲንግ	-	187	187	ACCOUNTING
ባንክና ፋይናንስ	-	86	86	BANKING AND FINANCE
ሴክረታሪ ሳይንስ	-	135	135	SECRET. SCIENCE & OFFICE MGT.
ዕቃ ግዥና ሰጥላይ ማኔጅመንት	-	85	85	PURCHASING AND SUPPLY MANAG.
ማርኬቲንግ ማኔጅመንት	-	29	29	MARKETING MANAGEMENT
-ፐርሶኔል ማኔጅመንት	-	31	31	PERSONNEL MANAGEMENT
መቀሌ ዩኒቨርሲቲ	-	163	163	MEKELLE UNIVERISTY
መቀሌ ዩኒቨርሲቲ ኮሌጅ	-	62	62	MEKELLE UNIVERISTY COLLEGE
ሕግ	-	28	28	LAW
አፈርና ውሃ ጥበቃ	-	11	11	SOIL AND WATER CONSER
አጠቃላይ ግብርና	-	23	23	GENERAL AGRICULTURE
መቀሌ ቢዝነስ ኮሌጅ	-	101	101	MEKELE BUSINESS COLLEGE
አካውንቲንግ	-	49	49	ACCOUNTING
ባንክና ፋይናንስ	-	10	10	BANKING AND FINANCE
ማኔጅመንት	-	16	16	MANAGEMENT
ሰከራታ ሳይንስና የቢሮ ማኔጅ	-	26	26	SECR. SCIENCE & OFFICE MGT.
ናዝራት ቴክኒካል ኮሌጅ	-	52	52	NAZARETHE TECHNICAL COLLEGE
አውቶሞቪ ቴክኖሎጂ	-	11	11	AUTOMOTIVE TECHNOLOGY
ኮንስትራክሽን ቴክኖሎጂ	-	9	9	CONSTRUCTION TECHNOLOGY
ድራፍቲንግ ቴክኖሎጂ	-	11	11	DRAFTING TECHNOLOGY
ኢሌክትሮኒክስ ቴክኖሎጂ	-	11	11	ELECTRICITY/ELECTRO. TECHNO.
ሰርቪይንግ ቴክኖሎጂ	-	10	10	SURVEYING TECHNOLOGY
ኮተቤ መምህራን ኮሌጅ	69	539	608	KOTEBE COLL. OF TEACHERS EDU.
ባዮሎጂ	-	38	38	BIOLOGY
የንግድ ሥራ ትምህርት	-	112	112	BUSINESS EDUCATION
ቅመማ/ኬሚስትሪ/	-	45	45	CHEMISTRY
ታሪክ	-	24	24	HISTORY
እንግሊዝኛ ቋንቋ	40	80	120	ENGLISH LANGUAGE
የኢትዮጵያ ቋንቋዎች	15	68	83	ETHIOPIAN LANGUAGES
ጂኦግራፊ	-	73	73	GEOGRAPHY
የባልትና ሳይንስ	-	4	4	HOEM ECONOMICS
ፊዚክስ	-	10	10	PHYSICS
የጤናና ሰውነት ማጡ ትም.	-	32	32	HEALTH AND PHYSICAL EDU.
ማቲማቲክስ	14	53	67	MATHEMATICS
ሰቪል ሰርቪስ ኮሌጅ	-	77	77	ETHIOPIAN CIVIL SURVICE COLLEGE
ሕግ	-	32	32	LAW
አካውንቲንግ	-	45	45	ACCOUNTING
አጠቃላይ ድምር	403	2691	3094	GRAND TOTAL
	DEGGDIPLOMA	TOTAL		FIELD OF GRADUATION

ከከፍተኛ ትምህርት ተቋሞች በልዩ ልዩ የትምህርት መስኮች የተመረቁ 1993
GRADUATES OF INSTITUTES OF HIGHER LEARNING BY FIELD OF STUDY, 2000/2001

ሠንጠረዥ አ.14/ሀ/

TABLE P.14(a)

የተመረቁበት የትምህርት ዓይነት	በዲግሪ	ዲፕሎማ	ድምር	
በዲፕሎማና በመጀመሪያ ዲግሪ				DIPLOMA AND FIRST DEGREE
ዓለማዊ ግብርና ዩኒቨርሲቲ	125	292	417	ALEMAYA UNIVERSITY OF AGRICUL.
አርሻ ፋኩልቲ	-	161	161	FACULTY OF AGRICULTURE
አርሻ ኢኮኖሚክስ	-	-	-	AFIRCULTURAL ECONOMICS
አርሻ ምህንድስና	-	1	1	AGRICULTURAL ENGINEERING
የአርሻ ኤክስቴንዥን	-	55	55	AGRICULTURAL EXTENSION
የእንስሳት ሳይንስ	-	27	27	ANIMAL SCIENCE
የእዕዋት ሳይንስ	-	78	78	PLANT SCIENCE
የጤና ፋኩልቲ	125	50	175	FACULTY OF HEALTH
የአካባቢ ጤና	36	-	36	ENVIRONMENTAL HEALTH
ሜዲካል ላቦራቶሪ ቴክኒሻን	47	-	47	MEDICAL LAB.TECH.
ፖብሊክ ሄልዝ ነርስ	42	-	42	PUBLIC HEALTH NURSE
የአካባቢ ጤና	-	50	50	HEALTH OFFICER
የትምህርት ፋኩልቲ	-	81	81	FACULTY OF EDUCATION
ባዮሎጂ	-	32	32	BIOLOGY
ኬሚስትሪ	-	14	14	CHEMISTRY
ማቲማቲክስ	-	23	23	MATHEMATICS
ፊዚክስ	-	12	12	PHYSICS
አዲስ አበባ ዩኒቨርሲቲ	228	1856	2084	ADDIS ABABA UNIVERSITY
አዲስ አበባ ፋኩልቲ	54	160	214	FACULTY OF EDUCATION
አዲስ አበባ አድሚንስትራሽን	9	47	56	EDUCAITONAL ADMINSTRATION
አዲስ አበባ ሥነ ልቦና/ሳይኮሎጂ/	-	50	50	EDUCATIONAL PSYCHOLOGY
አውቶሞቲቭ	-	-	-	AUTOMOTIVE
ንግድ ሥራ ትምህርት	45	63	108	BUSINESS EDUCAITON
ሶሻል ሳይንስ ኮሌጅ	-	350	350	COLLEGE OF SOCIAL SCIENCES
ጂኦግራፊ	-	109	109	GEOERAPHY
ታሪክ	-	78	78	HISTORY
ፖለቲካ ሳይንስ	-	73	73	POLITICAL SCIENCE AND INTER.REL.
ሳይኮሎጂ	-	90	90	PSYCOLOGY AND SOCIAL ADM.
ቢዝነስና ኢኮኖሚክስ ፋኩልቲ	-	304	304	FACULTY OF BUSINESS & ECONOMICS
አካውንቲንግ	-	105	105	ACCOUNTING
ኢኮኖሚክስ	-	103	103	ECONMICS
ማኔጅመንት	-	88	88	MANAGEMENT
የህዝብ አስተዳደር	-	8	8	PUBLIC ADMINISTRATION
ሕግ ፋኩልቲ	-	62	62	FACULTY OF LAW
ሕግ	-	62	62	LAW
ከቋንቋዎች ጥናት ተቋም	-	214	214	INSTITUTE OF LANGUAGE STUDIES
የኢትዮጵያ ቋንቋዎችና ሥነ ጽሑፍ	-	58	58	ETHIOPIAN LANGUAGE AND LITER.
የውጭ ቋንቋዎችና ሥነ ጽሑፍ	-	107	107	FOREIGN LANGUAGE AND LITERATURE
ሥነ ልሳን	-	31	31	LINGUSTICS
ሥነ ኪነት	-	18	18	THEATER ARTS

የተመረቁበት የትምህርት ዓይነት	በዲግሪ	በዲፕሎማ	ድምር	
ሳይንስ ፋኩልቲ	-	347	347	FACULTY OF SCIENCE
ሥነ ሕይወት /ባዮሎጂ/	-	72	72	BIOBOGY
ቅመማ/ኬሚስትሪ/	-	47	47	CHEMISTRY
ጂኦሎጂ	-	67	67	GEOLOGY
ማቲማቲክስ	-	69	69	MATHEMATICS
ፊዚክስ	-	26	26	PHYSICS
የስታቲስቲክስ	-	45	45	STATISTICS
የኮምፒዩተር ሳይንስ	-	21	21	COMPUTER SCIENCE
ሕክምና ፋኩልቲ/አዲስ አበባ/	-	57	57	FACULTY OF MEDICINE (ADDIS ABABA)
ሜዲካል ላቦራቶሪ	-	57	57	SCHOOL OF MEDICAL LAB. TECH.
አንፎርሜሽን ጥናት	35	43	78	INFORMATION STUDIES
ላይብራሪ ሳይንስ	35	43	78	LIBRARY SCIENCE
ፋርማሲ	-	54	54	SCHOOL OF PHARMACY
ፋርማሲ	-	54	54	PHARMACY
ቴክኖሎጂ ፋኩልቲ	73	242	315	FACULTY OF TECHNOLOGY
አርክቴክቸርና የከተማ ፕላን	-	33	33	ARCHITECTURE AND TOWN PLANNING
ሕንፃ መሆንዲስነት	73	-	73	BUILDING ENGINEERING
ሲቪል መሆንዲስነት	-	79	79	CIVIL ENGINEERING
መካኒካል መሆንዲስነት	-	57	57	MECHANICAL ENGINEERING
ኬሚካል መሆንዲስነት	-	19	19	CHEMICAL ENGINEERING
ኤሌክትሪካል መሆንዲስነት	-	54	54	ELECTRICAL ENGINEERING
የከብት ሕክምና ፋኩልቲ(ደብረ.ዘ)	66	23	89	FACULTY OF VET. MEDICEN (DEBREZEI)
የእንስሳት ጤና አጠባበቅ	66	-	66	ANIMAL HEALTH
የከብት ሕክምና	-	23	23	VETERINARY MEDICNE
ባህር ጻር ዩኒቨርሲቲ	42	368	410	BAHIR DAR UNIVERSITY
ባህር ጻር መምህራን ኮሌጅ	42	274	316	BAHIR DAR TEACHERS COLLEGE
የጎሣላሶት ትምህርት	22	-	22	ADULT EDUCATION
ሲክራተሪያል ሳይንስ የቢሮ ማኔ	20	-	20	SECRETERIAL SCIENCE & OFFICE MAGT.
ሥነ ሕይወት/ባዮሎጂ/	-	14	14	BIOLOGY
ቅመማ/ኬሚስትሪ/	-	24	24	CHEMISTRY
ማቲማቲክስ	-	37	37	MATHEMATICS
ፔዳጎጂካል ሳይንስ	-	50	50	PEDAGOGICAL SCIENCE
ፊዚክስ	-	28	28	PHYSICS
ጂኦግራፊ	-	36	36	GEOGRAPHY
እንግሊዝኛ	-	30	30	ENGLISH
አማርኛ	-	23	23	AMHARIC
ታሪክ	-	32	32	HISTORY
ፓሊቴክኒክ ተቋም /ባህርጻር/	-	94	94	BAHIR DAR POLYTECHNIC INSTITUTE
ሲቪል ምህንድስና	-	23	23	CIVIL ENGINEERING
ኤሌክትሪክ ምህንድስና	-	24	24	ELECTRICAL ENGINEERING
ኬሚካል ምህንድስና	-	21	21	CHEMICAL ENGINEERING
ሜካኒካል ምህንድስና	-	26	26	MECHNICAL ENGINEERING

የተመረቁበት የትምህርት	በዲግሪ	በዲፕሎማ	ድምር	
ሜዲካል ሳይንስ ኮሌጅ ጎንደር	262	68	330	COLLEGE OF MEDICAL SCI.(GONDER)
ሳኒተር ሳይንስ	44	-	44	SANITARY SCIENCE
ክሊኒካል ነርስ	81	-	81	CLINICAL NURSE
ጤና መኮንን	-	42	42	HEALTH OFFICER
ፖብሊክ ነርስ	74	-	74	PUBLIC NURSE
ሕክምና	-	26	26	MEDICINE (MD.)
የላቦራቶሪ ቴክኖሎጂ	63	-	63	LABORATORY TECHNOLOGY
መምህራን ኮሌጅ ጎንደር	254	-	254	GONDER COLLEGE OF TEACHER EDU.
አማርኛ	18	-	18	AMHARIC
እንግሊዘኛ	40	-	40	ENGLISH
ሂሳብ	62	-	62	MATHEMATICS
ባዮሎጂ	20	-	20	BIOGOBY
ኬሚስትሪ	36	-	36	CHEMISTRY
ፊዚክስ	31	-	31	PHYSICS
ጂኦግራፊ	19	-	19	GEOGRAPHY
ሒስትሪ	28	-	28	HISTORY
መቀሌ ዩኒቨርሲቲ	80	209	289	MEKELLE UNIVERSITY
መቀሌ ዩኒቨርሲቲ	-	121	121	MEKELLE UNIVERSITY COLLEGE
ውሃና አፈር ጠበቃ	-	21	21	SOIL AND WATER CONSERVATION
የደረቅ አካባቢ እዕዋት ምርት	-	14	14	DEY LAND CROP PRODUCTION
የእንስሳት ግጦሽ ሳይንስ	-	17	17	ANIMAL AND RANGE SCIENCE
አፖላይድ ጅኦሎጂ	-	21	21	APPLIED GEOLOGY
ሲቪል ምህንድስና	-	24	24	CIVIL ENGINEERING
ኢንዱስትሪያል ምህንድስና	-	24	24	INDUSTRIAL ENGINEERING
መቀሌ ቤዝነስ ኮሌጅ	80	88	168	MEKELLE BUSINESS COLLEGE
አካውንቲንግ	31	36	67	ACCOUNTING
ባንክና ፋይናንስ	18	-	18	BANKING & FINANCE
ማኔጅመንት	16	27	43	MANAGEMENT
ኢኮኖሚክስ	-	25	25	ECONOMICS
ሴክራታሪያል ሳይንስና የቢሮ	15	-	15	SECRETARIAL SCIENCE & OFFICE MAGT.
አምቦ እርሻ ኮሌጅ	278	-	278	AMBO COLLEGE OF AGRIL.
አጠቃላይ እርሻ	278	-	278	GENERAL AGRICULTURE
ጅማ ዩኒቨርሲቲ	386	99	485	JIMMA UNIVERSITY
ጅማ እርሻ ኮሌጅ	179	-	179	JIMMA COLLEGE OF AGRICULTURE
አጠቃላይ እርሻ	103	-	103	GENERAL AGRICULTURE
የዕዕዋት ሳይንስ	28	-	28	PLANT SCIENCE
እንስሳት ሳይንስ	17	-	17	ANIMAL SCIENCE
ሆርቲካል	31	-	31	HORTICULTURE
ጅማ የጤና ሳይንስ ተቋም	207	99	306	JIMMA INSTITUE OF HEALTH SCI.
ክሊኒካል ነርስ	32	-	32	CLINICAL NURSE
ፖብሊክ ነርስ	37	-	37	PUBLIC NURSE
ሕክምና	-	45	45	MEDICINE
ላቦራቶሪ ቴክኒሻን	47	-	47	LABORATORY TECHNOLOGY
ፋርማሲ ቴክኒሻን	52	-	52	PHARMACY TECHNICIANS
የአካባቢ ጤና	39	-	39	ENVIRONMENTAL HEALTH
ፖስት ቤዚክ ሄልዝ ላዕሰር	-	54	54	POST BASIC HEALTH OFFICER

የተመረቁበት የትምህርት ዓይነት	በዲግሪ	ዲፕሎማ	ድምር	
ከተቤ መምህራን ትምህርት ኮሌጅ	435	39	474	KOTEBE COLLEGE OF TEACHERS' EDU.
ሥነ ሕይወት /ባዮሎጂ/	48	-	48	BIOLOGY
ንግድ ሥራ ትምህርት	-	-	-	BUSINESS EDUCATION
ትመማ /ኬሚስትሪ/	47	-	47	CHEMISTRY
ኤሌክትሪካል ቴክኖሎጂ	-	-	-	ELECTRICAL TECHNOLOGY
እንግሊዘኛ ቋንቋ	79	-	79	ENGLISH LANGUAGE
የኢትዮጵያ ቋንቋዎች	20	-	20	ETHIOPIAN LANGUAGES
ጂኦግራፊ	66	-	66	GEOGRAPHY
ጤናና የአካል ማሰልጠኛ ትምህርት	23	39	62	HELATHAND PHISICAL EDUCATION
ታሪክ	50	-	50	HISTORY
የባልትና ሳይንስ	-	-	-	HOME ECONOMICS
ማተሚያ	74	-	74	MATHEMATICS
የብረታብረት ቴክኖሎጂ	-	-	-	METAL TECHNOLOGY
ፊዚክስ	28	-	28	PHYSICS
ፖለቲካ አዲስ ስነ	-	-	-	POLITICAL EDUCATION
አዲስ አበባ የንግድ ሥራ ኮሌጅ	775	-	775	ADDIS ABABA COLLEGE OF COMMERCE
አካውንቲንግ	315	-	315	ACCOUNTING
ባንክና ፋይናንስ	139	-	139	BANKING AND FINANCE
ሰነድ ሰጠኛ ሳይንስና የቢሮ ማኔጅ.	95	-	95	SECRETARIAL SC.& OFF.MGT. (Bi.lingual)
ሰነድ ሰጠኛ ሳይንስና የቢሮ ማኔጅ.	16	-	16	SECRETARIAL SC.& OFF.MGT. (Tri.lingual)
ዕቃ ግዥና ሰጥላይ ማኔጅመንት	92	-	92	PURCHASING AND SUPPLY MANAGEMENT
ማርኬቲንግ ማኔጅመንት	88	-	88	MARKETING MANAGEMENT
ፕሮሶኔል ማኔጅመንት	30	-	30	PERSONNEL MANAGEMENT
ጅም መምህራን ኮሌጅ	156	-	156	JIMMA COLLEGE OF TEACHER EDU.
አሮምኛ	27	-	27	OROMIGNA
እንግሊዘኛ	27	-	27	ENGLISH
አማርኛ	24	-	24	INFORMATION EDUCATION
ጂኦግራፊ	3	-	3	GEOGRAPHY
ታሪክ	15	-	15	HISTORY
ማተሚያ	27	-	27	MATHEMATICS
ኬሚስትሪ	15	-	15	CHEMISTRY
ፊዚክስ	18	-	18	PHYSICS
ኢትዮጵያን ሲቪል ሰርቪስ ኮሌጅ	270	478	748	ETHIOPIAN CIVIL SERVICE COLLEGE
አካውንቲንግ	77	172	249	ACCOUNTING
ኢኮኖሚክስ	-	53	53	ECONOMICS
ሕግ	121	152	273	LAW
የመዘጋጃ ቤት ምህንድስና	72	36	108	MUNICIPAL ENGINEERING
ፕሮዳክሽን ማኔጅመንት	-	65	65	PRODUCTION MANAGMENT

የተመረቁበት የትምህርት ዓይነት	በዲግሪ	ዲፕሎማ	ድምር	
አርባምንጭ ውሃ ቲክኖሎጂ ተቋ	39	61	100	ARBAMINCH WATER TECHNO. INST.
ሃይድሮሊክስ ምህንድስና	19	33	52	HYDRAULICS ENGINEERING
የመስኖ ምህንድስና	20	28	48	IRRIGATION AND DRAINAGE ENGINEERING
ደቡብ ዩኒቨርሲቲ	288	330	618	DEBUB UNIVERSITY
ዲላ የጤና ተቋም ኮሌጅ	95	196	291	DELA COLLEGE OF EDU.AND HEAL. SCI.
የጤና ሳይንስ ተቋም	95	35	130	FACULTY OF HEALTH SCIENCE
ፖብሊክ ሄልዝ ነርስ	-	-	-	PUBLIC HEALTH NURSE
የአካባቢ ጤና	29	-	29	ENVIRONMENTAL HEALTH
ላቦራቶሪ ቴክኒሻን	36	-	35	LABORATORY TECHNICIAN
ጤና መከላከያ	-	35	35	HELATH OFFICER
ነርስ	30	-	30	NURSE
አዲኬሽን ፋኩልቲ	-	161	161	FACULTY OF EDUCATION
ኬሚስትሪ	-	14	14	CHEMISTRY
ባዮሎጂ	-	24	24	BIOLOGY
ሂሳብ	-	17	17	MATHEMATICS
ፊዚክስ	-	19	19	PHYSICS
ታሪክ	-	25	25	HISTORY
ጂኦግራፊ	-	30	30	GEOGRAPHY
እንግሊዝኛ	-	23	23	ENGLISH
አማርኛ	-	9	9	AMHARIC
ወንዶ ገነት የደን ኮሌጅ	69	41	110	WONDO GENET COLLEGE OF FORE.
ደን	69	41	110	FORESTRY
አዋሳ እርሻ ኮሌጅ	124	93	217	AWASSA COLLEGE OF AGRICULTURE
የእርሻ ምሕንድስናና መካናዎሎጂ	46	17	63	AGRICULTURAL ENGINER. AND MECH.
የእንሰሳት ፕሮዳክሽንና ሬንጅላንድ	-	34	34	ANIMAL PRODUCTION & RANGELAND
የባልትና ሳይንስ ቴክኖሎጂ	23	-	23	HOME SCIENCE AND TECHNOLOGY
የዕዕዋት ፕሮዳክሽንና ድራይላንድ	-	42	42	PLANT PRODUCTION & DRY LAND FAR.
አጠቃላይ እርሻ	55	-	55	GENERAL AGRICULTURE
አዋሳ መምህራን ኮሌጅ	262	-	262	AWASSA COLLEGE OF TEACH. EDU.
እንግሊዝኛ	42	-	42	ENGLISH
አማርኛ	23	-	23	AMHARIC
ሂሳብ	35	-	35	MATHEMATICS
ፊዚክስ	38	-	38	PHYSICS
ባዮሎጂ	35	-	35	BIOLOGY
ጂኦግራፊ	24	-	24	GEOGRAPHY
ታሪክ	20	-	20	HISTORY
ኬሚስትሪ	33	-	33	CHEMISTRY
ጤናና የአካል ብቃት ስፖርት	12	-	12	HEALTH AND PHYSICAL EDUCA.
ናዝሬት ቴክኒካል ኮሌጅ	173	82	255	NAZRETH TECHNICAL COLLEGE
አውቶሞቲቭ ቴክኖሎጂ	30	19	49	AUTOMOTIVE TECHNOLOGY
ኮንስትራክሽን ቴክኖሎጂ	34	25	59	CONSTRUCTION TECHNOLOGY
ድራፍቲንግ ቴክኖሎጂ	34	-	34	DRAFTING TECHNOLOGY
ኤሌክትሪሲቲ እና ኤሌክ.ቴክኖ.	30	24	54	ELECTRICITY/ELECTRONICS TECHNO.
ማንፋክቸሪንግ ቴክኖሎጂ	16	13	29	MANUFACTURING TECHNOLOGY
ሰርቪይንግ ቴክኖሎጂ	29	-		SURVEYING TECHNOLOGY
ድራፍቲንግ እና ሰርቪይንግ	-	1	1	DRAFTING AND SURVEYING

የተመረቁበት የትምህርት ዓይነት	በዲግሪ	ዲፕሎማ	ድምር	
የመምህራን ማሠልጠኛ ተቋም/አቢአ	261	-	261	ABBIYI ADDI COLLE. OF TEACH. EDU.
ትግርኛ	28	-	28	TIGRIGNA
አማርኛ	30	-	30	AMHARIC
እንግሊዝኛ	31	-	31	ENGLISH
ሂሳብ	29	-	29	MATHEMATICS
ባዮሎጂ	29	-	29	BIOLOGY
ኬሚስትሪ	23	-	23	CHEMISTRY
ፊዚክስ	25	-	25	PHYSICS
ሂስትሪ	19	-	19	HISTORY
ጂኦግራፊ	23	-	23	GEOGRAPHY
ጤናና የአካል ብቃት ስፖርት	24	-	24	HEALTH AND PHYSICAL EDU.
የመከላከያ ምህንድስና ኮሌጅ	26	-	26	DEFENCE ENGINEERING COLLEGE
ኩሙኒኬሽን	8	-	8	COMMUNICATION
አኒስትራኒንግ	10	-	10	INSTRUMENTATION
ኤሌክትሪካል ፖወር	6	-	6	ELECTRICAL POWER
ሜካኒካል ፖወር	70	-	70	MECHANICAL POWER
ማንፋክቸሪንግ	2	-	2	MANUFACTURING
ቴክኒካል ኮሌጅ/ማይጨው/	64	-	64	MAICHEW TECHNICAL COLLEGE
አውቶሞቲቭ ቴክኖሎጂ	10	-	10	AUTOMOTIVE TECHNOLOGY
ኮንስትራክሽን	15	-	15	CONSTRUCTION TECHNOLOGY
ኤሌክትሪካል ቴክኖሎጂ	23	-	23	ELECTRICAL TECHNOLOGY
ማንፋክቸሪንግ ቴክኖሎጂ	16	-	16	MANUFACTURING TECHNOLOGY
ድህረ ምረቃ ት/ቤት	-	-	-	SCHOOL OF GRADUATES STUDIES
ዓለማዊ የግብርና ዩኒቨርሲቲ	38	-	38	ALEMAYA UNIVERSITY OF AGRI.
እርሻ ፋኩልቲ	38	-	38	FACULTY OF AGRICULTURE
የእንስሳት ሳይንስ	7	-	7	ANIMAL SCIENCE
የእርሻ ኢኮኖሚክስ	7	-	7	AGRICULTURAL ECONOMICS
የእዕዋት ሳይንስ	22	-	22	PLANT SCIENCE
አግሮኖሚ	-	-	-	AGRONOMY
ሰብል ጥበቃ	-	-	-	CROP PROTECTION
ሆርቲካልቸር	-	-	-	HORTICULTURE
አኒሞል ፕሮዳክሽን	-	-	-	ANIMAL PRODUCTION
እርሻ ኢንጅነሪንግ	2	-	2	AGRICULTURAL ENGINEERING
ፖስት ሃርቨስት ቴክኖሎጂ	-	-	-	POST HARVEST TECHNOLOGY
አዲስ አበባ ዩኒቨርሲቲ	337	-	337	ADDIS ABABA UNIVERSITY
ሶሻል ሳይንስ ኮሌጅ	22	-	22	COLLEGE OF SOCIAL SCIENCE
ታሪክ	-	-	-	HISTORY
ታሪክ /ፒ.ኤች.ዲ/	5	-	5	HISTORY (PH.D)
ጂኦግራፊ	9	-	9	GEOGRAPHY
ሶሻል አንትሮፖሎጂ	8	-	8	SOCIAL ANTHROPOLOGY
ሥነ ሕዝብ ጥናትና ምርምር	9	-	9	DEMOGRAPHIC TRAINING & RES. CEN.
ዲሞግራፊ	9	-	9	DEMOGRAPHY
የቢዥንስና ኢኮኖሚክስ ፋኩልቲ	40	-	40	BUSINESS & ECONOMICS FACULTY
ኢኮኖሚክ ፖሊሲ አናሊሲስ	24	-	24	ECONOMIC POLICY ANALYSIS
ሪጂናል እና ሎካል ዲቪዥን	16	-	16	REGIONAL AND LOCAL DEV'T STUDIES
ሂዩማን ሪሶርስ ኢኮኖ.	-	-	-	HUMAN RES. ECON.

የተመረቀበት የትምህርት ዓይነት	በዲግሪ	ዲፕሎ-	ድምር	
አንፎርሜሽን ሳይንስ	14	-	14	SCHOOL OF INFORM. SC. FOR AFRICA
አዳኬሽን ፋኩልቲ	74	-	74	FACULTY OF EDUCATION
ክሪኩለምና አንስትራክሽን	9	-	9	CURRICULUM AND INSTRUCTION
አዳኬሽናል ሥነ ልቦና /ሳይኮ/	7	-	7	EDUCATIONAL PSYCHOLOGY
አዳኬሽን አዲሚኒስትሬሽን	12	-	12	EDUCATIONAL ADMINISTRATION
ስፔሻል አዳኬሽን	11	-	11	SPECIAL EDUCATION
ክሪኩለምና አንስትራክሽን	16	-	16	CURRICULUM & INSTR.(DISTANCE EDUC.)
አዳኬሽን ማኔጅ-ፕላን	19	-	19	EDU.MANG'T & PLANN. 9DISTANCE EDU.)
የቋንቋዎች ጥናት ተቋም	32	-	32	INSTITUTE OF LANGUAGE STUDIES
ሥነ ልባን	1	-	1	LINGUISTICS
ሥነ ጽሑፍ	5	-	5	LITERATURE
እንግሊዝኛ እንደ ሁለተኛ ቋንቋ	20	-	20	TEACHING ENGLISH AS A FOREIGN LANG.
ቲም	6	-	6	TEAM
ቴክኖሎጂ ፋኩልቲ	14	-	14	FACULTY OF TECHNOLOGY
ሲቪል ምህንድስና	3	-	3	CIVIL ENGINEERING
ኤሌክትሪካል ምህንድስና	6	-	6	ELECTRICAL ENGINEERING
ሜካኒካል እንጅነሪንግ	5	-	5	MECHANICAL ENGINEERING
የተፈጥሮ ሳይንስ ፋኩልቲ	71	-	71	FACULTY OF NATURAL SCIENCE
ሥነ ህይወት /ባዮሎጂ/	28	-	28	BIOLOGY
ቅመማ /ኬሚስትሪ/	5	-	5	CHEMISTRY
ማቲማቲክስ	10	-	10	MATHEMATICS
ፊዚክስ	12	-	12	PHYSICS
ስታቲስቲክስ	2	-	2	STATISTICS
ጂኦሎጂ	8	-	8	GEOLOGY
ድራይ ላንድ ባዮ ደይቨርሲቲ	6	-	6	DRY LAND BIO-DIVERSITY
የሜዲሲን ፋኩልቲ	61	-	61	FACULTY OF MEDICINE
አኒስቴሲዎሎጂ	2	-	2	ANAESTHESIOLOGY
አንተርናል ሜዲሲን	6	-	6	INTERNAL MEDICINE
ባይዮኮሎጂና ቡብስ	9	-	9	GYNAECOLOGY & OBSTETRICS
ፔዲያትሪክስና የሕፃናት ጤና	9	-	9	PAEDIATRICS AND CHILD HEALTH
ፖቶሎጂ	1	-	1	PATHOLOGY
	3	-	3	OPHTHALMOLOGY
ኦርቶፔዲክ ሰርጂሪ	1	-	1	ORTHOPAEDIC SURGERY
ሰርጂሪ	11	-	11	SURGERY
ራዲዮሎጂ	4	-	4	RADIOLOGY
ፖብሊክ ሄልዝ	15	-	15	PUBLIC HEALTH
ደቡብ ዩኒቨርሲቲ	15	-	15	BEBUB UNIVERSITY
ደን ኩሌጅ /ወንድ ገነት/	15	-	15	WONDO GENET COLLEGE OF FORESTRY
ደን	15	-	15	FORESTRY
አጠቃላይ ድምር	4474	4272	8746	GRAND TOTAL
	DIPLOM	DEGRE	TOTAL	FIELD OF GRADUATION

በከፍተኛ ትምህርት ተቋሞች በልዩ ልዩ የትምህርት መስኮች በማታ ትምህርት የተመረቁ ሁሉም በዲፕሎማ
ዲግሪ ብዛት 1993

EXTENSION GRADUATES (ALLDIPLOMA AND FIRST DEGREE) OF INSTITUTES OF
HIGHER LEARNIN BY FIELD OF STUDY 2000/2001

ሠንጠረዥ አ.14/ለ/

TABLE P.14 (b)

የተመረቁበት የትምህርት ዓይነት	በዲግሪ	ዲፕሎማ	ድምር	
አለማዎ ዩኒቨርሲቲ	-	206	206	ALEMAYA UNIVERSITY
አካውንቲንግ	-	145	145	ACCOUNTING
ማኔጅመንት	-	61	61	MANAGEMENT
አዲስ አበባ ዩኒቨርሲቲ	346	550	896	ADDIS ABABA UNIVERSITY
ቢዝነስና ኢኮኖሚክስ ፋኩልቲ	139	53	192	FACULTY OF BUSINESS & ECONOMICS
አካውንቲንግ	48	30	78	ACCOUNTING
ኢኮኖሚክስ	43	-	43	ECONOMICS
ማኔጅመንት	48	-	48	MANAGEMENT
ሱፐርቫይዘር ማኔጅመንት	-	23	23	SUPERVISORY MANAGEMENT
ኢዳዬሽን ፋኩልቲ	105	55	160	FACULTY OF EDUCATION
ኢዳዬሽን አድሚኒስትሬሽን	37	21	58	EDUCATIONAL ADMINSTRATION
ቢዝነስ ኢዳዬሽን	68	30	98	BUSINESS EDUCATION
ቴክኒካል ቲቸርስ ኢዳዬሽን	-	4	4	TECHNICAL TEACHERS EDUCATION
የሕግ ፋኩልቲ	-	125	125	FACULTY OF LAW
የሳይንስ ፋኩልቲ	-	110	110	FACULTY OF LAW
ባዮሎጂ / ሥነ ሕይወት/	-	13	13	BIOLOGY
ቅመማ /ኬሚስትሪ/	-	18	18	CHEMISTRY
ስታቲስቲክስ	-	20	20	STATISTICS
ማጠቃለያ	-	38	38	MATHEMATICS
ኮምፒውተር ሳይንስ	-	21	21	COMPUTER SCIENCE
ኢንፎርሜሽን ጥናት	19	19	38	INFORMATION STUDIES
የላይብራሪና ኢንፎርሜሽን ሳይንስ	19	19	38	LIBRARY AND INFORMATION SCIENCE
ቴክኖሎጂ ፋኩልቲ	49	151	200	FACULTY OF TECHNOLOGY
ሲቪል ኢንጅነሪንግ	43	47	90	CIVIL ENGINEERING
ሜካኒካል ኢንጅነሪንግ	-	14	14	MECHANICAL ENGINEERING
ቢውልዲንግ ኢንጅነሪንግ	-	63	63	BUILDING ENGINEERING
ኤሌክትሪካል ኢንጅነሪንግ	6	27	33	ELECTRICAL ENGINEERING
የቋንቋዎች ጥናት ተቋም	34	37	71	INSTITUTE OF LANGUAGE STUDIES
የኢትዮጵያ ቋንቋዎች ሥነ ጽሑፍ	12	14	26	ETHIOPIAN LANGUAGES AND LITER.
የውጭ ቋንቋዎችና ሥነ ጽሑፍ	22	23	45	FOREIGN LANGUAGES AND LITER.
ድቡብ ዩኒቨርሲቲ	-	166	166	DEBUB UNIVERSITY
አዋሳ እርሻ ኩሌጅ	-	120	120	AWASSA COLLEGE OF AGRICULTURE
የእርሻ ምሕንድስናና ሜካኒካል ሜሻን	-	2	2	AGRICULTURE ENGINEERING AND MECH.
የባልትና ሳይንስና ቴክኖሎጂ	-	5	5	HOME SCIENCE AND TECHNOLOGY
የሰፊዎት ፕሮዳክሽንና ድራይላንድ	-	57	57	PLANT PROD.AND DRY LAND FARMING
የወንዶ ገነት ደን ኩሌጅ	-	46	46	WONDO GENET COLLEGE OF FORESTRY
አጠቃላይ እርሻ	-	56	56	GENERAL AGRICULTURE
ባህርዳር ዩኒቨርሲቲ	56	395	451	BAHIR DAR UNIVERSITY
ባህርዳር ፖሊቴክኒክ	-	39	39	BAHIR DAR POLY TECH. INSTITUTE
መምህራን ኩሌጅ /ባህር ዳር/	56	356	412	BAHIR DAR TEACHERS COLLEGE
ባዮሎጂ	-	50	50	BIOLOGY
ጂኦግራፊ	16	58	74	GEOGRAPHY

የተመረቁበት የትምህርት ዓይነት	በዲግሪ	ዲፕሎ	ድምር	
እንግሊዝኛ	23	51	74	ENGLISH
አማርኛ	9	122	131	AMHARIC
ሂግብ	8	22	30	MATHEMATICS
ሂስተሪ	-	53	53	HISTORY
አምቦ አርሻ ኮሌጅ	-	148	148	AMBO COLLEGE OF AGRI.
አጠቃላይ አርሻ	-	148	148	GENERAL AGRICULTURE
ድማ ዩኒቨርሲቲ	-	227	227	JIMMA UNIVERSITY
ድማ ጤና ኢንስቲትዩት	-	199	199	JIMMA INSTITUTE OF HEALTH SC.
ድማ አርሻ ኮሌጅ	-	28	28	JIMMA COLLEGE OF AGRICULTURE
አጠቃላይ አርሻ	-	28	28	GENERAL AGRICULTURE
አዲስ አበባ የንግድ ሥራ ኮሌጅ	-	619	619	ADDIS ABABA COLLEGE OF COM.
አካውንቲንግ	-	232	232	ACCOUNTING
ባንክና ፋይናንስ	-	118	118	BANCKING AND FINANCE
ሴክረታሪ ሳይንስ	-	125	125	SECRETARIAL SCIENCE & OFFICE
ዕቃ ግዥና ሰጥላይ ማኔጅመንት	-	72	72	PURCHASING AND SUPPLY MANAG.
ማርኬቲንግ ማኔጅመንት	-	53	53	MARKETING MANAGEMENT
ፐርሰኔል ማኔጅመንት	-	19	19	PERSONNEL MANAGEMENT
መቀሌ ዩኒቨርሲቲ	-	128	128	MEKELLE UNIVERISTY
መቀሌ ዩኒቨርሲቲ ኮሌጅ	-	44	44	MEKELLE UNIVERISTY COLLEGE
ሕግ	-	33	33	LAW
አፈርና ውሃ ጥበቃ	-	11	11	SOIL AND WATER CONSER
መቀሌ ቢዝነስ ኮሌጅ	-	84	84	MEKELE BUSINESS COLLEGE
አካውንቲንግ	-	49	49	ACCOUNTING
ማኔጅመንት	-	19	19	MANAGEMENT
ሰክራታሪያል ሳይንስና የቢሮ	-	16	16	SECRETARIAL SCIENCE & OFFICE
ናዝሬት ቴክኒካል ኮሌጅ	36	317	353	NAZARETH TECHNICAL COLLEGE
አውቶሞቢል ቴክኖሎጂ	7	17	24	AUTOMOTIVE TECHNOLOGY
ኮንስትራክሽን ቴክኖሎጂ	8	49	57	CONSTRUCTION TECHNOLOGY
ድራፍቲንግ ቴክኖሎጂ	-	3	3	DRAFTING TECHNOLOGY
ኤሌክትሮኒክስ ቴክኖሎጂ	15	29	44	ELECTRICITY/ELECTRONICS TEC.
ሰርቪይንግ ቴክኖሎጂ	-	10	10	SURVEYING TECHNOLOGY
ማንፋክቸሪንግ ቴክኖሎጂ	6	10	16	MANUFACTURING TECHNOLOGY
አካውንቲንግ	-	156	156	ACCOUNTING
ማርኬቲንግ ማኔጅመንት	-	43	43	MARKETING MANAGEMENT
ኮተቤ መምህራን ኮሌጅ	218	512	730	KOTEBE COLL.OF TEACHERS EDU.
ባዮሎጂ	-	51	51	BIOLOGY
ቅመማ/ኬሚስትሪ/	-	60	60	CHEMISTRY
ታሪክ	39	82	121	HISTORY
እንግሊዝኛ ቋንቋ	32	61	93	ENGLISH LANGUAGE
የኢትዮጵያ ቋንቋዎች	109	77	186	ETHIOPIAN LANGUAGES
ዲኦግራፊ	12	37	49	GEOGRAPHY
የባልትና ሣይንስ	26	77	103	HOME ECONOMICS
ፊዚክስ	-	27	27	PHYSICS
ማቲማቲክስ	-	40	40	MATHEMATICS
ሰቢል ሰርቪስ ኮሌጅ	-	151	151	ETHIOPIAN CIVIL SURVICE COLL.
ሕግ	-	103	103	LAW
አካውንቲንግ	-	48	48	ACCOUNTING
አቢ አዲ መምህራን ማህልጠኛ	-	30	30	ABBIYI ADDI COLL. OF TEACH. EDU.
ድማ መምህራን ማህልጠኛ ኮሌጅ	-	157	157	JIMMA COLLEGE OF TEACH. EDU.
አዋሳ » » »	-	246	246	AWASSA COLLEGE OF TEAC. EDU.
አጠቃላይ ድምር	656	3852	4508	GRAND TOTAL
	DEGRE	IPLOM	TOTAL	FIELD OF GRADUATION

ለከፍተኛ ትምህርት ወደ ውጭ አገር በመንግስት የተላኩ ኢትዮጵያውያን ተማሪዎች ብዛት በትምህርት መስክ
 NUMBER OF ETHIOPIAN STUDENTS SENT FOR HIGHER EDUCATION THROUGH GOVERNMENT
 SCHOLARSHIP BY FIELD OF STUDY

ሠንጠረዥ አ.15 TABLE P.15

ዓመተ ምህረት	ሶሻል ሳይንስ	የተፈጥሮ ሳይንስ	የጤና ሳይንስ	የእርሻ ሳይንስ	መሀንዲሰነትና ቴክኖሎጂ	ሥነ ጥበብ	ስፖርት	ያልተገለፁ	ድምር	
1973	386	195	262	174	569	19	-	-	1605	1980/81
1974	477	125	270	164	359	19	-	-	1414	1981/82
1975	309	241	187	203	344	32	-	47	1363	1982/83
1976	-	-	-	-	-	-	-	-	-	1983/84
1977	117	79	123	202	243	-	-	64	828	1984/85
1978	129	71	60	241	305	26	-	43	875	1985/86
1979	88	73	30	200	300	17	-	136	844	1986/87
1980	117	76	6	226	203	2	-	84	714	1987/88
1981	149	106	42	276	214	15	13	-	815	1988/89
1982	110	85	23	177	153	14	3	-	565	1989/90
1983	49	8	19	26	31	-	3	-	136	1990/91
1984	18	14	1	33	44	1	-	-	111	1991/92
1985	25	-	2	23	46	1	-	-	97	1992/93
1986*	-	-	-	-	-	-	-	-	-	1993/94*
1987	18	6	-	33	41	-	-	-	98	1994/95
1988	40	13	2	58	21	-	-	-	134	1995/96
1989	28	-	4	25	26	-	-	-	83	1996/97
1990	45	11	6	28	26	-	-	-	116	1997/98
1991	76	59	3	68	50	-	-	-	256	1998/99
1992	67	6	7	30	62	-	-	61	233	1999/2000
1993	115	5	9	38	57	-	-	-	224	2000/2001
	SOCIAL SCIENCES	NATURAL SCIENCES	MEDICAL SCIENCES	AGRICUL- TURAL SCIENCES	ENGINEE- RING AND TECHNOLOGY	ARTS	SPORT	UN SPECIFI	TOTAL	

መረጃ ሊገኝ አልቻለም::

* Data not available

ለከፍተኛ ትምህርት ወደ ውጭ በመንግስት የተላኩ ኢትዮጵያውያን ተማሪዎች ብዛት በትምህርት መስኮችና ባሉበት አገር 1992
 NUMBER OF ETHIOPIAN STUDENTS SENT FOR HIGHER EDUCATION THROUGH GOVERNMENT SCHOLARSHIP BY FIELD OF STUDY
 AND COUNTRY, 1999/2000

ሠንጠረዥ 16 (ሀ)

TABLE 16 (a)

አገር	የቅድመ ምረቃ ፕሮግራም							የድህረ ምረቃ ፕሮግራም	የዶክተሬት ፕሮግራም	ድምር	
	ሶሻል ሳይንስ	የተፈጥሮ ሳይንስ	የጤና ሳይንስ	የእርሻ ሳይንስ	መሀንዲሲንጅ ቴክኖሎጂ	ሥነ ጥበብ	ስፖርት				
አውሮፓ											EUROPE
ቼክ	-	-	-	-	-	-	-	1	-	1	CZECH
ጆርመን	-	6	2	7	15	-	-	-	-	30	GERMANY
ኔዘርላንድ	-	-	-	-	-	-	-	33	-	33	NETHERLANDS
ኖርዌ	-	-	-	-	-	-	-	1	-	1	NORWAY
ቱርክ	1	-	-	-	-	-	-	-	-	1	TURKEY
ግሪክ	1	-	-	-	-	-	-	-	-	1	GREECE
ስዊዲን	4	-	-	1	9	-	-	-	-	14	SWEDEN
ድምር	6	6	2	8	14	-	-	35	-	81	TOTAL
እስያ											ASIA
ቻይና	-	-	-	-	-	-	-	10	-	10	CHINA
ሕንድ	29	-	-	1	5	-	-	12	-	47	INDIA
ጃፓን	14	-	5	12	19	-	-	4	-	54	JAPAN
ኢንዶኔዥያ	3	-	-	3	1	-	-	-	-	7	INDONESIA
መሌዥያ	1	-	-	-	-	-	-	-	-	1	MALAYSIA
ከርያ	4	-	-	2	-	-	-	-	-	6	KOREA
ድምር	51	-	5	18	25	-	-	26	-	125	TOTAL
አፍሪቃ											AFRICA
ግብፅ	5	-	-	2	11	-	-	-	-	18	EGYPT
እስራኤል	4	-	-	1	1	-	-	-	-	6	ISREAL
ሌሎች*	1	-	-	1	1	-	-	-	-	3	OTHERS
አጠቃላይ ድምር	67	6	7	30	62	-	-	61	-	233	GRAND TOTAL
	SOCIAL SCIENCE	NATURAL SCIENCE	MEDICAL SCIENCE	AGRICULTURAL SCIENCE	ENGINEERING AND TECHNOLOGY	ARTS	SPORTS	POST GRADU. PROGRAMME	DOCTOR PROGRAMME	TOTAL	COUNTRY
	UNDER-GRADUATE PROGRAMME										

* በዩኒቨርሲቲ የተላኩትን ተማሪዎች ይመለከታል

394

ለከፍተኛ ትምህርት ወደ ውጭ በመንግሥት የተላኩ ኢትዮጵያውያን ተማሪዎች ብዛት በትምህርት መስኮችና ባሉበት አገር 1993
 NUMBER OF ETHIOPIAN STUDENTS SENT FOR HIGHER EDUCATION THROUGH GOVERNMENT SCHOLARSHIP BY FIELD OF STUDY
 AND COUNTRY, 2000/2001

ሠንጠረዥ 16 (ለ)

TABLE 16 (b)

አገር	የቅድመ ምረቃ ፕሮግራም							የድህረ ምረቃ ፕሮግራም	የዶክተሬት ፕሮግራም	ድምር	COUNTRY
	ሶሻል ሳይንስ	የተፈጥሮ ሳይንስ	የጤና ሳይንስ	የእርሻ ሳይንስ	መሀንዲስነት ቴክኖሎጂ	ሥነ ጥበብ	ስፖርት				
አውሮፓ											EUROPE
ቼክ	-	-	-	-	-	-	-	1	-	1	CZECH
ጣሊያን	1	-	-	-	1	-	-	-	-	2	ITALY
ኔዘርላንድ	-	-	-	-	-	-	-	57	-	57	NETHERLANDS
ኖርዌይ	2	-	-	-	-	-	-	1	-	3	NORWAY
ጀርመን	12	-	-	7	6	-	-	-	-	25	GERMANY
ስዊድን	8	-	-	-	9	-	-	-	-	17	SWEDEN
ፖላንድ	1	-	-	-	-	-	-	-	-	1	POLAND
ግሪስ	4	-	-	-	-	-	-	-	-	4	GREECE
ስሎቫኪያ	-	-	-	-	1	-	-	1	-	2	SLOVAKIA
ድምር	28	-	-	7	17	-	-	60	-	112	TOTAL
አሰያ											ASIA
ቻይና	2	-	-	-	-	-	-	19	-	21	CHINA
ሕንድ	23	1	1	1	4	-	-	1	-	31	INDIA
ጃፓን	23	-	6	11	9	-	-	1	-	50	JAPAN
ኩሪያ	2	-	-	-	-	-	-	-	-	2	KOREA
እስራኤል	2	-	-	2	-	-	-	-	-	4	ISREAL
ድምር	52	1	7	14	13	-	-	21	-	108	TOTAL
አፍሪቃ											AFRICA
ግብፅ	-	-	-	3	-	-	-	-	-	4	EGYPT
አልጄሪያ	1	-	-	2	-	-	-	-	-	2	ALGERIA
አጠቃላይ ድምር	81	1	7	24	30	-	-	81	-	224	GRAND TOTAL
	SOCIAL SCIENCE	NATURAL SCIENCE	MEDICAL SCIENCE	AGRICULTURAL SCIENCE	ENGINEERING AND TECHNOLOGY	ARTS	SPORTS	PSOT GRADU. PROGR	DOCTOR PROGRAME	TOTAL	COUNTRY
	UNDER-GRADUATE PROGRAME										

395

ክፍል ከ - ሕግና ደንብ

SECTION Q - LAW AND ORDER

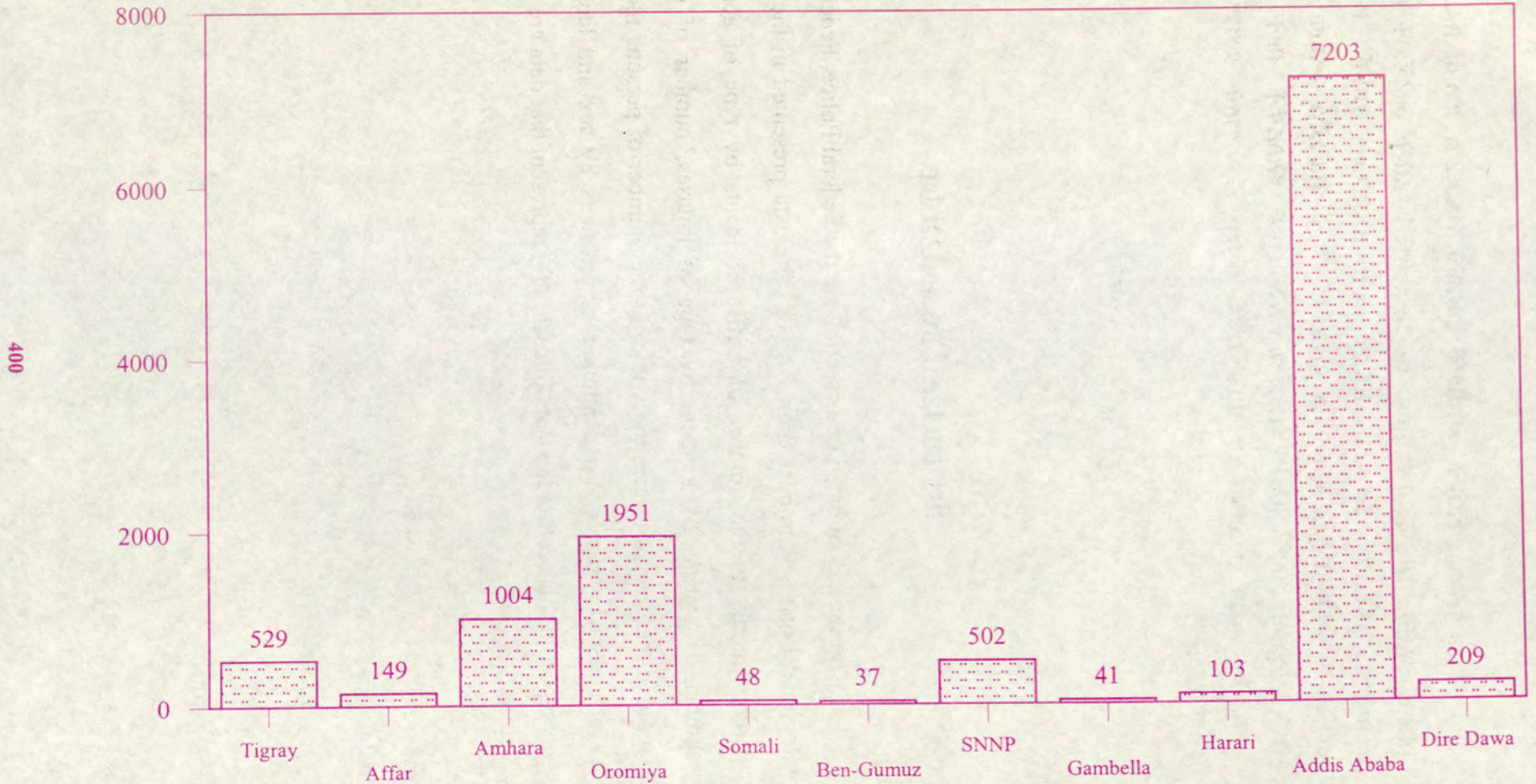
ክፍል ከ - ሕግና ደንብ

በዚህ ክፍል የቀረቡት መረጃዎች የተገኙት ከፌዴራል ፖሊስ፣ ከፌዴራልና ከክልል ማረሚያ ቤቶች ቢሮ ነው። በሠንጠረዦቹ የቀረቡት መረጃዎች ከየክልል መስዳድሩ የደረሰው የትራፊክ አደጋ ብዛት በአደጋው ዓይነት፣ የተፈፀሙ ወንጀሎች ብዛት፣ የተፈፀሙ ወንጀል በወንጀል ዓይነት፣ በወንጀል ሥራው ተካፋይ የሆኑ ግለሰቦች ብዛት በየታና በዕድሜ፣ እንደዚሁም የእስረኞች ብዛት በየታና የእስራት ዘመንን ያጠቃልላል። በዚህ ክፍል ውስጥ /-/ ማለት ምንም መረጃ የለም ማለት ነው።

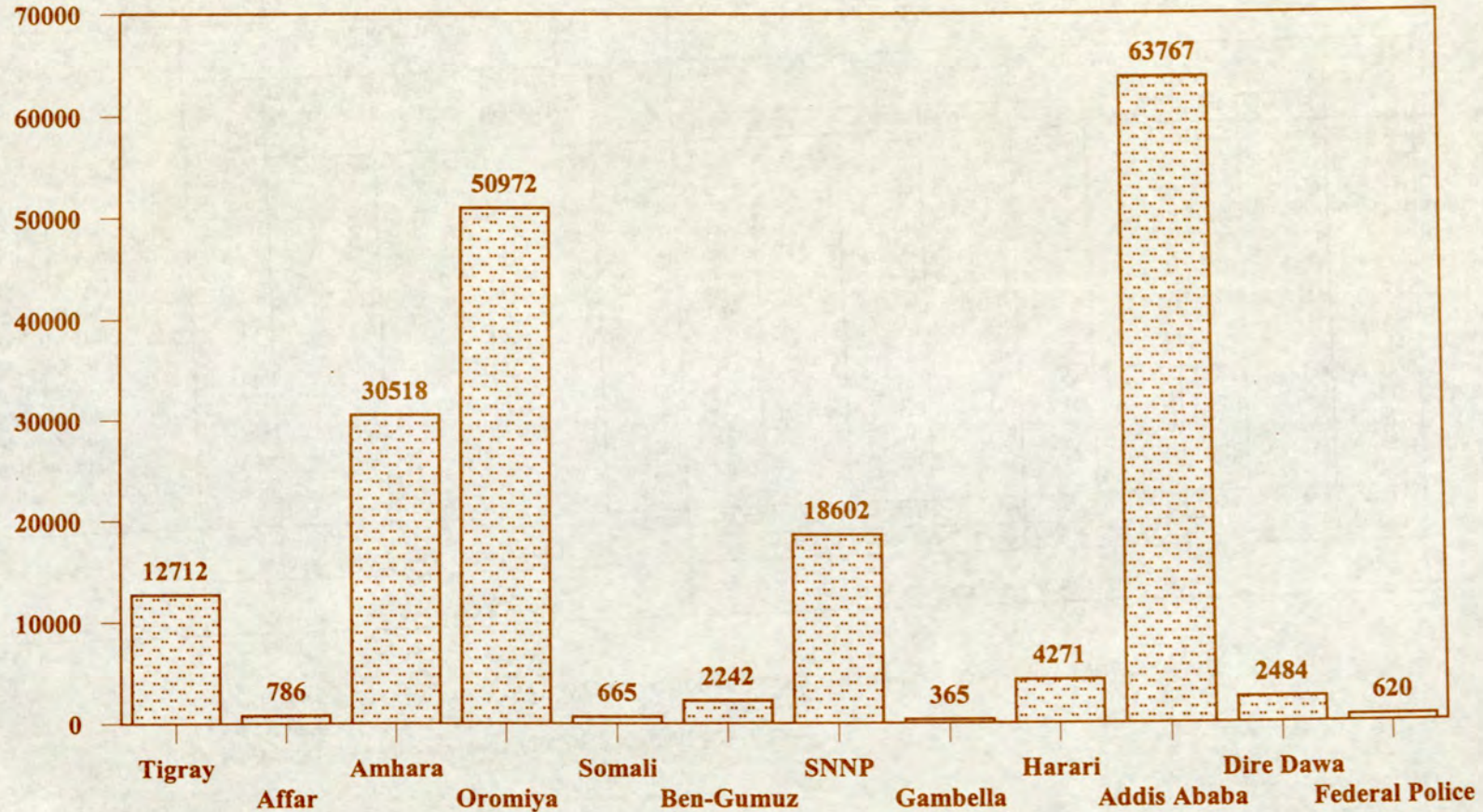
Section Q - Law and Order

The sources of data in this section are the Federal Police, Federal and Regional Prisons Administration Offices. The data presented in the tables pertain mainly to the number of traffic accidents by type of accident, number of victims of accident by type of injuries, number of crimes recorded, number of crimes by type of crime, number of persons recorded as offenders by sex, age and number of prisoners by sex and length of sentences. In this section the symbol dashes (-) represent that data are nil.

Q1 NUMBER OF TRAFFIC ACCIDENTS BY REGION, 2000/2001



Q2 NUMBER OF CRIMES RECORDED BY REGION, 2000/2001



በክልሎች የደረሰው የትራፊክ አደጋ መጠን በአደጋው አይነትና በትራፊክ አደጋው ተጎድ የሆኑ ሰዎች ብዛት በጾታ ጾታ ጾታ ባይነትና በደታ - 1993

NUMBER OF TRAFFIC ACCIDENTS BY TYPE OF ACCIDENT AND VICTIMS BY TYPE OF INJURIES AND SEX, 2000/2001.

ሠንጠረዥ ከ 1

TABLE Q.1

ክልል	የደረሰው የትራፊክ አደጋ ብዛት					በትራፊክ አደጋ ተጎድ የሆኑ ግለሰቦች ብዛት										ጠቅላላ ድምር	KILLIL
	ጥቅምት	ከባድ የአካል ጉዳት	ቀላል የአካል ጉዳት	የንብረት ጉዳት	ድምር	ጾታ		ከባድ የአካል ጉዳት		ቀላል የአካል ጉዳት		ድምር		ጠቅላላ ድምር			
						ወንድ	ሴት	ወንድ	ሴት	ወንድ	ሴት	ወንድ	ሴት				
						DEATH	SERIOUS INJURY	SLIGHT INJURY	PROPERTY DAMAGE	TOTAL	MALE	FEMALE	MALE		FEMALE		
NUMBER OF TRAFFIC ACCIDENTS					VICTIMS OF MOTOR VEHICLE TRAFFIC ACCIDENTS												
ትግራይ ብ/ክ/መንግስት	120	164	73	172	529	138	28	248	73	196	53	582	154	736	TIGRAY N.R.S.		
አፋር ብ/ክ/መንግስት	30	26	14	79	149	32	6	47	10	51	4	130	20	150	AFAR N.R.S.		
አማራ ብ/ክ/መንግስት	211	258	180	355	1,004	253	68	350	110	440	118	1043	296	1339	AMARA N.R.S.		
አሮሚያ ብ/ክ/መንግስት	458	458	318	717	1,951	429	99	591	174	607	226	1627	499	2126	OROMIA N.R.S.		
ሶማሌ ብ/ክ/መንግስት	24	18	1	5	48	35	7	50	5	40	2	125	14	139	SOMALI N.R.S.		
ቤኒሻንጉል ጉምዝ ብ/ክ/መ	11	7	5	14	37	18	4	31	6	43	6	92	16	108	BEN.GUMUZ N.R.S.		
ደ/ብ/ብ/ሕ/ክ/መንግስት	109	158	125	110	502	100	21	189	57	156	40	445	118	563	S.N.N.P.R.S.		
ጋምቤላ ብ/ክ/መንግስት	3	13	6	19	41	3	-	8	4	8	7	19	11	30	GAMBELLA N.R.S.		
ሀረሪ ሕ/ብ/ክ/መንግስት	13	23	36	31	103	8	5	19	7	29	16	56	28	84	HARARI N.R.S.		
አደስ አበባ ከተማ አስተዳደር	268	499	1,347	5089	7,203	236	54	475	153	1,183	460	1894	667	2561	ADDIS ABABA ADM.C..		
ድረ ጳዋ አ/ ከውክል	14	73	29	93	209	12	2	60	17	27	3	99	22	121	DIRE DAWA ADM.C.		
ድምር	1261	1697	2134	6684	11776	1264	294	2068	616	2780	935	6112	1845	7957	TOTAL		

ምንጭ: የፌዴራል ፖሊስና ማረጋገጫ ቤቶች ቢሮ
 SOURCE: FEDERAL POLICE AND PRISONS BUREAU

በክልሎች በተከሰተው የትራፊክ አደጋ ጉዳት የደረሰባቸው ግለሰቦች ብዛት በጾታና በዕድሜ ለጾታ - 1993
 NUMBER OF TRAFFIC ACCIDENT VICTIM INDIVIDUALS BY TYPE OF INJURY, AGE AND SEX : 2000/2001

ሠንጠረዥ ከ 2

TABLE Q.2

ክልል	በትራፊክ አደጋ ተጎዶ የሆኑ ግለሰቦች ብዛት																ድምር	
	ሞት								ቀላልና ከባድ የአካል ጉዳት የደረሰባቸው ግለሰቦች ብዛት									
	ከ18 ዓመት በታች		ከ18 እስከ 30		ከ31 እስከ 50		ከ51 ዓመት በላይ		ከ18 ዓመት በታች		ከ18 እስከ 30		ከ31 እስከ 50		ከ51 ዓመት በላይ			
	ወንድ	ሴት	ወንድ	ሴት	ወንድ	ሴት	ወንድ	ሴት	ወንድ	ሴት	ወንድ	ሴት	ወንድ	ሴት	ወንድ	ሴት		
ትግራይ ብ/ክ/መንግስት	22	13	67	3	26	8	23	4	74	42	187	27	131	36	52	21	736	TIGRAY N.R.S.
አፋር ብ/ክ/መንግስት	2	2	18	4	12	-	-	-	5	3	60	9	31	2	2	-	150	AFAR N.R.S.
አማራ ብ/ክ/መንግስት	51	24	96	21	81	18	25	5	134	40	354	108	243	62	59	18	1,339	AMARA N.R.S.
አሮሚያ ብ/ክ/መንግስት	95	37	168	24	136	28	30	10	181	100	614	176	342	97	61	27	2,126	OROMIA N.R.S.
ሶማሌ ብ/ክ/መንግስት	1	-	21	4	13	3	-	-	4	-	50	6	34	1	2	-	139	SOMALI N.R.S.
ቤኒሻንጉል ጉምዝ ብ/ክ/መንግስት	-	1	9	1	8	2	1	-	2	1	48	10	21	1	3	-	108	BEN.GUMUZ N.R.S.
ደ/ብ/ብ/ሕ/ክ/መንግስት	23	5	43	6	27	10	7	-	68	27	158	27	106	35	13	8	563	S.N.N.P.R.S.
ጋምቤላ ሕ/ብ/ክ/መንግስት	1	-	-	-	-	-	2	-	2	2	5	-	9	6	-	3	30	GAMBELLA N.R.S.
ሐረሪ ሕ/ብ/ክ/መንግስት	5	-	1	2	1	2	1	1	15	1	18	11	14	11	1	-	84	HARARI N.R.S.
ክልል 14 መስተዳድር	35	9	92	18	78	12	31	15	340	138	664	269	457	137	197	69	2,561	REGION 14 ADM.
ድረ-ዳዋ አ/ካውንቲል	3	2	5	-	3	-	1	-	34	4	26	6	19	7	8	3	121	DIRE DAWA ADM.C.
ድምር	238	93	520	83	385	83	121	35	859	358	2,184	649	1,407	395	398	149	7,957	TOTAL
	MALE	FEMALE	MALE	FEMALE	MALE	FEMALE	MALE	FEMALE	MALE	FEMALE	MALE	FEMALE	MALE	FEMALE	MALE	FEMALE	TOTAL	
	BELOW 18 YEARS	18-30 YEARS	31-50 YEARS	ABOVE 51 YEAR	BELOW 18 YEAR	18-30 YEARS	31-50 YEARS	ABOVE 51 YEARS										
	DEATH								SERIOUS INJURY									
VICTIMS OF MOTOR VEHICLE TRAFFIC ACCIDENTS																		

ምንጭ: የፌዴራል ፖሊስና ግራሚያ ቤቶች ቢሮ
 SOURCE: FEDERAL POLICE AND PRISONS BUREAU

በየክልል መስተዳድሩ የተፈፀሙ ወንጀሎችና በወንጀል ሥራ ተከፋይ የሆኑ ግለሰቦች ብዛት በዓታ - 1993
 NUMBER OF CRIMES RECORDED AND NUMBER OF PERSONS RECORDED AS OFFENDERS
 BY SEX AND KILLIL 2000/2001

ሠንጠረዥ ከ 3

TABLE Q.3

ክልል	1993				
	የተፈፀመ ወንጀል ብዛት	በወንጀል ሥራ ተከፋይ የሆኑ ግለሰቦች ብዛት			
		ወንድ	ሴት	ድምር	
ትግራይ ብ/ክ/መንግስት	12,712	15,482	2,938	18,420	TIGRAY N.R.S.
አፋር ብ/ክ/መንግስት	786	1,062	175	1,237	AFAR N.R.S.
አማራ ብ/ክ/መንግስት	30,518	47,375	5,071	52,446	AMARA N.R.S.
አሮሚያ ብ/ክ/መንግስት	50,972	84,849	11,045	95,894	OROMIYA N.R.S.
ሶማሌ ብ/ክ/መንግስት	665	953	160	1,113	SOMALIE N.R.S.
ቤኒሻንጉል ጉምዝ ብ/ክ/መ	2,242	3,183	410	3,593	BEN.GUMUZ N.R.S.
ደ/ብ/ብ/ሕ/ክ/መንግስት	18,602	30,290	3,234	33,524	S.N.N.P.R.S
ጋምቤላ ብ/ክ/መንግስት	365	554	66	620	GAMBELLA N.R.S.
ሀረሪ ሕ/ብ/ክ/መንግስት	4,271	1,728	984	2,712	HARARI N.R.S.
አደስ አበባ አ/ከውንስል	63,767	71,800	10,490	82,290	ADDIS ABABA ADM.C..
ድራ ዳዋ አ/ ከውንስል	2,484	2,821	811	3,632	DIRE DAWA ADM.C.
ፌዴራል ፖሊስ	620	1,382	236	1,618	FEDRAL POLICE
ድምር	188,004	261,479	35,620	297,099	TOTAL
	NUMBER OF CRIMES RECORDED	MALE	FEMALE	TOTAL	KILIL
		NUMBER OF OFFENDERS			
	1999/2000				

ምንጭ: የፌዴራል ፖሊስና ማረሚያ ቤቶች ቢሮ
 SOURCE: FEDERAL POLICE AND PRISONS BUREAU

በክልሎችና በግዕዝ ማረጋገጫ ቤቶች የሚገኙ የህግ ታራጫዎች ብዛት በፍርድ ዓይነትና በጾታ - 1993
 NUMBER OF PRISONERS FOUND IN REGIONAL AND CENTRAL PRISONS BY SEX AND TYPE OF SENTENCE, 2000/2001

ሠንጠረዥ ከ 4

TABLE Q.4

ክልል	ቀላል ፍርድ 4 ዓመትና ከ4 ዓመት በታች		ከዛድ ፍርድ ከ4 ዓመት በላይ		ዕድሜ ልክ ፍርድ		የሞት ፍርድ		የተቀጠሩ ክስቶች		ድምር		ጠቅላላ ድምር	
	ወንድ	ሴት	ወንድ	ሴት	ወንድ	ሴት	ወንድ	ሴት	ወንድ	ሴት	ወንድ	ሴት		
	MALE	FEMALE	MALE	FEMALE	MALE	FEMALE	MALE	FEMALE	MALE	FEMALE	MALE	FEMALE		
ትግራይ ብ/ክ/መንግስት	2413	94	734	16	112	2	9	-	1060	40	4328	152	4480	TIGRAY N.R.S.
አፋር ብ/ክ/መንግስት	73	3	34	-	2	1	-	-	1241	11	250	15	265	AFAR N.R.S.
አማራ ብ/ክ/መንግስት	2631	98	2667	63	67	-	6	-	6076	262	11447	423	11870	AMARA N.R.S.
አሮሚያ ብ/ክ/መንግስት	7639	209	5201	22	270	13	15	1	8052	423	21177	663	21845	OROMIYA N.R.S.
ሶማሌ ብ/ክ/መንግስት	51	6	47	1	-	-	4	-	154	7	256	14	270	SOMALIE N.R.S.
ቤኒሻንጉል ጉምዝ ብ/ክ/መ	196	19	241	5	8	-	2	-	613	10	1060	34	1094	BEN.GUMUZ N.R.S.
ደ/ብ/ብ/ሕ/ክ/መንግስት	2652	88	2664	81	243	15	12	-	5501	218	11072	402	11474	S.N.N.P.R.S
ጋምቤላ ብ/ክ/መንግስት	28	1	30	-	1	-	-	-	240	10	299	11	310	GAMBELLA N.R.S.
ሀረሪ ሕ/ብ/ክ/መንግስት	37	-	51	1	7	-	1	-	341	16	437	17	454	HARARI N.R.S.
አዲስ አበባ አ/ክውንስል	544	10	720	11	49	1	17	-	2404	98	3734	120	3854	ADDIS ABABA ADM.C..
ድረ ዳዋ አ/ ከውንስል	61	11	45	-	9	-	-	-	273	1	388	12	400	DIRE DAWA ADM.C.
ግዕዝ ማረጋገጫ ቤቶች	547	-	408	-	3	-	-	-	5282	41	6240	41	6281	CENTRAL.PRISON
ድምር	16872	539	12842	200	771	32	66	1	30137	1137	60688	1909	62597	TOTAL
	MALE	FEMALE	MALE	FEMALE	MALE	FEMALE	MALE	FEMALE	MALE	FEMALE	MALE	FEMALE	GARND	
	SENTENCE OF 4 AND LESS YEARS		SENTENCE OF MORE THAN 4 YEARS		LIFE TIME PRISONERS		DEATH SENTENCE		PENDING CASES		TOTAL		TOTAL	KILIL

ምንጭ: የፌዴራል ፖሊስ ፣ የፌዴራልና የክልል ማረጋገጫ ቤቶች አስተዳዳሪ ጽ/ቤቶች
 SOURCE: FEDERAL POLICE, FEDERAL AND REGIONAL PRISONS ADMINISTRATION OFFICES

በክልሎችና በማዕከላዊ ግራግያ ቤቶች ውስጥ የሚገኙ የጎን ሥራ ግዳቶች ብዛት - በፈጸሙት የወንጀል ዓይነትና በጾታ - 1993
 NUMBER OF PRISONERS FOUND IN REGIONAL AND CENTRAL PRISONS BY CRIME COMMITTED AND SEX : 2000/2001

ወንጀል ከ 5

TABLE Q.5

ክልል	የተፈጸሙ የወንጀል ዓይነት																										
	አስቦ/በቸገራት/ኛት		ሰው የመገደል		ትግያና ዘረፋ		ሊብነት		ደብዳቤ		አካል ግንደል		እምነት ግንደል		ግብረሰብ		ከብረገጽገጽ ግንደል		ሀገር ውጭ ግንደል		ሌሎች ወንጀሎች		ድምር				
	ወንድ	ሴት	ወንድ	ሴት	ወንድ	ሴት	ወንድ	ሴት	ወንድ	ሴት	ወንድ	ሴት	ወንድ	ሴት	ወንድ	ሴት	ወንድ	ሴት	ወንድ	ሴት	ወንድ	ሴት	ወንድ	ሴት	ወንድ	ሴት	
	MALE	FEMALE	MALE	FEMALE	MALE	FEMALE	MALE	FEMALE	MALE	FEMALE	MALE	FEMALE	MALE	FEMALE	MALE	FEMALE	MALE	FEMALE	MALE	FEMALE	MALE	FEMALE	MALE	FEMALE	MALE	FEMALE	
ትግራይ ብ/ክ/መንግስት	651	23	122	1	86	-	1312	52	544	30	53	3	144	9	93	-	121	1	219	15	983	18	4328	152	TIGRAY N.R.S.		
አፋር ብ/ክ/መንግስት	73	7	4	-	5	-	93	2	17	-	1	-	4	-	3	-	4	-	-	-	46	6	250	15	AFAR N.R.S.		
አማራ ብ/ክ/መንግስት	5494	198	436	13	387	3	2239	72	337	14	321	12	145	11	157	2	73	-	39	-	1819	98	11447	423	AMARA N.R.S.		
አርጌያ ብ/ክ/መንግስት	8252	338	786	32	1514	3	3058	51	739	20	634	26	495	21	117	-	329	1	172	6	5081	170	21177	668	OROMIYA N.R.S.		
ሶማሌ ብ/ክ/መንግስት	46	1	7	-	2	2	53	5	7	1	19	-	20	-	13	-	-	-	-	-	89	5	256	14	SOMALIE N.R.S.		
ቤኒሻንጉል ጉምሩ ብ/ክ/መንግስት	577	13	35	1	42	-	107	5	10	-	26	1	24	-	4	-	-	-	-	-	235	14	1060	34	BEN.GUMUZ N.R.S.		
ደ/ብ/ብ/ሕ/ክ/መንግስት	3835	199	901	16	566	1	1250	56	575	9	350	13	242	7	88	2	285	-	11	-	2969	99	11072	402	S.N.N.P.R.S		
ጋምቤላ ብ/ክ/መንግስት	105	9	16	-	17	-	34	-	1	-	2	-	18	-	13	-	1	-	-	-	92	2	299	11	GAMBELLA N.R.S.		
ሀረሪ ሕ/ብ/ክ/መንግስት	121	1	7	-	-	-	75	-	14	2	2	-	14	5	10	-	4	-	-	-	190	9	437	17	HARARI N.R.S.		
አዲስ አበባ አ/ክ-ወንጀል	1046	36	79	3	105	1	672	7	35	5	100	15	42	-	122	3	70	-	-	-	1463	50	3734	120	ADDIS ABABA ADM.C.		
ድረ ጳጥ አ/ ክ-ወንጀል	97	8	43	-	24	-	74	-	2	2	31	-	-	-	-	-	5	-	2	-	110	2	388	12	DIRE DAWA ADM.C.		
ማዕከላዊ ግራግያ ቤቶች	187	-	12	-	4	-	184	-	12	-	19	-	4	-	-	-	25	-	-	-	5793	41	6240	41	CENTRAL PRISON		
ድምር	20484	833	2448	66	2752	10	9151	250	2293	83	1558	70	1152	53	620	7	917	2	443	21	18870	514	60688	1909	TOTAL		
	MALE	FEMALE	MALE	FEMALE	MALE	FEMALE	MALE	FEMALE	MALE	FEMALE	MALE	FEMALE	MALE	FEMALE	MALE	FEMALE	MALE	FEMALE	MALE	FEMALE	MALE	FEMALE	MALE	FEMALE	MALE	FEMALE	
	INTENTIONAL/ NONINTENTIONAL HOMICIDE		HOMICIDE- ATTEMPTED		ROBBERY		THEFT		ASSAULT		DISABLING		EMBEZZLEMEN		FRAUD		RAPE		RULE BREAKING		OTHER CRIMES		TOTAL				
	TYPE OF CRIME COMMITTED																										

406

ጥንቀቃ: የፈደራል ፖሊስ፣ የፈደራልና የክልል ግራግያ ቤቶች አስተዳዳሪ ጽ/ቤቶች
 SOURCE: FEDERAL POLICE, FEDERAL AND REGIONAL PRISONS ADMINISTRATION OFFICES

ክፍል ኸ - ስፖርት

SECTION R - SPORTS

ክፍል ኸ-ስፖርት

በሠንጠረዦቹ የቀረቡት ስፖርትን የተመለከቱ መረጃዎች የ1990 ፣ 1991ና 1992 ዓ.ም. ሲሆኑ በሀገሪቱ ውስጥ በተቋቋሙት ብሄራዊ ፌዴሬሽኖችና ስፖርት መ/ቤት በየክልሉ ተመዝግበው የሚወዳደሩትን ክለቦች /ቡድኖች/ እና ስፖርተኞች ብዛት፣ በየክልሉ ያሉትን የዳኞችና የአሰልጣኞችን ብዛት ያጠቃልላሉ።

- የስፖርተኞች ብዛት በስፖርት ዓይነት የሚያሳይ መረጃ አልተገኘም።
- መረጃው የተገኘው ከፌዴራል ስፖርት ኮሚሽን ነው።

SECTION R- SPORTS

Sport data of 1997/98, 1998/99 and 1999/2000 presented in the tables pertain mainly to the number of clubs or teams that are under the National Sports Federation and National Sports Council by Killil, number of referees and coaches by Region.

- Data on number of sportsmen by type of sport is not available.
- Source of data is the Federal Sport Commission.

ለውድድር የተመዘገቡ ክለቦች ወይም ቡድኖች ብዛት በክልል
NUMBER OF SPORTS CLUB OR TEAMS REGISTERED FOR ANNUAL
COMPETITION BY REGION

ሠንጠረዥ ኸ.1

TABLE R.1

ክልል	ዓመተ ምህረት			
	1990	1991	1992	
ትግራይ	154	119	141	TIGRAY
አፋር	46	163	185	AFAR
አማራ	529	616	678	AMHARA
ኦሮሚያ	607	713	746	OROMIYA
ሶማሌ	37	46	58	SOMALI
ቤንሻንጉል ጉሙዝ	43	42	48	BENSHANGUL-GUM.
ደ.ብ.ብ.ሕ*	231	250	283	S.N.N.P
ጋምቤላ	16	14	5	GAMBELA
ሐረሪ	100	106	119	HARARI
ድራዳዋ	87	73	74	DIRE DAWA
አዲስ አበባ	300	293	241	ADDIS ABABA
ድምር	2150	2435	2578	TOTAL
	1997/98	1998/99	1999/2000	KILLIL
	YEAR			

* ደቡብ ብሔር ብሔረሰቦች ሕዝቦች ክልል

ለውድድር የተመዘገቡ የሰፖርተኞች ብዛት በክልል
NUMBER OF SPORTS MEN REGISTERED FOR ANNUAL COMPETITION BY
REGION

ሠንጠረዥ ኸ.2

TABLE R.2

ክልል	ዓመተ ምህረት			
	1990	1991	1992	
ትግራይ	7052	5258	5946	TIGRAY
አፋር	2290	2180	2553	AFAR
አማራ	4622	6966	3848	AMHARA
ኦሮሚያ	5029	4824	4843	OROMIYA
ሶማሌ	1444	1782	3711	SOMALI
ቤንሻንጉል ጉሙዝ	312	387	387	BENSHANGUL GUM.
ደ.ብ.ብ.ሕ*	8708	14379	15528	S.N.N.P
ጋምቤላ	850	768	768	GAMBELA
ሐረሪ	3335	3388	1751	HARARI
ድራዳዋ	1778	1442	1577	DIRE DAWA
አዲስ አበባ	6500	6200	5976	ADDIS ABABA
ድምር	41920	47574	46888	TOTAL
	1997/98	1998/99	1999/2000	KILLIL
	YEAR			

* ደቡብ ብሔር ብሔረሰቦች ሕዝቦች ክልል