በኢትዮጵያ ፌደራላዊ ዲሞክራሲያዊ ሪፐብሊክ
የማዕከላዊ ስታቲስቲክስ ባለሥልጣን

FEDERAL DEMOCRATIC REPUBLIC OF ETHIOPIA
CENTRAL STATISTICAL AUTHORITY

ኢትዮጵያ

ዓመታዊ የስታቲስቲክስ መጽሔት

፲፱፻፺፯

ETHIOPIA

STATISTICAL ABSTRACT

1997

አዲስ አበባ
መጋቢት 1990

ADDIS ABABA
MARCH, 1998

በኢትዮጵያ ፌደራላዊ ዲሞክራሲያዊ ሪፐብሊክ
የማዕከላዊ ስታቲስቲክስ ባለሥልጣን

FEDERAL DEMOCRATIC REPUBLIC OF ETHIOPIA
CENTRAL STATISTICAL AUTHORITY

ኢትዮጵያ

ዓመታዊ የስታቲስቲክስ መጽሔት

፲፱፻፺፯

ETHIOPIA

STATISTICAL ABSTRACT

1997

አዲስ አበባ
መጋቢት 1990

ADDIS ABABA
MARCH, 1998

3/5ACC000793.

በኢትዮጵያ ፌደራላዊ ዲሞክራሲያዊ ሪፐብሊክ
የማዕከላዊ ስታቲስቲክስ ባለሥልጣን

FEDERAL DEMOCRATIC REPUBLIC OF ETHIOPIA
CENTRAL STATISTICAL AUTHORITY

ኢትዮጵያ

ዓመታዊ የስታቲስቲክስ መጽሔት

፲፱፻፹፱

ETHIOPIA

STATISTICAL ABSTRACT

1997

አዲስ አበባ
መጋቢት 1990

ADDIS ABABA
MARCH, 1998

ኢትዮጵያ
መግለጫ
አለም ዓቀፍ ወሰን
የዘወትር መኪና መንገድ
የበጋ መኪና መንገድ
የባቡር ሐዲድ
ዋና ከተማ
የክልል ዋና ከተማ
የዞን ዋና ከተማ
ሌላ ከተማ
ሐይቅ
ተራራ
1 ራስ ዳሸን 4550 ሜ.
2 ቦቱ 4307 ሜ.
3 ጉጌ 4200 ሜ.
4 አቡነ ዮሴፍ 4190 ሜ.
5 ፎገሉ 4036 ሜ.
6 አቡዬ ሜዳ 4000 ሜ.
7 አምባ ፈሪጥ 3975 ሜ.
8 ከነ 3820 ሜ.
ሱዳን
ጅቡቲ
ሶማሊያ
ኬንያ

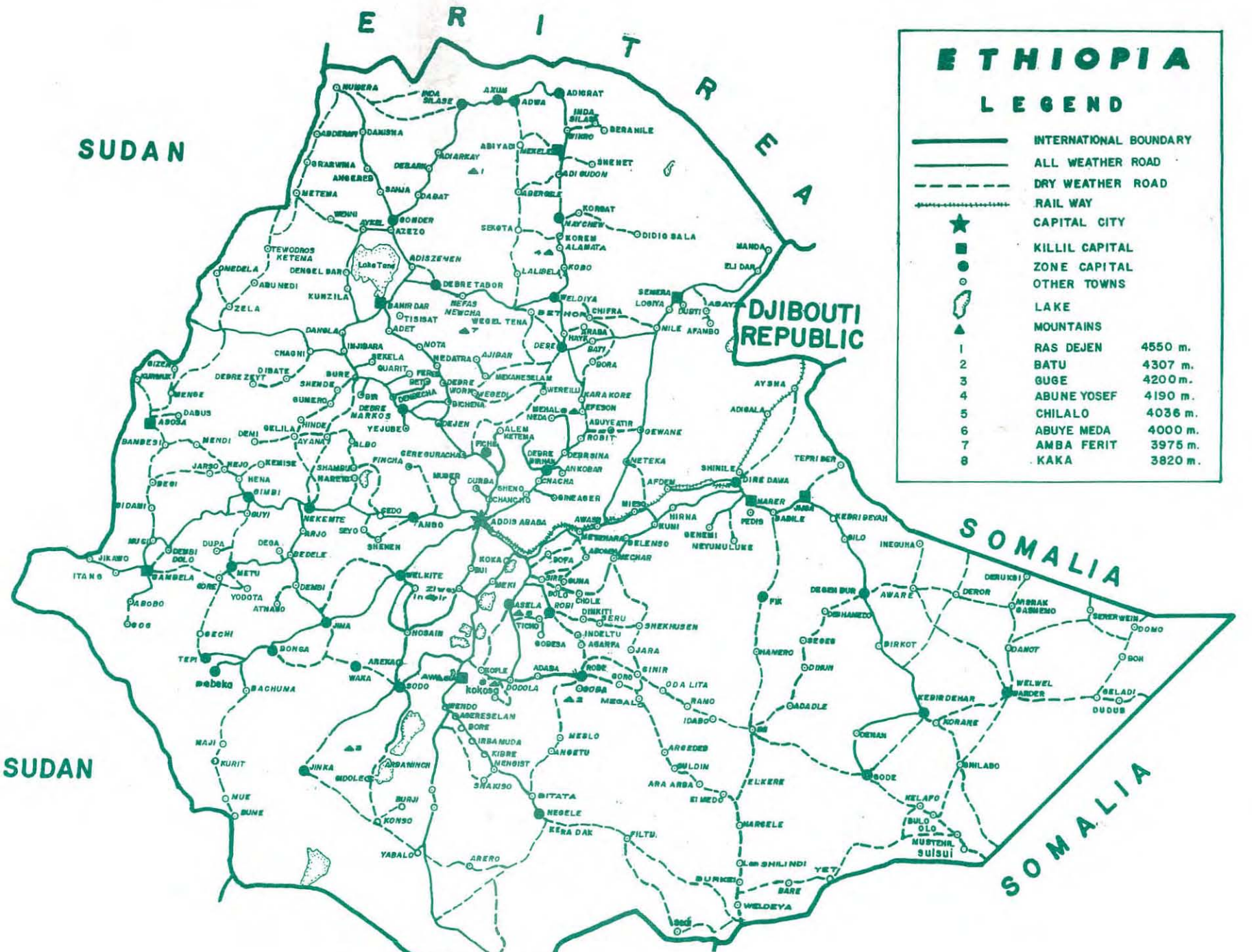
ETHIOPIA
LEGEND
INTERNATIONAL BOUNDARY
ALL WEATHER ROAD
DRY WEATHER ROAD
RAIL WAY
CAPITAL CITY
KILLIL CAPITAL
ZONE CAPITAL
OTHER TOWNS
LAKE
MOUNTAINS
1 RAS DEJEN 4550 m.
2 BATU 4307 m.
3 GUGE 4200 m.
4 ABUNE YOSEF 4190 m.
5 CHILALO 4036 m.
6 ABUYE MEDA 4000 m.
7 AMBA FERIT 3975 m.
8 KAKA 3820 m.
ERITREA
SUDAN
SUDAN
DJIBOUTI REPUBLIC
SOMALIA
SOMALIA
ADDIS ABABA
DIRE DAWA
HARER
JIJIGA
GONDER
BAHIR DAR
DEBRE TABOR
DESE
WELDIYA
SEMERA
ASOSA
GAMBELA
JIMA
AWASA
SODO
GOBA
NEKEMTE
AMBO
NEGELE
BITATA
KERA DAK
FILTU
Lake Tana
Lake Zwai
Lake Shalla
Lake Abaya
Lake Chamo
Lake Abaya
Lake Stephanie
Lake Rudolf
Lake Turkana
Omo
Blue Nile
Baro
Gibe
Wabi Shebele
Ganale Dorya
Dawa
Genale
Jubba
Juba
Shebele
Ogaden
Danakil
Afar
Somali
Oromo
Sidamo
Kefa
Gamo Gofa
Wollega
Gojam
Shoa
Wollo
Tigre
Eritrea
Djibouti
Somalia
Sudan
Kenya

መ ቅ ድ ም

ይህ ሃያ ሁለተኛው ዓመታዊ የስታቲስቲክስ መጽሔት እንዳለፉት ተመሣሣይ እትሞች ሁሉ በአማርኛና በእንግሊዝኛ ተዘጋጅቶ ቀርቧል። መጽሔቱ ስለ አገሪቱ የማኅበራዊና የኢኮኖሚያዊ ሁኔታዎችን የሚገለፁ ልዩ ልዩ ስታቲስቲካዊ መረጃዎች የያዘ ስለሆነ ለፖሊሲና ለልማት ፕሮግራሞች ዝግጅትና ግምገማ ብሎም ለምርምር ተግባሮች በመነሻነት እንደሚያገለግል ይታመናል።

የረዥም ጊዜ ዕቅድና በተከታታይ ዘመናት የሚታቀዱትን የአጭርና የመካከለኛ ዘመን የማኅበራዊና የኢኮኖሚ ዕቅዶች ለማዘጋጀትና የነፃ ገበያ ኢኮኖሚ ሥርዓትን በአገራችን ለመተግበር ትክክለኛና አስተማማኝ ስታቲስቲካዊ መረጃዎችን መሰብሰብና ሥርዓት ባለው መንገድ ለተጠቃሚዎች ማቅረብ የወቅቱ ተቀዳሚ ተግባር ነው። የማዕከላዊ ስታቲስቲክስ ባለሥልጣን በማያሰልስ ሁኔታ ጥራቱን በማሻሻልና ወቅታዊነቱን ጠብቆ ተፈላጊ የሆኑ ስታቲስቲካዊ መረጃዎች ለማቅረብ ጠቅላላ ቆጠራዎችና በርካታ የማህበራዊና የኢኮኖሚያዊ ጥናቶችን አከናውኖአል። በማከናወንም ላይ ይገኛል። በአንባሩም ባለሥልጣኑ የተጣለበትን ኃላፊነት ለመወጣት እንዲችል በተለይም ይህ መጽሔት ወቅቱን ጠብቆ እንዲታተም ከሚኒስቴር መ/ቤቶች ፣ ከመንግሥት ድርጅቶች÷ ከሕዝባውያን ድርጅቶችና ከግለሰቦች ጭምር ከፍተኛ ትብብር ማግኘት አስፈላጊ ይሆናል። በመሆኑም እያደገ የመጣውን የስታቲስቲክስ መረጃ ፍላጎትና ጥያቄ ለማሟላት አንዲቻል የሚመለከታቸውን ሁሉ ተፈላጊውን መረጃ በወቅቱ በማቅረብ በኩል ከምንግዜውም የበለጠ ትብብር እንዲያደርጉ የባለሥልጣኑ መ/ቤት በዚህ አጋጣሚ ለማሳሰብ ይወዳል።

የአገሪቱን ማህበራዊና የኢኮኖሚያዊ ሁኔታዎች በበለጠ በመረዳት በትክክለኛ መረጃ ላይ የተመሠረተ የልማት ዕቅዶችን ለመቀየስ እንዲቻል የባለሥልጣኑ መ/ቤት በተለይ ከ1972 ጀምሮ በርካታ የማኅበራዊ፤ የኢኮኖሚያዊና የሥነ-ሕዝብ ሁኔታዎችን የሚያንፀባርቁ መረጃዎች ለመሰብሰብ ጥናቶችን ሲያካሂድ የቆየ ሲሆን ከነዚህም መካከል የእርሻ፤ የዋጋ፤ የቤተሰብ ገቢ÷ ፍጆታና ወጪ፤ የመካከለኛና የትላልቅ ማምረቻ ኢንዱስትሪዎች እና ኤሌክትሪሲቲ፤ የአነስተኛ ማምረቻ ኢንዱስትሪዎች፤ የጎጆ/እደ ጥበባት ኢንዱስትሪዎች፤ መደበኛ ያልሆነ የሥራ ዘርፍ፤ የአከፋፋይና የአገልግሎት ሰጪ ንግድ፤ የሰው ኃይል፤ የሥነ-ሕዝብ ፣ የቤተሰብና የወሊድ ሁኔታ፤ የጤናና የአመጋገብ፤ ..... ወዘተ ጥናቶች ይገኛሉ።

እንዲሁም በዓይነቱና በይዘቱ የመጀመሪያ የነበረውን በግንቦት ወር 1976 የተካሄደው የሕዝብና ቤት ቆጠራ ውጤት የሕዝብን መረጃ በተመለከተ ቀደም

ሲል የነበረው የመረጃ እጥረትን ያቃለለ ሲሆን የቆጠራው ሪፖርቶችም በክፍለ ሀገራትና በአገር አቀፍ ደረጃ ተዘጋጅተው ለተጠቃሚዎች ተሠራጭተዋል። የብሔራዊ ሕዝብና ቤት ቆጠራም በየአሥር ዓመቱ መካሄድ ስላለበት የዚህም ቆጠራ ውጤት ቀደም ብለው የነበሩትን የሕዝብንና ቤትን የሚመለከቱ መረጃዎች ወቅታዊ እንደሚያደርግ ይጠበቃል። በመሆኑም አገር አቀፍ የሆነ የሕዝብና ቤት ቆጠራ ከጥቅምት 1 ቀን 1987 ጀምሮ ለሁለተኛ ጊዜ በማካሄድ በቆጠራው የተሰበሰቡት መረጃዎች የማቀነባበር፣ የመተንተንና የሪፖርት ዝግጅት ተግባራት ለሰባት ብሔራዊ ክልሎች እና ለድሬደዋና ለአዲስ አበባ መስተዳደሮች በ1988 ተጠናቋል። ነገር ግን በቀሩት ሁለት ብሔራዊ ክልሎች ቆጠራውን በድጋሚ ማካሄድ በማስፈለጉ የአፋር ብሔራዊ ክልል የሕዝብና ቤት ቆጠራ በ1989 እንደዚሁም የሶማሌ ብሔራዊ ክልል የሕዝብና ቤት ቆጠራ በ1990 ተካሂደው ተጠናቀዋል። በመሆኑም በአሁኑ ወቅት አጠቃላዩ የሕዝብና ቤት ቆጠራ ውጤት ለሁሉም ክልሎች ተዘጋጅቶ ለተጠቃሚው ክፍል በመሰራጨት ላይ ይገኛል።

በመጨረሻም ለመጽሔቱ ዝግጅት የሚያስፈልጉትን ስታቲስቲካዊ መረጃዎች ለባለሥልጣኑ መሥሪያ ቤት በማቅረብ ረገድ የተባበሩንን የመንግሥት መ/ቤቶች፥ ሕዝባዊ ድርጅቶችና ግለሰቦች እንዲሁም ለመጽሄቱ ዝግጅት አስተዋጽኦ ያበረከቱትን የመ/ቤቱን ባልደረቦች አመሠግናለሁ።

አብዱላሂ ሐሰን /ዶ/ር/
ዋና ሥራ አስኪያጅ
ማዕከላዊ ስታቲስቲክስ ባለሥልጣን

FOREWORD

The twenty second issue of the Statistical Abstract, as in the past is prepared in Amharic and English languages. The Publication presents a wide range of data illustrating various socio-economic conditions of the country. The statistical information contained in the publication provides basic information for policy and programme formulation, evaluation and the conduct of research work.

Reliable and timely data are required for the purpose of launching the long-term socio-economic development plans and the subsequent short-term and medium-term plans and for implementing the free market economy system that is in operation. Hence, the collection of reliable and timely data and the analysis and presentation of the same are the main task of current statistical development. In this respect, the Central Statistical Authority has made significant progress in furnishing the required statistical data by undertaking population and housing censuses and several socio-economic and demographic surveys.

Regarding the timely publication of the Statistical Abstract, the Central Statistical Authority can discharge its responsibility only if it obtains the active and timely participation of the concerned ministries, government agencies, mass organizations as well as individuals who provide the basic inputs to this publication. Hence, the office urges all those concerned to enlist further cooperation for the timely publication of the Statistical Abstract.

In the 1980's the Authority carried-out several socio-economic and demographic surveys in the country and these surveys include Agricultural; Price; Household Income, Consumption and Expenditure; Large and Meduim Scale Manufacturing and Electricity Industries; Small Scale Manufacturing Industries; Cottage/Handicraft Manufacturing Industries; Informal Sector; Distributive Trade and Services; Manpower; Demographic; Family and Fertility; Health and Nutration; .....etc.

Furthermore, the first ever National Population and Housing Census conducted in May 1984 and the subsequent publications on the results of the census published and disseminated are believed to have substantially reduced

the gap that prevailed in the country with regard to the availablity of adequate and reliable data on population and housing. Similarly, the Second National Population and Housing Census of Ethiopia have been conducted in October 1994. The data processing, analysis and preparation of the reports of the seven Regional States and Dire Dawa and Addis Ababa Administrations have been completed in 1995 and the resulting data have been disseminated to users. On the other hand , the Population and Housing Census for Afar and Somali Regional States have been carried-out once again and were completed in 1996 and 1997, respectively. The reports that present the census results for these two regions have been prepared, printed and disseminated. At present,the dissemination of the results of the Second National Population and Housing Census is also going-on .

In conclusion, compliments are due to the various government ministries, agencies, mass organizations and individuals for their cooperation in providing the required data for the preparation of this Statistical Abstract as well as to the staff of the Central Statistical Authority for their efforts in producing this edition.

Abdulahi Hasen (Ph. D.)
General Manager
Central Statistical Authority

መግቢያ

ከ1956 ጀምሮ ባለማቋረጥ እየታተመ የሚወጣው ዓመታዊ የስታቲስቲክስ መጽሔት ዋና ዓላማ የአገሪቱን የማሕበራዊና ኢኮኖሚያዊ ሁኔታዎች በአጠቃላይ የሚገልጹ ስታቲስቲካዊ መረጃዎችን ለማቅረብ ነው። መጽሔቱ በዚህም ብቻ ሳይወሰን ለሌሎች ስታቲስቲክስ ነክ መጽሔቶች ሁሉ እንደ መግለጫና መመሪያ ሆኖ ሊያገለግል ይችላል።

ቀደም ሲል በተከታታይ ከቀረቡት ተመሳሳይ መጽሔቶች መረጃዎች ተሻሽለውና ሠንጠረዦችም ታክለው የቀረቡ ሲሆን አብዛኛዎቹ የሦስት ዓመታት ተከታታይ መረጃዎችን የያዙ ናቸው።

በመጽሔቱ ውስጥ የቀረቡት መረጃዎች ከአያሌ ምንጮች የተገኙ ናቸው። አመራረጣቸውና አቀራረባቸው የማዕከላዊ ስታቲስቲክስ ባለሥልጣን ኃላፊነት ሲሆን መረጃው የተገኘበት ምንጭ ተገልጿል። በዚህ በሃያ ሁለተኛው የስታቲስቲክስ መጽሔት የተመለከቱት መረጃዎች አብዛኛዎቹ ከ1986- 1988 ባሉት ዓመታት ያተኩሩ ቢሆንም አልፎ አልፎ የ1989 መረጃዎች ቀርበዋል።

ማዕከላዊ ስታቲስቲክስ ባለሥልጣን ለመጽሔቱ ዝግጅት አስተዋጽኦ ላበረከቱት ሁሉ ምስጋናውን እያቀረበ የመጽሔቱን የወደፊት መሻሻል በሚመለከት ማንኛውንም ገንቢ ሀሳብ ለመቀበል ዝግጁ መሆኑን ይገልጻል።

የማዕከላዊ ስታቲስቲክስ ባለሥልጣን
የካቲት 1990

PREFACE

The Statistical Abstract published since 1963, is intended to present a summary of statistical information that reflects the social and economic conditions of the country. The Statistical Abstract being one of the principal statistical publications of the country, is expected to serve as a convenient statistical reference as well as a guide to other statistical publication.

Where necessary tables included in previous issues are revised by up-dating continuing series and adding new tables. For most parts of the sections trend data are shown for 3 years period.

The contents of the Abstract are taken from a large number of sources and the Central Statistical Authority is responsible for the selection and presentation of the materials. Most of the tables presented in this Statistical Abstract refer to the years 1994-1996 and some tables contain data for the year 1997.

The Central Statistical Authority wishes to thank all those who have cooperated in the preparation of the publication. Furthermore, suggestions and comments which may contribute to the improvement of future publications is welcome.

CENTRAL STATISTICAL AUTHORITY
February 1998

ስለ ቀን አቆጣጠር ማስታወሻ

በአገራችን ልዩ የስታቲስቲክስ ክፍሎች የተለየ የቀን አቆጣጠር በመከተል ስታቲስቲክስ ያዘጋጃሉ። ቀጥሎ የሚገኘው ሠንጠረዥ በአውሮፓውያን (በግሪጎሪያን) የቀን አቆጣጠር ረገድ ያለውን ግንኙነት የሚመለከት ነው።

በመጽሔቱ ውስጥ በየትኛውም ስፍራ ቁጥሮች በግሪጎሪያን የቀን አቆጣጠር ተዘጋጅተው ሲገኙ የኢትዮጵያ አቆጣጠር ጊዜው ተዛንፎ ሲታይ እንደዚሁም ቁጥሮች በኢትዮጵያ የቀን አቆጣጠር መሠረት ተዘጋጅተው እንደሆነ የግሪጎሪያኑ የቀን አቆጣጠር ተዛንፎ ይታያል። ለምሣሌ (እ.ኤ.አ) 1995 ዓ.ም በኢትዮጵያ አቆጣጠር ከታህሣሥ 23/1987 እስከ ታህሣሥ 22/1988 ዓ.ም ያለው ጊዜ በመሆኑ በሠንጠረዡ ላይ የተመለከተው 1987/88 ዓ.ም ተብሎ ነው። በዚህ ዓይነት በኢትዮጵያ 1987 ዓ.ም ኤ.አ.አ ከሴፕቴምበር (መስከረም) 11/1994 ዓ.ም እስከ ሴፕቴምበር (መስከረም) 11/1995 ዓ.ም ባለው ጊዜ ውስጥ ስለሆነ የተጻፈው 1994/ 95 ዓ.ም ተብሎ ነው።

በግሪጎሪያን አቆጣጠር /እ.ኤ.አ/		በኢትዮጵያ የዓመትና የቀን አቆጣጠር			
		ወራቶች	የወሩ ቀናት	የንግድ ዓመት	የበጀት ዓመት
ጁላይ 8 , 1994.....					ሐምሌ 1 , 1986
ኦገስት					
ሴፕቴምበር 11		መስከረም 1, 1987	30		
ኦክቶበር		ጥቅምት	30		
ኖቬምበር		ኅዳር	30		
ዲሴምበር		ታህሣሥ	30		
ጆኑአሪ 1, 1995		ታህሣሥ 23			
ጆኑአሪ 9		ጥር 1	30	ጥር 1, 1987	
ፌብሩአሪ		የካቲት	30		
ማርች		መጋቢት	30		
ኤፕሪል		ሚያዚያ	30		
ሜይ		ግንቦት	30		
ጁን		ሰኔ	30		
ጁላይ 7		ሐምሌ	30		
ኦገስት		ነሐሴ	30		ሰኔ 30, 1987
ሴፕቴምበር 11		ጳጉሜ 6	5 ወይም 6		
ሴፕቴምበር 12		መስከረም 1, 1988			
ኦክቶበር		ጥቅምት			
ኖቬምበር		ኅዳር			
ዲሴምበር 31		ታህሣሥ 22			
ጆኑአሪ 9, 1986.....				ታህሣሥ 30, 1988	

NOTES ON THE CALENDAR

In Ethiopia various authorities use different calendar years in compilation of statistical series. The following tables sets out the relation between the Ethiopia and Gregorian years. In the Ethiopian year there are 12 months of 30 days each and one short month, Pagume, which has 5 days for three consecutive years and 6 days on the fourth year. The trade year and the fiscal year are also shown in the table.

Throughout the Abstract when figures were obtained for the Gregorian year a split year is shown in the Ethiopian calendar, and inversely, split Gregorian years are shown where the data are for Ethiopian years. For example 1995 in the Gregorian calendar is the period between Tahasas 23,1987 to Tahasas 22, 1988 E.C and is shown to 1987/ 88. Likewise, 1988 E.C covers the Gregorian year between September 12,1995 and September 11,1996 and is shown as 1995/ 96.

Gregorian Calendar	Ethiopia Calendar Year				
	Months		Number of days	Trade Year	Fiscal Year
July 8, 1994					Hamle 1, 1986
August					
September 11	Mes. 1,1987		30		
October	Tikmit		30		
November	Hidar		30		
December	Tahsas		30		
January 1, 1995	Tahsas 23				
January 9	Tir 1		30	Tir 1, 1987	
February	Yekatit		30		
March	Megabit		30		
April	Miazia		30		
May	Guenbot		30		
June	Sene		30		
July 7	Hamle		30		Sene 30, 1987
August	Nehassie		30		
September 11	Pagume 6		5 or 6		
September 12	Mes. 1,1988				
October	Tikimt				
November	Hidar				
December 31	Tahsas 22				
January 9, 1996				Tahsas 30, 1988	

GREGORIAN CALANDER YEAR 1995

ETHIOPIAN CALANDER YEAR 1987

TRADE YEAR 1987

ETHIOPIAN FISICAL YEAR 1987

ማ ው ጫ

የኢትዮጵያ ካርታ	ገጽ
መቅድም	I
መግቢያ	V
ስለ ቀን መቁጠሪያ ማስታወሻ	VI
ማውጫ	VIII
የሠንጠረዥ ዝርዝር	IX
ክፍል ሀ. ምድርና አየር	1
ክፍል ለ. ስለ ሕዝብ	15
ክፍል መ ስለ ግብርና	83
ክፍል ሠ. ስለ ማዕድን	119
ክፍል ረ. ስለ ማምረቻና ኤሌክትሪክ ኢንዱስትሪ	125
ክፍል ሰ. ስለ ሕንጻዎች	185
ክፍል ሸ. ትራንስፖርትና መገናኛ	193
ክፍል ቀ. የውጭ አገር ንግድ	211
ክፍል በ. ዓመታዊ የሀገር ሀብት ውጤት	241
ክፍል ተ. የመንግሥት ገንዘብ /ፐብሊክ ፋይናንስ/	255
ክፍል ቸ. የባንክ ሥራዎችና የአክፋፈል ሚዛን	267
ክፍል ኀ. ስለ መድን /ኢንሹራንስ/	291
ክፍል ነ. ስለ ዕቃዎች ዋጋ	305
ክፍል ኘ. ስለ ጤና ጥበቃ	313
ክፍል አ. ስለ ትምህርት	321
ክፍል ከ. ሕግና ደንብ	357
ክፍል ኸ. ስለ ስፖርትና ስኒማ	373

ማሳሰቢያ :- ወደ ኢትዮጵያ የገቡ፣ ከኢትዮጵያ የወጡ ሰዎችና በኢትዮጵያ የሚኖሩ የውጭ አገር ዜጐች ብዛት መረጃዎች በዚህ እትም ውስጥ ስላልተጠቃለሉ ክፍል «ሐ» ታልፎአል::

የሠንጠረዦች ዝርዝር

ክፍል ሀ. **ገጽ**

ሀ.1 የኢትዮጵያ ዋና ዋና ወንዞች ርዝመት 6

ሀ.2 የኢትዮጵያ ዋና ዋና ሐይቆች መጠን ግምት 6

ሀ.3 የኢትዮጵያ ዋና ዋና ተራራዎች ከፍታ 7

ሀ.4 ብሔራዊ፣ ፖርኮች፣ ክልሎችና መጠለያዎች 8

ሀ.5 የዋና ዋና የአየር ምርመራ ጣቢያዎች ላቲቲውድ ፣ ሎንግቲውድ ፣ ከፍታና የዝናም መጠን 9

ሀ.6 የአየር ምርመራ ጣቢያዎች አማካይ ከፍተኛና ዝቅተኛ የአየር ጠባይ ሁኔታ፣ የዝናሙ ጠቅላላ መጠን በወር 10

ሀ.6.1 አዲስ አበባ 10

ሀ.6.2 ባሕር ዳር 10

ሀ.6.3 ኮምቦልቻ 11

ሀ.6.4 ደብረማርቆስ 11

ሀ.6.5 ደብረዘይት 12

ሀ.6.6 ድሬደዋ 12

ሀ.6.7 ሮቤ 13

ሀ.6.8 ጐሬ 13

ሀ.6.9 ጅማ 14

ሀ.6.10 ወንጂ 14

ክፍል ለ.

ለ.1 ጠቅላላ የኢትዮጵያ ሕዝብ ብዛት በጾታ፣ በክልል፣ በገጠርና በከተማ፣ 1987 22

ለ.2 ጠቅላላ የኢትዮጵያ ሕዝብ ብዛት በዕድሜ መደብ ፣ በጾታ፣ በገጠርና በከተማ፣ 1987 23

የሠንጠረጉች ዝርዝር

ገጸ

ለ.3 የክልል ፣ የዞንና የወረዳ የቆዳ ስፋትና በኪሎ ሜትር ካሬ
የሰፈረ ሕዝብ ብዛት በጾታ፣ 1987 24

ለ.4 የከተሞች የሕዝብ ብዛት በክልል፣ በዞንና በወረዳ በጾታ፣ 1987 44

ለ.5.1 ጠቅላላ የኢትዮጵያ ሕዝብ ብዛት በጾታ፣ በክልል በገጠርና በከተማ ፣1987..... 70

ለ.5.2 ጠቅላላ የኢትዮጵያ ሕዝብ ብዛት በጾታ፣ በክልል በገጠርና በከተማ ፣1988 71

ለ.5.3 ጠቅላላ የኢትዮጵያ ሕዝብ ብዛት በጾታ፣በክልል በገጠርና በከተማ፣1988፣1989 72

ለ.5.4 ጠቅላላ የኢትዮጵያ ሕዝብ ብዛት በጾታ፣በክልል በገጠርና በከተማ፣1988፣1990 73

ለ.5.5 ጠቅላላ የኢትዮጵያ ሕዝብ ብዛት በጾታ፣በክልል በገጠርና በከተማ፣1988፣1991 74

ለ.5.6 ጠቅላላ የኢትዮጵያ ሕዝብ ብዛት በጾታ፣በክልል በገጠርና በከተማ፣1988፣1992 75

ለ.6.1 ጠቅላላ የኢትዮጵያ ሕዝብ ብዛት በዕድሜ መደብ፣በጾታ፣በገጠርና በከተማ፣1987... 76

ለ.6.2 ጠቅላላ የኢትዮጵያ ሕዝብ ብዛት በዕድሜ መደብ፣በጾታ፣በገጠርና በከተማ፣1988... 77

ለ.6.3 ጠቅላላ የኢትዮጵያ ሕዝብ ብዛት በዕድሜ መደብ፣በጾታ፣በገጠርና በከተማ፣1989... 78

ለ.6.4 ጠቅላላ የኢትዮጵያ ሕዝብ ብዛት በዕድሜ መደብ፣በጾታ፣በገጠርና በከተማ፣1990... 79

ለ.6.5 ጠቅላላ የኢትዮጵያ ሕዝብ ብዛት በዕድሜ መደብ፣በጾታ፣በገጠርና በከተማ፣1991... 80

ለ.6.6 ጠቅላላ የኢትዮጵያ ሕዝብ ብዛት በዕድሜ መደብ፣በጾታ፣በገጠርና በከተማ፣1992... 81

ክፍል .መ

መ.1 የታረሰው መሬት ስፋትና የዋና ዋና ሰብሎች ምርት ግምት፣ 1987- 1989 93

መ.2 በቡናና ሻይ ባለሥልጣን የተመረመረ ቡና መጠን 94

መ.2.1 በቡናና ሻይ ባለሥልጣን የተመረመረ ቡና መጠን በክልልና በዞን 94

መ.3 ለክብት ሕክምና የተቀመመ መድኃኒት (ክትባት) መጠን 95

መ.3.1 የተከተቡ ክብቶች ብዛትና በክትባት ሥራ ላይ የሚገኙ ሠራተኞች 95

መ.4 የቀንድ ከብት ፣በግና ፍየሎች ብዛት ግምት በክልል፣ 1987-19 95

(የግል ገበሬዎች ይዞታ ብቻ) 96

መ.5 የፈረሶች፣በቅሎዎችና አህያዎች ብዛት ግምት በክልል ፣1987-1989

(የግል ገበሬዎች ይዞታ ብቻ) 96

የሠንጠረዦች ዝርዝር

ገጽ

መ.6 የግመሎች ፣ዶሮዎችና ንብ የያዙ ቀፎዎች ብዛት ግምት በክልል፣ 1987-1989 (የግል ገበሬዎችይዞታ ብቻ) 97

መ.7 በዋናው መኸር የሰብል ምርት ዘመን በግብርና ሥራ የተሰማሩ ጠቅላላ ቤተሰቦች ብዛት፣በሰብል የተያዘ መሬት ጠቅላላ ስፋት፣ የአንድ ቤተሰብ በሰብል የተያዘ መሬት ስፋትና ስርጭት በይዞታ ስፋት መጠን፣ 1988 98

መ.8 በዋናው መኸር የሰብል ምርት ዘመን በግብርና ሥራ የተሰማሩ ጠቅላላ ቤተሰቦች ብዛት ፣በሰብል የተያዘ መሬት ጠቅላላ ስፋት፣የአንድ ቤተሰብ በሰብል የተያዘ መሬት ስፋትና ስርጭት በይዞታ ስፋት መጠን ፣ 1989 99

መ.9 በዋናው የመኸር ወቅት በግብርና ሥራ የተሰማሩ ቤተሰቦች፣ባለይዞታዎች፣ የቤተሰብ አባላት ብዛትና ሥርጭት አማካይ የአንድ ቤተሰብ የአባላት ብዛት በይዞታ፣ መጠን 1988 100

መ.10 በዋናው የመኸር ወቅት በግብርና ሥራ የተሰማሩ ቤተሰቦች፣ባለይዞታዎች፣ የቤተሰብ አባላት ብዛትና ሥርጭት አማካይ የአንድ ቤተሰብ የአባላት ብዛት በይዞታ መጠን፣ 1989 101

መ.11 በዋናው የመኸር ወቅት በግብርና የተሰማሩ ቤተሰቦች ጠቅላላ ብዛት በይዞታ መጠንና በቤተሰብ አባላት ብዛት ፣ 1988 102

መ.12 በዋናው የመኸር ወቅት በግብርና የተሰማሩ ቤተሰቦች ጠቅላላ ብዛት በይዞታ መጠንና በቤተሰብ አባላት ብዛት፣ 1989 103

መ.13 በዋናው የመኸር ወቅት በግብርና ሥራ የተሰማሩ ባለይዞታዎች ብዛት በዕድሜና በተሰማሩበት የግብርና ሥራ ዓይነት፣ 1988 104

መ.14 በዋናው የመኸር ወቅት በግብርና ሥራ የተሰማሩ ባለይዞታዎች ብዛት በዕድሜና በተሰማሩበት የግብርና ሥራ ዓይነት ፣1989 105

መ.15 በዋናው የመኸር ወቅት በግብርና ሥራ የተሰማሩ ባለይዞታዎች ብዛት በጾታና በተሰማሩበት የግብርና ሥራ ዓይነት፣ 1988 106

መ.16 በዋናው የመኸር ወቅት በግብርና ሥራ የተሰማሩ ባለይዞታዎች ብዛት በጾታና በተሰማሩበት የግብርና ሥራ ዓይነት ፣1989 107

የሠንጠረጉች ዝርዝር

ገጽ

መ.17 በዋናው የመኸር ወቅት በስብል የተያዘ የመሬት ስፋትና ስርጭት በመቶኛ፣ በሰብል ዓይነትና በይዞታ መጠን፣ 1988 108

መ.18 በዋናው የመኸር ወቅት በስብል የተያዘ የመሬት ስፋትና ስርጭት በመቶኛ፣ በሰብል ዓይነትና በይዞታ መጠን፣ 1989 109

መ.19 በዋናው የመኸር ወቅት በግብርና ሥራ የተሰማሩ ጠቅላላ ቤተሰቦች ብዛት ፣ በሰብል የተያዘ መሬት ስፋት ግምትና አማካይ በአንድ ቤተሰብ በሰብል የተያዘ መሬት ስፋት በይዞታ መጠን፣ 1988 110

መ.20 በዋናው የመኸር ወቅት በግብርና ሥራ የተሰማሩ ጠቅላላ ቤተሰቦች ብዛት፣ በሰብል የተያዘ መሬት ስፋት ግምትና አማካይ በአንድ ቤተሰብ በሰብል የተያዘ መሬት ስፋት በይዞታ መጠን ፣ 1989..... 111

መ.21 በዋናው የመኸር ወቅት በጊዜያዊ ሰብሎች የተያዘ የመሬት ስፋት ግምት በይዞታ መጠን ፣ 1988..... 112

መ.22 በዋናው የመኸር ወቅት በምርጥ ዘር፣ በመስኖ ዘዴ ፣ በፀረ ተባይ መድኃኒት እና ማዳበሪያ በመጠቀም የታረሰ ጠቅላላ መሬት ስፋት በሄክታር (ለግል ባለይዞታዎች ብቻ) ፣ 1988 113

መ.23 በዋናው የመኸር ወቅት በምርጥ ዘር፣ በመስኖ ዘዴ ፣ በፀረ ተባይ መድኃኒት እና ማዳበሪያ በመጠቀም የታረሰ ጠቅላላ መሬት ስፋት በሄክታር (ለግል ባለይዞታዎች ብቻ) ፣ 1989 114

መ.24 በዋናው የመኸር ወቅት ማዳበሪያ የደተረገበት መሬት ስፋት፣ የማዳበሪያ ዓይነት ለግል ባለይዞታዎች፣ 1988..... 115

መ.25 በዋናው የመኸር ወቅት ማዳበሪያ የደተረገበት መሬት ስፋት፣ የማዳበሪያ ዓይነት ለግል ባለይዞታዎች፣ 1989..... 116

መ.26 በዋናው የመኸር ወቅት በጥቅም ላይ የዋለ የማዳበሪያ መጠንና ዓይነት ለግል ባለ ይዞታዎች ፣ 1988..... 117

መ.27 በዋናው የመኸር ወቅት በጥቅም ላይ የዋለ የማዳበሪያ መጠንና ዓይነት ለግል ባለ ይዞታዎች ፣ 1989..... 118

የሠንጠረዦች ዝርዝር

ክፍል ሠ ገጽ

ሠ.1 የማዕድናት ምርት መጠን÷ 1977-1987 123
ሠ.2 የማዕድናት ምርት መጠን ዋጋ÷ 1978-1987 123
ሠ.3 ለማዕድናት ፍለጋና ማስፋፊያ የተደረገ መዋዕለ ንዋይ ÷ 1983-1987 124
ሠ.4 የመዋዕለ ንዋይ ምንጭ 1983-1987 124

ክፍል ረ.

ረ.1.ሀ በ1985 የፋብሪካዎችና የተቀጠሩ ሠራተኞች ብዛት በይዞታ 137
ረ.1.ለ በ1986 የፋብሪካዎችና የተቀጠሩ ሠራተኞች ብዛት በይዞታ 139
ረ.1.ሐ በ1987 የፋብሪካዎችና የተቀጠሩ ሠራተኞች ብዛት በይዞታ 141
ረ.1.መ በ1988 የፋብሪካዎችና የተቀጠሩ ሠራተኞች ብዛት በይዞታ 143
ረ.2.ሀ የኢንዱስትሪዎች አቋም ሁኔታ ማጠቃለያ በይዞታ÷1985-1986 145
ረ.2.ለ የኢንዱስትሪዎች አቋም ሁኔታ ማጠቃለያ በይዞታ÷1987-1988 147
ረ.3.ሀ የ1985 የፋብሪካዎችና የሠራተኞች ጠቅላላ ብዛት በሠራተኞች ብዛት መደብ 149
ረ.3.ለ የ1986 የፋብሪካዎችና የሠራተኞች ጠቅላላ ብዛት በሠራተኞች ብዛት መደብ 151
ረ.3.ሐ የ1987 የፋብሪካዎችና የሠራተኞች ጠቅላላ ብዛት በሠራተኞች ብዛት መደብ 153
ረ.3.መ የ1988 የፋብሪካዎችና የሠራተኞች ጠቅላላ ብዛት በሠራተኞች ብዛት መደብ 155
ረ.4 በፋብሪካ የተሠሩ የዋና ዋና ዕቃዎች ምርት÷ 1985-1988 157
ረ.5 የስኳር ኢንዱስትሪ ምርትና በጥቅም ላይ የዋለ ÷1973-1988 159
ረ.6.ሀ የ1985 ጠቅላላ የምርት ውጤት ዋጋ በሠራተኞች ብዛት መደብ 160
ረ.6.ለ የ1986 ጠቅላላ የምርት ውጤት ዋጋ በሠራተኞች ብዛት መደብ 162
ረ.6.ሐ የ1987 ጠቅላላ የምርት ውጤት ዋጋ በሠራተኞች ብዛት መደብ 164
ረ.6.መ የ1988 ጠቅላላ የምርት ውጤት ዋጋ በሠራተኞች ብዛት መደብ 166
ረ.7.ሀ ደመወዝና ምንዳ÷ጠቅላላ የምርት ውጤት ዋጋና ተጨማሪ ዋጋ በይዞታ ÷1985 168
ረ.7.ለ ደመወዝና ምንዳ÷ጠቅላላ የምርት ውጤት ዋጋና ተጨማሪ ዋጋ በይዞታ ÷1986 170
ረ.7.ሐ ደመወዝና ምንዳ÷ጠቅላላ የምርት ውጤት ዋጋና ተጨማሪ ዋጋ በይዞታ÷1987 172
ረ.7.መ ደመወዝና ምንዳ÷ጠቅላላ የምርት ውጤት ዋጋና ተጨማሪ ዋጋ በይዞታ ÷1988 174
ረ.8 የኤሌክትሪክ ጣቢያዎች የማመንጫ ችሎታና ያመነጩት የኤሌክትሪክ መጠን÷ 1979-1988 176
ረ.9.ሀ የኤሌክትሪክ ኢንዱስትሪ የሥራ ክንውን መግለጫ÷ 1985-1986 176
ረ.9.ለ የኤሌክትሪክ ኢንዱስትሪ የሥራ ክንውን መግለጫ÷ 1987-1988 177
ረ.10.ሀ የኤሌክትሪክ ኢንዱስትሪ ቋሚ ንብረት ÷1985 178

የሠንጠረዦች ዝርዝር

ገጽ

ረ.10.ለ የኤሌክትሪክ ኢንዱስትሪ ቋሚ ንብረት ÷1986 178
ረ.10.ሐ የኤሌክትሪክ ኢንዱስትሪ ቋሚ ንብረት ÷1987 179
ረ.10.መ የኤሌክትሪክ ኢንዱስትሪ ቋሚ ንብረት ÷1988 179
ረ.11 ለመዋዕለ ንዋይ የተደረገ ወጪ ÷1984-1988 180
ረ.12.ሀ የኤሌክትሪክ ጣቢያዎች የማመንጫ ችሎታና በየጣቢያው የመነጨው ኤሌክትሪክ መጠን ÷1985 181
ረ.12.ለ የኤሌክትሪክ ጣቢያዎች የማመንጫ ችሎታና በየጣቢያው የመነጨው ኤሌክትሪክ መጠን÷ 1986 182
ረ.12.ሐ የኤሌክትሪክ ጣቢያዎች የማመንጫ ችሎታና በየጣቢያው የመነጨው ኤሌክትሪክ መጠን ÷1987 183
ረ.12.መ የኤሌክትሪክ ጣቢያዎች የማመንጫ ችሎታና በየጣቢያው የመነጨው ኤሌክትሪክ መጠን ÷1988 184

ክፍል ሰ.

ሰ.1 በአዲስ አበባ ከተማ የቤት ሥራ ፈቃድ የተሰጣቸው አዳዲስ ሕንጻዎች ÷ 1986-1987 190
ሰ.2 በአዲስ አበባ ከተማ የቤት ሥራ ፈቃድ የተሰጣቸው አዳዲስ ሕንጻዎች በዋጋ አመዳደብ ÷ 1986-1987 190

ክፍል ሸ

ሸ. 1 የኢትዮጵያ አየር መንገድ መ/ቤት የሥራ ክንውን÷ 1985-1988 199
ሸ. 2 በአዲስ አበባ ዓለም አቀፍ አይሮፕላን ማረፊያ የተደረገው የአየር ትራፊክ÷ 1985-1988 200
ሸ. 3.ሀ በአዲስ አበባ ዓለም አቀፍ አይሮፕላን ማረፊያ የተደረገው የአየር ትራፊክ÷ 1984-1986 /የአውሮፕላን እንቅስቃሴና የመንገደኞች ብዛት/ 201
ሸ. 3.ለ በአዲስ አበባ ዓለም አቀፍ አይሮፕላን ማረፊያ የተደረገው የአየር ትራፊክ÷ 1986-1988 /በአውሮፕላን የተጓጓዙ ዕቃና ፖስታ/ 201
ሸ. 4 የከረምትና የበጋ መንገዶች በጥገና ጣቢያ ÷ 1986-1988 203
ሸ. 5 የኢትዮጵያ መንገድ ባለሥልጣን የገንዘብ አጠቃቀም ÷ 1985-1988 204

የሠንጠረዦች ዝርዝር

ገጽ

ሸ. 6 የተሰጠ መንጃ ፈቃድ÷ 1985-1988 204

ሸ. 7.ሀ በኢትዩጵያ ተሽከርካሪ መኪናዎች ያደረሱት አደጋ ÷ 1986-1988 204

ሸ. 7.ለ በአዲስ አበባ ከተማ ተሽከርካሪ መኪናዎች ያደረሱት አደጋ÷ 1986-1988 205

ሸ. 8 የኢትዮጵያና የጅቡቲ የምድር ባቡር ሥራ ክንውን÷ 1986-1988 206

ሸ. 9 በኢትዮጵያና በጅቡቲ የምድር ባቡር የተጓጓዙት የንግድ ዕቃዎች ብዛትና ዓይነት÷ 1986-1988 207

ሸ.10 በኢትዮጵያና በጅቡቲ የምድር ባቡር የአንዳንድ የገቢ ንግድ ዕቃዎች የትራንስፖርት ታሪፍ ÷ 1986-1988. 208

ሸ. 11 በኢትዮጵያና በጅቡቲ የምድር ባቡር የአንዳንድ የወጪ ንግድ ዕቃዎች የትራንስፖርት ታሪፍ ÷ 1986-1988 209

ሸ. 12 የቴሌኮሙኒኬሽን ባለሥልጣን የሥራ ክንውን ÷ 1986-1988 210

ሸ. 13 የፖስታ አገልግሎት ስታቲስቲክስ÷ 1986-1988 210

ክፍል ቀ.

ቀ. 1 የገቢ÷ የወጪና ገብተው እንደገና የወጡ የንግድ ዕቃዎች ሚዛን 216

ቀ. 2 የገቢ ንግድ ዕቃዎች ብዛትና ዋጋ በተመሣሣይ ዕቃዎች አመዳደብ 217

ቀ. 3 የውጭ ንግድ ዕቃዎች ብዛትና ዋጋ በተመሣሣይ ዕቃዎች አመዳደብ 226

ቀ. 4 ገብተው እንደገና የወጡ ዕቃዎች ዋጋ በተመሣሣይ ዕቃዎች አመዳደብ 235

ቀ. 5 የገቢ ንግድ ዕቃዎች በአገልግሎታቸው ዓይነት 239

ክፍል በ

በ. 1 የአገር ሀብት ውጤት ማጠቃለያ 251

በ. 2 ጠቅላላ የአገር ውስጥ ምርት በመነጨበት የኢኮኖሚ ዘርፍና በጊዜው በተሰራበት ዋጋ 252

በ. 3 ጠቅላላ ብሔራዊ ምርት ላይ የተደረገ ወጪ በጊዜው የገበያ ዋጋ 253

በ. 4 ጠቅላላ የአገር ውስጥ ምርት በመነጨበት የኢኮኖሚ ዘርፍና በ1973 በተሰራበት መደበኛ ዋጋ 254

የሠንጠረዦች ዝርዝር

ክፍል ተ

ተ. 1 የመንግሥት ገቢና ወጪ 2
ተ. 2 የመንግሥት ገቢ፣ በገቢው ዓይነት 2
ተ. 3 የመንግሥት ወጪ፣ በወጪ ዓይነት ገቢ በገቢ ዓይነት 2
ተ. 4 የመንግሥት መደበኛ ወጪ 2

ክፍል ቸ.

ቸ. 1 አጠቃላይ የብሔራዊ ባንክ የሒሣብ መግለጫ 2
ቸ. 2 አጠቃላይ የንግድ ባንኮች የሒሣብ ሁኔታ መግለጫ 2
ቸ. 3 የሌሎች ገንዘብ ነክ ድርጅቶች የሒሣብ ሁኔታ መግለጫ 2
ቸ. 4 የገንዘብ መጠንና ዝርዝር 2
ቸ. 5 አንዳንድ የቁጠባና ጊዜያዊ ተቀማጭ ሒሣቦች 2
ቸ. 6 በሥራ ላይ ያሉ የወረቀትና የቅንስናሽ ገንዘቦች ዝርዝር 2
ቸ. 7 በሥራ ላይ ያለ ገንዘብ መጠን 2
ቸ. 8 በብሔራዊ ባንክና በንግድ ባንኮች የተደረገ የአገር ውስጥ ክሬዲት 2
ቸ. 9 የተጣራ የወርቅና የውጪ አገር ምንዛሪ ተቀማጭ 2
ቸ.10 የንግድ ባንኮች ያደረጉት ብድሮች የቅድሚያ ክፍያዎች በቅናሽ የገዙዐቸው ሰነዶችና የልማት ወጪዎች 2
ቸ.11 የመንግሥት የአገር ውስጥ ዕዳ በአበዳሪዎች 2
ቸ.12 ከልማት ባንክ የተፈቀዱና የተሰጡ ብድሮች ብዛትና መጠን 2
ቸ.13 የተፈቀዱ ብድሮች በሥራ ዓይነታቸው 2
ቸ.14 በተበዳሪዎች ላይ ያሉ ብድሮች በየሥራ ዓይነታቸው 2
ቸ.15 በተበዳሪዎች ላይ ያሉ ብድሮች በየሥራ ክፍላቸው 2
ቸ.16 ኢትዮጵያ ከሌሎች አገሮች ጋር ያላት የገንዘብ ክፍያ ሚዛን ማጠቃለያ 2
ቸ.17 ኢትዮጵያ ከሌሎች አገሮች ጋር ያላት የገንዘብ ክፍያ ሚዛን 2

የሠንጠረዦች ዝርዝር

ገጽ

ክፍል ኀ.

ኀ. 1 የሕይወት መድን አርቦንና ለመድን የተከፈለ ማጠቃለያ 297
ኀ. 2 የሕይወት ያልሆነና መድን አርቦንና ለመድን የተከፈለ ማጠቃለያ 297
ኀ. 3 የሕይወት ያልሆነ መድን ዓመታዊ ገቢና ወጪ በሥራ መደብ 298
ኀ. 4. ሀ የሕይወት መድን የሚሣብ ሚዛን (ሀብቶች) 300
ኀ. 4. ለ ግዴታዎች 300
ኀ. 5. ሀ የሕይወት ያልሆነ መድን የሚሣብ ሚዛን ሀብቶች 301
ኀ. 5. ለ ግዴታዎች 301
ኀ. 6 የሕይወት ዋስትና ሁኔታ መግለጫ 302

ክፍል ነ.

ነ. 1 የአዲስ አበባ የችርቻሮ ዋጋ /ኢንዴክስ/
በ1987/88 እና በ1988/89 309

ነ. 2. ሀ በአዲስ አበባ የዋና ዋና የምግብ ሸቀጦች አማካይ የችርቻሮ ዋጋ
1987/88 310
ነ. 2. ለ በአዲስ አበባ የዋና ዋና የምግብ ሸቀጦች አማካይ የችርቻሮ ዋጋ
1988/89 311
ነ. 3 የኒውዮርክ የቡና ገበያ ዋጋ 312
ነ. 4 በአዲስ አበባ ያልታጠበ ቡና የጅምላ ዋጋ 312

ክፍል ኘ.

ኘ. 1(ሀ) በየክልሉ የሚገኙ የህክምናና የጤና ጥበቃ አገልግሎት ድርጅቶች
/የፖሊስንና የጦር ኃይሎችን አይጨምርም/1987 317
ኘ. 1(ለ) በየክልሉ የሚገኙ የህክምናና የጤና ጥበቃ አገልግሎት ድርጅቶች
/የፖሊስንና የጦር ኃይሎችን አይጨምርም/በ1988 ዓ.ም 317
ኘ. 2 በየክልሉ የሚገኙ ሐኪሞችና የህክምና ሠራተኞች ብዛት/ከጤና ጥበቃ
ውጪ ያሉትን አይጨምርም/1988 318
ኘ. 3 ለሕክምና አገልግሎት በኢትዮጵያ የሠለጠኑ ባለሙያዎች ብዛትና
የተመረቁበት ዓመት 319
ኘ. 4 ለተለያዩ የበሽታ ዓይነቶች ምክንያት በተመላላሽነት የታከሙ
ሰዎች ብዛት 320

የሠንጠረዦች ዝርዝር

ገጽ

ክፍል አ.

አ. 1 በመንግሥትና የመንግሥት ባልሆኑ ትምህርት ቤቶች፤ የመምህራን፤ የተማሪዎችና የመማሪያ ክፍሎች ብዛት 328

አ. 2 በመንግሥትና የመንግሥት ባልሆኑ ትምህርት ቤቶች የተመዘገቡት ተማሪዎች ብዛት በክፍል ደረጃ 329

አ. 3 የተመዘገቡት ተማሪዎች ብዛት በክፍል ደረጃና በጾታ 329

አ. 4 ለትምህርት ቤት፤ መምህርና መማሪያ ክፍል የሚደርሰው ተማሪዎች መካከለኛ ብዛት 330

አ. 5 የመንግሥትና የመንግሥት ያልሆኑ የመዋዕለ ሕጻናት ትምህርት ቤቶች፤ የመምህራንና የተማሪዎች ብዛት 331

አ. 6 የመዋዕለ ሕጻናት መምህራንና የተመዘገቡ ተማሪዎች ብዛት በጾታ 331

አ. 7 በመንግሥትና የመንግሥት ባልሆኑ ት/ቤቶች የተማሪዎች ብዛት በጾታ 332

አ. 8 በመንግሥትና የመንግሥት ባልሆኑ ት/ቤቶች የወንድና የሴት ተማሪዎች ብዛት ሥርጭት በፐርሰንት 332

አ. 9 በትምህርት ቤቶች የተመዘገቡት ተማሪዎች ብዛት በክፍል ደረጃ 333

አ.10(ሀ) በአንደኛና በቀለም ሁለተኛ ደረጃ ት/ቤቶች የተመዘገቡት ተማሪዎች ብዛት በክልል ፤ 1987 334

አ.10(ለ) በአንደኛና በቀለም ሁለተኛ ደረጃ ት/ቤቶች የተመዘገቡት ተማሪዎች ብዛት በክልል ፤ 1988 334

አ.11(ሀ) በከፍተኛ ትምህርት ተቋሞች የተመዘገቡ ተማሪዎች ብዛት፤ 1987 335

አ.11(ለ) በከፍተኛ ትምህርት ተቋሞች በማታ ትምህርት የተመዘገቡ ተማሪዎች /ሁሉም የቅደመ ምረቃ / ብዛት፤ 1987 336

አ.12(ሀ) በከፍተኛ ትምህርት ተቋሞች የተመዘገቡ ተማሪዎች ብዛት ፤ 1988 337

አ.12(ለ) በከፍተኛ ትምህርት ተቋሞች በማታ ትምህርት የተመዘገቡ ተማሪዎች /ሁሉም የቅደመ ምረቃ / ብዛት፤ 1988 338

አ.13(ሀ) በከፍተኛ ትምህርት ተቋሞች በልዩ ልዩ የትምህርት መስኮች የተመረቁ ፤ 1987 339

አ.13(ለ) በከፍተኛ ትምህርት ተቋሞች በልዩ ልዩ ትምህርት መስኮች በማታ ትምህርት የተመረቁ /ሁሉም በዲፕሎማና መጀመሪያ ዲግሪ/ ብዛት፤ 1987344

ገጽ

አ.14(ሀ) በከፍተኛ ትምህርት ተቋሞች በልዩ ልዩ የትምህርት መስኮች
የተመረቁ ፣ 1988 346

አ.14(ለ) በከፍተኛ ትምህርት ተቋሞች በልዩ ልዩ ትምህርት መስኮች
በማታ ትምህርት የተመረቁ/ሁሉም በዲፕሎማና መጀመሪያ ዲግሪ/ ብዛት፣ 19፹8350

አ.15 ለከፍተኛ ትምህርት ወደ ውጭ አገር በመንግሥት የተላኩ ኢትዮጵያውያን
ተማሪዎች ብዛት በትምህርት መስክ 352

አ.16(ሀ) ለከፍተኛ ትምህርት ወደ ውጭ አገር በመንግሥት የተላኩ ኢትዮጵያውያን
ተማሪዎች ብዛት በትምህርት መስኮችና ባሉበት አገር ፣ 1987 353

አ. 16(ለ) ለከፍተኛ ትምህርት ወደ ወጭ በግል እስኮላር ሺፕ የሄዱ ኢትዮጵያውያን
ተማሪዎች ብዛት በትምህርት መስኮችና ባሉበት አገር ፣ 1988 354

አ. 17 ለከፍተኛ ትምህርት ወደ ወጭ በግል እስኮላር ሺፕ የሄዱ ኢትዮጵያውያን
ተማሪዎች ብዛት በትምህርት መስኮችና ባሉበት አህጉር ፣ 1987 355

ክፍል ከ.

ከ. 1(ሀ) በክልሎች የደረሰው የትራፊክ አደጋ መጠን በአደጋው ዓይነትና
በትራፊክ አደጋው ተጎጅ የሆኑ ሰዎች ብዛት በጉዳት ዓይነትና በጸታ፣ 1987 363

ከ. 1(ለ በክልሎች የደረሰው የትራፊክ አደጋ መጠን በአደጋው ዓይነትና
በትራፊክ አደጋው ተጎጅ የሆኑ ሰዎች ብዛት በጉዳት ዓይነትና በጸታ፣ 1988 364

ከ. 2(ሀ) በክልሎች በተከሰተው የትራፊክ አደጋ ጉዳት የደረሰባቸው ግለሰቦች
ብዛት በጉዳት ዓይነት፣ በዕድሜና በጸታ ፣ 1987 365

ከ. 2(ለ) በክልሎች በተከሰተው የትራፊክ አደጋ ጉዳት የደረሰባቸው ግለሰቦች
ብዛት በጉዳት ዓይነት፣ በዕድሜና በጸታ ፣ 1988 366

ከ. 3 በየክልል መስተዳድሩ የተፈፀሙ ወንጀሎችና በወንጀል ሥራ ተካፋይ
የሆኑ ግለሰቦች ብዛት በጸታ ፣ 1987-1988 367

ከ. 4(ሀ) በክልሎችና በማዕከል ማረሚያ ቤቶች የሚገኙ የህግ ታራሚዎች
ብዛት በፍርድ ዓይነትና በጸታ ፣ 1987 368

ከ. 4(ለ) በክልሎችና በማዕከል ማረሚያ ቤቶች የሚገኙ የህግ ታራሚዎች
ብዛት በፍርድ ዓይነትና በጸታ ፣ 1988 369

ከ. 5(ሀ) በክልሎችና በማዕከል ማረሚያ ቤቶች ውስጥ የሚገኙ የህግ ታራሚዎች
ብዛት በፈጸሙት የወንጀል ዓይነትና በጸታ ፣ 1987 370

ከ. 5(ለ) በክልሎችና በማዕከል ማረሚያ ቤቶች ውስጥ የሚገኙ የህግ ታራሚዎች
ብዛት በፈጸሙት የወንጀል ዓይነትና በጸታ ፣ 1988 371

ገጽ

ክፍል ኸ.

ኸ. 1 የስፖርት ክለቦች ወይም ቡድኖች ብዛት በክልል 376
ኸ. 2 የስፖርተኞች ብዛት በክልል ፣ 1990 376
ኸ. 3 የተለያዩ የስፖርት ዓይነቶች ዳኞች ብዛት በክልል 377
ኸ. 4 በተለያዩ የስፖርት ዓይነቶች አሰልጣኞች ብዛት በክልል 377

CONTENTS

PAGE

Map of Ethiopia

Foreword III

Preface V

Notes on the Calendar VII

Contents XXI

List of Tables XIII

List of Figures/Graphs/Charts XXXI

Section A land and Climate 1

Section B Population 1994 15

Section D Agriculture 83

Section E Mining 119

Section F Manufacturing land Electricity Industry 125

Section G Construction 185

Section H Transport and Communications 193

Section I External Trade 211

Section J National Accounts 241

Section K Public Finance 255

Section L Banking and Balance of Payments 267

Section M Insurance 291

Section N Prices 305

Section O Health 313

Section P Education 321

Section Q Law and Order 357

Section R Sports and Cinemas 373

Note :- Section "C" is missing sence Statistical data on Arivals and Departures and Number of Foreign Residents are not included in this publication.

LIST OF TABLES

SECTION A. PAGE

A.1 Lengtof major rivers in Ethiopia.....6
A.2 Apprximate size of major lakes in Ethiopia.....6
A.3 Height of major mountains in Ethiopia.....7
A.4 National parks ,game reserves and sanctuaries.....8
A.5 Average annual rainfall, latitude , longitude and altitude of major weather stations.....9
A.6 Average maximum and minimum temperatures, total rainfall of major weather stations by month.....10
A.6.1 Addis Ababa.....10
A.6.2 Bahir Dar.....10
A.6.3 Combolcha.....11
A.6.4 Debre Markos.....11
A.6.5 Debre Zeit.....12
A.6.6 Dire Dawa.....12
A.6.7 Robe.....13
A.6.8 Gore.....13
A.6.9 Jimma.....14
A.6.10 Wonji.....14

SECTION B.

B.1 Total population of Ethiopia by sex, Region, Urban and Rural; 1994.....22
B.2 Total population of Ethiopia by age group,sex, Urban and Rural; 1994.....23
B.3 Population size by sex, area and density by region, zone and wereda; 1994.....24
B.4 Population size of towns by sex, region, zone and wereda, 1994.....44
B.5.1 Total population of Ethiopia by sex, region , urban and rural 1995.....70
B.5.2 Total population of Ethiopia by sex, region , urban and rural 1996.....71
B.5.3 Total population of Ethiopia by sex, region , urban and rural 1997.....72
B.5.4 Total population of Ethiopia by sex, region , urban and rural 1998.....73
B.5.5 Total population of Ethiopia by sex, region , urban and rural 1999.....74
B.5.6 Total population of Ethiopia by sex, region , urban and rural 2000.....75
B.6.1 Total population of Ethiopia by age group, sex, urban and rural 1995.....76
B.6.2 Total population of Ethiopia by age group, sex, urban and rural 1996.....77

LIST OF TABLES

PAGE

B.6.3 Total population of Ethiopia by age group, sex, urban and rural 1997 78
B.6.4 Total population of Ethiopia by age group, sex, urban and rural 1998 79
B.6.5 Total population of Ethiopia by age group, sex, urban and rural 1999 80
B.6.6 Total population of Ethiopia by age group, sex, urban and rural 2000 81

SECTION D

D.1 Area under Cultivation yield and production of Major crops in 1994/ 95-1996/ 97 93
D.2 Coffee inspected by the Coffee and Tea Authority, Ethiopia 94
D.2.1 Coffee inspected by the Coffee and Tea Authority by Killil and Zone 94
D.3 Amount of Vaccine production 95
D.3.1 Cattle Vaccinated and Veterinary Personnel 95
D.4 Estimated number of cattle, sheep and goats by region 1994/ 95-1996/ 97 (private holdings) 96
D.5 Estimated number of horses, mules and asses by region 1994/95-1996/ 97 (private holdings) 96
D.6 Estimated number of camels, poultry and beehives by region 1994/95-1996/ 97 (Private holdings) 97
D.7 Distribution of total number of households, total crop area and crop area per household by size of holding 1985/ 96 98
D.8 Distribution of total number of households, total crop area and crop area per household by size of holding 1996/ 97 99
D.9 Distribution of total number of agricultural households, Holders ,Total members and average household size by size of holding 1995/ 96 100
D.10 Distribution of total number of agricultural households, Holders ,Total members and average household size by size of holding 1996/ 97 101
D.11 Total number of agricultural households by size of holding and size of household 1995/ 96 102
D.12 Totalnumber of agricultural households by size of holding and size of household 1996/ 97 103
D.13 Number of holders by age of holder and type of holding 1995/ 96 104
D.14 Number of holders by age of holder and type of holding 1996/ 97 105
D.15 Number of holders by sex and type of holding 1995/ 96 106
D.16 Number of holders by sex and type of holding 1996/ 97 107
D.17 Estimates and percentages of total crop area by crop type and size of holding 1995/ 96 108

LIST OF TABLES

PAGE

D.18 Estimates and percentages of total crop area by crop type and size of holding 1996/ 97 109
D.19 Number of householdes, total crop area and average area per household by crop type and size of holding 1995/ 96 110
D.20 Number of householdes, total crop area and average area per household by crop type and size of holding 1996/ 97 111
D.21 Estimates of area under temporary crops by size of holding 1995/ 96 112
D.22 Estimates of improved seed, Irrigation, pesticide and fertilizer applied area and their percentage distribution by crop for Maher season of private holdings 1995/ 96 113
D.23 Estimates of improved seed, Irrigation, pesticide and fertilizer applied area and their percentage distribution by crop for Maher season of private holdings 1996/ 97 114
D.24 Estimates of fertilizer applied area by type of fertilizer for Meher season crops of private holdings 1995/ 96 115
D.25 Estimates of fertilizer applied area by type of fertilizer for Meher season crops of private holdings 1996/ 97 116
D.26 Estimates of quantity of commercial fertilizer applied by type of fertilizer for Meher season crops of private holdings 1995/ 96 117
D.27 Estimates of quantity of commercial fertilizer applied by type of fertilizer for Meher season crops of private holdings 1996/ 97 118

SECTION E.

E.1 Quanty of mineral production, 1985/ 86-1994/ 95 123
E.2 Value of mineral production, 1985/ 86-1994/ 95 123
E.3 Investment in mining, 1990/ 91-1994/ 95 124
E.4 Source of investment fund, 1990/ 91-1994/ 95 124

SECTION F.

F.1.a Number of establishments and number of employees by ownership, 1992/ 1993 137
F.1.b Number of establishments and number of employees by ownership, 1993/ 1994 139
F.1.c Number of establishments and number of employees by ownership, 1994/ 1995 141
F.1.d Number of establishments and number of employees by ownership, 1995/ 1996 143
F.2.a Summary of Operations of Manufacturing industry by ownership, 1992/93- 1993/ 94 .. 145
F.2.b Summary of Operations of Manufacturing industry by ownership, 1994/95- 1995/ 96 ... 147

LIST OF TABLES

PAGE

F.3.a Number of establishments and number of persons engaged by size of establishment, 1992/ 93 149
F.3.b Number of establishments and number of persons engaged by size of establishment, 1993/ 94 151
F.3.c Number of establishments and number of persons engaged by size of establishment, 1994/ 95 153
F.3.d Number of establishments and number of persons engaged by size of establishment, 1995/ 96 155
F.4 Production of magor manufactured articles, 1992/ 93- 1995/ 96 157
F.5 Sugar production and consumption, 1980/ 81- 1995/96 159
F.6.a Gross value of production by size group, 1992/ 93 160
F.6.b Gross value of production by size group, 1993/ 94 162
F.6.c Gross value of production by size group, 1994/ 95 164
F.6.d Gross value of production by size group, 1995/ 96 166
F.7.a Wages and salaries, gross value of production and value added by wonership,1992/ 93 168
F.7.b Wages and salaries, gross value of production and value added by wonership,1993/ 94 170
F.7.c Wages and salaries, gross value of production and value added by wonership,1994/ 95 172
F.7.d Wages and salaries, gross value of production and value added by wonership,1995/96 174
F.8 Installed generating capacity and electric energy production, 1986/ 87-1995/96 176
F.9.a Summary of operations of electricity industry, 1992/ 93-1993/ 94 176
F.9.b Summary of operations of electricity industry, 1994/ 95-1995/ 96 177
F.10.a Fixed capital assets in electricity industry, 1992/ 93 178
F.10.b Fixed capital assets in electricity industry, 1993/ 94 178
F.10.c Fixed capital assets in electricity industry, 1994/ 95 179
F.10.d Fixed capital assets in electricity industry, 1995/ 96 179
F.11 Investments in electricity industry, 1991/ 92 -1995/ 96 180
F.12.a Installed generating capacity and electric energy production by station, 1992/93 181
F.12.b Installed generating capacity and electric energy production by station, 1993/ 94 182
F.12.c Installed generating capacity and electric energy production by station, 1994 / 95 183
F.12.d Installed generating capacity and electric energy production by station, 1995/96 184

LIST OF TABLES

SECTION G.

PAGE

G.1 Building permits for new construction in Addis Abeba,1993/ 94-1994/ 95 190
G.2 Building permits for new construction in Addis Abeba, by value of building 1993/ 94-1994/ 95 190

SECTION H.

H.1 Ethiopian airlines operation, 1992/93-1995/96 199
H.2 Air traffic at Addis Ababa international airport, 1992/93-1995/96 200
H.3.a Air traffic at Bole Addis Ababa international airport ,1991/92-1993/ 94 (aircraft movements and passengers carried) 201
H.3.b Air traffic at Bole Addis Ababa international airport,1993/94-1995/ 96 (Freight and mail carried) 202
H.4 All weather roads by maintenance district 1993/94-1995/ 96 203
H.5 Use of fund by the Ethiopian Road Authority 1992/ 93-1995/ 96 204
H.6 Driving licenses issued, 1992/ 93-1995/ 96 204
H.7.a Motor-vehicle accidents in Ethiopia 1993/ 94-1995/ 96 205
H.7.b Motor -vehicle accidents in Addis Ababa, 1993/ 94-1995/ 96 205
H.8 Operations of the Ethio-Djibouti Railway,1993/ 94-1995/ 96 206
H.9 Freight carried on the Ethio-Djibouti Railway by type of commodity 1993/ 94-1995/ 96 207
H.10 Freight rates on the Ethio-Djibouti Railway for selected import goods, 1993/94-1995/96 208
H.11 Freight rates on the Ethio-Djibouti Railway for selected exports goods, 1993/ 94-1995/ 96 209
H.12 Operation of the Telecommunications Authority ,1993/ 94-1995/ 96 210
H.13 Postal services statistics, 1993/ 94- 1995/ 96 210

SECTION I.

1.1 Total value of imports, exports and re-exports and visible balance of trade 216
1.2 Quantity and value of imports by commodity group 217
1.3 Quantity and value of exports by commodity group 226
1.4 Value of re-exports by commodity group 235
1.5 End-use classification of imports 239

LIST OF TABLES

SECTION J.

PAGE

j.1 Summary of national accounts 251
J.2 Gross domestic product by industrial origin at current factor cost 252
J.3 Expenditure on gross national product at current market prices 253
J.4 Gross domestic product by industrial origin at constant factor cost of 1980/ 81 254

SECTION K.

K.1 Central Government revenue and expenditure 262
K.2 Government revenue by source 263
K.3 Government expenditure by purpose and income by source 264
K.4 Current Government expenditure 265

SECTION L.

L.1 Consolidated statement of condition of National Bank of Ethiopia 275
L.2 Consolidated statement of condition of Commercial Bank of Ethiopia 276
L.3 Statement of condition of other financial institutions 277
L.4 Size and composition of money 278
L.5 Selected deposit items 278
L.6 Circulating notes and coins by denominations 279
L.7 Money supply (Narrow money) 280
L.8 Domestic credit by the National Bank and Commercial Bank 283
L.9 Net gold and foreign exchange holdings 283
L.10 Loans, advances, bills discounted and investment by Commercial Bank 284
L.11 Internal debt of Government by holders 285
L.12 Number and amount of loans approved and disbursed by the Development Bank 286
L.13 Loans approved by activities 286
L.14 Outstanding loans distributed by activities 287
L.15 Outstanding loans distributed by sectors 288
L.16 Summary of the balance of payments of Ethiopia 289
L.17 Balance of Payments of Ethiopia 290

LIST OF TABLES

SECTION M.

PAGE

M.1 Summary of premium and claims of life insurance 297
M.2 Summary of premium and claims of non-life insurance 297
M.3 Income and expenditure of non-life insurance by line of insurance 298
M.4.a Balance sheet of life insurance (assets) 300
M.4.b Liabilities 300
M.5.a Balance sheet of non-life insurance (assets) 301
M.5.b Liabilities 301
M.6 Statement of life portfolio 302

SECTION N.

N.1 Retail Price index for Addis Ababa in 1995 and 1996 309
N.2.a Average retail price of major food items in Addis Ababa, 1995 310
N.2.b Average retail price of major food items in Addis Ababa, 1996 311
N.3 saport coffee prices in the New York market 312
N.4 Wholesale prices of unwashed coffee in Addis Ababa 312

SECTION O.

O.1.a Medical and health facilities by Killil (Excluding police and Armed Forces) 1994/ 95 317
O.1.b Medical and Health Facilities by Killil (Excluding police and Armed Forces) 1995/ 96 317
O.2 Number of Medical Personnel by Killil (Excluding manpower outside the Ministry of Health) 1995/ 96 318
O.3 Number of health personnel trained in Ethiopia by year of graduation 319
O.4 Out-patients treated for various diseases groups 320

SECTION P.

P.1 Number of schools, teachers, students and class rooms in government and non-government schools 328
P.2 Students enrollment by level in government and non-government schools 329
P.3 Student enrollment by level and sex 329
P.4 Average number of students per school, per teacher and per class room 330
P.5 Number of government and non-government kindergarten schools, teachers and students 331
P.6 Number of Kindergarten teachers and students enrollment by sex 331

LIST OF TABLES

PAGE

P.7 Number of students by sex in government and non-government schools 332
P.8 Percentage distribution of students by sex in government and non-government schools 332
P.9 Number of students in schools by grade 333
P.10.a Students enrolled in primary and academic secondary schools by Killil, 1994/ 95 334
P.10.b Students enrolled in primary and academic secondary schools by Killil, 1995/ 96 334
P.11.a Students enrollment institutes of higher learning, 1994/ 95 335
P.11.b Extension (evening) student enrollment (all undergraduate) in institutes of higher leaning, 1942 /95 336
P.12.a Student enrollment in institutes of higher learning, 1995/ 96 337
P.12.b Extension (evening) student (all undergraduate) enrollment in institutes of higher learning, 1995/ 96 338
P.13.a Graduates of institutes of higher learning by field of study, 1994/ 95 339
P.13.b Extension graduates (all diploma and first degree) of institutes of higher learning by field of study, 1994/ 95 344
P.14.a Graduates of institutes of higher learning by field of study, 1995/ 96 346
P.14.b Extension graduates (all diploma and first degree)of institutes of higher learning by field of study, 1995/ 96 350
P.15 Number of Ethiopian students sent for higher education through government Scholarship by field of study 352
P.16.a Number of Ethiopian students sent for higher education through government scholarship by field of study and country, 1994/ 95 353
P.16.b Number of Ethiopian students sent for higher education through government scholarships by field of study and country, 1995/ 96 354
P.17 Number of Ethiopian students sent for higher education through private scholarships by field of study and continent, 1994/ 95 355

SECTION Q.

Q.1.a Number of traffic accidents by type of accident and victims by type of injuries and sex, 1994/ 95 363
Q.1.b Number of traffic accidents by type of accident and victims by type of injuries and sex, 1995/ 96 364
Q.2.a Number of traffic accident victim individuals by type of injury, age and sex 1994/ 95 ... 365

LIST OF TABLES

PAGE

Q.2.b Number of traffic accident victim individuals by type of injury, age and sex 1995/ 96 366

Q.3 Number of crimes recorde and number of persons recorded as offenders by sex and killil 1994/ 95-1995/ 96 367

Q.4.a Number of prisoners found in regional and central prisons by sex and type of sentence, 1994/ 95 368

Q.4.b Number of prisoners found in regional and central prisons by sex and type of sentence, 1995/ 96 369

Q.5.a Number of prisoners found in regional and central prisons by crime committed and sex 1994/ 95 370

Q.5.b Number of prisoners found in regional and central prisons by crime committed and sex 1995/ 96 371

SECTION R.

R.1 Number of sport clubs or teams by Killil 376

R.2 Number of sportsmen by Killil 376

R.3 Number of sports referees by Killil 377

R.4 Number of sports coaches by Killil 377

LIST OF FIGURES/GRAPHS/CHARTS

SECTION A **PAGE**

A6.1 Annual Rainfall in selected stations 4
A6.2 Maximum and minimum temperature in selected stations, 1995 5
A6.2 Maximum and minimum temperature in selected stations, 1996 5

SECTION B

- Total Population pyramid, 1994 19
- Rural Population pyramid, 1994 20
- Urban Population pyramid, 1994 21

SECTION D

D.1 Production of main crops 1994/ 95- 1996/ 1997 (1987-1989 E.C) 88
D.1.a Production of important agricultural crops (1976- 1989 E.C) 89
D.2 Coffee inspected by the Authority of Coffee and Tea Development in Ethiopia (1974-1988 E.C) 90
D.3.a Amount of vaccine production (1975- 1989 E.C) 91
D.3.b Number of cattle vaccinated (1976- 1988 E.C) 92

SECTION E

E.1(a) Allocation of investment in mining 122
E.1(b) source of investment in mining 122

SECTION F.

F.1 Pattern of manufacturing industry (1994/ 95- 1995/ 96 G.C) 132
F.1(a) Employment 132
F.1(b) Gross value of production 132
F.1(c) Fixed asset 133
F.2 Classification of Manufacturing establishments 133
F.2(a) Percent engaged by size of persons engaged 133

LIST OF FIGURES/GRAPHS/CHARTS

PAGE

F.2(b) Percent of gross value of production by size of persons engaged 134
F.2(c) Percent of value added by size of persons engaged 134
F.3 Inverstment in manufacturing industries 135
F.4 Production of electricity 136

SECTION G.

G.1 Building permits for new construction in Addis Ababa 188
G.2 Composition of new construction in Addis Ababa by value of building 189

SECTION H.

H.1 Indices of Ethiopian Airlines operation 197
H.2 Passengers carried at Addis Ababa Airport 197
H.3 All weather road by type 198
H.4 Freight carried on ethio-Djibouti Railway 198

SECTION I.

I.1 Value of imports and exports 215
I.2 End- use classification of imports 215

SECTION J.

J.1 The movement of gross domestic product 249
J.2 Gross national product per capita at market prices 249
J.3 GDP by industrial origin at constant factor cost 250
J.4 Expenditure on gross national product at market prices 250

SECTION K.

K.1 Central government revenue 258
K.2 Central government expenditure 258
K.3 Government revenue by source 259
K.4 Composition of government revenue by source 259

LIST OF FIGURES/GRAPHS/CHARTS

PAGE

K.5 Composition of current government 260
K.5(a) Composition of current government expenditure in birr 260
K.5(b) Composition of current government expenditure in percent 260
K.6 Government capital expenditure 261

SECTION L.

L.1 Condition of national bank of Ethiopia. 273
L.2 Condition of commercial bank of Ethiopia. 273
L.3 Composition of money supply 274
L.4 Loans approved and disbursed by development- bank of Ethiopia. 274

SECTION M.

M.1 Gross premium and claims of life and non-life insurance 294
M.2 Life insurance assets and liabilities 295
M.3 Non life insurance assets and liabilities 295
M.4 Number of life insurance policies 296
M.5 Amount of life insurance policies 296

SECTION N.

- Retail price index for Addis Ababa (Excluding house rent) 308

SECTION O.

O.1 Percentage breakdown of outpatients treated for various disease groups in the country 316

SECTION P.

P.1 Number of students by type of schools (1982/ 83- 1995/ 96) 325
P.2 Proportion of female students by type of school 326

LIST OF FIGURES/GRAPHS/CHARTS

PAGE

P.2(a) Proportion of female students in government schools by level 326
P.3 Comparison of average number of students per teacher 327
P.3(a) Comparison of average number of students per teacher in government schools 327

SECTION Q.

Q.1 Number of traffic accidents by Killil (1994/ 95- 1995/96) 360
Q.2 Number of crimes recorded by Killil (1994/ 95-1995/ 96) 361
Q.3 Number of Prisoners by Length of sentence 362

ክፍል ሀ - ምድርና አየር

Section A- LAND AND CLIMATE

ክፍል ሀ. ምድርና አየር

የመሬት አካል የሚገልጹት መረጃዎች ስለ ወንዞች ርዝማኔ፣ ስለ ሐይቆች መጠን፣ ስለ ተራራዎች ከፍታና እንዲሁም ስለ ብሔራዊ ፓርኮች ክልሎች ስፋትና አቀማመጥ ነው። አንዳንዶቹ መረጃዎች በትክክል ተሰፍረው የተገኙ ባይሆንም የኢትጵያ ካርታ ሥራ ባለሥልጣን ከታመኑ ምንጮች የሰበሰባቸው ናቸው።

ሠንጠረዥ ሀ.1 የኢትዮጵያ ዋና ዋና ወንዞች ርዝመት

ሠንጠረዥ ሀ.2 የኢትዮጵያ ዋና ዋና ሐይቆች መጠን ግምት

ሠንጠረዥ ሀ.3 የኢትዮጵያ ዋና ዋና ተራራዎች ከፍታ

ሠንጠረዥ ሀ.4 ብሔራዊ ፓርኮች፣ ክልሎችና መጠለያዎች

ስለ አየር ጠባይ ሁኔታ ለብዙዎች የረጅም ዘመን የዝናምና የአየር ጠባይ ሁኔታ መግለጫ ማግኘት አስቸጋሪ ነው።

ሠንጠረዥ ሀ.5 የተመለከቱት ጣቢያዎች የብሔራዊ ሜቴዎሮሎጂ አገልግሎት ድርጅት የተሟሉ መረጃዎች ሳይቋረጥ የሚሰበስብባቸው ናቸው።

ሠንጠረዥ ሀ.6.1 -ሀ. 6.10 አሥር የተመረጡ ጣቢያዎችን ከ1986/87 - 1988/89 የየወራቱን አነስተኛና ከፍተኛ ሙቀት በዲግሪ ሴንቲግሬድና የዝናም መጠን በሚሊሜትር ያሳያል። ጣቢያዎቹም የተመረጡት ልዩ ልዩ የአየር ጠባይ ሁኔታ ካሉአቸው የኢትዮጵያ አስተዳደር አካባቢዎች ነው።

SECTION A. LAND AND CLIMATE

Land The data under land include length of rivers, size of lakes, height of mountains, location of National Parks and game reserves. Some of the information given are not based on actual measurement but have been collected from various reliable sources by the Ethiopian Mapping Authority.

Table A. 1 Length of major rivers in Ethiopia

Table A.2 Approximate size of major lakes in Ethiopia

Table A.3 Height of major mountains in Ethiopia

Table A.4 Location of National Parks, game reserves and sanctuaries

Climate For many stations it is difficult to obtain long-term records of temperature and rainfall.

Table A.5 The selected stations are those for which the National Meteorological Services Agency supplied data continuously.

Table A.6.1 - A.6.10 Gives, for ten selected stations monthly maximum and minimum Temperatures in degrees centigrade and monthly rainfall in millimetres from 1994 -1996

The stations chosen represent the various climatological Administrative regions found in Ethiopia.

A6.1 ANNUAL RAINFALL IN SELECTED STATIONS

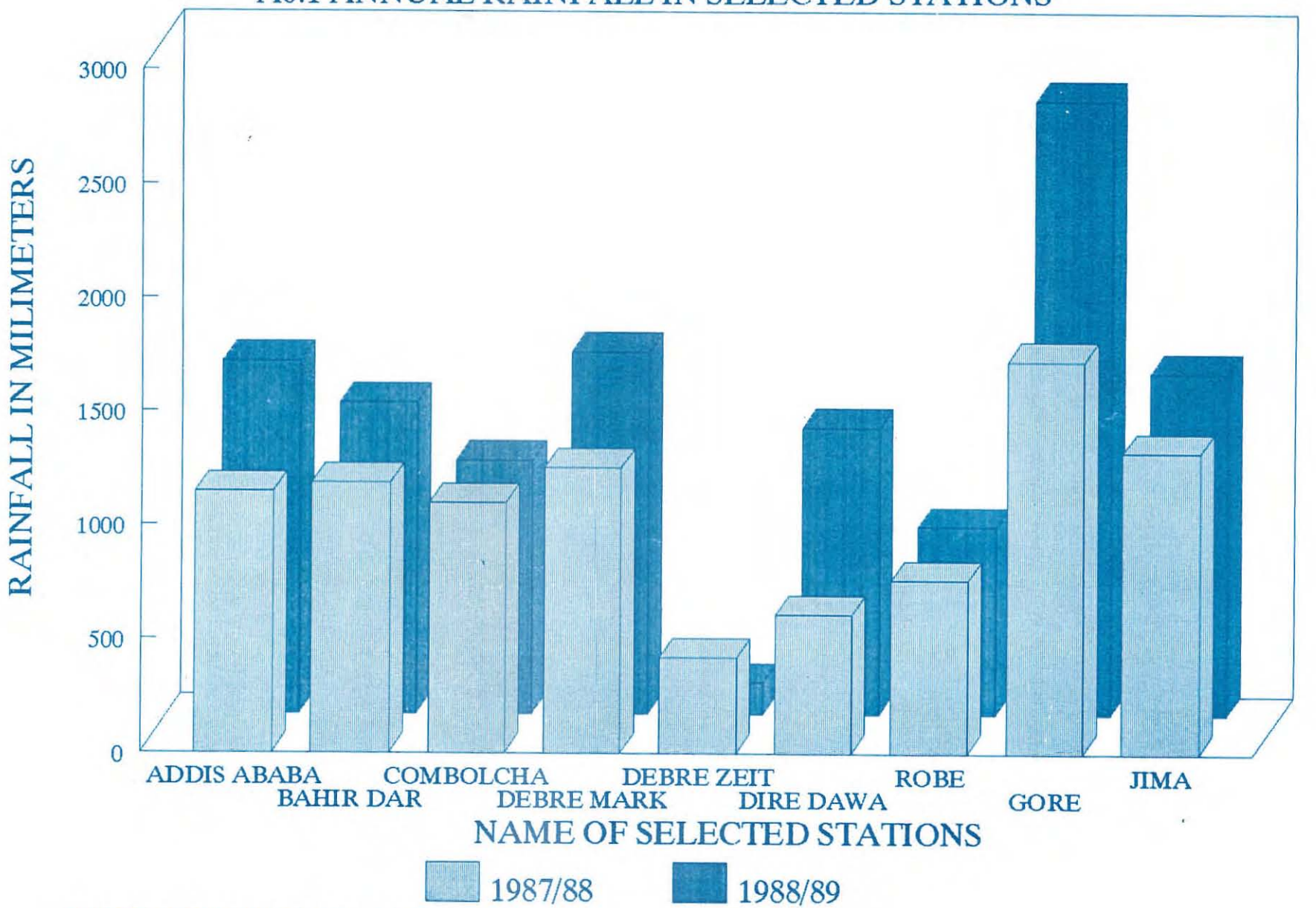

SOURCE: FROM TABLE A.6.1 – A.6.9

A.6.2 MAXIMUM AND MINIMUM TEMPERATURE
IN SELECTED STATIONS, 1995

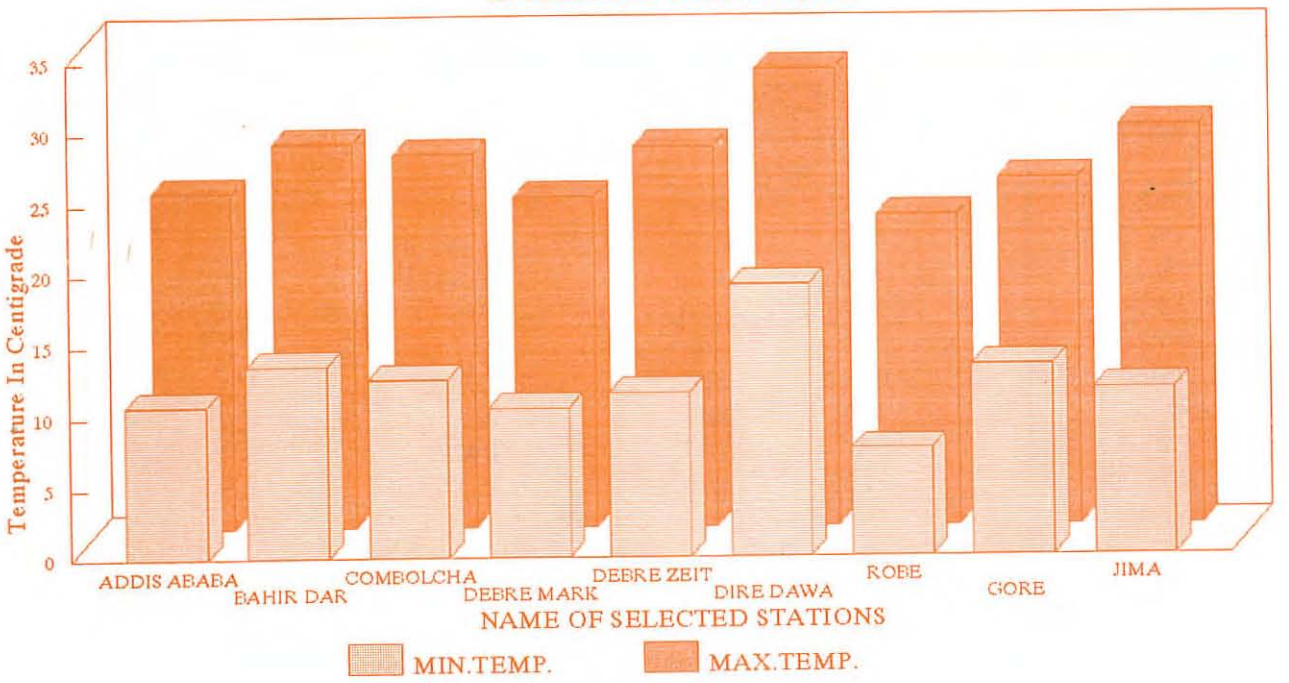

A.6.3 MAXIMUM AND MINIMUM TEMPERATURE
IN SELECTED STATIONS, 1996

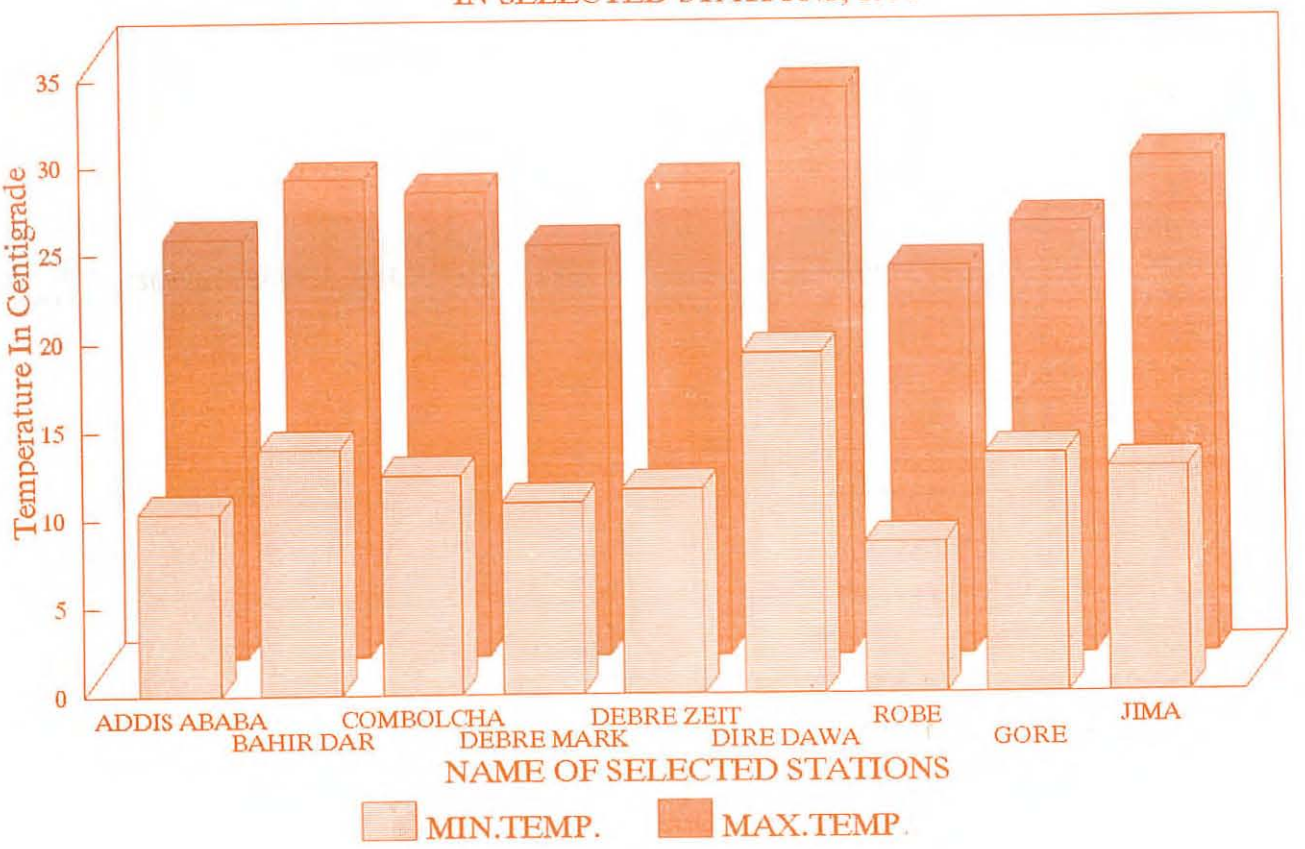

የኢትዮጵያ ዋና ዋና ወንዞች ርዝመት
LENGTH OF MAJOR RIVERS IN ETHIOPIA

ሠንጠረዥ ሀ.1 TABLE A.1

የወንዝ ስም	ርዝመት በኪሎ ሜትር			
	ጠቅላላ	ኢትዮጵያ ውስጥ	ከኢትዮጵያ ውጭ	
አባይ	1450	800	650	ABAY
ዋቢ ሸበሌ	1130	1000	130	WABI SHEBELE
ገናሌ	858	480	378	GENALE
አዋሽ	1200	1200	0	AWASH
አሞ	760	760	0	OMO
ተከዜ	608	608	0	TEKEZE
መረብ	440	440	0	MEREB
ባሮ	277	277	0	BARO
አንገረብ	220	220	0	ANGEREB
	TOTAL	INSIDE ETHIOPIA	OUTSIDE ETHIOPIA	NAME OF RIVER
	LENGTH IN KM.			

የኢትዮጵያ ዋና ዋና ሐይቆች መጠን ግምት
APPROXIMATE SIZE OF MAJOR LAKES IN ETHIOPIA

ሠንጠረዥ ሀ.2 TABLE A.2

የሐይቁ ስም	ርዝመት በኪሎ ሜትር	ወርድ በኪሎ ሜትር	ስፋት በኪሎ ሜትር ካሬ	ከፍተኛ ጥልቀት በሜትር	ከፍታው በሜትር	
አባያ	60	20	1160	13	1268	ABAYA
አቢያታ	17	15	205	14	1573	ABIYATA
አሸንጌ	5	4	20	25	2409	ASHENGE
አዋሳ	16	9	129	10	1708	AWASA
ቢሾፍቱ	-	-		85		BISHOFTU
ጫሞ	26	22	551	10	1235	CHAMO
ሐይቅ	7	5	35	23	2030	HAYK
ቆቃ	20	15	250	9		KOKA
ላንጋኖ	18	16	230	46	1585	LANGANO
ሻላ	28	12	409	250	1567	SHALA
ጣና	70	60	3600	9	1840	TANA
ዝዋይ	25	20	434	4	1846	ZIWAY
	LENGTH (KM)	WIDTH (KM)	AREA (KM)2	MAXIMUM DEPTH (M)	ALTITUDE (M)	NAME OF LAKES

- መረጃ አልተገኘም
- Data not available

የኢትዮጵያ ዋና ዋና ተራራዎች ከፍታ
HEIGHT OF MAJOR MOUNTAINS IN ETHIOPIA

ሠንጠረዥ ሀ.3 TABLE A.3

የተራራው ስም	ክፍለ ሀገር	ከፍታው በሜትር		
ራስ ዳሽን	ጎንደር	4550	RAS DASHEN	GONDER
ላገዳ	ጎንደር	4532	LEGEDA	GONDER
አናሉ	ጎንደር	4480	ANALU	GONDER
ወይኖበር	ጎንደር	4472	WEYNOBER	GONDER
አባያሬድ	ጎንደር	4460	ABA YARED	GONDER
ጠፋው ለዘር	ጎንደር	4456	TEFAWLEZER	GONDER
ቢሂት	ጎንደር	4437	BWAHIT	GONDER
መሱሪያ	ጎንደር	4360	MESERYA	GONDER
ካራ	አርሲ	4340	KARRA	ARSI
ባቱ	ባሌ	4307	BATU	BALE
አንቀሎ	አርሲ	4300	ANKELO	ARSI
ኮሎ	ወሎ	4300	KOLO	WELO
ላሊበላ	ወሎ	4276	LALIBELA	WELO
ጉና	ጎንደር	4231	GUNA	GONDER
ጉጌ	ጋሞ ጎፋ	4200	GUGE	GAMO GOFA
አቡነ ዮሴፍ	ወሎ	4190	ABUNE YOSEF	WELO
ሄይ	ጎንደር	4173	HEY	GONDER
ብርሃን	ጎጃም	4154	BIRHAN	GOJAM
በዳ	አርሲ	4133*	BEDA	ARSI
ጣሎ	ጎጃም	4100	TALO	GOJAM
አምባራስ	ጎንደር	4077	AMBA RAS	GONDER
ካርኔ	ጎጃም	4070	KARNI	GOJAM
ኡራታ	ጎጃም	4066	URATA	GOJAM
ጭላሎ	አርሲ	4036	CHILALO	ARSI
አቡየመዳ	ሸዋ	4000	ABUYEMEDA	SHEWA
ሰዴ	ትግራይ	3988*	SEDI	TIGRAY
አምባ ፈሪት	ወሎ	3975	AMBA FERIT	WELO
የወል	ወሎ	3859*	YEWEL	WELO
ካካ	አርሲ	3820*	KAKA	ARSI
አጼ ገደል	ወሎ	3819	ATSE GEDEL	WELO
ጉራጌ	ሸዋ	3719	GURAGE	SHEWA
ዎጤ	ሸዋ	3677	WOTI	SHEWA
አምኔምስ	ጎጃም	3664	AMONEWAS	GOJAM
ጉጉ	አርሲ	3623	GUGU	ARSI
አመዳሚት	ጎጃም	3619*	AMEDAMIT	GOJAM
የወራ	ወሎ	3611*	YEWERA	WELO
ደሎ	ሲዳሞ	3600	DELO	SIDAMO
አስታ ጉማያ	ሸዋ	3599*	ASTA GOMAYA	SHEWA
መገዘዝ	ሸዋ	3596*	MEGEZEZ	SHEWA
አራት መከራከር	ጎጃም	3577*	ARAT MEKERAKE	GOJAM
አምባሰል	ወሎ	3567*	AMBASEL	WELO
ካንቺ	ጎንደር	3500	KANCHI	GONDER
አምባ	ሸዋ	3485	AMBA	SHEWA
በራዝ	ጎጃም	3476	BERAZ	GOJAM
አበቀማ	ጎጃም	3468	ABEKEMA	GOJAM
ጋራሙለታ	ሐረርጌ	3392	GARAMULETA	HARERGHE
ሰገዶ	ጎጃም	3355	SEGEDO	GOJAM
በዳ ሮጌ	ሸዋ	3350	BADA ROGI	SHEWA
አጼ ፋሪስ	ጎንደር	3341	ATSE FARIS	GONDER
ፋጋጂ	አርሲ	3310	FAGAJI	ARSI
ሊጋ	ጎንደር	3246	LIGA	GONDER
ዳጉኤ	ጎጃም	3228	DAGUE	GOJAM
ጋራጢጣ	ሐረርጌ	3170	GARATITA	HARERGHE
ሰበል	ሐረርጌ	3130	SABEL	HARERGHE
ሙክታር	ሐረርጌ	3060	MYKTAR	HARERGHE
ሴሪርታ	ሐረርጌ	3060	SERIRTA	HARERGHE
ቸፍ	ጎጃም	3058	CHEF	GOJAM
ዝቋላ	ሸዋ	2989	ZIKWALA	SHEWA
		HEIGHT (M)	NAME OF MOUNTAIN	REGION

* ከፍታው ያልተረጋገጠ
* HEIGHT NOT VERIFIED

ከኢትዮጵያ ካርታ ሥራ ባለሥልጣን የተገኘ
Sourse: Ethiopia Mapping Authority

ሠንጠረዥ ሀ.4 TABLE A.4

ብሔራዊ ፓርኮች፣ ክልሎችና መጠለያዎች	ክፍለ ሀገር	ስፋት በኪሎ ሜትር ካሬ		
ብሔራዊ ፓርኮች			NATIONAL PARKS	
አዋሽ	ሸዋ	720	AWASH	SHEWA
ሰሜን	ጎንደር	150	SIMEN	GONDER
ስምጥ ሸለቆ ሐይቆች	ሸዋ	650	RIFT VALLEY	SHEWA
ኦሞ	ክፋ	3450	OMO	KEFA
የባሌ ተራራዎች	ባሌ	3000	BALE MTS.	BALE
ደንከል	ሐረርጌ	3000	DANAKEL	HARERGHE
ማጎ	ጋሞ ጎፋ	2200	MAGO	GAMO GOFA
ነጭሳር	ጋሞ ጎፋ	700	NACHISAR	GAMO GOFA
የዱር አራዊት ክልሎች			GAME RESERVES	
አዋሽ	ሸዋ	700	AWASH WEST	SHEWA
አልደጌ	ሐረርጌ	800	ALDEGHE	HARERGHE
ባሌ	ባሌ	2100	BALE	BALE
ጋምቤላ	ኢሉባቦር	10800	GAMBELA	ILUBABOR
ማጎ	ጋሞ ጎፋ	3400	MAGO	GAMO GOFA
ገዋኔ	ሐረርጌ	800	GEWANE	HARERGHE
ሚሌ ተንዳሆ	ወሎ	2000	MILLE-TENDAHO	WELO
ሰርዶ	ወሎ	1000	SERDO	WELO
ስጠፋኔ	ጋሞ ጎፋ	4500	STEFANIE	GAMO GOFA
ቂራ	ትግራይ	600	CHIRE	TIGRAY
መጠለያዎች			SANCTUARIES	
ሐረር	ሐረርጌ	6000	HARER	HARERGHE
ያበሎ	ሲዳሞ	1200	YABELO	SIDAMO
		AREA SQ.KM.	NATIONAL PARKS GAME,RESERVES AND,SANCTUARIES	REGION

ማስታወሻ፡- ከአዋሽ ፣ ከሰሜን፣ ከኦሞ፣ ከስምጥ ሸለቆና ከባሌ በስተቀር የቀሩት ቦታዎች ስፋታቸው በእቅራቢያው ግምት የተሰጠ ነው።

NOTE Area figuers are approximate, except for Awash,Simen,Omo,Rift Valley lakes and Bale

ከግብርና ሚኒስቴር ከደንና ዱር አራዊት ጥበቃና ልማት መምሪያ የተገኘ።

Sourse:Ministry of Agriculture,Forestry and Wild Life Protection and Development Departement

የዋና ዋና የአየር ምርመራ ጣቢያዎች ላቲቲዩድ፣ ሎንግቲዩድ፣ ከፍታና የዝናብ መጠን
AVERAGE ANNUAL RAINFALL,LATITUDE,LONGITUDE AND ALTITUDE OF MAJOR WEATHER STATIONS

ሠንጠረዥ ሀ.5 TABLE A.5

የአየር ምርመራ ጣቢያ	ላቲቲውድ*	ሎንግ ቲውድ**	ከፍታው /በሜትር/	አማካይ የዝናም መጠን /በሚሊ ሜትር/	የዓመቱ ብዛት	የዝናም መጠን /በሚሊ ሜትር/		
						የከፍተኛው ዓመት	የዝቅተኛው ዓመት	
አዲስ አበባ	09^0 02'	38^0 45'	2408	1179.6	51	1548.3(1996)	902.2(1953)	ADDIS ABABA
ባሕር ዳር	11^0 36'	37^0 25'	1770	1393.7	35	2036.7(1973)	844.6(1982)	BAHIR DAR
ኮምቦልቻ	11^0 07'	39^0 44'	1903	1048.3	43	1301.0(1964)	561.3(1984)	COMBOLCHA
ደብረ ማርቆስ	10^0 20'	37^0 40'	2515	1327	42	1935.4(1958)	1053.0(1978)	DEBRE MARKOS
ደብረ ዘይት	08^0 44'	38^0 57'	1900	800.1	42	1268.7(1966)	136.4(1996)	DEBRE ZEIT
ድሬዳዋ	09^0 36'	41^0 51'	1260	638.7	44	1257.7(1996)	357.3(1984)	DIRE DAWA
ጎሬ	08^0 09'	35^0 32'	2002	2214.4	43	3448.6(1969)	1633.0(1968)	GORE
ጅማ	07^0 40'	36^0 50'	1725	1477	41	2077.6(1963)	1130.1(1979)	JIMA
ወንጂ	08^0 29'	39^0 15'	1540	672.2	43	1176.0(1958)	421.0(1980)	WONJI
	LATI-TUDE*	LONGI-TUDE*	ALTITUDE (METERES)	AVERAGE RAINFALL (MILLI-METERS)	NO. OF YEARS	THE HIGHEST YEAR	THE LOWEST YEAR	STATIONS
						RAINFALL (IN MILLIMETERES)		

ማስታወሻ:- የክንውኑ ክትትል እስከ 1988/89 ድረስ ነው::
NOTE:Number of years of observations is till 1996
በቅንፍ ውስጥ የተመለከቱት ዓመተ ምሕረቶች በአውሮፓውያን የዘመን አቆጣጠር ናቸው::
The years shown in brackets are in Gregorian Calender.

* ከምድር ሰቅ በስተሰሜን
* North of Equator
** ከግሪንዊች በስተምሥራቅ
** East of Greenwich
ከብሔራዊ የሚቲዎሮሎጂ አገልግሎት ድርጅት የተገኘ
Sourse: National Meteorological Services Agency

የአየር ምርመራ ጣቢያዎች አማካይ ከፍተኛና ዝቅተኛ የአየር ጠባይ ሁኔታ፣ የዝናሙ ጠቅላላ መጠን በወር
AVERAGE MAXIMUM AND MINIMUM TEMPERATURES,TOTAL RAINFALL OF MAJOR WEATHER STATIONS BY MONTH

አዲስ አበባ
ADDIS ABABA

ሠንጠረዥ ሀ.6.1 TABLE A.6.1

ወር	1986/87			1987/88			1988/89			
	የአየሩ ሙቀት		የዝናም	የአየሩ ሙቀት		የዝናም	የአየሩ ሙቀት		የዝናም	
	ከፍተኛ	ዝቅተኛ	መጠን	ከፍተኛ	ዝቅተኛ	መጠን	ከፍተኛ	ዝቅተኛ	መጠን	
ጥር	24.6	7.8	0.0	24.7	7.4	0.0	23.2	9.9	28.3	JANUARY
የካቲት	26.2	9.2	0.0	25.5	10.4	69.0	26.7	9.9	5.2	FEBRUARY
መጋቢት	25.3	11.9	82.4	25.5	11.4	41.5	24.8	11.9	106.6	MARCH
ሚያዝያ	24.9	12.1	82.6	23.4	12.6	174.4	24.3	11.5	128.2	APRIL
ግንቦት	25.6	12.1	63.3	25.1	12.3	68.2	24.6	12.3	122.0	MAY
ሰኔ	22.4	11.5	123.1	24.4	11.4	102.9	21.4	11.5	258.5	JUNE
ሐምሌ	20.3	11.5	306.9	20.4	11.7	190.2	20.9	11.4	266.2	JULY
ነሐሴ	20.0	11.1	224.7	21.0	12.3	314.9	21.3	11.2	338.7	AUGEST
መስከረም	21.6	10.6	141.7	22.1	10.9	136.1	22.0	10.9	294.2	SEPTEMBER
ጥቅምት	23.4	9.3	0.5	23.8	10.0	0.0	23.9	8.7	0.2	OCTOBER
ኅዳር	23.3	8.4	14.7	24.6	9.5	0.0	23.8	8.2	0.2	NOVEMBER
ታህሳስ	23.6	7.0	0.0	24.0	9.1	48.4	24.1	7.9	0.0	DECEMBER
የዓመቱ	23.4	10.2	1039.9	23.7	10.8	1145.6	23.4	10.4	1548.3	ANNUAL
	MAX	MIN.		MAX	MIN.		MAX.	MIN.		
	TEMPERATURE		RAIN	TEMPERATURE		RAIN	TEMPERATURE		RAIN	MONTH
	1994			1995			1996			

ባሕር ዳር
BAHIR DAR

ሠንጠረዥ ሀ.6.2 TABLE A.6.2

ወር	1986/87			1987/88			1988/89			
	የአየሩ ሙቀት		የዝናም	የአየሩ ሙቀት		የዝናም	የአየሩ ሙቀት		የዝናም	
	ከፍተኛ	ዝቅተኛ	መጠን	ከፍተኛ	ዝቅተኛ	መጠን	ከፍተኛ	ዝቅተኛ	መጠን	
ጥር	27.3	10.0	0.0	27.1	9.5	0.0	26.5	9.9	0.0	JANUARY
የካቲት	28.2	11.7	0.8	27.8	11.5	4.1	29.2	12.3	0.7	FEBRUARY
መጋቢት	28.8	11.6	0.0	29.1	12.0	7.2	29.2	14.3	28.0	MARCH
ሚያዝያ	30.7	16.1	21.7	30.2	16.5	19.2	29.8	16.6	49.0	APRIL
ግንቦት	28.7	15.9	103.5	29.2	16.7	76.5	27.3	15.9	99.2	MAY
ሰኔ	25.7	15.5	190.3	27.4	15.5	261.4	26.1	14.9	261.6	JUNE
ሐምሌ	23.5	15.0	314.1	24.2	14.8	417.5	25.1	14.6	295.2	JULY
ነሐሴ	23.4	14.8	272.0	24.2	14.7	259.5	24.7	14.5	358.7	AUGEST
መስከረም	25.4	14.6	145.6	25.6	14.2	106.2	26.2	14.1	211.9	SEPTEMBER
ጥቅምት	26.9	13.4	17.2	27.0	13.8	20.5	27.5	13.3	33.9	OCTOBER
ኅዳር	27.1	13.0	3.7	26.7	12.3	8.4	x	x	26.7	NOVEMBER
ታህሳስ	26.9	9.8	5.6	26.7	11.8	4.7	x	x	0.6	DECEMBER
የዓመቱ	26.9	13.5	1074.5	27.1	13.6	1185.2	(27.2)	(14)	1365.5	ANNUAL
	MAX	MIN.		MAX	MIN.		MAX.	MIN.		
	TEMPERATURE		RAIN	TEMPERATURE		RAIN	TEMPERATURE		RAIN	MONTH
	1994			1995			1996			

( ) መረጃው የተሟላ ባይሆንም ትክክል እንደሆነ ታስቧል።
( )Data are incomplate but assumed to be representative
x መረጃ አልተገኘም
x Data not available
ማስታወሻ:- የዝናም መጠን የተሰጠው በሚሊ ሜትር ነው።
NOTE: The amount of rainfall is given in millimeters
የአየር ሙቀት የተሰጠው በዲግሪ ሴንትግሬድ ነው።
Temperature is given in degrees centigrade.

የአየር ምርመራ ጣቢያዎች አማካይ ከፍተኛና ዝቅተኛ የአየር ጠባይ ሁኔታ፣ የዝናሙ ጠቅላላ መጠን በወር
AVERAGE, MAXIMUM AND MINIMUM TEMPERATURES,TOTAL RAINFALL OF MAJOR WEATHER STATIONS BY MONTH

ኮምቦልቻ
COMBOLCHA

ሠንጠረዥ ሀ.6.3 TABLE A.6.3

ወር	1986/87			1987/88			1988/89			
	የአየሩ ሙቀት		የዝናም	የአየሩ ሙቀት		የዝናም	የአየሩ ሙቀት		የዝናም	
	ከፍተኛ	ዝቅተኛ	መጠን	ከፍተኛ	ዝቅተኛ	መጠን	ከፍተኛ	ዝቅተኛ	መጠን	
ጥር	25.4	8.6	0.0	25.0	8.5	0.0	23.2	12.4	48.4	JANUARY
የካቲት	26.6	10.9	0.0	25.7	12.5	29.5	26.7	10.9	3.4	FEBRUARY
መጋቢት	26.6	14.4	53.9	26.3	13.4	48.0	25.8	13.5	139.7	MARCH
ሚያዝያ	28.6	13.9	51.0	25.6	14.9	209.0	26.5	13.7	133.4	APRIL
ግንቦት	28.9	14.1	86.0	27.7	14.1	79.4	26.7	13.9	124.8	MAY
ሰኔ	30.7	16.4	30.7	29.3	15.3	30.0	28.8	14.8	61.8	JUNE
ሐምሌ	26.5	14.7	436.6	27.2	15.4	284.2	28.0	15.2	164.4	JULY
ነሐሴ	25.6	14.1	331.6	26.6	15.1	260.5	26.6	14.9	346.9	AUGEST
መስከረም	25.9	12.2	154.4	26.3	13.6	80.5	26.7	14.2	37.9	SEPTEMBER
ጥቅምት	25.4	8.2	2.2	25.8	9.6	30.3	26.4	9.5	2.3	OCTOBER
ኅዳር	24.5	8.5	36.8	25.8	8.2	0.0	24.3	8.7	46.2	NOVEMBER
ታህሳስ	24.3	7.2	1.9	24.5	10.3	44.6	24.1	8.3	1.9	DECEMBER
የዓመቱ	26.6	11.9	1185.1	26.3	12.6	1096.0	26.2	12.5	1111.1	ANNUAL
	MAX.	MIN.		MAX.	MIN.		MAX.	MIN.		
	TEMPERATURE		RAIN	TEMPERATURE		RAIN	TEMPERATURE		RAIN	MONTH
	1994			1995			1996			

ደብረ ማርቆስ
DEBRE MARKOS

ሠንጠረዥ ሀ.6.4 TABLE A.6.4

ወር	1986/87			1987/88			1988/89			
	የአየሩ ሙቀት		የዝናም	የአየሩ ሙቀት		የዝናም	የአየሩ ሙቀት		የዝናም	
	ከፍተኛ	ዝቅተኛ	መጠን	ከፍተኛ	ዝቅተኛ	መጠን	ከፍተኛ	ዝቅተኛ	መጠን	
ጥር	25.3	9.1	9.3	25.5	9.1	0.0	23.5	9.9	27.6	JANUARY
የካቲት	26.3	9.9	5.0	26.4	10.5	1.0	25.6	10.3	4.6	FEBRUARY
መጋቢት	25.6	11.0	35.2	26.7	10.5	20.3	25.1	11.5	74.1	MARCH
ሚያዝያ	26.0	12.3	42.7	25.4	12.6	90.4	24.3	11.9	108.0	APRIL
ግንቦት	24.0	11.5	139.6	23.6	12.3	147.2	22.7	11.1	228.0	MAY
ሰኔ	20.3	11.1	147.6	22.3	10.6	126.4	19.5	11.2	291.7	JUNE
ሐምሌ	18.9	11.0	281.2	18.4	11.4	246.1	19.1	10.5	252.3	JULY
ነሐሴ	18.7	10.9	301.0	19.2	10.9	344.6	19.0	11.0	360.5	AUGEST
መስከረም	20.8	10.1	218.0	21.0	9.8	151.2	x	x	152.1	SEPTEMBER
ጥቅምት	x	x	x	23.0	9.7	14.4	x	x	33.1	OCTOBER
ኅዳር	x	x	x	24.5	9.2	12.4	x	x	35.2	NOVEMBER
ታህሳስ	x	x	x	24.1	9.6	95.5	x	x	23.2	DECEMBER
የዓመቱ	(22.9)	(10.8)	(1179.7)	23.3	10.5	1249.5	(22.4)	(10.9)	1590.4	ANNUAL
	MAX.	MIN.		MAX.	MIN.		MAX.	MIN.		
	TEMPERATURE		RAIN	TEMPERATURE		RAIN	TEMPERATURE		RAIN	MONTH
	1994			1995			1996			

( ) መረጃው የተሟላ ባይሆንም ትክክል እንደሆነ ታስቧል።
( ) Data are incomplate but assumed to be representative
x መረጃ አልተገኘም
x Data not available
ማስታወሻ፡- የዝናም መጠን የተሰጠው በሚሊ ሜትር ነው።
NOTE: The amount of rainfall is given in millimeters
የአየር ሙቀት የተሰጠው በዲግሪ ሴንትግሬድ ነው።
Temperature is given in degrees centigrade.

ደብረ ዘይት
DEBRE ZEIT

ሠንጠረዥ ሀ.6.5 TABLE A.6.5

ወር	1986/87			1987/88			1988/89			
	የአየሩ መጭት		የዝናም	የአየሩ መጭት		የዝናም	የአየሩ መጭት		የዝናም	
	ከፍተኛ	ዝቅተኛ	መጠን	ከፍተኛ	ዝቅተኛ	መጠን	ከፍተኛ	ዝቅተኛ	መጠን	
ጥር	27.1	7.3	0.0	26.3	8.0	0.0	26.0	8.0	11.7	JANUARY
የካቲት	27.9	9.9	0.0	28.1	11.5	17.0	28.7	11.5	10.1	FEBRUARY
መጋቢት	28.8	12.9	9.5	28.2	13.4	3.6	28.3	13.4	13.6	MARCH
ሚያዝያ	29.0	13.5	23.1	27.4	14.3	33.9	28.3	14.3	12.5	APRIL
ግንቦት	29.9	12.9	19.0	29.9	13.0	6.2	27.9	13.0	12.5	MAY
ሰኔ	27.0	13.0	35.5	29.3	11.5	19.3	24.2	11.5	13.3	JUNE
ሐምሌ	23.8	13.9	167.9	24.0	13.5	139.5	23.8	13.5	13.5	JULY
ነሐሴ	23.3	13.7	118.2	23.6	14.1	142.8	24.1	14.1	13.7	AUGEST
መስከረም	24.6	11.8	98.9	25.2	11.9	56.3	24.4	11.9	12.4	SEPTEMBER
ጥቅምት	25.6	8.1	0.0	26.3	9.9	0.0	26.9	9.9	8.4	OCTOBER
ኅዳር	24.7	8.4	11.3	26.2	7.7	0.0	25.2	7.7	7.5	NOVEMBER
ታህሳስ	25.5	7.0	1.0	26.6	10.7	0.0	25.4	10.7	7.2	DECEMBER
የዓመቱ	26.4	11.0	484.4	26.8	11.6	418.6	26.1	11.6	136.4	ANNUAL
	MAX.	MIN.		MAX.	MIN.		MAX.	MIN.		
	TEMPERATURE		RAIN	TEMPERATURE		RAIN	TEMPERATURE		RAIN	MONTH
	1994			1995			1996			

ድሬ ዳዋ
DIRE DAWA

ሠንጠረዥ ሀ.6.6 TABLE A.6.6

ወር	1986/87			1987/88			1988/89			
	የአየሩ መጭት		የዝናም	የአየሩ መጭት		የዝናም	የአየሩ መጭት		የዝናም	
	ከፍተኛ	ዝቅተኛ	መጠን	ከፍተኛ	ዝቅተኛ	መጠን	ከፍተኛ	ዝቅተኛ	መጠን	
ጥር	29.0	13.7	0.0	28.7	13.1	0.0	28.9	16.6	29.3	JANUARY
የካቲት	30.4	15.6	0.0	30.2	17.4	18.4	31.2	16.2	1.0	FEBRUARY
መጋቢት	32.5	18.7	37.2	30.2	18.9	131.3	31.8	20.0	161.1	MARCH
ሚያዝያ	33.8	21.4	91.8	31.4	20.5	124.5	32.0	26.3	126.0	APRIL
ግንቦት	34.2	21.7	80.4	35.1	22.1	56.5	32.4	20.3	132.4	MAY
ሰኔ	35.9	23.0	6.5	36.1	22.9	16.8	32.9	20.9	56.7	JUNE
ሐምሌ	32.7	20.2	206.9	33.5	20.8	100.4	32.7	21.6	189.5	JULY
ነሐሴ	31.4	20.4	116.4	33.0	20.6	70.8	33.1	20.7	155.4	AUGEST
መስከረም	32.1	19.4	107.8	34.0	21.3	76.3	33.0	21.3	54.9	SEPTEMBER
ጥቅምት	32.4	17.1	2.8	33.2	19.6	8.7	33.2	18.1	1.0	OCTOBER
ኅዳር	29.2	15.7	64.2	31.2	16.2	0.0	30.0	16.0	29.4	NOVEMBER
ታህሳስ	27.6	14.0	0.0	29.6	16.8	4.7	29.1	13.8	321.0	DECEMBER
የዓመቱ	31.8	18.4	714.0	32.2	19.2	608.4	31.7	19.3	1257.7	ANNUAL
	MAX.	MIN.		MAX.	MIN.		MAX.	MIN.		
	TEMPERATURE		RAIN	TEMPERATURE		RAIN	TEMPERATURE		RAIN	MONTH
	1994			1995			1996			

ማስታወሻ:- የዝናም መጠን የተሰጠው በሚሊ ሜትር ነው::
NOTE: The amount of rainfall is given in millimeters
የአየር መጭት የተሰጠው በዲግሪ ሴንትግሬድ ነው::
Temperature is given in degrees centigrade.

የአየር ምርመራ ጣቢያዎች አማካይ ከፍተኛና ዝቅተኛ የአየር ጠባይ ሁኔታ፣ የዝናሙ ጠቅላላ መጠን በወር
AVERAGE, MAXIMUM AND MINIMUM TEMPERATURES,TOTAL RAINFALL OF MAJOR WEATHER STATIONS BY MONTH

ሮቤ
ROBE

ሠንጠረዥ ሀ.6.7 TABLE A.6.7

ወር	1986/87			1987/88			1988/89			
	የአየሩ መቀት		የዝናም	የአየሩ መቀት		የዝናም	የአየሩ መቀት		የዝናም	
	ከፍተኛ	ዝቅተኛ	መጠን	ከፍተኛ	ዝቅተኛ	መጠን	ከፍተኛ	ዝቅተኛ	መጠን	
ጥር	23.3	4.7	0.0	22.9	4.4	0.0	22.6	7.0	30.2	JANUARY
የካቲት	24.6	6.0	0.0	23.7	6.9	11.4	24.5	6.0	32.8	FEBRUARY
መጋቢት	24.0	7.7	28.6	22.2	8.7	38.2	23.0	8.3	106.1	MARCH
ሚያዝያ	22.1	9.2	134.6	21.3	9.5	155.0	21.3	9.5	174.6	APRIL
ግንቦት	21.7	9.0	73.9	22.4	8.6	51.6	21.0	9.4	66.2	MAY
ሰኔ	22.7	9.3	55.1	23.6	8.5	23.9	21.2	9.5	110.0	JUNE
ሐምሌ	21.7	8.8	100.4	21.9	9.0	167.0	20.7	8.8	108.7	JULY
ነሐሴ	20.8	8.6	168.0	21.3	9.2	112.9	21.1	8.7	80.9	AUGEST
መስከረም	20.2	8.9	111.1	21.1	6.7	107.3	20.1	9.0	79.6	SEPTEMBER
ጥቅምት	19.0	8.1	130.0	19.4	9.0	70.8	x	x	34.2	OCTOBER
ኅዳር	19.3	7.4	76.6	20.1	5.4	4.7	x	x	x	NOVEMBER
ታህሳስ	21.3	4.9	4.5	22.4	5.5	14.3	x	x	x	DECEMBER
የዓመቱ	21.7	7.7	882.8	21.9	7.6	757.1	(21.7)	(8.5)	(823.3)	ANNUAL
	MAX.	MIN.		MAX.	MIN.		MAX.	MIN.		
	TEMPERATURE		RAIN	TEMPERATURE		RAIN	TEMPERATURE		RAIN	MONTH
	1994			1995			1996			

ጎሬ
GORE

ሠንጠረዥ ሀ.6.8 TABLE A.6.8

ወር	1986/87			1987/88			1988/89			
	የአየሩ መቀት		የዝናም	የአየሩ መቀት		የዝናም	የአየሩ መቀት		የዝናም	
	ከፍተኛ	ዝቅተኛ	መጠን	ከፍተኛ	ዝቅተኛ	መጠን	ከፍተኛ	ዝቅተኛ	መጠን	
ጥር	26.4	14.2	70.1	27.1	14.3	0.2	25.0	13.0	184.7	JANUARY
የካቲት	27.7	14.2	1.3	26.7	14.3	28.4	26.0	14.3	56.0	FEBRUARY
መጋቢት	28.4	14.7	14.6	26.8	14.1	150.5	25.6	14.5	157.5	MARCH
ሚያዝያ	26.6	13.3	130.6	26.3	14.8	69.3	25.6	14.9	125.8	APRIL
ግንቦት	23.9	12.7	222.2	23.1	12.3	149.5	23.0	13.9	326.0	MAY
ሰኔ	22.2	12.3	277.0	33.6	13.4	217.2	22.4	13.2	276.2	JUNE
ሐምሌ	20.8	13.0	268.6	21.3	12.8	281.1	21.5	13.2	432.5	JULY
ነሐሴ	20.9	13.2	416.9	22.3	13.2	274.8	21.4	13.2	377.8	AUGEST
መስከረም	22.3	13.4	270.9	22.5	13.1	243.0	22.1	13.2	366.3	SEPTEMBER
ጥቅምት	x	x	x	33.3	13.5	157.5	24.0	13.2	215.2	OCTOBER
ኅዳር	x	x	x	25.4	12.4	67.2	25.4	12.4	92.6	NOVEMBER
ታህሳስ	x	x	x	24.5	13.5	86.1	23.9	13.5	89.0	DECEMBER
የዓመቱ	(24.4)	(13.4)	(1672.2)	24.4	13.5	1724.8	23.8	13.5	2699.6	ANNUAL
	MAX.	MIN.		MAX.	MIN.		MAX.	MIN.		
	TEMPERATURE		RAIN	TEMPERATURE		RAIN	TEMPERATURE		RAIN	MONTH
	1994			1995			1996			

( ) መረጃው የተሟላ ባይሆንም ትክክል እንደሆነ ታስቧል።
( ) Data are incomplate but assumed to be representative
x መረጃ አልተገኘም
x Data not available
ማስታወሻ፡- የዝናም መጠን የተሰጠው በሚሊ ሜትር ነው።
NOTE: The amount of rainfall is given in millimeters
የአየር መቀት የተሰጠው በዲግሪ ሴንትግሬድ ነው።
Temperature is given in degrees centigrade.

የአየር ምርመራ ጣቢያዎች አማካይ ከፍተኛና ዝቅተኛ የአየር ጠባይ ሁኔታ፣ የዝናሙ ጠቅላላ መጠን በወር
AVERAGE, MAXIMUM AND MINIMUM TEMPERATURES,TOTAL RAINFALL OF MAJOR WEATHER STATIONS BY MONTH

ጅማ
JIMMA

ሠንጠረዥ ሀ.6.9 TABLE A.6.9

ወር	1986/87			1987/88			1988/89			
	የአየሩ ሙቀት		የዝናም	የአየሩ ሙቀት		የዝናም	የአየሩ ሙቀት		የዝናም	
	ከፍተኛ	ዝቅተኛ	መጠን	ከፍተኛ	ዝቅተኛ	መጠን	ከፍተኛ	ዝቅተኛ	መጠን	
ጥር	x		x	30.0	7.0	8.2	26.9	14.4	40.8	JANUARY
የካቲት	x	x	x	30.5	10.2	26.5	29.6	10.3	23.4	FEBRUARY
መጋቢት	x	x	x	31.1	11.2	74.0	28.8	13.3	135.5	MARCH
ሚያዝያ	x	x	x	28.8	14.3	192.3	27.8	14.3	203.1	APRIL
ግንቦት	x	x	x	28.2	13.8	115.2	27.3	17.0	174.8	MAY
ሰኔ	25.3	13.9	278.4	27.4	13.2	163.2	25.3	14.8	196.5	JUNE
ሐምሌ	23.2	13.8	255.4	24.8	13.7	181.0	24.5	13.7	231.5	JULY
ነሐሴ	24.0	14.5	159.8	25.5	13.9	216.4	24.9	13.9	91.0	AUGEST
መስከረም	25.5	13.2	167.1	26.6	13.0	141.7	26.1	13.7	248.1	SEPTEMBER
ጥቅምት	28.0	9.4	9.1	28.0	11.0	48.5	27.5	10.5	24.1	OCTOBER
ኅዳር	26.3	10.3	41.2	28.0	9.8	30.0	27.8	8.0	93.1	NOVEMBER
ታህሳስ				27.8	10.9	126.1	27.2	7.9	40.4	DECEMBER
የዓመቱ	(25.4)	(12.5)	(911)	28.1	11.8	1323.1	27.0	12.7	1502.3	ANNUAL
	MAX.	MIN.		MAX.	MIN.		MAX.	MIN.		
	TEMPERATURE		RAIN	TEMPERATURE		RAIN	TEMPERATURE		RAIN	MONTH
	1994			1995			1996			

ወንጂ
WONJI

ሠንጠረዥ ሀ.6.10 TABLE A.6.10

ወር	1986/87			1987/88			1988/89			
	የአየሩ ሙቀት		የዝናም	የአየሩ ሙቀት		የዝናም	የአየሩ ሙቀት		የዝናም	
	ከፍተኛ	ዝቅተኛ	መጠን	ከፍተኛ	ዝቅተኛ	መጠን	ከፍተኛ	ዝቅተኛ	መጠን	
ጥር	27.8	5.2	0.0	x	x	x	x	x	x	JANUARY
የካቲት	29.3	8.2	0.0	x	x	x	x	x	x	FEBRUARY
መጋቢት	30.9	11.3	13.6	x	x	x	x	x	x	MARCH
ሚያዝያ	31.0	10.5	31.8	x	x	x	x	x	x	APRIL
ግንቦት	31.2	10.6	28.5	x	x	x	x	x	x	MAY
ሰኔ	x	x	x	x	x	x	x	x	x	JUNE
ሐምሌ	x	x	x	x	x	x	x	x	x	JULY
ነሐሴ	x	x	x	x	x	x	x	x	x	AUGEST
መስከረም	x	x	x	x	x	x	x	x	x	SEPTEMBER
ጥቅምት	x	x	x	x	x	x	x	x	x	OCTOBER
ኅዳር	x	x	x	x	x	x	x	x	x	NOVEMBER
ታህሳስ	x	x	x	x	x	x	x	x	x	DECEMBER
የዓመቱ	(30)	(9.2)	(73.9)	x	x	x	x	x	x	ANNUAL
	MAX.	MIN.		MAX.	MIN.		MAX.	MIN.		
	TEMPERATURE		RAIN	TEMPERATURE		RAIN	TEMPERATURE		RAIN	MONTH
	1994			1995			1996			

( ) መረጃው የተሟላ ባይሆንም ትክክል እንደሆነ ታስቧል።
( ) Data are incomplate but assumed to be representative
x መረጃ አልተገኘም
x Data not available
ማስታወሻ:- የዝናም መጠን የተሰጠው በሚሊ ሜትር ነው።
NOTE: The amount of rainfall is given in millimeters
የአየር ሙቀት የተሰጠው በዲግሪ ሴንትግሬድ ነው።
Temperature is given in degrees centigrade.

Source: National Metrological Services Agency

ክፍል ለ- ስለ ሕዝብ

SECTION B- POPULATION

ክፍል -ለ ስለሕዝብ

በዚህ መጽሔት የቀረቡት መረጃዎች የተገኙት ጥቅምት 1987 የተካሄደውን የሕዝብና የቤቶች ቆጠራ ውጤት መሠረት በማድረግ ነው። ከ1987 እሰከ 1992 የሕዝብ ብዛት ትንበያም ተዘጋጅቶ ቀርቧል። በዚህ መሠረት የሐምሌ ወር 1990 የኢትዮጵያ ጠቅላላ የሕዝብ ብዛት ግምት 59,882,000 ሲሆን ከዚሁ 51,191,000 የገጠር እንዲሁም 8,691,000 የከተማ ነዋሪዎች ናቸው። በቆጠራው የተሸፈኑት ከተሞች የክልል የዞንና የወረዳ ርዕሰ ከተማ የሆኑትና፤ የከተማ ቀበሌዎች የተቋቋሙባቸውና ነዋሪዎቹ በአብዛኛው እረሻ ነክ ባልሆኑ ሥራዎች የተሰማሩባቸውን ስፍራዎች በሙሉ በከተማነት በመቁጠር ነው።

በዚህ መጽሔት የቀረቡት ሕዝብን የሚመለከቱ መረጃዎች ቀጥሎ የተመለከቱት ናቸው። የክልሎች፤ የዞኖችና የወረዳዎች የሕዝብ ብዛት በጾታ፤ የቆዳ ስፋትና በእያንዳንዱ ኪሎ ሜትር ካሬ አማካይ የሠፈረው ሕዝብ ብዛት (የአፋርና የሱማሌን ክልሎች አይጨምርም)፤ የከተሞች የሕዝብ ብዛት በጾታ፤ እንዲሁም የየዓመቱ የሕዝብ ብዛት ትንበያ በክልልና በዕድሜ መደብ ናቸው። እነዚህም መረጃዎች የቀረቡት ከዚህ በታች በተመለከቱት ሰንጠረጦች ዝርዝር መሠረት ነው።

ሰንጠረዥ ለ.1 ጠቅላላ የኢትዮጵያ ሕዝብ ብዛት በክልል፤ በጾታ፤ በገጠርና በከተማ ጥቅምት - 1987

ሰንጠረዥ ለ.2 ጠቅላላ የኢትዮጵያ ሕዝብ ብዛት በዕድሜ መደብ፤ በጾታ፤ በገጠርና በከተማ ጥቅምት - 1987

ሰንጠረዥ ለ.3 የሕዝብ ብዛት በጾታ፤ የቆዳ ስፋት፤ በኪ/ሜትር ካሬ የሰፈረው ሕዝብ ብዛት በክልል በዞንና በወረዳ

ሰንጠረዥ ለ.4 የከተሞች ሕዝብ ብዛት በክልል፤ በወረዳና በጾታ፤ ጥቅምት 1987

ሰንጠረዥ ለ.5.1-ለ.5.6 የየዓመቱ የኢትዮጵያ ሕዝብ ብዛት ትንበያ በክልል፤ በጾታ፤ በገጠርና በከተማ፤ ከሐምሌ /1987-1992/.

ሰንጠረዥ ለ.6.1-ለ.6.6 የየዓመቱ የኢትዮጵያ ሕዝብ ብዛት ትንበያ በዕድሜ መደብ፤ በጾታ፤ በገጠርና በከተማ፤ ከሐምሌ /1987-1992/.

SECTION -B POPULATION

The population figures in this issue are based on the results of the October 1994 National Population and Housing Census of Ethiopia. The population estimates presented for July 1995-2000 are derived by projecting the 1994 census. Therefore, the total projected population of the country for July 1998 is estimated to be 59,882,000 persons of which 51,191,000 are rural and 8,691,000 are urban. Urban areas refer to all capitals of regions, zones and weredas, and it also include localities with urban kebeles whose inhabitants are primarily engaged in non-agricultural activities.

The population data in this issue include population of regions, zones and weredas by sex; population size by sex, area ion square kilometer and density by region, zone and wereda (Excluding Affar and Somali Regions); Annual population projection by regions, age-group, sex, rural and urban areas. The list of tables in which these data are presented are given below.

Table B.1 Total population of Ethiopia by region, sex, urban and rural Areas: October 11/1994.

Table B.2 Total population of Ethiopia by age-group, sex, urban and rural Areas: October 11/1994

Table B.3 Population size by sex, area and density per sq.km by region, zone and wereda.

Table B.4 Population size of towns by regions, zones and weredas by sex.

Table B.5.1-B.5.6 Annual population projection of Ethiopia by regions, sex, rural and urban areas: July/1995-2000/.

Table B.6.1-B.6.6 Annual population projection of Ethiopia by five year age-group, sex, rural and urban areas: July /1995-2000/.

የኢትዮጵያ ሕዝብ ፒራሚድ:1987

TOTAL POPULATION PYRAMID: 1994

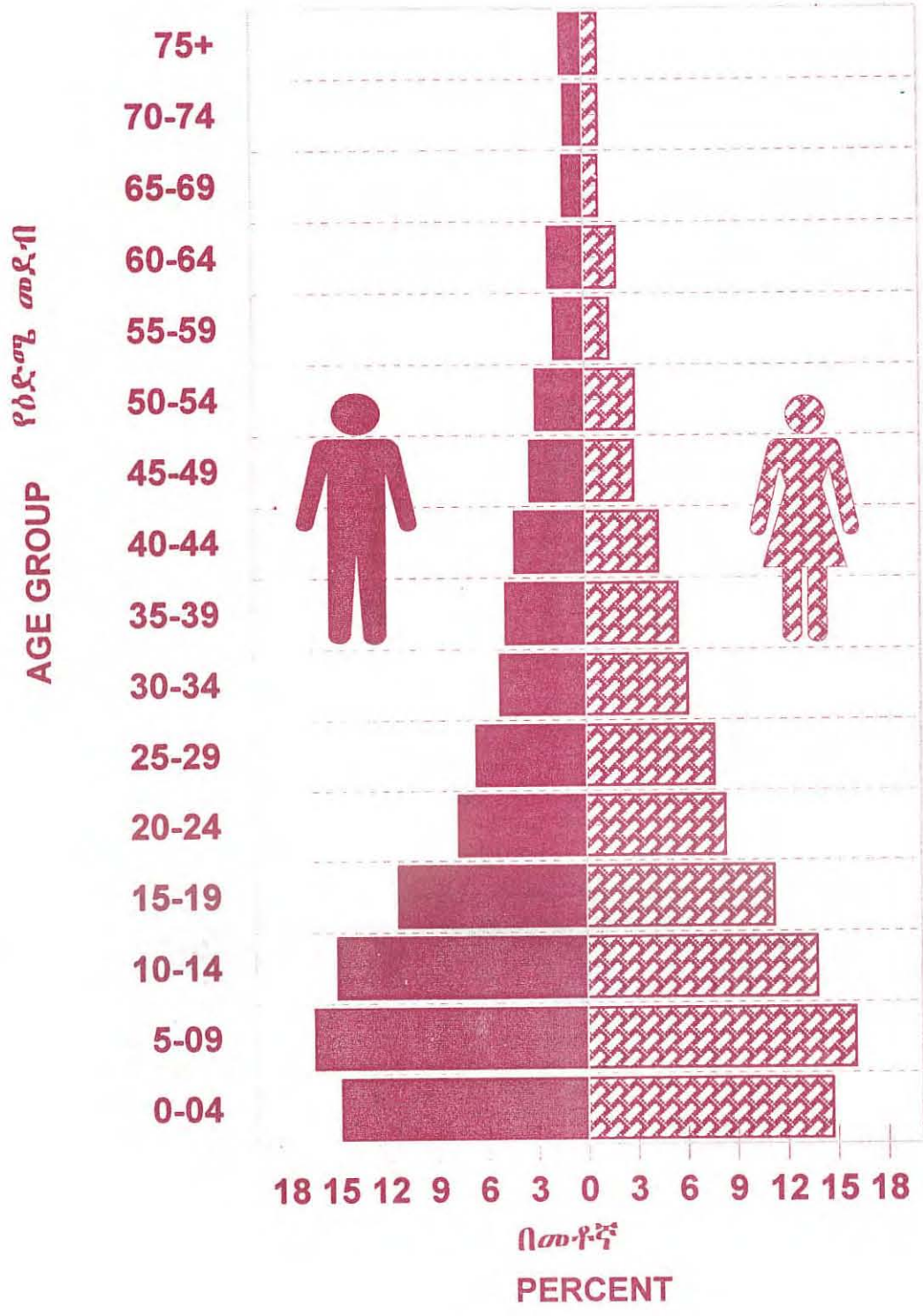

የገጠር ሕዝብ ፒራሚድ:1987
RURAL POPULATION PYRAMID: 1994

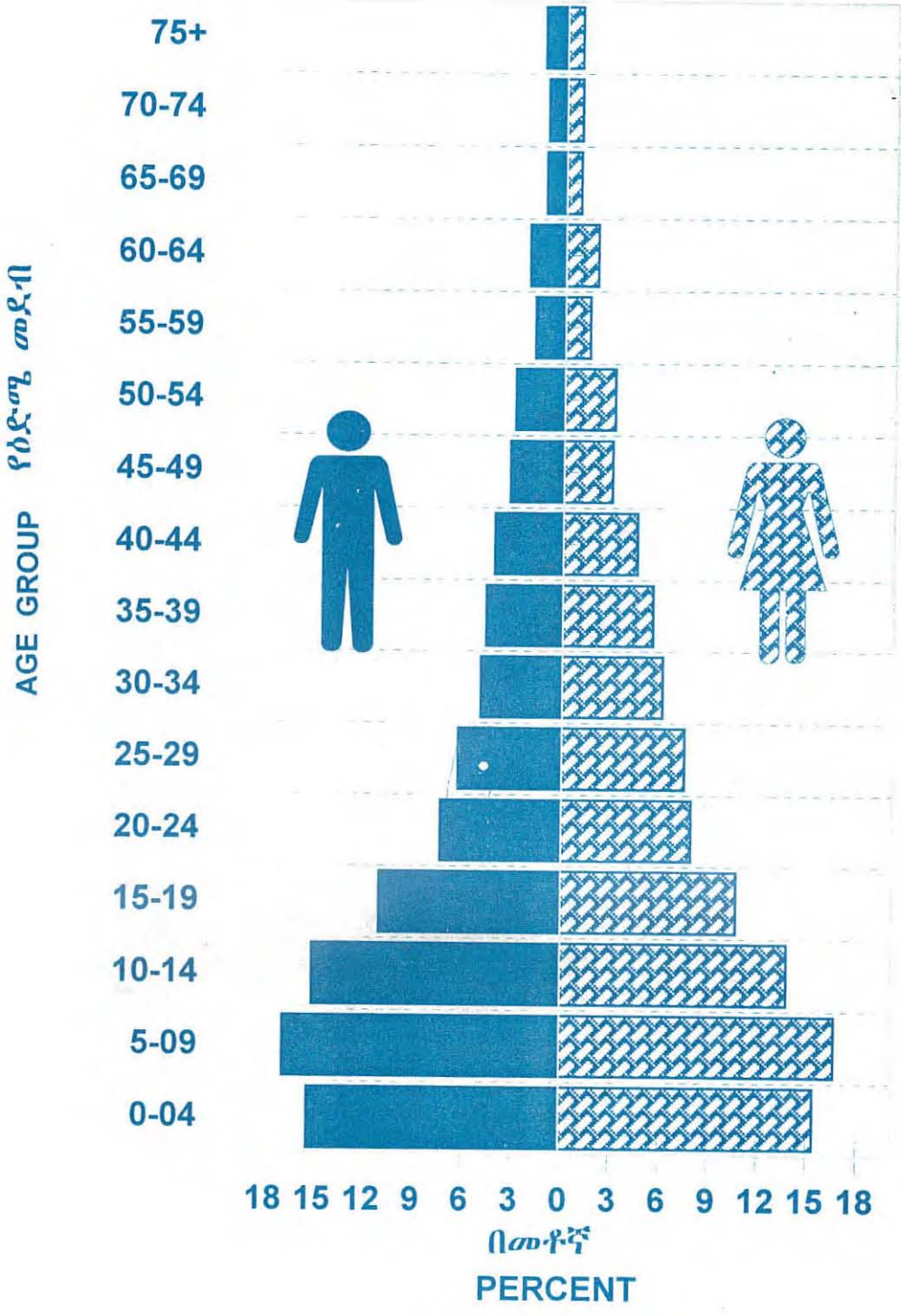

የከተማ ሕዝብ ፒራሚድ:1987

URBAN POPULATION PYRAMID: 1994

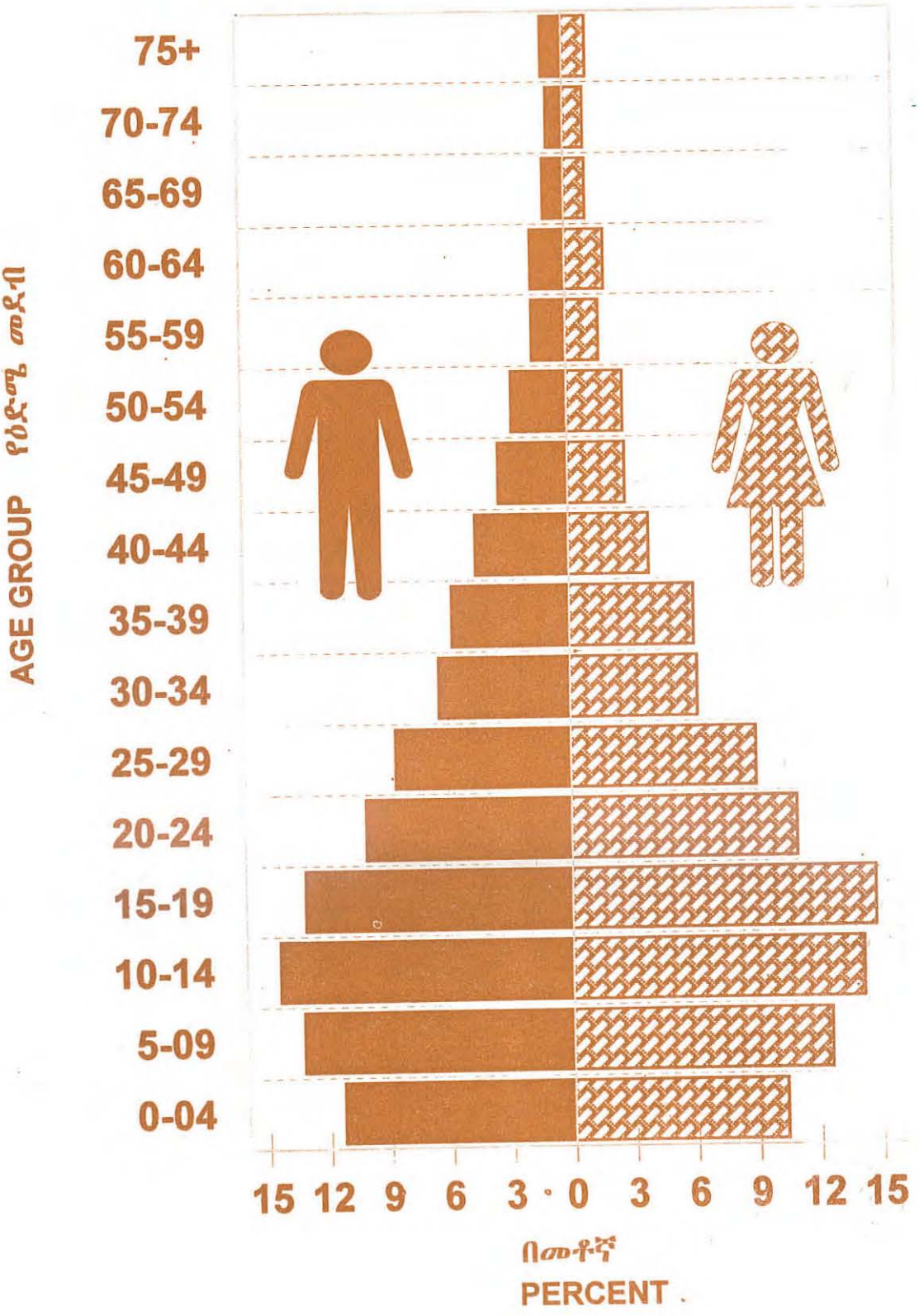

ሰንጠረዥ፡ ለ-1 ጠቅላላ የኢትዮጵያ ሕዝብ ብዛት በፆታ፡ በክልል፡ በገጠርና በከተማ፡ ጥቅምት 1987

Table: B.1 Total Population of Ethiopia by Sex, Region, Urban and Rural: October/11/ 1994.

ሰንጠረዥ፡ ለ-1 Table: B.1 /በሺህ/

ክልል	ከተማ			ገጠር			ጠቅላላ ድምር			
	ወንድ	ሴት	ድምር	ወንድ	ሴት	ድምር	ወንድ	ሴት	ድምር	
ትግራይ	214,066	254,412	468,478	1,328,099	1,339,690	2,667,789	1,542,165	1,594,102	3,136,267	Tigray
አፋር(1)	41,708	38,160	79,868	559,297	421,408	980,705	601,005	459,568	1,060,573	Affar(1)
አማራ	577,192	688,123	1,265,315	6,370,354	6,198,628	12,568,982	6,947,546	6,886,751	13,834,297	Amara
ኦሮሚያ	953,435	1,016,653	1,970,088	8,417,793	8,344,644	16,762,437	9,371,228	9,361,297	18,732,525	Oromiya
ሶማሌ(1)	231,462	205,573	437,035	1,513,302	1,248,177	2,761,479	1,744,764	1,453,750	3,198,514	Somali(1)
ቤኒሻንጉል-ጉሙዝ	17,938	18,089	36,027	215,075	209,357	424,432	233,013	227,446	460,459	Benishngul-Gumuz
የደቡብ ብሔር/ብሔረሰቦችና ሕዝቦች	351,579	353,239	704,818	4,810,208	4,862,002	9,672,210	5,161,787	5,215,241	10,377,028	Southern Nations/Nationalities and Peoples
ጋምቤላ	14,629	12,795	27,424	78,273	76,165	154,438	92,902	88,960	181,862	Gambella
ሐረሪ	37,449	38,929	76,378	28,101	26,660	54,761	65,550	65,589	131,139	Harari
አዲስ አበባ	1,008,928	1,075,660	2,084,588	14,524	13,625	28,149	1,023,452	1,089,285	2,112,737	Addis Ababa
ድሬደዋ ጊዜያዊ አስተዳደር	86,419	86,769	173,188	40,867	37,809	78,676	127,286	124,578	251,864	Dire Dawa provisional Administration
ድምር	3,534,805	3,788,402	7,323,207	23,375,893	22,778,165	46,154,058	26,910,698	26,566,567	53,477,265	Total
	Male	Female	Total	Male	Female	Total	Male	Female	Total	Region
	Urban			Rural			Total			

(1)--በወደኋላ ትንበያ የተገኘ

(1)----BACKWARD PROJECTED POPULATION.

ሰንጠረዥ: ለ-2 ጠቅላላ የኢትዮጵያ ሕዝብ ብዛት በዕድሜ መደብ፥ በፆታ፥ በገጠርና በከተማ: ጥቅምት 1987(1)

Table:B.2 Total Population of Ethiopia by Age Group, Sex, Urban and Rural: October/11/1994(1).

ሰንጠረዥ: ለ-2 Table: B.2

ዕድሜ	ከተማ			ገጠር			ድምር			
	ወንድ	ሴት	ጠቅላላ	ወንድ	ሴት	ጠቅላላ	ወንድ	ሴት	ጠቅላላ	
0-4	400,071	392,371	792,442	3,597,810	3,506,145	7,103,955	3,997,881	3,898,517	7,896,397	0-4
5-9	468,500	476,318	944,818	3,953,598	3,787,215	7,740,813	4,422,098	4,263,534	8,685,631	5-9
10-14	508,872	535,191	1,044,063	3,537,710	3,129,376	6,667,086	4,046,582	3,664,567	7,711,149	10-14
15-19	464,081	558,205	1,022,287	2,590,017	2,426,459	5,016,476	3,054,098	2,984,664	6,038,762	15-19
20-24	356,888	415,323	772,211	1,721,500	1,794,373	3,515,873	2,078,387	2,209,696	4,288,084	20-24
25-29	304,534	341,615	646,149	1,476,851	1,699,045	3,175,897	1,781,385	2,040,660	3,822,045	25-29
30-34	228,290	234,383	462,673	1,160,503	1,389,999	2,550,502	1,388,793	1,624,382	3,013,175	30-34
35-39	204,269	229,278	433,547	1,088,583	1,248,445	2,337,028	1,292,852	1,477,723	2,770,575	35-39
40-44	161,844	147,332	309,176	976,430	1,022,654	1,999,085	1,138.274	1,169,986	2,308,260	40-44
45-49	120,850	105,207	226,057	766,873	669,778	1,436,651	887,723	774,985	1,662,708	45-49
50-54	96,101	102,934	199,035	698,907	696,297	1,395,203	795,007	799 231	1,594,238	50-54
55-59	59,260	60,358	119,618	427,607	339,622	767,229	486,867	399,980	886,847	55-59
60-64	59,841	71,196	131,037	512,281	447,456	959,737	572,122	518,652	1,090,774	60-64
65-69	36,080	38,477	74,557	286,795	200,255	487,051	322,875	238,732	561,607	65-69
70-74	29,045	36,873	65,919	266,334	212,138	478,472	295,379	249,012	544,391	70-74
75ና በላይ	36,280	43,340	79,620	314,094	208,907	523,000	350,373	252,247	602,620	75+
ድምር	3,534,805	3,788,402	7,323,207	23,375,893	22,778,165	46,154,058	26,910,698	26,566,567	53,477,265	Total
	Male	Female	Total	Male	Female	Total	Male	Female	Total	Age
	Urban			Rural			Total			

(1)--For Affar and Somali Regions, the population was projected backward.

(1) -ለአፋርና ለሱማሌ ክልሎች ወደኋላ የተተነበየ ሕዝብ ብዛት:

የክልል÷ የዞን÷ የወረዳ÷ የቆዳ ስፋትና በኪሎ ሜትር ካሬ የሰፈረ ሕዝብ ብዛት በየታ: ጥቅምት 1987

Population Size by Sex, Area and Density by Region, Zone and Wereda : Oct-1994.

ሰንጠረዥ ለ-3 TABLE B.3

ክልል ዞንና ወረዳ	የሕዝብ ብዛት ወንድ	ሴት	ድምር	ስፋት በኪሜ/ካሬ	በኪሜ/ካሬ የሰፈረ ሰው	
ትግራይ ክልል	1,542,165	1,594,102	3,136,267	50,078.64	62.6	TIGRAY REGION
ምዕራባዊ ዞን	371,198	362,764	733,962	24,708.84	29.7	MIRABAWI ZONE
ቃፍታ ሁመራ	25,456	23,234	48,690	6,196.56	7.9	KAFTA HUMERA
ታህታይ አዲያቦ	41,136	39,798	80,934	3,865.07	20.9	TAHTAY ADIYABO
ላዕላይ አዲያቦ	40,547	39,285	79,832	1,820.94	43.8	LAELAY ADIYABO
ታህታይ ቆራሮ	40,933	42,559	83,492	646.88	129.1	TAHTAY KORARO
መደባይ ዛና	47,973	49,264	97,237	1,080.94	90.0	MEDEBAY ZANA
አስገደ ፅምብላ	49,321	46,794	96,115	2,357.50	40.8	ASEGEDE TSIMBELA
ፀለምቲ	49,893	47,737	97,630	2,496.25	39.1	TSELEMTI
ወልቃይት	45,657	44,529	90,186	4,142.82	21.8	WELKAIT
ፀገዲ	30,282	29,564	59,846	2,101.88	28.5	TSGEDE
መካከለኛው ዞን	464,633	479,217	943,850	10,353.50	91.2	MEHAKELEGNAW ZONE
መረብለኸ	38,906	39,188	78,094	1,214.69	64.3	MEREB LEHE
እንትጮ	63,051	68,117	131,168	1,302.50	100.7	ENTICHO
ወርዒ ለኸ	54,207	56,429	110,636	1,258.13	87.9	WERIE LEHE
አድዋ	53,324	55,879	109,203	646.78	168.8	ADWA
ላዕላይ ማይጨው	43,927	46,196	90,123	554.09	162.7	LAELAY MAYCHEW
ታህታይ ማይጨው	38,801	39,761	78,562	567.84	138.4	TAHTAY MAYCHEW
ናዕደር ዓዴት	42,015	42,927	84,942	959.10	88.6	NAEDER ADET
ቆላ ተምቤን	56,453	57,259	113,712	1,389.70	81.8	KOLA TEMBEN
ደጉዓ ተምቤን	44,408	44,629	89,037	1,109.72	80.2	DEGUA TEMBEN
አበርገለ	29,541	28,832	58,373	1,350.95	43.2	ABERGELE
ምስራቃዊ ዞን	280,679	304,267	584,946	5,705.34	102.5	MISRAKAWI ZONE
ጉሎ መኸዳ	38,679	40,462	79,141	633.74	124.9	GULOMAHDA
ኢሮብ	8,663	9,113	17,776	933.45	19.0	EROB
ሳዕሲዕ ፃዕዳአምባ	48,130	53,348	101,478	933.12	108.8	SAESI TSAEDAEMBA
ገንታ አፈሹም	58,398	64,429	122,827	525.93	233.5	GANTA AFESHUM
ሐውዜን	45,704	47,596	93,300	805.95	115.8	HAWZEN
ውቅሮ	41,404	44,157	85,561	987.83	86.6	WUKRO
አፅቢ ወንበርታ	39,701	45,162	84,863	885.32	95.9	ATSBI WENBERTA
	MALE	FEMALE	TOTAL	AREA IN	DENSITY	REGION,ZONE
	POPULATION			SQ. KM		AND WEREDA

የክልል÷ የዞን÷ የወረዳ÷ የቆዳ ስፋትና በኪሎ ሜትር ካሬ የሰፈረ ሕዝብ ብዛት በየታ: ጥቅምት 1987

Population Size by Sex, Area and Density by Region, Zone and Wereda : October 1994

ሰንጠረዥ ለ-3(የቀጠለ) TABLE B.3(Cont'd)

ክልል ዞንና ወረዳ	የሕዝብ ብዛት ወንድ	ሴት	ድምር	ስፋት በኪሜ/ካሬ	በኪሜ/ካሬ የሰፈረ ሰው	
ደቡባዊ ዞን	425,655	447,854	873,509	9,310.96	93.8	DEBUBAWI ZONE
ሳምረ	44,103	44,598	88,701	1,538.74	57.6	SAMRE
እንደርታ	51,871	53,943	105,814	1,339.93	79.0	ENDERTA
ሕንጣሎ ዋጅራት	54,601	56,325	110,926	1,764.07	62.9	H INTALO WAJIRAT
ጻላጅ	40,766	42,926	83,692	755.63	110.8	ALAJE
እንዳመሆኔ	39,070	42,587	81,657	599.70	136.2	ENDAMEHONI
ራያና አዘቦ	43,259	44,379	87,638	1,440.63	60.8	RAYAAZEBO
አላማጣ	45,521	48,138	93,659	550.32	170.2	ALAMATA
አፍላ	60,735	63,749	124,484	1,297.50	95.9	OFLA
መቀሌ	45,729	51,209	96,938	24.44	3,966.4	MEKELE
አፋር ክልል(1)	626,839	479,544	1,106,383			AFFAR REGION(1)
ዞን 1	186,616	141,285	327,901			ZONE 1
አሳይታ	29,482	23,699	53,181			AYISAITA
ዱብቲ	39,662	27,836	67,498			DUBTI
አፋምቦ	7,286	6,205	13,491			AFAMBO
ሚሌ	39,624	30,793	70,417			MILE
ኤሊዳር	28,378	21,770	50,148			ELIDAR
ጭፍራ	42,184	30,982	73,166			CHIFRA
ዞን 2	121,598	97,123	218,721			ZONE 2
ኢረብቲ	21,789	16,878	38,667			EREBTI
ኮነባ	21,012	16,110	37,122			KONEBA
ኣብዓላ	14,724	12,535	27,259			ABALA
መጋሊ	10,719	8,945	19,664			MEGALE
በራህሌ	18,626	14,696	33,322			BERAHLE
ዳሉል	25,908	21,125	47,033			DALUL
አፍደራ	8,820	6,834	15,654			AFDERA
ዞን 3	82,657	67,689	150,346			ZONE 3
አሚባራ	22,037	18,138	40,175			AMIBARA
	MALE	FEMALE	TOTAL	AREA IN SQ. KM	DENSITY	REGION,ZONE AND WEREDA
	POPULATION					

(1)-የሐምሌ 15/1988 የሕዝብና ቤቶች ቆጠራ ውጤት:: (1)--july 22/1996 population and housing census result.

የክልል፡ የዞን፡ የወረዳ፡ የቆዳ ስፋትና በኪሎ ሜትር ካሬ የሰፈረ ሕዝብ ብዛት በየታ፡ ጥቅምት 1987
Population Size by Sex, Area and Density by Region, Zone and Wereda : October 1994

ሰንጠረዥ ለ-3(የቀጠለ) TABLE B.3(Cont'd)

ክልል ዞንና ወረዳ	የሕዝብ ብዛት ወንድ	ሴት	ድምር	ስፋት በኪሜ/ካሬ	በኪሜ/ካሬ የሰፈረ ሰው	
አዋሽ ፈንታሌ	9,579	9,014	18,593			AWASH FENTALE
ገዋኔ	15,936	12,208	28,144			GEWANE
ዱለቻ	8,184	6,885	15,069			DULECHA
ቡረ ሙዳይቱ	21,500	16,467	37,967			BURE MUDAYTU
አርጎባ ልዩ ወረዳ	5,421	4,977	10,398			ARGOBA SPECIAL WEREDA
ዞን 4	70,747	55,708	126,455			**ZONE 4**
አውራ	10,088	8,372	18,460			AURA
ዕዋ	19,623	15,506	35,129			EWA
ቴሩ	19,752	15,609	35,361			TERU
ያሎ	11,685	8,751	20,436			YALO
ጎሊና	9,599	7,470	17,069			GULINA
ዞን 5	165,221	117,739	282,960			**ZONE 5**
ተላላክ	39,130	26,560	65,690			TELALAK
ደዌ	33,664	23,776	57,440			DEWE
አርጡማ	27,755	18,643	46,398			ARTUMA
ፉርሲ	36,929	26,922	63,851			FURSI
ሰሙሮቢና ገለአሎ	27,743	21,838	49,581			SIMUROBI GELE'ALO
አማራ ክልል	6,947,546	6,886,751	13,834,297	159,201.66	86.9	**AMARA REGION**
ሰሜን ጎንደር ዞን	1,059,698	1,028,986	2,088,684	48,204.39	43.3	**SEMEN GONDAR ZONE**
አዲ አርቃይ	54,196	52,787	106,983	2,231.90	47.9	ADDI ARKAY
በየዳ	38,369	38,311	76,680	1,150.16	66.7	BEYEDA
ጃናሞራ	63,335	62,181	125,516	1,729.54	72.6	JANAMORA
ደባርቅ	60,372	60,382	120,754	1,512.22	79.9	DEBARK
ዳባት	60,020	58,546	118,566	1,199.15	98.9	DABAT
ሳንጃ	54,405	51,346	105,751	8,332.84	12.7	SANJA
ላይ አርማጭሆ	58,697	58,774	117,471	1,085.00	108.3	LAY ARMACHO
ወገራ	93,991	89,598	183,589	1,862.50	98.6	WEGERA
ጎንደር ዙሪያ	98,075	94,262	192,337	1,286.76	149.5	GONDAR ZURIA
ደምቢያ	111,329	106,685	218,014	1,214.69	179.5	DEMBIA
ጭልጋ	84,798	81,288	166,086	3,180.91	52.2	CHILGA
መተማ	29,545	25,368	54,913	3,995.00	13.7	METEMA
ቋራ	18,553	17,047	35,600	7,395.31	4.8	QUARA
	MALE	FEMALE	TOTAL	AREA IN SQ. KM	DENSITY	REGION,ZONE AND WEREDA
	POPULATION					

የክልል÷ የዞን÷ የወረዳ÷ የቆዳ ስፋትና በኪሎ ሜትር ካሬ የሰፈረ ሕዝብ ብዛት በየታ: ጥቅምት 1987
Population Size by Sex, Area and Density by Region, Zone and Wereda : October 1994

ሰንጠረዥ ለ-3(የቀጠለ) TABLE B.3(Cont'd)

ክልል ዞንና ወረዳ	የሕዝብ ብዛት ወንድ	ሴት	ድምር	ስፋት በኪሜ/ካሬ	በኪሜ/ካሬ የሰፈረ ሰው	
አለፋ	110,112	103,849	213,961	6,393.44	33.5	ALEFA
በለሳ	72,535	67,679	140,214	2,560.63	54.8	BELESA
ጎንደር	51,366	60,883	112,249	40.27	2,787.4	GONDAR
ጣና ሐይቅ				3,034.07		LAKE TANA
ደቡብ ጎንደር ዞን	904,796	863,936	1,768,732	14,337.53	123.4	**DEBUB GONDAR ZONE**
ዕብናት	83,861	79,552	163,413	2,268.44	72.0	EBENAT
ከምከም	112,842	107,572	220,414	1,560.00	141.3	KEMEKEM
ፎገራ	95,084	90,196	185,280	1,095.00	169.2	FOGERA
ፋርጣ	118,696	110,076	228,772	1,274.47	179.5	FARTA
ላይ ጋይንት	84,585	82,537	167,122.	1,253.13	133.4	LAY GAYINT
ታች ጋይንት	42,593	41,565	84,158	834.69	100.8	TACH GAYINT
ስማዳ	94,510	93,289	187,799	2,069.38	90.8	SIMADA
እስቴ	152,046	144,932	296,978	2,368.13	125.4	ESTE
ደራ	110,015	102,326	212,341	1,608.44	132.0	DERA
ደብረ ታቦር	10,564	11,891	22,455	5.85	3,838.5	DEBRE TABOR
ሰሜን ወሎ ዞን	633,702	626,615	1,260,317	16,400.98	76.8	**SEMEN WELLO ZONE**
ቡግና	86,612	84,721	171,333	2,290.00	74.8	BUGNA
ቆቦ	87,636	87,922	175,558	1,940.31	90.5	KOBO
ግዳን	67,560	68,245	135,805	1,110.93	122.2	GIDAN
መቄት	98,249	95,434	193,683	1,925.01	100.6	MEKET
ዋድላ	54,760	51,921	106,681	944.05	113.0	WADLA
ዳውንትና ደላንታ	73,832	71,569	145,401	1,583.46	91.8	DAWUNTNA DELANT
ጉባ ላፍቶ	69,975	69,176	139,151	1,021.46	136.2	GUBA LAFTO
ሃብሩ	83,389	84,783	168,172	5,582.21	30.1	HABRU
ወልዲያ	11,689	12,844	24,533	3.55	6,910.7	WELDIYA
ደቡብ ወሎ ዞን	1,047,512	1,076,291	2,123,803	16,956.06	125.3	**DEBUB WELLO ZONE**
መቅደላ	52,567	53,868	106,435	1,336.28	79.7	MEKDELA
ተንታ	68,053	69,359	137,412	1,256.56	109.4	TENTA
ኩታበር	62,556	64,249	126,805	949.08	133.6	KUTABER
አምባሰል	55,074	56,098	111,172	918.91	121.0	AMBASEL
ተሁለደሬ	58,776	60,464	119,240	484.69	246.0	TEHULEDERE
	MALE	FEMALE	TOTAL	AREA IN SQ. KM	DENSITY	REGION,ZONE AND WEREDA
	POPULATION					

የክልል÷ የዞን÷ የወረዳ÷ የቆዳ ስፋትና በኪሎ ሜትር ካሬ የሰፈረ ሕዝብ ብዛት በያታ: ጥቅምት 1987
Population Size by Sex, Area and Density by Region, Zone and Wereda : October 1994

ሰንጠረዥ ለ-3(የቀጠለ) TABLE B.3(Cont'd)

ክልል ዞንና ወረዳ	የሕዝብ ብዛት ወንድ	ሴት	ድምር	ስፋት በኪሜ/ካሬ	በኪሜ/ካሬ የሰፈረ ሰው	
ወረባቦ	44,737	45,649	90,386	765.34	118.1	WEREBABU
ቃሉ	85,326	85,197	170,523	1,152.59	147.9	KALU
ደሴ ዙሪያ	99,158	102,275	201,433	1,105.86	182.2	DESSIE ZURIA
ለጋምቦ	78,087	80,698	158,785	1,168.44	135.9	LEGAMBO
ሳይንት	96,754	96,862	193,616	2,086.25	92.8	SAYINT
ደብረ ሲና	62,036	63,090	125,126	925.01	135.3	DEBRESINA
ከላላ	58,069	58,942	117,011	1,767.19	66.2	KELALA
ጃማ	53,266	54,099	107,365	1,174.22	91.4	JAMA
ወረኢሉ	58,542	61,651	120,193	987.50	121.7	WERE ILU
ወግዴ	50,179	51,342	101,521	854.40	118.8	WEGDE
ኮምቦልቻ	18,995	20,471	39,466	8.66	4,557.3	KOMBOLCHA
ደሴ	45,337	51,977	97,314	15.08	6,453.2	DESSIE
ሰሜን ሸዋ ዞን	784,207	776,709	1,560,916	16,070.23	97.1	SEMEN SHEWA ZONE
ወረሞ ዋጅቱና ሚዳ	36,563	37,246	73,809	867.66	85.1	WEREMO WAJETUNA MIDA
ላይ ቤትና ታች ቤት	50,184	48,746	98,930	952.35	103.9	LAY BETNA TACH BET
ሳያ ደብርና ዋዩ እንሳሮ	62,057	60,416	122,473	1,181.25	103.7	SIYADEBRINA WAYU ENSARO
ሞረትና ጅሩ	39,045	38,181	77,226	695.16	111.1	MORETNA JIRU
ጌራ ምድርና ቀያ ገብርኤል	66,464	67,078	133,542	1,686.88	79.2	GERA MIDIRNA KEYA GEBRIEL
ግሼ ራቤል	25,574	25,709	51,283	662.97	77.4	GESHE RABEL
አንጾ ኪያና ገምዛ	36,512	36,889	73,401	386.10	190.1	ANTSOKIYANA GEMZA
ኤፍራታና ግድም	50,422	50,085	100,507	424.53	236.7	EFRATANA GIDIM
ማማምድርና ላሎ ምድር	51,528	52,585	104,113	1,002.50	103.9	MAMA MIDRINA LALO MIDIR
ማፉድ መዘዞ ሞጃና ዋደራ	67,769	68,209	135,978	1,202.82	113.0	MAFUD MEZEZO MOJANA WADERA
ቀወት	54,559	53,085	107,644	842.19	127.8	KEWET
አንጎለላ ጠራና አሳግርት	44,373	43,744	88,117	992.35	88.8	ANGOLELATERANA ASAGIRT
አንኮበር	33,491	33,570	67,061	709.38	94.5	ANKOBER
ሃገረ ማርያምና ከሰም	23,554	22,200	45,754	791.57	57.8	HAGERE MARIAMNA KESEM
በረሽት	15,789	14,997	30,786	902.35	34.1	BEREHET
ምንጃርና ሸንኮራ	51,537	47,865	99,402	1,521.72	65.3	MINJARNA SHENKORA
ደብረ ብርሃን	17,918	20,799	38,717	14.71	2,632.0	DEBRE BERHAN
ደብረ ብርሃን ዙሪያና ቀይት	56,868	55,305	112,173	1,233.74	90.9	DEBRE BERHAN ZURIANA KEYIT
	MALE	FEMALE	TOTAL	AREA IN SQ. KM	DENSITY	REGION,ZONE AND WEREDA
	POPULATION					

የክልል: የዞን: የወረዳ: የቆዳ ስፋትና በኪሎ ሜትር ካሬ የሰፈረ ሕዝብ ብዛት በየታ: ጥቅምት 1987
Population Size by Sex, Area and Density by Region, Zone and Wereda : October 1994

ሰንጠረዥ ለ-3(የቀጠለ) TABLE B.3(Cont'd)

ክልል ዞንና ወረዳ	የሕዝብ ብዛት ወንድ	ሴት	ድምር	ስፋት በኪ.ሜ./ካሬ	በኪ.ሜ./ካሬ የሰፈረ ሰው	
ምስራቅ ጎጃም ዞን	845,980	854,351	1,700,331	14,103.62	120.6	MISRAK GOJAM ZONE
ቢቡኝ	41,345	41,886	83,231	574.90	144.8	BIBUGN
ሁለት እጅ እነሴ	99,829	99,523	199,352	1,401.28	142.3	HULET EJ ENESE
ጎንቻ ሲሶ እነሴ	57,870	57,542	115,412	995.30	116.0	GONCHA SISO ENESE
እንብሴ ሳር ምድር	54,043	54,606	108,649	1,043.13	104.2	ENBISE SAR MIDIR
እናርጅ እናውጋ	61,861	62,859	124,720	931.28	133.9	ENARJ ENAWGA
እነማይ	60,022	60,892	120,914	707.21	171.0	ENEMAY
ደባይ ጥላት ጊን	50,591	49,249	99,840	658.15	151.7	DEBAY TELATGEN
ማቻከል	94,269	94,203	188,472	2,035.63	92.6	MACHAKEL
ጉዛምን	95,688	94,943	190,631	1,704.73	111.8	GUZAMN
ባሶ ሊበን	56,339	56,368	112,707	1,339.99	84.1	BASO LIBEN
አዋበል	71,177	71,653	142,830	1,163.15	122.8	AWABEL
ደጀን	42,440	45,029	87,469	628.56	139.2	DEJEN
ሸበል በረንታ	37,761	39,046	76,807	898.78	85.5	SHEBEL BERENTA
ደብረ ማርቆስ	22,745	26,552	49,297	21.53	2,289.7	DEBRE MARKOS
ምዕራብ ጎጃም ዞን	897,215	882,508	1,779,723	13,972.36	127.4	MIRAB GOJAM ZONE
አቸፈር	121,895	116,360	238,255	2,515.64	94.7	ACHEFER
ባህር ዳር ዙሪያ	101,939	96,345	198,284	2,062.62	96.1	BAHIR DAR ZURIA
አዴት	122,135	122,668	244,803	1,347.53	181.7	ADET
መራዊ	123,646	121,297	244,943	1,602.81	152.8	MERAWI
ሰከላ	43,616	42,334	85,950	579.05	148.4	SEKELA
ቋሪት	69,044	68,393	137,437	772.81	177.8	KUARIT
ደጋ ዳሞት	65,388	65,551	130,939	806.58	162.3	DEGA DAMOT
ደምበጫ	44,820	44,636	89,456	847.18	105.6	DEMBECHA
ጃቢ ጠህናን	97,601	97,341	194,942	1,230.94	158.4	JABI TEHNAN
ቡሬ ወምበርማ	107,131	107,583	214,714	2,207.20	97.3	BURE WEMBERMA
ዋግ ኽምራ ዞን	139,301	136,314	275,615	8,329.70	33.1	WAG HEMRA ZONE
ዝቋላ	25,435	23,425	48,860	3,223.60	15.2	ZIKUALA
ሰቆጣ	65,253	64,976	130,229	3,173.60	41.0	SEKOTA
ደሀና	48,613	47,913	96,526	1,932.50	49.9	DEHANA
አገው አዊ ዞን	357,238	359,847	717,085	6,364.26	112.7	AGEW AWI ZONE
ዳንግላ	74,486	74,605	149,091	1,540.63	96.8	DANGELA
	MALE	FEMALE	TOTAL	AREA IN SQ. KM	DENSITY	REGION,ZONE AND WEREDA
	POPULATION					

የክልል÷ የዞን÷ የወረዳ÷ የቆዳ ስፋትና በኪሎ ሜትር ካሬ የሰፈረ ሕዝብ ብዛት በየታ: ጥቅምት 1987
Population Size by Sex, Area and Density by Region, Zone and Wereda : October 1994

ሰንጠረዥ ለ-3(የቀጠለ) TABLE B.3(Cont'd)

ክልል ዞንና ወረዳ	የሕዝብ ብዛት ወንድ	ሴት	ድምር	ስፋት በኪሜ/ካሬ	በኪሜ/ካሬ የሰፈረ ሰው	
ባንጃ	75,645	76,305	151,950	832.51	182.5	BANJA
አንከሻ	84,893	86,081	170,974	1,218.61	140.3	ANKESHA
ጓንጓ	73,536	74,088	147,624	2,161.88	68.3	GUANGUA
ፋግታ ለኮማ	48,678	48,768	97,446	610.63	159.6	FAGGETA LEKOMA
አሮምያ ዞን	232,461	230,490	462,951	4,434.53	104.4	**OROMIYA ZONE**
ጨፌ ጎላና ዳዊ ራህመዶ	82,342	82,280	164,622	1,212.03	135.8	CHEFE GOLANA DEWERAHMEDO
ባቲ	72,487	72,417	144,904	1,350.94	107.3	BATI
አርጡማ ፉርሲና ጅሌ	77,632	75,793	153,425	1,871.56	82.0	ARTUMA FURSINA JILE
ባህር ዳር ልዩ ዞን	45,436	50,704	96,140	28.00	3,433.6	**BAHIR DAR SPECIAL ZONE**
ባህር ዳር	45,436	50,704	96,140	28.00	3,433.6	BAHIR DAR
<u>አሮሚያ ክልል</u>	9,371,228	9,361,297	18,732,525	353,006.81	53.1	**<u>OROMIYA REGION</u>**
ምዕራብ ወለጋ ዞን	766,461	780,614	1,547,075	23,788.13	65.0	**MIRAB WELLEGA ZONE**
መነሲቡ	65,660	63,216	128,876	2,487.51	51.8	MANA SIBU
ነጆ	51,115	52,878	103,993	984.07	105.7	NEJO
ግምቢ	49,312	51,393	100,705	1,183.44	85.1	GIMBI
ላሎ አሳቢ	28,473	30,222	58,695	376.57	155.9	LALO ASABI
ቦጂ	39,968	42,216	82,184	966.10	85.1	BOJI
አይራ ጉሊሶ	39,542	40,779	80,321	989.38	81.2	AYRA GULISO
ጃርሶ	39,480	39,123	78,603	1,345.19	58.4	JARSO
ጅማ ጊዳሚ	44,667	44,779	89,446	3,412.50	26.2	JIMMA GIDAMI
ሀዋ ወለል	40,972	40,808	81,780	1,329.14	61.5	HAWA WELELE
ጋዎ ዳሌ	55,276	55,975	111,251	1,949.85	57.1	GAWO DALE
ዳሌ ላሎ	46,706	48,448	95,154	1,089.22	87.4	DALE LALO
ዩብዶ	34,260	35,699	69,959	624.22	112.1	YUBDO
ሐሩ	26,031	27,293	53,324	448.75	118.8	HARU
ኖሌ ካባ	52,790	54,996	107,786	1,273.75	84.6	NOLE KABA
ሰዮ	55,693	55,844	111,537	1,219.69	91.4	SAYO
አንፊሎ	28,312	27,535	55,847	1,586.25	35.2	ANFILO
ቤጊ	68,204	69,410	137,614	2,522.50	54.6	BEGI
	MALE	**FEMALE**	**TOTAL**	**AREA IN**	**DENSITY**	**REGION,ZONE**
	POPULATION			**SQ. KM**		**AND WEREDA**

የክልል÷ የዞን÷ የወረዳ÷ የቆዳ ስፋትና በኪሎ ሜትር ካሬ የሰፈረ ሕዝብ ብዛት በየታ: ጥቅምት 1987
Population Size by Sex, Area and Density by Region, Zone and Wereda : October 1994

ሰንጠረዥ ለ-3(የቀጠለ) TABLE B.3(Cont'd)

ክልል ዞንና ወረዳ	የሕዝብ ብዛት ወንድ	ሴት	ድምር	ስፋት በኪሜ/ካሬ	በኪሜ/ካሬ የሰፈረ ሰው	
ምሥራቅ ወለጋ ዞን	616,565	636,867	1,253,432	21,863.82	57.3	MISRAK WELLEGA ZONE
ሊሙ	45,067	45,477	90,544	2,382.82	38.0	LIMU
ኢባንቱ	12,454	12,798	25,252	928.91	27.2	IBANTU
ጊዳ ኪረሙ	50,805	50,961	101,766	2,370.94	42.9	GIDA KIREMU
አሙሩ ጃርቴ	35,908	37,100	73,008	2,165.01	33.7	AMURU JARTE
አቤ ዶንጎሮ	19,382	19,660	39,042	1,067.35	36.6	ABE DONGORO
ጅማ ሆሮ	57,679	59,583	117,262	1,174.54	99.8	JIMMA HORO
አባይ ጮመን	16,727	16,576	33,303	791.26	42.1	ABAY CHOMEN
ጉዱሩ	54,085	55,061	109,146	2,397.50	45.5	GUDURU
ጅማ ራሬ	19,618	20,652	40,270	340.78	118.2	JIMMA RARE
ቢላ ሰዮ	33,271	35,002	68,273	1,134.22	60.2	BILA SEYO
ሲቡ ሲሬ	33,587	35,332	68,919	1,132.51	60.9	SIBU SIRE
ጉቶ ዋዩ	78,548	80,565	159,113	1,324.22	120.2	GUTO WAYU
ሳሲጋ	22,246	22,646	44,892	938.13	47.9	SASIGA
ዲጋ ሌቃ	48,713	51,574	100,287	1,263.28	79.4	DIGA LEKA
ጅማ አርጆ	31,812	34,232	66,044	741.41	89.1	JIMMA ARJO
ኑኑ ኩምባ	22,091	23,330	45,421	607.19	74.8	NUNU KUMBA
ዋማ ቦነያ	34,572	36,318	70,890	1,103.75	64.2	WAMA BONAYA
ኢሊባቡር ዞን	416,456	430,592	847,048	16,555.36	51.2	ILLUBABOR ZONE
ዳሪሙ	46,899	48,919	95,818	1,395.79	68.6	DARIMU
ሱዴና ሶዶ	28,772	30,166	58,938	943.44	62.5	SUPENA SODO
ጮራ	41,558	43,059	84,617	947.19	89.3	CHORA
ዴጋ	22,029	23,394	45,423	882.35	51.5	DEGA
በደሌ	47,353	50,124	97,477	1,678.44	58.1	BEDELE
ገቺ	41,322	42,401	83,723	1,400.47	59.8	GECHI
ዲዴሳ	22,130	22,295	44,425	623.44	71.3	DEDESA
ያዩ	41,316	42,263	83,579	1,363.91	61.3	YAYU
መቱ	52,925	53,369	106,294	1,461.41	72.7	METU
አሌ	36,050	37,157	73,207	1,494.22	49.0	ALE
ቡሬ	27,037	28,156	55,193	1,496.41	36.9	BURE
ኖኖ	9,065	9,289	18,354	2,868.29	6.4	NONO
	MALE	FEMALE	TOTAL	AREA IN SQ. KM	DENSITY	REGION,ZONE AND WEREDA
	POPULATION					

የክልል÷ የዞን÷ የወረዳ÷ የቆዳ ስፋትና በኪሎ ሜትር ካሬ የሰፈረ ሕዝብ ብዛት በየታ: ጥቅምት 1987
Population Size by Sex, Area and Density by Region, Zone and Wereda : October 1994

ሰንጠረዥ ለ-3(የቀጠለ) TABLE B.3(Cont'd)

ክልል ዞንና ወረዳ	የሕዝብ ብዛት ወንድ	ሴት	ድምር	ስፋት በኪ.ሜ/ካሬ	በኪ.ሜ/ካሬ የሰፈረ ሰው	
ጅማ ዞን	979,708	981,554	1,961,262	18,412.54	106.5	JIMMA ZONE
ሊሙ ሰቃ	60,099	62,271	122,370	2,416.10	50.6	LIMU SEKA
ሊሙ ኮሳ	90,477	91,683	182,160	2,880.00	63.3	LIMU KOSA
ሶኮሩ	55,470	55,888	111,358	923.44	120.6	SOKORU
ጢሮ አፈታ	46,529	48,090	94,619	973.91	97.2	TIRO AFETA
ቀርሳ	106,329	105,709	212,038	978.60	216.7	KERSA
ማና	57,795	57,805	115,600	478.91	241.4	MANA
ጎማ	123,354	120,022	243,376	1,230.16	197.8	GOMA
ጌራ	37,183	37,154	74,337	1,451.25	51.2	GERA
ሰቃ ጨቆርሳ	121,261	121,041	242,302	1,607.66	150.7	SEKA CHEKORSA
ዴዶ	111,295	111,967	223,262	1,571.72	142.0	DEDO
አሞናዳ	91,662	91,333	182,995	1,602.66	114.2	OMONADA
ሲግሞ	36,020	36,170	72,190	1,192.03	60.6	SIGMO
ሰጠማ	42,234	42,421	84,655	1,106.10	76.5	SETEMA
ምዕራብ ሸዋ ዞን	1,153,185	1,176,514	2,329,699	21,551.98	108.1	MIRAB SHEWA ZONE
ግንደበረት	71,799	75,638	147,437	2,417.82	61.0	GINDE BERET
ጀልዱ	71,280	73,654	144,934	1,329.22	109.0	JELDU
አምቦ	87,325	90,140	177,465	1,588.13	111.7	AMBO
ጨሊያ	83,809	86,407	170,216	1,854.07	91.8	CHELIYA
ባኮ ቲቤ	45,245	47,363	92,608	637.19	145.3	BAKO TIBE
ዳኖ	29,385	30,174	59,559	667.19	89.3	DANO
ኖኖ	46,435	46,856	93,291	1,248.75	74.7	NONO
ጥቁር	34,518	35,938	70,456	538.13	130.9	TIKUR
አመያ	43,404	44,175	87,579	945.47	92.6	AMAYA
ወንጪ	39,009	39,727	78,736	457.51	172.1	WONCHI
ደንዲ	90,132	91,156	181,288	1,549.07	117.0	DENDI
ኤጄሬ(አዲስ ዓለም)	35,038	34,648	69,686	592.19	117.7	EJERIE(ADDIS ALEM)
አድአ በርጋ	45,599	46,538	92,137	955.00	96.5	ADDA BERGA
ወልመራ	53,412	55,045	108,457	736.88	147.2	WALMARA
አለም ገና	59,488	58,611	118,099	875.32	134.9	ALEM GENA
ቀርሳና ቆንዳልቲቲ	46,762	45,602	92,364	975.94	94.6	KERSANA KONDALTITI
ቶሌ	22,719	22,213	44,932	438.60	102.4	TOLE
ኢሉ	23,741	23,407	47,148	312.50	150.9	ELU
ዳዎ	29,317	28,959	58,276	426.88	136.5	DAWO
	MALE	FEMALE	TOTAL	AREA IN	DENSITY	REGION,ZONE
	POPULATION			SQ. KM		AND WEREDA

የክልል: የዞን: የወረዳ: የቆዳ ስፋትና በኪሎ ሜትር ካሬ የሰፈረ ሕዝብ ብዛት በየታ: ጥቅምት 1987

Population Size by Sex, Area and Density by Region, Zone and Wereda : October 1994

ሰንጠረዥ ለ-3(የቀጠለ) TABLE B.3(Cont'd)

ክልል ዞንና ወረዳ	የሕዝብ ብዛት ወንድ	ሴት	ድምር	ስፋት በኪሜ/ካሬ	በኪሜ/ካሬ የሰፈረ ሰው	
ወሊሶና ጎሮ	88,913	93,271	182,184	1,115.01	163.4	WALISONA GORO
በቾ	26,225	26,168	52,393	426.72	122.8	BECHO
ኮኪር	27,844	28,183	56,027	491.88	113.9	KOKIR
ሜታ ሮቢ	51,786	52,641	104,427	972.51	107.4	META ROBI
ሰሜን ሸዋ ዞን	576,890	581,088	1,157,978	11,376.32	101.8	**SEMEN SHEWA ZONE**
ወረ ጃርሶ	57,254	56,958	114,212	1,172.97	97.4	WARA JARSO
ደራ	68,474	71,187	139,661	1,550.47	90.1	DERA
ሂዳቡ አቦቴ	32,340	32,469	64,809	497.82	130.2	HIDABU ABOTE
ኩዩ	49,171	49,582	98,753	939.22	105.1	KUYU
ደገም	42,297	42,421	84,718	674.85	125.5	GEGEM
ግራር ጃርሶ	40,221	40,519	80,740	485.32	166.4	GERAR JARSO
ያያ ጉለሌና ደ/ሊባኖስ	40,692	39,673	80,365	594.85	135.1	YAYA GULELENA D/LIBANOS
ውጫሌና ጂዶ	50,834	51,548	102,382	1,125.63	91.0	WUCHALENA JIDO
አብቹና ኘአ	29,631	29,709	59,340	627.82	94.5	ABICHUNA GNE'A
ቅምብቢት	38,773	39,194	77,967	861.26	90.5	KEMBIBIT
በረሀና አለልቱ	60,680	60,401	121,081	1,325.79	91.3	BEREHNA ALELTU
ሙሎና ሱሉልታ	66,523	67,427	133,950	1,520.32	88.1	MULONA SULULTA
ምስራቅ ሸዋ ዞን	837,614	830,570	1,668,184	13,624.09	122.4	**MISRAK SHEWA ZONE**
ፈንታሌ	31,638	28,410	60,048	1,169.85	51.3	FENTALE
ቦሰት	56,743	52,835	109,578	1,461.88	75.0	BOSET
አዳማ	129,538	131,803	261,341	1,007.66	259.4	ADAMA
ሎሜ	47,743	45,264	93,007	709.85	131.0	LOME
ግምቢቹ	32,070	30,491	62,561	707.49	88.4	GIMBICHU
አድአ ጨቋላ	118,188	116,426	234,614	1,635.16	143.5	ADA'A CHUKALA
ዱግዳ ቦራ	68,105	66,349	134,454	1,459.53	92.1	DUGDA BORA
አዳሚ ቱሉና ጂዶ ኮምቦልቻ	55,969	55,957	111,926	1,274.54	87.8	ADAMI TULLU JIDO KOMBOLCHA
አርሲ ነገሌ	67,534	69,694	137,228	1,400.16	98.0	ARSI NEGELE
ሻሸመኔ	113,510	116,052	229,562	759.53	302.2	SHASHEMENE
ሲራሮ	88,674	91,305	179,979	1,467.03	122.7	SERARO
አቃቂ	27,902	25,984	53,886	571.41	94.3	AKAKI
አርሲ ዞን	1,105,439	1,111,806	2,217,245	23,724.44	93.5	**ARSSI ZONE**
መርቲ	47,201	46,694	93,895	1,282.19	73.2	MERTI
	MALE	FEMALE	TOTAL	AREA IN SQ. KM	DENSITY	REGION,ZONE AND WEREDA
	POPULATION					

የክልል: የዞን: የወረዳ: የቆዳ ስፋትና በኪሎ ሜትር ካሬ የሰፈረ ሕዝብ ብዛት በየታ: ጥቅምት 1987
Population Size by Sex, Area and Density by Region, Zone and Wereda : October 1994

ሰንጠረዥ ለ-3(የቀጠለ) TABLE B.3(Cont'd)

ክልል ዞንና ወረዳ	የሕዝብ ብዛት ወንድ	ሴት	ድምር	ስፋት በኪ.ሜ./ካሬ	በኪ.ሜ/ካሬ የሰፈረ ሰው	
አሰኮ	31,327	30,186	61,513	618.13	99.5	ASEKO
ጎሎልቻ	59,895	57,933	117,828	1,719.38	68.5	GOLOLCHA
ጀጁ	45,096	43,736	88,832	803.91	110.5	JEJU
ዶዶታና ሲረ	54,719	53,127	107,846	1,047.50	103.0	DODOTANA SIRE
ዝዋይ ዱግዳ	43,103	43,588	86,691	1,269.07	68.3	ZIWAY DUGDA
ሂጦሳ	86,930	87,430	174,360	1,215.47	143.5	HITOSA
ሱዴ	56,891	56,761	113,652	1,297.97	87.6	SUDE
ጮሌ	40,197	39,934	80,131	765.94	104.6	CHOLE
አሚኛ	27,354	26,926	54,280	1,345.32	40.3	AMIGNA
ሴሩ	40,007	40,351	80,358	2,361.57	34.0	SERU
ሮቤ	59,067	59,390	118,457	1,322.50	89.6	ROBE
ጠና	45,601	45,817	91,418	783.44	116.7	TENA
ሸርካ	56,527	56,216	112,743	1,080.78	104.3	SHERKA
ዲገሉና ጢጆ	51,153	52,983	104,136	889.22	117.1	DIGELUNA TIJO
ጢዮ	56,725	60,472	117,197	638.44	183.6	TIYO
ሙኔሳ	73,208	74,822	148,030	1,454.85	101.7	MUNESA
በቆጂ	81,849	83,939	165,788	1,501.72	110.4	BEKOJI
ገደብ	59,146	61,236	120,382	1,139.38	105.7	GEDEB
ኮፈሌ	89,443	90,265	179,708	1,187.66	151.3	KOFELE
ምዕራብ ሐረርጌ ዞን	653,529	618,365	1,271,894	17,552.23	72.5	MIRAB HARERGE ZONE
ሚኤሶ	48,141	45,560	93,701	2,573.44	36.4	MIESO
ዶባ	47,306	44,697	92,003	700.47	131.3	DOBA
ጡሎ	59,927	57,346	117,273	423.60	276.8	TULO
መሰላ	57,012	54,466	111,478	686.57	162.4	MESELA
ቂሮ	150,917	143,378	294,295	1,786.88	164.7	CHIRO
ጉባ ቆርቻ	71,625	67,573	139,198	1,477.66	94.2	GUBA KORICHA
ሃብሮ	64,071	60,113	124,184	730.32	170.0	HABRO
ዳሮለቡ	57,541	53,507	111,048	4,388.91	25.3	DAROLEBU
ቦኬ	38,713	36,218	74,931	3,461.88	21.6	BOKE
ቁኒ	58,276	55,507	113,783	1,322.50	86.0	KUNI
ምስራቅ ሐረርጌ ዞን	933,677	896,954	1,830,631	24,900.21	73.5	MISRAK HARERGE ZONE
ኮምቦልቻ	42,511	40,290	82,801	441.10	187.7	KOMBOLCHA
ጃርሶ	45,097	44,313	89,410	504.54	177.2	JARSO
	MALE	FEMALE	TOTAL	AREA IN SQ. KM	DENSITY	REGION,ZONE AND WEREDA
	POPULATION					

የክልል÷ የዞን÷ የወረዳ÷ የቆዳ ስፋትና በኪሎ ሜትር ካሬ የሰፈረ ሕዝብ ብዛት በየታ: ጥቅምት 1987
Population Size by Sex, Area and Density by Region, Zone and Wereda : October 1994

ሰንጠረዥ ለ-3(የቀጠለ) TABLE B.3(Cont'd)

ክልል ዞንና ወረዳ	የሕዝብ ብዛት ወንድ	ሴት	ድምር	ስፋት በኪሜ/ካሬ	በኪሜ/ካሬ የሰፈረ ሰው	
ጉርሱም	76,246	75,159	151,405	876.57	172.7	GURSUM
ባቢሌ	25,419	24,785	50,204	5,120.63	9.8	BABILE
ፈዲስ	77,256	72,997	150,253	2,150.63	69.9	FEDIS
ሃሮማያ	84,737	81,860	166,597	550.00	302.9	HARO MAYA
ኩርፋ ጨሌ	19,726	18,833	38,559	259.69	148.5	KURFA CHELE
ቀርሳ	62,355	58,842	121,197	463.75	261.3	KERSA
ሜታ	88,440	84,363	172,803	657.03	263.0	META
ጎሮጉቱ	53,717	52,002	105,719	536.88	196.9	GORO GUTU
ደደር	91,766	87,775	179,541	545.32	329.2	DEDER
መልካ በሎ	63,108	59,974	123,082	1,469.53	83.8	MALKA BALO
በደኖ	88,421	86,986	175,407	1,055.16	166.2	BEDENO
ግራዋ	91,958	87,255	179,213	1,442.19	124.3	GIRAWA
ጎላኦዳና መዩ ሙሉቄ	22,920	21,520	44,440	8,827.19	5.0	GOLA ODANA MEYUMULUKE
ባሌ ዞን	603,895	613,969	1,217,864	63,917.46	19.1	BALE ZONE
ኮኮሳ	43,139	45,695	88,834	636.88	139.5	KOKOSA
ዶዶላ	61,125	65,370	126,495	1,612.66	78.4	DODOLA
አዳባ	47,820	49,766	97,586	2,166.41	45.0	ADABA
አጋርፋ	33,059	33,551	66,610	1,213.28	54.9	AGARFA
ጋሰራና ጎሎልቻ	59,757	59,742	119,499	3,138.75	38.1	GASERANA GOLOLCHA
ለገሂዳ	19,031	19,021	38,052	5,799.69	6.6	LEGEHIDA
ጊኒር	48,696	49,043	97,739	2,350.63	41.6	GINIR
ሲናናና ዲንሾ	67,983	69,371	137,354	1,774.53	77.4	SINANANA DINSHO
ጎባ	28,362	30,666	59,028	1,619.38	36.5	GOBA
መናና ሐረና ቡሉቅ	41,140	39,871	81,011	6,680.94	12.1	MENNANA HARENA BULUK
ነንሰቦ	23,902	24,122	48,024	1,689.69	28.4	NENSEBO
መዳ ወላቡ	31,494	30,425	61,919	8,726.72	7.1	MEDA WELABU
በርበረ	19,454	19,163	38,617	1,348.28	28.6	BERBERE
ጉራዳሞሌ	9,522	9,493	19,015	6,492.67	2.9	GURADAMOLE
ጎሮ	35,295	35,961	71,256	3,503.29	20.3	GORO
ራይቱ	16,182	14,874	31,056	7,055.22	4.4	RAYTU
ሰወይና	17,934	17,835	35,769	8,108.44	4.4	SEWEYNA
	MALE	FEMALE	TOTAL	AREA IN	DENSITY	REGION,ZONE
	POPULATION			SQ. KM		AND WEREDA

የክልል÷ የዞን÷ የወረዳ÷ የቆዳ ስፋትና በኪሎ ሜትር ካሬ የሰፈረ ሕዝብ ብዛት በየታ: ጥቅምት 1987
Population Size by Sex, Area and Density by Region, Zone and Wereda : October 1994

ሰንጠረዥ ለ-3(የቀጠለ) TABLE B.3(Cont'd)

ክልል ዞንና ወረዳ	የሕዝብ ብዛት ወንድ	ሴት	ድምር	ስፋት በኪሜ/ካሬ	በኪሜ/ካሬ የሰፈረ ሰው	
ቦረና ዞን	727,809	702,404	1,430,213	95,740.23	14.9	BORENA ZONE
ኡራጋ	85,417	85,101	170,518	1,550.47	110.0	URAGA
ቦሬ	60,672	58,448	119,120	1,296.88	91.9	BORE
አዶላና ዋደራ	68,174	66,169	134,343	3,064.22	43.8	ADOLANA WADERA
አዶ ሻኪሶ	47,642	44,143	91,785	4,144.53	22.1	ODO SHAKISO
ሃገረ ማርያም	200,411	193,494	393,905	6,021.88	65.4	HAGERMARIAM
ያቤሎ	28,444	28,434	56,878	5,523.31	10.3	YABELO
አረሮ	15,644	15,155	30,799	10,841.88	2.8	ARERO
ሊበን	56,568	55,128	111,696	22,007.04	5.1	LIBEN
ሞያሌ	46,835	42,103	88,938	15,575.47	5.7	MOYALE
ድሬ	43,429	42,912	86,341	12,721.57	6.8	DIRE
ተልተሌ	18,084	17,044	35,128	10,627.82	3.3	TELTELE
ገላና አባያ	56,489	54,273	110,762	2,365.16	46.8	GELANA ABAYA
የሱማሌ ክልል(1)	1,875,996	1,563,864	3,439,860			SOMALI REGION(1)
ሸንሌ ዞን	191,094	167,609	358,703			SHINILE ZONE
አይሻ	23,305	23,300	46,605			AYESHA
ደምበል	37,814	34,354	72,168			DEMBEL
ሸንሌ	48,218	40,898	89,116			SHINILE
ኤረር	42,247	35,713	77,960			ERER
ሚኤሶ	24,169	19,840	44,009			MIESO
አፍደም	15,341	13,504	28,845			AFDEM
ጅግጅጋ ዞን	425,581	387,619	813,200			JIGJIGA ZONE
ባቢሌ	48,436	45,091	93,527			BABILE
ጉርሱም	5,679	5,427	11,106			GURSUM
ጅግጅጋ	138,483	130,613	269,096			JIGJIGA
አውበሬ	111,864	98,645	210,509			AWBERE
ቀብሪ በያህ	85,974	76,500	162,474			KEBRI BEYAH
ሃርሺን	35,145	31,343	66,488			HARSHIN
ፊቅ ዞን	130,455	102,976	233,431			FIQ ZONE
ፊቅ	62,824	51,137	113,961			FIQ
ሐመሮ	24,756	17,278	42,034			HAMERO
ሰገግ	11,809	9,546	21,355			SEGEG
	MALE	FEMALE	TOTAL	AREA IN	DENSITY	REGION,ZONE
	POPULATION			SQ. KM		AND WEREDA

(1)--የመስከረም 1/1990 የሕዝብና ቤቶች ቆጠራ ውጤት::

(1)--sep/11/1997 population and housing census result.

የክልል: የዞን: የወረዳ: የቆዳ ስፋትና በኪሎ ሜትር ካሬ የሰፈረ ሕዝብ ብዛት በየጋ: ጥቅምት 1987
Population Size by Sex, Area and Density by Region, Zone and Wereda : October 1994

ሰንጠረዥ ለ 3(የቀጠለ) TABLE B.3(Cont'd)

ክልል ዞንና ወረዳ	የሕዝብ ብዛት ወንድ	ሴት	ድምር	ስፋት በኪ.ሜ/ካሬ	በኪ.ሜ/ካሬ የሰፈረ ሰው	
ገርቦ	15,494	12,328	27,822			GERBO
ድሁን	15,572	12,687	28,259			DIHUN
ደገሃቡር ዞን	168,211	136,696	304,907			**DEGEHABUR ZONE**
ደገሃመዶ	21,047	14,930	35,977			DEGEHAMEDO
ደገሃቡር	51,729	41,290	93,019			DEGEHABUR
አዋሬ	55,839	47,498	103,337			AWARE
ምስራቅ ጋሻሞ	39,596	32,978	72,574			MISRAK GASHAMO
ዋርዴር ዞን	181,566	142,742	324,308			**WARDER ZONE**
ዳሞት	22,166	17,785	39,951			DANOT
ቦህ	43,346	36,082	79,428			BOH
ገላዲን	60,734	45,496	106,230			GELADIN
ዋርዴር	55,320	43,379	98,699			WARDER
ቆራሄ ዞን	138,200	104,076	242,276			KORAHE ZONE
ሸኮሽ	14,136	10,738	24,874			SHEKOSH
ቀብሪደሃር	59,279	46,286	105,565			KEBRIDAHAR
ሽላቦ	23,954	19,402	43,356			SHILABO
ደበወይን	40,831	27,650	68,481			DEBEWEYIN
ጎዴ ዞን	179,352	147,804	327,156			**GODE ZONE**
ደናን	20,038	14,390	34,428			DANAN
ጎዴ	71,322	56,598	127,920			GODE
ቀላፎ	43,252	39,416	82,668			KELAFO
መስታሂል	27,215	22,870	50,085			MUSTAHIL
ፌርፌር	17,525	14,530	32,055			FERFER
አፍዴር ዞን	200,948	158,050	358,998			**AFDER ZONE**
ጨረቲ	36,517	29,336	65,853			CHERETI
ኤልከሬ	17,720	15,314	33,034			ELEKERE
ምስራብ እሚ	20,627	18,048	38,675			MIERAB EMI
አፍዴር	38,499	27,110	65,609			AFDER
ባሬ	46,319	34,478	80,797			BARE
ዶሎባይ	39,891	32,049	71,940			DOLOBAY
ጉራዳሞሌ	1,375	1,715	3,090			GURADAMOLE
	MALE	FEMALE	TOTAL	AREA IN SQ. KM	DENSITY	REGION,ZONE AND WEREDA
	POPULATION					

የክልል÷ የዞን÷ የወረዳ÷ የቆዳ ስፋትና በኪሎ ሜትር ካሬ የሰፈረ ሕዝብ ብዛት በየታ: ጥቅምት 1987
Population Size by Sex, Area and Density by Region, Zone and Wereda : October 1994

ሰንጠረዥ ለ-3(የቀጠለ) TABLE B.3(Cont'd)

ክልል ዞንና ወረዳ	የሕዝብ ብዛት ወንድ	ሴት	ድምር	ስፋት በኪሜ/ካሬ	በኪሜ/ካሬ የሰፈረ ሰው	
ሊበን ዞን	260,589	216,292	476,881			LIBEN ZONE
ሊበን	63,270	49,195	112,465			LIBEN
ዶሎ አዶ	73,678	64,734	138,412			DOLO ODO
ሞያሌ	123,641	102,363	226,004			MOYALE
ቤንሻንጉል/ጉምዝ ክልል	233,013	227,446	460,459	49,289.46	9.3	BENISHANGUL-GUMUZ REGION
መተከል ዞን	101,134	100,387	201,521	26,272.38	7.7	METEKEL ZONE
ዳንጉር	15,284	15,457	30,741	8,387.19	3.7	DANGUR
ጉባ	3,899	4,063	7,962	3,896.10	2.0	GUBA
ወምበራ	20,411	21,275	41,686	7,134.53	5.8	WENBERA
ማንዱራ	11,727	10,866	22,593	1,003.76	22.5	MANDURA
ድባጤ	20,843	20,727	41,570	2,425.32	17.1	DIBATE
ፓዌ ልዩ ወረዳ	18,346	17,512	35,858	567.51	63.2	PAWE SPECIAL WEREDA
ቡለን	10,624	10,487	21,111	2,857.97	7.4	BULEN
አሶሳ ዞን	106,017	102,138	208,155	14,166.12	14.7	ASOSA ZONE
መንጌ	14,445	14,525	28,970	1,500.63	19.3	MENGE
ኩርሙክ	5,365	5,249	10,614	1,434.07	7.4	KURMUK
አሶሳ	38,442	35,512	73,954	1,991.41	37.1	ASOSA
ሸርቆሌ	6,866	7,123	13,989	3,204.22	4.4	SHERKOLE
ባምባሲ	17,419	17,056	34,475	2,210.16	15.6	BAMBASI
አዳ ጎደሬ	11,573	10,747	22,320	1,387.19	16.1	ODA GODERE
ኮመሻ	5,008	4,754	9,762	645.78	15.1	KOMESHA
ቤጊ	6,899	7,172	14,071	1,792.66	7.8	BEGI
ካማሺ ዞን	25,862	24,921	50,783	8,850.96	5.7	KAMASHI ZONE
ያሶ	3,904	3,867	7,771	2,789.07	2.8	YASO
ሲርባ አባይ	4,802	4,419	9,221	1,308.44	7.0	SIRBA ABAY
ካማሺ	4,301	4,034	8,335	1,622.50	5.1	KAMASHI
አገሎ ሜጢ	7,081	7,109	14,190	1,519.07	9.3	AGALO MITE
በሎ ጀገንፎይ	5,774	5,492	11,266	1,611.88	7.0	BELO JEGONFOY
	MALE	FEMALE	TOTAL	AREA IN	DENSITY	REGION,ZONE
	POPULATION			SQ. KM		AND WEREDA

የክልል÷ የዞን÷ የወረዳ÷ የቆዳ ስፋትና በኪሎ ሜትር ካሬ የሰፈረ ሕዝብ ብዛት በየታ: ጥቅምት 1987
Population Size by Sex, Area and Density by Region, Zone and Wereda : October 1994

ሰንጠረዥ ለ-3(የቀጠለ) TABLE B.3(Cont'd)

ክልል ዞንና ወረዳ	የሕዝብ ብዛት ወንድ	ሴት	ድምር	ስፋት በኪ.ሜ/ካሬ	በኪ.ሜ/ካሬ የሰፈረ ሰው	
የደቡብ ብሔር ብሔረሰ ቦችና ሕዝቦች ክልል	5,161,787	5,215,241	10,377,028	112,343.19	92.4	SOUTHERN NATIONS,NATION ALITIES &PEOPLES'REGION.
ጉራጌ ዞን	755,490	801,474	1,556,964	7,992.22	194.8	GURAGE ZONE
ጎሮ	58,193	57,390	115,583	925.01	125.0	GORO
እጎና ወለኔ	78,126	86,000	164,126	815.63	201.2	EZHANA WOLENE
ኮኪር ገደባኖ ጉታዘር	32,411	35,451	67,862	533.44	127.2	KOKIR GEDEBANO GUTAZER
ሶዶ	54,308	53,972	108,280	830.63	130.4	SODO
መስቃንና ማረቆ	113,095	114,040	227,135	872.50	260.3	MESKANENA MAREKO
ስልጤ	57,510	60,274	117,784	535.00	220.2	SELTI
ጉመር	111,740	128,760	240,500	740.78	324.7	GUMER
ቸሃ	56,420	59,444	115,864	549.85	210.7	CHEHA
እነሞርና ኤነር	92,348	104,107	196,455	1,018.75	192.8	ENEMORINA EANER
ዳሎቻ	61,194	62,109	123,303	718.75	171.6	DALOCHA
ላንፍሮ	40,145	39,927	80,072	451.88	177.2	LANFRO
ሃዲያ ዞን	521,807	528,344	1,050,151	3,978.14	264.0	HADIYA ZONE
ኮንቶብ	143,587	143,843	287,430	1,225.00	234.6	KONTEB
ሊሞ	147,151	152,015	299,166	1,002.03	298.6	LIMO
ባዳዋቾ	87,234	88,732	175,966	516.57	340.6	BADAWACHO
ሶሮ	143,835	143,754	287,589	1,234.54	233.0	SORO
ከምባታአላባና ጠንባሮ ዞን	362,921	364,419	727,340	2,433.93	298.8	KEMBATA ALABA & TEMBARO ZONE
ኦሞ ሸለቆ	62,327	63,659	125,986	467.35	269.6	OMO SHELEKO
አንጋጫ	77,735	77,102	154,837	364.07	425.3	ANGACHA
ቀዲዳ ጋሜላ	70,783	70,097	140,880	351.25	401.1	KEDIDA GAMELA
አላባ	93,194	93,840	187,034	973.76	192.1	ALABA
ቃጫ ቢራ	58,882	59,721	118,603	277.50	427.4	KACHA BIRA
ሲዳማ ዞን	1,039,587	1,005,249	2,044,836	6,832.85	299.3	SIDAMA ZONE
ሸበዲኖ	214,000	206,976	420,976	1,035.47	406.6	SHEBEDINO
አዋሳ	176,406	169,120	345,526	942.35	366.7	AWASA
አርቤጎና	68,138	67,315	135,453	474.07	285.7	ARBEGONA
	MALE	FEMALE	TOTAL	AREA IN SQ. KM	DENSITY	REGION,ZONE AND WEREDA
	POPULATION					

የክልል÷ የዞን÷ የወረዳ÷ የቆዳ ስፋትና በኪሎ ሜትር ካሬ የሰፈረ ሕዝብ ብዛት በየታ: ጥቅምት 1987
Population Size by Sex, Area and Density by Region, Zone and Wereda : October 1994

ሰንጠረዥ ለ-3(የቀጠለ) TABLE B.3(Cont'd)

ክልል ዞንና ወረዳ	የሕዝብ ብዛት ወንድ	ሴት	ድምር	ስፋት በኪሜ/ካሬ	በኪሜ/ካሬ የሰፈረ ሰው	
ዳሌ	156,772	149,557	306,329	1,326.41	230.9	DALE
አለታ ወንዶ	139,213	132,233	271,446	567.03	478.7	ALETA WENDO
ዳራ	52,043	53,153	105,196	243.75	431.6	DARA
ሁላ	89,489	89,155	178,644	583.76	306.0	HULA
በንሳ	94,823	91,520	186,343	806.88	230.9	BENSA
አሮሬሳ	48,703	46,220	94,923	853.13	111.3	ARORESA
ጌድኦ ዞን	282,595	281,478	564,073	1,329.39	424.3	GEDEO ZONE
ወናጎ	93,300	92,376	185,676	255.16	727.7	WENAGO
ይርጋጨፌ	68,803	68,569	137,372	301.10	456.2	YIRGACHEFE
ኮቸሬ	79,807	80,439	160,246	504.22	317.8	KOCHERE
ቡሌ	40,685	40,094	80,779	268.91	300.4	BULE
ሰሜን ኦሞ ዞን	1,290,953	1,314,482	2,605,435	23,911.03	109.0	SEMEN OMO ZONE
ኤላ	25,284	27,037	52,321	2,253.76	23.2	ELA
ማረቃ ገና	43,234	44,552	87,786	875.78	100.2	MAREKA GENA
ቦሎሶ ሶሬ	122,342	127,275	249,617	632.66	394.6	BOLOSO SORE
ዳሞት ጋሌ	107,201	110,135	217,336	429.07	506.5	DAMOT GALE
ዳሞት ወይዴ	74,067	75,583	149,650	783.44	191.0	DAMOT WEYDE
ሶዶ ዙሪያ	99,979	100,887	200,866	481.25	417.4	SODO ZURIA
ኪንዶ ኮይሻ	69,980	70,707	140,687	776.41	181.2	KINDO KOYSHA
ሎማ ቦሳ	45,334	47,559	92,893	1,980.63	46.9	LOMA BOSA
ኢሳራ ቶጫ	45,109	47,558	92,667	1,838.60	50.4	ISARA TOCHA
መሌኮዛ	37,349	37,573	74,922	1,614.85	46.4	MELOKOZA
ባስኬቶ	16,739	16,933	33,672	420.94	80.0	BASKETO
ጎፋ ዙሪያ	82,744	83,306	166,050	1,720.63	96.5	GOFA ZURIA
ቁጫ	51,657	50,941	102,598	1,384.22	74.1	KUCHA
አፋ	55,323	56,061	111,384	588.13	189.4	OFFA
ሁምቦ	48,339	48,303	96,642	846.57	114.2	HUMBO
ቦረዳ አባያ	49,814	49,873	99,687	1,322.04	75.4	BOREDA ABAYA
ጨንቻ	38,750	49,290	88,040	365.00	241.2	CHENCHA
ዲታ ዳርማሌ	53,844	55,553	109,397	654.85	167.1	DITA DERMALO
ዛላ ኡባማሌ	39,073	37,482	76,555	1,301.72	58.8	ZALA UBAMALE
ከምባ	51,387	48,287	99,674	1,160.94	85.9	KEMBA
	MALE	FEMALE	TOTAL	AREA IN SQ. KM	DENSITY	REGION,ZONE AND WEREDA
	POPULATION					

የክልል፡ የዞን፡ የወረዳ፡ የቆዳ ስፋትና በኪሎ ሜትር ካሬ የሰፈረ ሕዝብ ብዛት በየታ: ጥቅምት 1987
Population Size by Sex, Area and Density by Region, Zone and Wereda : October 1994

ሰንጠረዥ ለ-3(የቀጠለ) TABLE B.3(Cont'd)

ክልል ዞንና ወረዳ	የሕዝብ ብዛት ወንድ	ሴት	ድምር	ስፋት በኪ.ሜ/ካሬ	በኪ.ሜ/ካሬ የሰፈረ ሰው	
ቦንኬ	55,246	54,195	109,441	797.82	137.2	BONKE
አርባምንጭ ዙሪያ	78,158	75,392	153,550	1,681.72	91.3	ARBA MINCH ZURIA
ደቡብ ኦሞ ዞን	165,064	162,803	327,867	22,360.79	14.7	**DEBUB OMO ZONE**
ሰላማጎ	6,675	6,933	13,608	4,191.25	3.2	SELAMAGO
ባኮ ጋዘር	104,286	102,627	206,913	4,284.07	48.3	BAKO GAZER
ሀመር በና	29,614	29,567	59,181	8,850.94	6.7	HAMER BENA
ኩራዝ	24,489	23,676	48,165	5,034.53	9.6	KURAZ
ከፍኮ ሸኸኮ ዞን	357,737	367,349	725,086	12,739.25	56.9	**KEFICHO SHEKICHO ZONE**
ጌሻ	56,929	60,192	117,121	2,382.35	49.2	GESHA
ጨና	75,745	77,901	153,646	1,871.72	82.1	CHENA
የኪ	44,004	41,695	85,699	603.91	141.9	YEKI
ጊንቦ	49,364	50,483	99,847	1,269.38	78.7	GINBO
መንጅዎ	34,953	36,622	71,575	1,054.22	67.9	MENJIWO
ጠሎ	37,564	38,677	76,241	1,191.72	64.0	TELO
ዲቻ	36,964	37,828	74,792	2,841.26	26.3	DECHA
ማሻ አንደራቻ	22,214	23,951	46,165	1,524.69	30.3	MASHA ANDERACHA
ቤንች ማጂ ዞን	163,339	162,539	325,878	23,442.76	13.9	**BENCH MAJI ZONE**
ቤንች	103,257	105,082	208,339	2,128.91	97.9	BENCH
ሱርማ	12,925	10,848	23,773	4,883.13	4.9	SURMA
ሸኮ	18,595	17,284	35,879	6,321.72	5.7	SHEKO
መእኒት	17,824	17,717	35,541	4,333.69	8.2	MEINIT
ዲዚ	10,738	11,608	22,346	5,775.31	3.9	DIZI
የም ልዩ ወረዳ	32,382	32,470	64,852	666.25	97.3	**YEM SPECIAL WEREDA**
አማሮ ልዩ ወረዳ	49,277	49,038	98,315	1,534.07	64.1	**AMARO SPECIAL WEREDA**
ቡርጂ ልዩ ወረዳ	19,205	19,541	38,746	1,319.85	29.4	**BURJI SPECIAL WEREDA**
ኮንሶ ልዩ ወረዳ	77,147	80,438	157,585	2,276.25	69.2	**KONSO SPECIAL WEREDA**
ዲራሼ ልዩ ወረዳ	44,283	45,617	89,900	1,526.41	58.9	**DIRASHE SPECIAL WEREDA**
	MALE	**FEMALE**	**TOTAL**	**AREA IN SQ. KM**	**DENSITY**	**REGION,ZONE AND WEREDA**
	POPULATION					

የክልል÷ የዞን÷ የወረዳ÷ የቆዳ ስፋትና በኪሎ ሜትር ካሬ የሰፈረ ሕዝብ ብዛት በየታ: ጥቅምት 1987
Population Size by Sex, Area and Density by Region, Zone and Wereda : October 1994

ሰንጠረዥ ለ-3(የቀጠለ) TABLE B.3(Cont'd)

ክልል ዞንና ወረዳ	የሕዝብ ብዛት ወንድ	ሴት	ድምር	ስፋት በኪሜ/ካሬ	በኪሜ/ካሬ የሰፈረ ሰው	
ጋምቤላ ክልል	92,902	88,960	181,862	25,802.01	7.0	GAMBELA REGION
ዞን 1	23,189	22,018	45,207	4,696.89	9.6	ZONE 1
ኢታንግ	9,408	9,360	18,768	1,837.04	10.2	ITANG
ጋምቤላ	13,781	12,658	26,439	2,859.85	9.2	GAMBELA
ዞን 2	17,463	18,736	36,199	13,142.51	2.8	ZONE 2
አቦቦ	7,223	6,750	13,973	3,515.78	4.0	ABOBO
ጎግ	6,969	8,164	15,133	7,138.60	2.1	GOG
ጆር	3,271	3,822	7,093	2,488.13	2.9	JOR
ዞን 3	34,807	33,417	68,224	6,023.29	11.3	ZONE 3
አኮቦ	12,547	12,752	25,299	3,830.47	6.6	AKOBO
ጂካዎ	22,260	20,665	42,925	2,192.82	19.6	JICAWO
ዞን 4	17,443	14,789	32,232	1,939.32	16.6	ZONE 4
ጎደሬ ልዩ ወረዳ	17,443	14,789	32,232	1,939.32	16.6	GODERE SPECIAL WEREDA
ሐረሪ ክልል	65,550	65,589	131,139	311.25	421.3	HARARI REGION
አዲስ አበባ	1,023,452	1,089,285	2,112,737	530.14	3,985.2	ADDIS ABABA
ዞን 1	155,478	159,087	314,565	7.95	39,567.9	ZONE 1
ወረዳ 03	40,142	42,371	82,513	2.29	36,031.9	WEREDA 03
ወረዳ 04	35,892	38,136	74,028	2.06	35,935.9	WEREDA 04
ወረዳ 05	42,595	42,592	85,187	1.62	52,584.6	WEREDA 05
ወረዳ 06	36,849	35,988	72,837	1.98	36,786.4	WEREDA 06
ዞን 2	208,204	219,034	427,238	90.40	4,726.1	ZONE 2
ወረዳ 20	39,667	42,411	82,078	7.21	11,383.9	WEREDA 20
ወረዳ 21	41,019	41,570	82,589	3.87	21,340.8	WEREDA 21
ወረዳ 22	17,427	19,295	36,722	3.59	10,229.0	WEREDA 22
	MALE	FEMALE	TOTAL	AREA IN	DENSITY	REGION,ZONE
	POPULATION			SQ. KM		AND WEREDA

የክልል÷ የዞን÷ የወረዳ÷ የቆዳ ስፋትና በኪ.ሜ ሜትር ካሬ የሰፈረ ሕዝብ ብዛት በየታ: ጥቅምት 1987
Population Size by Sex, Area and Density by Region, Zone and Wereda : October 1994

ሰንጠረዥ ለ-3(የቀጠለ) TABLE B.3(Cont'd)

ክልል ዞንና ወረዳ	የሕዝብ ብዛት ወንድ	ሴት	ድምር	ስፋት በኪሜ/ካሬ	በኪሜ/ካሬ የሰፈረ ሰው	
ወረዳ 23	50,270	55,208	105,478	18.20	5,795.5	WEREDA 23
ወረዳ 24	59,821	60,550	120,371	57.53	2,092.3	WEREDA 24
ዞን 3	181,222	198,952	380,174	222.18	1,711.1	**ZONE 3**
ወረዳ 17	61,182	69,067	130,249	72.39	1,799.3	WEREDA 17
ወረዳ 18	29,189	32,784	61,973	4.25	14,581.9	WEREDA 18
ወረዳ 19	57,468	62,182	119,650	44.11	2,712.5	WEREDA 19
ወረዳ 28	33,383	34,919	68,302	101.43	673.4	WEREDA 28
ዞን 4	219,807	241,506	461,313	53.28	8,658.3	**ZONE 4**
ወረዳ 01	25,260	27,667	52,927	1.54	34,368.2	WEREDA 01
ወረዳ 09	24,472	28,522	52,994	2.58	20,540.3	WEREDA 09
ወረዳ 11	45,848	43,918	89,766	14.67	6,119.0	WEREDA 11
ወረዳ 12	28,195	31,544	59,739	14.56	4,103.0	WEREDA 12
ወረዳ 13	30,742	34,111	64,853	3.69	17,575.3	WEREDA 13
ወረዳ 15	30,837	35,565	66,402	3.70	17,946.5	WEREDA 15
ወረዳ 16	34,453	40,179	74,632	12.54	5,951.5	WEREDA 16
ዞን 5	212,290	222,371	434,661	42.50	10,227.3	**ZONE 5**
ወረዳ 02	20,132	21,298	41,430	1.99	20,819.1	WEREDA 02
ወረዳ 07	41,747	44,415	86,162	1.98	43,516.2	WEREDA 07
ወረዳ 08	43,048	44,847	87,895	14.05	6,255.9	WEREDA 08
ወረዳ 10	38,530	41,874	80,404	9.67	8,314.8	WEREDA 10
ወረዳ 14	27,504	30,382	57,886	2.80	20,673.6	WEREDA 14
ወረዳ 25	41,329	39,555	80,884	12.01	6,734.7	WEREDA 25
ዞን 6	46,451	48,335	94,786	113.83	832.7	**ZONE 6**
ወረዳ 26	21,536	22,390	43,926	80.67	544.5	WEREDA 26
ወረዳ 27	24,915	25,945	50,860	33.16	1,533.8	WEREDA 27
<u>ድሬዳዋ ጊዜያዊ አስተዳደር</u>	127,286	124,578	251,864	1,213.20	207.6	**<u>DIRE DAWA PROV/ADM.</u>**
ድሬዳዋ ከተማ	82,188	82,663	164,851	17.68	9,324.2	DIRE DAWA TOWN
ጉርጉራ	45,098	41,915	87,013	1,195.52	72.8	GURGURA
	MALE	FEMALE	TOTAL	AREA IN SQ. KM	DENSITY	REGION,ZONE AND WERED
	POPULATION					

የከተሞች የሕዝብ ብዛት በክልል በዞንና በወረዳ በየታ: ጥቅምት 1987

Population Size of Towns by Sex, Region, Zone and Wereda : October 1994.

ሰንጠረዥ ለ-4 TABLE.B.4

ክልል ዞንና ወረዳ	ከተማ	የሕዝብ ብዛት ወንድ	ሴት	ድምር		
ትግራይ ክልል					TIGRAY REGION	
ምዕራባዊ ዞን					MIRABAWI ZONE	
ቃፍታ ሁመራ	ሁመራ	7,649	6,802	14,451	KAFTA HUMERA	HUMERA
	አዲ ሕርዲ	908	1,083	1,991		ADDI HIRDI
ታህታይ አዲያቦ	ባድመ	444	448	892	TAHTAY ADIYABO	BADME
	ዓዲ አውዓላ	743	871	1,614		ADDI AWUALA
	ዓዲ ሀገራይ	860	980	1,840		ADDI HAGERAY
	ሽራሮ	3,881	4,534	8,415		SHIRARO
ላዕላይ አዲያቦ	ዓዲ ነብረኢድ	673	868	1,541	LAELAY ADIYABO	ADDI NEBREID
	ዓዲ ዳዕሮ	1,934	2,454	4,388		ADDI DAERO
ታህታይ ቆራሮ	እንዳስላሴ	11,360	13,909	25,269	TAHTAY KORARO	ENDASELASIE
	ሰመማ	339	383	722		SEMEMA
መደባይ ዛና	ሰለክለካ	1,879	2,373	4,252	MEDEBAY ZANA	SELEHLEHA
	ደብረ ከርበ	868	1,184	2,052		DEBREKERBE
አስገደ ፅምብላ	ክሳድጋበ	718	826	1,544	ASEGEDE TSIMBELA	KISADGABA
	እንዳባጉና	2,459	3,045	5,504		ENDABAGUNA
ፀለምቲ	ማይፀምሪ	2,122	2,666	4,788	TSELEMTI	MAYTSEBRI
	ዲማ	265	248	513		DIMA
ወልቃይት	አዲረመጽ	1,098	1,399	2,497	WELKAIT	ADDI REMETS
	ማይጋባ	801	1,013	1,814		MAYGABA
	አውራ	115	171	286		AWURA
ፀገዴ	እዳጋ ሐሙስ	68	119	187	TSEGEDE	EDAGAHAMUS
መካከለኛው ዞን					MEHAKELEGNAW ZONE	
መረብለሕ	ራማ	1,973	2,531	4,504	MEREB LEHE	RAMA
	ላዕላይ መርሂሰናይ	262	332	594		LAELAY MERHISENAY
እንትጮ	ገረሁሰርናይ	262	294	556	ENTICHO	GERHUSERNAY
	እንትጮ	2,351	2,847	5,198		ENTICHO
	ዕዳጋ ዓርቢ	178	164	342		EDAGAARBI
	ፈረስ ማይ	558	742	1,300		FERESMAY
ወርዒ ለሐ	ነበለት	429	627	1,056	WERIE LEHE	NEBELET
	ዕዳጋ ዓርቢ	732	1,060	1,792		EDAGA ARBI
	ማይቅነጣል	738	952	1,690		MAYKINETAL
አድዋ	አድዋ	11,062	13,457	24,519	ADWA	ADWA
ላዕላይ ማይጨው	አክሱም	12,536	14,612	27,148	LAELAY MAYCHEW	AXUM
	ማኅበረ ደጉዕ	342	483	825		MAHIBERE DEGUE
ታህታይ ማይጨው	ጭላ	386	466	852	TAHTAY MAYCHEW	CHILA
	ውቅሮ ማራይ	2,072	2,348	4,420		WUKRO MARAY
ናዕደር ዓዴት	ዕዳጋ ሰሉስ	502	623	1,125	NAEDER ADET	EDAGA SELUS
ቆላ ተምቤን	ወርቅ አምባ	363	412	775	KOLA TEMBEN	WERKAMBA
	ዓብይ ዓዲ	3,545	4,339	7,884		ABIYADI
	ጉያ	85	127	212		GUYA
		MALE	FEMALE	TOTAL	REGION, ZONE AND WEREDA	TOWN
		POPULATION				

የከተሞች የሕዝብ ብዛት በክልል በዞንና በወረዳ በየታ: ጥቅምት 1987

Population Size of Towns by Sex, Region, Zone and Wereda : October 1994.

ሰንጠረዥ ለ-4 TABLE.B.4

ክልል ዞንና ወረዳ	ከተማ	የሕዝብ ብዛት ወንድ	ሴት	ድምር		
ደጉዓ ተምቤን	ሃገረ ሰላም	1,591	2,341	3,932	DEGUA TEMBEN	HAGERE SELAM
አበርገለ	የጭላ	697	859	1,556	ABERGELE	YECHILA
	አግበ	405	373	778		AGBE
ምስራቃዊ ዞን					MISRAKAWI ZONE	
ጉለመ መኸዳ	ዛላምበላ	2,756	3,303	6,059	GULOMAHDA	ZELAMBESA
	ሰበያ	175	195	370		SEBEYA
ኢሮብ	ዓሊቴና	238	252	490	EROB	ALITENA
ሳዕሲዕ ዓዕዳአምባ	እዳጋ ሐሙስ	2,110	2,773	4,883	SAESI TSAEDAEMBA	EDAGA HAMUS
	ፍረ ወይኒ	2,437	3,223	5,660		FREWEYNI
ገንታ አፈሹም	አዲግራት	17,352	20,065	37,417	GANTA AFESHUM	ADIGRAT
	ብዘት	955	1,189	2,144		BIZET
ሐውዜን	ሐውዜን	1,393	1,857	3,250	HAWZEN	HAWZEN
	መጋብ	294	291	585		MEGAB
ወቅሮ	ዕጌሬዳ	399	408	807	WUKRO	TSIGEREDA
	ውቅሮ	7,427	8,994	16,421		WUKRO
	አጉላዕ	1,187	1,479	2,666		AGULA
አዕቢ ወንበርታ	አዕቢ እንዳስላሴ.	1,418	1,963	3,381	ATSBI WENBERTA	ATSBI ENDA SELAS
	ሐይቅ መሳሕል	586	789	1,375		HAIK MESAHIL
ደቡባዊ ዞን					DEBUBAWI ZONE	
ሳምረ	ግጅት	807	1,093	1,900	SAMRE	GIJET
	ሳምረ	931	1,207	2,138		SAMRE
እንደርታ	ዓይናለም	1,209	1,299	2,508	ENDERTA	AYNALEM
	ኩሃ	4,336	5,531	9,867		KUHA
ሕንጣሎ ዋጅራት	ሕንጣሎ	316	360	676	HINTALO WAJIRAT	HINTALO
	ዓዲ ጉዶም	3,097	3,722	6,819		ADIGUDEM
	ደቡብ	1,090	1,318	2,408		DEBUB
ኣላጀ	ዴላ	430	567	997	ALAJE	DELA
	ዓዲሽሁ	1,812	2,467	4,279		ADISHENU
	ቸለና	430	596	1,026		CHELENA
እንዳመሆኔ	ማይፈጨው	8,894	10,863	19,757	ENDAMEHONI	MAYCHEW
	ወዲ ሰምሮ	282	329	611		WEDISEMRO
ራያና አዘቦ	መርሳ	2,618	3,582	6,200	RAYAAZEBO	MERSA
	ወይራ ውሃ	793	1,054	1,847		WEYRA WUHA
አላማጣ	አላማጣ	12,094	14,085	26,179	ALAMATA	ALAMATA
	ዋጃ	2,732	3,318	6,050		WAJA
አፍላ	ዝኩየ	115	142	257	OFLA	ZIKUYA
	ኮረም	7,371	9,524	16,895		KOREM
መቀሌ	መቀሌ	45,729	51,209	96,938	MEKELE	MEKELE
	ድምር/74 ከተሞች	214,066	254,412	468,478		TOTAL(74 TOWNS)
		MALE	FEMALE	TOTAL	REGION, ZONE AND WEREDA	TOWN
		POPULATION				

የከተሞች የሕዝብ ብዛት በክልል በዞንና በወረዳ በየታ: ጥቅምት 1987
Population Size of Towns by Sex, Region, Zone and Wereda : October 1994.

ሰንጠረዥ ለ-4 TABLE.B.4

ክልል ዞንና ወረዳ	ከተማ	የሕዝብ ብዛት ወንድ	ሴት	ድምር		
አፋር ክልል(1)					AFFAR REGION(1)	
ዞን 1					ZONE 1	
አሳይታ	አሳይታ	8,150	7,325	15,475	AYISAITA	AYISAITA
ዱብቲ	ዱብቲ	5,446	5,088	10,534	DUBTI	DUBTI
	ሎግያ	1,502	1,728	3,230		LOGYA
	ዴት ባህሪ	1,277	924	2,201		DATE BAHRI
	ሰመራ	449	96	545		SEMERA
ሚሌ	ሚሌ	1,235	1,206	2,441	MILE	MILE
	ኤሊ ውኃ	824	680	1,504		ELI WUHA
ኤሊዳር	ኤሊዳር	789	730	1,519	ELIDAR	ELIDAR
	ማንዳ	479	378	857		MANDA
	ቡሬ	450	437	887		BURE
	ዲቺ አቶ	725	635	1,360		DICHE OTO
ጭፍራ	ጭፍራ	868	792	1,660	CHIFRA	CHIFRA
ዞን 02					ZONE 02	
ኮነባ	ኮነባ	459	360	819	KONEBA	KONEBA
አብዓላ	አብዓላ	1,613	1,687	3,300	ABALA	ABALA
በራህሌ	በራህሌ	417	454	871	BERAHLE	BERAHLE
ዞን 03					ZONE 3	
አሚባራ	መልካ ወረር	3,001	2,619	5,620	AMIBARA	MELKA WERER
	መልካ ሰዲ	3,443	3,096	6,539		MELKA SEDI
	አዋሽ ሸለቆ	1,747	1,390	3,137		AWASH SHELEKO
	አዋሽ አርባ	2,038	2,004	4,042		AWASH ARBA
አዋሽ ፈንታሌ	ሳቡሬ	565	549	1,114	AWASH FENTALE	SABURE
	አዋሽ ሰባት ኪሎ	3,683	3,887	7,570		AWASH SEBAT KILO
ገዋኔ	መተካ	563	513	1,076	GEWANE	METEKA
	ገዋኔ	4,039	3,465	7,504		GEWANE
ዱለቻ	ዱለቻ	176	151	327	DULECHA	DULECHA
ዞን 4					ZONE 4	
አውራ	ደራይቱ	90	64	154	AURA	DERAYITU
ዕዋ	አለሊ ሱሉላ	66	57	123	EWA	ALELE SUBULA
ያሎ	ዲቢና	459	478	937	YALO	DIBINA
ጎሊና	ከለዊና	293	240	533	GULINA	KELEWINA
	ድምር/28 ከተሞች	44,846	41,033	85,879		TOTAL(28 TOWNS)
አማራ ክልል					AMARA REGION	
ሰሜን ጎንደር ዞን					SEMEN GONDAR ZONE	
አዲ አርቃይ	አዲ አርቃይ	1,676	2,041	3,717	ADDI ARKAY	ADDI ARKAY
	ዛሪማ	1,178	1,546	2,724		ZARIMA
	ግልቤና	271	332	603		GILBENA
በየዳ	ድልይብዛ	350	651	1,001	BEYEDA	DILYIBZA
ጃናሞራ	መካነ ብርሃን	622	962	1,584	JANAMORA	MEKANE BERHAN
		MALE	FEMALE	TOTAL	REGION, ZONE AND WEREDA	TOWN
		POPULATION				

(1)--የሕዳሌ 15/1988 የሕዝብናቤቶች ቆጠራ ውጤት::

(1)--july 22/1996 population and housing census result.

የከተሞች የሕዝብ ብዛት በክልል በዞንና በወረዳ በያ፡ ጥቅምት 1987

Population Size of Towns by Sex, Region, Zone and Wereda : October 1994.

ሰንጠረዥ ለ-4 TABLE.B.4

ክልል ዞንና ወረዳ	ከተማ	የሕዝብ ብዛት ወንድ	ሴት	ድምር		
ደባርቅ	ደባርቅ	6,235	8,239	14,474	DEBARK	DEBARK
ዳባት	ዳባት	3,737	5,045	8,782	DABAT	DABAT
	ወቅን	909	1,300	2,209		WEKIN
ሳንጃ	ቅራቅር	256	313	569	SANJA	KIRAKIR
	አብደራፊ	1,680	1,642	3,322		ABDERAFI
ላይ አርማጭሆ	ትክል ድንጋይ	2,026	2,758	4,784	LAY ARMACHO	TIKIL DINGAY
ወገራ	ገደብጌ	1,584	1,871	3,455	WEGERA	GEDEBGE
	አምባ ጊዮርጊስ	2,047	2,908	4,955		AMBA GIORGIS
ጎንደር ዙሪያ	ጠዳ	1,192	1,661	2,853	GONDAR ZURIA	TEDA
	ማክሰኚት	2,547	3,199	5,746		MAKSEGNIT
	ደጎማ	782	1,020	1,802		DEGOMA
	እንፍራንዝ	2,302	3,000	5,302		ENFRANZ
ደምቢያ	ጨኺት	2,124	2,969	5,093	DEMBIA	CHUAHIT
	ቆላ ድባ	3,751	5,127	8,878		KOLADIBA
	ጎርጎራ	1,201	1,567	2,768		GORGORA
	አይምባ	367	561	928		AYIMBA
ጭልጋ	ሰራባ	515	739	1,254	CHILGA	SERABA
	አይከል	3,716	4,648	8,364		AYIKEL
መተማ	መተማ ዮሐንስ	1,648	1,535	3,183	METEMA	METEMA YOHANNES
	ሸኸዲ	3,231	3,257	6,488		SHEHEDI
	ሸንፋ	688	692	1,380		SHINFA
ቋራ	ቴዎድሮስ ከተማ	169	120	289	QUARA	TEWODROS KETEMA
አለፋ	ደልጊ	2,168	2,886	5,054	ALEFA	DELGI
	ጎመንጌ	709	1,088	1,797		GOMENGE
	እሰይ ደብር	449	519	968		ESEY DEBIR
	ሻውራ	1,073	1,717	2,790		SHAWRA
	ደንገል በር	659	744	1,403		DENGEL BER
በለሳ	አርባያ	1,129	1,497	2,626	BELESA	ARBAYA
	ሃሙሲት	1,412	1,819	3,231		HAMUSIT
ጎንደር	ጎንደር	51,366	60,883	112,249	GONDER	GONDAR
ደቡብ ጎንደር ዞን					DEBUB GONDAR ZONE	
አብናት	አብናት	4,121	5,583	9,704	EBENAT	EBENAT
ከምከም	አዲስ ዘመን	6,443	7,899	14,342	KEMEKEM	ADDIS ZEMEN
	ይፋግ	1,176	1,593	2,769		YIFAG
	አምባ ሜዳ	577	839	1,416		AMBA MEDA
	ወረታ	6,863	8,318	15,181		WERETA
ፎገራ	አመድ በር	1,380	1,814	3,194	FOGERA	AMED BER
ፋርጣ	ክምር ድንጋይ	938	1,285	2,223	FARTA	KIMIR DINGAY
	ጋሳይ	593	736	1,329		GASAY

MALE	FEMALE	TOTAL	REGION, ZONE AND WEREDA	TOWN
POPULATION				

የከተሞች የሕዝብ ብዛት በክልል በዞንና በወረዳ በየታ: ጥቅምት 1987

Population Size of Towns by Sex, Region, Zone and Wereda : October 1994.

ሰንጠረዥ ለ-4 TABLE.B.4

ክልል ዞንና ወረዳ	ከተማ	የሕዝብ ብዛት ወንድ	ሴት	ድምር	REGION, ZONE AND WEREDA	TOWN
		MALE	FEMALE	TOTAL		
		POPULATION				
ላይ ጋይንት	ነፋስ መውጫ	4,740	6,068	10,808	LAY GAYINT	NEFAS MEWCHA
	ጎብጎብ	762	924	1,686		GOBGOB
	ሳሊ	480	609	1,089		SALI
ታች ጋይንት	አርብ ገበያ	1,123	1,552	2,675	TACH GAYINT	ARB GEBEYA
ስማዳ	ወገዳ	2,064	2,538	4,602	SIMADA	WEGEDA
እስቴ	መካነ እየሱስ	4,162	5,079	9,241	ESTE	MEKANE YESUS
	ጃራ ገዶ	653	820	1,473		JARA GEDO
ደራ	ሃሙሲት	3,116	3,878	6,994	DERA	HAMUSIT
	አምበሳሜ	1,087	1,371	2,458		AMBASAME
	አርብ ገበያ	1,372	1,691	3,063		DERA/ARB GEBEYA
ደብረ ታቦር	ደብረ ታቦር	10,564	11,891	22,455	DEBRE TABOR	DEBRE TABOR
ሰሜን ወሎ ዞን					SEMEN WELLO ZONE	
ቡግና	ላሊበላ	3,709	4,775	8,484	BUGNA	LALIBELA
ቆቦ	ቆቦ	9,761	11,027	20,788	KOBO	KOBO
	ሮቢት	2,553	2,807	5,360		ROBIT
	ጎብዬ	1,165	1,393	2,558		GOBIYE
ግዳን	ሙጃ	878	1,167	2,045	GIDAN	MUJA
	ደብረ ፀሐይ	924	1,158	2,082		DEBRE TSEHAY
መቄት	ፍላቂት ገረገራ	2,078	2,683	4,761	MEKET	FILAKIT GEREGER
ዋድላ	ኮን	580	926	1,506	WADLA	KONE
ዳውንትና ደላንታ	ወገልጤና	1,830	2,336	4,166	DAWUNTNA DELANT	WEGELTENA
ሃብሩ	መርሳ	3,408	3,866	7,274	HABRU	MERSA
	ውርጌሳ	2,506	2,992	5,498		WURGESA
ወልዲያ	ወልዲያ	11,689	12,844	24,533	WELDIYA	WELDIYA
ደቡብ ወሎ ዞን					DEBUB WELLO ZONE	
መቅደላ	ማሻ	870	1,167	2,037	MEKDELA	MASHA
ተንታ	ተንታ	1,050	1,270	2,320	TENTA	TENTA
	አጀባር	1,377	1,732	3,109		AJEBAR
	አምባ ማርያም	520	571	1,091		AMBA MARIAM
ኩታበር	ኩታ በር	1,264	1,585	2,849	KUTABER	KUTABER
አምባሰል	ውጫሌ	1,750	2,184	3,934	AMBASEL	WUCHALE
ተሁለደሬ	ሐይቅ	3,802	4,445	8,247	TEHULEDERE	HAYIK
	ሱሉላ	610	723	1,333		SULULA
	ቦሩ ስላሴ	361	462	823		BORU SELASSIE
	ባሶ ሚሊ	624	761	1,385		BASO MILIE
ወረባቦ	ቢስቲማ	1,051	1,113	2,164	WEREBABU	BISTMA
	ቦከክሳ	1,171	1,204	2,375		BOKEKSA
ቃሉ	ደጋጋ	626	837	1,463	KALU	DEGAGA
	አንቻሮ	486	529	1,015		ANCHARO

የከተሞች የሕዝብ ብዛት በክልል በዞንና በወረዳ በየታ: ጥቅምት 1987

Population Size of Towns by Sex, Region, Zone and Wereda : October 1994.

ሰንጠረዥ ለ-4 TABLE.B.4

ክልል ዞንና ወረዳ	ከተማ	የሕዝብ ብዛት ወንድ	ሴት	ድምር		
	ሃርቡ	3,599	3,820	7,419		HARBU
ደሴ ዙሪያ	ጢጣ	970	1,254	2,224	DESSIE ZURIA	TITA
ለጋምቦ	አቀስታ	1,190	1,417	2,607	LEGAMBO	AKESTA
	እምባ ጨበር	708	971	1,679		EMBACHEBER
ሳይንት	አጀባር	894	1,174	2,068	SAYINT	AJEBAR
ደብረ ሲና	አምሳለ ገነት	262	346	608	DEBRESINA	AMSALE GENET
	መካነ ሰላም	2,167	2,734	4,901		MEKANE SELAM
ከላላ	ከላላ	1,167	1,416	2,583	KELALA	KELALA
	ልጓማ	621	836	1,457		LIGUAMA
ጃማ	ደጎሎ	1,246	1,731	2,977	JAMA	DEGOLO
	ሹል አፋፍ	356	377	733		SHUL AFAF
ወረኢሉ	ወረኢሉ	2,600	3,209	5,809	WERE ILU	WERE ILU
	ካቤ	694	954	1,648		KABE
	ወይን አምባ	622	829	1,451		WEYIN AMBA
ወግደ	ማህደረ ሰላም	684	994	1,678	WEGDE	MAHDERE SELAM
ኮምቦልቻ	ኮምቦልቻ	18,995	20,471	39,466	KOMBOLCHA	KOMBOLCHA
ደሴ	ደሴ	45,337	51,977	97,314	DESSIE	DESSIE
ሰሜን ሸዋ ዞን					SEMEN SHEWA ZONE	
ወረሞ ዋጅቱና ሚዳ	ሬማ	808	1,044	1,852	WEREMO WAJETUNA MIDA	REMA
	መራኛ	853	1,104	1,957		MERAGNA
ላይ ቤትና ታች ቤት	አለም ከተማ	3,416	3,703	7,119	LAY BETNA TACH BET	ALEM KETEMA
	ፌጥራ	867	991	1,858		FETIRA
ሳያ ደብርና ዋዩ እንሳሮ	ደነባ	1,248	1,427	2,675	SIYADEBRINA WAYU ENSARO	DENEBA
	ለሚ	1,273	1,516	2,789		LEMI
ሞረትና ጅሩ	እነዋሪ	2,440	2,898	5,338	MORETNA JIRU	ENEWARI
	ጅሁር	897	1,005	1,902		JIHUR
ጌራምድርና ቀያገብርኤል	መሃል ሜዳ	3,289	3,592	6,881	GERAMIDIRNA KEYA GEBRIEL	MEHAL MEDA
	ዘመሮ	522	651	1,173		ZEMERO
ግሼ ራቤል	ራቤል	516	597	1,113	GESHE RABEL	RABEL
አንጾኪያና ገምዛ	መኮይ	1,774	1,943	3,717	ANTSOKIYANA GEMZA	MEKOY
	ማጀቴ	2,922	3,325	6,247		MAJETE
ኤፍራታና ግድም	ካራ ቆሬ	1,997	2,314	4,311	EFRATANA GIDIM	KARAKORIE
	ኢጣዬ(ኤፌሶን)	4,694	5,088	9,782		ATAYE(EFESON)
	ጀውሀ	1,205	1,217	2,422		JEWHA
ማማምድርናላሎምድር	ወገሬ	254	261	515	MAMA MIDRINA LALO MIDIR	WEGERE
	ሞላሌ	1,435	1,775	3,210		MOLALE
ማፉድ መዘዞ ሞጃናዋደራ	ሳላ ድንጋይ	721	761	1,482	MAFUDMEZEZO MOJANA WADERA	SELLADINGAY
	መዘዞ	690	880	1,570		MEZEZO
	ደብረ ሲና	3,076	4,082	7,158		DEBRE SINA
		MALE	FEMALE	TOTAL	REGION, ZONE AND WEREDA	TOWN
		POPULATION				

የከተሞች የሕዝብ ብዛት በክልል በዞንና በወረዳ በየታ: ጥቅምት 1987
Population Size of Towns by Sex, Region, Zone and Wereda : October 1994.

ሰንጠረዥ ለ-4 TABLE.B.4

ክልል ዞንና ወረዳ	ከተማ	የሕዝብ ብዛት ወንድ	ሴት	ድምር		
ቀወት	ሸዋ ሮቢት	6,851	7,436	14,287	KEWET	SHEWA ROBIT
አንጎለላ ጠራና አሳግርት	ጫጫ	1,012	1,343	2,355	ANGOLELA TERANA ASAGIRT	CHACHA
	ጮኪ	284	276	560		CHOKI
	ጊና አገር	591	714	1,305		GINA AGER
አንኮበር	ሃራምባ	218	339	557	ANKOBER	HARAMBA
	አልዩ አምባ	719	863	1,582		ALYU AMBA
	ጎሮቤላ	586	736	1,322		GOROBELA
	ጎርጎ	138	203	341		GORGO
ሃገረ ማርያምና ከሰም	ኮረማሽ	177	154	331	HAGERE MARIAMNA KESEM	KOREMASH
	ሾላ ገበያ	367	451	818		SHOLA GEBEYA
በረሽት	መጥተህ ብላ	621	707	1,328	BEREHET	METITEH BILA
ምንጃርና ሸንኮራ	ኢራን ቡቲ	137	203	340	MINJARNA SHENKORA	ERANBUTI
	ባልጪ	728	818	1,546		BALCHI
	አረርቲ	2,947	3,545	6,492		ARERTI
ደብረ ብርሃን ዙሪያ	ደብረ ብርሃን	17,918	20,799	38,717	DEBRE BERHAN ZURIA	DEBRE BERHAN
ምስራቅ ጎጃም ዞን					MISRAK GOJAM ZONE	
ቢቡኝ	ድጓ ፅዮን	370	502	872	BIBUGN	DIGUA TSION
	ወይን ውሃ	351	540	891		WEYIN WUHA
ሁለት እጅ እነሴ	ቀራንዮ	422	627	1,049	HULET EJ ENESE	KERANIYO
	ሰዴ	533	812	1,345		SEDE
	ሞጣ	8,218	9,942	18,160		MOTA
ጎንቻ ሲሶ እነሴ	ጉንዶ ወይን	1,710	2,242	3,952	GONCHA SISO ENESE	GINDO WEYIN
እንብሴ ሳር ምድር	መርጦ ለማርያም	2,892	3,457	6,349	ENBISE SAR MIDIR	MERTO LEMARIAM
	ድቦ	440	586	1,026		DIBO
እናርጅ እናውጋ	ፈለገ ብርሃን	830	1,131	1,961	ENARJ ENAWGA	FELEGE BERHAN
	ደብረ ወርቅ	3,495	4,553	8,048		DEBRE WERK
እነማይ	ብቸና	5,695	6,789	12,484	ENEMAY	BICHENA
	ዬትመን	727	949	1,676		YETMEN
ደባይ ጥላት ግን	ቁይ	883	1,279	2,162	DEBAY TELATGEN	KUYI
ማቻከል	አማኑኤል	2,692	3,157	5,849	MACHAKEL	AMANUEL
	ኤሊያስ	1,627	1,963	3,590		ELIAS
ጎዛምን	ሮብ ገበያ	755	1,094	1,849	GUZAMN	ROB GEBEYA
	የቦቅለ	445	618	1,063		YEBOKILE
	ጨሞጋ	242	360	602		CHEMOGA
ባሶ ሊበን	የጁቤ	1,714	2,033	3,747	BASO LIBEN	YEJUBE
አዋበል	ሊጋ	133	198	331	AWABEL	LIGA
	ወጀል	678	855	1,533		WEJEL
	ሉማሜ	2,568	2,961	5,529		LUMAME
	አምበር	614	718	1,332		AMBER
		MALE	FEMALE	TOTAL	REGION, ZONE AND WEREDA	TOWN
		POPULATION				

የከተሞች የሕዝብ ብዛት በክልል በዞንና በወረዳ በየታ: ጥቅምት 1987
Population Size of Towns by Sex, Region, Zone and Wereda : October 1994.

ሰንጠረዥ ለ-4 TABLE.B.4

ክልል ዞንና ወረዳ	ከተማ	የሕዝብ ብዛት ወንድ	ሴት	ድምር		
ደጀን	ደጀን	4,045	4,885	8,930	DEJEN	DEJEN
ሸበል በረንታ	የዕድ ውሃ	663	1,005	1,668	SHEBEL BERENTA	YED WUHA
ደብረ ማርቆስ	ደብረ ማርቆስ	22,745	26,552	49,297	DEBRE MARKOS	DEBRE MARKOS
ምዕራብ ጎጃም ዞን					MIRAB GOJAM ZONE	
አቸፈር	ዱርቤቴ	3,458	4,316	7,774	ACHEFER	DURBETE
	ቁንዝላ	1,496	1,851	3,347		KUNZELA
	ይስማላ	1,314	1,762	3,076		YESMALA
ባህር ዳር ዙሪያ	ዘጌ	704	951	1,655	BAHIR DAR ZURIA	ZEGE
	መሸንቲ	943	1,218	2,161		MESHENTI
	ጢስ አባይ	1,903	2,324	4,227		TIS ABAY
አዴት	አዴት	5,529	6,649	12,178	ADET	ADET
መራዊ	ወተት አባይ	1,277	1,719	2,996	MERAWI	WETET ABAY
	መራዊ	3,982	5,300	9,282		MERAWI
ሰከላ	ግሸን አባይ	850	1,109	1,959	SEKELA	GISHE ABAY
ቋሪት	ገበዘ ማርያም	857	1,151	2,008	KUARIT	GEBEZE MARIAM
ደጋ ዳሞት	ፈረስ ቤት	750	946	1,696	DEGA DAMOT	FERES BET
ደምበጫ	የጨረቃ	538	677	1,215	DEMBECHA	YECHEREKA
	ደምበጫ	3,885	4,778	8,663		DEMBECHA
	አዲስ አለም	706	909	1,615		ADDIS ALEM
ጃቢ ጠህናን	ፍኖተ ሰላም	6,350	7,484	13,834	JABI TEHNAN	FINOTE SELAM
	ጅጋ	3,331	4,170	7,501		JIGA
	ማንኩሳ	1,326	1,531	2,857		MANKUSA
	ማክሰኚት	160	220	380		MAKSEGNIT
ቡሬ ወምበርማ	ቡሬ	6,069	7,368	13,437	BURE WEMBERMA	BURE
	ሸንዲ	2,338	3,039	5,377		SHENDI
ዋግ ኽምራ ዞን					WAG HEMRA ZONE	
ዝቋላ	ሰያለዋ	362	319	681	ZIKUALA	SIYALEWA
ሰቆጣ	ሰቆጣ	3,476	4,446	7,922	SEKOTA	SEKOTA
	ንረቅ	485	471	956		NIRAK
ደህና	አምደ ወርቅ	849	1,235	2,084	DEHANA	AMDE WERK
አገው አዊ ዞን					AGEW AWI ZONE	
ዳንግላ	ዳንግላ	6,796	8,641	15,437	DANGELA	DANGELA
	አዲስ አለም	531	763	1,294		ADDIS ALEM
	ደቅ	725	845	1,570		DEK
ባንጃ	እንጅባራ	326	428	754	BANJA	ENJEBARA
	ኮሶበር	1,164	1,515	2,679		KOSOBER
	ኮሳ	609	718	1,327		KOSA
	ቲሊሊ	2,268	2,838	5,106		TILILI
አንከሻ	አገው ግምጃ ቤት	2,503	2,996	5,499	ANKESHA	AGEW GIMJABET
		MALE	FEMALE	TOTAL	REGION, ZONE AND WEREDA	TOWN
		POPULATION				

የከተሞች የሕዝብ ብዛት በክልል በዞንና በወረዳ በየታ: ጥቅምት 1987
Population Size of Towns by Sex, Region, Zone and Wereda : October 1994.

ሰንጠረዥ ለ-4 TABLE.B.4

ክልል ዞንና ወረዳ	ከተማ	የሕዝብ ብዛት ወንድ	ሴት	ድምር		
	ኣዘና	986	1,282	2,268		AZENA
ጓንጓ	ቻግኒ	8,437	9,340	17,777	GUANGUA	CHAGNI
	መንታ ውሃ	2,162	2,554	4,716		MENTA WUHA
	ቅላጅ	1,022	1,282	2,304		KILAJ
ፋግታ ለኮማ	አዲስ ቅዳሜ	1,561	2,183	3,744	FAGGETA LEKOMA	ADDIS KIDAME
	ፋግታ	321	436	757		FAGGETA
ኦሮምያ ዞን					OROMIYA ZONE	
ጨፈኃላና ደዊ ራህመዶ	ከሚሴ	5,341	5,481	10,822	CHEFE GOLANA DEWERAHMEDO	KEMISE
	ቦራ	604	618	1,222		BORA
ባቲ	ገርባ	1,347	1,433	2,780	BATI	GERBA
	ደጋን	1,275	1,332	2,607		DEGAN
	ባቲ	6,471	7,494	13,965		BATI
አርጡማ ፉርሲናጅሌ	ጨፋ ሮቢት	2,343	2,543	4,886	ARTUMA FURSINA JILE	CHEFA ROBIT
	ቅጭጮ	24	10	34		KICHICHO
	አደበላ	154	141	295		ADEBELA
	ሰንበቴ	1,432	1,623	3,055		SENBETE
ባህር ዳር ልዩ ዞን					BAHIR DAR SPECIAL ZONE	
ባህር ዳር	ባህር ዳር	45,436	50,704	96,140	BAHIR DAR	BAHIR DAR
ድምር/208 ከተሞች/		577,192	688,123	1,265,315		TOTAL(208 TOWNS)
<u>ኦሮሚያ ክልል</u>					<u>OROMIYA REGION</u>	
ምዕራብ ወለጋ ዞን					MIRAB WELLEGA ZONE	
መነሲቡ	መንዲ	4,989	5,081	10,070	MANA SIBU	MENDI
	ቂልጡ ካራ	1,352	1,295	2,647		KILTU KARA
ነጆ	ነጆ	5,321	5,804	11,125	NEJO	NEJO
	ጎሪ	981	1,068	2,049		GORI
	ወረጅሩ	642	687	1,329		WARA JIRU
ግምቢ	ግምቢ	10,100	10,362	20,462	GIMBI	GIMBI
	ሆማ	978	1,006	1,984		HOMA
ላሎ አሳቢ	ኢናንጎ	1,730	1,847	3,577	LALO ASABI	INANGO
	ደንጎሮ	926	1,144	2,070		DONGORO
ቦጂ	ሙክለሚ	392	432	824	BOJI	MUKLEMI
	ቢላ	2,029	2,251	4,280		BILA
አይራ ጉሊሶ	ጉሊሶ	2,193	2,177	4,370	AYRA GULISO	GULISO
	አይራ	1,532	1,639	3,171		AYRA
	ጨሊያ የካ	714	788	1,502		CHELIYA YEKA
ጃርሶ	ገባ ደፍኖ	838	988	1,826	JARSO	GEBA DAFINO
	ደበቃ	968	976	1,944		DABEKA
		MALE	FEMALE	TOTAL	REGION, ZONE AND WEREDA	TOWN
		POPULATION				

የከተሞች የሕዝብ ብዛት በክልል በዞንና በወረዳ በየታ: ጥቅምት 1987

Population Size of Towns by Sex, Region, Zone and Wereda : October 1994.

ሰንጠረዥ ለ-4 TABLE.B.4

ክልል ዞንና ወረዳ	ከተማ	የሕዝብ ብዛት ወንድ	ሴት	ድምር		
ጅማ ጊዳሚ	ግዳሚ	1,380	1,418	2,798	JIMMA GIDAMI	GIDAMI
	ኑኑ	572	564	1,136		NUNU
ሀዋ ወለል	ተጆ	302	276	578	HAWA WELELE	TEJO
	ሮብ ገበያ	1,215	1,193	2,408		ROB GEBEYA
ጋዎ ዳሌ	ጫንቃ	1,903	1,772	3,675	GAWO DALE	CHANKA
	ቃቄ	1,371	1,393	2,764		KAKE
	ቄቤ	532	524	1,056		KEBE
ዳሌ ላሎ	አለም ተፈሪ	1,558	1,505	3,063	DALE LALO	ALEM TEFERI
	ላሎ	631	629	1,260		LALO
ዩብዶ	ገንጂ	640	695	1,335	YUBDO	GANJI
	ዩብዶ	616	679	1,295		YUBDO
ሐሩ	ጉዩ	1,263	1,438	2,701	HARU	GUYI
	ጉዩ አቦ	292	366	658		GUYU ABO
ኖሌ ካባ	ቡቤ	1,265	1,432	2,697	NOLE KABA	BUBE
	ደበሶ	396	454	850		DEBESO
ሰዮ	ደምቢ ዶሎ	9,832	9,755	19,587	SAYO	DAMBI DOLO
አንፊሎ	ሙጊ	2,547	2,361	4,908	ANFILO	MUGI
ቤጊ	ቤጊ	1,645	1,770	3,415	BEGI	BEGI
	ኮበር	868	858	1,726		KOBER
	ሰኞ ገበያ	670	715	1,385		SEGNO GEBEYA
ምሥራቅ ወለጋ ዞን					EAST WELLEGA ZONE	
ሊሙ	ገሊላ	1,219	1,522	2,741	LIMU	GELILA
ኢባንቱ	ሀንዴ	691	775	1,466	IBANTU	HINDE
ጊዳ ኪረሙ	ጊዳ አያና	3,613	3,732	7,345	GIDA KIREMU	GIDA AYANA
	ኪረሙ	953	1,108	2,061		KIREMU
	ጉቲን	1,355	1,415	2,770		GUTIN
አሙሩ ጃርቴ	አሊቦ	969	1,046	2,015	AMURU JARTE	ALIBO
	አቦራ	1,750	2,068	3,818		OBORA
አቤ ዶንጎሮ	ቱሉ ዋዩ	496	504	1,000	ABE DONGORO	T ULU WAYU
ጅማ ሆሮ	ሰቀላ	547	613	1,160	JIMMA HORO	SEKELA
	ሻምቡ	5,463	5,864	11,327		SHAMBU
	ሀረቶ	1,563	1,778	3,341		HARATO
አባይ ጮመን	ፍንጫአ	2,902	3,331	6,233	ABAY CHOMEN	FINICHA'A
	ፍንጫአ /ካምፕ/	2,761	2,606	5,367		FINCHA'A CAMP
ጉዱሩ	ከምቦልቻ	1,191	1,360	2,551	GUDURU	GUDURU/KOMBOLCHA
	ደዱ	681	827	1,508		DEDU
ጅማ ራሬ	ዋዩ	1,108	1,414	2,522	JIMMA RARE	WAYU
		MALE	FEMALE	TOTAL	REGION, ZONE	TOWN
		POPULATION			AND WEREDA	

የከተሞች የሕዝብ ብዛት በክልል በዞንና በወረዳ በየታ: ጥቅምት 1987
Population Size of Towns by Sex, Region, Zone and Wereda : October 1994.

ሰንጠረዥ ለ-4 TABLE.B.4

ክልል ዞንና ወረዳ	ከተማ	የሕዝብ ብዛት ወንድ	ሴት	ድምር		
	ጉበን	433	519	952		GOBEN
ቢላ ሰዮ	ቢላ	489	543	1,032	BILA SEYO	BILA
	ጀሬ	1,313	1,593	2,906		JARE
	አኖ	1,135	1,338	2,473		ANO
ሲቡ ሲሬ	ሲሬ	3,575	4,100	7,675	SIBU SIRE	SIRE
ጉቶ ዋዩ	ነቀምቴ	22,844	24,414	47,258	GUTO WAYU	NEKEMTE
	ጉቴ	299	334	633		GUTE
ሳሲጋ	ጋሎ	242	295	537	SASIGA	GALO
	አርብ ገቢያ	309	365	674		ARB GEBEYA
	እሁድ ገቢያ	162	190	352		EHUD GEBEYA
	ፅጌ	419	441	860		TSIGE
ዲጋ ሌቃ	ገተማ	1,068	1,217	2,285	DIGA LEKA	GATAMA
	አርጆ ጉደቱ	1,490	1,459	2,949		ARJO GUDETU
	ዲጋ	339	383	722		DIGA
ጅማ አርጆ	አርጆ	3,084	3,455	6,539	JIMMA ARJO	ARJO
ኑኑ ቁምባ	ኑኑ	857	973	1,830	NUNU KUMBA	NUNU
ዋማ ቦነያ	ቢሎ	601	745	1,346	WAMA BONAYA	BILO
	ሞጤ	249	239	488		MOTE
ኢሊባቡር ዞን					ILLUBABOR ZONE	
ዳሪሙ	ዲጳ	1,094	1,196	2,290	DARIMU	DIPA
ሱጴና ሶዶ	አልጌ	802	888	1,690	SUPENA SODO	ALGE
	ሱጴ	886	966	1,852		SUPE
	ሳቺ	210	239	449		SACHI
ጮራ	ቁምባቤ	2,599	2,738	5,337	CHORA	KUMBABE
ዴጋ	ዴጋ	832	979	1,811	DEGA	DEGA
	መኮ	416	504	920		MAKO
በደሌ	በደሌ	5,725	6,182	11,907	BEDELE	BEDELE
	ኮኔ	606	730	1,336		KONE
ገቺ	ገቺ	1,695	1,791	3,486	GECHI	GECHI
	ያንፉ	414	469	883		YANFU
ዲዴሳ	ደንቢ	1,750	1,810	3,560	DEDESA	DENBI
ያዩ	ያዩ	1,843	1,887	3,730	YAYU	YAYU
	ሁሩሙ	1,655	1,748	3,403		HURUMU
	ኤሌሞ	445	475	920		ELEMO
መቱ	መቱ	9,686	9,612	19,298	METU	METU
	ኖጳ	531	593	1,124		NOPA
	በቾ	457	471	928		BECHO
አሌ	ጎሬ	3,322	3,792	7,114	ALE	GORE
	ሌቃ	253	254	507		LEKA
		MALE	FEMALE	TOTAL	REGION, ZONE AND WEREDA	TOWN
		POPULATION				

የከተሞች የሕዝብ ብዛት በክልል በዞንና በወረዳ በየታ: ጥቅምት 1987

Population Size of Towns by Sex, Region, Zone and Wereda : October 1994.

ሰንጠረዥ ለ-4 TABLE.B.4

ክልል ዞንና ወረዳ	ከተማ	የሕዝብ ብዛት ወንድ	ሴት	ድምር		
	ላሎ	637	719	1,356		LALO
ቡሬ	ቡሬ	1,024	1,190	2,214	BURE	BURE
	ሲቦ	808	988	1,796		SIBO
	ኡካ	514	574	1,088		UKA
	ሐሉ	116	142	258		HALU
ኖኖ	ብርብርሳ	278	287	565	NONO	BIRBIRSA
	ኮምቦልቻ	238	230	468		NONO
ጅማ ዞን					JIMMA ZONE	
ሊሙ ሰቃ	ሰቃ	748	749	1,497	LIMU SEKA	LIMU SEKA
	አትናጎ	920	983	1,903		ATNAGO
ሊሙ ኮሳ	ገነት	3,288	3,441	6,729	LIMU KOSA	GENET
	አምቡዬ	1,060	1,044	2,104		AMBUYE
	ባቡ	1,129	1,179	2,308		BABU
ሶኮሩ	ሰኮሩ	1,770	1,854	3,624	SOKORU	SEKORU
	ደነባ	2,424	2,710	5,134		DENEBA
	ቁምቢ	587	664	1,251		KUMBI
	ናትሪ	483	514	997		NATRI
ጢሮ አፈታ	ዲምቱ	627	675	1,302	TIRO AFETA	DIMTU
ቀርሳ	ሠርቦ	1,625	1,773	3,398	KERSA	SERBO
	ጅማ	43,874	44,993	88,867		JIMMA
ማና	የቡ	1,488	1,571	3,059	MANA	YEBU
ጎማ	አጋሮ	11,687	11,559	23,246	GOMA	AGARO
	ጮጭ	1,641	1,630	3,271		CHOCHE
	ጌምቤ	2,194	2,091	4,285		GHEMBE
	ሊሙ ሻይ	1,526	1,380	2,906		LIMU SHAYE
	በሻሻ	716	751	1,467		BESHASHA
	ቶባ	2,274	2,214	4,488		TOBA
ጌራ	ጭራ	1,187	1,203	2,390	GERA	CHIRA
	ዱስታ	626	599	1,225		DUSTA
	ጨሪኮ	466	492	958		CHERIKO
ሰቃ ጨቆርሳ	ሰቃ ጨቆርሳ	1,922	2,154	4,076	SEKA CHEKORSA	SEKA CHEKORSA
	ሸቤ	1,980	2,096	4,076		SHEBE
ዴዶ	ሼኪ	2,106	2,209	4,315	DEDO	SHEKI
አሞናዳ	አሰንዳቦ	2,538	2,703	5,241	OMONADA	ASENDABO
	ናዳ	920	1,088	2,008		NADA
ሲግሞ	ሲግሞ	979	973	1,952	SIGMO	SIGMO
ሰጠማ	ጋቲራ	1,145	1,173	2,318	SETEMA	GATIRA
ምዕራብ ሸዋ ዞን					MIRAB SHEWA ZONE	
		MALE	FEMALE	TOTAL	REGION, ZONE AND WEREDA	TOWN
		POPULATION				

የከተሞች የሕዝብ ብዛት በክልል በዞንና በወረዳ በየታ: ጥቅምት 1987
Population Size of Towns by Sex, Region, Zone and Wereda : October 1994.

ሰንጠረዥ ለ-4 TABLE.B.4

ክልል ዞንና ወረዳ	ከተማ	የሕዝብ ብዛት ወንድ	ሴት	ድምር		
ግንደበረት	ካቺሴ	2,139	2,224	4,363	GINDE BERET	KACHISE
ጀልዱ	ጎጆ	1,995	2,168	4,163	JELDU	GOJO
	ሸኩቴ	820	1,016	1,836		SHEKUTE
	ጨቢ	449	524	973		CHEBI
አምቦ	አምቦ	13,380	14,256	27,636	AMBO	AMBO
	ጎሮስሌ	301	355	656		GOROSILE
	ቶኬ እረንሳ	365	500	865		TOKE ERENSA
	ሜጢ	383	433	816		METI
	ጉደር	4,486	5,076	9,562		GUDER
ጨሊያ	ሃሙስ ገበያ	371	514	885	CHELIYA	HAMUS GEBEYA
	ባቢቼ	626	737	1,363		BABICHE
	ጌዶ	2,865	2,840	5,705		GEDO
	ኢጃጂ	3,358	3,574	6,932		EJAJI
ባኮ ቲቤ	ቲቤ	1,039	1,169	2,208	BAKO TIBE	TIBE
	ሾቦካ	1,462	1,735	3,197		SHOBOKA
	ባኮ	5,082	5,340	10,422		BAKO
ዳኖ	ሰዮ	841	948	1,789	DANO	SAYO
ኖኖ	ሸነን	1,053	1,315	2,368	NONO	SHANAN
ጥቁር	ጥቁር እንጪኒ	892	1,123	2,015	TIKUR	TIKUR ENCHINI
አመያ	ግንዶ	1,267	1,666	2,933	AMAYA	GINDO
ወንጪ	ጭቱ	428	452	880	WONCHI	CHITU
ደንዲ	ጊንጪ	4,879	5,713	10,592	DENDI	GINCHI
	ኦሎን ኮሚ	2,114	2,661	4,775		OLONKOMI
	እሁድ ገበያ	573	641	1,214		EHUD GEBEYA
ኤጀሬ(አዲስ ዓለም)	አዲስ ዓለም	3,482	4,034	7,516	EJERIE(ADDIS ALEM)	ADDIS ALEM
አድአ በርጋ	ሙገር	1,063	908	1,971	ADDA BERGA	MUGER
	ሬጂ	638	861	1,499		REJI
	እንጪኒ	1,988	2,541	4,529		ENCHINI
ወልመራ	ሆለታ ገነት	8,040	8,745	16,785	WALMARA	HOLETA GENET
	መናገሻ ኮሎቦ	1,120	1,293	2,413		MENAGESHA KOLOBO
	ቡራዩ	4,898	5,129	10,027		BURAYU
አለም ገና	ሰበታ	6,551	7,525	14,076	ALEM GENA	SEBETA
	አዋሽ ቁንጡሬ	924	1,271	2,195		AWSH KUNTURE
	አለም ገና	2,197	2,457	4,654		ALEM GENA
	ተፍኪ	1,025	1,346	2,371		TEFKI
ቀርሳና ቆንዳልቲቲ	ሌመን	882	1,099	1,981	KERSANA KONDALTITI	LEMAN
ቶሌ	ባንቱ	576	697	1,273	TOLE	BANTU
ኢሉ	ተጂ	1,059	1,212	2,271	ELU	TEJI
	አስጎሪ	1,183	1,358	2,541		ASGORI
		MALE	FEMALE	TOTAL	REGION, ZONE AND WEREDA	TOWN
		POPULATION				

የከተሞች የሕዝብ ብዛት በክልል በዞንና በወረዳ በየታ: ጥቅምት 1987

Population Size of Towns by Sex, Region, Zone and Wereda : October 1994.

ሰንጠረዥ ለ-4 TABLE.B.4

ክልል ዞንና ወረዳ	ከተማ	የሕዝብ ብዛት ወንድ	ሴት	ድምር		
ዳዎ	ቡሳ	492	648	1,140	DAWO	BUSA
ወሊሶና ጎሮ	ወሊሶ	11,899	13,592	25,491	WALISONA GORO	WALISO
	ዲለላ	1,032	1,352	2,384		DILALA
	ጉሩራ	452	554	1,006		GURURA
	ጎሮ	533	603	1,136		GORO
በቾ	ቱሉ ቦሎ	3,708	4,303	8,011	BECHO	TULU BOLO
ኮኪር	አርቡ ጩሉሌ	464	609	1,073	KOKIR	HARBU CHULULE
ሜታ ሮቢ	ሸኖ	699	803	1,502	META ROBI	SHENO
ሰሜን ሸዋ ዞን					SEMEN SHEWA ZONE	
ወረ ጃርሶ	ፍልቅልቅ	407	547	954	WARA JARSO	FILIKLIK
	ቱሉ ሚልኪ	726	882	1,608		TULLU MILKI
	ጎሐፅዮን	1,823	2,306	4,129		GOHATSION
ደራ	ጉንዶ መስቀል	1,353	1,857	3,210	DERA	GUNDO MESKEL
ሂዳቡ አቦቴ	ኤጀሬ	908	1,084	1,992	HIDABU ABOTE	EJERE
ኩዩ	ገብረ ጉራቻ	4,981	6,132	11,113	KUYU	GEBRE GURACHA
ደገም	አሊዶሮ	385	461	846	GEGEM	ALIDORO
	አንቢሶ	901	1,150	2,051		ANBISO
ግራር ጃርሶ	ፍቼ	10,004	11,183	21,187	GERAR JARSO	FICHE
ያያ ጉለሌና ደ/ሊባኖስ	ፍታል	373	452	825	YAYA GULELENA D/LIBANOS	FITAL
	ደብረ ጽጌ	1,474	1,835	3,309		DEBRE TSIGE
	ደብረ ሊባኖስ	1,342	1,151	2,493		DEBRE LIBANOS
ውጫሌና ጂዶ	ሙከ ጡሪ	1,401	1,636	3,037	WUCHALENA JIDO	MUKA TURI
	ሰርጢ	233	277	510		SERTI
አብቹና ኘአ	መንዲዳ	1,151	1,371	2,522	ABICHUNA GNE'A	MENDIDA
ቅምብቢት	ሸኖ	2,464	2,944	5,408	KEMBIBIT	SHENO
	ኮቱ	419	506	925		KOTU
	ሐሙስ ገቢያ	235	273	508		HAMUS GEBEYA
በረሀና አለልቱ	ሰንዳፋ	2,569	3,004	5,573	BEREHNA ALELTU	SENDAFA
	ሚቃዋ	856	1,036	1,892		MIKAWA
	ፍቼ ገሊላ	146	198	344		FICHE GELILA
	በኬ	980	929	1,909		BEKE
ሙሎና ሱሉልታ	ጫንጮ	2,059	2,606	4,665	MULONA SULULTA	CHANCHO
	ደርባ	571	654	1,225		DERBA
	ሙገር ሸለቆ	478	507	985		MUGER SHELEKO
	ሮብ ገቢያ	194	265	459		ROB GEBEYA
	ሱሉልታ	599	672	1,271		SULULTA
	ሰኞ ገቢያ	592	747	1,339		SEGNO GEBEYA
ምስራቅ ሸዋ ዞን					MISRAK SHEWA ZONE	
ፈንታሌ	መተሃራ	5,837	6,097	11,934	FENTALE	METEHARA
		MALE	FEMALE	TOTAL	REGION, ZONE AND WEREDA	TOWN
		POPULATION				

የከተሞች የሕዝብ ብዛት በክልል በዞንና በወረዳ በየታ: ጥቅምት 1987
Population Size of Towns by Sex, Region, Zone and Wereda : October 1994.

ሰንጠረዥ ለ-4 TABLE.B.4

ክልል ዞንና ወረዳ	ከተማ	የሕዝብ ብዛት ወንድ	ሴት	ድምር		
ቦሰት	ዶኒ	1,077	1,192	2,269	BOSET	DONI
	ቦሌ	776	623	1,399		BOLE
	ቦፋ	1,573	1,668	3,241		BOFA
	ወለንጪቲ	5,719	6,013	11,732		WELENCHITI
አዳማ	አዋሽ መልካሳ	1,483	1,534	3,017	ADAMA	AWSH MELKASA
	ወንጂ ገፈርሳ	6,213	6,943	13,156		WENJI GEFERSA
	ሸዋ አለምጤና	3,185	3,312	6,497		SHEWA ALEMTENA
	ናዝሬት	61,965	65,877	127,842		NAZRET
	ሲሬ ሮቢ	731	849	1,580		SIRE ROBI
	ሶደሬ	538	504	1,042		SODERE
ሎሜ	ቆቃ	1,864	1,899	3,763	LOME	KOKA
	ሞጆ	10,455	11,542	21,997		MOJO
	ኤጀሬ	556	715	1,271		EJERE
	ኤጀርሳ	1,278	1,382	2,660		EJERSA
ግምቢቹ	ጨፌዶንሳ	1,476	1,829	3,305	GIMBICHU	CHEFE DONSA
አድአ ጨቋላ	ዱከም	2,221	2,655	4,876	ADA'A CHUKALA	DUKEM
	ደብረዘይት	35,058	38,314	73,372		DEBRE ZEIT
	አዱላላ	752	931	1,683		ADULALA
ዱግዳ ቦራ	መቂ	9,991	10,469	20,460	DUGDA BORA	MEKI
	አለምጤና	3,582	3,988	7,570		ALEM TENA
አዳሚ ቱሉና ጂዶ ኮምቦልቻ	አቦሳ	883	941	1,824	ADAMI TULLU AND JIDO KOMBOLCHA	ABOSA
	አዳሚ ቱሉ	2,476	2,574	5,050		ADAMI TULLU
	ዝዋይ	10,323	9,733	20,056		ZIWAY
	ቡልቡላ	1,823	1,760	3,583		BULBULLA
	ጂዶ	646	710	1,356		JIDO
አርሲ ነጌሌ	አርሲ ነገሌ	11,454	12,058	23,512	ARSI NEGELE	ARSI NEGELE
ሻሸመኔ	ሻሸመኔ	25,426	26,654	52,080	SHASHEMENE	SHASHEMENE
	ኩየራ	3,522	3,617	7,139		KUYERA
ሲራሮ	ሮጴ	865	979	1,844	SERARO	ROPI
	አጄ	1,563	1,703	3,266		AJE
አርሲ ዞን					ARSSI ZONE	
መርቲ	አቦምሳ	5,178	5,564	10,742	MERTI	ABOMSA
	ረኤ	392	451	843		REYE
	አባጅማ	1,381	1,609	2,990		ABAJEMA
አሰኮ	አሰኮ	525	572	1,097	ASEKO	ASEKO .
ጎሎልቻ	ደብረ ሰላም	401	418	819	GOLOLCHA	DEBRE SELAM
	ጥሙጋ	555	513	1,068		TIMUGA
	ጅንጋ ዲቡ	279	283	562		JINGA DIBU
		MALE	FEMALE	TOTAL	REGION, ZONE AND WEREDA	TOWN
		POPULATION				

የከተሞች የሕዝብ ብዛት በክልል በዞንና በወረዳ በየታ: ጥቅምት 1987

Population Size of Towns by Sex, Region, Zone and Wereda : October 1994.

ሰንጠረዥ ለ-4 TABLE.B.4

ክልል ዞንና ወረዳ	ከተማ	የሕዝብ ብዛት ወንድ	ሴት	ድምር		
ጀጁ	አርቦዬ	2,234	2,362	4,596	JEJU	ARBOYE
	ቦሎ	314	333	647		BOLO
ዶዶታና ሲረ	ዴራ	4,538	4,818	9,356	DODOTANA SIRE	DERA
	አዋሽ መልካሳ	1,934	1,952	3,886		AWASH MELKASA
	ስረ	2,931	3,210	6,141		SIRE
ዝዋይ ዱግዳ	አጎልቾ	1,204	1,220	2,424	ZIWAY DUGDA	OGOLCHO
ሂጦሳ	ኢተያ	3,481	3,779	7,260	HITOSA	ITEYA
	ቦሩ ጀዊ	1,033	1,237	2,270		BORUJAWI
	አርብ ገበያ	717	796	1,513		ARB GEBEYA
	ሊጋባ	285	367	652		LIGABA
	ሁሩታ	4,551	4,914	9,465		HURUTA
ሱዴ	ኩላ	693	789	1,482	SUDE	KULA
ጮሌ	ጮሌ	1,369	1,657	3,026	CHOLE	CHOLE
	ሞዬ	564	643	1,207		MOYE
አሚኛ	አዴሌ	1,729	1,867	3,596	AMIGNA	ADELE
ሴሩ	ሴሩ	771	956	1,727	SERU	SERU
	በሌ	1,160	1,447	2,607		BELE
ሮቤ	ሮቤ	4,447	5,152	9,599	ROBE	ROBE
	ሰዲቃ	654	805	1,459		SEDIKA
	ሐቤ	861	928	1,789		HABE
ጠና	ጢቾ	1,318	1,523	2,841	TENA	TICHO
	ኬላ	356	437	793		KELA
	ቡላላ	366	442	808		BULALA
	ዲክሲስ	1,987	2,292	4,279		DIKSIS
ሸርካ	ጎቤሳ	2,717	2,972	5,689	SHERKA	GOBESA
	ጋዶ ጉና	419	534	953		GADO GUNA
ዲገሉና ጢጆ	ጢጆ	513	635	1,148	DIGELUNA TIJO	TIJO
	ሳጉሬ	2,493	3,089	5,582		SAGURE
	ቅዳሜ ዲገሉ	400	510	910		KIDAME DIGELU
ጢዮ	አሰላ	21,993	25,398	47,391	TIYO	ASELA
	ጎንዴ	999	1,223	2,222		GONDE
	ቁሉምሳ	789	985	1,774		KULUMESA
ሙኔሳ	ቀርሳ	2,374	2,685	5,059	MUNESA	KERSA
	ኤጎ	753	953	1,706		EGO
	ጎልጆታ	1,465	1,526	2,991		GOLJOTA
ቦቆጂ	ቦቆጂ	4,338	5,029	9,367	BEKOJI	BOKOJI
	መራሮ	1,104	1,308	2,412		MERARO
	ሲርቦ	332	417	749		SIRBO
	ሥልጣና	1,522	1,693	3,215		SILTANA
		MALE	FEMALE	TOTAL	REGION, ZONE AND WEREDA	TOWN
		POPULATION				

የከተሞች የሕዝብ ብዛት በክልል በዞንና በወረዳ በየታ: ጥቅምት 1987

Population Size of Towns by Sex, Region, Zone and Wereda : October 1994.

ሰንጠረዥ ለ-4 TABLE.B.4

ክልል ዞንና ወረዳ	ከተማ	የሕዝብ ብዛት ወንድ	ሴት	ድምር	REGION, ZONE AND WEREDA	TOWN
	ሌሙ ሲርባ	486	647	1,133		LEMU SIRBA
ገደብ	አሳሳ	5,350	5,553	10,903	GEDEB	ASASA
ኮፈሌ	ቆሬ	1,252	1,311	2,563	KOFELE	KORE
	ዋቤ ገፈርሳ	890	876	1,766		WABE GEFERSA
	ኮፈሌ	3,628	3,708	7,336		KOFELE
ምዕራብ ሐረርጌ ዞን					MIRAB HARERGE ZONE	
ሚኤሶ	ሚኤሶ	2,897	2,872	5,769	MIESO	MIESO
	አሰቦት	3,670	3,665	7,335		ASEBOT
	ሙሉ	1,080	1,049	2,129		MULU
	ኮራ	731	753	1,484		KORA
	አርባ በርደዴ	1,756	1,729	3,485		ARBA BORDODE
ዶባ	ዶባ	575	513	1,088	DOBA	DOBA
ጡሎ	ሂርና	4,534	4,819	9,353	TULO	HIRNA
	ደበሶ	919	831	1,750		DEBESO
መሰላ	መሰላ	.1,153	1,165	2,318	MESELA	MESELA
	ጎሮረኤ	493	451	944		GORO REYE
ጭሮ	አሰበ ተፈሪ	9,218	9,460	18,678	CHIRO	ASEBE TEFERI
	ቁኒ	1,104	1,060	2,164		KUNI
ጉባ ቆርጮ	ከምኒ	604	596	1,200	GUBA KORICHA	KEMNA
	በዴይ	812	843	1,655		BEDEY
	ጨለለቃ	521	554	1,075		CHELELEKA
ሃብሮ	ገለምሶ	5,420	5,429	10,849	HABRO	GELEMSO
	ዋጩ	1,333	1,237	2,570		WACHU
	በልበልቲ	827	825	1,652		BELBELTI
ዳሮለቡ	መቻራ	2,185	2,145	4,330	DAROLEBU	MACHARA
	ሚጨታ	1,552	1,581	3,133		MICHETA
ቦኬ	ቦኬ ጢቆ	1,077	1,013	2,090	BOKE	BOKE TIKO
ቁኒ	በዴሳ	5,459	5,354	10,813	KUNI	BEDESA
ምስራቅ ሐረርጌ ዞን					MISRAK HARERGE ZONE	
ኮምቦልቻ	መልካ ረፉ	2,694	2,797	5,491	KOMBOLCHA	MELKA RAFU
ጃርሶ	ኤጀርሳ ጎሮ	829	907	1,736	JARSO	EJERSA GORO
ጉርሱም	ፉኛን ቢራ	4,163	4,494	8,657	GURSUM	FUGNAN BIRA
ባቢሌ	ባቢሌ	4,548	4,647	9,195	BABILE	BABILE
ፈዲስ	ቦኩ	1,240	1,355	2,595	FEDIS	BOKO
ሃሮማያ	አለማያ	4,228	4,332	8,560	HARO MAYA	ALEMAYA
	ባቲ	1,188	1,246	2,434		BATI
	አዴሌ	1,789	1,874	3,663		ADELE
		MALE	FEMALE	TOTAL		
		POPULATION				

የከተሞች የሕዝብ ብዛት በክልል በዞንና በወረዳ በየታ: ጥቅምት 1987
Population Size of Towns by Sex, Region, Zone and Wereda : October 1994.

ሰንጠረዥ ለ-4 TABLE.B.4

ክልል ዞንና ወረዳ	ከተማ	የሕዝብ ብዛት				
		ወንድ	ሴት	ድምር		
	አወዳይ	2,095	1,830	3,925		AWEDAY
ኩርፋ ጨሌ	ኩርፋ ጨሌ	738	701	1,439	KURFA CHELE	KURFA CHELE
	ዳዌ	717	599	1,316		DAWE
ቀርሳ	ላንጌ	1,182	1,035	2,217	KERSA	LANGE
	ቀርሳ	935	873	1,808		KERSA
	ወተር	1,363	1,425	2,788		WETER
ሜታ	ጨለንቆ	2,258	2,199	4,457	META	CHELENKO
	ቁሉቢ	1,257	1,244	2,501		KULUBI
ጎሮጉቱ	ካረሚሌ	919	918	1,837	GORO GUTU	KARAMILE
	ቦሮዳ	1,259	1,237	2,496		BORODA
ደደር	ቆቦ	2,289	2,118	4,407	DEDER	KOBO
	ደደር	3,411	3,347	6,758		DEDER
	ሰቃ	840	834	1,674		SOKA
	ካራ መከላ	654	594	1,248		KARA MEKELA
መልካ በሎ	ሐረዋጫ	1,837	1,795	3,632	MALKA BALO	HARAWACHA
	ጃጃ	560	574	1,134		JAJA
	ሐረዋ	523	474	997		HAREWA
በደኖ	በደኖ	1,665	1,851	3,516	BEDENO	BEDENO
	ፉርዳ	507	437	944		FURDA
ግራዋ	ግራዋ	2,029	2,081	4,110	GIRAWA	GIRAWA
	መጋላ ጃራ	132	98	230		MEGALA JARA
ጎላአዳና መዩ ሙሉቄ	ቡርቃ	1,132	1,115	2,247	GOLA ODANA MEYUMULUKE	BURKA
ባሌ ዞን					BALE ZONE	
ኮኮሳ	ኮኮሳ	849	935	1,784	KOKOSA	KOKOSA
ዶዶላ	ዶዶላ	6,749	7,098	13,847	DODOLA	DODOLA
	ሄረሮ	1,473	1,656	3,129		HERERO
አዳባ	አዳባ	4,826	5,171	9,997	ADABA	ADABA
አጋርፋ	አጋርፋ	2,391	2,705	5,096	AGARFA	AGARFA
	አሊ	1,142	1,172	2,314		ALI
ጋሰራና ጎሎልቻ	ጋሰራ	1,359	1,461	2,820	GASERANA GOLOLCHA	GASERA
	ጃራ	1,704	1,777	3,481		JARA
ለገሂዳ	ቤልቱ	361	322	683	LEGEHIDA	BELTU
ጊኒር	ጊኒር	5,884	6,184	12,068	GINIR	GINIR
	ደሎ ሰብሮ	1,343	1,589	2,932		DELO SERBO
ሲናናና ዲንሾ	ሮቤ	10,462	11,054	21,516	SINANANA DINSHO	ROBE
	ዲንሾ	961	1,058	2,019		DINSHO
ጎባ	ጎባ	13,155	15,203	28,358	GOBA	GOBA
መናና ሐረና ቡሉቅ	አንጌቱ	549	479	1,028	MENNANA HARENA BULUK	ANGETU
	መና	3,567	3,380	6,947		MENNA
ነንሰቦ	ወርቃ	1,506	1,553	3,059	NENSEBO	WERKA
መዳ ወላቡ	ብድረ	718	716	1,434	MEDA WELABU	BIDIRE
በርበረ	ሀሮዱማል	610	564	1,174	BERBERE	HARO DUMAL
ጉራዳሞሌ	ሃሮድቤ	211	126	337	GURADAMOLE	HARO DIBE
		MALE	FEMALE	TOTAL	REGION, ZONE AND WEREDA	TOWN
		POPULATION				

የከተሞች የሕዝብ ብዛት በክልል በዞንና በወረዳ በየታ: ጥቅምት 1987
Population Size of Towns by Sex, Region, Zone and Wereda : October 1994.

ሰንጠረዥ ለ-4 TABLE.B.4

ክልል ዞንና ወረዳ	ከተማ	የሕዝብ ብዛት ወንድ	ሴት	ድምር		
ጎሮ	ጎሮ	2,134	2,245	4,379	GORO	GORO
ራይቱ	ጠደቻ በልአ	714	629	1,343	RAYTU	TEDECHA BELA'A
ሰወይና	ሃዳ	85	83	168	SEWEYNA	HADA
	ሰለሃድ	223	171	394		SELEHAD
ቦረና ዞን					BORENA ZONE	
ኡራጋ	ሶሎሞ	1,817	1,936	3,753	URAGA	SOLOMO
ቦሬ	ቦሬ	3,088	3,326	6,414	BORE	BORE
	ይርባ ሙዳ	542	653	1,195		YIRBA MUDA
አዶላና ዋደራ	ክብረ መንግስት	10,159	9,977	20,136	ADOLANA WADERA	KIBREMENGIST
	ዋደራ	1,918	1,994	3,912		WADERA
አዶ ሻኪሶ	ሻኪሶ	8,386	7,371	15,757	ODO SHAKISO	SHAKISO
	መጋዶ	955	886	1,841		MEGADO
ሃገረ ማርያም	ሃገረ ማርያም	6,533	6,185	12,718	HAGERMARIAM	HAGEREMARIAM
ያቤሎ	ያቤሎ	5,180	5,142	10,322	YABELO	YABELO
አረሮ	መታ ገፈርሳ	2,055	2,044	4,099	ARERO	META GEFERSA
ሊበን	ነጌሌ	12,036	11,961	23,997	LIBEN	NEGELE
	ሀረቀሎ	477	572	1,049		HARE KALO
ሞያሌ	ሞያሌ	7,411	6,551	13,962	MOYALE	MOYALE
ድሬ	ሜጋ	2,585	2,652	5,237	DIRE	MEGA
	ሂዲላሎ	1,606	1,562	3,168		HIDI LOLA
ተልተሌ	ተልተሌ	1,658	1,670	3,328	TELTELE	TELTELE
ድምር/375 ከተሞች/		953,435	1,016,653	1,970,088		TOTAL(375 TOWNS)
የሱማሌ ክልል(1)					SOMALI REGION(1)	
ሸንሌ ዞን					SHINILE ZONE	
አይሻ	አይሻ	550	559	1,109	AYESHA	AYESHA
	ደወሌ	1,130	1,123	2,253		DEWELE
	ላሰራት	741	782	1,523		LASERAT
	መርመደቢስ	815	877	1,692		MERMEDEBIS
ደምበል	ደምበል	821	711	1,532	DEMBEL	DEMBEL
	ሰመካብ	1,033	1,052	2,085		SMEKEB
	ዱሬ	469	476	945		DURE
	ቢዮ ባሄ	481	530	1,011		BIYO BEHAY
	ሃርሙካሌ	878	762	1,640		HARMUKALE
	አራቢ	1,389	1,154	2,543		AREBI
ሸንሌ	ሸንሌ	4,464	4,345	8,809	SHINILE	SHINILE
	አዲጋሌ	2,996	2,724	5,720		ADIGALE
	ሃረዋ	1,245	986	2,231		HAREWA
	ሚሌ	736	722	1,458		MILO
		MALE	FEMALE	TOTAL	REGION, ZONE AND WEREDA	TOWN
		POPULATION				

(1)--የመስከረም 1/1990 የሕዝብና ቤቶች ቆጠራ ውጤት::

(1)-sep 11/1997 population and housing census result.

የከተሞች የሕዝብ ብዛት በክልል በዞንና በወረዳ በየታ: ጥቅምት 1987

Population Size of Towns by Sex, Region, Zone and Wereda : October 1994.

ሰንጠረዥ ለ-4 TABLE.B.4

ክልል ዞንና ወረዳ	ከተማ	የሕዝብ ብዛት ወንድ	ሴት	ድምር		
ኤረር	ኤረር	2,509	2,518	5,027	ERER	ERER
	እስቡሊ	1,017	1,018	2,035		ASIBULI
	አይዶራ	723	626	1,349		AYIDORA
	ሁርሶ	1,120	1,106	2,226		HURSO
አፍደም	አፍደም	721	707	1,428	AFDEM	AFDEM
	ቢኬ	3,163	3,005	6,168		BIKE
	አለጀር	327	263	590		ALEJER
ጅግጅጋ ዞን					JIGJIGA ZONE	
ጅግጅጋ	ጅጅጋ	33,266	32,529	65,795	JIGJIGA	JIJIGA
	ጭንሃንሰን	3,951	3,802	7,753		CHINHAHSAN
አውበሬ	አውበሬ	12,538	11,587	24,125	AWBERE	AWBERE
	ደርዎናጂ	12,768	11,123	23,891		DERWONAJI
	ለፌ ኢሳ	2,108	2,085	4,193		LEFA EISA
ቀብሪ በያህ	ቀብር በያህ	4,805	4,035	8,840	KEBRI BEYAH	KEBRI BEYAH
	ሃርትሼክ	7,469	7,416	14,885		HART SHEIK
ሃርሺን	ሃርሽን	3,340	3,069	6,409	HARSHIN	HARSHIN
ፊቅ ዞን					FIQ ZONE	
ፊቅ	ፊቅ	4,580	4,076	8,656	FIQ	FIQ
ሃመሮ	ሃመሮ	1,475	915	2,390	HAMERO	HAMERO
ሰገግ	ሰገግ	1,351	1,137	2,488	SEGEG	SEGEG
ገርቦ	ገርቦ	4,275	3,650	7,925	GERBO	GERBO
ድሁን	ገረስሌ	623	525	1,148	DIHUN	GERESLEY
ደገሀቡር ዞን					DEGEHABUR ZONE	
ደገሃመዶ	ደገሃመዶ	755	654	1,409	DEGEHAMEDO	DEGEHAMEDO
ደገሃቡር	ደገሃቡር	14,976	13,732	28,708	DEGEHABUR	DEGEHABUR
ኣዋሬ	ኣዋሬ	1,649	1,542	3,191	AWARE	AWARE
	ዳሮር	4,934	4,463	9,397		DAROR
	አቦከር	1,917	1,822	3,739		ABOKER
	ራባሶ	3,220	2,971	6,191		RABASO
ምስራቅ ጋሻሞ	ጋሻሞ	1,757	1,623	3,380	MISRAK GASHAMO	GASHAMO
	ጎውለሌ	1,022	829	1,851		GOWELELE
ዋርዴር ዞን					WARDER ZONE	
ዳኖት	ዳኖት	383	285	668	DANOT	DANOT
ቦህ	ቦህ	1,784	1,624	3,408	BOH	BOH
	ድመሪያድ	694	369	1,063		DIMERIAD
ገላዲን	ግላዲን	3,938	3,295	7,233	GELADIN	GELADIN
ዋርዴር	ዋርዴር	6,433	5,876	12,309	WARDER	WARDER
ቆራሄ ዞን					KORAHE ZONE	
ሸኮሽ	ሸኮሽ	2,044	1,748	3,792	SHEKOSH	SHEKOSH
		MALE	FEMALE	TOTAL	REGION, ZONE AND WEREDA	TOWN
		POPULATION				

የከተሞች የሕዝብ ብዛት በክልል በዞንና በወረዳ በየታ: ጥቅምት 1987
Population Size of Towns by Sex, Region, Zone and Wereda : October 1994.

ሰንጠረዥ ለ-4 TABLE.B.4

ክልል ዞንና ወረዳ	ከተማ	የሕዝብ ብዛት ወንድ	ሴት	ድምር		
ቀብሪደሃር	ቀብሪደሃር	12,768	11,495	24,263	KEBRIDAHAR	KEBRIDAHAR
ሽላቦ	ሽላቦ	2,561	2,292	4,853	SHILABO	SHILABO
ደበወይን	ሃርአድ	2,444	1,874	4,318	DEBEWEYIN	HAR AD
ጎዴ ዞን					GODE ZONE	
ደናን	ደናን	3,910	3,120	7,030	DANAN	DANAN
ጎዴ	ጎዴ	26,081	19,674	45,755	GODE	GODE
ቀላፎ	ቀላፎ	4,970	4,581	9,551	KELAFO	KELAFO
ሙስታሂል	ሙስታሂል	2,871	2,336	5,207	MUSTAHIL	MUSTAHIL
ፌርፌር	ፌርፌር	1,597	1,359	2,956	FERFER	FERFER
አፍዴር ዞን					AFDER ZONE	
ጨረቲ	ጨረቲ	3,198	2,769	5,967	CHERETI	CHERETI
ኤልከረ	ከረ	544	479	1,023	ELEKERE	KERE
ምዕራብ እሚ	ጉደልቻ	635	562	1,197	MIERAB EMI	GUDELCHA
አፍዴር	ሃርጌሌ	3,305	2,210	5,515	AFDER	HARGELE
	ጉዳ አስቦ	614	398	1,012		GUDA ASBO
ባረ	ባረ	2,932	2,192	5,124	BARE	BARE
ዶሎባይ	ወልዲያ	3,268	2,641	5,909	DOLOBAY	WEDIYA
ሊበን ዞን					LIBEN ZONE	
ሊበን	ፊልቱ	3,135	2,383	5,518	LIBEN	FILTU
ዶሎአዶ	ሶፍቱ	8,830	7,971	16,801	DOLO ODO	SOFTU
	ደሎ	10,948	9,814	20,762		DOLO
	በቆልማይ	954	784	1,738		BEKOL MAY
ድምር/69 ከተሞች/		260,948	231,762	492,710		TOTAL(69 TOWNS)
ቤንሻንጉልና ጉምዝ ክልል					BENISHANGUL & GUMUZ REGION	
መተከል ዞን					METEKEL ZONE	
ዳንጉር	ማንቡክ	1,463	1,790	3,253	DANGUR	MANBUK
ጉባ	ማንኩሽ	384	345	729	GUBA	MANKUSH
ወምበራ	ደብረዘይት	1,120	1,309	2,429	WENBERA	DEBRE ZEIT
ማንዱራ	ገነተ ማርያም	678	770	1,448	MANDURA	GENETE MARIAM
ድባጤ	ድባጤ	1,362	1,550	2,912	DIBATE	DIBATE
ፓዌ ልዩ ወረዳ	ቀጠና2	891	1,005	1,896	PAWE SPECIAL WEREDA	KETENA 2
	አልሙ	985	1,002	1,987		ALMU
	ፈለገ ሰላም	807	882	1,689		FELEGE SELAM
ቡለን	ቡለን	1,536	1,728	3,264	BULEN	BULEN
አሶሳ ዞን					ASOSA ZONE	
መንጌ	መንጌ	102	83	185	MENGE	MENGE
ኩርሙክ	ኩርሙክ	172	150	322	KURMUK	KURMUK
		MALE	FEMALE	TOTAL	REGION, ZONE AND WEREDA	TOWN
		POPULATION				

የከተሞች የሕዝብ ብዛት በክልል በዞንና በወረዳ በየታ: ጥቅምት 1987

Population Size of Towns by Sex, Region, Zone and Wereda : October 1994.

ሰንጠረዥ ለ-4 TABLE.B.4

ክልል ዞንና ወረዳ	ከተማ	የሕዝብ ብዛት ወንድ	ሴት	ድምር		
አሶሳ	አሶሳ	6,324	5,425	11,749	ASOSA	ASOSA
ባምበሲ	ባምባሲ	2,114	2,050	4,164	BAMBASI	BAMBASI
	ድምር/13 ከተሞች	17,938	18,089	36,027		TOTAL(13 TOWNS)
የደቡብ ብሔር ብሔረ ሰቦችና ሕዝቦች ክልል					SNNPR*	
ጉራጌ ዞን					GURAGE ZONE	
ጎሮ	ወልቂጤ	7,580	7,749	15,329	GORO	WELKITE
እጎና ወለኔ	አገና	1,246	1,276	2,522	EZHANA WOLENE	AGENA
ኮኪር ገደባኖ ጉታዘር	መሐል አምባ	71	50	121	KOKIR GEDEBANO GUTAZER	MEHAL AMBA
ሶዶ	ቡኢ	1,167	1,330	2,497	SODO	BUE
	ኬላ	822	1,078	1,900		KELA
	ጢያ	894	962	1,856		TIYA
መለቃንና ማረቆ	ቡታጅራ	9,827	10,682	20,509	MESKANENA MAREKO	BUTAJIRA
	ኢንሰኖ	2,804	2,772	5,576		INSENO
	ቆሼ	1,670	1,685	3,355		KOSHE
ስልጤ	አልካሶ	318	316	634	SELTI	ALKASO
	ወራቤ	370	320	690		WERABE
	ቅበት	1,677	1,740	3,417		KIBET
ጉመር	አረቅጥ	902	952	1,854	GUMER	ARKIT
	ቀቡል	340	380	720		KEBUL
ቸሃ	ጉብረ	730	724	1,454	CHEHA	GUBRE
	እንድብር	1,103	1,136	2,239		ENDIBIR
እነሞርና ኤነር	ጉንችረ	870	836	1,706	ENEMORINA EANER	GUNCHIRE
ዳሎቻ	ዳሎቻ	2,032	1,932	3,964	DALOCHA	DALOCHA
	ውልባረግ	764	785	1,549		WULBAREG
	ሚቶ	1,344	1,304	2,648		MITTO
ላንፍሮ	ጦራ	1,277	1,171	2,448	LANFRO	TORRA
ሃዲያ ዞን					HADIYA ZONE	
ኮንተብ	ቆሴ	490	530	1,020	KONTEB	KOSE
	ሌራ	1,038	1,279	2,317		SERA
	ሞርሲጦ	1,150	1,225	2,375		MORSITO
	ሀመቾ	806	812	1,618		HAMECHO
	ጌጃ	661	752	1,413		GEJA
ሊሞ	ዱና	804	933	1,737	LIMO	DUNA
	ፎንቆ	986	1,014	2,000		FONKO
	በሌሳ	365	345	710		BELESA
	ዶዕሻ	696	730	1,426		DOESHA
	ቦኖሻ	959	965	1,924		BONOSHA
	ሊሳና	802	854	1,656		LISANA
	ሆሳዕና	15,593	16,108	31,701		HOSAENA
		MALE	FEMALE	TOTAL	REGION, ZONE AND WEREDA	TOWN
		POPULATION				

*--Southern Nations and Nationalities peoples region.

የከተሞች የሕዝብ ብዛት በክልል በዞንና በወረዳ በየታ: ጥቅምት 1987
Population Size of Towns by Sex, Region, Zone and Wereda : October 1994.

ሰንጠረዥ ለ-4 TABLE.B.4

ክልል ዞንና ወረዳ	ከተማ	የሕዝብ ብዛት ወንድ	ሴት	ድምር		
ባዳዋቾ	ሾኔ	4,129	4,101	8,230	BADAWACHO	SHONE
ሶሮ	ጃጁራ	1,501	1,495	2,996	SORO	JAJURA
	ግምቢቹ	2,219	2,208	4,427		GIMBICHU
	አንሻ	455	497	952		ANSHA
	ዳቾ	613	590	1,203		DACHO
ከምባታ አላባና ጠንባሮ ዞን					KEMBATA ALABANA TEMBARO ZONE	
አሞ ሸለቆ	ሙዱላ	1,390	1,477	2,867	OMO SHELEKO	MUDULA
	ጡንጦ	846	802	1,648		TUNTO
አንጋጫ	ደዮገና	1,815	1,818	3,633	ANGACHA	DEYOGENA
	አንጋጫ	1,773	1,799	3,572		ANGACHA
ቀዲዳ ጋሜላ	ዳምቦያ	1,985	2,017	4,002	KEDIDA GAMELA	DAMBOYA
	ዱራሜ	3,577	3,515	7,092		DURAME
አላባ	አለም ገበያ	877	745	1,622	ALABA	ALEM GEBEYA
	አላባ ቁሊቶ	7,608	7,493	15,101		ALABA KULITO
ቃጫ ቢራ	ሽንሺቾ	3,412	3,556	6,968	KACHA BIRA	SHINSHICHO
	ሃደሮ	2,324	2,158	4,482		HADERO
ሲዳማ ዞን					SIDAMA ZONE	
ሸበዲኖ	ደርባ	997	1,001	1,998	SHEBEDINO	DERBA
	ለኩ	4,464	4,207	8,671		LEKU
አዋሳ	አዋሳ	35,029	34,140	69,169	AWASA	AWASA
	ወንዶ ገነት	1,582	1,615	3,197		WENDO GENET
አርቤጎና	አርቤጎና	1,478	1,559	3,037	ARBEGONA	ARBEGONA
ዳሌ	ይርጋ ዓለም	12,092	12,091	24,183	DALE	YIRGALEM
አለታ ወንዶ	አለታ ወንዶ	5,540	5,781	11,321	ALETA WENDO	ALETA WENDO
	ጩኮ	2,327	2,256	4,583		CHUKO
ዳራ	ቀባዶ	750	764	1,514	DARA	KEBADO
	ተፈሪ ኬላ	1,808	1,808	3,616		TEFERI KELA
ሁላ	ሃገረ ሰላም	2,312	2,374	4,686	HULA	HAGERESELAM
በንሳ	ዳዬ	2,939	2,958	5,897	BENSA	DAYE
አሮሬሳ	መጆ	846	816	1,662	ARORESA	MEJO
ጌድኦ ዞን					GEDEO ZONE	
ወናጎ	ወናጎ	2,532	2,528	5,060	WENAGO	WENAGO
	ዲላ	17,346	16,388	33,734		DILLA
ይርጋጨፌ	ይርጋ ጨፌ	5,814	5,765	11,579	YIRGACHEFE	YIRGACHEFE
ኮቸሬ	ፍሰሃ ገነት	1,141	1,186	2,327	KOCHERE	FISEHAGENET
	ጨለለቅቱ	2,151	2,034	4,185		CHELELEKTU
	ገደብ	2,355	2,398	4,753		GEDEB
		MALE	FEMALE	TOTAL	REGION, ZONE AND WEREDA	TOWN
		POPULATION				

የከተሞች የሕዝብ ብዛት በክልል በዞንና በወረዳ በያታ፡ ጥቅምት 1987

Population Size of Towns by Sex, Region, Zone and Wereda : October 1994.

ሰንጠረዥ ለ-4

TABLE.B.4

ክልል ዞንና ወረዳ	ከተማ	የሕዝብ ብዛት ወንድ	ሴት	ድምር		
ቡሌ	ቡሌ	1,831	1,905	3,736	BULE	BULE
ሰሜን ኦሞ ዞን					SEMEN OMO ZONE	
ኤላ	አመያ	665	699	1,364	ELA	AMEYA
	ጭዳ	648	775	1,423		CHIDA
ማረቃ ገና	ዋካ	1,904	1,884	3,788	MAREKA GENA	WAKA
	ወልደሃኔ	421	430	851		WELDEHANE
በሎሶ ሶሬ	በምቤ ዕድገት	1,395	1,429	2,824	BOLOSO SORE	BOMBE EDGET
	ጉኑኖ ሐሙስዕድገ	1,237	1,162	2,399		GUNUNO HAMUS EDGET
	አረካ	5,970	6,324	12,294		AREKA
ዳሞት ጋሌ	በዲቲ	6,479	6,921	13,400	DAMOT GALE	BODITI
ዳሞት ወይዴ	ዲምቱ	634	669	1,303	DAMOT WEYDE	DIMTU
	በዴሳ	1,263	1,234	2,497		BEDESA
ሶዶ ዙሪያ	ሶዶ	18,863	17,424	36,287	SODO ZURIA	SODO
ኪንዶ ኮይሻ	በሌ	1,872	1,734	3,606	KINDO KOYSHA	BELE
ሎማ በሳ	ሎማ ባሌ	338	415	753	LOMA BOSA	LOMA BALE
ኢሳራ ቶጫ	ባሌ	639	782	1,421	ISARA TOCHA	BALE
	ቶጫ	549	544	1,093		TOCHA
መሎኮዛ	ለሃ	672	679	1,351	MELOKOZA	LEHA
ባስኬቶ	ላስካ	1,050	1,141	2,191	BASKETO	LASKA
ጎፋ ዙሪያ	ሳውላ	7,861	7,903	15,764	GOFA ZURIA	SAWLA
	ቡልቂ	1,491	1,605	3,096		BULKI
ቁጫ	ሰላም በር	1,005	926	1,931	KUCHA	SELAMBER
ኦፋ	ገሱባ	1,542	1,389	2,931	OFFA	GESUBA
ሁምቦ	ጠበላ	1,354	1,410	2,764	HUMBO	TEBELA
ቦረዳ አባያ	ዘፍኔ	579	614	1,193	BOREDA ABAYA	ZEFENE
	ብርብር	1,543	1,605	3,148		B IRBIR
ጨንቻ	ኤዞ	414	543	957	CHENCHA	EZO
	ዶርዜ	459	648	1,107		DORZE
	ጨንቻ	2,630	3,157	5,787		CHENCHA
ዲታ ዳርማሎ	ዘዳ	206	200	406	DITA DERMALO	ZEDA
	ዋጫ	400	353	753		WACHA
ዛላ ኡባማሌ	መልአንቴ	323	356	679	ZALA UBAMALE	MELEANTE
	በቶ	1,191	1,166	2,357		BETO
ከምባ	ከምባ	1,068	1,081	2,149	KEMBA	KEMBA
ቦንኬ	ገረሴ	1,236	1,216	2,452	BONKE	GERESE
አርባምንጭ ዙሪያ	አርባ ምንጭ	20,096	19,924	40,020	ARBA MINCH ZURIA	ARBA MINCH
ደቡብ ኦሞ ዞን					DEBUB OMO ZONE	
ሰላማጎ	ሃና	261	136	397	SELAMAGO	HANA
ባኮ ጋዘር	ውብ ሀመር	562	600	1,162	BAKO GAZER	WUB HAMER
	ቶልታ	818	798	1,616		TOLTA
		MALE	FEMALE	TOTAL	REGION, ZONE AND WEREDA	TOWN
		POPULATION				

የከተሞች የሕዝብ ብዛት በክልል በዞንና በወረዳ በየታ: ጥቅምት 1987
Population Size of Towns by Sex, Region, Zone and Wereda : October 1994.

ሰንጠረዥ ለ-4 TABLE.B.4

ክልል ዞንና ወረዳ	ከተማ	የሕዝብ ብዛት ወንድ	ሴት	ድምር		
	ጋዘር	1,111	1,231	2,342		GAZER
	ጂንካ	6,519	5,888	12,407		JINKA
ሀመር በና	ቱርሚ	319	281	600	HAMER BENA	TURMI
	ኤርቦሬ	239	197	436		ERBORE
	ድመካ	309	212	521		DIMEKA
	ቀይ አፈር	421	325	746		KEY AFER
ኩራዝ	ኦሞራቴ	1,020	837	1,857	KURAZ	OMORATE
ከፍቾ ሸኮቾ ዞን					KEFICHO SHEKICHO ZONE	
ጌሻ	ደካ	476	592	1,068	GESHA	DEKA
	ያደታ	713	798	1,511		YADETA
ጨና	ዲምቢራ	408	468	876	CHENA	DIMBIRA
	ዋቻ	1,891	2,109	4,000		WACHA
	ሸሸንዳ	1,588	1,828	3,416		SHISHINDA
	ቢጣ ገነት	771	970	1,741		BITA GENET
	ሸዋ ቤንች	1,355	1,499	2,854		AHEWA BENCH
የኪ	ቴፒ	5,599	5,017	10,616	YEKI	TEPPI
ጊንቦ	ቦንጋ	5,032	5,819	10,851	GINBO	BONGA
	ኡፋ	1,177	1,365	2,542		UFA
	ውሽውሽ	652	780	1,432		WUSHWUSH
	ከቦች	269	299	568		KEBOCH
	ጎጀብ	819	889	1,708		GOJEB
	ዲሪ	415	460	875		DIRI
መንጅዎ	አዲያ ካካ	540	605	1,145	MENJIWO	ADIYA KAKA
ጠሎ	ፈለገ ሰላም	770	860	1,630	TELO	FELEGE SELAM
	ሻማ	159	153	312		SHAMA
ዴቻ	ጭሪ	744	911	1,655	DECHA	CHIRI
ማሻ አንደራቻ	ማሻ	2,986	3,152	6,138	MASHA ANDERACHA	MASHA
	ጌጫ	564	588	1,152		GECHA
ቤንች ማጂ ዞን					BENCH MAJI ZONE	
ቤንች	ሚዛን	5,612	5,040	10,652	BENCH	MIZAN
	አማን	1,705	1,710	3,415		AMAN
ሸኮ	ጉራ ፈረዳ	19	15	34	SHEKO	GURAFERDA
	ዲማ	672	480	1,152		DIMA
	ሸኮ	577	508	1,085		SHEKO
መእኒት	ባቹማ	723	756	1,479	MEINIT	BACHUMA
	ኬላ ከተማ	275	303	578		KELA KETEMA
	ጀሙ	389	402	791		JEMU
ዲዚ	ቱም	639	485	1,124	DIZI	TUM
		MALE	FEMALE	TOTAL	REGION, ZONE AND WEREDA	TOWN
		POPULATION				

የከተሞች የሕዝብ ብዛት በክልል በዞንና በወረዳ በየታ: ጥቅምት 1987

Population Size of Towns by Sex, Region, Zone and Wereda : October 1994.

ሰንጠረዥ ለ-4 TABLE.B.4

ክልል ዞንና ወረዳ	ከተማ	የሕዝብ ብዛት ወንድ	ሴት	ድምር		
	ማጂ	721	896	1,617		MAJI
	ጀባ	718	857	1,575		JEBA
የም ልዩ ወረዳ	ፎፋ	535	530	1,065	YEM special wereda	FOFA
አማሮ ልዩ ወረዳ	ኬሌ	1,565	1,494	3,059	AMARO special wereda	KELE
ቡርጂ ልዩ ወረዳ	ሶያማ	2,289	2,156	4,445	BURJI special wereda	SOYAMA
ኮንሶ ልዩ ወረዳ	ካራቲ	1,250	1,285	2,535	KONSO special wereda	KARATI
	ሰገን	1,435	1,509	2,944		SEGEN
ደ/ሸ ልዩ ወረዳ	ጊዶሌ	3,935	4,232	8,167	DIRASHE special wereda	GIDOLE
ድምር/149 ከተሞች/		351,579	353,239	704,818		TOTAL(149 TOWNS)
ጋምቤላ ክልል					GAMBELLA REGION	
ዞን 1					ZONE 1	
ኢታንግ	ኢታንግ	1,176	930	2,106	ITANG	ITANG
ጋምቤላ	ጋምቤላ	9,852	8,411	18,263	GAMBELA	GAMBELA
ዞን 2					ZONE 2	
አቦቦ	አቦቦ	595	627	1,222	ABOBO	ABOBO
ጎግ	ፉኝዶ	822	825	1,647	GOG	FUGNIDO
ዞን 3					ZONE 3	
አኮቦ	ተርጎል	116	128	244	AKOBO	TERGOL
ጂካዎ	ቴሉት	392	377	769	JICAWO	TELUT
ዞን 4					ZONE 4	
ጎደሬ ልዩ ወረዳ	ሜጢ	1,676	1,497	3,173	GODERE SPECIAL WEREDA	METI
	ድምር/7 ከተሞች/	14,629	12,795	27,424		TOTAL(7 TOWNS)
ሐረሪ ክልል					HARARI REGION	
	ሐረር	37,449	38,929	76,378		HARAR
	ድምር /1 ከተማ/	37,449	38,929	76,378		TOTAL(1 TOWN)
አዲስ አበባ	አዲስ አበባ	1,008,928	1,075,660	2,084,588	ADDIS ABABA	ADDIS ABABA
	ድምር /1 ከተማ/	1,008,928	1,075,660	2,084,588		TOTAL(1 TOWN)
ድሬዳዋ					DIRE DAWA	
	ድሬዳዋ	82,188	82,663	164,851		DIRE DAWA
ጉርጉራ	መልካ ጀብዱ	4,231	4,106	8,337	GURGURA	MELKA JEBDU
	ድምር /2 ከተሞች	86,419	86,769	173,188		TOTAL(2 TOWNS)
ጠቅላላ ድምር	/927 ከተሞች/	3,567,429	3,817,464	7,384,893	GRAND TOTAL	(927 TOWNS)
		MALE	FEMALE	TOTAL	REGION, ZONE AND WEREDA	TOWN
		POPULATION				

ሰንጠረዥ ለ-5-1 ጠቅላላ የኢትዮጵያ ሕዝብ ብዛት በየታ: በክልል: በገጠርና በከተማ: ሐምሌ 1987
Table B.5.1 Total Population of Ethiopia by Sex, Region, Urban and Rural: July 1/ 1995.

ሰንጠረዥ: ለ-5-1 Table: B.5.1 /በሺህ/ /in thousands/

ክልል	ከተማ			ገጠር			ጠቅላላ ድምር			
	ወንድ	ሴት	ድምር	ወንድ	ሴት	ድምር	ወንድ	ሴት	ድምር	
ትግራይ	222	264	486	1,353	1,364	2,717	1,575	1,628	3,203	**Tigray**
አፋር(1)	43	39	82	568	429	997	611	468	1,079	**Affar(1)**
አማራ	598	713	1,311	6,497	6,320	12,817	7,095	7,033	14,128	**Amara**
ኦሮሚያ	990	1,056	2,046	8,594	8,518	17,112	9,584	9,574	19,158	**Oromiya**
ሶማሌ(1)	237	210	447	1,535	1,267	2,802	1,772	1,477	3,249	**Somali(1)**
ቤኒሻንጉል-ጉሙዝ	19	19	38	219	213	432	238	232	470	**Benishngul-Gumuz**
የደቡብ ብሔር/ብሔ ረሰቦችና ሕዝቦች	366	367	733	4,920	4,974	9,894	5,286	5,341	10,627	**Southern Nations/Nation-alities and Peoples**
ጋምቤላ	15	13	28	80	77	157	95	90	185	**Gambella**
ሐረሪ	39	40	79	29	27	56	68	67	135	**Harari**
አዲስ አበባ	1,045	1,112	2,157	0	0	0	1,045	1,112	2,157	**Addis Ababa**
ድሬደዋ ጊዜያዊ አስተዳደር	90	90	180	41	38	79	131	128	259	**Dire Dawa provisional Administration**
ድምር	3,663	3,924	7,587	23,836	23,226	47,062	27,499	27,150	54,649	**Total**
	Male	Female	Total	Male	Female	Total	Male	Female	Total	Region
	Urban			Rural			Total			

(1)--በወደኋላ ትንበያ የተገኘ

(1)----BACKWARD PROJECTED POPULATION.

ሰንጠረዥ: ለ-5-2 ጠቅላላ የኢትዮጵያ ሕዝብ ብዛት በየታ÷ በክልል÷ በገጠርና በከተማ: ሐምሌ 1988

Table:B.5.2 Total Population of Ethiopia by Sex, Region, Urban and Rural: July 1/ 1996.

ሰንጠረዥ: ለ-5-2 Table: B.5.2 /በሺህ/ /in thousands/

ክልል	ከተማ			ገጠር			ጠቅላላ ድምር			
	ወንድ	ሴት	ድምር	ወንድ	ሴት	ድምር	ወንድ	ሴት	ድምር	
ትግራይ	241	271	512	1,381	1,406	2,787	1,622	1,677	3,299	**Tigray**
አፋር	46	39	85	579	442	1,021	625	481	1,106	**Affar**
አማራ	656	730	1,386	6,646	6,520	13,166	7,302	7,250	14,552	**Amara**
ኦሮሚያ	1,059	1,102	2,161	8,830	8,788	17,618	9,889	9,890	19,779	**Oromiya**
ሶማሌ(1)	250	218	468	1,564	1,300	2,864	1,814	1,518	3,332	**Somali(1)**
ቤኒሻንጉል-ጉሙዝ	20	20	40	224	219	443	244	239	483	**Benishngul-Gumuz**
የደቡብ ብሔር/ብሔረሰቦችና ሕዝቦች	387	390	777	5,083	5,141	10,224	5,470	5,531	11,001	**Southern Nations/Nationalities and Peoples**
ጋምቤላ	16	14	30	81	79	160	97	93	190	**Gambella**
ሐረሪ	41	41	82	29	28	57	70	69	139	**Harari**
አዲስ አበባ	1,074	1,146	2,220	0	0	0	1,074	1,146	2,220	**Addis Ababa**
ድሬደዋ ጊዜያዊ አስተዳደር	95	94	189	42	40	82	137	134	271	**Dire Dawa provisional Administration**
ድምር	3,885	4,065	7,950	24,459	23,963	48,422	28,344	28,028	56,372	**Total**
	Male	Female	Total	Male	Female	Total	Male	Female	Total	Region
	Urban			Rural			Total			

(1)--በወደኋላ ትንበይ የተገኘ

(1)----BACKWARD PROJECTED POPULATION.

ሰንጠረዥ: ለ-5-3 ጠቅላላ የኢትዮጵያ ሕዝብ ብዛት በየታ÷ በክልል÷ በገጠርና በከተማ: ሐምሌ 1989

Table.B.5.3 Total Population of Ethiopia by Sex, Region, Urban and Rural: July 1/ 1997.

ሰንጠረዥ: ለ-5-3 Table: B.5.3 /በሺህ/ /in thousands/

ክልል	ከተማ			ገጠር			ጠቅላላ ድምር			
	ወንድ	ሴት	ድምር	ወንድ	ሴት	ድምር	ወንድ	ሴት	ድምር	
ትግራይ	258	280	538	1,412	1,446	2,858	1,670	1,726	3,396	Tigray
አፋር	48	40	88	591	454	1,045	639	494	1,133	Affar
አማራ	707	752	1,459	6,804	6,717	13,521	7,511	7,469	14,980	Amara
ኦሮሚያ	1,125	1,153	2,278	9,074	9,057	18,131	10,199	10,210	20,409	Oromiya
ሶማሌ(1)	263	226	489	1,596	1,335	2,931	1,859	1,561	3,420	Somali(1)
ቤኒሻንጉል-ጉሙዝ	21	20	41	229	225	454	250	245	495	Benishngul-Gumuz
የደቡብ ብሔር/ብሔረሰቦችና ሕዝቦች	408	412	820	5,247	5,309	10,556	5,655	5,721	11,376	Southern Nations/Nationalities and Peoples
ጋምቤላ	16	15	31	83	81	164	99	96	195	Gambella
ሐረሪ	43	43	86	30	29	59	73	72	145	Harari
አዲስ አበባ	1,105	1,181	2,286	0	0	0	1,105	1,181	2,286	Addis Ababa
ድሬደዋ ጊዜያዊ አስተዳደር	100	99	199	42	41	83	142	140	282	Dire Dawa provisional Administration
ድምር	4,094	4,221	8,315	25,108	24,694	49,802	29,202	28,915	58,117	Total
	Male	Female	Total	Male	Female	Total	Male	Female	Total	Region
	Urban			Rural			Total			

(1)--በወደኋላ ትንበያ የተገኘ

(1)----BACKWARD PROJECTED POPULATION.

ሰንጠረዥ፡ ለ-5-4 ጠቅላላ የኢትዮጵያ ሕዝብ ብዛት በየታ÷ በክልል÷ በገጠርና በከተማ፡ ሐምሌ 1990
Table:B.5.4 Total Population of Ethiopia by Sex, Region, Urban and Rural: July 1/ 1998.

ሰንጠረዥ፡ ለ-5-4 Table: B.5.4 /በሺህ/

ክልል	ከተማ			ገጠር			ጠቅላላ ድምር			
	ወንድ	ሴት	ድምር	ወንድ	ሴት	ድምር	ወንድ	ሴት	ድምር	
ትግራይ	274	291	565	1,444	1,485	2,929	1,718	1,776	3,494	**Tigray**
አፋር	51	41	92	602	466	1,068	653	507	1,160	**Affar**
አማራ	753	778	1,531	6,970	6,911	13,881	7,723	7,689	15,412	**Amara**
ኦሮሚያ	1,190	1,207	2,397	9,323	9,326	18,649	10,513	10,533	21,046	**Oromiya**
ሶማሌ	276	236	512	1,629	1,369	2,998	1,905	1,605	3,510	**Somali**
ቤኒሻንጉል-ጉሙዝ	22	21	43	235	231	466	257	252	509	**Benishngul-Gumuz**
የደቡብ ብሔር/ብሔረሰቦችና ሕዝቦች	430	435	865	5,411	5,477	10,888	5,841	5,912	11,753	**Southern Nations/Nationalities and Peoples**
ጋምቤላ	17	16	33	85	82	167	102	98	200	**Gambella**
ሐረሪ	45	45	90	30	30	60	75	75	150	**Harari**
አዲስ አበባ	1,136	1,218	2,354	0	0	0	1,136	1,218	2,354	**Addis Ababa**
ድሬደዋ ጊዜያዊ አስተዳደር	105	104	209	43	42	85	148	146	294	**Dire Dawa provisional Administration**
ድምር	4,299	4,392	8,691	25,772	25,419	51,191	30,071	29,811	59,882	**Total**
	Male	Female	Total	Male	Female	Total	Male	Female	Total	Region
	Urban			Rural			Total			

ሰንጠረዥ: ለ-5-5 ጠቅላላ የኢትዮጵያ ሕዝብ ብዛት በየታ÷ በክልል÷ በገጠርና በከተማ: ሐምሌ 1991

Table:B.5.5 Total Population of Ethiopia by Sex, Region, Urban and Rural: July 1/ 1999.

ሰንጠረዥ: ለ-5-5 Table: B.5.5 /በሺህ/

ክልል	ከተማ			ገጠር			ጠቅላላ ድምር			
	ወንድ	ሴት	ድምር	ወንድ	ሴት	ድምር	ወንድ	ሴት	ድምር	
ትግራይ	290	303	593	1,477	1,523	3,000	1,767	1,826	3,593	**Tigray**
አፋር	53	42	95	614	479	1,093	667	521	1,188	**Affar**
አማራ	797	807	1,604	7,141	7,105	14,246	7,938	7,912	15,850	**Amara**
ኦሮሚያ	1,255	1,265	2,520	9,578	9,596	19,174	10,833	10,861	21,694	**Oromiya**
ሶማሌ	289	246	535	1,663	1,404	3,067	1,952	1,650	3,602	**Somali**
ቤኒሻንጉል-ጉሙዝ	23	22	45	241	237	478	264	259	523	**Benishngul-Gumuz**
የደቡብ ብሔር/ብሔ ረሰቦችና ሕዝቦች	453	458	911	5,576	5,645	11,221	6,029	6,103	12,132	**Southern Nations/Nationalities and Peoples**
ጋምቤላ	18	17	35	87	84	171	105	101	206	**Gambella**
ሐረሪ	47	46	93	31	30	61	78	76	154	**Harari**
አዲስ አበባ	1,169	1,255	2,424	0	0	0	1,169	1,255	2,424	**Addis Ababa**
ድሬደዋ ጊዜያዊ አስተዳደር	110	109	219	44	43	87	154	152	306	**Dire Dawa provisional Administration**
ድምር	4,504	4,570	9,074	26,452	26,146	52,598	30,956	30,716	61,672	**Total**
	Male	Female	Total	Male	Female	Total	Male	Female	Total	Region
	Urban			Rural			Total			

ሰንጠረዥ: ለ-5-6 ጠቅላላ የኢትዮጵያ ሕዝብ ብዛት በፆታ÷ በክልል÷ በገጠርና በከተማ: ሐምሌ 1992

Table:B.5.6 Total Population of Ethiopia by Sex, Region, Urban and Rural: July 1/2000.

ሰንጠረዥ: ለ-5-6 Table: B.5.6 /በሺህ/

ክልል	ከተማ			ገጠር			ጠቅላላ ድምር			
	ወንድ	ሴት	ድምር	ወንድ	ሴት	ድምር	ወንድ	ሴት	ድምር	
ትግራይ	306	316	622	1,511	1,561	3,072	1,817	1,877	3,694	**Tigray**
አፋር	56	43	99	626	491	1,117	682	534	1,216	**Affar**
አማራ	841	839	1,680	7,316	7,299	14,615	8,157	8,138	16,295	**Amara**
ኦሮሚያ	1,322	1,326	2,648	9,838	9,868	19,706	11,160	11,194	22,354	**Oromiya**
ሶማሌ	303	257	560	1,698	1,440	3,138	2,001	1,697	3,698	**Somali**
ቤኒሻንጉል-ጉሙዝ	24	23	47	247	243	490	271	266	537	**Benishngul-Gumuz**
የደቡብ ብሔር/ብሔ ረሰቦችና ሕዝቦች	476	482	958	5,743	5,814	11,557	6,219	6,296	12,515	**Southern Nations/Nation-alities and Peoples**
ጋምቤላ	18	18	36	89	86	175	107	104	211	**Gambella**
ሓረሪ	49	48	97	32	31	63	81	79	160	**Harari**
አዲስ አበባ	1,202	1,293	2,495	0	0	0	1,202	1,293	2,495	**Addis Ababa**
ድሬደዋ ጊዜያዊ አስተዳደር	115	114	229	45	44	89	160	158	318	**Dire Dawa provisional Administration**
ድምር	4,713	4,760	9,473	27,145	26,877	54,022	31,858	31,637	63,495	**Total**
	Male	Female	Total	Male	Female	Total	Male	Female	Total	Region
	Urban			Rural			Total			

ሰንጠረዥ: ለ-6-1 ጠቅላላ የኢትዮጵያ ሕዝብ ብዛት በዕድሜ መደብ÷ በየታ÷ በገጠርና በከተማ: ሐምሌ 1987(1)

Table:B.6.1 Total Population of Ethiopia by Age Group , Sex, Urban and Rural: July 1/1995(1).

ሰንጠረዥ: ለ-6-1 Table: B.6.1

ዕድሜ	ከተማ			ገጠር			ድምር			
	ወንድ	ሴት	ጠቅላላ	ወንድ	ሴት	ጠቅላላ	ወንድ	ሴት	ጠቅላላ	
0-4	435,140	415,519	850,659	4,087,055	3,980,497	8,067,552	4,522,195	4,396,016	8,918,211	0-4
5-9	466,269	485,985	952,254	3,615,734	3,459,602	7,075,336	4,082,003	3,945,587	8,027,590	5-9
10-14	486,684	540,154	1,026,838	3,138,687	2,951,401	6,090,088	3,625,371	3,491,555	7,116,926	10-14
15-19	453,512	512,854	966,366	2,633,003	2,506,687	5,139,690	3,086,515	3,019,541	6,106,056	15-19
20-24	392,116	443,216	835,332	2,049,295	2,058,120	4,107,415	2,441,411	2,501,336	4,942,747	20-24
25-29	329,663	370,252	699,915	1,653,812	1,722,678	3,376,490	1,983,475	2,092,930	4,076,405	25-29
30-34	252;162	278,391	530,553	1,291,759	1,422,906	2,714,665	1,543,921	1,701,297	3,245,218	30-34
35-39	204,111	217,067	421,178	1,072,736	1,183,876	2,256,612	1,276,847	1,400,943	2,677,790	35-39
40-44	167,350	161,023	328,373	929,828	970,159	1,899,987	1,097,178	1,131,182	2,228,360	40-44
45-49	133,362	125,469	258,831	789,829	789,509	1,579,338	923,191	914,978	1,838,169	45-49
50-54	98,783	98,739	197,522	657,738	614,389	1,272,127	756,521	713,128	1,469,649	50-54
55-59	75,796	78,924	154,720	544,319	484,922	1,029,241	620,115	563,846	1,183,961	55-59
60-64	57,417	64,182	121,599	439,758	374,701	814,459	497,175	438,883	936,058	60-64
65-69	42,298	48,992	91,290	340,619	278,014	618,633	382,917	327,006	709,923	65-69
70-74	28,972	34,270	63,242	244,639	188,808	433,447	273,611	223,078	496,689	70-74
75ና በላይ	38,990	49,038	88,028	347,184	240,190	587,374	386,174	289,228	675,402	75+
ድምር	3,662,625	3,924,075	7,586,700	23,835,995	23,226,459	47,062,454	27,498,620	27,150,534	54,649,154	Total
	Male	Female	Total	Male	Female	Total	Male	Female	Total	Age
	Urban			Rural			Total			

(1)--For Affar and Somali Regions, the population was projected backward.

(1) -ለአፋርና ለሱማሌ ክልሎች ወደኋላ የተተነበየ ሕዝብ ብዛት:

ሰንጠረዥ: ለ-6-2 ጠቅላላ የኢትዮጵያ ሕዝብ ብዛት በዕድሜ መደብ፥ በፆታ፥ በገጠርና በከተማ: ሐምሌ 1988(1)

Table:B.6.2 Total Population of Ethiopia by Age Group , Sex, Urban and Rural: July 1/1996(1).

ሰንጠረዥ: ለ-6-2 Table: B.6.2

ዕድሜ	ከተማ			ገጠር			ድምር			
	ወንድ	ሴት	ጠቅላላ	ወንድ	ሴት	ጠቅላላ	ወንድ	ሴት	ጠቅላላ	
0-4	475,957	442,670	918,627	4,275,221	4,194,393	8,469,614	4,751,178	4,637,063	9,388,241	0-4
5-9	477,349	486,937	964,286	3,651,794	3,509,382	7,161,176	4,129,143	3,996,319	8,125,462	5-9
10-14	504,206	548,149	1,052,355	3,200,938	3,025,571	6,226,510	3,705,145	3,573,721	7,278,865	10-14
15-19	479,623	530,858	1,010,481	2,704,413	2,575,743	5,280,156	3,184,036	3,106,602	6,290,637	15-19
20-24	422,122	463,151	885,273	2,134,452	2,129,447	4,263,898	2,556,574	2,592,597	5,149,172	20-24
25-29	353,975	385,859	739,834	1,708,407	1,775,074	3,483,481	2,062,382	2,160,933	4,223,315	25-29
30-34	275,788	293,180	568,968	1,343,591	1,472,410	2,816,001	1,619,378	1,765,590	3,384,968	30-34
35-39	218,395	227,108	445,503	1,101,024	1,221,240	2,322,264	1,319,419	1,448,348	2,767,767	35-39
40-44	176,312	169,346	345,658	945,934	1,003,984	1,949,919	1,122,247	1,173,330	2,295,577	40-44
45-49	141,486	131,107	272,593	804,511	816,276	1,620,787	945,997	947,383	1,893,380	45-49
50-54	105,794	103,301	209,095	670,604	639,406	1,310,009	776,398	742,707	1,519,105	50-54
55-59	80,209	82,035	162,244	552,212	500,474	1,052,686	632,421	582,508	1,214,930	55-59
60-64	60,599	66,508	127,107	444,361	385,067	829,429	504,960	451,576	956,536	60-64
65-69	44,520	50,930	95,450	342,594	284,930	627,523	387,114	335,859	722,974	65-69
70-74	30,112	35,320	65,432	244,992	193,520	438,512	275,104	228,840	503,944	70-74
75ና በላይ	38,552	48,542	87,094	333,952	236,083	570,035	372,504	284,625	657,129	75+
ድምር	3,885,000	4,065,000	7,950,000	24,459,000	23,963,000	48,422,000	28,344,000	28,028,000	56,372,000	Total
	Male	Female	Total	Male	Female	Total	Male	Female	Total	Age
	Urban			Rural			Total			

(1)--For Somali Region, the population was projected backward.

(1) - ለሱማሌ ክልል ወደኋላ የተተነበየ ሕዝብ ብዛት:

ሰንጠረዥ: ለ-6-3 ጠቅላላ የኢትዮጵያ ሕዝብ ብዛት በዕድሜ መደብ፥ በፆታ፥ በገጠርና በከተማ: ሐምሌ 1989(1)

Table:B.6.3 Total Population of Ethiopia by Age Group , Sex, Urban and Rural: July 1/1997(1).

ሰንጠረዥ: ለ-6-3 Table: B.6.3

ዕድሜ	ከተማ			ገጠር			ድምር			
	ወንድ	ሴት	ጠቅላላ	ወንድ	ሴት	ጠቅላላ	ወንድ	ሴት	ጠቅላላ	
0-4	514,320	472,725	987,045	4,471,237	4,406,680	8,877,918	4,985,557	4,879,406	9,864,963	0-4
5-9	487,762	487,990	975,753	3,689,358	3,558,788	7,248,146	4,177,121	4,046,778	8,223,899	5-9
10-14	520,674	557,000	1,077,674	3,265,787	3,099,184	6,364,971	3,786,462	3,656,184	7,442,645	10-14
15-19	504,164	550,788	1,054,953	2,778,802	2,644,280	5,423,082	3,282,966	3,195,069	6,478,035	15-19
20-24	450,324	485,218	935,542	2,223,162	2,200,237	4,423,398	2,673,486	2,685,455	5,358,941	20-24
25-29	376,825	403,135	779,960	1,765,281	1,827,076	3,592,357	2,142,105	2,230,211	4,372,316	25-29
30-34	297,992	309,551	607,544	1,397,585	1,521,542	2,919,126	1,695,577	1,831,093	3,526,670	30-34
35-39	231,819	238,223	470,042	1,130,493	1,258,322	2,388,815	1,362,312	1,496,545	2,858,858	35-39
40-44	184,736	178,559	363,295	962,713	1,037,555	2,000,268	1,147,449	1,216,114	2,363,563	40-44
45-49	149,121	137,347	286,469	819,805	842,842	1,662,647	968,926	980,189	1,949,116	45-49
50-54	112,383	108,352	220,735	684,007	664,234	1,348,240	796,390	772,586	1,568,975	50-54
55-59	84,357	85,478	169,835	560,434	515,908	1,076,343	644,791	601,386	1,246,178	55-59
60-64	63,589	69,084	132,673	449,157	395,356	844,512	512,746	464,440	977,186	60-64
65-69	46,609	53,075	99,684	344,651	291,793	636,444	391,260	344,868	736,128	65-69
70-74	31,183	36,481	67,665	245,360	198,196	443,557	276,544	234,678	511,221	70-74
75ና በላይ	38,140	47,992	86,132	320,168	232,007	552,175	358,308	279,999	638,307	75+
ድምር	4,094,000	4,221,000	8,315,000	25,108,000	24,694,000	49,802,000	29,202,000	28,915,000	58,117,000	Total
	Male	Female	Total	Male	Female	Total	Male	Female	Total	Age
	Urban			Rural			Total			

(1)--For Somali Region, the population was projected backward.

(1) - ለሱማሌ ክልል ወደኋላ የተተነበየ ሕዝብ ብዛት:

ሰንጠረዥ: ለ-6-4 ጠቅላላ የኢትዮጵያ ሕዝብ ብዛት በዕድሜ መደብ፥ በፆታ፥ በገጠርና በከተማ: ሐምሌ 1990

Table:B.6.4 Total Population of Ethiopia by Age Group , Sex, Urban and Rural: July 1/1998.

ሰንጠረዥ: ለ-6-4 Table: B.6.4

ዕድሜ	ከተማ			ገጠር			ድምር			
	ወንድ	ሴት	ጠቅላላ	ወንድ	ሴት	ጠቅላላ	ወንድ	ሴት	ጠቅላላ	
0-4	551,948	505,671	1,057,618	4,671,785	4,617,225	9,289,009	5,223,732	5,122,896	10,346,628	0-4
5-9	497,977	489,145	987,121	3,727,791	3,607,788	7,335,579	4,225,768	4,096,932	8,322,700	5-9
10-14	536,827	566,701	1,103,529	3,332,135	3,172,192	6,504,327	3,868,962	3,738,893	7,607,856	10-14
15-19	528,235	572,635	1,100,870	2,854,911	2,712,255	5,567,165	3,383,146	3,284,890	6,668,036	15-19
20-24	477,986	509,407	987,393	2,313,922	2,270,446	4,584,368	2,791,908	2,779,853	5,571,761	20-24
25-29	399,237	422,073	821,309	1,823,468	1,878,651	3,702,119	2,222,705	2,300,724	4,523,429	25-29
30-34	319,772	327,497	647,269	1,452,827	1,570,270	3,023,097	1,772,599	1,897,766	3,670,366	30-34
35-39	244,987	250,407	495,394	1,160,643	1,295,101	2,455,744	1,405,630	1,545,508	2,951,137	35-39
40-44	192,998	188,659	381,657	979,879	1,070,850	2,050,729	1,172,877	1,259,509	2,432,386	40-44
45-49	156,611	144,188	300,799	835,453	869,190	1,704,643	992,064	1,013,378	2,005,442	45-49
50-54	118,846	113,888	232,734	697,719	688,858	1,386,577	816,565	802,746	1,619,311	50-54
55-59	88,425	89,253	177,678	568,847	531,216	1,100,063	657,272	620,469	1,277,741	55-59
60-64	66,523	71,907	138,430	454,063	405,560	859,623	520,586	477,467	998,052	60-64
65-69	48,658	55,426	104,084	346,756	298,600	645,356	395,414	354,027	749,440	65-69
70-74	32,234	37,755	69,989	245,737	202,835	448,571	277,971	240,590	518,560	70-74
75ና በላይ	37,736	47,389	85,125	306,065	227,964	534,029	343,801	275,353	619,154	75+
ድምር	4,299,000	4,392,000	8,691,000	25,772,000	25,419,000	51,191,000	30,071,000	29,811,000	59,882,000	Total
	Male	Female	Total	Male	Female	Total	Male	Female	Total	Age
	Urban			Rural			Total			

ሰንጠረዥ: ለ-6-5 ጠቅላላ የኢትዮጵያ ሕዝብ ብዛት በዕድሜ መደብ፥ በየታ፥ በገጠርና በከተማ: ሐምሌ 1991

Table:B.6.5 Total Population of Ethiopia by Age Group , Sex, Urban and Rural: July 1/1999.

ሰንጠረዥ: ለ-6-5 Table: B.6.5

ዕድሜ	ከተማ			ገጠር			ድምር			
	ወንድ	ሴት	ጠቅላላ	ወንድ	ሴት	ጠቅላላ	ወንድ	ሴት	ጠቅላላ	
0-4	589,576	539,965	1,129,540	4,877,164	4,828,350	9,705,515	5,466,740	5,368,315	10,835,055	**0-4**
5-9	508,191	490,347	998,538	3,767,150	3,656,923	7,424,073	4,275,341	4,147,270	8,422,610	**5-9**
10-14	552,981	576,800	1,129,780	3,400,081	3,245,402	6,645,483	3,953,062	3,822,202	7,775,263	**10-14**
15-19	552,307	595,376	1,147,682	2,932,854	2,780,416	5,713,270	3,485,160	3,375,792	6,860,952	**15-19**
20-24	505,648	534,587	1,040,234	2,406,869	2,340,848	4,747,718	2,912,517	2,875,435	5,787,952	**20-24**
25-29	421,649	441,785	863,434	1,883,058	1,930,369	3,813,427	2,304,707	2,372,154	4,676,862	**25-29**
30-34	341,552	346,177	687,729	1,509,401	1,619,133	3,128,534	1,850,953	1,965,309	3,816,262	**30-34**
35-39	258,154	263,089	521,244	1,191,519	1,331,981	2,523,500	1,449,673	1,595,070	3,044,743	**35-39**
40-44	201,260	199,171	400,431	997,459	1,104,237	2,101,696	1,198,719	1,303,408	2,502,127	**40-44**
45-49	164,100	151,309	315,409	851,478	895,610	1,747,088	1,015,578	1,046,919	2,062,497	**45-49**
50-54	125,309	119,650	244,959	711,762	713,551	1,425,313	837,071	833,201	1,670,272	**50-54**
55-59	92,494	93,182	185,675	577,462	546,567	1,124,028	669,956	639,748	1,309,704	**55-59**
60-64	69,456	74,845	144,302	459,087	415,792	874,879	528,543	490,637	1,019,181	**60-64**
65-69	50,707	57,874	108,581	348,911	305,426	654,338	399,618	363,300	762,918	**65-69**
70-74	33,285	39,081	72,366	246,122	207,485	453,608	279,407	246,566	525,973	**70-74**
75ና በላይ	37,333	46,762	84,095	291,622	223,910	515,532	328,955	270,672	599,627	**75+**
ድምር	4,504,000	4,570,000	9,074,000	26,452,000	26,146,000	52,598,000	30,956,000	30,716,000	61,672,000	**Total**
	Male	Female	Total	Male	Female	Total	Male	Female	Total	Age
	Urban			Rural			Total			

ሰንጠረዥ: ለ-6-6 ጠቅላላ የኢትዮጵያ ሕዝብ ብዛት በዕድሜ መደብ፥ በፆታ፥ በገጠርና በከተማ: ሐምሌ 1992

Table:B.6.6 Total Population of Ethiopia by Age Group , Sex, Urban and Rural: July 1/2000.

ሰንጠረዥ: ለ-6-6 Table: B.6.6

ዕድሜ	ከተማ			ገጠር			ድምር			
	ወንድ	ሴት	ጠቅላላ	ወንድ	ሴት	ጠቅላላ	ወንድ	ሴት	ጠቅላላ	
0-4	627,878	576,628	1,204,506	5,086,480	5,040,550	10,127,030	5,714,358	5,617,178	11,331,536	0-4
5-9	518,588	491,632	1,010,220	3,807,263	3,706,308	7,513,571	4,325,851	4,197,940	8,523,791	5-9
10-14	569,423	587,596	1,157,019	3,469,330	3,318,984	6,788,314	4,038,753	3,906,580	7,945,333	10-14
15-19	576,809	619,688	1,196,497	3,012,290	2,848,925	5,861,215	3,589,099	3,468,613	7,057,712	15-19
20-24	533,805	561,506	1,095,311	2,501,598	2,411,609	4,913,207	3,035,403	2,973,115	6,008,518	20-24
25-29	444,463	462,860	907,323	1,943,790	1,982,349	3,926,139	2,388,253	2,445,209	4,833,462	25-29
30-34	363,722	366,147	729,869	1,567,058	1,668,244	3,235,302	1,930,780	2,034,391	3,965,171	30-34
35-39	271,558	276,648	548,206	1,222,987	1,369,048	2,592,035	1,494,545	1,645,696	3,140,241	35-39
40-44	209,670	210,410	420,080	1,015,376	1,137,794	2,153,170	1,225,046	1,348,204	2,573,250	40-44
45-49	171,723	158,922	330,645	867,810	922,165	1,789,975	1,039,533	1,081,087	2,120,620	45-49
50-54	131,888	125,811	257,699	726,074	738,369	1,464,443	857,962	864,180	1,722,142	50-54
55-59	96,635	97,382	194,017	586,242	561,995	1,148,237	682,877	659,377	1,342,254	55-59
60-64	72,442	77,987	150,429	464,208	426,076	890,284	536,650	504,063	1,040,713	60-64
65-69	52,792	60,491	113,283	351,108	312,287	663,395	403,900	372,778	776,678	65-69
70-74	34,355	40,498	74,853	246,515	212,160	458,675	280,870	252,658	533,528	70-74
75ና በላይ	36,922	46,092	83,014	276,903	219,836	496,739	313,825	265,928	579,753	75+
ድምር	4,712,673	4,760,298	9,472,971	27,145,032	26,876,699	54,021,731	31,857,705	31,636,997	63,494,702	Total
	Male	Female	Total	Male	Female	Total	Male	Female	Total	Age
	Urban			Rural			Total			

ክፍል መ- ስለ ግብርና

SECTION D- AGRICULTURE

ክፍል መ. ስለ ግብርና

ሠንጠረዥ መ.1 የ1987 - 1989 መረጃ ለዋና ዋና ሰብሎች የታረሰው መሬት ስፋት፣ ውጤትና ጠቅላላ ምርት መጠን ለማዘጋጀት የተቻለው የማዕከላዊ ስታቲስቲክስ ባለሥልጣን ካካሄደው ጥናት በተገኘው መረጃ መሠረት ነው::

የምርት ውጤት መጠን እና የታረሰው መሬት ስፋት የሚያሳየው በዋናው መኸር ወቅት በግል ገበሬዎች የተገኘውን ምርትና የታረሰውን መሬት ብቻ ነው::

የሸንኮራ አገዳ መረጃ የተገኘው ከመተሃራ እና ወንጂ ስኳር ፋብሪካ ነው ::

ሠንጠረዥ መ. 2 - መ2.1 ስለቡና የሚደረገውን ቁጥጥር ያመለክታሉ:: ወደ ውጭ አገር የሚላከው ቡና ሁሉ በቡናና ሻይ ባለስልጣን መመርመር አለበት:: ተፈላጊውን የጥራት ደረጃ የያዘ ቡና ወደ ውጭ አገር እንዲላክ የሚያስችለው በመ/ቤቱ ሠርተፊኬት ሲሰጠው፣ ይህን አሟልቶ ያልተገኘውን ግን ጥራቱ ተሻሽሎ እንዲቀርብ ወይም በአገር ውስጥ እንዲሸጥ ይደረጋል:: በዚህ ምክንያት በሠንጠረዡ የተመለከተው የቡና መጠን ከተመረተው ቡና መጠን ሊበልጥ ይችላል ማለት ነው::

ሠንጠረዥ መ.3 -መ3.1 በ1985 - 1989 ለከብት ሕክምና የተቀመመ መድኃኒት መጠን፣ በ1982- 1988 የተከተቡ ከብቶች ብዛትና በከብት ሕክምና ሥራ ላይ የተሰማሩትን ሠራተኞች ብዛት ያመለክታል::

ሠንጠረዥ መ.4 - መ.6 የ1987 - 1989 ዓ.ም የቀንድ ከብት፣ የሌሎች ከብቶች፣ የዶሮና የንብ ቀፎ ብዛት መረጃ የተገኘው የማዕከላዊ ስታቲስቲክስ ባለሥልጣን በ1989 ዓ.ም ካካሄደው ጥናት ነው:: ስለቀንድ ከብቶችና የዶሮ ብዛት መረጃ የቀረበው የግል ገበሬዎችን የሚመለከት ብቻ ነው::

ሠንጠረዥ መ.7 -መ.8 በኢትዮጵያ በዋናው መኸር የሰብል ምርት ዘመን በግብርና የተሠማሩ ጠቅላላ ቤተሰቦች ብዛት ፣በሰብል የተያዘ መሬት ጠቅላላ ስፋትና የአንድ ቤተሰብ በሰብል የተያዘ መሬት ስፋት ስርጭት በይዞታ መጠን ከ1988 እና 1989 ዓ.ም የሚያሣይ ነው::

ሠንጠረዥ መ.9-መ.10 በኢትዮጵያ በዋናው የመኸር ወቅት በግብርና ሥራ የተሠማሩ ቤተሰቦችና የቤተሰብ አባላት ብዛት፣ ስርጭትና የአንድ ቤተሰብ አባላት ብዛት በይዞታ መጠን ከ1988-89 ዓ.ም የሚያሣዩ ናቸው::

ሠንጠረዥ መ.11-መ.12 በኢትዮጵያ በዋናው መኸር ወቅት በግብርና የተሠማሩ ቤተሰቦች ጠቅላላ ብዛት በይዞታ መጠንና በቤተሰብ አባላት ብዛት የ1988 እና 1989 ዓ.ም የሚያሣዩ ናቸው::

ሠንጠረዥ መ.13- መ.14 በኢትዮጵያ በዋናው መኸር ወቅት በግብርና የተሠማሩ ባለይዞታዎች ብዛት በዕድሜና በተሠማሩበት የግብርና ሥራ ዓይነት ከ1988 እና 1989 ዓ.ም የሚያሣዩ ናቸው::

ሠንጠረዥ መ.15 -መ.16 በኢትዬጵያ በዋናው መኸር ወቅት በግብርና የተሠማሩ ባለይዞታዎች ጠቅላላ ብዛት በጾታና በተሰማሩበት የግብርና ዓይነት የ1988 እና 1989 ዓ.ም የሚያሣዩ ናቸው::

ሠንጠረዥ መ.17- መ.18 በኢትዮጵያ በዋናው የመኸር ወቅት በጊዜያዊ ሰብሎች የተያዘ የመሬት ስፋት ግምት በይዞታ መጠን ከ1988 እና 1989 ዓ.ም የሚያሣዩ ናቸው::

ሠንጠረዥ መ.19 - መ.20 በኢትዮጵያ በዋናው መኸር ወቅት በግብርና ሥራ የተሰማሩ ጠቅላላ ቤተሰቦች ብዛት፣ በሰብል የተያዘ መሬት ስፋት ግምትና አማካይ በአንድ ቤተሰብ በሰብል የተያዘ መሬት ስፋት በይዞታ መጠን ከ1988 እና 1989 ዓ.ም. የሚያላዩ ናቸው::

ሠንጠረዥ መ.21 በኢትዬጵያ በዋናው የመኸር ወቅት በጊዜያዊ ሰብሎች የተያዘ የመሬት ስፋት ግምት በይዞታ መጠን-1988 ዓ.ም. የማ የሳዩ ናቸው::

ሠንጠረዥ መ.22 - መ.23 በኢትዮጵያ በዋናው መኸር ወቅት በምርጥ ዘር፣ በመስኖ ዘዴ ፣ በፀረ ተባይ መድሃኒት እና ማዳበሪያ በመጠቀም የታረሰ ጠቅላላ መሬት ስፋት በሄክታር/ለግል ባለይዞታዎች ብቻ/ ከ1983-84 እና 1989 ዓ.ም የሚያሣዩ ናቸው::

ሠንጠረዥ መ.24 እና መ.25 በኢትዮጵያ በዋናው መኸር ወቅት ማዳበሪያ የተደረገበት መሬት ስፋት በማዳበሪያ ዓይነት ለግል ባለይዞታዎች ከ1988 እና 1989 ዓ.ም የሚያሣዩ ናቸው::

ሠንጠረዥ መ.26 እና መ.27 በኢትዮጵያ ውስጥ በዋናው መኸር ወቅት በጥቅም ላይ የዋለ የማዳበሪያ መጠንና ዓይነት በግል ባለይዞታዎች የ1988 እና 1989 ዓ.ም የሚያሣዩ ናቸው::

ማስታወሻ :-
ከሠንጠረዥ መ.7 - መ.27 የቀረቡት መረጃዎች በሙሉ ለግል ባለይዞታዎች ብቻ ነው::

SECTION D. AGRICULTURE

Table D.1 Estimates on area, yield and production of major crops for 1994/95 -1996/97 are based on the results of the crop production surveys conducted by Central Statistical Authority.

The production and area figures is for private peasant holdings for main season only.

Data on sugar cane were obtained from Metehara and Wenji sugar factory.

Table D.2 - D 2.1 Refer to coffee inspection. All coffee intended for export has to be inspected by the Coffee and Tea Authority. The Coffee which is of the prescribed degree of purity is given the Authority's export certificate. The coffee that does not meet the standard is either sent back for recleaning or sold locally. Thus, because of double counting, the amount of coffee shown on these tables could be more than the actual amount of coffee produced in the Country.

Table D.3 - D.3.1 Refers to vaccine production 1992/93 - 1996/97 number of cattle vaccinated and number of veterinary personnel, 1989/90 -1995/96.

Table D.4 -D.6 Data on the number of cattle, other livestock poultry and beehives are based on the results of the survey conducted by the Central Statistical Authority in 1994/95 - 1996/97 . The figures given are for private peasant holdings only.

Table D.7 and D.8 Refer to Data on the Distribution of total number of Agricultural Households, total crop area and crop area per House Hold by size of holding in Ethiopia (Main season) till 1995/96 and 1996/97.

Table D. 9 and D. 10 Refer to Data in Distribution of total number of Agricultural Households, total members and average House Hold by size of Holding in Ethiopia (Main season) 1995/96 and1996/97.

Table D. 11 and D.12 Refer to Data on the total number of Agricultural Households by size of Holding and size of House Hold in Ethiopia (Main season), 1995/96 and 1996/97.

Table D.13 and D.14 Refer to Data on number of Agricultural Holders by age of Holder and type of Holding in Ethiopia (Main season), 1995/96 and 1996/97.

Table D. 15 and D.16 Refer to Data Number of Holders by Sex and Type of Holding 1995/96 and 1996/97.

Table D.17 and D.18 Refer to Estimates of total crop area and their percentage distribution by crop type and size of Holding in Ethiopia (Main season), 1995/96 and 1996/97.

Table D.19 and D.20 Refer to Data on number of Agricultural Households, total crop area and average area per House Hold by crop type and size of Holding in Ethiopia (Main season) 1995/96 and 1996/97.

Table D. 21 Refer to Estimates of area under temporary crops by size of Holdings in Ethiopia (Main season) 1995/96.

Table D.22 and D.23 Refer to Estimates of improved seed, irrigation pesticide and fertilizer applied area and their percentage distribution by crop for Main Season of Private Holdings in Ethiopia , 1995/96 and 1996/97.

Table D.24 and 25 Refer to Estimates of fertilizer applied area by type of fertilizer for Main Season (MEHER) Crops of Private Holdings in Ethiopia , 1995/96 and 1996/97.

Table D.26 and D.27 Refer to Estimates of Quantity of Commercial fertilizer applied by type of fertilizer for Main Season (MEHER) crops of Private Holdings in Ethiopia , 1995/96 and 1996/97.

Note:-

All data on Table D.7 - D.27 are all for Private Holdings only.

D.1 PRODUCTION OF MAIN CROPS

1994/95 – 1996/97(1987 – 1989 E.C.)

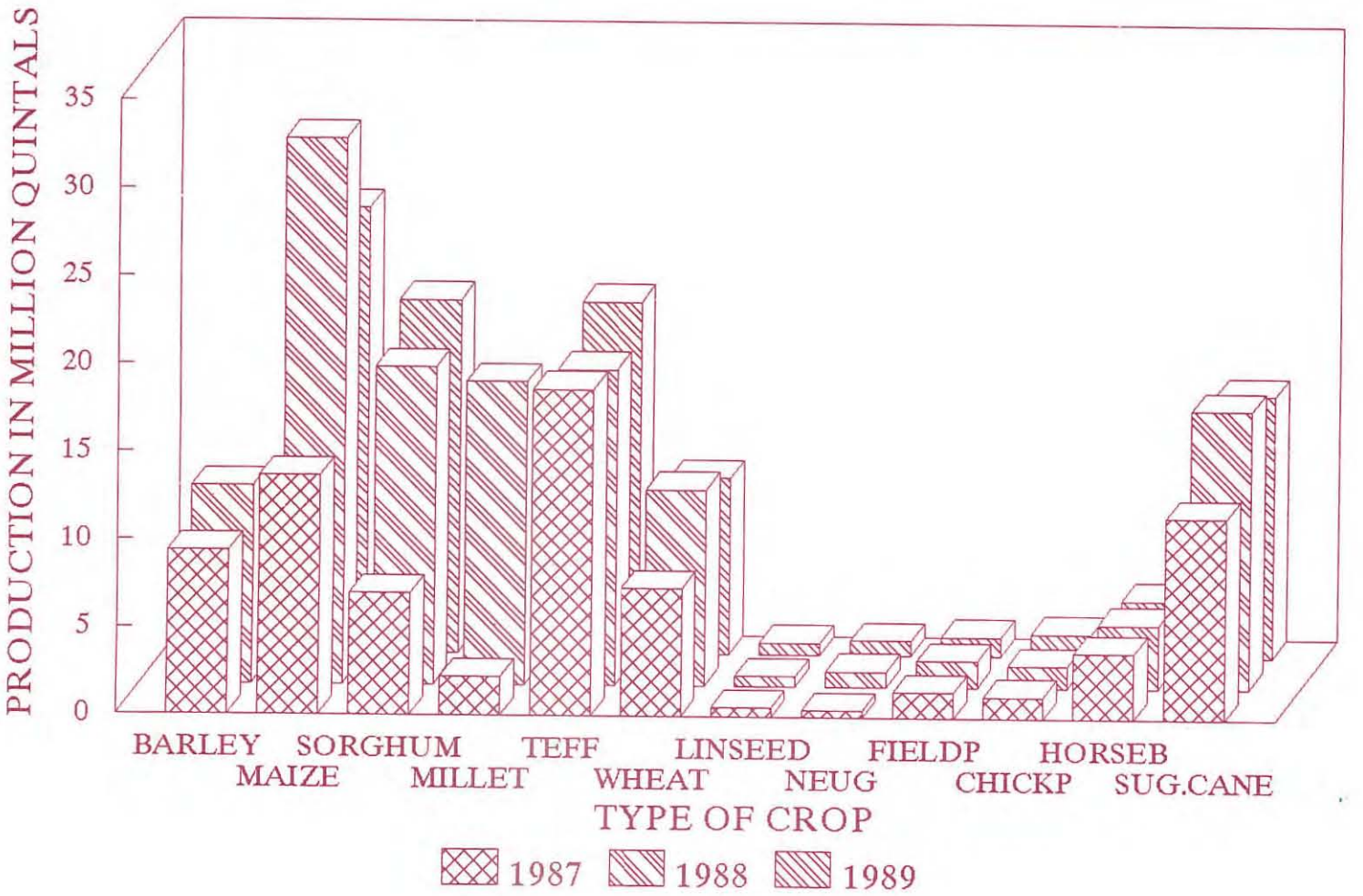

D.1A PRODUCTION OF IMPORTANT AGRICULTURAL CROPS
(1976 – 1989 E.C.)

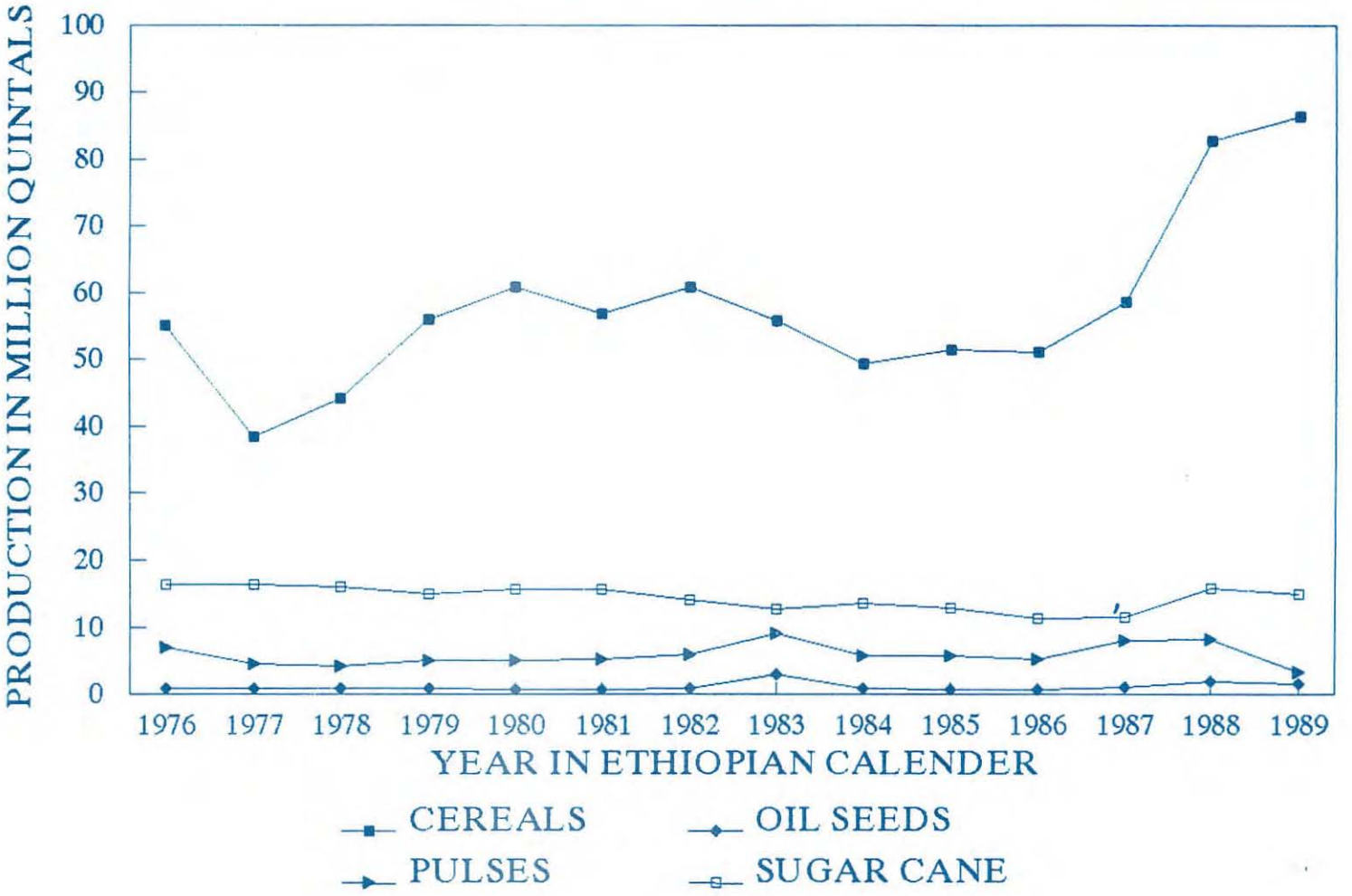

D.2 COFFEE INSPECTED BY THE AUTHORITY OF COFFEE AND TEA DEVELOPMENT IN ETHIOPIA
(1974 – 1988 E.C.)

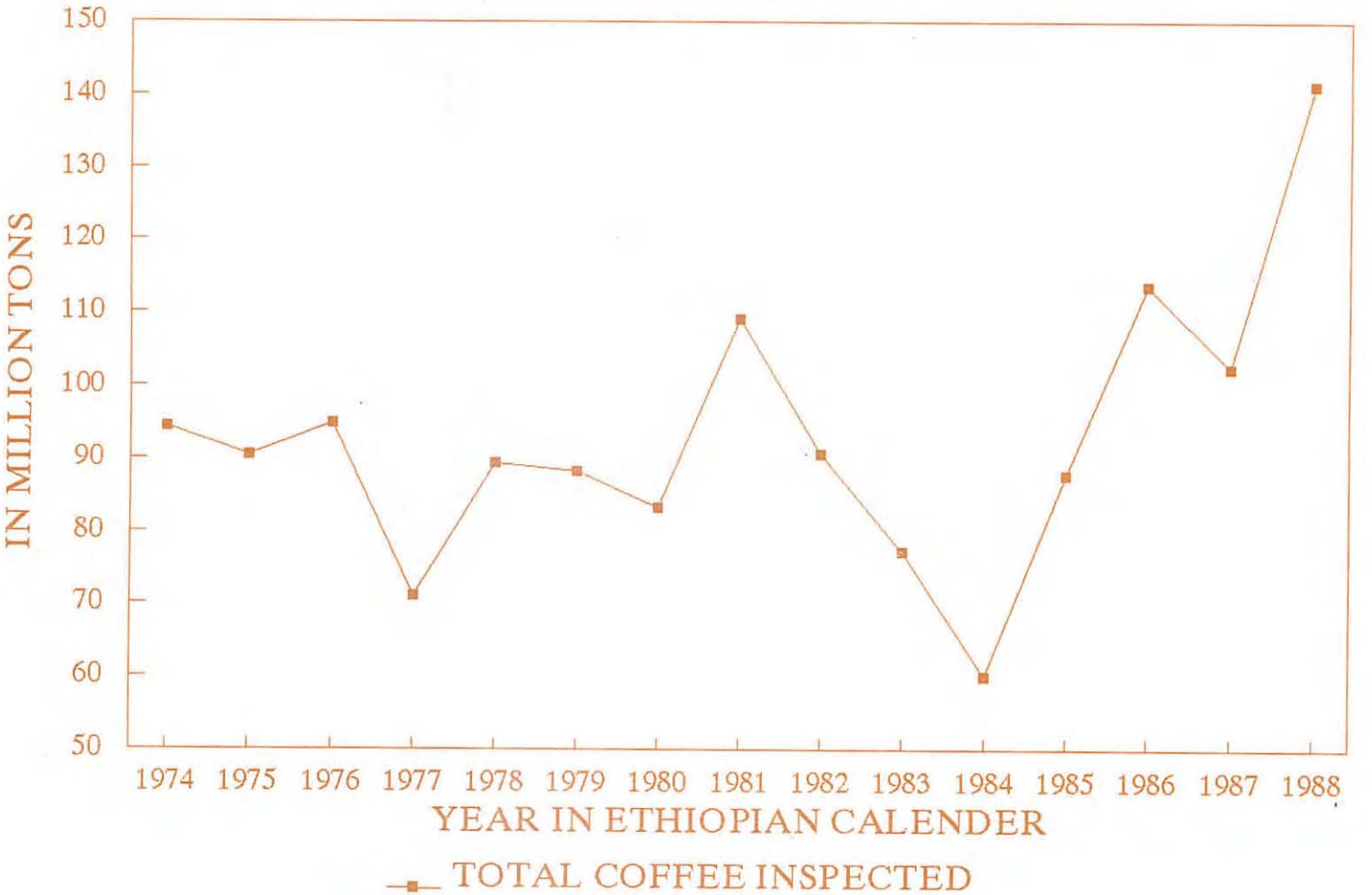

D.3A AMOUNT OF VACCINE PRODUCTION

(1975 – 1989 E.C.)

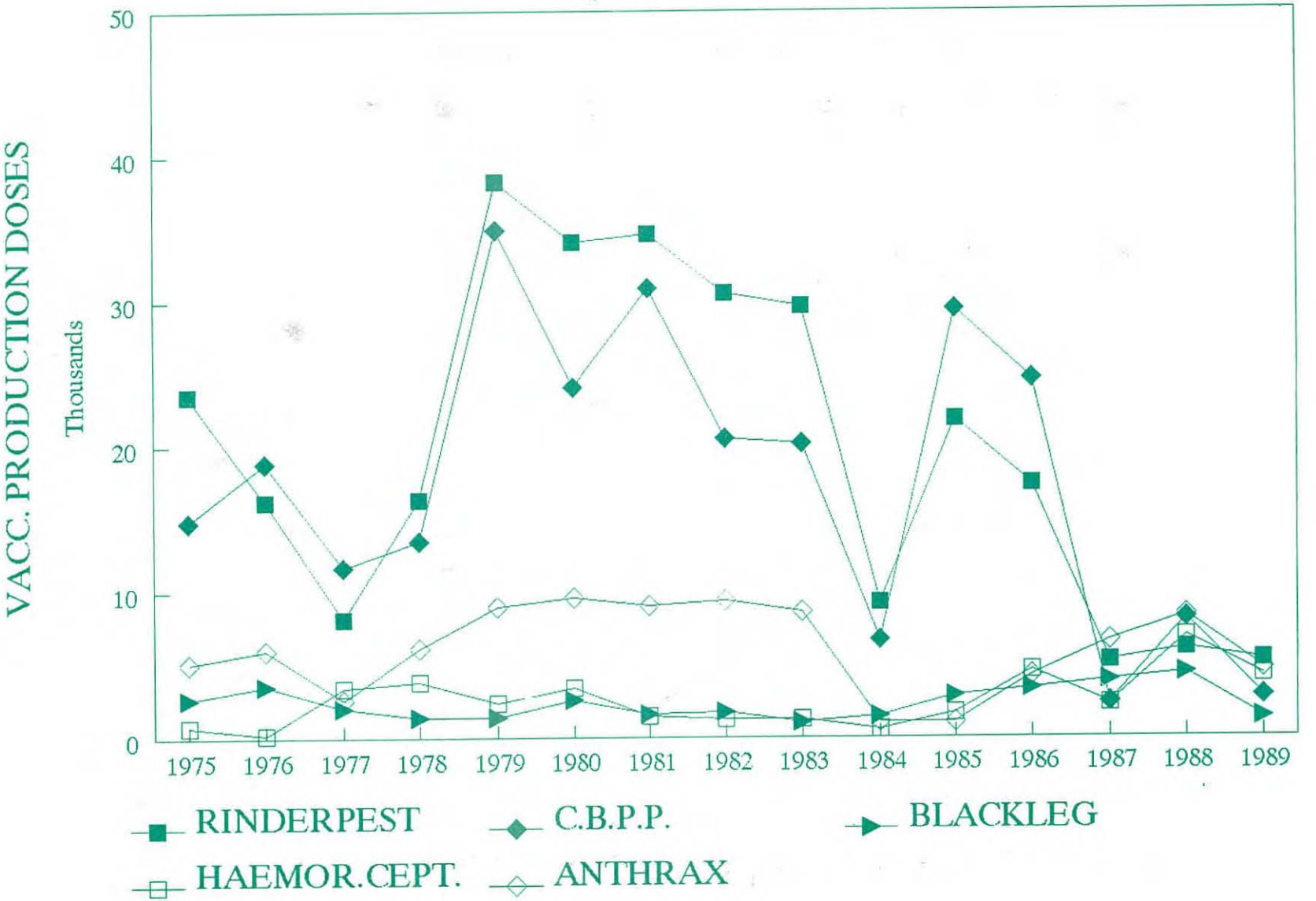

D.3B NUMBER OF CATTLE VACCINATED.

(1976 – 1988 E.C.)

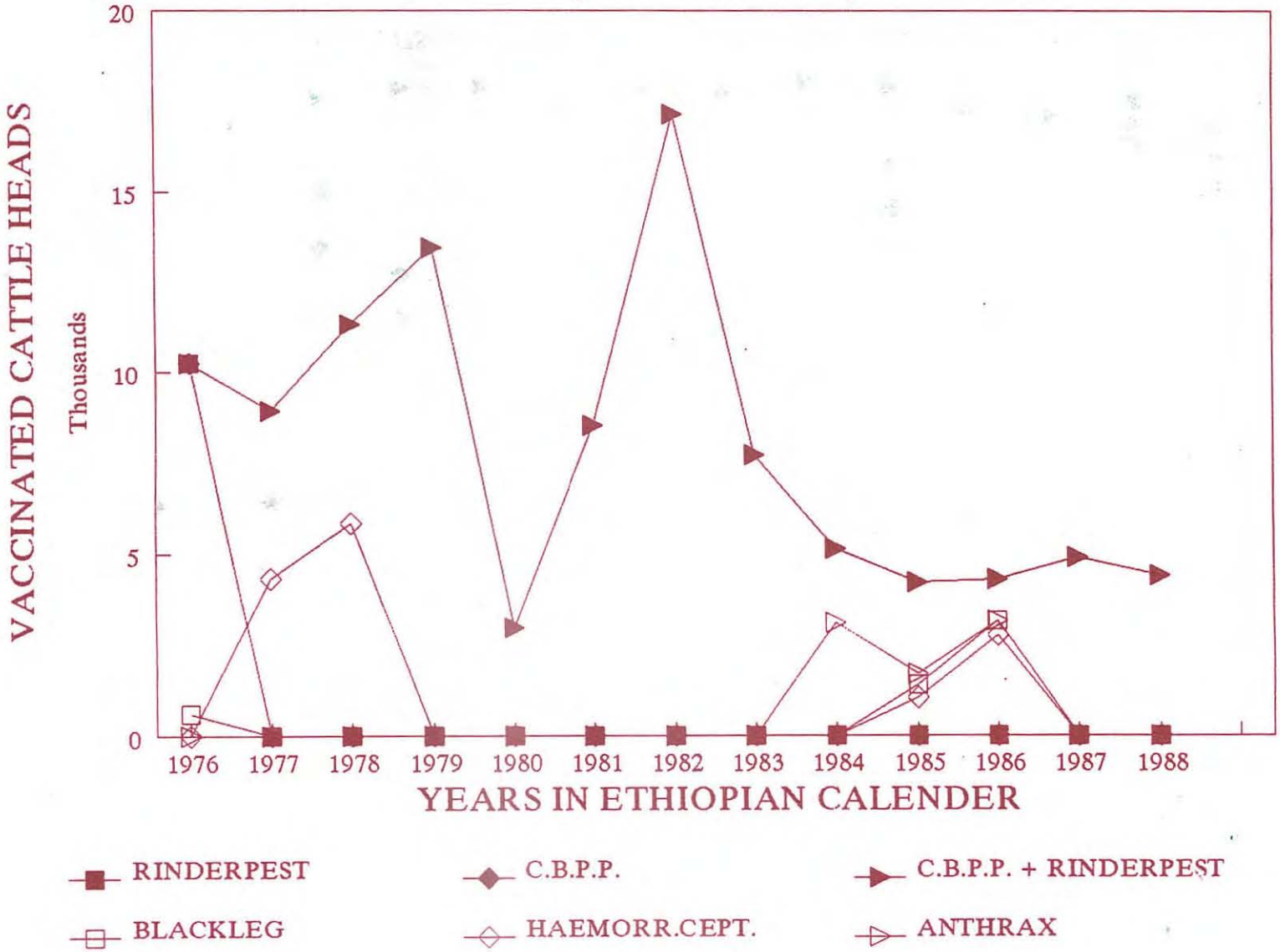

የታረሰ መሬት ስፋትና የዋና ዋና ሰብሎች ምርት ግምት** 1987 - 1989

AREA UNDER CULTIVATION' YIELD AND PRODUCTION OF MAJOR CROPS ** 1994/95 - 1996/97

ሠንጠረዥ መ.1 TABLE D.1

የሰብል ዓይነት	1987 ዓ.ም. የታረሰው መሬት ስፋት (በሺህ ሄክታር)	1987 ዓ.ም. የአያንዳንዱ ሄክታር ምርት (በኩንታል)	1987 ዓ.ም. ጠቅላላ ምርት (በሺህ ኩንታል)	1988 ዓ.ም. የታረሰው መሬት ስፋት (በሺህ ሄክታር)	1988 ዓ.ም. የአያንዳንዱ ሄክታር ምርት (በኩንታል)	1988 ዓ.ም. ጠቅላላ ምርት (በሺህ ኩንታል)	1989 ዓ.ም.*** የታረሰው መሬት ስፋት (በሺህ ሄክታር)	1989 ዓ.ም.*** የአያንዳንዱ ሄክታር ምርት (በኩንታል)	1989 ዓ.ም.*** ጠቅላላ ምርት (በሺህ ኩንታል)	
እህሎች	6448.6	9.1	58484.9	7670.5	12.1	92654.0	6688.6	12.9	86293.3	CEREALS
ገብስ	1136.1	8.3	9370.1	1058.5	10.6	11228.3	697.7	10.6	7423.9	BARLEY
በቆሎ	1418.3	9.6	13637.4	1851.1	16.8	31053.9	1316.9	19.2	25320.0	MAIZE
ማሽላ	918.0	7.6	6960.1	1328.7	13.6	18051.1	1400.0	14.3	20073.5	SORGHUM
ዳጉሳ	230.4	9.7	2228.9	*	*	17226.5	290.7	10.2	2961.7	MILLET
ጤፍ	1899.0	9.8	18582.0	2162.9	8.3	17926.3	2167.8	9.2	20018.9	TEFF
ስንዴ	801.1	9.1	7270.6	932.4	11.9	11119.8	772.2	13.0	10015.9	WHEAT
አጃ	45.7	9.5	435.9	63.7	13.2	838.1	43.4	11.1	479.5	OATS
የቅባት እህሎች	312.4	3.2	996.6	346.8	*	*	417.2	11.8	1583.5	OIL SEEDS
የተልባ ፍራ	115.3	4.8	553.6	112.7	5.1	575.4	148.2	4.6	676.2	LINSEED(FLAX)
ኑግ	197.1	2.3	443.0	224.7	3.9	866.5	250.5	3.3	834.5	NEUG
ሰሊጥ	0.0	0.0	0.0	9.4	*	*	18.5	3.9	72.8	SESAME
ጥራጥሬዎች	919.7	8.6	7946.6	1008.8	8.6	8662.1	418.8	23.7	3275.3	PULSES
ሽምብራ	178.9	7.0	1245.1	150.4	8.2	1232.4	147.9	8.6	1264.6	CHICK-PEAS
አተር	162.6	9.1	1484.5	203.7	7.3	1493.0	158.1	6.7	1063.0	FIELD PEAS
አደንገራ	88.4	5.2	456.0	155.5	7.0	1091.0	112.8	8.4	947.6	HARICOT BEANS
ባቄላ	342.6	10.9	3747.7	336.7	10.7	3593.7	329.3	9.7	3206.8	HORSE BEANS
ምስር	61.9	6.1	379.1	83.4	4.8	403.1	52.8	6.5	344.9	LENTILS
ጓያ	85.3	7.4	634.2	76.0	10.6	806.8	104.4	11.5	1199.4	VETCH
ሌሎች አዝርዕት										OTHER CROPS
ሸንኮራ አገዳ	8.7	1318.0	11467.0	9.6	1648.1	15821.8	9.1	1637.2	14898.9	SUGAR CANE
	AREA ('000 ha)	YIELD (qt/ha)	PRODUCTION ('000 qt)	AREA ('000 ha)	YIELD (qt/ha)	PRODUCTION ('000 qt)	AREA ('000 ha)	YIELD (qt/ha)	PRODUCTION ('000 qt)	CROP
	1994/95			1995/96			1996/97***			

* These estimates could not be reported in this table because of high coefficient of variation (i.e less reliable).However they are consolidated in the total estimates.

*** 1989 ዓ.ም. መረጃ በልግን አይጨምርም

Estimates for '1996/97 does not include belg season crop production.

** የዘላን አካባቢዎችን አይጨምርም

** Excluding Nomadic Areas

ማስታወሻ፡- የግል ገበሬዎች ይዞታን ብቻ ነው

NOTE: Data is for private holdings only

በኢትዮጵያ ቡናና ሻይ ባለሥልጣን የተመረመረ ቡና መጠን
Coffee Inspected by the Coffee and Tea Authority ,ETHIOPIA.

ሠንጠረዥ መ.2 Table D.2 በቶን (IN Tons)

ዓመተ ምህረት	የተመረመረ ቡና መጠን	YEAR
1974	94254	1981/82
1975	90364	1982/83
1976	94791	1983/84
1977	71029	1984/85
1978	89289	1985/86
1979	88135	1986/87
1980	83207	1987/88
1981	109172	1988/89
1982	90570	1989/90
1983	77227	1990/91
1984	60040	1991/92
1985	87670	1992/93
1986	113678	1993/94
1987	102301	1994/95
1988	141249	1995/96
	TOTAL COFFEE INSPECTED	

በዞኖችና ሻይ ባለሥልጣን የተመረመረ ቡና መጠን በክልልና በዞን
Coffee Inspected by the Coffee and Tea Authority by Killil and Zone

ሠንጠረዥ መ.2.1 Table D.2.1 (በቶን) (IN TONS)

ክልል/ዞን	1985	1986	1987	1988	Killil/Zone
አሮሚያ	42770.3	70265.1	60561.2	71996.0	Oromia
ምዕራብና ምሥራቅ ወለጋ	14097.0	26533.8	15701.2	27837.0	West and East Wellega
ኢሉባቦር	21900.6	33544.8	33146.0	29821.0	Illubabor
ምዕራብ ሸዋ	52.4	35.3	12.5	-	West Shewa
ምዕራብ ሐረርጌ	3938.7	6492.0	5142.5	5774.0	West Harerghe
ምሥራቅ ሐረርጌ	936.4	1923.2	2228.6	2213.0	East Harerghe
ባሌ	-	-	76.3	79.0	Bale
ቦረና	1845.2	1736.0	4254.1	6272.0	Borena
አሶሳ	1501.2	349.6	-	-	Assosa
አሶሳ	1501.2	349.6	-	-	Assosa
ደቡብ ኢትዮጵያ	41072.8	42963.6	40161.4	67757.0	South Ethiopia
ጉራጌ፣ ሐዲያና ከ.አ.ጠምባሮ	2698.9	236.5	1611.0	3669.0	Guragghe, Hadiya and K.A.Tembaro
ሲዳማና ጊዴኦ	27998.7	26086.6	26985.1	48374.0	Sidama and Gideo
ሰሜን ኦሞ	2360.4	3956.2	3052.5	4471.0	North Omo
ደቡብ ኦሞ	393.6	1547.4	814.9	2172.0	South Omo
ሸኪቾና ከፊቾ	7621.2	11136.9	7387.8	9071.0	Shekicho and Keficho
አማሮ ልዩ ወረዳ	-	-	310.1	-	Amaro Liyu Wereda
ክልል 12	2112.2	10.2	1546.5	1496.0	Killil 12
በሕገወጥ ተይዞ የተመረመረ	213.0	89.1	31.4	-	Contrababand
ድምር	87669.5	113677.6	102300.5	141249.0	Total
	1992/93	1993/94	1994/95	1995/96	

ማስታወሻ:- መረጃ አልተገኘም
Note:- Data not available
ከቡናና ሻይ ባለሥልጣን የተገኘ
Source: Coffee and Tea Authority.

ለክብት ሕክምና የተቀመመ መድኃኒት (ክትባት) መጠን*
AMOUNT OF VACCINE PRODUCTION*

ሠንጠረዥ መ.3 Table D.3

የተቀመመ መድኃኒት/ክትባት/በሺህ ዶዝ/	1985	1986	1987	1988	1989	VACCINE PRODUCTION '000 DOSES
ለደስታ	21875	17362	5175	6046	2277	Rinderpest
ለሳንባ	29461	24648	2386	8161	2751	C.B.P.P.
ለአባጉርባ	2816	3313	3855	4355	1356	Blackleg
ለጉሮርሳ	1650	4567	2319	6895	4239	Haemorrhagic Septicemia
ለአባለንጋ	1013	4238	6616	8388	4666	Anthrax
ድምር	56815	54128	20351	33845	15291	Total
	1992/93	1993/94	1994/95	1995/96	1996/97	

* የዓመቱ መጨረሻ ሰኔ 30 ነው::

* Year ending 7th July.

ምንጭ:- ክብለራዊ የእንሰሳት ጤና ጥበቃ ኢንስቲትዩት የተገኘ

Source:- National Animal Health Institute

የተከተቡ የዳልጋ ከብቶች ብዛትና በክትባት ሥራ ላይ የሚገኙ ሠራተኞች*
CATTLE VACCINATED AND VETERNARY PERSONNEL*

ሠንጠረዥ መ.3.1 Table D.3.1

የተከተቡ ክብቶች ብዛት /በሺህ/	1982	1983	1984	1985	1986	1987	1988	CATTLE VACCINATED (in '000)
ለደስታ	0	0	0	0	0	0	0	Rinderpest
ለሳንባ	0	0	0	0	0	0	0	C.B.P.P.
ለደስታና ሳንባ	17147	7711	5126	4200	4300	4900	4400	Rinderpest + C.B.P.P.
ለአባጉርባ	0	0	0	1374.7	3144.5	0	0	Blackleg
ለጉሮርሳ	0	0	0	1041.6	2736	0	0	Haemorrhagic Septicemia
ለአባለንጋ	0	0	3103	1682	3147.4	0	0	Anthrax
ድምር	17147	7711	8229	8298.3	13328	0	0	Total
የክብት ሕክምና ባለሙያዎች ብዛት								VETERINARY PERSONNEL (NUMBER)
ሐኪሞች	276	304	366	367	369	332	426	Doctors
ረዳት የክብት ሐኪሞች	762	832	887	638	673	684	665	Animal health assistants
ቴክኒሽያኖች	44	44	76	219	222	157	86	Technicians
ረዳት ቴክኒሽያኖች	35	35	17					Ass. Technicians
ከታቢዎች	992	992	992	1433	1450	1529	2074	Vaccinatiors
ሥጋ መርማሪዎች	184	187	157	159	147	143	102	Meat inspectors
ድምር	2293	2394	2495	2816	2861	2845	3353	Total
	1989/90	1990/91	1991/92	1992/93	1993/94	1994/95	1995/96	

* የዓመቱ መጨረሻ ሰኔ 30

* Year ending 7th July.

በግብርና ሚኒስቴር የእንሰሳት ሀብት ልማት መምሪ ያ ከእንሰሳት ጤና ጥበቃ ቡድን የተገኘ

Source:- Ministry of Agriculture, animal Resources and Development Department, Veterinary Division

- መረጃ አልተገኘም
- Data not avilable

የቀንድ ከብት፣ በግና ፍየሎች ብዛት ግምት በክልል ** 1987 - 1989 ዓ.ም.
(የግል ገበሬዎች ይዞታ ብቻ)
ESTIMATED NUMBER OF CATTLE, SHEEP & GOATS BY REGION ** 1994/95 - 1996/97
(PRIVATE HOLDINGS)

ሠንጠረዥ መ.4 Table D.4 (በሺህ) ('000)

ክልል	1987 የቀንድ ከብት	1987 በግ	1987 ፍየሎች	1988 የቀንድ ከብት	1988 በግ	1988 ፍየሎች	1989 የቀንድ ከብት	1989 በግ	1989 ፍየሎች	
ትግራይ	1627.7	841.4	1450.7	1728.9	1027.6	1293.7	2025.7	1196.3	1743.4	Tigray
አፋር	214.5	114.7	230.8	223.6	39.5	128.8	273.7	95.3	205.1	Afar
አማራ	8936.2	3825.6	3700.1	8253.2	3994.6	3196.4	8813.1	4606.4	3393.7	Amhara
ኦሮሚያ	13383.5	4722.2	3020.4	15132.5	5189.7	3621.7	15412.0	5074.9	3230.0	Oromia
ቤኒሻንጉል	110.3	37.0	104.1	208.5	60.6	137.6	201.2	53.5	138.2	Benishangul
ደቡብ ኢትዮጵያ ሕዝቦች	5430.5	1954.1	998.4	5555.2	2198.3	1195.0	5779.0	2136.6	1316.3	S.N.N.P.
ጋምቤላ	16.5	5.5	3.4	17.7	*	*	10.0	5.4	7.1	Gambela
ሀረሪ	19.4	3.6	18.3	22.7	4.5	15.2	24.4	4.3	14.2	Hareri
አዲስ አበባ	25.0	4.3	5.6	24.2	3.9	5.0	27.5	4.5	5.6	Addis Ababa
ድሬ ዳዋ	61.4	37.6	79.9	40.5	37.9	94.0	45.7	31.6	93.1	Dire Dawa
ድምር	29825.0	11546.0	9611.7	31207.0	12562.0	9697.3	32612.4	13208.8	10149.5	Total
	CATTLE	SHEEP	GOATS	CATTLE	SHEEP	GOATS	CATTLE	SHEEP	GOATS	REGION
	1994/95			1995/96			1996/97			

የፈረሶች፣ በቅሎዎችና አህዮች ብዛት ግምት በክልል **1987 - 1989 ዓ.ም.
(የግል ገበሬዎች ይዞታ ብቻ)
ESTIMATED NUMBER OF HORSES, MULES & ASSES BY REGION ** 1994/95 - 1996/97
(PRIVATE HOLDINGS)

ሠንጠረዥ መ.5 Table D.5 (በሺህ) ('000)

ክልል	1987 ፈረሶች	1987 በቅሎዎች	1987 አህዮች	1988 ፈረሶች	1988 በቅሎዎች	1988 አህዮች	1989 ፈረሶች	1989 በቅሎዎች	1989 አህዮች	
ትግራይ	0.0	9.2	222.8	-	22.7	261.5	-	23.2	330.8	Tigray
አፋር	0.0	0.5	17.5	-	0.6	16.5	-	2.4	23.1	Afar
አማራ	241.0	83.9	1072.7	249.9	72.5	1056.6	249.4	72.6	1214.0	Amhara
ኦሮሚያ	679.8	67.5	1132.0	631.5	79.2	1261.4	606.2	72.6	1338.1	Oromia
ቤኒሻንጉል	0.0	0.3	10.3	-	0.2	17.2	0.6	0.4	17.0	Benishangul
ደቡብ ኢትዮጵያ ሕዝቦች	200.3	53.6	128.9	206.5	39.3	169.2	210.9	39.0	160.0	S.N.N.P.
ጋምቤላ	0.0	0.0	0.0	-	-		-			Gambela
ሀረሪ	0.0	0.0	2.7	-	-	2.8	-		4.3	Hareri
አዲስ አበባ	0.2	0.2	5.2	0.3	0.2	5.0	0.5	0.3	5.6	Addis Ababa
ድሬ ዳዋ	0.0	0.0	9.7	-	-	6.9	-	*	8.4	Dire Dawa
ድምር	1121.3	215.2	2601.8	1088.3	214.8	2797	1067.5	210.6	3101.2	Total
	HORSES	MULES	ASSES	HORSES	MULES	ASSES	HORSES	MULES	ASSES	REGION
	1994/95			1995/96			1996/97			

* These estimates could not be reported in this table because of high coefficient of variation (i.e less reliable).However they are consolidated in the total estimates.

**የዘላን አካባቢዎችን አይጨምርም
** EXCLUDING NOMADIC AREAS.

- መረጃ አልተገኘም
- Data not available

የግመሎች፣ ዶሮዎችና ንብ የያዙ ቀፎዎች ብዛት ግምት በክልል **1987 - 1989 ዓ.ም.

(የግል ገበሬዎች ይዞታ ብቻ)

ESTIMATED NUMBER OF CAMELS, POULTRY & BEEHIVES BY REGION ** 1994/95 - 1996/97

(PRIVATE HOLDINGS)

ሠንጠረዥ መ.6 Table D.6 (በሺህ) ('000)

ክልል	1987 ግመሎች	1987 ዶሮዎች	1987 የንብ ቀፎ	1988 ግመሎች	1988 ዶሮዎች	1988 የንብ ቀፎ	1989 ግመሎች	1989 ዶሮዎች	1989 የንብ ቀፎ	
ትግራይ	14.1	2259.0	132.0	19.3	2952.1	130.7	18.9	3095.2	145.9	Tigray
አፋር	84.6	101.1	6.9	25.2	151.2	*	25.4	*	9.1	Afar
አማራ	5.6	9067.2	610.8	4.7	9718.9	555.3	*	*	886.2	Amhara
ኦሮሚያ	132.0	9219.9	1312.7	*	12335.0	1685.0	99.6	12078.0	1481.8	Oromia
ቤኒሻንጉል	0.0	349.9	248.8	-	459.1	314.4	-	604.9	166.0	Benishangul
ደቡብ ኢትዮጵያ ሕዝቦች	0.0	4569.7	494.9	-	7307.0	660.6	-	7023.2	607.9	S.N.N.P.
ጋምቤላ	0.0	107.3	11.8	-	167.1	*	-	110.9	63.8	Gambela
ሀረሪ	0.0	18.8	1.2	-	32.8	0.3	0.2	33.8	1.6	Hareri
አዲስ አበባ	0.0	16.4	0.6	-	16.1	*	-	17.6	0.4	Addis Ababa
ድሬ ዳዋ	11.9	67.1	2.0	4.1	63.0	*	7.5	46.5	0.8	Dire Dawa
ድምር	248.2	25776.4	2821.7	180.5	33202.3	3549.0	223.2	3505.1	3364.2	Total
	CAMELS	POULTRY	BEEHIVES	CAMELS	POULTRY	BEEHIVES	CAMELS	POULTRY	BEEHIVES	REGION
	1994/95			1995/96			1996/97			

* These estimates could not be reported in this table because of high coefficient of variation (i.e less reliable).However they are consolidated in the total estimates.

** የዘላን አካባቢዎችን አይጨምርም

** EXCLUDING NOMADIC AREAS.

- መረጃ አልተገኘም

- Data not avilable

በኢትዮጵያ** በዋናው መኸር የሰብል ምርት ዘመን በግብርና ሥራ የተሰማሩ ጠቅላላ ቤተሰቦች ብዛት፣ በሰብል የተያዘ መሬት ጠቅላላ ስፋት፣ የአንድ ቤተሰብ በሰብል የተያዘ መሬት ስፋትና ሥርጭት በይዞታ ስፋት መጠን 1988 ዓ.ም.

DISTRIBUTION OF TOTAL NUMBER OF HOUSEHHOLDS, TOTAL CROP AREA AND CROP AREA PER HOUSEHOLD BY SIZE OF HOLDING
1995/96
* * ETHIOPIA

ሠንጠረዥ መ.7 TABLE D.7

የቤተሰብ ብዛትና የመሬት ስፋት መጠን	የይዞታ መጠን (በሄክታር)								
	ከ0.10 በታች	0.10- 0.50	0.51-1.00	1.01-2.00	2.01-5.00	5.01-10.00	ከ10.01 በላይ	ጠቅላላ	
በግብርና ሥራ የተሰማሩ የቤተሰብ ብዛት (በሺህ)	634.56	2556.94	2166.35	2029.56	1060.84	62.28	5.94	8516.47	NUMBER OF HOUSEHOLDS ('000)
የቤተሰብ ብዛት ኩምሌቲቭ መቶኛ	7.45	37.47	62.91	86.74	99.20	99.93	100.00	100.00	CUMM PERCENT OF HOUSEHOLDS
በሰብል የተያዘ ማሣ ጠቅላላ ስፋት (በሺህ ሄክታር)	25.49	770.46	1596.08	2865.32	2985.59	372.13	72.08	8687.15	TOTAL CROP AREA ('000 HECTARES)
የመሬት ስፋት ኩምሌቲቭ መቶኛ	0.29	9.16	27.54	60.52	94.89	99.17	100.00	100.00	CUMM PERCENT OF TOTAL CROP AREA
አማካይ የአንድ ቤተሰብ የማሣ ስፋት (በሄክታር)	0.04	0.30	0.74	1.41	2.81	5.98	12.13	1.02	AVERAGE CROP AREA PER HOUSEHOLD (HEC)
	UNDER 0.10	0.10- 0.50	0.51-1.00	1.01-2.00	2.01-5.00	5.01-10.00	10.01+	TOTAL	
	SIZE OF HOLDING(HECTARES)								HOUSEHOLD AND AREA

** የዘላን አካባቢዎችን አይጨምርም
** EXCLUDING NOMADIC AREAS.

በኢትዮጵያ** በዋናው መኸር የሰብል ምርት ዘመን በግብርና ሥራ የተሰማሩ ጠቅላላ ቤተሰቦች ብዛት፣ በሰብል የተያዘ መሬት ጠቅላላ ስፋት፣ የአንድ ቤተሰብ በሰብል የተያዘ መሬት ስፋትና ሥርጭት በይዞታ ስፋት መጠን 1989 ዓ.ም.

DISTRIBUTION OF TOTAL NUMBER OF HOUSEHHOLDS, TOTAL CROP AREA AND CROP AREA PER HOUSEHOLD BY SIZE OF HOLDING 1996/97 * * ETHIOPIA

ሠንጠረዥ መ.8 TABLE D.8

የቤተሰብ ብዛትና የመሬት ስፋት መጠን	የይዞታ መጠን (በሄክታር)								
	ከ0.10 በታች	0.10- 0.50	0.51-1.00	1.01-2.00	2.01-5.00	5.01-10.00	ከ10.01 በላይ	ጠቅላላ	
በግብርና ሥራ የተሰማሩ የቤተሰብ ብዛት (በሺህ)	514.01	2637.80	2260.99	2159.15	1059.22	48.75	*	8682.13	NUMBER OF HOUSEHOLDS ('000)
የቤተሰብ ብዛት ኩምሌቲቭ መቶኛ	5.92	36.30	62.34	87.21	99.41	99.97	*	100.00	CUMM PERCENT OF HOUSEHOLDS
በሰብል የተያዘ ማሣ ጠቅላላ ስፋት (በሺህ ሄክታር)	30.10	787.82	1664.47	3073.89	2950.66	288.82	*	8825.06	TOTAL CROP AREA ('000 HECTARES)
የመሬት ስፋት ኩምሌቲቭ መቶኛ	0.34	9.27	28.13	62.96	96.40	99.67	*	100.00	CUMM PERCENT OF TOTAL CROP AREA
አማካይ የአንድ ቤተሰብ የማሣ ስፋት (በሄክታር)	0.06	0.30	0.74	1.42	2.79	5.92	*.	1.02	AVERAGE CROP AREA PER HOUSEHOLD (HEC)
	UNDER 0.10	0.10- 0.50	0.51-1.00	1.01-2.00	2.01-5.00	5.01-10.00	10.01 +	TOTAL	
	SIZE OF HOLDING(HECTARES)								

*These estimates could not be reported in this table because of high coefficient of variation (i.e less reliable) . However they are consolidated in the total estimates.

** የዘላን አካባቢዎችን አይጨምርም
** EXCLUDING NOMADIC AREAS.

በኢትዮጵያ **በዋናው የመኸር ወቅት በግብርና ሥራ የተሰማሩ ቤተሰቦች፣ ባለይዞታዎች፣
የቤተሰብ አባላት ብዛትና ሥርጭት አማካኝ የአንድ ቤተሰብ የአባላት ብዛት
በይዞታ መጠን 1988 ዓ.ም.

DISTRIBUTION OF TOTAL NUMBER OF AGRICULTURAL HOUSEHOLDS , HOLDERS ,
TOTAL MEMBERS AND AVERAGE HOUSEHOLD SIZE BY SIZE OF HOLDING
1995/96
**ETHIOPIA

ሠንጠረዥ መ.9 TABLE D.9

ቤተሰብና የቤተሰብ አባላት	የይዞታ መጠን (በሄክታር)								
	ከ0.10 በታች	0.10-.50	0.51-1.00	1.01-2.00	2.01-5.00	5.01-10.00	ከ10.01 በላይ	ጠቅላላ	
በግብርና ሥራ የተሰማሩ									
የቤተሰብ ብዛት (በሺህ)	634.56	2556.94	2166.35	2029.56	1060.84	62.28	5.94	8516.47	NUMBER OF HOUSEHOLDS (000')
የቤተሰብ ብዛት ኩምሌቲቭ መቶኛ	7.45	37.47	62.91	86.74	99.20	99.93	100.00	100.00	CUMM % OF HOUSEHOLDS
የባለይዞታ ብዛት	-	-	-	-		-	-	-	NUMBER OF HOLDERS ('000)
የባለይዞታ ብዛት ኩምሌቲቭ መቶኛ	-	-	-	-		-	-	-	CUMM % OF HOLDERS('000)
የቤተሰብ አባላት ብዛት (በሺህ)	2419.47	11707.13	11007.16	11252.87	6942.02	486.21	37.50	43852.00	NUMBER OF MEMBERS ('000)
የቤተሰብ አባላት ኩምሌቲቭ መቶኛ	5.52	32.21	57.31	82.98	98.81	99.91	100.00	100.00	CUMM % OF TOTAL MEMBERS.
አማካኝ የአንድ ቤተሰብ አባላት ብዛት	3.81	4.58	5.08	5.54	6.54	7.81	6.31	5.15	AVERAGE HOUSEHOLD SIZE
	UNDER 0.10	0.10-.50	0.51-1.00	1.01-2.00	2.01-5.00	5.01-10.00	10.01 +	TOTAL	
	SIZE OF HOLDING (HECTARES)								HOUSEHOLDS & MEMBERS

**የዘላን አካባቢዎችን አይጨምርም
**EXCLUDING NOMADIC AREAS.

- መረጃ አልተገኘም
- Data not available.

በኢትዮጵያ **በዋናው የመኸር ወቅት በግብርና ሥራ የተሰማሩ ቤተሰቦች፣ ባለይዞታዎች፣
የቤተሰብ አባላት ብዛትና ሥርጭት አማካኝ የአንድ ቤተሰብ የአባላት ብዛት
በይዞታ መጠን 1989 ዓ.ም.

DISTRIBUTION OF TOTAL NUMBER OF AGRICULTURAL HOUSEHOLDS , HOLDERS ,
TOTAL MEMBERS AND AVERAGE HOUSEHOLD SIZE BY SIZE OF HOLDING
1996/97
* *ETHIOPIA

ሠንጠረዥ መ. 10 TABLE D.10

በቤተሰብና የቤተሰብ አባላት	የይዞታ መጠን (በሄክታር)								
	ከ0.10 በታች	0.10-.50	0.51-1.00	1.01-2.00	2.01-5.00	5.01-10.00	ከ10.01 በላይ	ጠቅላላ	
በግብርና ሥራ የተሰማሩ									
የቤተሰብ ብዛት (በሺህ)	514.01	2637.80	2260.99	2159.15	1059.22	48.75	*	8682.13	NUMBER OF HOUSEHOLDS (000')
የቤተሰብ ብዛት ኩምሌቲቭ መቶኛ	5.92	36.30	62.34	87.21	99.41	99.97	*	100.00	CUMM % OF HOUSEHOLDS
የባለይዞታ ብዛት	-	-	-	-	-	-	-	-	NUMBER OF HOLDERS ('000)
የባለይዞታ ብዛት ኩምሌቲቭ መቶኛ	-	-	-	-	-	-	-	-	CUMM % OF HOLDERS('000)
የቤተሰብ አባላት ብዛት (በሺህ)	1804.39	11798.17	11543.84	12106.46	6845.17	383.99	*	44491.13	NUMBER OF MEMBERS ('000)
የቤተሰብ አባላት ኩምሌቲቭ መቶኛ	4.06	30.57	56.52	83.73	99.12	99.98	*	100.00	CUMM % OF TOTAL MEMBERS.
አማካኝ የአንድ ቤተሰብ አባላት ብዛት	3.51	4.47	5.11	5.61	6.46	7.88	*	5.12	AVERAGE HOUSEHOLD SIZE
	UNDER 0.10	0.10-.50	0.51-1.00	1.01-2.00	2.01-5.00	5.01-10.00	10.01 +	TOTAL	
	SIZE OF HOLDING (HECTARES)								HOUSEHOLDS & MEMBERS

* These estimates could not be reported in this table because of high coefficient of variation
(i.e less reliable).However they are consolidated in the total estimates.

**የዘላን አካባቢዎችን አይጨምርም
* *EXCLUDING NOMADIC AREAS.

- መረጃ አልተገኘም
- Data not avilable.

በኢትዮጵያ **በዋናው መሸር ወቅት በግብርና የተሰማሩ ቤተሰቦች ጠቅላላ ብዛት በይዞታ መጠንና በቤተሰብ አባላት ብዛት 1988 ዓ.ም.

TOTAL NUMBER OF AGRICULTURAL HOUSEHOLDS BY SIZE OF HOLDING AND SIZE OF HOUSE HOLD 1995/96 **ETHIOPIA

ሠንጠረዥ መ.11 TABLE D.11 ብዛት በሺህ NUMBER IN THOUSANDS

	የቤተሰብ ብዛ ት												
	አንድ የቤተ ሰብ አባል	መቶኛ	ከ2-3 የቤተ ሰብ አባላት	መቶኛ	ከ4-5 የቤተ ሰብ አባላት	መቶኛ	ከ6-9 የቤተ ሰብ አባላት	መቶኛ	10ና ከዚያ በላይ	መቶኛ	ጠቅላላ	መቶኛ	
ከ0.10 በታች	64.86	33.46	264.27	13.19	184.62	6.35	110.69	3.60	10.12	3.00	634.56	7.45	UNDER 0.10
ከ0.10 - 0.50	94.36	48.68	777.30	38.79	928.73	31.95	703.60	22.88	52.95	15.69	2556.94	30.02	0.10 - 0.50
ከ0.51 - 1.00	23.79	12.27	517.72	25.84	798.73	27.48	759.23	24.69	66.88	19.82	2166.35	25.44	0.51 - 1.00
ከ1.01 - 2.00	9.56	4.93	355.15	17.72	690.96	23.77	894.10	29.08	79.79	23.64	2029.56	23.83	1.01 - 2.00
ከ2.01 - 5.00	*	*	86.58	4.32	293.11	10.08	567.27	18.45	112.59	33.36	1060.84	12.46	2.01 - 5.00
ከ5.01 - 10.00			*	*	8.99	0.31	36.18	1.18	15.18	4.50	62.28	0.73	5.01 - 10.00
10.01 እና በላይ			*	*	*	*	3.81	0.12	-	-	5.94	0.07	10.01 AND OVER
ጠቅላላ	193.85	100.00	2003.76	100.00	2906.46	100.00	3074.88	100.00	337.51	100.00	8516.47	100.00	TOTAL
	ONE MEMBER	PERCENT	2-3 MEMBER	PERCENT	4-5 MEMBER	PERCENT	6-9 MEMBER	PERCENT	10 AND ABOVE	PERCENT	ALL HOUSE HOLDS	PERCENT	SIZE OF HOLDING (IN HECTARES)
	SIZE OF HOUSE HOLD												

* These estimates could not be reported in this table because of high coefficient of variation (i.e less reliable). However they are consolidated in the total estimate.

** የዘላን አካባቢዎችን አይጨምርም
** EXCLUDING NOMADIC AREAS.

- መረጃ አልተገኘም
- Data not avilable.

በኢትዮጵያ **በዋናው መኸር ወቅት በግብርና የተሰማሩ ቤተሰቦች ጠቅላላ ብዛት በይዞታ መጠንና
በቤተሰብ አባላት ብዛት 1989 ዓ.ም.

TOTAL NUMBER OF AGRICULTURAL HOUSEHOLDS BYSIZE OF HOLDING AND SIZE OF HOUSE HOLD
1996/97
**ETHIOPIA

ሠንጠረዥ መ.12 TABLE D.12

ብዛት በሺህ
NUMBER IN THOUSANDS

	የቤተሰብ ብዛ ት												
	አንድ የቤተ ሰብ አባል	መቶኛ	ከ2-3 የቤተ ሰብ አባላት	መቶኛ	ከ4-5 የቤተ ሰብ አባላት	መቶኛ	ከ6-9 የቤተ ሰብ አባላት	መቶኛ	10ና ከዚያ በላይ	መቶኛ	ጠቅላላ	መቶኛ	
ከ0.10 በታች	53.71	23.68	238.77	11.77	157.91	5.27	61.62	2.00	2.00	0.58	514.01	5.92	UNDER 0.10
ከ0.10 - 0.50	116.22	51.25	822.64	40.56	970.54	32.38	674.23	21.87	54.16	15.66	2637.80	30.38	0.10 - 0.50
ከ0.51 - 1.00	40.70	17.95	516.37	25.46	829.64	27.68	807.46	26.19	66.18	19.14	2260.99	26.04	0.51 - 1.00
ከ1.01 - 2.00	13.30	5.86	358.31	17.67	739.16	24.66	944.74	30.64	103.64	29.97	2159.15	24.87	1.01 - 2.00
ከ2.01 - 5.00	2.86	1.26	89.55	4.41	293.17	9.78	566.69	18.38	106.94	30.93	1059.22	12.20	2.01 - 5.00
ከ5.01 - 10.00	-	-	*	*	6.60	0.22	28.31	0.92	12.84	3.71	48.75	0.56	5.01 - 10.00
10.01 እና በላይ	-	-	*	*	*	*	*	*	*	*	*	*	10.01 AND OVER
ጠቅላላ	226.79	100.00	2028.36	100.00	2997.04	100.00	3083.52	100.00	345.77	100.00	8682.13	100.00	TOTAL
	ONE MEMBER	PERCENT	2-3 MEMBER	PERCENT	4-5 MEMBER	PERCENT	6-9 MEMBER	PERCENT	10 AND ABOVE	PERCENT	ALL HOUSE HOLDS	PERCENT	SIZE OF HOLDING (IN HECTARES)
	SIZE OF HOUSE HOLD												

* These estimates could not be reported in this table because of high coefficient of variation (i.e less reliable).However they are consolidated in the total estimate.

** የዘላን አካባቢዎችን አይጨምርም
** EXCLUDING NOMADIC AREAS.

- መረጃ አልተገኘም
- Data not available.

በኢትዮጵያ** በዋናው መኸር ወቅት በግብርና ሥራ የተሰማሩ ባለይዞታዎች ብዛት
በዕድሜና በተሰማሩበት የግብርና ሥራ ዓይነት 1988 ዓ.ም.

NUMBER OF HOLDERS BY AGE OF HOLDER AND TYPE OF HOLDING
1995/96
**ETHIOPIA

ሠንጠረዥ መ.13 TABLE D.13 ብዛት በሺህ NUMBER IN THOUSANDS

የባለይዞታው ዕድሜ በዓመት	ሰብል ብቻ	በመቶኛ	ከብት እርባታ ብቻ	በመቶኛ	ሰብል ማምረትና ከብት እርባታ	በመቶኛ	ጠቅላላ የባለይዞ ታዎች ብዛት	በመቶኛ	
ከ18 በታች	11.91	27.60	13.03	30.20	18.21	42.20	43.15	100.00	UNDER 18
ከ18 - 20	52.31	27.56	18.03	9.60	117.43	62.54	187.77	100.00	18 - 20
ከ21 - 24	91.84	21.89	21.50	5.13	306.12	72.98	419.47	100.00	21 - 24
ከ25 - 29	233.94	20.72	28.63	2.54	866.34	76.74	1128.90	100.00	25 -29
ከ30 - 39	389.33	17.43	20.89	0.94	1822.90	81.63	2233.13	100.00	30 - 39
ከ40 - 49	257.77	14.03	20.57	1.12	1559.56	84.86	1837.90	100.00	40 - 49
ከ50 - 59	193.54	14.85	14.75	1.13	1094.66	84.01	1302.94	100.00	50 - 59
60 እና ከዚያ በላይ	273.74	17.56	41.71	2.68	1243.40	79.76	1558.84	100.00	60 & ABOVE
ያልተጠቀሰ	-	-	-	-	*	*	*	*	NOT STATED
ጠቅላላ	1504.38	17.27	179.11	2.06	7029.52	80.68	8713.00	100.00	TOTAL
	CROP ONLY	PERCENT	WITH LIVESTOCK ONLY	PERCENT	WITH CROP AND LIVESTOCK	PERCENT	TOTAL NUMBER OF HOLDERS	PERCENT	AGE OF HOLDERS IN YEARS

* These estimates could not be reported in this table because of high coefficient of variation (i.e less reliable).However they are consolidated in the total estimates.

** የዘላን አካባቢዎችን አይጨምርም
** EXCLUDING NOMADIC AREAS.

- መረጃ አልተገኘም
- Data not available.

በኢትዮጵያ** በዋናው መኸር ወቅት በግብርና ሥራ የተሰማሩ ባለይዞታዎች ብዛት በዕድሜና በተሰማሩበት የግብርና ሥራ ዓይነት 1989 ዓ.ም.

NUMBER OF HOLDERS BY AGE OF HOLDER AND TYPE OF HOLDING
1996/97
**ETHIOPIA

ሠንጠረዥ መ.14 TABLE D.14 ብዛት በሺህ NUMBER IN THOUSANDS

የባለይዞታው ዕድሜ በዓመት	ሰብል ብቻ	በመቶኛ	ከብት እርባታ ብቻ	በመቶኛ	ሰብል ማምረትና ከብት እርባታ	በመቶኛ	ጠቅላላ የባለይዞታዎች ብዛት	በመቶኛ	
ከ18 በታች	17.20	31.31	14.30	26.03	23.44	42.66	54.94	100.00	UNDER 18
ከ18 - 20	67.31	26.65	17.97	7.11	167.30	66.24	252.58	100.00	18 - 20
ከ21 - 24	123.65	23.09	29.04	5.42	382.87	71.49	535.56	100.00	21 - 24
ከ25 - 29	257.20	19.82	36.01	2.77	1004.76	77.41	1297.97	100.00	25 -29
ከ30 - 39	356.96	15.42	30.99	1.34	1926.71	83.24	2314.66	100.00	30 - 39
ከ40 - 49	247.80	13.13	29.15	1.54	1610.21	85.32	1887.16	100.00	40 - 49
ከ50 - 59	181.65	13.98	24.61	1.89	1093.05	84.13	1299.31	100.00	50 - 59
60 እና ከዚያ በላይ	229.95	15.97	52.15	3.62	1157.61	80.41	1439.71	100.00	60 & ABOVE
ያልተጠቀሰ	1.24	30.69	1.18	29.21	1.62	40.10	4.04	100.00	NOT STATED
ጠቅላላ	1482.96	16.32	235.40	2.59	7367.57	81.09	9085.93	100.00	TOTAL
	CROP ONLY	PERCENT	WITH LIVESTOCK ONLY	PERCENT	WITH CROP AND LIVESTOCK	PERCENT	TOTAL NUMBER OF HOLDERS	PERCENT	AGE OF HOLDERS IN YEARS

** የዘላን አካባቢዎችን አይጨምርም
** EXCLUDING NOMADIC AREAS.

- መረጃ አልተገኘም
- Data not available.

በኢትዮጵያ** በዋናው መኸር ወቅት በግብርና ሥራ የተሰማሩ ባለይዞታዎች ብዛት
በፆታና በተሰማሩበት የግብርና ሥራ ዓይነት 1988 ዓ.ም.

NUMBER OF HOLDERS BY SEX AND TYPE OF HOLDING
1995/96
**ETHIOPIA

ሠንጠረዥ መ.15 TABLE D.15 ብዛት በሺህ NUMBER IN THOUSANDS

የባለይዞታው ፆታ	ሰብል ብቻ	በመቶኛ	ከብት እርባታ ብቻ	በመቶኛ	ሰብል ማምረትና ከብት እርባታ	በመቶኛ	ጠቅላላ የባለ ይዞታዎች ብዛት	በመቶኛ	
ወንድ	1081.66	15.06	92.70	1.29	6008.22	83.65	7182.58	100.00	MALE
ሴት	422.70	27.62	86.40	5.65	1021.30	66.73	1530.39	100.00	FEMALE
ጠቅላላ	1504.36	17.27	179.10	2.06	7029.52	80.68	8712.98	100.00	TOTAL
	WITH CROP ONLY	PERCENT	WITH LIVESTOCK ONLY	PERCENT	WITH CROP AND LIVESTOCK	PERCENT	TOTAL NUMBER OF HOLDERS	PERCENT	SEX OF HOLDER

** የዘላን አካባቢዎችን አይጨምርም
**EXCLUDING NOMADIC AREAS

በኢትዮጵያ** በዋናው መኸር ወቅት በግብርና ሥራ የተሰማሩ ባለይዞታዎች ብዛት
በፆታና በተሰማሩበት የግብርና ሥራ ዓይነት 1989 ዓ.ም.

NUMBER OF HOLDERS BY SEX AND TYPE OF HOLDING
1996/97
**ETHIOPIA

ሠንጠረዥ መ.16 TABLE D.16 ብዛት በሺህ NUMBER IN THOUSANDS

የባለይዞታው ፆታ	ሰብል ብቻ	በመቶኛ	ከብት እርባታ ብቻ	በመቶኛ	ሰብል ማምረትና ከብት እርባታ	በመቶኛ	ጠቅላላ የባለ ይዞታዎች ብዛት	በመቶኛ	
ወንድ	1127.66	14.77	133.58	1.75	6374.75	83.48	7635.99	100.00	MALE
ሴት	355.29	24.50	101.82	7.02	992.81	68.47	1449.91	100.00	FEMALE
ጠቅላላ	1482.94	16.32	235.40	2.59	7367.57	81.09	9085.91	100.00	TOTAL
	WITH CROP ONLY	PERCENT	WITH LIVESTOCK ONLY	PERCENT	WITH CROP AND LIVESTOCK	PERCENT	TOTAL NUMBER OF HOLDERS	PERCENT	SEX OF HOLDER

** የዘላን አካባቢዎችን አይጨምርም
**EXCLUDING NOMADIC AREAS

በኢትዮጵያ **በዋናው መኸር ወቅት በሰብል የተያዘ የመሬት ስፋትና ሥርጭት
በመቶኛ፣ በሰብል ዓይነትና በይዞታ መጠን 1988 ዓ.ም.

ESTIMATES AND PERCENTAGES OF TOTAL CROP AREA BY CROP TYPE AND SIZE OF HOLDING.
1995/96
**ETHIOPIA

ሠንጠረዥ መ.17 TABLE D.17

የሰብል ዓይነት	የይዞታ መጠን (በሄክታር) ከ0.10 በታች	ከ0.10 - 0.50	ከ0.51 - 1.00	ከ1.01 - 2.00	ከ2.01 - 5.00	ከ5.01 -10.00	ከ10.00 በላይ	ጠቅላላ	
ጊዜያዊ ሰብሎች	36.00	695.64	1484.98	2668.27	2813.75	356.89	58.51	8114.04	TEMPORARY CROPS
በመቶኛ	0.44	8.57	18.30	32.88	34.68	4.40	0.72	100.00	PERCENT
ቋሚ ሰብሎች	86.69	328.03	85.22	43.59	22.22	-	*	573.11	PERMANENT CROPS
በመቶኛ	15.13	57.24	14.87	7.61	3.88	-	*	100.00	PERCENT
ጠቅላላ በሰብል የተያዘ ማሣ ስፋት	122.69	1023.67	1570.20	2711.86	2835.97	356.89	65.87	8687.15	TOTALCROP LAND
በመቶኛ	1.41	11.78	18.07	31.22	32.65	4.11	0.76	100.00	PERCENT
	UNDER 0.10	0.10-0.50	0.51-1.00	1.01-2.00	2.01-5.00	5.01-10.00	10.00+	TOTAL	
	SIZE OF HOLDING(HECTARES)								CROP TYPE

* these estimates could not be reported in this table because of high coefficient of variation
(i.e less reliable). However they are consolidated in the total estimates.

** የዘላን አካባቢዎችን አይጨምርም
** EXCLUDING NOMADIC AREAS.

- መረጃ አልተገኘም
- Data not available.

በኢትዮጵያ **በዋናው መኸር ወቅት በሰብል የተያዘ የመሬት ስፋትና ሥርጭት
በመቶኛ፣ በሰብል ዓይነትና በይዞታ መጠን 1989 ዓ.ም.

ESTIMATES AND PERCENTAGES OF TOTAL CROP AREA BY CROP TYPE AND SIZE OF HOLDING.
1996/97
**ETHIOPIA

ሠንጠረዥ መ.18 TABLE D13

የሰብል ዓይነት	የይዞታ መጠን (በሄክታር)								
	ከ0.10 በታች	ከ0.10 - 0.50	ከ0.51 - 1.00	ከ1.01 - 2.00	ከ2.01 - 5.00	ከ5.01 -10.00	ከ10.00 በላይ	ጠቅላላ	
ጊዜያዊ ሰብሎች	38.97	725.60	1507.63	2890.21	2781.38	271.82	*	8233.38	TEMPORARY CROPS
በመቶኛ	0.47	8.81	18.31	35.10	33.78	3.30	0.22	100.00	PERCENT
ቋሚ ሰብሎች	93.52	339.47	95.06	49.18	*	-	*	591.68	PERMANENT CROPS
በመቶኛ	15.81	57.37	16.07	8.31	0.51	-	1.94	100.00	PERCENT
ጠቅላላ በሰብል የተያዘ ማሣ ስፋት	132.49	1065.07	1602.69	2939.39	2784.38	271.82	29.21	8825.06	TOTALCROP LAND
በመቶኛ	1.50	12.07	18.16	33.31	31.55	3.08	0.33	100.00	PERCENT
	UNDER 0.10	0.10-0.50	0.51-1.00	1.01-2.00	2.01-5.00	5.01-10.00	10.00+	TOTAL	
	SIZE OF HOLDING(HECTARES)								CROP TYPE

* these estimates could not be reported in this table because of high coefficient of variation (i.e less reliable). However they are consolidated in the total estimates.

** የዘላን አካባቢዎችን አይጨምርም
** EXCLUDING NOMADIC AREAS.

- መረጃ አልተገኘም
- Data not available.

በኢትዮጵያ* በዋናው የመኸር ወቅት በግብርና ሥራ የተሠማሩ ጠቅላላ ቤተሰቦች ብዛት፣ በሰብል የተያዘ መሬት ስፋት ግምትና
አማካይ በአንድ ቤተሰብ በሰብል የተያዘ መሬት በይዞታ መጠን
1988 ዓ.ም.

NUMBER OF HOUSEHOLDS, TOTAL CROP AREA AND AVERAGE AREA PER HOUSEHOLD
BY CROP TYPE AND SIZE OF HOLDINDING
1995/96
**ETHIOPIA

ሠንጠረዥ መ.19 TABLE D.19

የሰብል ዓይነት	የይዞታ መጠን (በሄክታር)								
	ከ0.10 በታች	ከ0.10 - 0.50	ከ0.51 - 1.00	ከ1.01 - 2.00	ከ2.01 - 5.00	ከ5.01 -10.00	ከ10.00 በላይ	ጠቅላላ	
ጊዜያዊ ሰብል									TEMPORARY
የቤተሰብ ብዛት (በሺህ)	735.20	2371.08	2005.11	1884.68	1000.62	59.56	4.79	8061.04	NO OF HOUSEHOLDS ('000)
የቤተሰብ ብዛት በመቶኛ	9.12	29.41	24.87	23.38	12.41	0.74	0.06	100.00	PERCENTAGE OF HOUSEHOLDS
በሰብል የተያዘ ማሣ ስፋት (በሺህ ሄክታር)	36.00	695.64	1484.98	2668.27	2813.75	356.89	58.51	8114.04	TOTAL CROP AREA ('000 HEC)
በሰብል የተያዘ ማሣ ስፋት በመቶኛ	0.44	8.57	18.30	32.88	34.68	4.40	0.72	100.00	PERCENTAGE OF AREA
አማካይ የቤተሰብ ይዞታ (በሄክታር)	0.05	0.29	0.74	1.42	2.81	5.99	12.22	1.01	AVG AREA PER HOUSEHOLD (HEC)
ቋሚ ሰብል									PERMANENT
የቤተሰብ ብዛት (በሺህ)	2289.03	1499.95	128.26	32.83	7.85	-	*	3958.49	NO OF HOUSEHOLDS ('000)
የቤተሰብ ብዛት በመቶኛ	5783.00	37.89	3.24	0.83	0.20	-	*	100.00	PERCENTAGE OF HOUSEHOLDS
በሰብል የተያዘ ማሣ ስፋት (በሺህ ሄክታር)	86.69	328.03	85.22	43.59	22.22	-	*	573.11	TOTAL CROP AREA ('000 HEC)
በሰብል የተያዘ ማሣ ስፋት በመቶኛ	15.13	57.24	14.87	7.61	3.88	-	*	100.00	PERCENTAGE OF AREA
አማካይ የቤተሰብ ይዞታ (በሄክታር)	0.04	0.22	0.66	1.33	2.83	-	*	0.14	AVG AREA PER HOUSEHOLD (HEC)
ጠቅላላ									TOTAL
በሰብል የተያዘ ማሣ ስፋት (በሺህ ሄክታር)	122.69	1023.67	1570.20	2711.86	2835.97	356.89	65.87	8687.15	CROP AREA ('000 HEC)
በሰብል የተያዘ ማሣ በመቶኛ	1.41	11.78	18.07	31.22	32.65	4.11	0.76	100.00	PERCENTAGE OF AREA
	UNDER 0.10	0.10-0.50	0.51-1.00	1.01-2.00	2.01-5.00	5.01-10.00	10.00+	TOTAL	
	SIZE OF HOLDING(HECTARES)								CROP TYPE

** የዘላን አካባቢዎችን አይጨምርም
** EXCLUDING NOMADIC AREAS.

- መረጃ አልተገኘም
- Data not available.

በኢትዮጵያ* በዋናው የመኸር ወቅት በግብርና ሥራ የተሠማሩ ጠቅላላ ቤተሰቦች ብዛት፣ በሰብል የተያዘ መሬት ስፋት ግምትና
አማካይ በአንድ ቤተሰብ በሰብል የተያዘ መሬት በይዞታ መጠን
1989 ዓ.ም.

NUMBER OF HOUSEHOLDS, TOTAL CROP AREA AND AVERAGE AREA PER HOUSEHOLD
BY CROP TYPE AND SIZE OF HOLDINDING
1996/97
**ETHIOPIA

ሠንጠረዥ መ.20 TABLE D.20

የሰብል ዓይነት	የይዞታ መጠን ('000 በሄክታር)								
	ከ0.10 በታች	ከ0.10 - 0.50	ከ0.51 - 1.00	ከ1.01 - 2.00	ከ2.01 - 5.00	ከ5.01 -10.00	ከ10.00 በላይ	ጠቅላላ	
ጊዜያዊ ሰብል									TEMPORARY
የቤተሰብ ብዛት (በሺህ)	814.98	2442.19	2047.93	2022.29	993.25	45.76	*	8367.92	NO OF HOUSEHOLDS ('000)
የቤተሰብ ብዛት በመቶኛ	9.74	29.19	24.47	24.17	11.87	0.55	0.02	100.00	PERCENTAGE OF HOUSEHOLDS
በሰብል የተያዘ ማሣ ስፋት (በሺህ ሄክታር)	38.97	725.60	1507.63	2890.21	2781.38	271.82	*	8233.38	TOTAL CROP AREA ('000 HEC)
በሰብል የተያዘ ማሣ ስፋት በመቶኛ	0.47	8.81	18.31	35.10	33.78	3.30	0.22	100.00	PERCENTAGE OF AREA
አማካይ የቤተሰብ ይዞታ (በሄክታር)	0.05	0.30	0.74	1.43	2.80	5.94	11.61	0.98	AVG AREA PER HOUSEHOLD (HEC)
ቋሚ ሰብል									PERMANENT
የቤተሰብ ብዛት (በሺህ)	2306.01	1599.34	139.36	34.18	*	-	*	4080.88	NO OF HOUSEHOLDS ('000)
የቤተሰብ ብዛት በመቶኛ	56.51	39.19	3.41	0.84	0.03	-	0.02	100.00	PERCENTAGE OF HOUSEHOLDS
በሰብል የተያዘ ማሣ ስፋት (በሺህ ሄክታር)	93.52	339.47	95.06	49.18	*	-	*	591.68	TOTAL CROP AREA ('000 HEC)
በሰብል የተያዘ ማሣ ስፋት በመቶኛ	15.81	57.37	16.07	8.31	0.51	-	1.94	100.00	PERCENTAGE OF AREA
አማካይ የቤተሰብ ይዞታ (በሄክታር)	0.04	0.21	0.68	1.44	2.27	-	16.59	0.14	AVG AREA PER HOUSEHOLD (HEC)
ጠቅላላ									TOTAL
በሰብል የተያዘ ማሣ ስፋት (በሺህ ሄክታር)	132.49	1065.07	1602.69	2939.39	2784.38	271.82	29.21	8825.06	CROP AREA ('000 HEC)
በሰብል የተያዘ ማሣ በመቶኛ	1.50	12.07	18.16	33.31	31.55	3.08	0.33	100.00	PERCENTAGE OF AREA
	UNDER 0.10	0.10-0.50	0.51-1.00	1.01-2.00	2.01-5.00	5.01-10.00	10.00+	TOTAL	CROP TYPE
	SIZE OF HOLDING('000 HECTARES)								

* these estimates could not be reported in this table because of high coefficient of variation
(i.e less reliable). However they are consolidated in the total estimates.

** የዘላን አካባቢዎችን አይጨምርም
** EXCLUDING NOMADIC AREAS.

- መረጃ አልተገኘም
- Data not available.

በኢትዮጵያ ** በዋናው የመኸር ወቅት በጊዜያዊ ሰብሎች የተያዘ የመሬ ስፋት ግምት በይዞታ መጠን 1988 ዓ.ም.

ESTIMATES OF AREA UNDER TEMPORARY CROPS BY SIZE OF HOLDING, 1995/96 ** ETHIOPIA.

ሠንጠረዥ መ.21 TABLE D.21

ስፋት በሺህ ሄክታር AREA('000 HECTARES)

የሰብል ዓይነት	የይዞታ መጠን (በሄክታር) ከ0.10 በታች	ከ0.10-0.50	ከ0.51-1.00	ከ1.01-2.00	ከ2.01-500	ከ5.01-10.00	ከ10.01 በላይ	ጠቅላላ	
የብርና የአገዳ አህሎች	520.89	3966.57	1565.52	460.80	100.71	*	*	6652.55	CEREALS
ጤፍ	92.48	1231.58	581.47	156.70	22.65	*	*	2097.40	TEFF
ገብስ	100.52	550.73	135.93	28.79	*	-	-	825.54	BARLEY
ስንዴ	64.83	561.76	196.10	45.78	*	-	*	882.06	WHEAT
በቆሎ	159.57	755.22	247.33	70.74	33.37	*	-	1280.68	MAIZE
ማሽላ	79.71	664.71	341.10	141.01	24.54	*	-	1252.41	SORGHUM
ዳጉሳ	17.12	170.30	57.41	*	*	-	-	269.35	MILLET
አጃ	6.66	32.27	6.18	-	-	-	-	45.11	OATS
ጥራጥሬዎች	168.35	618.62	101.53	12.14	*	-	-	904.39	PULSES
	69.83	237.69	25.14	4.05	-	-	-	336.72	HORSE BEANS
አተር	30.34	122.39	24.05	-	*	-	-	180.46	FIELD PEAS
ቦሎቄ	32.16	55.34	12.68	*	-	-	-	101.17	HARICOT BEANS
ሽንብራ	9.31	100.84	28.77	6.05	-	-	-	144.97	CHICK PEAS
ምሥር	16.22	41.86	*	*	-	-	-	65.12	LENTILS
ዓያ	10.49	60.50	4.86	*	*	-	-	75.95	VETCH
የቅባት አህሎች	35.77	251.39	77.76	11.82	*	-	-	377.70	OIL SEEDS
የጉሎ ዘር	*	-	*	-	-	-	-	*	CASTOR BEAN
ተልባ	15.14	77.78	16.25	*	-	-	-	112.72	LINSEED
ለውዝ	1.55	8.79	*	*	-	-	-	13.26	GROUND NUT
ኑግ	11.76	151.19	53.52	5.90	*	-	-	223.33	NEUG
ጐመንዘር	3.03	*	*	*	-	-	-	14.19	RAPE SEED
ስሊጥ	1.63	6.02	*	-	-	-	-	9.39	SESAME
ሱፍ	2.63	*	*	-	-	-	-	4.78	SUNFLOWER
ሌሎች	97.99	69.40	7.03	*	-	-	*	179.42	OTHERS
ጠቅላላ ጊዜያዊ ሰብሎች	823.00	4905.98	1751.84	486.53	105.41	*	*	8114.06	ALL TEMPORARY CROPS
	UNDER 0.10	0.10-0.50	0.51-1.00	1.01-2.00	2.01-5.00	5.01-10.00	10.01 +	TOTAL	CROP
	SIZE OF HOLDING (HECTARES)								

* These estimates could not be reported in this table because of high coefficient of variation(i.e less reliable).However they are consolidated in the total estimates.

**የዘላን አካባቢዎችን አይጨምርም

**EXCLUDING NOMADIC AREAS.

- መረጃ አልተገኘም

- Data not available.

በኢትዮጵያ** ውስጥ በዋናው መኸር ወቅት በምርጥ ዘር፣ በመስኖ ዘዴ፣ በፀረ-ተባይ መድኃኒት እና ማዳበሪያ በመጠቀም የታረሰ ጠቅላላ መሬት ስፋት በሄክታር (ለግል ባለይዞታዎች ብቻ) 1988 ዓ.ም.

ESTIMATES OF IMPROVED SEED, IRRIGATION, PESTICIDE AND FERTILIZER APPLIED AREA AND THEIR PERCENTAGE DISTRIBUTION BY CROP FOR MEHER SEASON OF PRIVATE HOLDINGS IN ** ETHIOPIA,1995/96

ሠንጠረዥ መ.22 TABLE D.22 (በሺህ ሄክታር) (000' HA)

የሰብል ዓይነት	የምርት ማሣደጊያ ዘዴና አጠቃቀም										
	ጠቅላላ የታረሰ		በምርጥ ዘር በመጠቀም		በመስኖ ዘዴ በመጠቀም		በፀረ-ተባይ ማጥፊያ መድኃኒት በመጠቀም (ስፋት)		በማዳበሪያ በመጠቀም (ስፋት)		
	ስፋት	%	ስፋት	%	ስፋት	%	ስፋት	%	ስፋት	%	
የብርዕና የአገዳ እህሎች	6652.55	76.58	49.69	80.35	55.05	65.04	720.31	87.71	2466.92	86.87	CEREALS
ጤፍ	2097.40	24.14	10.05	16.25	4.49	5.30	346.74	42.22	1094.87	38.55	Teff
ገብስ	825.54	9.50	*	*	1.40	1.65	50.70	6.17	242.48	8.54	Barley
ስንዴ	882.06	10.15	20.76	33.57	1.89	2.23	159.16	19.38	452.38	15.93	Wheat
በቆሎ	1280.68	14.74	15.57	25.18	21.81	25.77	87.73	10.68	465.25	16.38	Maize
ማሽላ	1252.41	14.42	1.96	3.17	*	*	70.77	8.62	87.02	3.06	Sorghum
ዳጉሣ	269.35	3.10	*	*	*	*	3.15	0.38	103.71	3.65	Millet
አጃ	45.11	0.52	-	-	*	*	2.06	0.25	21.21	0.75	Oats
ጥራጥሬዎች	904.39	10.41	*	*	5.30	6.26	29.16	3.55	101.21	3.56	PULSES
ባቄላ	336.72	3.88	*	*	*	*	11.04	1.34	50.65	1.78	Horse Beans
አተር	180.46	2.08	*	*	-	-	9.26	1.13	20.76	0.73	Field Peas
በሎቄ	101.17	1.16	*	*	*	*	5.17	0.63	13.58	0.48	Haricot Bean
ሽምብራ	144.97	1.67	*	*	1.93	2.28	2.21	0.27	7.01	0.25	Chick Peas
ምስር	65.12	0.75	-	-	*	*	0.75	0.09	6.83	0.24	Lentils
ጓያ	75.95	0.87	*	*	*	*	*	*	2.38	0.08	Vetch
የቅባት እህሎች	377.67	4.35					5.31	0.65	8.36	0.30	OILSEEDS
ኑግ	223.33	2.57	*	*	*	*	2.45	0.30	4.72	0.17	Neug
ተልባ	112.72	1.30	-	-	*	*	0.81	0.10	3.64	0.13	Linseed
ጉመን ዘር	14.19	0.16	-	-	-	-	0.80	0.10	*	*	Rape Seed
ለውዝ	13.26	0.15	-	-	*	*	*	*	*	*	Ground Nuts
ሱፍ	4.78	0.06	-	-	-	-	1.25	0.15	*	*	Sunflower
ሰሊጥ	9.39	0.11	*	*	-	-	*	*	-	-	Sesame
የጉሎ ዘር	*	*	-	-	-	-	-	-	*	*	Castor Bean
ሌሎች	179.42	2.07	*	*	4.89	5.78	13.22	1.61	68.48	2.41	OTHERS
አብሽ	13.90	0.16	*	*	*	*	*	*	1.97	0.07	Fenugreek
ቅመማ ቅመም	45.50	0.52	*	*	*	*	4.58	0.56	17.68	0.62	Spices
ድንች	38.71	0.45	*	*	*	*	2.33	0.28	22.99	0.81	Potatoes
ሌሎች ጊዜያዊ ሰብሎች	81.31	0.94	*	*	2.25	2.66	*	*	25.84	0.91	Other Temporary
የጊዜያዊ ሰብሎች ድምር	8114.06	93.40	52.27	84.52	65.31	77.16	770.30	93.80	2659.48	93.65	ALL TEMPORARY
ጫት	86.76	1.00	-	-	7.32	8.65	6.24	0.76	27.08	0.95	Chat
ቡና	202.13	2.33	9.33	15.09	4.95	5.85	29.96	3.65	23.08	0.81	Coffee
እንሰት	223.81	2.58	-	-	*	*	8.53	1.04	119.28	4.20	Enset
ጥጥ	14.88	0.17	-	-	*	*	1.59	0.19	0.74	0.03	Cotton
ትምባሆ	1.27	0.01	*	*	-	-	*	*	0.28	0.01	Tobaco
ፍራፍሬዎች	17.82	0.21	*	*	2.75	3.25	2.96	0.36	4.25	0.15	Fruits
ሌሎች ቋሚ ተክሎች	26.40	0.30	*	*	3.40	4.02	1.66	0.20	5.72	0.20	Other Permanent
የቋሚ ተክሎች ድምር	573.07	6.60	9.57	15.48	19.33	22.84	50.95	6.20	180.43	6.35	TOTAL PERMANENT
የጠቅላላ ሰብል ድምር	8687.13	100.00	61.84	100.00	84.64	100.00	821.25	100.00	2839.91	100.00	ALL CROPS
	AREA	%	AREA	%	AREA	%	AREA	%	AREA	%	
	TOTAL CROP		IMPROVED SEED APPLIED		IRRIGATED		PESTICIDE APPLIED		FERTILIZER APPLIED		CROP NAME

* These estimates could not be reported in this table because of high coefficient of variation (i.e less reliable).However they are consolidated in the total estimates.

**የዘላን አካባቢዎችን አይጨምርም
**EXCLUDING NOMADIC AREAS

- መረጃ አልተገኘም
- Data not available.

በኢትዮጵያ** ውስጥ በዋናው መኸር ወቅት በምርጥ ዘር፣ በመስኖ ዘዴ፣ በፀረ-ተባይ መድኃኒት እና ማዳበሪያ ሕመጠቀም የታረሰ ጠቅላላ መሬት ስፋት በሄክታር (ለግል ባለይዞታዎች ብቻ) 1989 ዓ.ም.

ESTIMATES OF IMPROVED SEED, IRRIGATION, PESTICIDE AND FERTILIZER APPLIED AREA AND THEIR PERCENTAGE DISTRIBUTION BY CROP FOR MEHER SEASON OF PRIVATE HOLDINGS IN **ETHIOPIA,1996/97

ሠንጠረዥ መ.23 TABLE D.23 በሺህ ሄክታር (000' HA)

የሰብል ዓይነት	የምርት ማሣደጊያ ዘዴና አጠቃቀም: ጠቅላላ የታረሰ ስፋት		በምርጥ ዘር በመጠቀም ስፋት		በመስኖ ዘዴ በመጠቀም ስፋት		ፀረ-ተባይ ማጥፊያ መድኃኒት በመጠቀም (ስፋት)		በማዳበሪያ በመጠቀም (ስፋት)		
	ስፋት	%	ስፋት	%	ስፋት	%	ስፋት	%	ስፋት	%	
የብርዕና የአገዳ እህሎች	6688.56	75.79	152.52	92.22	39.22	57.50	604.05	96.77	2501.98	87.95	CEREALS
ጤፍ	2167.77	24.56	37.24	22.52	4.79	7.02	318.55	51.03	1175.65	41.33	Teff
ገብስ	697.67	7.91	1.01	0.61	*	*	34.64	5.55	207.60	7.30	Barley
ስንዴ	772.23	8.75	50.29	30.41	0.80	1.17	158.83	25.45	443.69	15.60	Wheat
በቆሎ	1316.87	14.92	60.34	36.49	13.69	20.07	23.45	3.79	445.52	15.66	Maize
ማሽላ	1399.95	15.86	3.64	2.20	18.97	27.81	62.78	10.06	107.98	3.80	Sorghum
ዳጉሣ	290.66	3.29	-	-	*	*	2.93	0.47	102.39	3.60	Millet
አጃ	43.41	0.49	-	-	*	*	*	*	19.15	0.67	Oats
ጥራጥሬዎች	905.35	10.26	*	*	*	*	8.78	1.41	78.10	2.75	PULSES
ባቄላ	329.31	3.73	*	*	*	*	2.11	0.34	41.45	1.46	Horse Beans
አተር	158.11	1.79	-	-	*	*	*	*	13.72	0.48	Field Peas
በሶቄ	112.81	1.28	*	*	*	*	*	*	11.99	0.42	Haricot Bean
ሽምብራ	147.90	1.68	*	*	*	*	*	*	4.88	0.17	Chick Peas
ምስር	52.81	0.60	*	*	*	*	*	*	3.65	0.13	Lentils
ጓያ	104.41	1.18	*	*	*	*	*	*	2.41	0.08	Vetch
የቅባት እህሎች	461.21	5.23	*	*	*	*	*	*	33.04	1.16	OILSEEDS
ኑግ	250.52	2.84	-	-	-	-	*	*	9.37	0.33	Neug
ተልባ	148.17	1.68	-	-	-	-	*	*	6.03	0.21	Linseed
ጐመን ዘር	21.40	0.24	*	*	*	*	*	*	*	*	Rape Seed
ለውዝ	17.43	0.20	*	*	*	*	*	*	*	*	Ground Nuts
ሱፍ	5.17	0.06	-	-	*	*	*	*	*	*	Sunflower
ሰሊጥ	18.50	0.21	-	-	*	*	*	*	*	*	Sesame
የጉሎ ዘር	*	*	-	-	-	-	-	-	*	*	Castor Bean
ሌሎች	178.52	2.02	*	*	3.65	5.35	0.79	0.13	57.56	2.02	OTHERS
አብሽ	17.26	0.20	-	-	-	-	-	-	0.86	0.03	Fenugreek
ቅመማ ቅመም	53.98	0.61	-	-	0.54	0.79	*	*	21.99	0.77	Spices
ድንች	33.36	0.38	-	-	*	*	*	*	13.94	0.49	Potatoes
ሌሎች ጊዜያዊ ሰብሎች	73.92	0.84	*	*	2.34	3.43	0.38	0.06	20.77	0.73	Other Temporary
የጊዜያዊ ሰብሎች ድምር	8233.64	92.39	153.52	92.83	46.74	68.52	516.35	98.75	2670.68	93.88	ALL TEMPORARY
ጫት	81.23	0.92	-	-	4.53	6.64	2.00	0.32	25.14	0.88	Chat
ቡና	191.63	2.17	11.74	7.10	6.11	8.96	*	*	27.92	0.98	Coffee
እንሰት	260.00	2.95	-	-	*	*	*	*	112.98	3.97	Enset
ጥጥ	16.21	0.18	-	-	*	*	*	*	0.30	0.01	Cotton
ትምባሆ	2.09	0.02	-	-	*	*	-	-	0.31	0.01	Tobaco
ፍራፍሬዎች	17.74	0.20	*	*	3.87	5.67	*	*	2.74	0.10	Fruits
ሌሎች ቋሚ ተክሎች	22.86	0.26	*	*	4.61	6.76	*	*	4.79	0.17	Other Permanent
የቋሚ ተክሎች ድምር	591.76	6.71	11.86	7.17	21.47	31.48	7.83	1.25	174.18	6.12	TOTAL PERMANENT
የጠቅላላ ሰብል ድምር	8825.40	100.00	165.38	100.00	68.21	100.00	624.18	100.00	2844.86	100.00	ALL CROPS
	AREA	%	AREA	%	AREA	%	AREA	%	AREA	%	
	TOTAL CROP		IMPROVED SEED APPLIED		IRRIGATED		PESTICIDE APPLIED		FERTILIZER APPLIED		CROP NAME

* These estimates could not be reported in this table because of high coefficient of variation (i.e less reliable).However they are consolidated in the total estimates.

**የዘላን አካባቢዎችን አይጨምርም

**EXCLUDING NOMADIC AREAS

- መረጃ አልተገኘም

- Data not available.

በኢትዮጵያ **ውስጥ በዋናው መኸር ወቅት ማዳበሪያ የተደረገበት መሬት ስፋት
የማዳበሪያ ዓይነት ለግል ባለይዞታዎች 1988 ዓ.ም.

ESTIMATES OF FERTILIZER APPLIED AREA BY TYPE OF FERTILIZER FOR
MEHER SEASON CROPS OF PRIVATE HOLDINGS IN
**ETHIOPIA, 1995/96

ሠንጠረዥ መ.24 TABLE D. 24 (በሺህ ሄክታር) (000' HA)

የሰብል ዓይነት	ጠቅላላ	የተፈጥሮ	ዳፕ	ዩሪያ	ዳፕና ዩሪያ	የተፈጥሮና የኢንዱስትሪ	
የብርዕና የአገዳ እህሎች	2466.92	362.55	1459.68	187.91	429.73	27.03	CEREALS
ጤፍ	1094.87	28.38	677.71	87.04	296.01	5.73	Teff
ገብስ	242.48	38.74	175.08	17.11	9.73	1.82	Barley
ስንዴ	452.38	16.69	280.72	38.14	113.48	3.35	Wheat
በቆሎ	465.25	217.17	197.36	28.75	8.51	13.45	Maize
ማሽላ	87.02	55.81	18.51	8.46	1.65	2.59	Sorghum
ዳጉሣ	103.71	5.52	92.47	5.52	*	*	Millet
አጃ	21.21	0.24	17.83	*	*	-	Oats
ጥራጥሬዎች	101.21	26.64	53.35	9.41	10.37	1.42	PULSES
ባቄላ	50.65	17.13	28.64	2.93	1.09	*	Horse Beans
አተር	20.76	4.44	*	*	3.64	0.06	Field Peas
በሉቄ	13.58	2.78	5.73	3.71	*	*	Haricot Bean
ሽምብራ	7.01	1.36	4.52	*	*	*	Chick Peas
ምስር	6.83	0.59	3.07	0.25	2.92	*	Lentils
ዓያ	2.38	0.34	*	-	*	*	Vetch
የቅባት እህሎች	22.87	7.16	*	*	*	*	OILSEEDS
ኑግ	4.72	1.24	*	*	-	-	Neug
ተልባ	3.64	0.45	*	0.04	*	-	Linseed
ጐመን ዘር	*	0.96	*	*	*	*	Rape Seed
ለውዝ	*	*	*	0.09	-	*	Ground Nuts
ሱፍ	*	-	1.57	-	*	-	Sunflower
ሰሊጥ	-	-	-	-	-	-	Sesame
የጉሎ ዘር	*	*	-	-	-	-	Castor Bean
ሌሎች	68.48	32.78	29.94	3.88	1.12	0.77	OTHERS
አብሽ	1.97	0.16	1.60	0.02	*	-	Fenugreek
ቅመማ ቅመም	17.68	5.67	10.51	1.14	*	*	Spices
ድንች	22.99	6.92	*	*	*	*	Potatoes
ሌሎች ጊዜያዊ ሰብሎች	25.84	20.23	4.44	0.67	0.46	0.23	Other Temporary
የጊዜያዊ ሰብሎች ድምር	2659.48	429.13	1557.83	201.62	441.45	29.42	ALL TEMPORARY
ጫት	27.08	20.67	*	3.25	0.94	1.18	Chat
ቡና	23.08	20.81	1.61	0.49	*	*	Coffee
እንሰት	119.28	118.26	0.46	*	*	*	Enset
ጥጥ	*	*	-	*	*	-	Cotton
ትምባሆ	0.28	0.20	*	*	-	-	Tobaco
ፍራፍሬዎች	4.25	3.69	0.29	*	*	*	Fruits
ሌሎች ቋሚ ተክሎች	5.72	5.07	0.34	0.05	*	*	Other Permanent
የቋሚ ተክሎች ድምር	180.43	169.30	3.76	4.28	1.18	1.90	TOTAL PERMANENT
የጠቅላላ ሰብል ድምር	2839.91	598.43	1561.59	205.90	442.63	31.32	ALL CROPS
	TOTAL	NATURAL	DAP	UREA	DAP +UREA	NAT + COMM	CROP NAME

* These estimates could not be reported in this table because of high coefficient of variation (i.e less reliable). However they are consolidated in the total estimates.

**የዘላን አካባቢዎችን አይጨምርም
**EXCLUDING NOMADIC AREAS

- መረጃ አልተገኘም
- Data not available.

በኢትዮጵያ ** ውስጥ በዋናው መኸር ወቅት ማዳበሪያ የተደረገበት መሬት ስፋት
የማዳበሪያ ዓይነት ለግል ባለይዞታዎች 1989 ዓ.ም.

ESTIMATES OF FERTILIZER APPLIED AREA BY TYPE OF FERTILIZER FOR
MEHER SEASON CROPS OF PRIVATE HOLDINGS IN
**ETHIOPIA,1996/97

ሠንጠረዥ መ.25 TABLE D.25 (በሺህ ሄክታር) (000' HA)

የሰብል ዓይነት	ጠቅላላ	የተፈጥሮ	ዳፕ	ዩሪያ	ዳፕና ዩሪያ	የተፈጥሮና የኢንዱስትሪ	
የብርዕና የአገዳ አህሎች	2501.98	320.99	1278.70	260.22	611.97	30.08	CEREALS
ጤፍ	1175.65	21.05	657.70	125.28	363.22	8.39	Teff
ገብስ	207.60	25.65	143.28	20.14	16.93	1.59	Barley
ስንዴ	443.69	11.48	218.96	42.44	165.50	5.30	Wheat
በቆሎ	445.52	192.52	147.24	45.50	48.88	11.38	Maize
ማሽላ	107.98	63.87	13.41	12.69	14.60	3.42	Sorghum
ዳጉሣ	102.39	5.89	84.74	10.74	*	-	Millet
አጃ	19.15	0.53	*	*	*	-	Oats
ጥራጥሬዎች	78.10	18.27	45.14	4.77	8.28	1.63	PULSES
ባቄላ	41.45	10.23	28.15	0,65	1.75	*	Horse Beans
አተር	13.72	2.17	8.39	0.86	2.16	*	Field Peas
በለሶቄ	11.99	5.03	2.40	2.90	*	*	Haricot Bean
ሽምብራ	4.88	*	*	*	*	*	Chick Peas
ምስር	3.65	*	1.93	*	1.42	-	Lentils
ዓያ	2.41	*	*	*	*	*	Vetch
የቅባት አህሎች	33.04	4.23	26.00	1.69	0.71	*	OILSEEDS
ኑግ	9.37	*	7.35	*	-	-	Neug
ተልባ	6.03	0.50	*	*	*	*	Linseed
ጉመን ዘር	*	2.19	*	*	*	*	Rape Seed
ለውዝ	*	*	*	*	*	0.02	Ground Nuts
ሱፍ	*	*	*	-	*	-	Sunflower
ሰሊጥ	*	*	*	0.05	-	-	Sesame
የጉሎ ዘር	*	*	-	-	-	-	Castor Bean
ሌሎች	57.56	26.38	22.59	*	1.32	0.33	OTHERS
አብሽ	0.86	0.21	*	*	*	-	Fenugreek
ቅመማ ቅመም	21.99	4.92	11.96	*	*	*	Spices
ድንች	13.94	5.57	6.81	1.28	*	*	Potatoes
ሌሎች ጊዜያዊ ሰብሎች	20.77	15.68	3.33	0.88	0.63	0.26	Other Temporary
የጊዜያዊ ሰብሎች ድምር	2670.68	369.87	1372.43	273.64	622.28	32.45	ALL TEMPORARY
ጫት	25.14	15.22	1.39	3.58	2.79	*	Chat
ቡና	27.92	23.96	1.41	1.62	*	*	Coffee
እንሰት	112.98	111.25	0.33	*	*	*	Enset
ጥጥ	0.30	0.29	-	-	*	-	Cotton
ትምባሆ	0.31	0.29	*	*	-	-	Tobaco
ፍራፍሬዎች	2.74	2.37	*	*	0.03	*	Fruits
ሌሎች ቋሚ ተክሎች	4.79	4.35	*	*	0.11	-	Other Permanent
የቋሚ ተክሎች ድምር	174.18	157.73	3.46	5.97	3.78	*	TOTAL PERMANENT
የጠቅላላ ሰብል ድምር	2844.86	527.60	1375.89	279.61	626.06	35.67	ALL CROPS
	TOTAL	NATURAL	DAP	UREA	DAP +UREA	NAT + COMM	CROP NAME

* These estimates could not be reported in this table because of high coefficient of variation
(i.e less reli (i.e less reliable).However they are consolidated in the total estimates.

**የዘላን አካባቢዎችን አይጨምርም
**EXCLUDING NOMADIC AREAS

- መረጃ አልተገኘም
- Data not available.

በኢትዮጵያ** ውስጥ በዋናው መኸር ወቅት በጥቅም ላይ የዋለ የማዳበሪያ
መጠንና ዓይነት ለግል ባለይዞታዎች
1988 ዓ.ም.

ESTIMATES OF QUANTITY OF COMMERCIAL FERTILIZER APPLIED BY TYPE OF FERTILIZER FOR MEHER SEASON CROPS OF PRIVATE HOLDINGS IN * *ETHIOPIA, 1995/96

ሠንጠረዥ መ.26 TABLE D.26 (በሺህ ኩንታል) (000' QT)

የሰብል ስም	ጠቅላላ	ዳፕ	ዩሪያ	ዳፕና ዩሪያ	የተፈጥሮና የኢንዱስትሪ	
የብርዕና የአገዳ አሀሎች	2339.70	1309.33	198.71	798.92	32.73	CEREALS
ጤፍ	1185.79	569.76	76.69	533.12	6.22	Teff
ገብስ	192.00	156.64	19.01	14.46	1.89	Barley
ስንዴ	555.95	271.26	48.85	230.87	4.98	Wheat
በቆሎ	273.06	209.14	34.21	15.41	14.29	Maize
ማሽላ	45.52	22.32	14.46	3.46	5.27	Sorghum
ዳጉሣ	73.99	69.00	4.45	*	*	Millet
አጃ	13.39	*	*	*	*	Oats
ጥራጥሬዎች	87.60	57.46	12.51	13.57	*	PULSES
ባቄላ	36.52	30.11	4.12	1.50	*	Horse Beans
አተር	4.86	*	*	0.87	-	Field Peas
በለሶቂ	21.64	*	6.34	*	*	Haricot Bean
ሽምብራ	14.70	8.96	*	*	*	Chick Peas
ምስር	6.60	2.79	*	*	*	Lentils
ሽንያ	*	*	*	*	-	Vetch
የቅባት አሀሎች	20.04	18.34	*	*	*	OILSEEDS
ኑግ	*	*	*	-	-	Neug
ተልባ	*	*	*	*	-	Linseed
ጮመን ዘር	12.09	11.61	-	*	*	Rape Seed
ለውዝ	0.82	*	*	*	*	Ground Nuts
ሱፍ	*	*	-	*	-	Sunflower
ሰሊጥ	*	*	-	-	-	Sesame
የጉሎ ዘር	-	-	-	-	-	Castor Bean
ሌሎች	69.20	56.50	5.70	2.99	4.01	OTHERS
አብሽ	1.13	0.87	*	*	*	Fenugreek
ቅመማ ቅመም	*	*	*	*	*	Spices
ድንች	28.25	21.73	3.26	*	*	Potatoes
ሌሎች ጊዜያዊ ሰብሎች	10.77	7.22	1.03	0.93	*	Other Temporary
የጊዜያዊ ሰብሎች ድምር	2516.54	1441.63	217.68	815.94	41.28	ALL TEMPORARY
ጫት	26.50	*	10.55	4.04	4.23	Chat
ቡና	9.06	6.62	1.43	*	*	Coffee
አንሰት	2.55	1.67	*	*	*	Enset
ጥጥ	*	-	*	*	-	Cotton
ትምባሆ	*	*	*	-	-	Tobaco
ፍራፍሬዎች	3.26	*	*	*	*	Fruits
ሌሎች ቋሚ ተክሎች	4.15	1.84	*	*	*	Other Permanent
የቋሚ ተክሎች ድምር	45.63	19.33	13.31	5.21	7.78	TOTAL PERMANENT
የጠቅላላ ሰብል ድምር	2562.17	1460.96	230.99	821.15	49.06	ALL CROPS
	TOTAL	DAP	UREA	DAP +UREA	NAT . + COMM.	CROP NAME

* These estimates could not be reported in this table because of high coefficient of variation (i.e less reliable).However they are consolidated in the total estimates.

**የዘላን አካባቢዎችን አይጨምርም
* *EXCLUDING NOMADIC AREAS

- መረጃ አልተገኘም
- Data not available.

በኢትዮጵያ** ውስጥ በዋናው መኸር ወቅት በጥቅም ላይ የዋለ የማዳበሪያ
መጠንና ዓይነት ለግል ባለይዞታዎች
1989 ዓ.ም.

ESTIMATES OF QUANTITY OF COMMERCIAL FERTILIZER APPLIED BY TYPE
OF FERTILIZER FOR MEHER SEASON CROPS OF PRIVATE HOLDINGS IN
* *ETHIOPIA, 1996/97

ሠንጠረዥ መ.27 TABLE D.27 (በሺህ ኩንታል) (000' QT)

የሰብል ስም	ጠቅላላ	ዳፕ	ዩሪያ	ዳፕና ዩሪያ	የተፈጥሮና የኢንዱስትሪ	
የብርዕና የአገዳ አዝመች	2411.93	1123.89	236.09	1001.74	50.20	CEREALS
ጤፍ	1174.33	538.80	86.10	539.00	10.43	Teff
ገብስ	177.30	130.94	20.78	21.74	*	Barley
ስንዴ	576.89	238.80	35.18	294.72	8.50	Wheat
በቆሎ	336.80	135.76	68.99	114.17	17.86	Maize
ማሽላ	71.05	14.59	17.51	29.77	*	Sorghum
ዳጉሣ	65.21	56.52	6.47	*	*	Millet
አጃ	10.35	*	*	*	-	Oats
ጥራጥሬዎች	74.21	42.66	9.74	19.30	*	PULSES
ባቄላ	30.96	26.55	0.77	2.69	*	Horse Beans
አተር	9.02	6.54	0.81	*	*	Field Peas
በለሶቄ	25.47	4.27	*	*	*	Haricot Bean
ሽምብራ	3.64	2.49	*	0.92	-	Chick Peas
ምስር	3.61	*	*	1.16	-	Lentils
ጓያ	1.51	*	*	*	-	Vetch
የቅባት አዝመች	33.04	28.71	1.37	*	0.79	OILSEEDS
ኑግ	4.68	*	*	-	-	Neug
ተልባ	3.22	*	*	*	-	Linseed
ጎመን ዘር	*	18.37	*	*	*	Rape Seed
ለውዝ	*	*	0.31	*	*	Ground Nuts
ሱፍ	*	*	-	*	-	Sunflower
ሰሊጥ	*	*	*	-	-	Sesame
የጉሎ ዘር	-	-	-	-	-	Castor Bean
ሌሎች	62.87	36.66	*	6.07	1.24	OTHERS
አብሽ	0.69	*	*	0.05	-	Fenugreek
ቅመማ ቅመም	*	25.53	*	*	*	Spices
ድንች	12.00	7.05	3.32	*	*	Potatoes
ሌሎች ጊዜያዊ ሰብሎች	11.11	3.62	2.18	4.23	*	Other Temporary
የጊዜያዊ ሰብሎች ድምር	2582.05	1231.92	266.11	1029.28	54.71	ALL TEMPORARY
ጫት	48.65	5.23	14.94	19.01	*	Chat
ቡና	8.91	3.79	2.16	*	*	Coffee
አንሰት	2.99	*	*	*	*	Enset
ጥጥ	*	-	-	*	-	Cotton
ትምባሆ	*	*	*	-	-	Tobaco
ፍራፍሬዎች	*	*	*	*	*	Fruits
ሌሎች ቋሚ ተክሎች	1.03	0.35	*	*	-	Other Permanent
የቋሚ ተክሎች ድምር	63.74	10.14	18.64	21.54	*	TOTAL PERMANENT
የጠቅላላ ሰብል ድምር	2645.79	1242.06	284.75	1050.82	68.14	ALL CROPS
	TOTAL	DAP	UREA	DAP +UREA	NAT. + COMM.	CROP NAME

* These estimates could not be reported in this table because of high coefficient of variation (i.e less reliable).However they are consolidated in the total estimates.

**የነበሳን አካባቢዎችን አይጨምርም

- መረጃ አልተገኘም

ክፍል ሠ- ማዕድን

SECTION E - MINING

ክፍል ሠ - ማዕድን

የማዕድን ሥራ የሚመለከተው መረጃ የተገኘው ከማዕድንና ኢነርጂ ሚኒስቴር ነው። የዘመኑ አቆጣጠር በኢትዮጵያ የበጀት ዓመት መሠረት ነው።

<u>ሠንጠረዥ ሠ.1 እና ሠ.2፡-</u> በእነዚህ ሠንጠረዦች የተመለከተው ከ1978-1987 ያለውን የማዕድን ምርት መጠንና ዋጋ ነው። ስለዋጋውም የቀረበው ሂሣብ የውጤቱን ጠቅላላ ዋጋ ያመለክታል።

<u>ሠንጠረዥ ሠ.3 እና ሠ.4፡-</u> እነዚህ ሠንጠረዦች የሚያመለክቱት ከ1983-1987 ለማዕድን ፍለጋና ማስፋፊያ የመዋዕለ ንዋይ ወጭ፣ የወጭው ምንጭና የአወጣጡ ሁኔታ ነው።

SECTION E. MINING

The statistics relating to mining was obtained from the Ministry of Mines and Energy. The year refers to the Ethiopian fiscal year. (i.e., from July 8 to July 7).

<u>Table E.1 and E.2:-</u> gives the volume and value of mineral production for the year 1985/86 - 1994/95. The value figures are gross values of production.

<u>Table E.3 and E.4:-</u> show the volume and sources of investment fund in mining for the year 1990/91- 1994/95.

E.1 (a) ALLOCATION OF INVESTMENT IN MINING

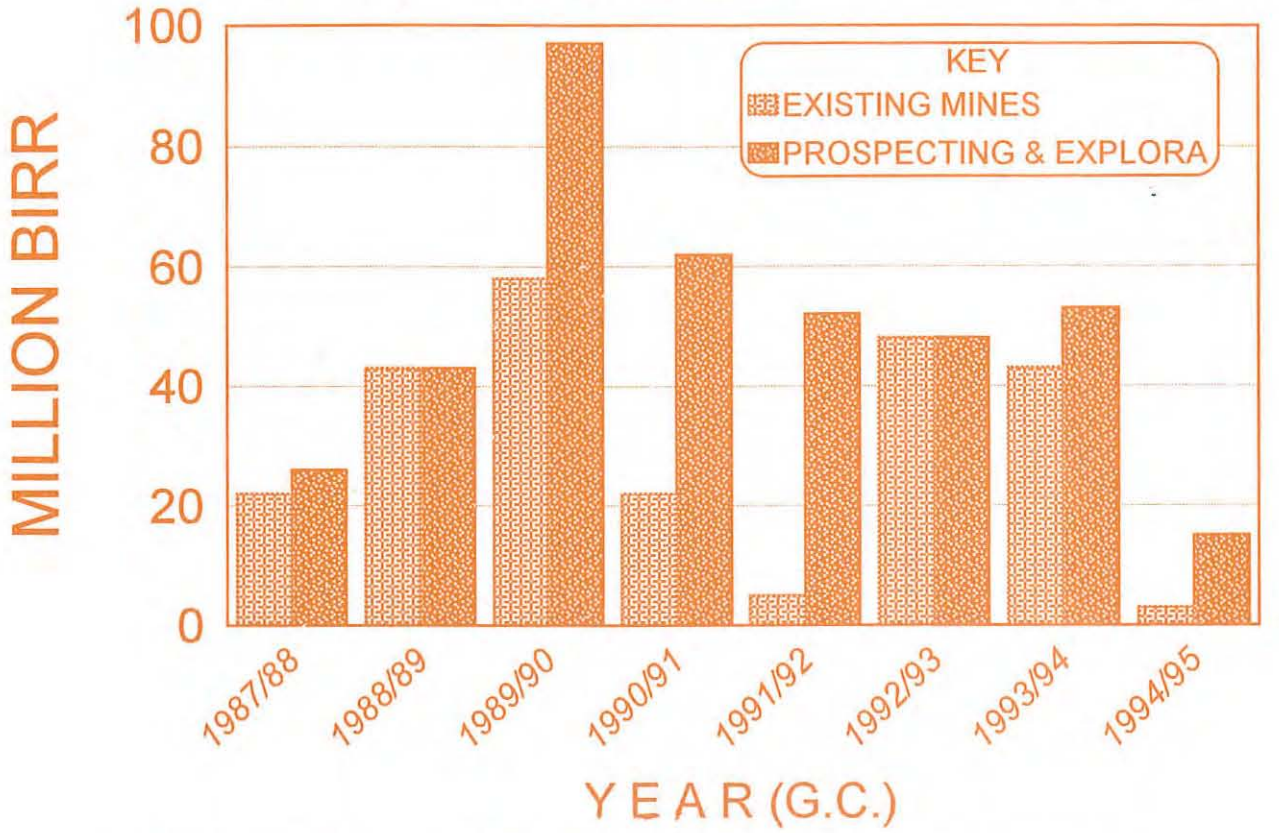

E. 1 (b) SOURCE OF INVESTMENT IN MINING

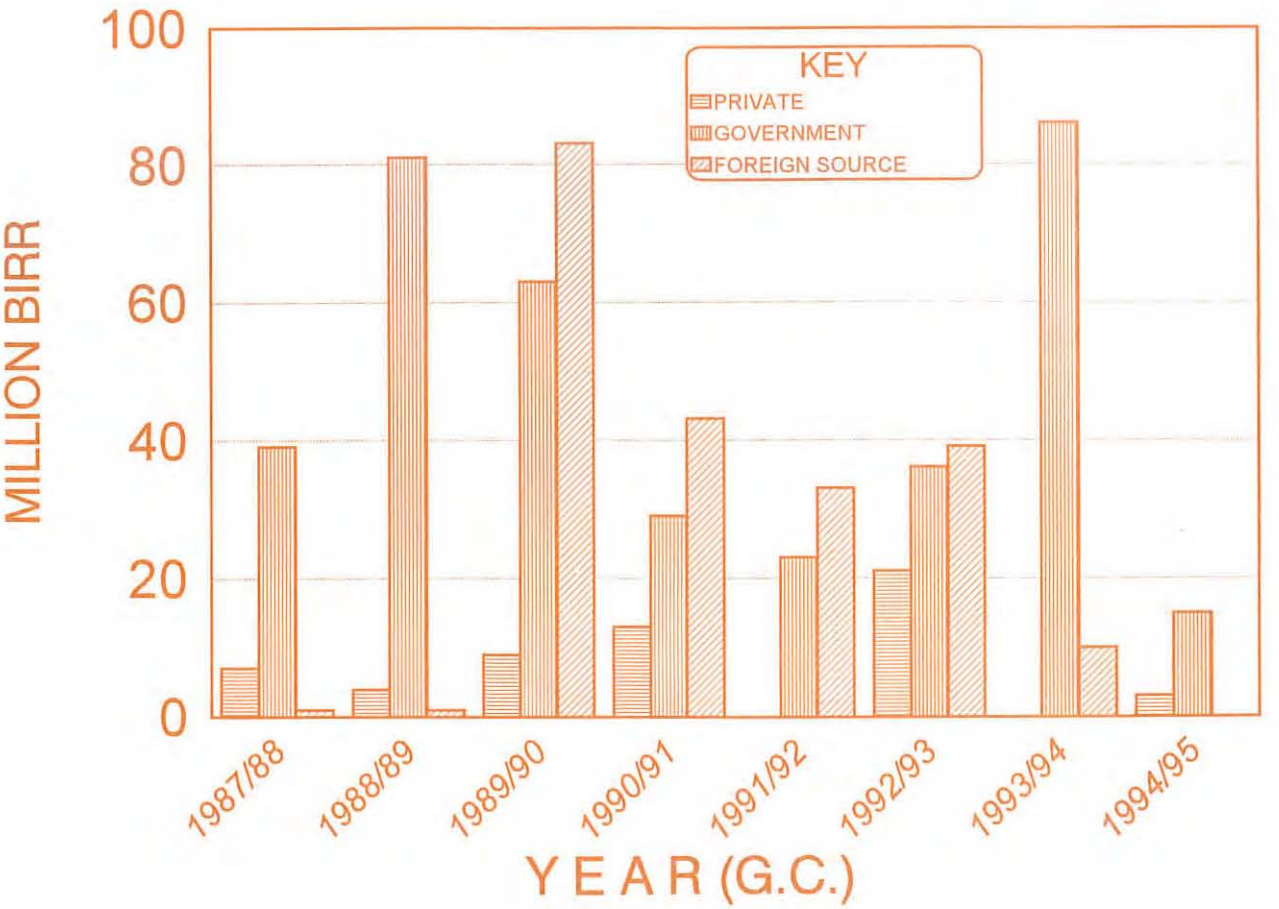

የማዕድናት ምርት መጠን፡ 1978 - 1987
QUANTITY OF MINERAL PRODUCTION, 1985/86 - 1994/95

ሠንጠረዥ ሠ.1 TABLE E.1

ዓመተ ምሕረት	ወርቅ /በኪሎ/	ታንታለም /በቶን/	ፕላቲኒየም /በኪሎ/	
1978	923.00	-	2.40	1985/86
1979	643.30	-	1.00	1986/87
1980	728.30	-	1.50	1987/88
1981	745.50	-	-	1988/89
1982	848.10	-	-	1989/90
1983	3038.00	-	-	1990/91
1984	2651.90	14.00	-	1991/92
1985	3403.60	18.00	-	1992/93
1986	2349.28	26.28	-	1993/94
1987	N.A.	35.00	-	1994/95
	GOLD (KG)	TANTALUM (TON)	PLATINIUM (KG)	YEAR

ከማዕድንና ኢነርጂ ሚኒስቴር የተገኘ
Source: Ministry of Mines and Energy

የማዕድናት ምርት ጠቅላላ ዋጋ፡ 1978 - 1987
VALUE OF MINERAL PRODUCTION, 1985/86 - 1994/95

ሠንጠረዥ ሠ.2 TABLE E.2 /በሺህ ብር/ (IN '000 BIRR)

ዓመተ ምሕረት	ወርቅ	ታንታለም	ፕላቲኒየም	
1978	20952	-	50	1985/86
1979	17983	-	31	1986/87
1980	21243	-	55	1987/88
1981	20411	-	-	1988/89
1982	21476	-	-	1989/90
1983	79647	-	-	1990/91
1984	62320	765	-	1991/92
1985	96831	984	-	1992/93
1986	186528	7868	-	1993/94
1987	N.A.	7040	-	1994/95
	GOLD	TANTALUM	PLATINIUM	YEAR

ከማዕድንና ኢነርጂ ሚኒስቴር የተገኘ
Source: Ministry of Mines and Energy

ለማዕድን ፍለጋና ማስፋፊያ የተደረገ መዋዕለ ንዋይ፥ 1983-1987
INVESTMENT IN MINING 1990/91 - 1994/95

ሠንጠረዥ ሠ.3 TABLE E.3 /በሺህ ብር/ (IN '000 BIRR)

ዓመተ ምሕረት	በሥራ ላይ ላሉ ማዕድናት የተደረገ መዋዕለ ንዋይ	ለማዕድን ፍለጋና ምርመራ የተደረገ መዋዕለ ንዋይ	ድምር	
1983	22232	62480	84712	1990/91
1984	4509	51915	56424	1991/92
1985	48384	47708	96092	1992/93
1986	43400	52732	96132	1993/94
1987**	2547	14636	17183	1994/95**
	INVESTMENT IN EXISTING MINES	PROSPECTING & EXPLORATION INVESTMENT	TOTAL	YEAR

የመዋዕለ ንዋይ ምንጭ፥ 1983-1987
SOURCE OF INVESTMENT FUND, 1990/91 - 1994/95

ሠንጠረዥ ሠ.4 TABLE E.4 /በሺህ ብር/ (IN '000 BIRR)

	1983	1984	1985	1986	1987	
ከመንግሥት በጀት የተገኘ	29041	23199	35749	86487	14636	GOVERNMENT BUDGET
ከውጭ የተገኘ ዕርዳታ	43164	33225*	39202	9645	-	FOREIGN ASSISTANCE
ከግል ሀብት ወጪ የሆነ	12508	-	21141	-	2547	PRIVATE CAPITAL
ጠቅላላ ድምር	84713	56424	96092	96132	17183	**GRAND TOTAL**
	1990/91	1991/92	1992/93	1993/94	1994/95	

ከማዕድንና ኢነርጂ ሚኒስቴር የተገኘ
Source: Ministry of Mines and Energy

ከውጭ አገር ባንክ ብድርን ያጠቃልላል
*Includes Foreign Bank Loan

የሚታረም
**Data to be revised

ክፍል ረ- ስለማምረቻና ኤሌክትሪክ ኢንዱስትሪ

SECTION F - MANUFACTURING & ELECRICITY IND.

ክፍል ረ. ስለ ማምረቻና ኤሌክትሪክ ኢንዱስትሪ

የማምረቻ ኢንዱስትሪ፤

ይህ የማምረቻ ኢንዱስትሪ ስታቲስቲክስ ሊዘጋጅ የቻለው የማዕከላዊ ስታቲስቲክስ ባለሥልጣን ከሚያከናውነው ዓመታዊ የኢንዱስትሪ ጥናት ነው።

መረጃዎቹ ሁሉ የቀረቡት በኢትዮጵያ የበጀት ዓመት አቆጣጠር መሠረት ነው። በኢትዮጵያ ወይም በአውሮፓውያን አቆጣጠር መሠረት መረጃቸውን የሰጡ አንዳንድ የማምረቻ ኢንዱስትሪዎች ቢኖሩም ወራቱን ለማስተካከል የተደረገ ሙከራ የለም።

ስለ ማምረቻ ኢንዱስትሪ የቀረቡ ሠንጠረገሮች የ1985፤ የ1986፤ የ1987 እና የ1988 ዓመታዊ የሥራ ክንውንን ይገልጻሉ።

የማምረቻ ኢንዱስትሪዎች ጥናት የሚመለከተው በሞተር ኃይል የሚንቀሳቀስ መሣሪያ የሚጠቀሙትን እና አሥርና በላይ ሠራተኞች ያሉዋቸውን ፋብሪካዎች ነው።

የቃላት ትርጉም፤

ፋብሪካ፤ ማለት የታወቀ አድራሻ ኖሮት በአንድ ባለቤት ወይም አስተዳደር ሥር የሚመራ (እንደ ዳቦ ቤት፤ የእንጨት መሠንጠቂያ፤ ወዘተ) ድርጅት ነው።

የተቀጠሩ ሠራተኞች ብዛት፤ በደመወዝ መክፈያ ሊስት ላይ የተመዘገቡ በጊዜያዊነትም ሆነ በቋሚነት የሚያገለግሉትን የድርጅቱን ሠራተኞች በሙሉ ያጠቃልላል።

የሠራተኞች ጠቅላላ ብዛት፤ ተቀጥረው ከሚያገለግሉ ሠራተኞች በተጨማሪ በድርጅቱ ሥራ ላይ ተካፋይ የሆኑትን የድርጅቱን ባለቤቶችና ሽርክኞች እንዲሁም ያለ ደመወዝ የሚያገለግሉትን የቤተሰብ አባሎች ያጠቃልላል።

ጠቅላላ የሥራ ውጤት ዋጋ፡ የሚያመለክተው በዓመቱ ውስጥ በፋብሪካዎች ተዘጋጅተው ለገበያ የወጡትንና የተሸጡ ምርቶች ጠቅላላ ዋጋ፡ ተሠርተው ያለቁና በመሠራት ላይ ያሉ ዕቃዎች ዋጋ በዓመቱ መጀመሪያና በዓመቱ መጨረሻ ያላቸው ልዩነት፡ ፋብሪካው ለሌሎች ከሰጠው አገልግሎቶችና የጥገና ሥራዎች የተገኘ ገቢ፡ በተገዙበት ሁኔታ ተመልሰው ከተሸጡት ዕቃዎች ገቢ እንዲሁም ለፋብሪካው አገልግሎት በፋብሪካው ሠራተኞች የተመረቱ ቋሚ ንብረቶች ጠቅላላ ዋጋ ነው። ጠቅላላ የሥራ ውጤት ዋጋ የተሰላው በአምራች ዋጋ መሠረት ሲሆን የግብር ክፍያዎች ሲጨምር ድጎማን አይጨምርም።

የኢንዱስትሪ ወጪ፡ የፋብሪካውን ውጤት ለማዘጋጀት ለጥሬ ዕቃዎች፡ ለነዳጅ፡ ለኤሌክትሪክ፡ ለማደሻና ለመጠገኛ በተገዙበት ሁኔታ ተመልሰው ለተሸጡ ዕቃዎች የተደረገ ወጪና ሌሎች ድርጅቶች ለሰጡት አገልግሎት የተደረገውን ወጪ ያጠቃልላል።

የኢንዱስትሪ ነክ ያልሆኑ ወጪዎች፡ ለፖስታ፡ ለቴሌፎን፡ ለኢንሹራንስ፡ ለኪራይና ለመሳሰሉት የተደረገ ወጪን ያጠቃልላል።

ተጨማሪ ዋጋ፡ የተገኘው ከጠቅላላ የሥራ ውጤት ዋጋ ላይ የኢንዱስትሪ ወጪዎች፡ የኢንዱስትሪ ነክ ያልሆኑ ወጪዎችንና ልዩ ልዩ የግብር ክፍያዎችን በመቀነስ ነው።

መዋዕለ ንዋይ /ኢንቨስትመንት/፡ የሚባለው በጥናቱ ዓመት የኢንዱስትሪውን ሥራ ለማስፋፋት አዲስም ሆነ ያገለገሉ ዕቃዎች /ቋሚ ንብረቶች/ በተገዙበት ዋጋ ታስቦ የቀረበ ሂሣብ ነው። ከተገዙበት ዋጋ ሌላ የጉምሩክ ቀረጥ፡ ሌሎች ታክሶች፡ የባለቤትነት መብት ማዛወሪያ፡ የማጓጓዣና የማቋቋሚያ ወጪዎች ሁሉ ይገኝበታል። በተጨማሪም የኢንዱስትሪው ሠራተኞች ቤቶችን እና ልዩ ልዩ ሕንፃዎችን ለመሥራት፡ የፋብሪካ መኪናዎችን ለማዘጋጀትና ለመገጣጠም፡ ከፍተኛ ለውጦችን ለማድረግ፡ አሻሽሎ ለመሥራትና ለማደስ የተደረጉ የሠራተኛ ወጪና የመሣሪያዎች ጠቅላላ ዋጋ በዚህ ውስጥ ይካተታል።

የማይንቀሳቀስ ንብረት ዋጋ፡ የማይንቀሳቀስ ንብረት ዋጋ ሲባል ይህ ድርጅት ከሌለ ድርጅት ያገኘውም ሆነ እራሱ ባለንብረቱ የሠራው አንድ ዓመትና በላይ ሊያገለግል የሚችል ሥራውን የሚያንቀሳቅስበት በስሙ የተመዘገበ የጠቅላላ ሀብት ግምት ነው። ይኸውም በተጠቀሰው የጥናቱ ዓመት መጨረሻ ላይ

የሚኖረው ግምት ሲሆን የሚሰላውም በዓመቱ መጀመሪያ ላይ ያለው ዋጋ ላይ በዓመቱ ውስጥ የነበረው የመዋዕለ ንዋይ ወጪን በመደመርና ከዚህም ላይ በዓመቱ ውስጥ የተሸጡና ከጥቅም ውጭ የሆኑ ዕቃዎች ዋጋና የዓመቱን የአገልግሎት ዋጋ በመቀነስ ነው።

<u>የመንግሥት ይዞታ</u>፡ በዚህ ርዕስ ሥር የሚጠቃለሉት በሙሉና በከፊል በመንግሥት ይዞታ ሥር የሚገኙት ፋብሪካዎች ናቸው።

<u>የኢሌክትሪክ ኢንዱስትሪ</u>፡ የኢሌክትሪክ ኢንዱስትሪ መረጃ የተገኘው የማዕከላዊ ስታቲስቲክስ ባለሥልጣን በየዓመቱ ከሚያካሂደው ጥናት ሲሆን የመረጃ ምንጩም የኢትዮጵያ ኤሌክትሪክ መብራትና ኃይል ባለሥልጣን ነው። መረጃዎቹም የሚመለከቱት በተጠቀሰው ድርጅት አማካይነት የሚከናወነውን የኤሌክትሪክ ኃይል ስርጭት ብቻ ነው።

<u>የማመንጨት ችሎታ</u>፡ የተተከሉ ጀነሬተሮችና የዲዜል ሞተሮች የኤሌክትሪክ የማመንጨት ችሎታ ነው።

<u>ታሪፍ</u>፡ የተለያዩ ደንበኞች በኤሌክትሪክ ኃይል ፍጆታቸው ዓይነት እንዲከፍሉ የተወሰነ ዋጋ ነው።

<u>ተራ ታሪፍ</u>፡ ለመኖሪያ ቤቶች፡ ለድርጅቱ ሠራተኞችና ለመንገድ መብራት የተወሰኑ ታሪፎችን ያጠቃልላል።

<u>የኢንዱስትሪ ታሪፍ</u>፡ የአነስተኛና የትላልቅ ኢንዱስትሪዎችን፡ የቦይለሮችን፡ የግብርናና የንግድ ታሪፎችን ያጠቃልላል።

SECTION F. MANUFACTURING AND ELECTRICITY INDUSTRY

Manufacturing:

The statistics on Manufacturing Industry are obtained through the Annual Survey of Manufacturing Industries conducted by the Central Statistical Authority.

All data in this section are shown according to Ethiopian Fiscal Year. No attempt was made to adjust figures of establishments which submitted information on the basis of Ethiopian or Gregorian Calendar Year.

The tables deal with the results of the Annual Survey for the year 1985, 1986, 1987 and 1988 E.F.Y. (1992/93, 1993/94, 1994/95 and 1995/96 G.C.).

The survey covers those establishments which have 10 persons engaged and above and use power driven machines.

Main Definitions Used:

An Establishment: is defined as the whole of the premises under the same ownership or management at a particular address (e.g., bakery, a sawmill, etc..).

Number of Employees: includes all persons on the payroll whether seasonal or temporary. The number of seasonal and temporary workers has been adjusted to give equivalent of full-time workers.

Number of Persons Engaged: includes paid employees and working proprietors, active partners and unpaid family workers.

Wages and Salaries: includes all payments in cash or in kind made to employees during the reference year in connection with work done for the establishments.

Gross Value of Production: includes the sales value of all products of the establishment, the net change between the beginning and end of the reference period in the value of finished goods and the value of work-in-progress, the value of industrial services rendered to others, the value of goods bought and resold without any transformation or processing and the value of fixed assets produced during the reference period by the unit for its own use. The valuation of gross value of production is in terms of

producers' values where indirect taxes are included in the value of sales of the establishment and the value of subsidies received is excluded.

Industrial Costs: include the cost of raw materials, auxiliary materials, fuels, and other supplies consumed, cost of industrial services rendered by others, cost of goods bought and resold without any transformation or processing and cost of electricity consumed.

Non-Industrial Costs: includes payments like professional fees, postage, telephone, insurance, advertising, hired transport, rental payments, etc.. (depreciation is excluded).

Value Added (National Account Concept at Factor Cost): is obtained by deducting from gross value of production industrial and non-industrial costs and indirect taxes net of subsidies.

Investment (New Capital Expenditure) During the Year: is the value of all fixed assets as well as second-hand assets bought during the reference year. The value of such fixed assets should include the purchase price (less discounts received) including taxes, custom duties, transportation, assembly and other installation costs. It includes the cost of installation, alterations and renovations made by the employees of the establishments on machineries, buildings and the like.

Fixed Capital Assets: are those with a productive life of one year or more which are intended for the use of the establishment including fixed assets made by the establishment's own labour force for its own use. They are valued at book-value end of the reference year, that is net book-value at the beginning plus new capital expenditure minus those sold and disposed and depreciation during the reference year.

Public Sector: included are all establishments owned by the state (i.e., fully and partially owned by the Government).

Electricity: The statistics relating to electricity industry were obtained from the Ethiopian Electric Light and Power Authority through the annual survey conducted by the Central Statistical Authority. The data included here refer to public utilities only.

Capacity: capacity of the installed generators and diesel engines to produce electric energy.

Tariff: fixed rate of payment where consumers are classified according to their consumption behavior.

General Tariff: this includes domestic, staff rate and street lighting tariffs.

Industrial Tariff: includes small and large industrial, boiler, special rate, agricultural and commercial tariffs.

Note:
K.V. - Kilo Volt
K.W. - Kilo Watt
KWH - Kilo Watt Hours

F1 - PATTERN OF MANUFACTURING INDUSTRY 1994/95 - 1995/96 G.C

F1 (a) EMPLOYMENT

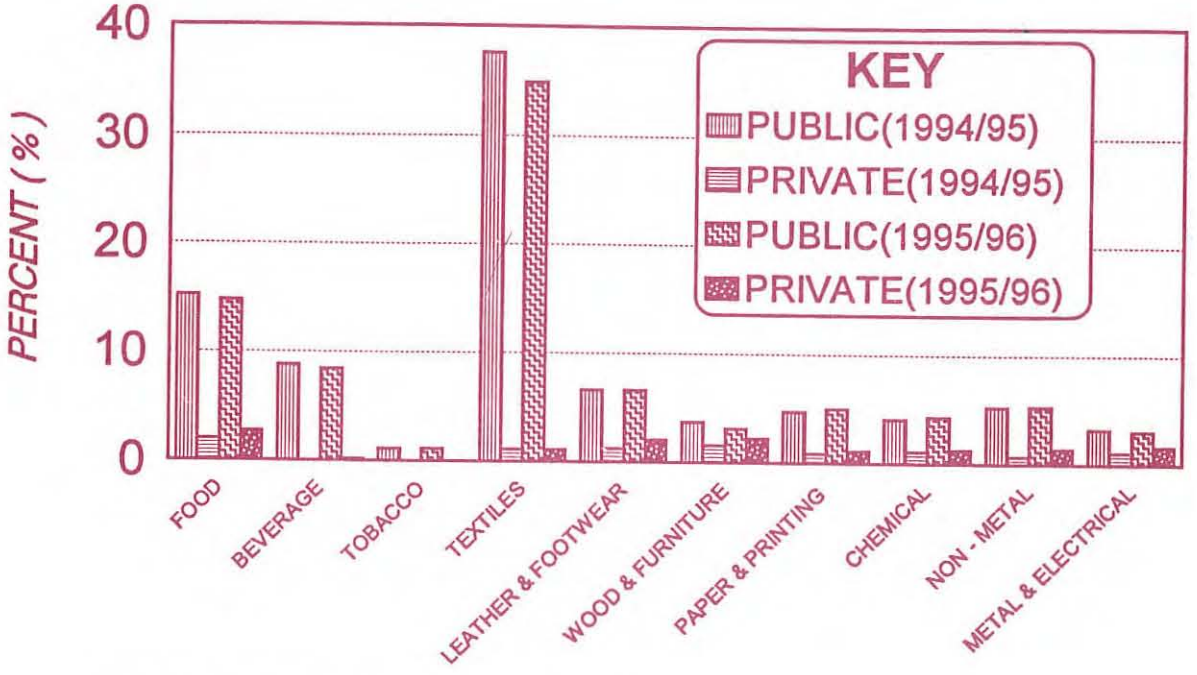

F1 (b) GROSS VALUE OF PRODUCTION

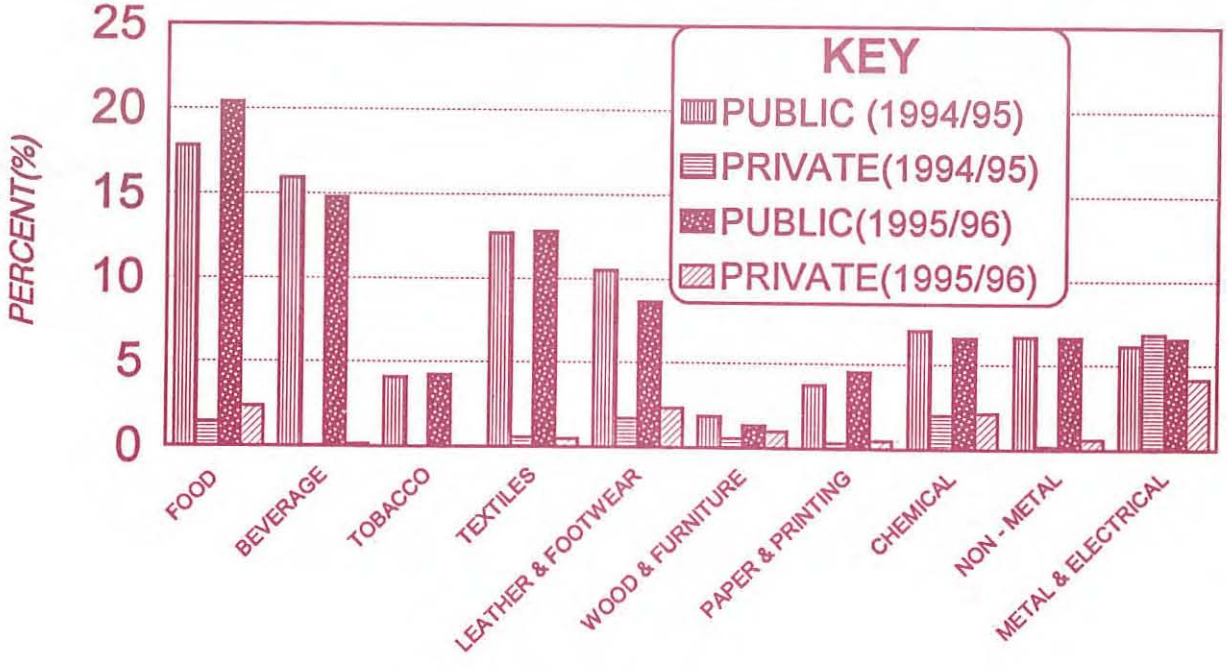

F1 (c) FIXED ASSETS

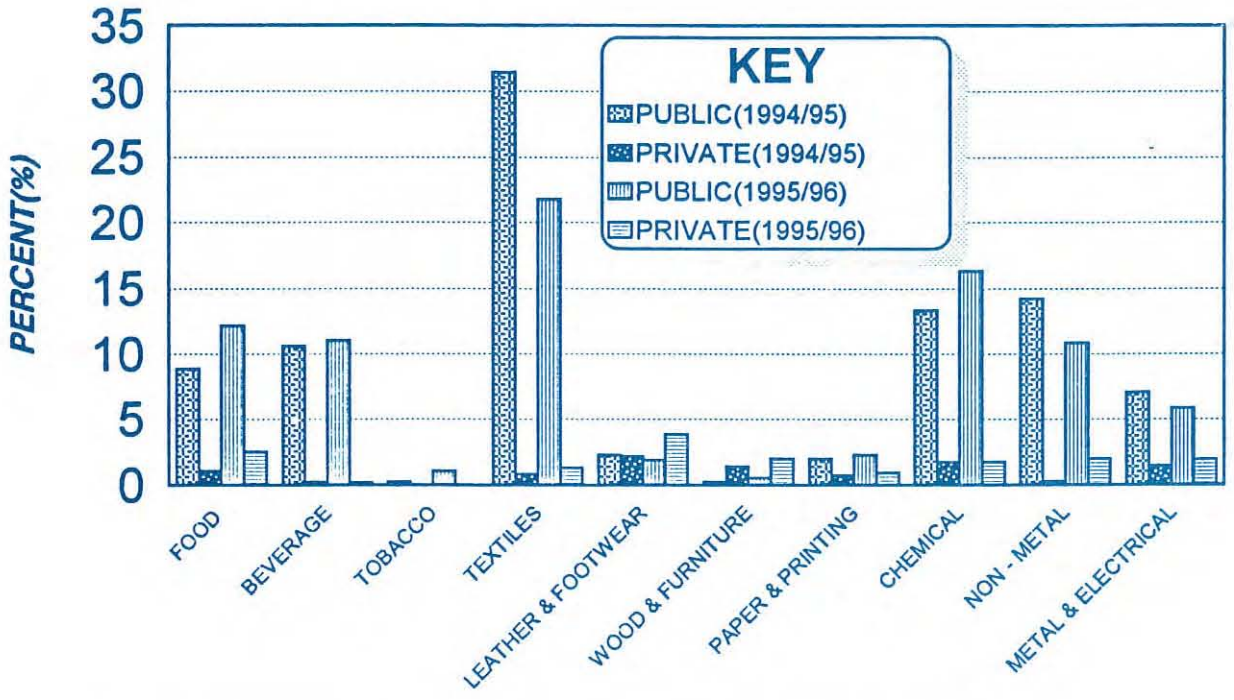

F2 - CLASSIFICATION OF MANUFACTURING ESTABLISHMENTS

F2 (a) % OF PERSONS ENGAGED BY SIZE OF PERSONS ENGAGED

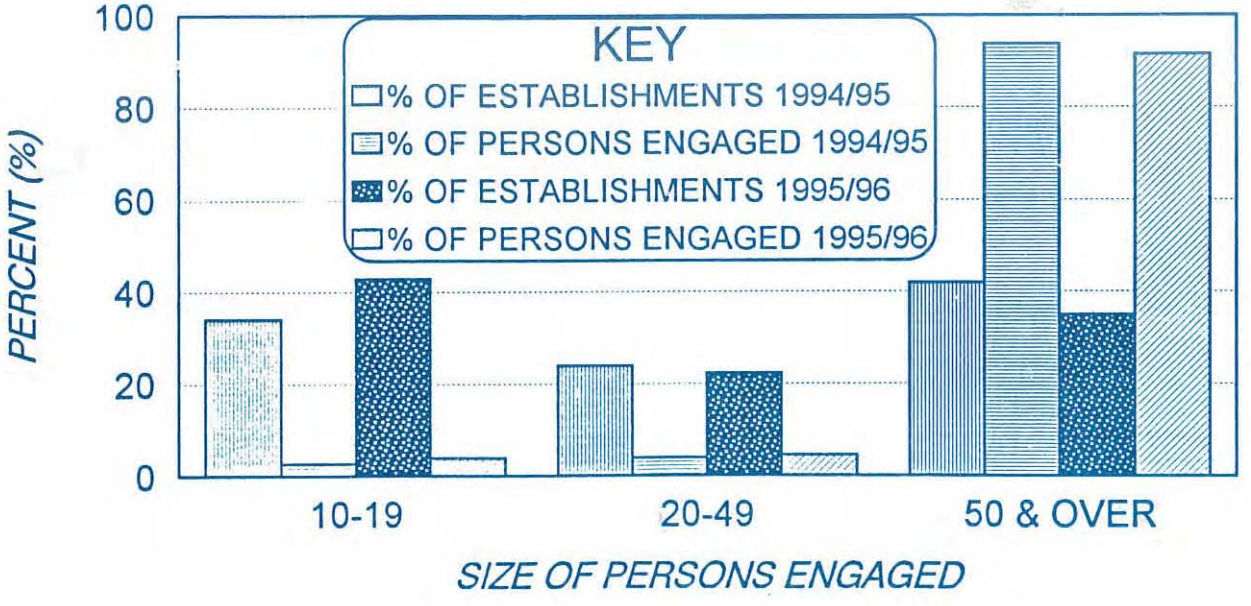

F2 (b) % OF GROSS VALUE OF PRODUCTION BY SIZE OF PERSONS ENGAGED

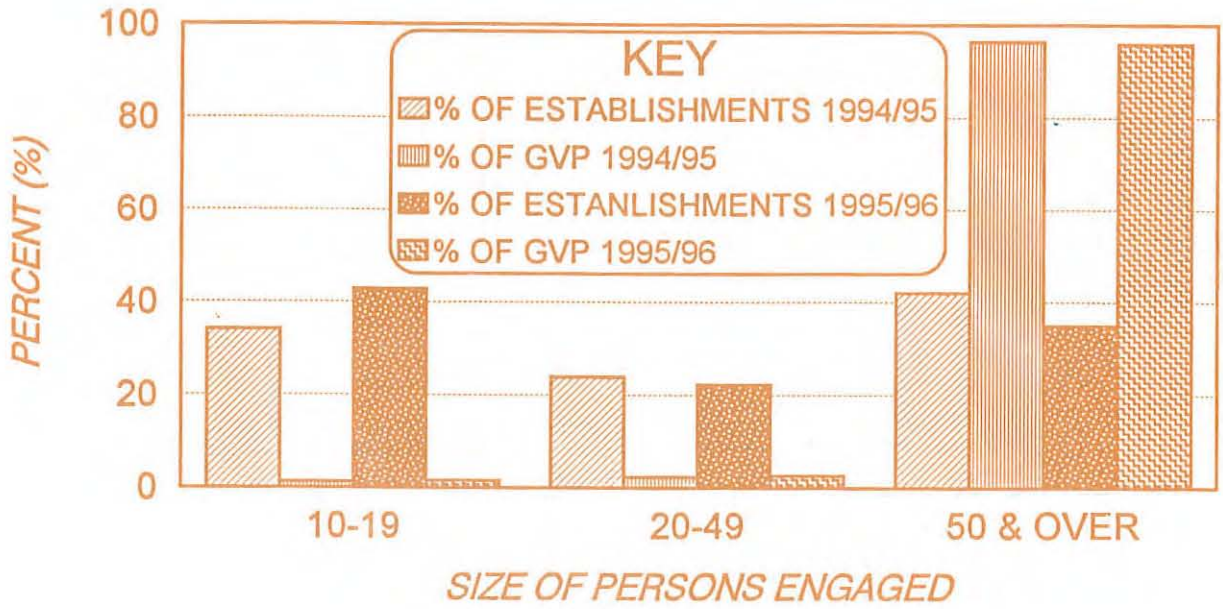

F2 (c) % OF VALUE ADDED BY SIZE OF PERSONS ENGAGED

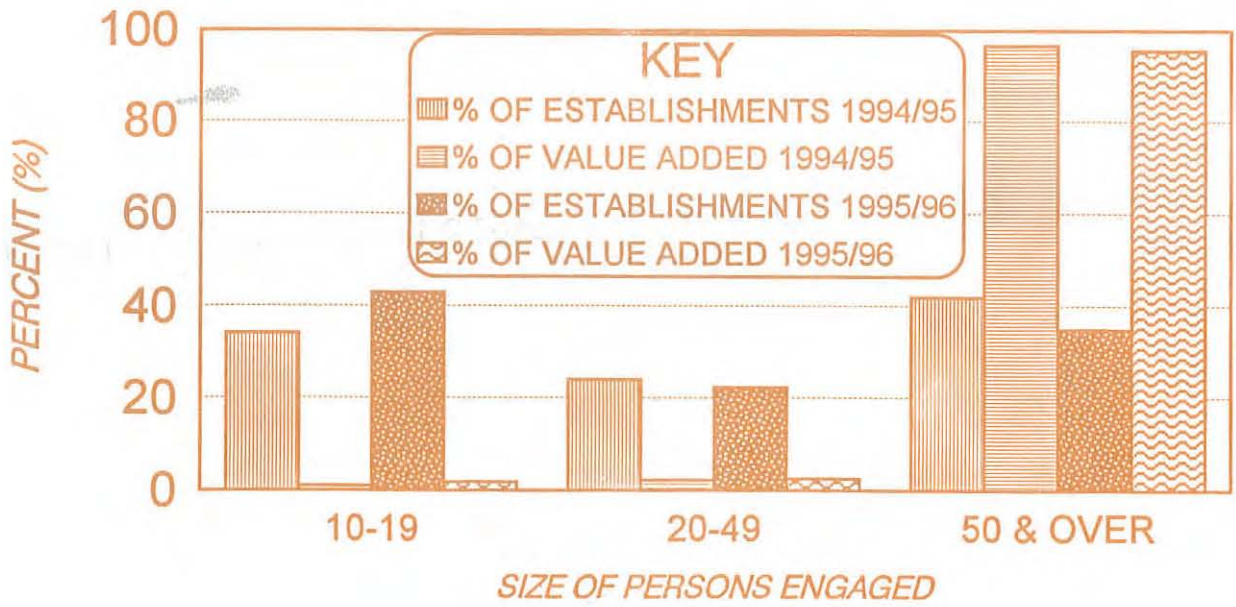

F.3 INVESTMENT IN MANUFACTURING INDUSTRIES

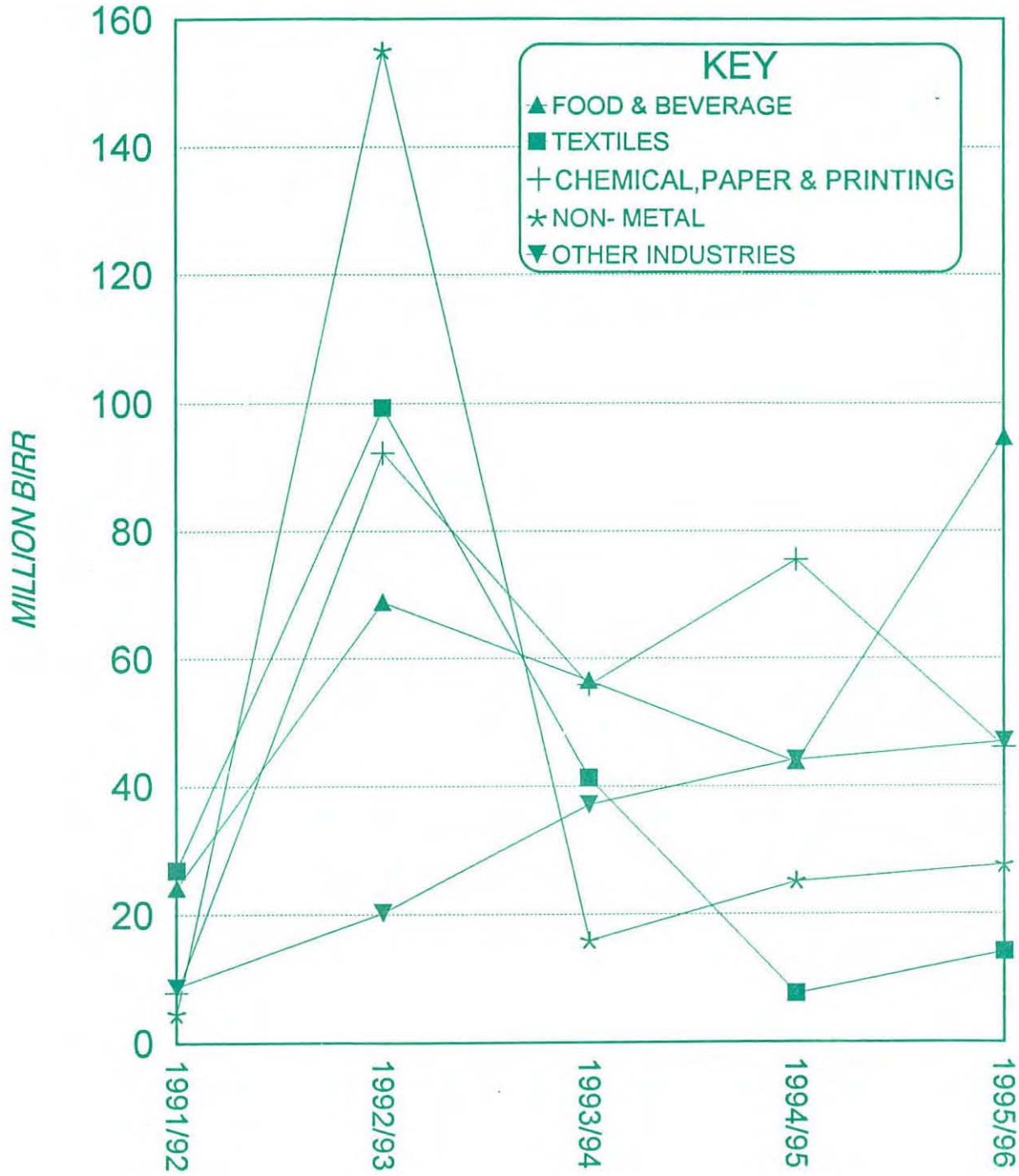

F.4 PRODUCTION OF ELECTRICITY

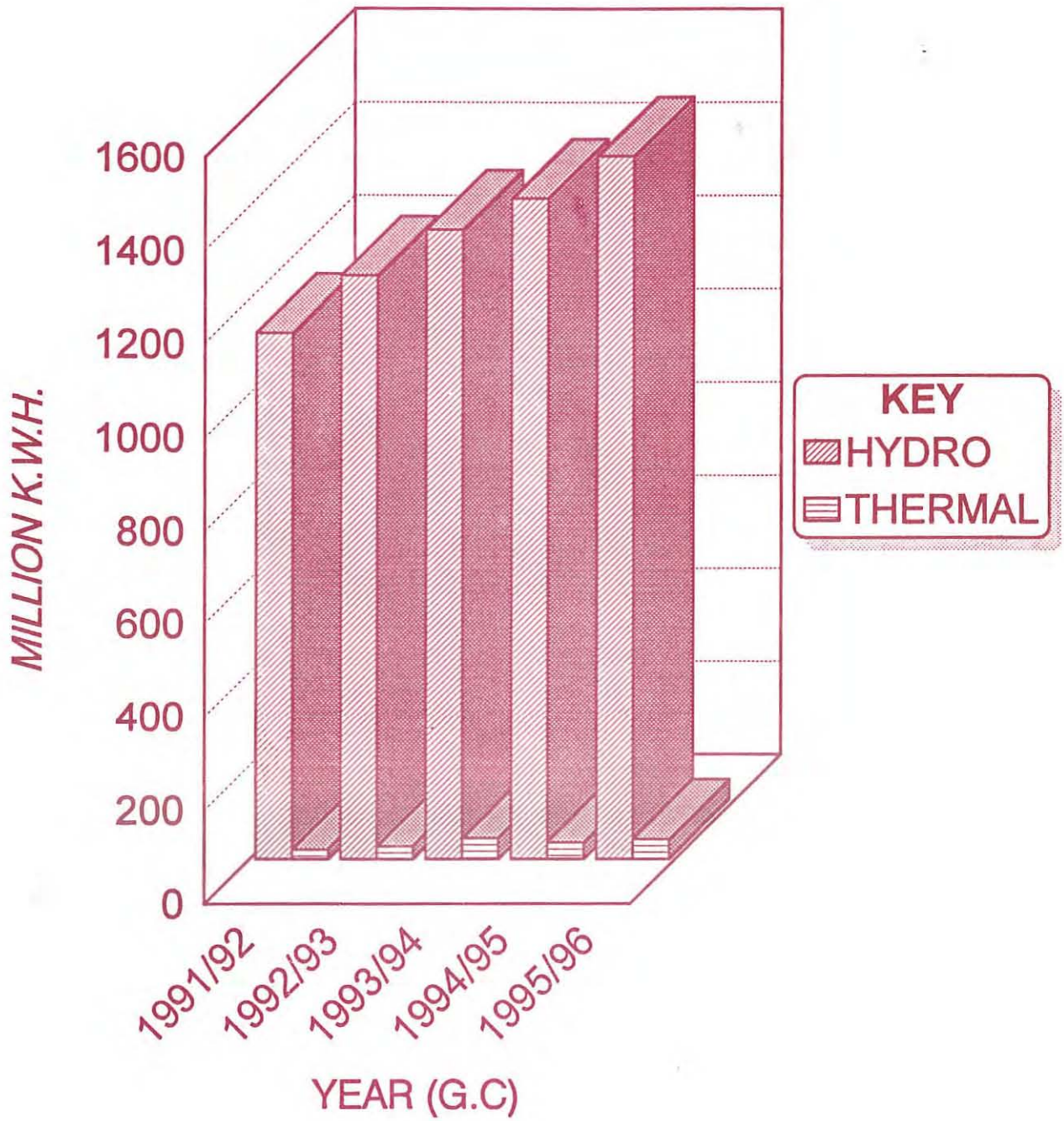

በ1985 የፋብሪካዎችና የተቀጠሩ ሠራተኞች ብዛት በይዞታ
NUMBER OF ESTABLISHMENTS AND NUMBER OF EMPLOYEES BY OWNERSHIP, 1992/93

ሠንጠረዥ ረ.1.ሀ — TABLE F.1.a

የኢንዱስትሪ አይነት	የፋብሪካዎች ብዛት			የተቀጠሩ ሠራተኞች ብዛት			
	የመንግሥት	የግል	ድምር	የመንግሥት	የግል	ድምር	
የምግብ ፋብሪካዎች	49	54	103	13929	1106	15035	Food Manufacturing
የሥጋ፤ ፍራፍሬንና አትክልት ውጤቶችን ማምረት፤ ማዘጋጀትና መጠበቅ	7	-	7	3152	-	3152	Production, processing & preserving of meat, fruit and vegetables
ከእንሰሳትና ከእህል የሚገኙ ቅባቶች	11	4	15	1679	127	1806	Manufacture of vegetables & animal oils & fats
ወተትና የወተት ተዋጽዎ	1	-	1	49	-	49	Manufacture of dairy products
የእህል ወፍጮዎች	18	-	18	3643	-	3643	Manufacture of Grain mill products
የእንስሳት መኖ ማዘጋጀት	2	-	2	216	-	216	Manufacture of prepared animal feeds
የዳቦ መጋገሪያዎች	3	44	47	435	882	1317	Manufacture of bakery products
የስኳር ፋብሪካዎችና ከስኳር የማዘጋጁ ምግቦች	3	6	9	4208	97	4305	Manufacture of sugar and sugar confectionery
ማካሮኒና ፓስታን ማምረት	3	-	3	419	-	419	Manufacture of macaroni and spaghetti
ለሌች ምግቦች	1	-	1	128	-	128	Manufacture of food products n.e.c.
የመጠጥ ፋብሪካዎች	18	3	21	7259	154	7413	Manufacture of Beverage
አልኮሎች ማጣራትና መቀመም	3	3	6	692	154	846	Distilling, rectifying and blending of spirits
የወይን ጠጅ መጥመቅ	3	-	3	772	-	772	Manufacture of Wines
አረቄዎች መጥመቅና ድፍድፍ ማዘጋጀት /ቢራ/	4	-	4	2531	-	2531	Manufacture of malt liquors and malt
ለስላሳ መጠጦችና ጠበሎች	8	-	8	3264	-	3264	Manufacture of soft drinks & production of mineral water
ከትምባሆ የሚሠሩ ውጤቶች	1	-	1	984	-	984	Manufacture of Tobacco Products
የጨርቃ ጨርቅ ፋብሪካዎች	17	6	23	29465	193	29658	Manufacture of Textiles
መፍተል፥ ልብስ መሥራትና ማውጣት	15	1	16	26095	43	26138	Spinning, weaving & finishing of textiles
ገመዶችንና ሲባሳዎችን መሥራት	2	-	2	3370	-	3370	Manufacture of cordage, rope, twine & netting
ሹራብ መሥራት	-	5	5	-	150	150	Knitting mills
የተሰፉ ልብሶች ከባለፀጉር ልብስ በስተቀር	5	3	8	3682	157	3839	Manufacture of Wearing Apparel, Except Fur Apparel
ቆዳዎችን መፋቅና ማልፋት፥ ሻንጣዎችንና የእጅ ቦርሳዎችን መሥራት	6	1	7	3072	109	3181	Tanning & Dressing of Leather, Manufacture of Luggage and Handbags
ጫማዎችን ማምረት	3	11	14	2701	385	3086	Manufacture of Footwear
እንጨቶች፥ የእንጨትና የቡሽ ዕቃዎች ከቤት ቁሳቁሶች በስተቀር	5	5	10	2751	87	2838	Manufacture of Wood and Products of Wood & Cork, except Furniture
የእንጨት የቤት ቁሳቁሶችና የቤት መሥሪያዎች	6	14	20	961	472	1433	Manufacture of Furniture
የወረቀትና ከወረቀት የሚሠሩ ዕቃዎች	2	2	4	1246	44	1290	Manufacture of Paper and Paper Products
ማተሚያ ቤቶችና ተመሳሳይ ፋብሪካዎች	7	12	19	2816	323	3139	Printing & Services related to Printing
በኢንዱስትሪ የሚሠሩ ኬሚካሎች ከማዳበሪያዎች በስተቀር	1	-	1	178	-	178	Manufacture of Basic Industrial Chemicals execpt Fertilizers and Nitrogen Compounds
	Public	Private	Total	Public	Private	Total	
	Number of Establishments			Number of Employees			INDUSTRIAL GROUP

በ1985 የፋብሪካዎችና የተቀጠሩ ሠራተኞች ብዛት በይዞታ
NUMBER OF ESTABLISHMENTS AND NUMBER OF EMPLOYEES BY OWNERSHIP, 1992/93

ሠንጠረዥ ረ.1.ሀ /የቀጠለ/ TABLE F.1.a (contd.)

የኢንዱስትሪ አይነት	የፋብሪካዎች ብዛት			የተቀጠሩ ሠራተኞች ብዛት			
	የመንግሥት	የግል	ድምር	የመንግሥት	የግል	ድምር	
የሌሎች ኬሚካሎች ውጤት	6	4	10	1536	94	1630	Manufacture of other Chemical Products
ቀለሞችና ጉምላኮች	2	-	2	285	-	285	Manufacture of paints, varnishes and lacquers
መድኃኒቶች፥ መድኃኒት ነክ ኬሚካሎችና የዕፅዋት ውጤቶች	1	-	1	525	-	525	Manufacture of pharmaceuticals, medicinal chemicals and botanical products
ሣሙናዎች፥ ሌሎች ማጽጃዎችና የውበት መስጫዎች	3	2	5	726	25	751	Manufacture of soap, cosmetics, perfumes and other cleaning preparations
ሌሎች ኬሚካሎች	-	2	2	-	69	69	Manufacture of chemical products n.e.c.
የላስቲክ ዕቃዎች	1	3	4	783	73	856	Manufacture of Rubber Products
የፕላስቲክ ዕቃዎች	3	2	5	910	23	933	Manufacture of Plastic Products
መስተዋትና የመስተዋት ዕቃዎች	1	-	1	371	-	371	Manufacture of Glass and Glass Products
ብረታ ብረት ያልሆኑ የማዕድን ውጤቶች	10	7	17	2651	214	2865	Manufacture of other Non-Metallic Mineral Products
የሕንጻ ሥራ የሚሆኑ ጡቦች	2	2	4	338	112	450	Manufacture of structural clay products
ሲሚንቶ፥ ኖራና ሌሎች መለሰኛዎች	4	-	4	1588	-	1588	Manufacture of cement, lime and plaster
ብሎኬቶች፥ የሲሚንቶ ውጤቶችና መለሰኛዎች	3	5	8	411	102	513	Manufacture of articles of concrete, cement & plaster
ሌሎች ብረታ ብረት ያልሆኑ የማዕድን ውጤቶች	1	-	1	314	-	314	Manufacture of non-metallic mineral products n.e.c.
ብረታ ብረት	3	-	3	1137	-	1137	Manufacture of Basic Iron and Steel
ከመኪናዎችና ፋብሪካ መሣሪያዎች ሌላ ከብረት የተሠሩ ዕቃዎች	5	9	14	1272	294	1566	Manufacture of Fabricated Metal Products Except Machinery and Equipment
የሕንጻ መሣሪያ ብረታ ብረቶች	-	5	5	-	167	167	Manufacture of structural metal products, tanks, reservoirs and containers of metal
ከብረት የተሠሩ የቁሳቁስ ዕቃዎች	3	2	5	457	72	529	Manufacture of cutlery, hand tools & general hardware
መኪናዎችና የፋብሪካ መሣሪያዎች ያልሆኑ ሌሎች የብረታ ብረት ዕቃዎች	2	2	4	815	55	870	Manufacture of fabricated metal products except machinery and equipment n.e.c.
ፓምፕዎችን፥ ማመቂያ መሣሪያዎችን፥ የቧንቧ መዝጊያዎችና መቆጣጠሪያ መሣሪያዎችን ማምረት	1	-	1	185	-	185	Manufacture of Pumps, Compressors, Taps & Valves
የኤሌክትሪክ ዕቃዎችና መለዋወጫዎች	1	-	1	100	-	100	Manufacture of Accumulators, Primary Cells and Primary Batteries
የተሽከርካሪ መኪናዎች መገጣጠሚያ	1	1	2	101	264	365	Assembly of Motor Vehicles
ድምር	152	137	289	78090	3992	82082	TOTAL
	Public	Private	Total	Public	Private	Total	
	Number of Establishments			Number of Employees			INDUSTRIAL GROUP

በ1986 የፋብሪካዎችና የተቀጠሩ ሠራተኞች ብዛት በይዞታ

NUMBER OF ESTABLISHMENTS AND NUMBER OF EMPLOYEES BY OWNERSHIP, 1993/94

ሠንጠረዥ ረ.1.ለ — TABLE F.1.b

የኢንዱስትሪ አይነት	የፋብሪካዎች ብዛት			የተቀጠሩ ሠራተኞች ብዛት			
	የመንግሥት	የግል	ድምር	የመንግሥት	የግል	ድምር	
የምግብ ፋብሪካዎች	48	97	145	14095	1749	15844	Food Manufacturing
የሥጋ፤ ፍራፍሬንና አትክልት ውጤቶችን ማምረት፤ ማዘጋጀትና መጠበቅ	7	-	7	3022	-	3022	Production, processing & preserving of meat, fruit and vegetables
ከእንሰሳትና ከእህል የሚገኙ ቅባቶች	10	11	21	1540	181	1721	Manufacture of vegetables & animal oils & fats
ወተትና የወተት ተዋጽዎ	1	-	1	97	-	97	Manufacture of dairy products
የእህል ወፍጮዎች	18	-	18	3670	-	3670	Manufacture of Grain mill products
የእንስሳት መኖ ማዘጋጀት	2	-	2	203	-	203	Manufacture of prepared animal feeds
የዳቦ መጋገሪያዎች	1	79	80	291	1319	1610	Manufacture of bakery products
የስኳር ፋብሪካዎችና ከስኳር የማዘጋጁ ምግቦች	3	6	9	3835	135	3970	Manufacture of sugar and sugar confectionery
ማካሮኒና ፓስታን ማምረት	3	-	3	462	-	462	Manufacture of macaroni and spaghetti
ለሎች ምግቦች	3	1	4	975	114	1089	Manufacture of food products n.e.c.
የመጠጥ ፋብሪካዎች	19	4	23	7525	121	7646	Manufacture of Beverage
አልኮሎች ማጣራትና መቀመም	3	4	7	673	121	794	Distilling, rectifying and blending of spirits
የወይን ጠጅ መጥመቅ	3	-	3	727	-	727	Manufacture of Wines
አረቄዎች መጥመቅና ድፍድፍ ማዘጋጀት /ቢራ/	5	-	5	2718	-	2718	Manufacture of malt liquors and malt
ለስላሳ መጠጦችና ጠበሎች	8	-	8	3407	-	3407	Manufacture of soft drinks & production of mineral water
ከትምባሆ የሚሠሩ ውጤቶች	1	-	1	993	-	993	Manufacture of Tobacco Products
የጨርቃ ጨርቅ ፋብሪካዎች	20	9	29	30041	365	30406	Manufacture of Textiles
መፍተል፥ ልብስ መሥራትና ማውጣት	18	3	21	26737	187	26924	Spinning, weaving & finishing of textiles
ገመዶችንና ሲባሳዎችን መሥራት	2	-	2	3304	-	3304	Manufacture of cordage, rope, twine & netting
ሹራብ መሥራት	-	6	6	-	178	178	Knitting mills
የተሰፉ ልብሶች ከባለፀጉር ልብስ በስተቀር	5	12	17	3603	440	4043	Manufacture of Wearing Apparel, Except Fur Apparel
ቆዳዎችን መፋቅና ማልፋት፥ ሻንጣዎችንና የእጅ ቦርሳዎችን መሥራት	6	1	7	3166	183	3349	Tanning & Dressing of Leather, Manufacture of Luggage and Handbags
ጫማዎችን ማምረት	3	42	45	2687	1153	3840	Manufacture of Footwear
እንጨቶች፥ የእንጨትና የቡሽ ዕቃዎች ከቤት ቁሳቁሶች በስተቀር	15	9	24	2534	183	2717	Manufacture of Wood and Products of Wood & Cork, except Furniture
የእንጨት የቤት ቁሳቁሶችና የቤት መሥሪያዎች	6	48	54	944	1162	2106	Manufacture of Furniture
የወረቀትና ከወረቀት የሚሠሩ ዕቃዎች	2	1	3	1349	8	1357	Manufacture of Paper and Paper Products
ማተሚያ ቤቶችና ተመሳሳይ ፋብሪካዎች	7	18	25	2814	429	3243	Printing & Services related to Printing
በኢንዱስትሪ የሚሠሩ ኬሚካሎች ከማዳበሪያዎች በስተቀር	1	1	2	177	13	190	Manufacture of Basic Industrial Chemicals execpt Fertilizers and Nitrogen Compounds
	Public	Private	Total	Public	Private	Total	
	Number of Establishments			Number of Employees			INDUSTRIAL GROUP

በ1986 የፋብሪካዎችና የተቀጠሩ ሠራተኞች ብዛት በይዞታ

NUMBER OF ESTABLISHMENTS AND NUMBER OF EMPLOYEES BY OWNERSHIP, 1993/94

ሠንጠረዥ ረ.1.ለ /የቀጠለ/ TABLE F.1.b (contd.)

የኢንዱስትሪ አይነት	የፋብሪካዎች ብዛት			የተቀጠሩ ሠራተኞች ብዛት			
	የመንግሥት	የግል	ድምር	የመንግሥት	የግል	ድምር	
የሌሎች ኬሚካሎች ውጤት	6	16	22	1511	389	1900	Manufacture of other Chemical Products
ቀለሞችና ጉምላኮች	2	-	2	272	-	272	Manufacture of paints, varnishes and lacquers
መድኃኒቶች፥ መድኃኒት ነክ ኬሚካሎችና የዕፅዋት ውጤቶች	1	-	1	501	-	501	Manufacture of pharmaceuticals, medicinal chemicals and botanical products
ሣሙናዎች፥ ሌሎች ማጽጃዎችና የውበት መስጫዎች	3	13	16	738	307	1045	Manufacture of soap, cosmetics, perfumes and other cleaning preparations
ሌሎች ኬሚካሎች	-	3	3	-	82	82	Manufacture of chemical products n.e.c.
የላስቲክ ዕቃዎች	1	4	5	780	95	875	Manufacture of Rubber Products
የፕላስቲክ ዕቃዎች	3	8	11	912	216	1128	Manufacture of Plastic Products
መስተዋትና የመስተዋት ዕቃዎች	1	-	1	434	-	434	Manufacture of Glass and Glass Products
ብረታ ብረት ያልሆኑ የማዕድን ውጤቶች	14	27	41	3635	537	4172	Manufacture of other Non-Metallic Mineral Products
የሕንጻ ሥራ የሚሆኑ ጡቦች	3	2	5	669	112	781	Manufacture of structural clay products
ሲሚንቶ፥ ኖራና ሌሎች መለሰኛዎች	4	-	4	1648	-	1648	Manufacture of cement, lime and plaster
ብሎኬቶች፥ የሲሚንቶ ውጤቶችና መለሰኛዎች	6	24	30	993	406	1399	Manufacture of articles of concrete, cement & plaster
ሌሎች ብረታ ብረት ያልሆኑ የማዕድን ውጤቶች	1	1	2	325	19	344	Manufacture of non-metallic mineral products n.e.c.
ብረታ ብረት	3	-	3	1120	-	1120	Manufacture of Basic Iron and Steel
ከመኪናዎችና ፋብሪካ መሣሪያዎች ሌላ ከብረት የተሠሩ ዕቃዎች	5	30	35	1235	563	1798	Manufacture of Fabricated Metal Products Except Machinery and Equipment
የሕንጻ መሣሪያ ብረታ ብረቶች	-	23	23	-	452	452	Manufacture of structural metal products, tanks, reservoirs and containers of metal
ከብረት የተሠሩ የቁሳቁስ ዕቃዎች	3	5	8	461	73	534	Manufacture of cutlery, hand tools & general hardware
መኪናዎችና የፋብሪካ መሣሪያዎች ያልሆኑ ሌሎች የብረታ ብረት ዕቃዎች	2	2	4	774	38	812	Manufacture of fabricated metal products except machinery and equipment n.e.c.
ፓምፕዎችን፥ ማመቂያ መሣሪያዎችን፥ የቧንቧ መዝጊያዎችና መቆጣጠሪያ መሣሪያዎችን ማምረት	1	-	1	178	-	178	Manufacture of Pumps, Compressors, Taps & Valves
የኤሌክትሪክ ዕቃዎችና መለዋወጫዎች	1	1	2	99	10	109	Manufacture of Accumulators, Primary Cells and Primary Batteries
የተሽከርካሪ መኪናዎች መገጣጠሚያ	1	2	3	104	282	386	Assembly of Motor Vehicles
ድምር	169	330	499	79936	7898	87834	TOTAL
	Public	Private	Total	Public	Private	Total	
	Number of Establishments			Number of Employees			INDUSTRIAL GROUP

በ1987 የፋብሪካዎችና የተቀጠሩ ሠራተኞች ብዛት በይዞታ

NUMBER OF ESTABLISHMENTS AND NUMBER OF EMPLOYEES BY OWNERSHIP, 1994/95

ሠንጠረዥ ረ.1.ሐ

TABLE F.1.c

የኢንዱስትሪ አይነት	የፋብሪካዎች ብዛት			የተቀጠሩ ሠራተኞች ብዛት			
	የመንግሥት	የግል	ድምር	የመንግሥት	የግል	ድምር	
የምግብ ፋብሪካዎች	47	83	130	13709	1793	15502	Food Manufacturing
የሥጋ፤ ፍራፍሬንና አትክልት ውጤቶችን ማምረት፤ ማዘጋጀትና መጠበቅ	7	-	7	3040	-	3040	Production, processing & preserving of meat, fruit and vegetables
ከእንሰሳትና ከእህል የሚገኙ ቅባቶች	10	12	22	1650	213	1863	Manufacture of vegetables & animal oils & fats
ወተትና የወተት ተዋጽኦ	1	-	1	43	-	43	Manufacture of dairy products
የእህል ወፍጮዎች	15	-	15	3546	-	3546	Manufacture of Grain mill products
የእንስሳት መኖ ማዘጋጀት	2	-	2	223	-	223	Manufacture of prepared animal feeds
የዳቦ መጋገሪያዎች	3	68	71	278	1343	1621	Manufacture of bakery products
የስኳር ፋብሪካዎችና ከስኳር የማዘጋጁ ምግቦች	3	2	5	4030	31	4061	Manufacture of sugar and sugar confectionery
ማካሮኒና ፓስታን ማምረት	3	-	3	459	-	459	Manufacture of macaroni and spaghetti
ለሎች ምግቦች	3	1	4	440	206	646	Manufacture of food products n.e.c.
የመጠጥ ፋብሪካዎች	19	4	23	7915	136	8051	Manufacture of Beverage
አልኮሎች ማጣራትና መቀመም	3	4	7	934	136	1070	Distilling, rectifying and blending of spirits
የወይን ጠጅ መጥመቅ	3	-	3	724	-	724	Manufacture of Wines
አረቄዎች መጥመቅና ድፍድፍ ማዘጋጀት /ቢራ/	5	-	5	2854	-	2854	Manufacture of malt liquors and malt
ለስላሳ መጠጦችና ጠበሎች	8	-	8	3403	-	3403	Manufacture of soft drinks & production of mineral water
ከትምባሆ የሚሠሩ ውጤቶች	1	-	1	987	-	987	Manufacture of Tobacco Products
የጨርቃ ጨርቅ ፋብሪካዎች	19	10	29	30304	637	30941	Manufacture of Textiles
መፍተል፥ ልብስ መሥራትና ማውጣት	17	3	20	27119	327	27446	Spinning, weaving & finishing of textiles
ገመዶችንና ሲባጎችን መሥራት	2	2	4	3185	167	3352	Manufacture of cordage, rope, twine & netting
ሹራብ መሥራት	-	5	5	-	143	143	Knitting mills
የተሰፉ ልብሶች ከባለፀጉር ልብስ በስተቀር	5	8	13	3576	386	3962	Manufacture of Wearing Apparel, Except Fur Apparel
ቆዳዎችን መፋትና ማልፋት፥ ሻንጣዎችንና የእጅ ቦርሳዎችን መሥራት	6	1	7	3309	60	3369	Tanning & Dressing of Leather, Manufacture of Luggage and Handbags
ጫማዎችን ማምረት	3	40	43	2635	1031	3666	Manufacture of Footwear
እንጨቶች፥ የእንጨትና የቡሽ ዕቃዎች ከቤት ቁሳቁሶች በስተቀር	15	7	22	2413	141	2554	Manufacture of Wood and Products of Wood & Cork, except Furniture
የእንጨት የቤት ቁሳቁሶችና የቤት መሥሪያዎች	7	56	63	946	1295	2241	Manufacture of Furniture
የወረቀትና ከወረቀት የሚሠሩ ዕቃዎች	2	2	4	1274	88	1362	Manufacture of Paper and Paper Products
ማተሚያ ቤቶችና ተመሳሳይ ፋብሪካዎች	7	21	28	2936	700	3636	Printing & Services related to Printing
በኢንዱስትሪ የሚሠሩ ኬሚካሎች ከማዳበሪያዎች በስተቀር	1	-	1	170	-	170	Manufacture of Basic Industrial Chemicals execpt Fertilizers and Nitrogen Compounds
	Public	Private	Total	Public	Private	Total	
	Number of Establishments			Number of Employees			INDUSTRIAL GROUP

በ1987 የፋብሪካዎችና የተቀጠሩ ሠራተኞች ብዛት በይዞታ
NUMBER OF ESTABLISHMENTS AND NUMBER OF EMPLOYEES BY OWNERSHIP, 1994/95

ሠንጠረዥ ረ.1.ሐ /የቀጠለ/ TABLE F.1.c (contd.)

የኢንዱስትሪ አይነት	የፋብሪካዎች ብዛት			የተቀጠሩ ሠራተኞች ብዛት			
	የመንግሥት	የግል	ድምር	የመንግሥት	የግል	ድምር	
የሌሎች ኬሚካሎች ውጤት	7	19	26	1761	750	2511	Manufacture of other Chemical Products
ቀለሞችና ጉምላኮች	3	-	3	465	-	465	Manufacture of paints, varnishes and lacquers
መድኃኒቶች፥ መድኃኒት ነክ ኬሚካሎችና የዕፅዋት ውጤቶች	1	1	2	499	11	510	Manufacture of pharmaceuticals, medicinal chemicals and botanical products
ሣሙናዎች፥ ሌሎች ማጽጃዎችና የውበት መስጫዎች	3	14	17	797	610	1407	Manufacture of soap, cosmetics, perfumes and other cleaning preparations
ሌሎች ኬሚካሎች	-	4	4	-	129	129	Manufacture of chemical products n.e.c.
የላስቲክ ዕቃዎች	1	3	4	833	107	940	Manufacture of Rubber Products
የፕላስቲክ ዕቃዎች	3	6	9	905	159	1064	Manufacture of Plastic Products
መስተዋትና የመስተዋት ዕቃዎች	1	-	1	468	-	468	Manufacture of Glass and Glass Products
ብረታ ብረት ያልሆኑ የማዕድን ውጤቶች	18	30	48	4223	641	4864	Manufacture of other Non-Metallic Mineral Products
የሕንጻ ሥራ የሚሆኑ ጡቦች	3	2	5	509	122	631	Manufacture of structural clay products
ሲሚንቶ፥ ኖራና ሌሎች መለሰኛዎች	5	-	5	1810	-	1810	Manufacture of cement, lime and plaster
ብሎኬቶች፥ የሲሚንቶ ውጤቶችና መለሰኛዎች	8	27	35	1310	504	1814	Manufacture of articles of concrete, cement & plaster
ሌሎች ብረታ ብረት ያልሆኑ የማዕድን ውጤቶች	2	1	3	594	15	609	Manufacture of non-metallic mineral products n.e.c.
ብረታ ብረት	3	-	3	1183	-	1183	Manufacture of Basic Iron and Steel
ከመኪናዎችና ፋብሪካ መሣሪያዎች ሌላ ከብረት የተሠሩ ዕቃዎች	6	34	40	1363	688	2051	Manufacture of Fabricated Metal Products Except Machinery and Equipment
የሕንጻ መሣሪያ ብረታ ብረቶች	-	27	27	-	572	572	Manufacture of structural metal products, tanks, reservoirs and containers of metal
ከብረት የተሠሩ የቁሳቁስ ዕቃዎች	4	5	9	570	70	640	Manufacture of cutlery, hand tools & general hardware
መኪናዎችና የፋብሪካ መሣሪያዎች ያልሆኑ ሌሎች የብረታ ብረት ዕቃዎች	2	2	4	793	46	839	Manufacture of fabricated metal products except machinery and equipment n.e.c.
ፓምፕዎችን፥ ማመቂያ መሣሪያዎችን፥ የቧንቧ መዝጊያዎችና መቆጣጠሪያ መሣሪያዎችን ማምረት	1	-	1	175	-	175	Manufacture of Pumps, Compressors, Taps & Valves
የኤሌክትሪክ ዕቃዎችና መለዋወጫዎች	1	1	2	97	15	112	Manufacture of Accumulators, Primary Cells and Primary Batteries
የተሽከርካሪ መኪናዎች መገጣጠሚያ	1	2	3	99	305	404	Assembly of Motor Vehicles
ድምር	174	327	501	81281	8932	90213	TOTAL
	Public	Private	Total	Public	Private	Total	
	Number of Establishments			Number of Employees			INDUSTRIAL GROUP

በ1988 የፋብሪካዎችና የተቀጠሩ ሠራተኞች ብዛት በይዞታ

NUMBER OF ESTABLISHMENTS AND NUMBER OF EMPLOYEES BY OWNERSHIP, 1995/96

ሠንጠረዥ ረ.1.መ — TABLE F.1.d

የኢንዱስትሪ አይነት	የፋብሪካዎች ብዛት			የተቀጠሩ ሠራተኞች ብዛት			
	የመንግሥት	የግል	ድምር	የመንግሥት	የግል	ድምር	
የምግብ ፋብሪካዎች	43	105	148	13297	2451	15748	Food Manufacturing
የሥጋ፣ ፍራፍሬንና አትክልት ውጤቶችን ማምረት፣ ማዘጋጀትና መጠበቅ	7	-	7	3003	-	3003	Production, processing & preserving of meat, fruit and vegetables
ከእንሰሳትና ከእህል የሚገኙ ቅባቶች	9	19	28	1389	276	1665	Manufacture of vegetables & animal oils & fats
ወተትና የወተት ተዋጽዎ	1	-	1	265	-	265	Manufacture of dairy products
የእህል ወፍጮዎች	11	7	18	2007	462	2469	Manufacture of Grain mill products
የእንስሳት መኖ ማዘጋጀት	2	-	2	202	-	202	Manufacture of prepared animal feeds
የዳቦ መጋገሪያዎች	5	74	79	1213	1463	2676	Manufacture of bakery products
የስኳር ፋብሪካዎችና ከስኳር የማዘጋጁ ምግቦች	3	2	5	4344	32	4376	Manufacture of sugar and sugar confectionery
ማካሮኒና ፓስታን ማምረት	2	1	3	300	37	337	Manufacture of macaroni and spaghetti
ለሎች ምግቦች	3	2	5	574	181	755	Manufacture of food products n.e.c.
የመጠጥ ፋብሪካዎች	20	6	26	7558	183	7741	Manufacture of Beverage
አልኮሎች ማጣራትና መቀመም	4	6	10	619	183	802	Distilling, rectifying and blending of spirits
የወይን ጠጅ መጥመቅ	3	-	3	698	-	698	Manufacture of Wines
አረቄዎች መጥመቅና ድፍድፍ ማዘጋጀት /ቢራ/	5	-	5	2865	-	2865	Manufacture of malt liquors and malt
ለስላሳ መጠጦችና ጠበሎች	8	-	8	3376	-	3376	Manufacture of soft drinks & production of mineral water
ከትምባሆ የሚሠሩ ውጤቶች	1	-	1	982	-	982	Manufacture of Tobacco Products
የጨርቃ ጨርቅ ፋብሪካዎች	18	14	32	27821	566	28387	Manufacture of Textiles
መፍተል፥ ልብስ መሥራትና ማውጣት	16	4	20	24761	221	24982	Spinning, weaving & finishing of textiles
ገመዶችንና ሲባጎችን መሥራት	2	1	3	3060	214	3274	Manufacture of cordage, rope, twine & netting
ሹራብ መሥራት	-	9	9	-	131	131	Knitting mills
የተሰፉ ልብሶች ከባለፀጉር ልብስ በስተቀር	6	17	23	3623	431	4054	Manufacture of Wearing Apparel, Except Fur Apparel
ቆዳዎችን መፋቅና ማልፋት፥ ሻንጣዎችንና የእጅ ቦርሳዎችን መሥራት	6	2	8	3418	192	3610	Tanning & Dressing of Leather, Manufacture of Luggage and Handbags
ጫማዎችን ማምረት	3	52	55	2506	1632	4138	Manufacture of Footwear
እንጨቶች፥ የእንጨትና የቡሽ ዕቃዎች ከቤት ቁሳቁሶች በስተቀር	13	13	26	2194	301	2495	Manufacture of Wood and Products of Wood & Cork, except Furniture
የእንጨት የቤት ቁሳቁሶችና የቤት መሥሪያዎች	5	70	75	589	1686	2275	Manufacture of Furniture
የወረቀትና ከወረቀት የሚሠሩ ዕቃዎች	2	3	5	1135	135	1270	Manufacture of Paper and Paper Products
ማተሚያ ቤቶችና ተመሳሳይ ፋብሪካዎች	7	31	38	3391	889	4280	Printing & Services related to Printing
በኢንዱስትሪ የሚሠሩ ኬሚካሎች ከማዳበሪያዎች በስተቀር	2	-	2	499	-	499	Manufacture of Basic Industrial Chemicals execpt Fertilizers and Nitrogen Compounds
	Public	Private	Total	Public	Private	Total	
	Number of Establishments			Number of Employees			INDUSTRIAL GROUP

በ1988 የፋብሪካዎችና የተቀጠሩ ሠራተኞች ብዛት በይዞታ
NUMBER OF ESTABLISHMENTS AND NUMBER OF EMPLOYEES BY OWNERSHIP, 1995/96

ሠንጠረዥ ረ.1.መ /የቀጠለ/ TABLE F.1.d (contd.)

የኢንዱስትሪ አይነት	የፋብሪካዎች ብዛት			የተቀጠሩ ሠራተኞች ብዛት			
	የመንግሥት	የግል	ድምር	የመንግሥት	የግል	ድምር	
የሌሎች ኬሚካሎች ውጤት	7	26	33	1495	831	2326	Manufacture of other Chemical Products
ቀለሞችና ጉምላኮች	3	2	5	394	35	429	Manufacture of paints, varnishes and lacquers
መድኃኒቶች፥ መድኃኒት ነክ ኬሚካሎችና የዕፅዋት ውጤቶች	1	1	2	475	25	500	Manufacture of pharmaceuticals, medicinal chemicals and botanical products
ሣሙናዎች፥ ሌሎች ማጽጃዎችና የውበት መስጫዎች	3	20	23	626	664	1290	Manufacture of soap, cosmetics, perfumes and other cleaning preparations
ሌሎች ኬሚካሎች	-	3	3	-	107	107	Manufacture of chemical products n.e.c.
የላስቲክ ዕቃዎች	1	3	4	1006	115	1121	Manufacture of Rubber Products
የፕላስቲክ ዕቃዎች	3	8	11	889	209	1098	Manufacture of Plastic Products
መስተዋትና የመስተዋት ዕቃዎች	1	1	2	481	182	663	Manufacture of Glass and Glass Products
ብረታ ብረት ያልሆኑ የማዕድን ውጤቶች	20	63	83	4298	1077	5375	Manufacture of other Non-Metallic Mineral Products
የሕንጻ ሥራ የሚሆኑ ጡቦች	3	4	7	506	134	640	Manufacture of structural clay products
ሲሚንቶ፥ ኖራና ሌሎች መለሰኛዎች	6	1	7	1720	10	1730	Manufacture of cement, lime and plaster
ብሎኬቶች፥ የሲሚንቶ ውጤቶችና መለሰኛዎች	8	56	64	1769	776	2545	Manufacture of articles of concrete, cement & plaster
ሌሎች ብረታ ብረት ያልሆኑ የማዕድን ውጤቶች	3	2	5	303	157	460	Manufacture of non-metallic mineral products n.e.c.
ብረታ ብረት	3	-	3	1121	-	1121	Manufacture of Basic Iron and Steel
ከመኪናዎችና ፋብሪካ መሣሪያዎች ሌላ ከብረት የተሠሩ ዕቃዎች	5	47	52	1327	883	2210	Manufacture of Fabricated Metal Products Except Machinery and Equipment
የሕንጻ መሣሪያ ብረታ ብረቶች	-	37	37	-	710	710	Manufacture of structural metal products, tanks, reservoirs and containers of metal
ከብረት የተሠሩ የቁሳቁስ ዕቃዎች	3	6	9	557	70	627	Manufacture of cutlery, hand tools & general hardware
መኪናዎችና የፋብሪካ መሣሪያዎች ያልሆኑ ሌሎች የብረታ ብረት ዕቃዎች	2	4	6	770	103	873	Manufacture of fabricated metal products except machinery and equipment n.e.c.
ፓምፕዎችን፥ ማመቂያ መሣሪያዎችን፥ የቧንቧ መዝጊያዎችና መቆጣጠሪያ መሣሪያዎችን ማምረት	1	-	1	143	-	143	Manufacture of Pumps, Compressors, Taps & Valves
የኤሌክትሪክ ዕቃዎችና መለዋወጫዎች	1	-	1	89	-	89	Manufacture of Accumulators, Primary Cells and Primary Batteries
የተሽከርካሪ መኪናዎች መገጣጠሚያ	1	12	13	98	607	705	Assembly of Motor Vehicles
ድምር	169	473	642	77960	12370	90330	TOTAL
	Public	Private	Total	Public	Private	Total	
	Number of Establishments			Number of Employees			INDUSTRIAL GROUP

የኢንዱስትሪዎች አጭም ሁኔታ ማጠቃለያ በይዞታ፡ 1985 - 1986

SUMMARY OF OPERATIONS OF MANUFACTURING INDUSTRY BY OWNERSHIP, 1992/93 - 1993/94

ሠንጠረዥ ረ.2.ሀ

TABLE F.2.a

1985			1986			
የመንግሥት	የግል	ድምር	የመንግሥት	የግል	ድምር	
						GROSS VALUE OF PRODUCTION
						(IN '000 BIRR)
490447	31149	521596	615332	59528	674860	FOOD
470013	4897	474910	601797	5798	607595	BEVERAGE
188537	-	188537	191227	-	191227	TOBACCO
448926	5169	454095	706621	15510	722131	TEXTILE
268700	19333	288033	332130	44840	376970	LEATHER AND FOOTWEAR
42468	10533	53001	76938	27752	104690	WOOD AND FURNITURE
63769	1693	65462	107458	358	107816	PAPER
69532	6841	76373	89734	10947	100681	PRINTING
233411	15145	248556	361429	61451	422880	CHEMICAL
125826	2012	127838	210831	12587	223418	NON-METALLIC MINERAL PRODUCTS
103936	71832	175768	301179	140320	441499	METAL AND ELECTRICAL
2505565	168604	2674169	3594676	379091	3973767	TOTAL
						WAGES AND SALARIES
						(IN '000 BIRR)
59740	2427	62167	64904	5057	69961	FOOD
35406	532	35938	40073	575	40648	BEVERAGE
4639	-	4639	6340	-	6340	TOBACCO
111257	1009	112266	126842	2019	128861	TEXTILE
29630	1508	31138	34932	3047	37979	LEATHER AND FOOTWEAR
11880	2296	14176	15418	4714	20132	WOOD AND FURNITURE
6371	194	6565	7091	52	7143	PAPER
15557	1694	17251	16743	2508	19251	PRINTING
18404	1315	19719	20109	3274	23383	CHEMICAL
11955	558	12513	17258	1489	18747	NON-METALLIC MINERAL PRODUCTS
16443	4783	21226	17158	5872	23030	METAL AND ELECTRICAL
321282	16316	337598	366868	28607	395475	TOTAL
						FIXED CAPITAL ASSETS
						(IN '000 BIRR)
144168	2063	146231	177701	21195	198896	FOOD
102823	429	103252	220918	3683	224601	BEVERAGE
4092	-	4092	4612	-	4612	TOBACCO
409101	3066	412167	571440	8394	579834	TEXTILE
29292	5948	35240	33403	29283	62686	LEATHER AND FOOTWEAR
4357	4243	8600	7838	15703	23541	WOOD AND FURNITURE
11507	283	11790	10455	92	10547	PAPER
6605	1765	8370	17240	5767	23007	PRINTING
178227	1379	179606	215210	23786	238996	CHEMICAL
269639	219	269858	278913	5345	284258	NON-METALLIC MINERAL PRODUCTS
140622	7084	147706	140714	14527	155241	METAL AND ELECTRICAL
1300433	26479	1326912	1678444	127775	1806219	TOTAL
PUBLIC	PRIVATE	TOTAL	PUBLIC	PRIVATE	TOTAL	
1992/93			1993/94			

የኢንዱስትሪዎች አቋም ሁኔታ ማጠቃለያ በይዞታ፡ 1985 - 1986

SUMMARY OF OPERATIONS OF MANUFACTURING INDUSTRY BY OWNERSHIP, 1992/93 - 1993/94

ሠንጠረዥ ረ.2.ሀ /የቀጠለ/ TABLE F.2.a (Contd.)

	1985			1986			
	የመንግሥት	የግል	ድምር	የመንግሥት	የግል	ድምር	
መዋዕለ ንዋይ ለግይንቶሳቶስ ንብረት /በሺህ ብር/							INVESTMENT IN FIXED ASSETS (IN '000 BIRR)
የምግብ	35079	82	35161	22134	3703	25837	FOOD
የመጠጥ	36974	390	37364	30375	427	30802	BEVERAGE
የትምባሆ	2496	-	2496	1479	-	1479	TOBACCO
የጨርቃ ጨርቅ	99263	-	99263	39279	1928	41207	TEXTILE
የቆዳና የጫማ	4561	2078	6639	13300	12829	26129	LEATHER AND FOOTWEAR
የእንጨትና የቤት ቁሳቁስ	158	344	502	385	2564	2949	WOOD AND FURNITURE
የወረቀት	198	-	198	557	-	557	PAPER
የማተሚያ	826	675	1501	7565	681	8246	PRINTING
የኬሚካል	90533	9	90542	40799	6248	47047	CHEMICAL
ብረታ ብረት ያልሆኑ ማዕድናት	155044	6	155050	15639	276	15915	NON-METALLIC MINERAL PRODUCTS
የብረታ ብረትና የኤሌክትሪክ	10012	627	10639	3919	2670	6589	METAL AND ELECTRICAL
ድምር	435144	4211	439355	175431	31326	206757	TOTAL
የሠራተኞች ብዛት /በቁጥር/							NUMBER OF EMPLOYEES
የምግብ	13929	1106	15035	14095	1749	15844	FOOD
የመጠጥ	7259	154	7413	7525	121	7646	BEVERAGE
የትምባሆ	984	-	984	993	-	993	TOBACCO
የጨርቃ ጨርቅ	33147	350	33497	33644	805	34449	TEXTILE
የቆዳና የጫማ	5773	494	6267	5853	1336	7189	LEATHER AND FOOTWEAR
የእንጨትና የቤት ቁሳቁስ	3712	559	4271	3478	1345	4823	WOOD AND FURNITURE
የወረቀት	1246	44	1290	1349	8	1357	PAPER
የማተሚያ	2816	323	3139	2814	429	3243	PRINTING
የኬሚካል	3407	190	3597	3380	713	4093	CHEMICAL
ብረታ ብረት ያልሆኑ ማዕድናት	3022	214	3236	4069	537	4606	NON-METALLIC MINERAL PRODUCTS
የብረታ ብረትና የኤሌክትሪክ	2795	558	3353	2736	855	3591	METAL AND ELECTRICAL
ድምር	78090	3992	82082	79936	7898	87834	TOTAL
	PUBLIC	PRIVATE	TOTAL	PUBLIC	PRIVATE	TOTAL	
	1992/93			1993/94			

የኢንዱስትሪዎች አጭም ሁኔታ ማጠቃለያ በይዞታ፣ 1987 - 1988

SUMMARY OF OPERATIONS OF MANUFACTURING INDUSTRY BY OWNERSHIP, 1994/95 - 1995/96

ሠንጠረዥ ረ.2.ለ TABLE F.2.b

1987			1988			
የመንግሥት	የግል	ድምር	የመንግሥት	የግል	ድምር	
						GROSS VALUE OF PRODUCTION
ጠቅላላ የፋብሪካዎች ውጤት ዋጋ /በሺህ ብር/						(IN '000 BIRR)
877987	70139	948126	1181191	135554	1316745	FOOD
784121	8344	792465	854988	8957	863945	BEVERAGE
199936	-	199936	244188	-	244188	TOBACCO
623834	27347	651181	741746	29223	770969	TEXTILE
516469	84889	601358	501308	133192	634500	LEATHER AND FOOTWEAR
92048	27980	120028	76301	56320	132621	WOOD AND FURNITURE
84326	2098	86424	120106	2807	122973	PAPER
99328	15055	114383	142549	26042	168591	PRINTING
344482	99152	443634	381096	122689	503785	CHEMICAL
327252	9401	336653	384230	35443	419673	NON-METALLIC MINERAL PRODUCTS
301223	335078	636301	380489	240624	621113	METAL AND ELECTRICAL
4251006	679483	4930489	5008192	790911	5799103	TOTAL
						WAGES AND SALARIES
ደመወዝና ምንዳ /በሺህ ብር/						(IN '000 BIRR)
72710	3761	76471	80851	6363	87214	FOOD
45065	705	45770	47667	787	48454	BEVERAGE
8591	-	8591	8914	-	8914	TOBACCO
124165	2467	126632	114279	2989	117268	TEXTILE
38359	3338	41697	44060	5115	49175	LEATHER AND FOOTWEAR
16155	4872	21027	13912	7747	21659	WOOD AND FURNITURE
8092	268	8360	7438	320	7758	PAPER
19596	3067	22663	23677	4024	27701	PRINTING
23014	4013	27027	24092	4987	29079	CHEMICAL
21155	1458	22613	27911	3620	31531	NON-METALLIC MINERAL PRODUCTS
18482	6995	25477	19357	8895	28252	METAL AND ELECTRICAL
395384	30944	426328	412158	44847	457005	TOTAL
						FIXED CAPITAL ASSETS
የግይንተሳቱስ ንብረት /በሺህ ብር/						(IN '000 BIRR)
157121	18482	175603	273997	56708	330705	FOOD
187699	3655	191354	249351	4129	253480	BEVERAGE
3953	-	3953	23425	-	23425	TOBACCO
556350	14783	571133	490074	29606	519680	TEXTILE
39868	38082	77950	41838	87057	128895	LEATHER AND FOOTWEAR
4427	25055	29482	11966	44379	56345	WOOD AND FURNITURE
11208	2561	13769	10393	2033	12426	PAPER
24267	9751	34018	40385	18033	58418	PRINTING
236408	30519	266927	367711	39255	406966	CHEMICAL
252220	4975	257195	244145	44486	288631	NON-METALLIC MINERAL PRODUCTS
125303	25373	150676	131995	43535	175530	METAL AND ELECTRICAL
1598824	173236	1772060	1885280	369221	2254501	TOTAL
PUBLIC	PRIVATE	TOTAL	PUBLIC	PRIVATE	TOTAL	
1994/95			1995/96			

የኢንዱስትሪዎች አጠቃላይ ሁኔታ ማጠቃለያ በይዞታ፡ 1987 - 1988

SUMMARY OF OPERATIONS OF MANUFACTURING INDUSTRY BY OWNERSHIP, 1994/95 - 1995/96

ሠንጠረዥ ረ.2.ለ /የቀጠለ/ TABLE F.2.b (Contd.)

	1987			1988			
	የመንግሥት	የግል	ድምር	የመንግሥት	የግል	ድምር	
መዋዕለ ንዋይ ለማይንቀሳቀስ ንብረት /በሺህ ብር/							INVESTMENT IN FIXED ASSETS (IN '000 BIRR)
የምግብ	19009	2899	21908	56211	6764	62975	FOOD
የመጠጥ	21560	303	21863	31402	310	31712	BEVERAGE
የትምባሆ	409	-	409	1414	-	1414	TOBACCO
የጨርቃ ጨርቅ	4619	2943	7562	9571	4509	14080	TEXTILE
የቆዳና የጫማ	14832	7846	22678	7114	15061	22175	LEATHER AND FOOTWEAR
የእንጨትና የቤት ቁሳቁስ	1109	5128	6237	1261	9824	11085	WOOD AND FURNITURE
የወረቀት	2211	7	2218	1337	192	1529	PAPER
የማተሚያ	13276	1771	15047	3786	3255	7041	PRINTING
የኬሚካል	47690	10469	58159	30618	6825	37443	CHEMICAL
ብረታ ብረት ያልሆኑ ማዕድናት	24619	465	25084	21923	5616	27539	NON-METALLIC MINERAL PRODUCTS
የብረታ ብረትና የኤሌክትሪክ	6219	8655	14874	4612	7662	12274	METAL AND ELECTRICAL
ድምር	155553	40486	196039	169249	60018	229267	TOTAL
የሠራተኞች ብዛት /በቁጥር/							NUMBER OF EMPLOYEES
የምግብ	13709	1793	15502	13297	2451	15748	FOOD
የመጠጥ	7915	136	8051	7558	183	7741	BEVERAGE
የትምባሆ	987	-	987	982	-	982	TOBACCO
የጨርቃ ጨርቅ	33880	1023	34903	31444	997	32441	TEXTILE
የቆዳና የጫማ	5944	1091	7035	5924	1824	7748	LEATHER AND FOOTWEAR
የእንጨትና የቤት ቁሳቁስ	3359	1436	4795	2783	1987	4770	WOOD AND FURNITURE
የወረቀት	1274	88	1362	1135	135	1270	PAPER
የማተሚያ	2936	700	3636	3391	889	4280	PRINTING
የኬሚካል	3669	1016	4685	3889	1155	5044	CHEMICAL
ብረታ ብረት ያልሆኑ ማዕድናት	4691	641	5332	4779	1259	6038	NON-METALLIC MINERAL PRODUCTS
የብረታ ብረትና የኤሌክትሪክ	2917	1008	3925	2778	1490	4268	METAL AND ELECTRICAL
ድምር	81281	8932	90213	77960	12370	90330	TOTAL
	PUBLIC	PRIVATE	TOTAL	PUBLIC	PRIVATE	TOTAL	
	1994/95			1995/96			

የ1985 የፋብሪካዎችና የሠራተኞች ጠቅላላ ብዛት በሠራተኞች ብዛት መደብ
NUMBER OF ESTABLISHIMENTS AND NUMBER OF PERSONS ENGAGED BY SIZE OF ESTABLISHMENT, 1992/93

ሠንጠረዥ ረ.3.ሀ — TABLE F.3.a

የኢንዱስትሪ አይነት	የፋብሪካዎች ብዛት በሠራተኞች ብዛት መደብ			የሠራተኞች ጠቅላላ ብዛት በሠራተኞች ብዛት መደብ			
	10 - 19	20-49	50 እና በላይ	10 - 19	20-49	50 እና በላይ	
የምግብ ፋብሪካዎች	31	17	55	429	531	14158	Food Manufacturing
የሥጋ፣ ፍራፍሬንና አትክልት ውጤቶችን ማምረት፣ ማዘጋጀትና መጠበቅ	-	-	7	-	-	3152	Production, processing & preserving of meat, fruit and vegetables
ከእንሰሳትና ከእህል የሚገኙ ቅባቶች	1	2	12	14	56	1744	Manufacture of vegetables & animal oils & fats
ወተትና የወተት ተዋጽዎ	-	1	-	-	49	-	Manufacture of dairy products
የእህል ወፍጮዎች	-	-	18	-	-	3643	Manufacture of Grain mill products
የእንስሳት መኖ ማዘጋጀት	-	-	2	-	-	216	Manufacture of prepared animal feeds
የዳቦ መጋገሪያዎች	26	12	9	357	378	648	Manufacture of bakery products
የስኳር ፋብሪካዎችና ከስኳር የማዘጋጁ ምግቦች	4	2	3	58	48	4208	Manufacture of sugar and sugar confectionery
ማካሮኒና ፓስታን ማምረት	-	-	3	-	-	419	Manufacture of macaroni and spaghetti
ለሌሎች ምግቦች	-	-	1	-	-	128	Manufacture of food products n.e.c.
የመጠጥ ፋብሪካዎች	-	1	20	-	23	7398	Manufacture of Beverage
አልኮሎች ማጣራትና መቀመም	-	1	5	-	23	831	Distilling, rectifying and blending of spirits
የወይን ጠጅ መጥመት	-	-	3	-	-	772	Manufacture of Wines
አረቄዎች መጥመትና ድፍድፍ ማዘጋጀት /ቢራ/	-	-	4	-	-	2531	Manufacture of malt liquors and malt
ለስላሳ መጠጦችና ጠበሎች	-	-	8	-	-	3264	Manufacture of soft drinks & production of mineral water
ከትምባሆ የሚሠሩ ውጤቶች	-	-	1	-	-	984	Manufacture of Tobacco Products
የጨርቃ ጨርቅ ፋብሪካዎች	2	2	19	34	77	29601	Manufacture of Textiles
መፍተል፥ ልብስ መሥራትና ማውጣት	-	-	16	-	-	26181	Spinning, weaving & finishing of textiles
ገመዶችንና ሲባጎዎችን መሥራት	-	-	2	-	-	3370	Manufacture of cordage, rope, twine & netting
ሹራብ መሥራት	2	2	1	34	77	50	Knitting mills
የተሰፉ ልብሶች ከባልፀጉር ልብስ በስተቀር	-	1	7	-	36	3809	Manufacture of Wearing Apparel, Except Fur Apparel
ቆዳዎችን መፋትና ማልፋት፥ ሻንጣዎችንና የእጅ ቦርሳዎችን መሥራት	-	-	7	-	-	3183	Tanning & Dressing of Leather, Manufacture of Luggage and Handbags
ጫማዎችን ማምረት	4	6	4	57	209	2834	Manufacture of Footwear
እንጨቶች፥ የእንጨትና የቡሽ ዕቃዎች ከቤት ቁሳቁሶች በስተቀር	2	3	5	24	75	2751	Manufacture of Wood and Products of Wood & Cork, except Furniture
የእንጨት የቤት ቁሳቁሶችና የቤት መሥሪያዎች	5	6	9	75	221	1151	Manufacture of Furniture
የወረቀትና ከወረቀት የሚሠሩ ዕቃዎች	1	1	2	12	34	1246	Manufacture of Paper and Paper Products
ማተሚያ ቤቶችና ተመሳሳይ ፋብሪካዎች	6	4	9	85	114	2955	Printing & Services related to Printing
በኢንዱስትሪ የሚሠሩ ኬሚካሎች ከማዳበሪያዎች በስተቀር	-	-	1	-	-	178	Manufacture of Basic Industrial Chemicals execpt Fertilizers and Nitrogen Compounds
	10 - 19	20-49	50 & Over	10 - 19	20-49	50 & Over	
	Number of Establishments by size Group			Distribution of Persons Engaged by Size Group			INDUSTRIAL GROUP

የ1985 የፋብሪካዎችና የሠራተኞች ጠቅላላ ብዛት በሠራተኞች ብዛት መደብ
NUMBER OF ESTABLISHMENTS AND NUMBER OF PERSONS ENGAGED BY SIZE OF ESTABLISHMENT, 1992/93

ሠንጠረዥ ረ.3.ሀ /የቀጠለ/ TABLE F.3.a (contd.)

የኢንዱስትሪ አይነት	የፋብሪካዎች ብዛት በሠራተኞች ብዛት መደብ			የሠራተኞች ጠቅላላ ብዛት በሠራተኞች ብዛት መደብ			
	10 - 19	20-49	50 እና በላይ	10 - 19	20-49	50 እና በላይ	
የሌሎች ኬሚካሎች ውጤት	3	-	7	37	-	1597	Manufacture of other Chemical Products
ቀለሞችና ጉምላኮች	-	-	2	-	-	285	Manufacture of paints, varnishes and lacquers
መድኃኒቶች፥ መድኃኒት ነክ ኬሚካሎችና የዕፅዋት ውጤቶች	-	-	1	-	-	525	Manufacture of pharmaceuticals, medicinal chemicals and botanical products
ሣሙናዎች፥ ሌሎች ማጽጃዎችና የውበት መስጫዎች	2	-	3	27	-	726	Manufacture of soap, cosmetics, perfumes and other cleaning preparations
ሌሎች ኬሚካሎች	1	-	1	10	-	61	Manufacture of chemical products n.e.c.
የላስቲክ ዕቃዎች	1	2	1	17	62	783	Manufacture of Rubber Products
የፕላስቲክ ዕቃዎች	2	-	3	24	-	910	Manufacture of Plastic Products
መስተዋትና የመስተዋት ዕቃዎች	-	-	1	-	-	371	Manufacture of Glass and Glass Products
ብረታ ብረት ያልሆኑ የማዕድን ውጤቶች	3	3	11	35	113	2726	Manufacture of other Non-Metallic Mineral Products
የሕንጻ ሥራ የሚሆኑ ጡቦች	-	1	3	-	40	413	Manufacture of structural clay products
ሲሚንቶ፥ ኖራና ሌሎች መለሰኛዎች	-	-	4	-	-	1588	Manufacture of cement, lime and plaster
ብሎኬቶች፥ የሲሚንቶ ውጤቶችና መለሰኛዎች	3	2	3	35	73	411	Manufacture of articles of concrete, cement & plaster
ሌሎች ብረታ ብረት ያልሆኑ የማዕድን ውጤቶች	-	-	1	-	-	314	Manufacture of non-metallic mineral products n.e.c.
ብረታ ብረት	-	-	3	-	-	1137	Manufacture of Basic Iron and Steel
ከመኪናዎችና ፋብሪካ መሣሪያዎች ሌላ ከብረት የተሠሩ ዕቃዎች	1	7	6	17	214	1339	Manufacture of Fabricated Metal Products Except Machinery and Equipment
የሕንጻ መሣሪያ ብረታ ብረቶች	1	3	1	17	89	63	Manufacture of structural metal products, tanks, reservoirs and containers of metal
ከብረት የተሠሩ የቁሳቁስ ዕቃዎች	-	2	3	-	68	461	Manufacture of cutlery, hand tools & general hardware
መኪናዎችና የፋብሪካ መሣሪያዎች ያልሆኑ ሌሎች የብረታ ብረት ዕቃዎች	-	2	2	-	57	815	Manufacture of fabricated metal products except machinery and equipment n.e.c.
ፓምፕዎችን፥ ግመቂያ መሣሪያዎችን፥ የቧንቧ መዝጊያዎችና መቆጣጠሪያ መሣሪያዎችን ማምረት	-	-	1	-	-	185	Manufacture of Pumps, Compressors, Taps & Valves
የኤሌክትሪክ ዕቃዎችና መለዋወጫዎች	-	-	1	-	-	100	Manufacture of Accumulators, Primary Cells and Primary Batteries
የተሽከርካሪ መኪናዎች መገጣጠሚያ	-	-	2	-	-	365	Assembly of Motor Vehicles
ድምር	61	53	175	846	1709	79761	TOTAL
	10 - 19	20-49	50 & Over	10 - 19	20-49	50 & Over	
	Number of Establishments by size Group			Distribution of Persons Engaged by Size Group			INDUSTRIAL GROUP

የ1986 የፋብሪካዎችና የሠራተኞች ጠቅላላ ብዛት በሠራተኞች ብዛት መደብ
NUMBER OF ESTABLISHIMENTS AND NUMBER OF PERSONS ENGAGED BY SIZE OF ESTABLISHMENT, 1993/94

ሠንጠረዥ ረ.3.ለ — TABLE F.3.b

የኢንዱስትሪ አይነት	የፋብሪካዎች ብዛት በሠራተኞች ብዛት መደብ			የሠራተኞች ጠቅላላ ብዛት በሠራተኞች ብዛት መደብ			
	10 - 19	20-49	50 እና በላይ	10 - 19	20-49	50 እና በላይ	
የምግብ ፋብሪካዎች	61	28	56	803	768	14469	Food Manufacturing
የሥጋ፣ ፍራፍሬንና አትክልት ውጤቶችን ማምረት፣ ማዘጋጀትና መጠበቅ	-	-	7	-	-	3022	Production, processing & preserving of meat, fruit and vegetables
ከእንሰሳትና ከአሀል የሚገኙ ቅባቶች	8	3	10	113	98	1540	Manufacture of vegetables & animal oils & fats
ወተትና የወተት ተዋጽዎ	-	-	1	-	-	97	Manufacture of dairy products
የእህል ወፍጮዎች	-	-	18	-	-	3670	Manufacture of Grain mill products
የእንሰሳት መኖ ማዘጋጀት	-	-	2	-	-	203	Manufacture of prepared animal feeds
የዳቦ መጋገሪያዎች	51	21	8	668	544	551	Manufacture of bakery products
የስኳር ፋብሪካዎችና ከስኳር የማዘጋጁ ምግቦች	2	4	3	22	126	3835	Manufacture of sugar and sugar confectionery
ማኮሮኒና ፓስታን ማምረት	-	-	3	-	-	462	Manufacture of macaroni and spaghetti
ለሌሎች ምግቦች	-	-	4	-	-	1089	Manufacture of food products n.e.c.
የመጠጥ ፋብሪካዎች	1	2	20	6	73	7577	Manufacture of Beverage
አልኮሎች ማጣራትና መቀመም	1	2	4	6	73	725	Distilling, rectifying and blending of spirits
የወይን ጠጅ መጥመት	-	-	3	-	-	727	Manufacture of Wines
አረቂዎች መጥመትና ድፍድፍ ማዘጋጀት /ቢራ/	-	-	5	-	-	2718	Manufacture of malt liquors and malt
ለስላሳ መጠጦችና ጠበሎች	-	-	8	-	-	3407	Manufacture of soft drinks & production of mineral water
ከትምባሆ የሚሠሩ ውጤቶች	-	-	1	-	-	993	Manufacture of Tobacco Products
የጨርቃ ጨርቅ ፋብሪካዎች	4	2	23	56	56	30311	Manufacture of Textiles
መፍተል፥ ልብስ መሥራትና ማውጣት	1	-	20	14	-	26915	Spinning, weaving & finishing of textiles
ገመዶችንና ሲባጎዎችን መሥራት	-	-	2	-	-	3304	Manufacture of cordage, rope, twine & netting
ሹራብ መሥራት	3	2	1	42	56	92	Knitting mills
የተሰፉ ልብሶች ከባለፀጉር ልብስ በስተቀር	5	4	8	64	141	3861	Manufacture of Wearing Apparel, Except Fur Apparel
ቆዳዎችን መፋትና ማልፋት፥ ሻንጣዎችንና የእጅ ቦርሳዎችን መሥራት	-	-	7	-	-	3349	Tanning & Dressing of Leather, Manufacture of Luggage and Handbags
ጫማዎችን ማምረት	21	14	10	280	408	3227	Manufacture of Footwear
እንጨቶች፥ የእንጨትና የቡሽ ዕቃዎች ከቤት ቁሳቁሶች በስተቀር	4	7	13	48	219	2461	Manufacture of Wood and Products of Wood & Cork, except Furniture
የእንጨት የቤት ቁሳቁሶችና የቤት መሥሪያዎች	28	15	11	364	500	1340	Manufacture of Furniture
የወረቀትና ከወረቀት የሚሠሩ ዕቃዎች	1	-	2	10	-	1349	Manufacture of Paper and Paper Products
ሕትመትና ተመሳሳይ ፋብሪካዎች	10	5	10	133	120	3008	Printing & Services related to Printing
በኢንዱስትሪ የሚሠሩ ኬሚካሎች ከማዳበሪያዎች ከስተቀር	1	-	1	15	-	177	Manufacture of Basic Industrial Chemicals execpt Fertilizers and Nitrogen Compounds
	10 - 19	20-49	50 & Over	10 - 19	20-49	50 & Over	
	Number of Establishments by size Group			Distribution of Persons Engaged by Size Group			INDUSTRIAL GROUP

የ1986 የፋብሪካዎችና የሠራተኞች ጠቅላላ ብዛት በሠራተኞች ብዛት መደብ
NUMBER OF ESTABLISHIMENTS AND NUMBER OF PERSONS ENGAGED BY SIZE OF ESTABLISHMENT, 1993/94

ሠንጠረዥ ረ.3.ለ /የቀጠለ/ TABLE F.3.b (contd.)

የኢንዱስትሪ አይነት	የፋብሪካዎች ብዛት በሠራተኞች ብዛት መደብ			የሠራተኞች ጠቅላላ ብዛት በሠራተኞች ብዛት መደብ			
	10 - 19	20-49	50 እና በላይ	10 - 19	20-49	50 እና በላይ	
የሌሎች ኬሚካሎች ውጤት	10	3	9	129	76	1730	Manufacture of other Chemical Products
ቀለሞችና ጉምላኮች	-	-	2	-	-	272	Manufacture of paints, varnishes and lacquers
መድኃኒቶች፥ መድኃኒት ነክ ኬሚካሎችና የዕፅዋት ውጤቶች	-	-	1	-	-	501	Manufacture of pharmaceuticals, medicinal chemicals and botanical products
ሣሙናዎች፥ ሌሎች ማጽጃዎችና የውበት መስጫዎች	8	3	5	101	76	898	Manufacture of soap, cosmetics, perfumes and other cleaning preparations
ሌሎች ኬሚካሎች	2	-	1	28	-	59	Manufacture of chemical products n.e.c.
የላስቲክ ዕቃዎች	2	2	1	33	73	780	Manufacture of Rubber Products
የፕላስቲክ ዕቃዎች	4	3	4	58	91	995	Manufacture of Plastic Products
መስተዋትና የመስተዋት ዕቃዎች	-	-	1	-	-	434	Manufacture of Glass and Glass Products
ብረታ ብረት ያልሆኑ የማዕድን ውጤቶች	20	6	15	269	172	3783	Manufacture of other Non-Metallic Mineral Products
የሕንጻ ሥራ የሚሆኑ ጡቦች	-	1	4	-	24	760	Manufacture of structural clay products
ሲሚንቶ፥ ኖራና ሌሎች መለሰኛዎች	-	-	4	-	-	1648	Manufacture of cement, lime and plaster
ብሎኬቶች፥ የሲሚንቶ ውጤቶችና መለሰኛዎች	20	4	6	269	122	1050	Manufacture of articles of concrete, cement & plaster
ሌሎች ብረታ ብረት ያልሆኑ የማዕድን ውጤቶች	-	1	1	-	26	325	Manufacture of non-metallic mineral products n.e.c.
ብረታ ብረት	-	-	3	-	-	1120	Manufacture of Basic Iron and Steel
ከመኪናዎችና ፋብሪካ መሣሪያዎች ሌላ ከብረት የተሠሩ ዕቃዎች	18	10	7	237	265	1348	Manufacture of Fabricated Metal Products Except Machinery and Equipment
የሕንጻ መሣሪያ ብረታ ብረቶች	13	8	2	173	201	113	Manufacture of structural metal products, tanks, reservoirs and containers of metal
ከብረት የተሠሩ የቁሳቁስ ዕቃዎች	4	1	3	50	38	461	Manufacture of cutlery, hand tools & general hardware
መኪናዎችና የፋብሪካ መሣሪያዎች ያልሆኑ ሌሎች የብረታ ብረት ዕቃዎች	1	1	2	14	26	774	Manufacture of fabricated metal products except machinery and equipment n.e.c.
ፓምፕዎችን፥ ግመቂያ መሣሪያዎችን፥ የቧንቧ መዝጊያዎችና መቆጣጠሪያ መሣሪያዎችን ማምረት	-	-	1	-	-	178	Manufacture of Pumps, Compressors, Taps & Valves
የኤሌክትሪክ ዕቃዎችና መለዋወጫዎች	1	-	1	12	-	99	Manufacture of Accumulators, Primary Cells and Primary Batteries
የተሽከርካሪ መኪናዎች መገጣጠሚያ	-	-	3	-	-	386	Assembly of Motor Vehicles
ድምር	191	101	207	2517	2962	82975	TOTAL
	10 - 19	20-49	50 & Over	10 - 19	20-49	50 & Over	
	Number of Establishments by size Group			Distribution of Persons Engaged by Size Group			INDUSTRIAL GROUP

የ1987 የፋብሪካዎችና የሠራተኞች ጠቅላላ ብዛት በሠራተኞች ብዛት መደብ
NUMBER OF ESTABLISHIMENTS AND NUMBER OF PERSONS ENGAGED BY SIZE OF ESTABLISHMENT, 1994/95

ሠንጠረዥ ረ.3.ሐ — TABLE F.3.c

የኢንዱስትሪ አይነት	የፋብሪካዎች ብዛት በሠራተኞች ብዛት መደብ			የሠራተኞች ጠቅላላ ብዛት በሠራተኞች ብዛት መደብ			
	10 - 19	20-49	50 እና በላይ	10 - 19	20-49	50 እና በላይ	
የምግብ ፋብሪካዎች	50	26	54	715	726	14228	Food Manufacturing
የሥጋ፣ ፍራፍሬንና አትክልት ውጤቶችን ማምረት፣ ማዘጋጀትና መጠበቅ	-	-	7	-	-	3040	Production, processing & preserving of meat, fruit and vegetables
ከእንሰሳትና ከእህል የሚገኙ ቅባቶች	9	3	10	131	108	1650	Manufacture of vegetables & animal oils & fats
ወተትና የወተት ተዋጽዎ	-	1	-	-	43	-	Manufacture of dairy products
የእህል ወፍጮዎች	-	-	15	-	-	3546	Manufacture of Grain mill products
የእንስሳት መኖ ማዘጋጀት	-	-	2	-	-	223	Manufacture of prepared animal feeds
የዳቦ መጋገሪያዎች	40	21	10	565	554	634	Manufacture of bakery products
የስኳር ፋብሪካዎችና ከስኳር የማዘጋጁ ምግቦች	1	1	3	19	21	4030	Manufacture of sugar and sugar confectionery
ማኮሮኒና ፓስታን ማምረት	-	-	3	-	-	459	Manufacture of macaroni and spaghetti
ለሎች ምግቦች	-	-	4	-	-	646	Manufacture of food products n.e.c.
የመጠጥ ፋብሪካዎች	-	3	20	-	88	7972	Manufacture of Beverage
አልኮሎች ማጣራትና መቀመም	-	3	4	-	88	991	Distilling, rectifying and blending of spirits
የወይን ጠጅ መጥመቅ	-	-	3	-	-	724	Manufacture of Wines
አረቄዎች መጥመቅና ድፍድፍ ማዘጋጀት /ቢራ/	-	-	5	-	-	2854	Manufacture of malt liquors and malt
ለስላሳ መጠጦችና ጠበሎች	-	-	8	-	-	3403	Manufacture of soft drinks & production of mineral water
ከትምባሆ የሚሠሩ ውጤቶች	-	-	1	-	-	987	Manufacture of Tobacco Products
የጨርቃ ጨርቅ ፋብሪካዎች	4	4	21	60	111	30789	Manufacture of Textiles
መፍተል፥ ልብስ መሥራትና ማውጣት	1	2	17	15	54	27379	Spinning, weaving & finishing of textiles
ገመዶችንና ሲባጎዎችን መሥራት	1	-	3	13	-	3346	Manufacture of cordage, rope, twine & netting
ሹራብ መሥራት	2	2	1	32	57	64	Knitting mills
የተሰፉ ልብሶች ከባለፀጉር ልብስ በስተቀር	3	2	8	39	81	3851	Manufacture of Wearing Apparel, Except Fur Apparel
ቆዳዎችን መፋቅና ማልፋት፥ ሻንጣዎችንና የእጅ ቦርሳዎችን መሥራት	-	-	7	-	-	3371	Tanning & Dressing of Leather, Manufacture of Luggage and Handbags
ጫማዎችን ማምረት	18	15	10	235	442	3057	Manufacture of Footwear
እንጨቶች፥ የእንጨትና የቡሽ ዕቃዎች ከቤት ቁሳቁሶች በስተቀር	3	5	14	45	148	2364	Manufacture of Wood and Products of Wood & Cork, except Furniture
የእንጨት የቤት ቁሳቁሶችና የቤት መሥሪያዎች	30	25	8	414	748	1157	Manufacture of Furniture
የወረቀትና ከወረቀት የሚሠሩ ዕቃዎች	-	1	3	-	23	1339	Manufacture of Paper and Paper Products
ማተሚያ ቤቶችና ተመሳሳይ ፋብሪካዎች	6	11	11	96	323	3226	Printing & Services related to Printing
በኢንዱስትሪ የሚሠሩ ኬሚካሎች ከማዳበሪያዎች በስተቀር	-	-	1	-	-	170	Manufacture of Basic Industrial Chemicals execpt Fertilizers and Nitrogen Compounds
	10 - 19	20-49	50 & Over	10 - 19	20-49	50 & Over	
	Number of Establishments by size Group			Distribution of Persons Engaged by Size Group			INDUSTRIAL GROUP

የ1987 የፋብሪካዎችና የሠራተኞች ጠቅላላ ብዛት በሠራተኞች ብዛት መደብ
NUMBER OF ESTABLISHIMENTS AND NUMBER OF PERSONS ENGAGED BY SIZE OF ESTABLISHMENT, 1994/95

ሠንጠረዥ ረ.3.ሐ /የቀጠለ/ TABLE F.3.c (contd.)

የኢንዱስትሪ አይነት	የፋብሪካዎች ብዛት በሠራተኞች ብዛት መደብ			የሠራተኞች ጠቅላላ ብዛት በሠራተኞች ብዛት መደብ			
	10 - 19	20-49	50 እና በላይ	10 - 19	20-49	50 እና በላይ	
የሌሎች ኬሚካሎች ውጤት	9	5	12	116	151	2264	Manufacture of other Chemical Products
ቀለሞችና ጉምላኮች	-	-	3	-	-	465	Manufacture of paints, varnishes and lacquers
መድኃኒቶች፥ መድኃኒት ነክ ኬሚካሎችና የዕፅዋት ውጤቶች	1	-	1	12	-	499	Manufacture of pharmaceuticals, medicinal chemicals and botanical products
ሣሙናዎች፥ ሌሎች ማጽጃዎችና የውበት መስጫዎች	6	4	7	75	127	1221	Manufacture of soap, cosmetics, perfumes and other cleaning preparations
ሌሎች ኬሚካሎች	2	1	1	29	24	79	Manufacture of chemical products n.e.c.
የላስቲክ ዕቃዎች	1	1	2	18	37	885	Manufacture of Rubber Products
የፕላስቲክ ዕቃዎች	3	2	4	45	65	959	Manufacture of Plastic Products
መስተዋትና የመስተዋት ዕቃዎች	-	-	1	-	-	468	Manufacture of Glass and Glass Products
ብረታ ብረት ያልሆኑ የማዕድን ውጤቶች	21	10	17	261	315	4321	Manufacture of other Non-Metallic Mineral Products
የሕንጻ ሥራ የሚሆኑ ጡቦች	-	1	4	-	26	606	Manufacture of structural clay products
ሲሚንቶ፥ ኖራና ሌሎች መለሰኛዎች	-	-	5	-	-	1810	Manufacture of cement, lime and plaster
ብሎኬቶች፥ የሲሚንቶ ውጤቶችና መለሰኛዎች	20	8	7	245	251	1349	Manufacture of articles of concrete, cement & plaster
ሌሎች ብረታ ብረት ያልሆኑ የማዕድን ውጤቶች	1	1	1	16	38	556	Manufacture of non-metallic mineral products n.e.c.
ብረታ ብረት	-	-	3	-	-	1183	Manufacture of Basic Iron and Steel
ከመኪናዎችና ፋብሪካ መሣሪያዎች ሌላ ከብረት የተሠሩ ዕቃዎች	22	10	8	302	278	1513	Manufacture of Fabricated Metal Products Except Machinery and Equipment
የሕንጻ መሣሪያ ብረታ ብረቶች	18	7	2	254	202	150	Manufacture of structural metal products, tanks, reservoirs and containers of metal
ከብረት የተሠሩ የቁሳቁስ ዕቃዎች	4	1	4	48	30	570	Manufacture of cutlery, hand tools & general hardware
መኪናዎችና የፋብሪካ መሣሪያዎች ያልሆኑ ሌሎች የብረታ ብረት ዕቃዎች	-	2	2	-	46	793	Manufacture of fabricated metal products except machinery and equipment n.e.c.
ፓምፕዎችን፥ ግመቂያ መሣሪያዎችን፥ የቧንቧ መዝጊያዎችና መቆጣጠሪያ መሣሪያዎችን ማምረት	-	-	1	-	-	175	Manufacture of Pumps, Compressors, Taps & Valves
የኤሌክትሪክ ዕቃዎችና መለዋወጫዎች	1	-	1	17	-	97	Manufacture of Accumulators, Primary Cells and Primary Batteries
የተሽከርካሪ መኪናዎች መገጣጠሚያ	-	-	3	-	-	404	Assembly of Motor Vehicles
ድምር	171	120	210	2363	3536	84780	TOTAL
	10 - 19	20-49	50 & Over	10 - 19	20-49	50 & Over	
	Number of Establishments by size Group			Distribution of Persons Engaged by Size Group			INDUSTRIAL GROUP

የ1988 የፋብሪካዎችና የሠራተኞች ጠቅላላ ብዛት በሠራተኞች ብዛት መደብ
NUMBER OF ESTABLISHIMENTS AND NUMBER OF PERSONS ENGAGED BY SIZE OF ESTABLISHMENT, 1995/96

ሠንጠረዥ ረ.3.መ — TABLE F.3.d

የኢንዱስትሪ አይነት	የፋብሪካዎች ብዛት በሠራተኞች ብዛት መደብ			የሠራተኞች ጠቅላላ ብዛት በሠራተኞች ብዛት መደብ			
	10 - 19	20-49	50 እና በላይ	10 - 19	20-49	50 እና በላይ	
የምግብ ፋብሪካዎች	67	27	54	869	758	14353	Food Manufacturing
የሥጋ፣ ፍራፍሬንና አትክልት ውጤቶችን ማምረት፣ ማዘጋጀትና መጠበቅ	-	-	7	-	-	3003	Production, processing & preserving of meat, fruit and vegetables
ከእንሰሳትና ከእህል የሚገኙ ቅባቶች	11	7	10	126	170	1441	Manufacture of vegetables & animal oils & fats
ወተትና የወተት ተዋጽዎ	-	-	1	-	-	265	Manufacture of dairy products
የእህል ወፍጮዎች	2	3	13	32	101	2345	Manufacture of Grain mill products
የእንስሳት መኖ ማዘጋጀት	-	-	2	-	-	202	Manufacture of prepared animal feeds
የዳቦ መጋገሪያዎች	52	14	13	683	385	1750	Manufacture of bakery products
የስኳር ፋብሪካዎችና ከስኳር የማዘጋጁ ምግቦች	1	2	2	15	65	4304	Manufacture of sugar and sugar confectionery
ማካሮኒና ፓስታን ማምረት	-	1	2	-	37	300	Manufacture of macaroni and spaghetti
ለሎች ምግቦች	1	-	4	13	-	743	Manufacture of food products n.e.c.
የመጠጥ ፋብሪካዎች	1	4	21	15	121	7613	Manufacture of Beverage
አልኮሎች ማጣራትና መቀመም	1	4	5	15	121	674	Distilling, rectifying and blending of spirits
የወይን ጠጅ መጥመቅ	-	-	3	-	-	698	Manufacture of Wines
አረቄዎች መጥመቅና ድፍድፍ ማዘጋጀት /ቢራ/	-	-	5	-	-	2865	Manufacture of malt liquors and malt
ለስላሳ መጠጦችና ጠበሎች	-	-	8	-	-	3376	Manufacture of soft drinks & production of mineral water
ከትምባሆ የሚሠሩ ውጤቶች	-	-	1	-	-	982	Manufacture of Tobacco Products
የጨርቃ ጨርቅ ፋብሪካዎች	7	6	19	80	183	28154	Manufacture of Textiles
መፍተል÷ ልብስ መሥራትና ማውጣት	1	3	16	12	95	24879	Spinning, weaving & finishing of textiles
ገመዶችንና ሲባሳዎችን መሥራት	-	-	3	-	-	3275	Manufacture of cordage, rope, twine & netting
ሹራብ መሥራት	6	3	-	68	88	-	Knitting mills
የተሰፉ ልብሶች ከባለፀጉር ልብስ በስተቀር	9	5	9	119	146	3841	Manufacture of Wearing Apparel, Except Fur Apparel
ቆዳዎችን መፋቅና ማልፋት÷ ሻንጣዎችንና የእጅ ቦርሳዎችን መሥራት	-	-	8	-	-	3614	Tanning & Dressing of Leather, Manufacture of Luggage and Handbags
ጫማዎችን ማምረት	26	19	10	309	575	3365	Manufacture of Footwear
እንጨቶች÷ የእንጨትና የቡሽ ዕቃዎች ከቤት ቁሳቁሶች በስተቀር	9	2	15	132	64	2334	Manufacture of Wood and Products of Wood & Cork, except Furniture
የእንጨት የቤት ቁሳቁሶችና የቤት መሥሪያዎች	39	24	12	550	701	1203	Manufacture of Furniture
የወረቀትና ከወረቀት የሚሠሩ ዕቃዎች	-	2	3	-	71	1201	Manufacture of Paper and Paper Products
ማተሚያ ቤቶችና ተመሳሳይ ፋብሪካዎች	16	9	13	238	254	3815	Printing & Services related to Printing
በኢንዱስትሪ የሚሠሩ ኬሚካሎች ከማዳበሪያዎች በስተቀር	-	-	2	-	-	499	Manufacture of Basic Industrial Chemicals execpt Fertilizers and Nitrogen Compounds
	10 - 19	20-49	50 & Over	10 - 19	20-49	50 & Over	
	Number of Establishments by size Group			Distribution of Persons Engaged by Size Group			INDUSTRIAL GROUP

የ1988 የፋብሪካዎችና የሠራተኞች ጠቅላላ ብዛት በሠራተኞች ብዛት መደብ
NUMBER OF ESTABLISHIMENTS AND NUMBER OF PERSONS ENGAGED BY SIZE OF ESTABLISHMENT, 1995/96

ሠንጠረዥ ረ.3.መ /የቀጠለ/ TABLE F.3.d (contd.)

የኢንዱስትሪ አይነት	የፋብሪካዎች ብዛት በሠራተኞች ብዛት መደብ			የሠራተኞች ጠቅላላ ብዛት በሠራተኞች ብዛት መደብ			
	10 - 19	20-49	50 እና በላይ	10 - 19	20-49	50 እና በላይ	
የሌሎች ኬሚካሎች ውጤት	16	5	12	224	140	1989	Manufacture of other Chemical Products
ቀለሞችና ጉምላኮች	1	1	3	13	22	394	Manufacture of paints, varnishes and lacquers
መድኃኒቶች፥ መድኃኒት ነክ ኬሚካሎችና የዕፅዋት ውጤቶች	-	1	1	-	26	475	Manufacture of pharmaceuticals, medicinal chemicals and botanical products
ሣሙናዎች፥ ሌሎች ማጽጃዎችና የውበት መስጫዎች	14	2	7	194	53	1061	Manufacture of soap, cosmetics, perfumes and other cleaning preparations
ሌሎች ኬሚካሎች	1	1	1	17	39	59	Manufacture of chemical products n.e.c.
የላስቲክ ዕቃዎች	1	1	2	14	21	1081	Manufacture of Rubber Products
የፕላስቲክ ዕቃዎች	3	4	4	52	112	939	Manufacture of Plastic Products
መስተዋትና የመስተዋት ዕቃዎች	-	-	2	-	-	663	Manufacture of Glass and Glass Products
ብረታ ብረት ያልሆኑ የማዕድን ውጤቶች	49	13	21	579	383	4495	Manufacture of other Non-Metallic Mineral Products
የሕንጻ ሥራ የሚሆኑ ጡቦች	1	2	4	19	57	567	Manufacture of structural clay products
ሲሚንቶ፥ ኖራና ሌሎች መለሰኛዎች	1	1	5	10	44	1676	Manufacture of cement, lime and plaster
ብሎኬቶች፥ የሲሚንቶ ውጤቶችና መለሰኛዎች	47	9	8	550	258	1816	Manufacture of articles of concrete, cement & plaster
ሌሎች ብረታ ብረት ያልሆኑ የማዕድን ውጤቶች	-	1	4	-	24	436	Manufacture of non-metallic mineral products n.e.c.
ብረታ ብረት	-	-	3	-	-	1121	Manufacture of Basic Iron and Steel
ከመኪናዎችና ፋብሪካ መሣሪያዎች ሌላ ከብረት የተሠሩ ዕቃዎች	28	17	7	366	451	1465	Manufacture of Fabricated Metal Products Except Machinery and Equipment
የሕንጻ መሣሪያ ብረታ ብረቶች	22	13	2	289	333	138	Manufacture of structural metal products, tanks, reservoirs and containers of metal
ከብረት የተሠሩ የቁሳቁስ ዕቃዎች	5	1	3	64	22	557	Manufacture of cutlery, hand tools & general hardware
መኪናዎችና የፋብሪካ መሣሪያዎች ያልሆኑ ሌሎች የብረታ ብረት ዕቃዎች	1	3	2	13	96	770	Manufacture of fabricated metal products except machinery and equipment n.e.c.
ፓምፕዎችን፥ ግመቂያ መሣሪያዎችን፥ የቧንቧ መዝጊያዎችና መቆጣጠሪያ መሣሪያዎችን ማምረት	-	-	1	-	-	143	Manufacture of Pumps, Compressors, Taps & Valves
የኤሌክትሪክ ዕቃዎችና መለዋወጫዎች	-	-	1	-	-	89	Manufacture of Accumulators, Primary Cells and Primary Batteries
የተሽከርካሪ መኪናዎች መገጣጠሚያ	4	5	4	55	116	542	Assembly of Motor Vehicles
ድምር	275	143	224	3602	4096	83501	TOTAL
	10 - 19	20-49	50 & Over	10 - 19	20-49	50 & Over	
	Number of Establishments by size Group			Distribution of Persons Engaged by Size Group			INDUSTRIAL GROUP

በፋብሪካ የተሠሩ የቁና ቁና ዕቃዎች ምርት፥ 1985 - 1988

PRODUCTION OF MAJOR MANUFACTURED ARTICLES, 1992/93 - 1995/96

ሠንጠረዥ ፈ.4 TABLE F.4

የዕቃው ዓይነት	መሥፈሪያ	1985	1986	1987	1988		
ምግብ						FOOD	
ሥጋ	/በቶን/	292	161	308	682	MEAT	(TONS)
የአትክልት ሾርባ	/በቶን/	815	262	378	1990	VEGETABLE SOUP	(TONS)
ዝማንና ሽሮ ወጥ	/በቶን/	1404	231	503	860	ZIGIN AND SHIRO WETT	(TONS)
የብርቱካን ጭማቂ	/በቶን/	80	103	-	-	ORANGE JUICE	(TONS)
ማርማላት	/በቶን/	1127	25	236	844	MARMALADE	(TONS)
የቲማቲም ድልህ	/በቶን/	1223	1012	1648	1949	TOMATO PASTE	(TONS)
ወተት ፓስተራይዝድ	/በሂኩ ሊትር/	24180	31042	42775	45229	MILK PASTURIZED	(H.L.)
ቅቤ	/በቶን/	38	75	81	45	BUTTER AND GHEE	(TONS)
አይብ	/በቶን/	-	3	6	5	CHEESE	(TONS)
የምግብ ዘይት	/በቶን/	4008	4217	5755	4870	EDIBLE OIL	(TONS)
ፋጉሎ	/በቶን/	14893	10485	18231	20606	OIL CAKES	(TONS)
ዱቄት /የስንዴ/	/በቶን/	82253	196398	115968	121160	FLOUR (WHEAT)	(TONS)
ዱቄት /የሌላ/	/በቶን/	309	2254	1558	-	FLOUR (OTHERS)	(TONS)
ፋፋ፥ ዱቤ፥ እድገት፥ ምጥን	/በቶን/	3869	6483	9711	3215	FAFA, DUBE, EDGET, MITIN	(TONS)
ማክሮኒ ሕፃፅስታ	/በቶን/	5747	11189	19065	14564	MACARONI AND PASTA	(TONS)
ብስኩት	/በቶን/	169	6793	9722	7822	BISCUITS	(TONS)
ጋሌታ	/በቶን/	2730	1389	1182	2619	GALETTA	(TONS)
ዳቦ	/በቶን/	18980	12360	18648	20303	BREAD	(TONS)
ስኳር	/በቶን/	136727	123300	129322	171917	SUGAR	(TONS)
ሻይ ቅጠል	/በቶን/		2562	3008	4444	TEA	(TONS)
ሞላሰስ	/በቶን/	46238	54176	54683	58235	MOLASSES	(TONS)
ከስኳር የተሠሩ ጣፋጭ ምግቦች	/በቶን/	1025	1691	1535	1801	SWEETS	(TONS)
የእንሰሳት መኖ	/በቶን/	7129	6919	10549	4601	ANIMAL FEEDS	(TONS)
መጠጥ						BEVERAGES	
ቢራ	/በሂኩ ሊትር/	522278	634412	723545	876395	BEER	(H.L.)
የወይን ጠጅ	/በሂኩ ሊትር/	68874	57338	70873	58145	WINE	(H.L.)
የአልኮል መጠጦች	/በሂኩ ሊትር/	32666	25211	29057	16915	LIQOURS	(H.L.)
አልኮል	/በሂኩ ሊትር/	4121	14395	2317	18986	ALCOHOL	(H.L.)
ለስላሳ መጠጦች	/በሂኩ ሊትር/	553825	546171	710483	741079	LEMONADE	(H.L.)
የሚኔራል /ጠበል/ ውኃ	/በሂኩ ሊትር/	159260	232640	298377	357753	MINERAL WATER	(H.L.)
የቢራ ብቅል	/በቶን/	6362	6387	7693	12030	MALT	(TONS)
ትምባሆ						TOBBACO	
ሲጋራት	/በሺህ ቁጥር/	1932040	1468427	1582750	1861930	CIGARETTES	('000 PCS.)
ጨርቃ ጨርቅ						TEXTILES	
ከጥጥ የሚዘጋጁ ጨርቆች	/በሺህ ሜ ካሬ/	36423	60591	60016	47699	COTTON FABRICS	('000 SQ.M)
ከናይለን የሚዘጋጁ ጨርቆች	/በሺህ ሜ ካሬ/	3840	3752	4910	5161	NYLON FABRICS	('000 SQ.M)
የሹራብ ክር	/በቶን/	505	470	535	277	ACRYLIC YARN	(TONS)
ከጥጥ የሚሠራ ድርና ማማ	/በቶን/	3448	5669	4934	4440	COTTON YARN	(TONS)
የሱፍ ክር	/በሰኩዌር ሜትር/	-	40	46	-	WOOLEN FABRICS	(SQ. M.)
ብርድ ልብስ /የሱፍ/	/በሺህ ሜ ካሬ/	675970	946566	3348	3375	BLANKET (WOOLEN)	('000 SQ.M)
ብርድ ልብስ /ከመናኛ ጥጥ/	/በቁጥር/	415218	510191	487751	400977	BLANKET (WASTE COTTON)	(PCS.)
አንሶላ	/በቁጥር/	-	-	-	31770	BED SHEET	(PCS.)
ሸሚዞች	/በደርዘን/	-	-	-	10939	SHIRTS	(DOZEN)
ምንጣፍ	/በሜትር ካሬ/	12177	13457	17238	17840	CARPETS	(SQ. M)
ጆንያ	/በቶን/	1925	4047*	10263	6648	GUNNY BAGS	(TONS)
ከሹራብ የሚሠሩ ልብሶች	/በደርዘን/	142895	78652	47582	57975	HOSIERIES	(DOZEN)
የተዘጋጁ ልብሶች (ከቆዳ ልብሶች በስተቀር)	/በደርዘን/	-	557976	44539	26407	WEARING APPAREL (EXCEPT LEATHER)	(DOZEN)
የተዘጋጁ ልብሶች (ከቆዳ የተሠሩ)	/በቁጥር/	-	22464	12637	10411	WEARING APPAREL (LEATHER)	(PCS.)
ሹራብ	/በደርዘን/	-	40778	4889	5317	SWEATER	(DOZEN)
የስፌት ክር	/በቶን/	67	33	75	12	SEWING THREAD	(TONS)
የጥልፍ ክር	/በቶን/	24	12	5	9	EMBROIDERY THREAD	(TONS)
የጃኖ ክር	/በቶን/	26	8	23	25	JANO THREAD	(TONS)
		1992/93	1993/94	1994/95	1995/96	COMMODITY	UNIT

* የታረመ
* Revised

በሩብረካ የተሠሩ የዋና ዋና ዕቃዎች ምርት፡ 1985 - 1988

PRODUCTION OF MAJOR MANUFACTURED ARTICLES, 1992/93 - 1995/96

ሠንጠረዥ ረ.4 /የቀጠለ/ TABLE F.4 (Contd.)

የዕቃው ዓይነት	መሥፈርያ	1985	1986	1987	1988		
ቆዳና ጫማ						LEATHER AND FOORWEAR	
የቆዳ ጫማዎች	/በጥንድ/	928831	1199174	1159392	1384703	LEATHER SHOES AND BOOTS	(PAIRS)
የሳስቲክና የሸራ ጫማዎች	/በጥንድ/	2030862	1609372	2196258	1783897	CANVAS AND RUBBER SHOES	(PAIRS)
የፕላስቲክ ጫማዎች	/በጥንድ/	123468	62318	395678	614348	PLASTIC FOOTWEAR	(PAIRS)
የጫማ ቆዳ /የላይና የገበር/	/በሺህ ሜ. ካሬ/	3829	3039	1123	1136	LEATHER UPPER AND LINNING	('000 SQ.M)
የጫማ ቆዳ /የታች/	/በቶን/	110	28	-	-	LEATHER SOLE	(TONS)
በከፊል የተሰራ የበግና የፍየል ቆዳዎች	/በሺህ ቁጥር/	6670	10649	12884	15308	SEMI PROCESSED SKINS	('000 PCS.)
የቆዳ ልብሶች	/በሺህ ካሬ ጫማ/	135	1118	1594	828	LEATHER GARMENT	('000 SQ.FT.)
የፕላስቲክ ጫማ /የታች/	/በጥንድ/	---	---	1084457	1371187	PLASTIC SOLE	(PAIRS)
በከፕሕ96ል የተሰራ የከብት ቆዳዎች	/በሺህ ካሬ ጫማ/	2927	3871	10009	4347	CRUST HIDES AND WET BLUE HIDES	('000 SQ.FT.)
እንጨት						WOOD	
ጠርብ	/በሜትር ኩብ/	1088	10669	11186	8230	TIMBER	(CUB. M)
ኮምፔንሳቶ	/በሜትር ኩብ/	1628	4301	1368	1072	PLYWOOD	(CUB. M)
ሳንቃ	/በሜትር ኩብ/	11937	9306	11123	10636	PARTICLE BOARD	(CUB. M)
ወረቀትና ግተሚያ						PAPER AND PRINTING	
ወረቀት	/በቶን/	---	---	7062	8932	PAPER	(TONS)
ማሸጊያ ወረቀት	/በቶን/	---	---	1926	-	BOXING PAPER	(TONS)
ኬሚካል						CHEMICAL	
ሣሙና	/በቶን/	17273	14994	15157	18385	SOAP	(TONS)
ካርቦን ዳይኦክሳይድ	/በቶን/	482	722	1009	1009	CARBON DIOXIDE	(TONS)
ኦክሲጅን	/በሜትር ኩብ/	169842	200473	227246	236857	OXYGEN	(CUB. M)
የፕላስቲክ ሣጥኖች	/በሺህ ቁጥር/	148	317	252	252	PLASTIC CRATE	('000 PCS.)
ቀለም	/በሺህ ሊትር/	2264	2896	2911	3870	PAINTS	('000 LTRS.)
ቫዝሊን	/በቶን/	-	-	-	104	VASELINE	(TONS)
ፓራፊን	/በቶን/	-	-	-	142	PARAFFINE	(TONS)
ቫርኒሽና ላክርስ	/በሺህ ሊትር/	379	265	208	335	VARNISHES AND LACQUERS	('000 LTRS.)
ካፕሱል	/በሺህ ቁጥር/	215217	188549	108766	149101	CAPSULES	('000 PCS.)
እንክብሎች	/በሺህ ቁጥር/	375967	387120	421653	218656	TABLETS	('000 PCS.)
ፀረ-ሕዋሳት መድኃኒቶች	/በሺህ ቁጥር/	4596	4333	4939	3346	ANTIBIOTICS	('000 PCS.)
ሺሮፖች	/በሺህ ሊትር/	140	133	167	136	SYRUP	('000 LTRS.)
የቅባት መድኃኒቶች	/በቶን/	94	83	91	38	OINTMENT	(TONS)
የመርፌ መድኃኒት ባለ 100ኤ	/በሺህ ቁጥር/	6178	4214	6466	4132	INJECTION OF 100 A	('000 PCS.)
ጎማዎች	/በቁጥር/	99782	171279	167532	80387	TYRES	(PCS.)
የውስጥ ላስቲኮች	/በቁጥር/	24978	42767	10333	461768	TUBES	(PCS.)
የኤሌክትሪክ ሽቦዎች	/በሺህ ሜ /	8623	15640	11596	12758	ELECTRIC WIRES	(000' METERS)
የፖሊቲሊን ውጤቶች	/በቶን/	483	1288	1758	3208	POLYTHELENE PRODUCTS	(TONS)
ሻማ	/በቶን/	325	348	256	319	CANDLES	(TONS)
ኳስኮራቡዶ	/በሺህ ቁጥር/	4846	6538	7004	2727	BALL PEN	('000 PCS.)
ብረታ ብረት ያልሆኑ የማዕድን ውጤቶች						NON-METALUC MINERAL PRODUCTS	
ሲሚንቶ	/በቶን/	377085	464396	609260	672483	CEMENT	(TONS)
የሲሚንቶ ጡቦችና ኳስንዳዎች	/በሺህ ቁጥር/	2353	6537	6596	15005	CEMENT BLOCKS AND TUBES	('000 PCS.)
የሲሚንቶ የወለል ንጣፎች	/ሜ. ካሬ/	108538	203662	177398	709347	CEMENT FLOOR TILES	(SQ.M)
የሸክላ ጡብ	/በሺህ ቁጥር/	19790	19532	19292	15664	BRICKS OF CLAY	('000 PCS.)
የተቃጠለ ኖራ	/በቶን/	3680	2727	4935	7207	LIME	(TONS)
ብርጭቆዎች /የመስታወት/	/በሺህ ቁጥር/	933	1687	4261	4180	GLASSES	('000 PCS.)
እምነበረድ	/ሜ. ካሬ/	---	---	184215	84939	MARBLE	(SQ.M)
ጠርሙሶች /የመስታወት/	/በሺህ ቁጥር/	4742	12256	17774	11706	GLASS BOTTLES	('000 PCS.)
የብረታ ብረት ዕቃዎችና መሣሪያዎች						METAL	
የብረት ዘንጎች	/በቶን/	5518	8920	9449	1159	IRON BARS	(TONS)
ሽቦዎች	/በቶን/	320	494	502	478	WIRES	(TONS)
ምስማሮች	/በቶን/	2389	3092	2864	3162	NAILS	(TONS)
የቤት ክዳን ቆርቆሮ	/በቶን/	3498	20002	15379	17278	IRON SHEETS	(TONS)
ቆርኪ	/በሺህ ግ/	1857	3232	3402	3887	CROWN CORK	('000 GROSS)
ባሊስትፕሕ96	/በቶን/	279	533	727	580	MOTOR VEHICLE SPRING	(TONS)
		1992/93	1993/94	1994/95	1995/96	COMMODITY	

የስኳር ኢንዱስትሪ ምርትና በጥቅም ላይ የዋለ÷ 1973 - 1988
SUGAR PRODUCTION AND CONSUMPTION, 1980/81 - 1995/96

ሠንጠረዥ ረ.5 TABLE F.5 /በቶን/ (IN TONS)

ዓመተ ምሕረት	የስኳር ምርት መጠን	በጥቅም ላይ የዋለ		ዓመተ ምሕረት	የስኳር ምርት መጠን	በጥቅም ላይ የዋለ	
1973	154036	138735	1980/81	1981	177974	159053	1988/89
1974	145469	140874	1981/82	1982	171263	170304*	1989/90
1975	177745	150939	1982/83	1983	142775	148918	1990/91
1976	186124	156200	1983/84	1984	149517	135693	1991/92
1977	180330	127725	1984/85	1985	136727	142024	1992/93
1978	181196	135586	1985/86	1986	123300	107275*	1993/94
1979	167784	152408	1986/87	1987	127783	94630	1994/95
1980	175084	175084	1987/88	1988	171917	205669	1995/96
	PRODUCTION	CONSUMPTION	YEAR		PRODUCTION	CONSUMPTION	YEAR

የታረመ
*REVISED

የ1985 ጠቅላላ የምርት ውጤት ዋጋ በሠራተኞች ብዛት መደብ

GROSS VALUE OF PRODUCTION BY SIZE GROUP, 1992/93

ሠንጠረዥ ረ.6.ሀ — TABLE F.6.a — (IN '000 BIRR)

የኢንዱስትሪ አይነት	የሠራተኞች ብዛት መደብ 10 - 19	20 - 49	50 እና በላይ	
የምግብ ፋብሪካዎች	9379	13572	498646	Food Manufacturing
የሥጋ፣ ፍራፍሬንና አትክልት ውጤቶችን ማምረት፣ ማዘጋጀትና መጠበቅ	-	-	36891	Production, processing & preserving of meat, fruit and vegetables
ከእንሰሳትና ከእህል የሚገኙ ቅባቶች	910	2839	41672	Manufacture of vegetables & animal oils & fats
ወተትና የወተት ተዋጽዎ	-	4653	-	Manufacture of dairy products
የእህል ወፍጮዎች	-	-	150428	Manufacture of Grain mill products
የእንስሳት መኖ ማዘጋጀት	-	-	2505	Manufacture of prepared animal feeds
የዳቦ መጋገሪያዎች	7406	5235	15720	Manufacture of bakery products
የስኳር ፋብሪካዎችና ከስኳር የማዘጋጁ ምግቦች	1063	845	220447	Manufacture of sugar and sugar confectionery
ማካሮኒና ፓስታን ማምረት	-	-	15130	Manufacture of macaroni and spaghetti
ለሎች ምግቦች	-	-	15853	Manufacture of food products n.e.c.
የመጠጥ ፋብሪካዎች	-	2030	472880	Manufacture of Beverage
አልኮሎች ማጣራትና መቀመም	-	2030	46137	Distilling, rectifying and blending of spirits
የወይን ጠጅ መጥመቅ	-	-	22712	Manufacture of Wines
አረቄዎች መጥመቅና ድፍድፍ ማዘጋጀት /ቢራ/	-	-	278383	Manufacture of malt liquors and malt
ለስላሳ መጠጦችና ጠበሎች	-	-	125648	Manufacture of soft drinks & production of mineral water
ከትምባሆ የሚሠሩ ውጤቶች	-	-	188537	Manufacture of Tobacco Products
የጨርቃ ጨርቅ ፋብሪካዎች	404	899	386910	Manufacture of Textiles
መፍተል፥ ልብስ መሥራትና ማውጣት	-	-	359535	Spinning, weaving & finishing of textiles
ገመዶችንና ሲባጎዎችን መሥራት	-	-	26360	Manufacture of cordage, rope, twine & netting
ሹራብ መሥራት	404	899	1015	Knitting mills
የተሰፉ ልብሶች ከባለፀጉር ልብስ በስተቀር	-	541	65340	Manufacture of Wearing Apparel, Except Fur Apparel
ቆዳዎችን መፋቅና ማልፋት፥ ሻንጣዎችንና የእጅ ቦርሳዎችን መሥራት	-	-	216872	Tanning & Dressing of Leather, Manufacture of Luggage and Handbags
ጫማዎችን ማምረት	1425	3197	66538	Manufacture of Footwear
እንጨቶች፥ የእንጨትና የቡሽ ዕቃዎች ከቤት ቁሳቁሶች በስተቀር	316	730	27699	Manufacture of Wood and Products of Wood & Cork, except Furniture
የእንጨት የቤት ቁሳቁሶችና የቤት መሣሪያዎች	1333	4352	18570	Manufacture of Furniture
የወረቀትና ከወረቀት የሚሠሩ ዕቃዎች	766	927	63769	Manufacture of Paper and Paper Products
ማተሚያ ቤቶችና ተመሳሳይ ፋብሪካዎች	1521	2168	72684	Printing & Services related to Printing
በኢንዱስትሪ የሚሠሩ ኬሚካሎች ከማዳበሪያዎች በስተቀር	-	-	4312	Manufacture of Basic Industrial Chemicals execpt Fertilizers and Nitrogen Compounds
	10 - 19	20 - 49	50 & Over	
	SIZE GROUP			INDUSTRIAL GROUP

የ1985 ጠቅላላ የምርት ውጤት ዋጋ በሠራተኞች ብዛት መደብ

GROSS VALUE OF PRODUCTION BY SIZE GROUP, 1992/93

ሠንጠረዥ ረ.6.ሀ /የቀጠለ/ TABLE F.6.a (contd.) (IN ' 000 BIRR)

የኢንዱስትሪ አይነት	የሠራተኞች ብዛት መደብ			
	10 - 19	20 - 49	50 እና በላይ	
የሌሎች ኬሚካሎች ውጤት	1347		142944	Manufacture of other Chemical Products
ቀለሞችና ጉምላኮች	-	-	32414	Manufacture of paints, varnishes and lacquers
መድኃኒቶች፥ መድኃኒት ነክ ኬሚካሎችና የዕፅዋት ውጤቶች	-	-	47057	Manufacture of pharmaceuticals, medicinal chemicals and botanical products
ሣሙናዎች፥ ሌሎች ማጽጃዎችና የውበት መስጫዎች	298	-	53535	Manufacture of soap, cosmetics, perfumes and other cleaning preparations
ሌሎች ኬሚካሎች	1049	-	9938	Manufacture of chemical products n.e.c.
የላስቲክ ዕቃዎች	514	2695	53276	Manufacture of Rubber Products
የፕላስቲክ ዕቃዎች	650	-	42817	Manufacture of Plastic Products
መስተዋትና የመስተዋት ዕቃዎች	-	-	4991	Manufacture of Glass and Glass Products
ብረታ ብረት ያልሆኑ የማዕድን ውጤቶች	625	943	121278	Manufacture of other Non-Metallic Mineral Products
የሕንጻ ሥራ የሚሆኑ ጡቦች	-	231	7742	Manufacture of structural clay products
ሲሚንቶ፥ ኖራና ሌሎች መለሰኛዎች	-	-	102091	Manufacture of cement, lime and plaster
ብሎኬቶች፥ የሲሚንቶ ውጤቶችና መለሰኛዎች	625	712	5919	Manufacture of articles of concrete, cement & plaster
ሌሎች ብረታ ብረት ያልሆኑ የማዕድን ውጤቶች	-	-	5526	Manufacture of non-metallic mineral products n.e.c.
ብረታ ብረት	-	-	58208	Manufacture of Basic Iron and Steel
ከመኪናዎችና ፋብሪካ መሣሪያዎች ሌላ ከብረት የተሠሩ ዕቃዎች	119	5692	35884	Manufacture of Fabricated Metal Products Except Machinery and Equipment
የሕንጻ መሣሪያ ብረታ ብረቶች	119	1098	2963	Manufacture of structural metal products, tanks, reservoirs and containers of metal
ከብረት የተሠሩ የቁላቁስ ዕቃዎች	-	973	14624	Manufacture of cutlery, hand tools & general hardware
መኪናዎችና የፋብሪካ መሣሪያዎች ያልሆኑ ሌሎች የብረታ ብረት ዕቃዎች	-	3621	18297	Manufacture of fabricated metal products except machinery and equipment n.e.c.
ፓምፕዎችን፥ ማመቂያ መሣሪያዎችን፥ የቧንቧ መዝጊያዎችና መቆጣጠሪያ መሣሪያዎችን ማምረት	-	-	1080	Manufacture of Pumps, Compressors, Taps & Valves
የኤሌክትሪክ ዕቃዎችና መለዋወጫዎች	-	-	3546	Manufacture of Accumulators, Primary Cells and Primary Batteries
የተሽከርካሪ መኪናዎች መገጣጠሚያ	-	-	71240	Assembly of Motor Vehicles
ድምር	18399	37746	2618021	TOTAL
	10 - 19	20 - 49	50 & Over	
	SIZE GROUP			INDUSTRIAL GROUP

የ1986 ጠቅላላ የምርት ውጤት ዋጋ በሠራተኞች ብዛት መደብ
GROSS VALUE OF PRODUCTION BY SIZE GROUP, 1993/94

ሠንጠረዥ ረ.6.ለ — TABLE F.6.b — (IN '000 BiRR)

የኢንዱስትሪ አይነት	የሠራተኞች ብዛት መደብ 10 - 19	20 - 49	50 እና በላይ	
የምግብ ፋብሪካዎች	20932	14455	639471	Food Manufacturing
የሥጋ፣ ፍራፍሬንና አትክልት ውጤቶችን ማምረት፣ ማዘጋጀትና መጠበቅ	-	-	21339	Production, processing & preserving of meat, fruit and vegetables
ከእንሰሳትና ከእህል የሚገኙ ቅባቶች	3906	2744	38333	Manufacture of vegetables & animal oils & fats
ወተትና የወተት ተዋጽዎ	-	-	8602	Manufacture of dairy products
የእህል ወፍጮዎች	-	-	234900	Manufacture of Grain mill products
የእንስሳት መኖ ማዘጋጀት	-	-	4879	Manufacture of prepared animal feeds
የዳቦ መጋገሪያዎች	16818	9960	25503	Manufacture of bakery products
የስኳር ፋብሪካዎችና ከስኳር የማዘጋጁ ምግቦች	208	1751	229905	Manufacture of sugar and sugar confectionery
ማካሮኒና ፓስታን ማምረት	-	-	32757	Manufacture of macaroni and spaghetti
ለሎች ምግቦች	-	-	43253	Manufacture of food products n.e.c.
የመጠጥ ፋብሪካዎች	154	4827	602615	Manufacture of Beverage
አልኮሎች ማጣራትና መቀመም	154	4827	43906	Distilling, rectifying and blending of spirits
የወይን ጠጅ መጥመቅ	-	-	22816	Manufacture of Wines
አረቂዎች መጥመቅና ድፍድፍ ማዘጋጀት /ቢራ/	-	-	345927	Manufacture of malt liquors and malt
ለስላሳ መጠጦችና ጠበሎች	-	-	189966	Manufacture of soft drinks & production of mineral water
ከትምባሆ የሚሠሩ ውጤቶች	-	-	191227	Manufacture of Tobacco Products
የጨርቃ ጨርቅ ፋብሪካዎች	1453	2067	642352	Manufacture of Textiles
መፍተል፥ ልብስ መሥራትና ማውጣት	1095	-	564395	Spinning, weaving & finishing of textiles
ገመዶችንና ሲባጎዎችን መሥራት	-	-	77456	Manufacture of cordage, rope, twine & netting
ሹራብ መሥራት	358	2067	501	Knitting mills
የተሰፉ ልብሶች ከባለፀጉር ልብስ በስተቀር	1613	4927	69720	Manufacture of Wearing Apparel, Except Fur Apparel
ቆዳዎችን መፋቅና ማልፋት፥ ሻንጣዎችንና የእጅ ቦርሳዎችን መሥራት	-	-	288401	Tanning & Dressing of Leather, Manufacture of Luggage and Handbags
ጫማዎችን ማምረት	6112	6697	75760	Manufacture of Footwear
እንጨቶች፥ የእንጨትና የቡሽ ዕቃዎች ከቤት ቁሳቁሶች በስተቀር	1069	3774	55126	Manufacture of Wood and Products of Wood & Cork, except Furniture
የእንጨት የቤት ቁሳቁሶችና የቤት መሣሪያዎች	5108	8422	31190	Manufacture of Furniture
የወረቀትና ከወረቀት የሚሠሩ ዕቃዎች	358	-	107458	Manufacture of Paper and Paper Products
ማተሚያ ቤቶችና ተመሳሳይ ፋብሪካዎች	2422	2995	95264	Printing & Services related to Printing
በኢንዱስትሪ የሚሠሩ ኬሚካሎች ከማዳበሪያዎች በስተቀር	907	-	5141	Manufacture of Basic Industrial Chemicals execpt Fertilizers and Nitrogen Compounds
	10 - 19	20 - 49	50 & Over	
	SIZE GROUP			INDUSTRIAL GROUP

የ1986 ጠቅላላ የምርት ውጤት ዋጋ በሠራተኞች ብዛት መደብ
GROSS VALUE OF PRODUCTION BY SIZE GROUP, 1993/94

ሠንጠረዥ ረ.6.ለ /የቀጠለ/ TABLE F.6.b (contd.) (IN ' 000 BIRR)

የኢንዱስትሪ አይነት	የሠራተኞች ብዛት መደብ			
	10 - 19	20 - 49	50 እና በላይ	
የሌሎች ኬሚካሎች ውጤት	5577	3207	228921	Manufacture of other Chemical Products
ቀለሞችና ጉምላኮች	-	-	44793	Manufacture of paints, varnishes and lacquers
መድኃኒቶች፥ መድኃኒት ነክ ኬሚካሎችና የዕፅዋት ውጤቶች	-	-	69793	Manufacture of pharmaceuticals, medicinal chemicals and botanical products
ሣሙናዎች፥ ሌሎች ማጽጃዎችና የውበት መስጫዎች	2014	3207	81164	Manufacture of soap, cosmetics, perfumes and other cleaning preparations
ሌሎች ኬሚካሎች	3563	-	33171	Manufacture of chemical products n.e.c.
የላስቲክ ዕቃዎች	1206	4437	89041	Manufacture of Rubber Products
የፕላስቲክ ዕቃዎች	2504	4661	77277	Manufacture of Plastic Products
መስተዋትና የመስተዋት ዕቃዎች	-	-	18481	Manufacture of Glass and Glass Products
ብረታ ብረት ያልሆኑ የማዕድን ውጤቶች	5875	4741	194322	Manufacture of other Non-Metallic Mineral Products
የሕንጻ ሥራ የሚሆኑ ጡቦች	-	140	10315	Manufacture of structural clay products
ሲሚንቶ፥ ኖራና ሌሎች መለሰኛዎች	-	-	160101	Manufacture of cement, lime and plaster
ብሎኬቶች፥ የሲሚንቶ ውጤቶችና መለሰኛዎች	5875	1353	15558	Manufacture of articles of concrete, cement & plaster
ሌሎች ብረታ ብረት ያልሆኑ የማዕድን ውጤቶች	-	3248	8348	Manufacture of non-metallic mineral products n.e.c.
ብረታ ብረት	-	-	218911	Manufacture of Basic Iron and Steel
ከመኪናዎችና ፋብሪካ መሣሪያዎች ሌላ ከብረት የተሠሩ ዕቃዎች	4720	9632	67726	Manufacture of Fabricated Metal Products Except Machinery and Equipment
የሕንጻ መሣሪያ ብረታ ብረቶች	2954	2826	5353	Manufacture of structural metal products, tanks, reservoirs and containers of metal
ከብረት የተሠሩ የቁላቁስ ዕቃዎች	915	962	26600	Manufacture of cutlery, hand tools & general hardware
መኪናዎችና የፋብሪካ መሣሪያዎች ያልሆኑ ሌሎች የብረታ ብረት ዕቃዎች	851	5844	35773	Manufacture of fabricated metal products except machinery and equipment n.e.c.
ፓምፕዎችን፥ ማመቂያ መሣሪያዎችን፥ የቧንቧ መዝጊያዎችና መቆጣጠሪያ መሣሪያዎችን ማምረት	-	-	2757	Manufacture of Pumps, Compressors, Taps & Valves
የኤሌክትሪክ ዕቃዎችና መለዋወጫዎች	188	-	4236	Manufacture of Accumulators, Primary Cells and Primary Batteries
የተሽከርካሪ መኪናዎች መገጣጠሚያ	-	-	133330	Assembly of Motor Vehicles
ድምር	60198	74842	3838727	TOTAL
	10 - 19	20 - 49	50 & Over	
	SIZE GROUP			INDUSTRIAL GROUP

የ1987 ጠቅላላ የምርት ውጤት ዋጋ በሠራተኞች ብዛት መደብ
GROSS VALUE OF PRODUCTION BY SIZE GROUP, 1994/95

ሠንጠረዥ ረ.6.ሐ — TABLE F.6.c — (IN '000 BIRR)

የኢንዱስትሪ አይነት	የሠራተኞች ብዛት መደብ 10 - 19	20 - 49	50 እና በላይ	
የምግብ ፋብሪካዎች	23737	29800	894590	Food Manufacturing
የሥጋ፣ ፍራፍሬንና አትክልት ውጤቶችን ማምረት፣ ማዘጋጀትና መጠበቅ	-	-	46445	Production, processing & preserving of meat, fruit and vegetables
ከእንሰሳትና ከእህል የሚገኙ ቅባቶች	9599	4085	55937	Manufacture of vegetables & animal oils & fats
ወተትና የወተት ተዋጽዎ	-	12949	-	Manufacture of dairy products
የእህል ወፍጮዎች	-	-	369145	Manufacture of Grain mill products
የእንስሳት መኖ ማዘጋጀት	-	-	7797	Manufacture of prepared animal feeds
የዳቦ መጋገሪያዎች	13898	12229	43799	Manufacture of bakery products
የስኳር ፋብሪካዎችና ከስኳር የማዘጋጁ ምግቦች	240	537	283017	Manufacture of sugar and sugar confectionery
ማካሮኒና ፓስታን ማምረት	-	-	52579	Manufacture of macaroni and spaghetti
ለሎች ምግቦች	-	-	35871	Manufacture of food products n.e.c.
የመጠጥ ፋብሪካዎች	-	6272	786194	Manufacture of Beverage
አልኮሎች ማጣራትና መቀመም	-	6272	48416	Distilling, rectifying and blending of spirits
የወይን ጠጅ መጥመቅ	-	-	33613	Manufacture of Wines
አረቂዎች መጥመቅና ድፍድፍ ማዘጋጀት /ቢራ/	-	-	459424	Manufacture of malt liquors and malt
ለስላሳ መጠጦችና ጠበሎች	-	-	244741	Manufacture of soft drinks & production of mineral water
ከትምባሆ የሚሠሩ ውጤቶች	-	-	199936	Manufacture of Tobacco Products
የጨርቃ ጨርቅ ፋብሪካዎች	1263	8716	576749	Manufacture of Textiles
መፍተል÷ ልብስ መሥራትና ማውጣት	234	7020	517509	Spinning, weaving & finishing of textiles
ገመዶችንና ሲባጎዎችን መሥራት	299	-	59130	Manufacture of cordage, rope, twine & netting
ሹራብ መሥራት	730	1696	110	Knitting mills
የተሰፉ ልብሶች ከባለፀጉር ልብስ በስተቀር	1249	851	62351	Manufacture of Wearing Apparel, Except Fur Apparel
ቆዳዎችን መፋቅና ማልፋት÷ ሻንጣዎችንና የእጅ ቦርሳዎችን መሥራት	-	-	482044	Tanning & Dressing of Leather, Manufacture of Luggage and Handbags
ጫማዎችን ማምረት	10916	13206	95192	Manufacture of Footwear
እንጨቶች÷ የእንጨትና የቡሽ ዕቃዎች ከቤት ቁሳቁሶች በስተቀር	867	2229	62897	Manufacture of Wood and Products of Wood & Cork, except Furniture
የእንጨት የቤት ቁሳቁሶችና የቤት መሣሪያዎች	5772	13241	35022	Manufacture of Furniture
የወረቀትና ከወረቀት የሚሠሩ ዕቃዎች	-	928	85496	Manufacture of Paper and Paper Products
ማተሚያ ቤቶችና ተመሳሳይ ፋብሪካዎች	1846	7245	105292	Printing & Services related to Printing
በኢንዱስትሪ የሚሠሩ ኬሚካሎች ከማዳበሪያዎች በስተቀር	-	-	5333	Manufacture of Basic Industrial Chemicals execpt Fertilizers and Nitrogen Compounds
	10 - 19	20 - 49	50 & Over	
	SIZE GROUP			INDUSTRIAL GROUP

የ1987 ጠቅላላ የምርት ውጤት ዋጋ በሠራተኞች ብዛት መደብ
GROSS VALUE OF PRODUCTION BY SIZE GROUP, 1994/95

ሠንጠረዥ ረ.6.ሐ /የቀጠለ/ — TABLE F.6.c (contd.) — (IN ' 000 BIRR)

የኢንዱስትሪ አይነት	የሠራተኞች ብዛት መደብ			
	10 - 19	20 - 49	50 እና በላይ	
የሌሎች ኬሚካሎች ውጤት	4186	12568	260302	Manufacture of other Chemical Products
ቀለሞችና ጉምላኮች	-	-	55213	Manufacture of paints, varnishes and lacquers
መድኃኒቶች÷ መድኃኒት ነክ ኬሚካሎችና የዕፅዋት ውጤቶች	290	-	58789	Manufacture of pharmaceuticals, medicinal chemicals and botanical products
ሣሙናዎች÷ ሌሎች ማጽጃዎችና የውበት መስጫዎች	1488	6880	99106	Manufacture of soap, cosmetics, perfumes and other cleaning preparations
ሌሎች ኬሚካሎች	2408	5688	47194	Manufacture of chemical products n.e.c.
የላስቲክ ዕቃዎች	460	1256	74620	Manufacture of Rubber Products
የፕላስቲክ ዕቃዎች	2484	907	81517	Manufacture of Plastic Products
መስተዋትና የመስተዋት ዕቃዎች	-	-	20899	Manufacture of Glass and Glass Products
ብረታ ብረት ያልሆኑ የማዕድን ውጤቶች	3865	4726	307161	Manufacture of other Non-Metallic Mineral Products
የሕንጻ ሥራ የሚሆኑ ጡቦች	-	110	8482	Manufacture of structural clay products
ሲሚንቶ÷ ኖራና ሌሎች መለሰኛዎች	-	-	222710	Manufacture of cement, lime and plaster
ብሎኬቶች÷ የሲሚንቶ ውጤቶችና መለሰኛዎች	3823	3358	63503	Manufacture of articles of concrete, cement & plaster
ሌሎች ብረታ ብረት ያልሆኑ የማዕድን ውጤቶች	42	1258	12466	Manufacture of non-metallic mineral products n.e.c.
ብረታ ብረት	-	-	222574	Manufacture of Basic Iron and Steel
ከመኪናዎችና ፋብሪካ መሣሪያዎች ሌላ ከብረት የተሠሩ ዕቃዎች	4954	14338	67309	Manufacture of Fabricated Metal Products Except Machinery and Equipment
የሕንጻ መሣሪያ ብረታ ብረቶች	3966	5108	6654	Manufacture of structural metal products, tanks, reservoirs and containers of metal
ከብረት የተሠሩ የቁላቁስ ዕቃዎች	988	1065	22307	Manufacture of cutlery, hand tools & general hardware
መኪናዎችና የፋብሪካ መሣሪያዎች ያልሆኑ ሌሎች የብረታ ብረት ዕቃዎች	-	8165	38348	Manufacture of fabricated metal products except machinery and equipment n.e.c.
ፓምፕዎችን÷ ማመቂያ መሣሪያዎችን÷ የቧንቧ መዝጊያዎችና መቆጣጠሪያ መሣሪያዎችን ማምረት	-	-	4034	Manufacture of Pumps, Compressors, Taps & Valves
የኤሌክትሪክ ዕቃዎችና መለዋወጫዎች	45	-	2708	Manufacture of Accumulators, Primary Cells and Primary Batteries
የተሽከርካሪ መኪናዎች መገጣጠሚያ	-	-	320340	Assembly of Motor Vehicles
ድምር	61644	116283	4752560	TOTAL
	10 - 19	20 - 49	50 & Over	
	SIZE GROUP			INDUSTRIAL GROUP

የ1988 ጠቅላላ የምርት ውጤት ዋጋ በሠራተኞች ብዛት መደብ

GROSS VALUE OF PRODUCTION BY SIZE GROUP, 1995/96

ሠንጠረዥ ረ.6.መ — TABLE F.6.d — (IN '000 BIRR)

የኢንዱስትሪ አይነት	የሠራተኞች ብዛት መደብ 10 - 19	20 - 49	50 እና በላይ	
የምግብ ፋብሪካዎች	25406	31117	1260221	Food Manufacturing
የሥጋ፣ ፍራፍሬንና አትክልት ውጤቶችን ማምረት፣ ማዘጋጀትና መጠበቅ	-	-	64345	Production, processing & preserving of meat, fruit and vegetables
ከእንሰሳትና ከእህል የሚገኙ ቅባቶች	6221	7896	47621	Manufacture of vegetables & animal oils & fats
ወተትና የወተት ተዋጽዎ	-	-	10384	Manufacture of dairy products
የእህል ወፍጮዎች	811	7824	322831	Manufacture of Grain mill products
የእንስሳት መኖ ማዘጋጀት	-	-	4011	Manufacture of prepared animal feeds
የዳቦ መጋገሪያዎች	17561	9421	133339	Manufacture of bakery products
የስኳር ፋብሪካዎችና ከስኳር የማዘጋጁ ምግቦች	702	2968	573795	Manufacture of sugar and sugar confectionery
ማካሮኒና ፓስታን ማምረት	-	3008	49611	Manufacture of macaroni and spaghetti
ለሎች ምግቦች	111	-	54284	Manufacture of food products n.e.c.
የመጠጥ ፋብሪካዎች	79	7850	856016	Manufacture of Beverage
አልኮሎች ማጣራትና መቀመም	79	7850	52920	Distilling, rectifying and blending of spirits
የወይን ጠጅ መጦመቅ	-	-	30173	Manufacture of Wines
አረቂዎች መጦመቅና ድፍድፍ ማዘጋጀት /ቢራ/	-	-	508285	Manufacture of malt liquors and malt
ለስላሳ መጠጦችና ጠበሎች	-	-	264638	Manufacture of soft drinks & production of mineral water
ከትምባሆ የሚሠሩ ውጤቶች	-	-	244188	Manufacture of Tobacco Products
የጨርቃ ጨርቅ ፋብሪካዎች	1693	5189	692357	Manufacture of Textiles
መፍተል፥ ልብስ መሥራትና ማውጣት	765	2822	624097	Spinning, weaving & finishing of textiles
ገመዶችንና ሲባጎዎችን መሥራት	-	-	68260	Manufacture of cordage, rope, twine & netting
ሹራብ መሥራት	928	2367		Knitting mills
የተሰፉ ልብሶች ከባለፀጉር ልብስ በስተቀር	3209	2243	66277	Manufacture of Wearing Apparel, Except Fur Apparel
ቆዳዎችን መፋቅና ማልፋት፥ ሻንጣዎችንና የእጅ ቦርሳዎችን መሥራት	-	-	490895	Tanning & Dressing of Leather, Manufacture of Luggage and Handbags
ጫማዎችን ማምረት	13901	18085	111619	Manufacture of Footwear
እንጨቶች፥ የእንጨትና የቡሽ ዕቃዎች ከቤት ቁሳቁሶች በስተቀር	2556	1891	62148	Manufacture of Wood and Products of Wood & Cork, except Furniture
የእንጨት የቤት ቁሳቁሶችና የቤት መሣሪያዎች	9381	17681	38964	Manufacture of Furniture
የወረቀትና ከወረቀት የሚሠሩ ዕቃዎች	-	1993	120980	Manufacture of Paper and Paper Products
ማተሚያ ቤቶችና ተመሳሳይ ፋብሪካዎች	4005	8937	155649	Printing & Services related to Printing
በኢንዱስትሪ የሚሠሩ ኬሚካሎች ከማዳበሪያዎች በስተቀር	-	-	5829	Manufacture of Basic Industrial Chemicals execpt Fertilizers and Nitrogen Compounds
	10 - 19	20 - 49	50 & Over	
	SIZE GROUP			INDUSTRIAL GROUP

የ1988 ጠቅላላ የምርት ውጤት ዋጋ በሠራተኞች ብዛት መደብ

GROSS VALUE OF PRODUCTION BY SIZE GROUP, 1995/96

ሠንጠረዥ ረ.6.መ /የቀጠለ/ TABLE F.6.d (contd.) (IN ' 000 BIRR)

የኢንዱስትሪ አይነት	የሠራተኞች ብዛት መደብ			
	10 - 19	20 - 49	50 እና በላይ	
የሌሎች ኬሚካሎች ውጤት	8418	12901	290377	Manufacture of other Chemical Products
ቀለሞችና ጉምላኮች	687	10368	69317	Manufacture of paints, varnishes and lacquers
መድኃኒቶች÷ መድኃኒት ነክ ኬሚካሎችና የዕፅዋት ውጤቶች	-	174	59171	Manufacture of pharmaceuticals, medicinal chemicals and botanical products
ሣሙናዎች÷ ሌሎች ማጽጃዎችና የውበት መስጫዎች	7105	1807	152842	Manufacture of soap, cosmetics, perfumes and other cleaning preparations
ሌሎች ኬሚካሎች	626	552	9047	Manufacture of chemical products n.e.c.
የላስቲክ ዕቃዎች	440	1864	88634	Manufacture of Rubber Products
የፕላስቲክ ዕቃዎች	3127	10810	81386	Manufacture of Plastic Products
መስተዋትና የመስተዋት ዕቃዎች	-	-	22842	Manufacture of Glass and Glass Products
ብረታ ብረት ያልሆኑ የማዕድን ውጤቶች	7602	4715	384514	Manufacture of other Non-Metallic Mineral Products
የሕንጻ ሥራ የሚሆኑ ጡቦች	360	699	7602	Manufacture of structural clay products
ሲሚንቶ÷ ኖራና ሌሎች መለሰኛዎች	134	920	275745	Manufacture of cement, lime and plaster
ብሎኬቶች÷ የሲሚንቶ ውጤቶችና መለሰኛዎች	7108	2973	68076	Manufacture of articles of concrete, cement & plaster
ሌሎች ብረታ ብረት ያልሆኑ የማዕድን ውጤቶች	-	123	33091	Manufacture of non-metallic mineral products n.e.c.
ብረታ ብረት	-	-	282160	Manufacture of Basic Iron and Steel
ከመኪናዎችና ፋብሪካ መሣሪያዎች ሌላ ከብረት የተሠሩ ዕቃዎች	7172	18794	89736	Manufacture of Fabricated Metal Products Except Machinery and Equipment
የሕንጻ መሣሪያ ብረታ ብረቶች	5166	9056	7016	Manufacture of structural metal products, tanks, reservoirs and containers of metal
ከብረት የተሠሩ የቁሳቁስ ዕቃዎች	1515	1147	25847	Manufacture of cutlery, hand tools & general hardware
መኪናዎችና የፋብሪካ መሣሪያዎች ያልሆኑ ሌሎች የብረታ ብረት ዕቃዎች	491	8591	56873	Manufacture of fabricated metal products except machinery and equipment n.e.c.
ፓምፕዎችን÷ ማመቂያ መሣሪያዎችን÷ የቧንቧ መዝጊያዎችና መቆጣጠሪያ መሣሪያዎችን ማምረት	-	-	3756	Manufacture of Pumps, Compressors, Taps & Valves
የኤሌክትሪክ ዕቃዎችና መለዋወጫዎች	-	-	1624	Manufacture of Accumulators, Primary Cells and Primary Batteries
የተሽከርካሪ መኪናዎች መገጣጠሚያ	5293	6253	206327	Assembly of Motor Vehicles
ድምር	92282	150323	5556499	TOTAL
	10 - 19	20 - 49	50 & Over	
	SIZE GROUP			INDUSTRIAL GROUP

ደመወዝና ምንዳ፥ ጠቅላላ የምርት ውጤት ዋጋና ተጨማሪ ዋጋ በይዞታ፥ 1985
WAGES AND SALARIES, GROSS VALUE OF PRODUCTION AND VALUE ADDED BY OWNERSHIP, 1992/93

ሠንጠረዥ ረ.7.ሀ TABLE F.7.a (IN '000 BIRR)

የኢንዱስትሪ ዓይነት	ደመወዝና ምንዳ		ጠቅላላ የምርት ውጤት ዋጋ		ተጨማሪ ዋጋ		
	የመንግሥት	የግል	የመንግሥት	የግል	የመንግሥት	የግል	
የምግብ ፋብሪካዎች	59740	2427	490447	31149	124463	-4619	Food Manufacturing
የሥጋ፣ ፍራፍሬንና አትክልት ውጤቶች ማምረት፣ ማዘጋጀትና መጠበቅ	10608	-	36891	-	10141	-	Production, processing & preserving of meat, fruit and vegetables
ከእንሰሳትና ከእህል የሚገኙ ቅባቶች	7565	335	41025	4395	8541	456	Manufacture of vegetables & animal oils & fats
ወተትና የወተት ተዋጽኦ	155	-	4653	-	930	-	Manufacture of dairy products
የእህል ወፍጮዎች	14703	-	150428	-	30989	-	Manufacture of Grain mill products
የእንሰሳት መኖ ማዘጋጀት	387	-	2505	-	-1285	-	Manufacture of prepared animal feeds
የዳቦ መጋገሪያዎች	1017	1857	3515	24845	316	-5576	Manufacture of bakery products
የስኳር ፋብሪካዎችና ከስኳር የማዘጋጁ ምግቦች	23787	235	220447	1909	65348	501	Manufacture of sugar and sugar confectionery
ማካሮኒና ፓስታን ማምረት	778	-	15130	-	8310	-	Manufacture of macaroni and spaghetti
ለሌች ምግቦች	740	-	15853	-	1173	-	Manufacture of food products n.e.c.
የመጠጥ ፋብሪካዎች	35406	532	470013	4897	73432	-1246	Manufacture of Beverage
አልኮሉች ማጣራትና መቀመም	3816	532	43270	4897	2536	-1246	Distilling, rectifying and blending of spirits
የወይን ጠጅ መጥመቅ	2955	-	22712	-	8876	-	Manufacture of Wines
አረቂዎች መጥመትና ድፍድፍ ማዘጋጀት /ቢራ/	12943	-	278383	-	38012	-	Manufacture of malt liquors and malt
ለስላሳ መጠጦችና ጠበሉች	15692	-	125648	-	24008	-	Manufacture of soft drinks & production of mineral water
ከትምባሆ የሚሠሩ ውጤቶች	4639	-	188537	-	48176	-	Manufacture of Tobacco Products
የጨርቃ ጨርቅ ፋብሪካዎች	100227	520	385735	2479	131344	355	Manufacture of Textiles
መፍተል፥ ልብስ መሥራትና ማውጣት	92387	146	359375	161	120259	81	Spinning, weaving & finishing of textiles
ገመዶችንና ሲባሳዎችን መሥራት	7840	-	26360	-	11085	-	Manufacture of cordage, rope, twine & netting
ሹራብ መሥራት	-	374	-	2318	-	274	Knitting mills
የተሰፉ ልብሶች ከባለፀጉር ልብስ በስተቀር	11030	489	63191	2690	18060	430	Manufacture of Wearing Apparel, except Fur Apparel
ቆዳዎችን መፋቅና ማልፋት፥ ሻንጣዎችንና የእጅ ቦርሳዎችን መሥራት	17504	343	204449	12424	63977	915	Tanning & Dressing of Leather, Manufacture of Luggage and Handbags
ጫማዎችን ማምረት	12126	1165	64251	6909	13173	1435	Manufacture of Footwear
እንጨቶች፥ የእንጨትና የቡሽ ዕቃዎች ከቤት ቁሳቁስ በስተቀር	7512	296	27699	1047	11756	404	Manufacture of Wood and Products of Wood & Cork, except Furniture
የእንጨት የቤት ቁሳቁሶችና የቤት መሥሪያዎች	4368	2000	14769	9486	5901	3269	Manufacture of Furniture
የወረቀትና ከወረቀት የሚሠሩ ዕቃዎች	6371	194	63769	1693	20323	300	Manufacture of Paper and Paper Products
ማተሚያ ቤቶችና ተመሳሳይ ፋብሪካዎች	15557	1694	69532	6841	35583	2665	Printing & Services related to Printing
በኢንዱስትሪ የሚሠሩ ከሚካሉች ከማዳበሪያዎች በስተቀር	944	-	4312	-	2019	-	Manufacture of Basic Industrial Chemicals except Fertilizers and Nitrogen Compounds
	Public	Private	Public	Private	Public	Private	
	Wages and Salaries		Gross Value of Production		Value Added*		

* In The National Account Concept At Factor Cost

ደመወዝና ምንዳ÷ ጠቅላላ የምርት ውጤት ዋጋና ተጨማሪ ዋጋ በይዞታ÷ 1985
WAGES AND SALARIES, GROSS VALUE OF PRODUCTION AND VALUE ADDED BY OWNERSHIP, 1992/93

ሠንጠረዥ ረ.7.ሀ /የቀጠለ/ TABLE F.7.a (Contd.) (IN '000 BIRR)

የኢንዱስትሪ ዓይነት	ደመወዝና ምንዳ		ጠቅላላ የምርት ውጤት ዋጋ		ተጨማሪ ዋጋ		
	የመንግሥት	የግል	የመንግሥት	የግል	የመንግሥት	የግል	
የሌሎች ኬሚካሎች ውጤት	7447	689	133006	11286	38712	1383	Manufacture of other Chemical Products
ቀለሞችና ጉምላኮች	1607	-	32414	-	9922	-	Manufacture of paints, varnishes and lacquers
መድኃኒቶች÷ መድኃኒት ነክ ኬሚካሎችና የዕፅዋት ውጤቶች	2657	-	47057	-	13581	-	Manufacture of pharmaceuticals, medicinal chemicals and botanical products
ሣሙናዎች÷ ሌሎች ማጽጃዎችና የውበት መስጫዎች	3183	77	53535	298	15209	-46	Manufacture of soap, cosmetics, perfumes and other cleaning preparations
ሌሎች ኬሚካሎች	-	612	-	10988	-	1429	Manufacture of chemical products n.e.c.
የላስቲክ ዕቃዎች	5143	468	53276	3209	16659	954	Manufacture of Rubber Products
የፕላስቲክ ዕቃዎች	4870	158	42817	650	16483	209	Manufacture of Plastic Products
መስተዋትና የመስተዋት ዕቃዎች	1095	-	4991	-	1672	-	Manufacture of Glass and Glass Products
ብረታ ብረት ያልሆኑ የማዕድን ውጤቶች	10860	558	120835	2012	34528	936	Manufacture of other Non-Metallic Mineral Products
የሕንጻ ሥራ የሚሆኑ ጡቦች	1023	268	7299	675	2980	349	Manufacture of structural clay products
ሲሚንቶ÷ ኖራና ሌሎች መለሰኛዎች	6935	-	102091	-	27676	-	Manufacture of cement, lime and plaster
ብሎኬቶች÷ የሲሚንቶ ውጤቶችና መለሰኛዎች	1435	290	5919	1337	1849	587	Manufactrue of articles of concrete, cement and plaster
ሌሎች ብረታ ብረት ያልሆኑ የማዕድን ውጤቶች	1467	-	5526	-	2023	-	Manufacture of non-metallic mineral products n.e.c.
ብረታ ብረት	6859	-	58208	-	16949	-	Manufacture of Basic Iron And Steel
ከመኪናዎችና ፋብሪካ መሣሪያዎች ሌላ ከብረት የተሠሩ ዕቃዎች	7527	1738	32609	9086	7968	3226	Manufacture of Fabricated Metal Products Except Machinery And Equipment
የሕንጻ መሣሪያ ብረታ ብረቶች ከብረት የተሠሩ የቁሳቁስ ዕቃዎች	-	1060	-	4180	-	1961	Manufacture of structural metal products, tanks, reservoirs and containers of metal
መኪናዎችና የፋብሪካ መሣሪያዎች ያልሆኑ ሌሎች የብረታ ብረት ዕቃዎች	2522	251	14312	1285	4841	348	Manufacture of cutlery, hand tools & general hardware
	5005	427	18297	3621	3127	917	Manufacture of fabricated metal products except machinery and equipment n.e.c.
ፓምፕዎችን÷ ማመቂያ መሣሪያዎችን÷ የቧንቧ መዝጊያዎችና መቆጣጠሪያ መሣሪያዎችን ማምረት	973	-	1080	-	-349	-	Manufacture of Pumps, Compressors, Taps & Valves
የኤሌክትሪክ ዕቃዎችና መለዋወጫዎች	628	-	3546	-	1595	-	Manufacture of Accumulators, Primary Cells And Primary Batteries
የተሽከርካሪ መኪናዎች መገጣጠሚያ	456	3045	8493	62746	1708	18096	Assembly of Motor Vehicles
ድምር	321282	16316	2505565	168604	684132	28712	TOTAL
	Public	Private	Public	Private	Public	Private	
	Wages and Salaries		Gross Value of Production		Value Added*		INDUSTRIAL GROUP

* In The National Account Concept At Factor Cost

ደመወዝና ምንዳ፥ ጠቅላላ የምርት ውጤት ዋጋና ተጨማሪ ዋጋ በይዞታ፥ 1986

WAGES AND SALARIES, GROSS VALUE OF PRODUCTION AND VALUE ADDED BY OWNERSHIP, 1993/94

ሠንጠረዥ ረ.7.ለ TABLE F.7.b (IN '000 BIRR)

የኢንዱስትሪ ዓይነት	ደመወዝና ምንዳ		ጠቅላላ የምርት ውጤት ዋጋ		ተጨማሪ ዋጋ		
	የመንግሥት	የግል	የመንግሥት	የግል	የመንግሥት	የግል	
የምግብ ፋብሪካዎች	64904	5057	615332	59528	164570	14034	Food Manufacturing
የሥጋ፣ ፍራፍሬንና አትክልት ውጤቶች ማምረት፣ ማዘጋጀትና መጠበቅ	9361	-	21339	-	576	-	Production, processing & preserving of meat, fruit and vegetables
ከእንሰሳትና ከእህል የሚገኙ ቅባቶች	6748	348	38333	6651	5395	1030	Manufacture of vegetables & animal oils & fats
ወተትና የወተት ተዋጽኦ	303	-	8602	-	4358	-	Manufacture of dairy products
የእህል ወፍጮዎች	16969	-	234900	-	56703	-	Manufacture of Grain mill products
የእንስሳት መኖ ማዘጋጀት	477	-	4879	-	870	-	Manufacture of prepared animal feeds
የዳቦ መጋገሪያዎች	1424	4143	14138	38144	4507	10507	Manufacture of bakery products
የስኳር ፋብሪካዎችና ከስኳር የማዘጋጁ ምግቦች	25281	189	229905	1959	62396	652	Manufacture of sugar and sugar confectionery
ማካሮኒና ፓስታን ማምረት	1501	-	32757	-	10227	-	Manufacture of macaroni and spaghetti
ለሎች ምግቦች	2840	377	30479	12774	19538	1845	Manufacture of food products n.e.c.
የመጠጥ ፋብሪካዎች	40073	575	601797	5798	176741	471	Manufacture of Beverage
አልኮሎች ማጣራትና መቀመም	3895	575	43088	5798	9889	471	Distilling, rectifying and blending of spirits
የወይን ጠጅ መጥመቅ	3253	-	22816	-	10341	-	Manufacture of Wines
አረቄዎች መጥመቅና ድፍድፍ ማዘጋጀት /ቢራ/	15332	-	345927	-	112420	-	Manufacture of malt liquors and malt
ለስላሳ መጠጦችና ጠበሎች	17593	-	189966	-	44091	-	Manufacture of soft drinks & production of mineral water
ከትምባሆ የሚሠሩ ውጤቶች	6340	-	191227	-	57445	-	Manufacture of Tobacco Products
የጨርቃ ጨርቅ ፋብሪካዎች	116009	689	641517	4355	197459	664	Manufacture of Textiles
መፍተል፥ ልብስ መሥራትና ማውጣት	106159	286	564061	1430	177890	85	Spinning, weaving & finishing of textiles
ገመዶችንና ሲባሳዎችን መሥራት	9850	-	77456	-	19569	-	Manufacture of cordage, rope, twine & netting
ሹራብ መሥራት	-	403	-	2925	-	579	Knitting mills
የተሰፉ ልብሶች ከባለፀጉር ልብስ በስተቀር	10833	1330	65104	11155	18636	2464	Manufacture of Wearing Apparel, except Fur Apparel
ቆዳዎችን መፋቅና ማልፋት፥ ሻንጣዎችንና የእጅ ቦርሳዎችን መሥራት	22138	471	264310	24091	96382	3430	Tanning & Dressing of Leather, Manufacture of Luggage and Handbags
ጫማዎችን ማምረት	12794	2576	67820	20749	21694	4887	Manufacture of Footwear
እንጨቶች፥ የእንጨትና የቡሽ ዕቃዎች ከቤት ቁሳቁስ በስተቀር	10507	774	55949	4021	26581	2224	Manufacture of Wood and Products of Wood & Cork, except Furniture
የእንጨት የቤት ቁሳቁሶችና የቤት መሥሪያዎች	4911	3940	20989	23731	£377	9579	Manufacture of Furniture
የወረቀትና ከወረቀት የሚሠሩ ዕቃዎች	7091	52	107458	358	41232	-23	Manufacture of Paper and Paper Products
ማተሚያ ቤቶችና ተመሳሳይ ፋብሪካዎች	16743	2508	89734	10947	43984	5290	Printing & Services related to Printing
በኢንዱስትሪ የሚሠሩ ከሚካሎች ከማዳበሪያዎች በስተቀር	1091	57	5141	907	2539	104	Manufacture of Basic Industrial Chemicals except Fertilizers and Nitrogen Compounds
	Public	Private	Public	Private	Public	Private	
	Wages and Salaries		Gross Value of Production		Value Added*		

* In The National Account Concept At Factor Cost

ደመወዝና ምንዳ፥ ጠቅላላ የምርት ውጤት ዋጋና ተጨማሪ ዋጋ በይዞታ፥ 1986

WAGES AND SALARIES, GROSS VALUE OF PRODUCTION AND VALUE ADDED BY OWNERSHIP, 1993/94

ሠንጠረዥ ረ.7.ለ /የቀጠለ/ TABLE F.7.b (Contd.) (IN '000 BIRR)

የኢንዱስትሪ ዓይነት	ደመወዝና ምንዳ		ጠቅላላ የምርት ውጤት ዋጋ		ተጨማሪ ዋጋ		
	የመንግሥት	የግል	የመንግሥት	የግል	የመንግሥት	የግል	
የሌሎች ኬሚካሎች ውጤት	8282	1617	193326	44380	56709	3617	Manufacture of other Chemical Products
ቀለሞችና ጉምላኮች	1774	-	44793	-	10545	-	Manufacture of paints, varnishes and lacquers
መድኃኒቶች፥ መድኃኒት ነክ ኬሚካሎችና የዕፅዋት ውጤቶች	2733	-	69793	-	25811	-	Manufacture of pharmaceuticals, medicinal chemicals and botanical products
ሣሙናዎች፥ ሌሎች ማጽጃዎችና የውበት መስጫዎች	3775	767	78740	7646	20353	1329	Manufacture of soap, cosmetics, perfumes and other cleaning preparations
ሌሎች ኬሚካሎች	-	850	-	36734	-	2288	Manufacture of chemical products n.e.c.
የላስቲክ ዕቃዎች	5458	784	89041	5642	30978	1119	Manufacture of Rubber Products
የፕላስቲክ ዕቃዎች	5278	816	73921	10522	20263	2657	Manufacture of Plastic Products
መስተዋትና የመስተዋት ዕቃዎች	2028	-	18481	-	9931	-	Manufacture of Glass and Glass Products
ብረታ ብረት ያልሆኑ የማዕድን ውጤቶች	15230	1489	192350	12587	57016	7193	Manufacture of other Non-Metallic Mineral Products
የሕንጻ ሥራ የሚሆኑ ጡቦች	2098	277	9854	601	1351	317	Manufacture of structural clay products
ሲሚንቶ፥ ኖራና ሌሎች መለሰኛዎች	8240	-	160101	-	47272	-	Manufacture of cement, lime and plaster
ብሎኬቶች፥ የሲሚንቶ ውጤቶችና መለሰኛዎች	3378	1118	14047	8738	5635	3925	Manufactrue of articles of concrete, cement and plaster
ሌሎች ብረታ ብረት ያልሆኑ የማዕድን ውጤቶች	1514	94	8348	3248	2758	2951	Manufacture of non-metallic mineral products n.e.c.
ብረታ ብረት	7172	-	218911	-	42872	-	Manufacture of Basic Iron And Steel
ከመኪናዎችና ፋብሪካ መሣሪያዎች ሌላ ከብረት የተሠሩ ዕቃዎች	7788	2516	62373	19705	16378	5874	Manufacture of Fabricated Metal Products Except Machinery And Equipment
የሕንጻ መሣሪያ ብረታ ብረቶች ከብረት የተሠሩ የቁሳቁስ ዕቃዎች	-	1908	-	11133	-	2976	Manufacture of structural metal products, tanks, reservoirs and containers of metal
መኪናዎችና የፋብሪካ መሣሪያዎች ያልሆኑ ሌሎች የብረታ ብረት ዕቃዎች	2632	261	26600	1877	8019	594	Manufacture of cutlery, hand tools & general hardware
	5156	347	35773	6695	8359	2304	Manufacture of fabricated metal products except machinery and equipment n.e.c.
ፓምፕዎችን፥ ማመቂያ መሣሪያዎችን፥ የቧንቧ መዝጊያዎችና መቆጣጠሪያ መሣሪያዎችን ማምረት	1094	-	2757	-	1233	-	Manufacture of Pumps, Compressors, Taps & Valves
የኤሌክትሪክ ዕቃዎችና መለዋወጫዎች	571	14	4236	188	1618	118	Manufacture of Accumulators, Primary Cells And Primary Batteries
የተሽከርካሪ መኪናዎች መገጣጠሚያ	533	3342	12902	120427	4592	17816	Assembly of Motor Vehicles
ድምር	366868	28607	3594676	379091	1097230	81518	TOTAL
	Public	Private	Public	Private	Public	Private	
	Wages and Salaries		Gross Value of Production		Value Added*		INDUSTRIAL GROUP

* In The National Account Concept At Factor Cost

ደመወዝና ምንዳ፥ ጠቅላላ የምርት ውጤት ዋጋና ተጨማሪ ዋጋ በይዞታ፥ 1987

WAGES AND SALARIES, GROSS VALUE OF PRODUCTION AND VALUE ADDED BY OWNERSHIP, 1994/95

ሠንጠረዥ ረ.7.ሐ — TABLE F.7.c — (IN '000 BIRR)

የኢንዱስትሪ ዓይነት	ደመወዝና ምንዳ		ጠቅላላ የምርት ውጤት ዋጋ		ተጨማሪ ዋጋ		
	የመንግሥት	የግል	የመንግሥት	የግል	የመንግሥት	የግል	
የምግብ ፋብሪካዎች	72709	3761	877988	70139	275246	11555	Food Manufacturing
የሥጋ፤ ፍራፍሬንና አትክልት ውጤቶች ማምረት፣ ማዘጋጀትና መጠበቅ	10444	-	46445	-	10129	-	Production, processing & preserving of meat, fruit and vegetables
ከእንሰሳትና ከእህል የሚገኙ ቅባቶች	7265	433	55937	13684	11438	1740	Manufacture of vegetables & animal oils & fats
ወተትና የወተት ተዋጽኦ	148	-	12949	-	412	-	Manufacture of dairy products
የእህል ወፍጮዎች	19470	-	369145	-	76073	-	Manufacture of Grain mill products
የእንሰሳት መኖ ማዘጋጀት	793	-	7797	-	2507	-	Manufacture of prepared animal feeds
የዳቦ መጋገሪያዎች	1396	2846	27571	42354	7066	6434	Manufacture of bakery products
የስኳር ፋብሪካዎችና ከስኳር የማዘጋጁ ምግቦች	29759	47	283017	777	148634	124	Manufacture of sugar and sugar confectionery
ማካሮኒና ፓስታን ማምረት	2046	-	52579	-	9582	-	Manufacture of macaroni and spaghetti
ለሌች ምግቦች	1388	435	22548	13324	9405	3257	Manufacture of food products n.e.c.
የመጠጥ ፋብሪካዎች	45065	705	784122	8344	216207	223	Manufacture of Beverage
አልኮሎች ማጣራትና መቀመም	3986	705	46344	8344	12506	223	Distilling, rectifying and blending of spirits
የወይን ጠጅ መጥመቅ	3826	-	33613	-	8508	-	Manufacture of Wines
አረቄዎች መጥመቅና ድፍድፍ ማዘጋጀት /ቢራ/	18103	-	459424	-	151302	-	Manufacture of malt liquors and malt
ለስላሳ መጠጦችና ጠበሎች	19150	-	244741	-	43891	-	Manufacture of soft drinks & production of mineral water
ከትምባሆ የሚሠሩ ውጤቶች	8591	-	199936	-	57092	-	Manufacture of Tobacco Products
የጨርቃ ጨርቅ ፋብሪካዎች	113812	1377	567449	19279	160893	4500	Manufacture of Textiles
መፍተል፥ ልብስ መሥራትና ማሠጣት	105223	470	515359	9403	145802	709	Spinning, weaving & finishing of textiles
ገመዶችንና ሲባሳዎችን መሥራት	8589	543	52090	7340	15091	3152	Manufacture of cordage, rope, twine & netting
ሹራብ መሥራት	-	364	-	2536	-	639	Knitting mills
የተሰፉ ልብሶች ከባለፀጉር ልብስ በስተቀር	10353	1090	56385	8067	14052	646	Manufacture of Wearing Apparel, except Fur Apparel
ቆዳዎችን መፋትና ማልፋት፥ ሻንጣዎችንና የእጅ ቦርሳዎችን መሥራት	25700	689	430569	51474	95415	6981	Tanning & Dressing of Leather, Manufacture of Luggage and Handbags
ጫማዎችን ማምረት	12659	2649	85900	33415	21398	10681	Manufacture of Footwear
እንጨቶች፥ የእንጨትና የቡሽ ዕቃዎች ከቤት ቁሳቁስ በስተቀር	10493	553	63287	2706	31183	1068	Manufacture of Wood and Products of Wood & Cork, except Furniture
የእንጨት የቤት ቁሳቁሶችና የቤት መሥሪያዎች	5662	4319	28761	25274	11214	9872	Manufacture of Furniture
የወረቀትና ከወረቀት የሚሠሩ ዕቃዎች	8092	268	84326	2098	19839	339	Manufacture of Paper and Paper Products
ማተሚያ ቤቶችና ተመሳሳይ ፋብሪካዎች	19596	3067	99328	15055	50086	5065	Printing & Services related to Printing
በኢንዱስትሪ የሚሠሩ ከሚካሎች ከማዳበሪያዎች በስተቀር	1091	-	5333	-	2846	-	Manufacture of Basic Industrial Chemicals except Fertilizers and Nitrogen Compounds
	Public	Private	Public	Private	Public	Private	
	Wages and Salaries		Gross Value of Production		Value Added*		

* In The National Account Concept At Factor Cost

ደመወዝና ምንዳ÷ ጠቅላላ የምርት ውጤት ዋጋና ተጨማሪ ዋጋ በዩዚታ÷ 1987

WAGES AND SALARIES, GROSS VALUE OF PRODUCTION AND VALUE ADDED BY OWNERSHIP, 1994/95

ሠንጠረዥ ረ.7.ሐ /የቀጠለ/ TABLE F.7.c (Contd.) (IN '000 BIRR)

የኢንዱስትሪ ዓይነት	ደመወዝና ምንዳ		ጠቅላላ የምርት ውጤት ዋጋ		ተጨማሪ ዋጋ		
	የመንግሥት	የግል	የመንግሥት	የግል	የመንግሥት	የግል	
የሌሎች ኬሚካሎች ውጤት	9338	2637	189572	87484	43355	11904	Manufacture of other Chemical Products
ቀለሞችና ጉምላኮች	2661	-	55213	-	12086	-	Manufacture of paints, varnishes and lacquers
መድኃኒቶች÷ መድኃኒት ነክ ኬሚካሎችና የዕፅዋት ውጤቶች	3065	31	58789	290	18205	139	Manufacture of pharmaceuticals, medicinal chemicals and botanical products
ሣሙናዎች÷ ሌሎች ማጽጃዎችና የውበት መስጫዎች	3612	1539	75570	31904	13064	7542	Manufacture of soap, cosmetics, perfumes and other cleaning preparations
ሌሎች ኬሚካሎች	-	1067	-	55290	-	4223	Manufacture of chemical products n.e.c.
የላስቲክ ዕቃዎች	6393	796	71092	5245	23207	1135	Manufacture of Rubber Products
የፕላስቲክ ዕቃዎች	6192	580	78485	6423	24524	2138	Manufacture of Plastic Products
መስተዋትና የመስተዋት ዕቃዎች	2457	-	20899	-	9581	-	Manufacture of Glass and Glass Products
ብረታ ብረት ያልሆኑ የማዕድን ውጤቶች	18698	1457	306353	9400	97987	3758	Manufacture of other Non-Metallic Mineral Products
የሕንጻ ሥራ የሚሆኑ ጡቦች	1930	277	8002	590	3111	316	Manufacture of structural clay products
ሲሚንቶ÷ ኖራና ሌሎች መለሰኛዎች	9624	-	222710	-	66859	-	Manufacture of cement, lime and plaster
ብሎኬቶች÷ የሲሚንቶ ውጤቶችና መለሰኛዎች	4816	1161	61917	8768	23480	3441	Manufactrue of articles of concrete, cement and plaster
ሌሎች ብረታ ብረት ያልሆኑ የማዕድን ውጤቶች	2328	19	13724	42	4537	1	Manufacture of non-metallic mineral products n.e.c.
ብረታ ብረት	7424	-	222574	-	61630	-	Manufacture of Basic Iron And Steel
ከመኪናዎችና ፋብሪካ መሣሪያዎች ሌላ ከብረት የተሠሩ ዕቃዎች	8652	2892	60655	25946	15851	7054	Manufacture of Fabricated Metal Products Except Machinery And Equipment
የሕንጻ መሣሪያ ብረታ ብረቶች ከብረት የተሠሩ የቁሳቁስ ዕቃዎች	-	2314	-	15728	-	3539	Manufacture of structural metal products, tanks, reservoirs and containers of metal
መኪናዎችና የፋብሪካ መሣሪያዎች ያልሆኑ ሌሎች የብረታ ብረት ዕቃዎች	3480	235	22307	2053	8061	686	Manufacture of cutlery, hand tools & general hardware
	5172	343	38348	8165	7790	2829	Manufacture of fabricated metal products except machinery and equipment n.e.c.
ፓምፕዎችን÷ ግመቂያ መሣሪያዎችን÷ የቧንቧ መዝጊያዎችና መቆጣጠሪያ መሣሪያዎችን ማምረት	1114	-	4034	-	1152	-	Manufacture of Pumps, Compressors, Taps & Valves
የኤሌክትሪክ ዕቃዎችና መለዋወጫዎች	655	22	2708	45	880	27	Manufacture of Accumulators, Primary Cells And Primary Batteries
የተሽከርካሪ መኪናዎች መገጣጠሚያ	637	4081	11252	309088	5279	28142	Assembly of Motor Vehicles
ድምር	395383	30943	4251008	679482	1238917	105088	TOTAL
	Public	Private	Public	Private	Public	Private	
	Wages and Salaries		Gross Value of Production		Value Added*		INDUSTRIAL GROUP

* In The National Account Concept At Factor Cost

ሠንጠረዥ ረ.7.መ
TABLE F.7.d

ደመወዝና ምንዳ፡ ጠቅላላ የምርት ውጤት ዋጋና ተጨማሪ ዋጋ በይዞታ፡ 1988
WAGES AND SALARIES, GROSS VALUE OF PRODUCTION AND VALUE ADDED BY OWNERSHIP, 1995/96

(IN '000 BIRR)

የኢንዱስትሪ ዓይነት	ደመወዝና ምንዳ		ጠቅላላ የምርት ውጤት ዋጋ		ተጨማሪ ዋጋ		
	የመንግሥት	የግል	የመንግሥት	የግል	የመንግሥት	የግል	
የምግብ ፋብሪካዎች	80850	6364	1181191	135554	433083	29133	Food Manufacturing
የሥጋ፣ ፍራፍሬንና አትክልት ውጤቶች ማምረት፣ ማዘጋጀትና መጠበቅ	11552	-	64345	-	13155	-	Production, processing & preserving of meat, fruit and vegetables
ከእንሰሳትና ከእህል የሚገኙ ቅባቶች	6853	570	44998	16740	11496	3372	Manufacture of vegetables & animal oils & fats
ወተትና የወተት ተዋጽኦ	869	-	10384	-	390	-	Manufacture of dairy products
የእህል ወፍጮዎች	12229	1689	282725	48740	42772	13436	Manufacture of Grain mill products
የእንስሳት መኖ ማዘጋጀት	824	-	4011	-	1070	-	Manufacture of prepared animal feeds
የዳቦ መጋገሪያዎች	6566	3271	112508	47814	24907	9004	Manufacture of bakery products
የስኪር ፋብሪካዎችና ከስኪር የማዘጋጁ ምግቦች	38687	58	576102	1364	306021	387	Manufacture of sugar and sugar confectionery
ማካሮኒና ፓስታን ማምረት	1388	133	49611	3008	18952	1143	Manufacture of macaroni and spaghetti
ለሎች ምግቦች	1882	643	36507	17888	14320	1791	Manufacture of food products n.e.c.
የመጠጥ ፋብሪካዎች	47667	787	854988	8957	192309	1407	Manufacture of Beverage
አልኮሎች ማጣራትና መቀመም	4124	787	51892	8957	12413	1407	Distilling, rectifying and blending of spirits
የወይን ጠጅ መጥመቅ	4534	-	30173	-	8196	-	Manufacture of Wines
አረቄዎች መጥመቅና ድፍድፍ ማዘጋጀት /ቢራ/	20050	-	508285	-	120482	-	Manufacture of malt liquors and malt
ለስላሳ መጠጦችና ጠበሎች	18959	-	264638	-	51218	-	Manufacture of soft drinks & production of mineral water
ከትምባሆ የሚሠሩ ውጤቶች	8914	-	244188	-	77008	-	Manufacture of Tobacco Products
የጨርቃ ጨርቅ ፋብሪካዎች	103379	1558	680325	18914	149561	7075	Manufacture of Textiles
መፍተልና ልብስ መሥራትና ማውጣት	94188	560	624872	2811	134465	1208	Spinning, weaving & finishing of textiles
ገመዶችንና ሲባጎችን መሥራት	9191	680	55453	12807	15096	5084	Manufacture of cordage, rope, twine & netting
ሹራብ መሥራት	-	318	-	3296	-	783	Knitting mills
የተሰፉ ልብሶች ከባለፀጉር ልብስ በስተቀር	10900	1431	61420	10309	11631	3539	Manufacture of Wearing Apparel, except Fur Apparel
ቆዳዎችን መፋትና ማልፋት፡ ሻንጣዎችንና የእጅ ቦርሳዎችን መሥራት	29121	935	409044	81851	93296	13269	Tanning & Dressing of Leather, Manufacture of Luggage and Handbags
ጫማዎችን ማምረት	14939	4180	92264	51342	22671	16546	Manufacture of Footwear
እንጨቶች፡ የእንጨትና የቡሽ ዕቃዎች ከቤት ቁሳቁስ በስተቀር	10588	994	61052	5543	29878	2252	Manufacture of Wood and Products of Wood & Cork, except Furniture
የእንጨት የቤት ቁሳቁሶችና የቤት መሥሪያዎች	3324	6753	15249	50777	4236	20445	Manufacture of Furniture
የወረቀትና ከወረቀት የሚሠሩ ዕቃዎች	7438	320	120106	2867	26528	896	Manufacture of Paper and Paper Products
ማተሚያ ቤቶችና ተመሳሳይ ፋብሪካዎች	23677	4024	142549	26042	68880	9659	Printing & Services related to Printing
በኢንዱስትሪ የሚሠሩ ከሚካሎች ከግዳበሪያዎች በስተቀር	3012	-	5829	-	-19623	-	Manufacture of Basic Industrial Chemicals except Fertilizers and Nitrogen Compounds
	Public	Private	Public	Private	Public	Private	
	Wages and Salaries		Gross Value of Production		Value Added*		

* In The National Account Concept At Factor Cost

ደመወዝና ምንዳ፥ ጠቅላላ የምርት ውጤት ዋጋና ተጨማሪ ዋጋ በይዞታ፥ 1988

WAGES AND SALARIES, GROSS VALUE OF PRODUCTION AND VALUE ADDED BY OWNERSHIP, 1995/96

ሠንጠረዥ ረ.7.መ /የቀጠለ/ TABLE F.7.d (Contd.) (IN '000 BIRR)

የኢንዱስትሪ ዓይነት	ደመወዝና ምንዳ		ጠቅላላ የምርት ውጤት ዋጋ		ተጨማሪ ዋጋ		
	የመንግሥት	የግል	የመንግሥት	የግል	የመንግሥት	የግል	
የሌሎች ኬሚካሎች ውጤት	9460	3276	210772	100925	43614	26754	Manufacture of other Chemical Products
ቀለሞችና ጉምላኮች	2647	169	69317	11055	14784	2440	Manufacture of paints, varnishes and lacquers
መድኃኒቶች፥ መድኃኒት ነክ ኬሚካሎችና የዕፅዋት ውጤቶች	3195	93	59171	174	15039	38	Manufacture of pharmaceuticals, medicinal chemicals and botanical products
ሣሙናዎች፥ ሌሎች ማጽጃዎችና የውበት መስጫዎች	3618	2166	82284	79471	13791	21056	Manufacture of soap, cosmetics, perfumes and other cleaning preparations
ሌሎች ኬሚካሎች	-	848	-	10225	-	3220	Manufacture of chemical products n.e.c.
የላስቲክ ዕቃዎች	5663	783	85098	5839	26207	2335	Manufacture of Rubber Products
የፕላስቲክ ዕቃዎች	5956	929	79397	15926	21323	3038	Manufacture of Plastic Products
መስተዋትና የመስተዋት ዕቃዎች	2451	468	20002	2840	9388	1073	Manufacture of Glass and Glass Products
ብረታ ብረት ያልሆኑ የማዕድን ውጤቶች	25460	3153	364228	32603	127262	13593	Manufacture of other Non-Metallic Mineral Products
የሕንጻ ሥራ የሚሆኑ ጡቦች	1737	476	6950	1712	2944	1004	Manufacture of structural clay products
ሲሚንቶ፥ ኖራና ሌሎች መለሰኛዎች	15343	51	276664	134	95779	24	Manufacture of cement, lime and plaster
ብሎኬቶች፥ የሲሚንቶ ውጤቶችና መለሰኛዎች	6390	1566	66815	11342	23772	4319	Manufactrue of articles of concrete, cement and plaster
ሌሎች ብረታ ብረት ያልሆኑ የማዕድን ውጤቶች	1990	1060	13799	19415	4767	8246	Manufacture of non-metallic mineral products n.e.c.
ብረታ ብረት	8346	-	282160	-	52284	-	Manufacture of Basic Iron And Steel
ከመኪናዎችና ፋብሪካ መሣሪያዎች ሌላ ከብረት የተሠሩ ዕቃዎች	8776	3901	82720	32983	22879	11558	Manufacture of Fabricated Metal Products Except Machinery And Equipment
የሕንጻ መሣሪያ ብረታ ብረቶች	-	2818	-	21239	-	6902	Manufacture of structural metal products, tanks, reservoirs and containers of metal
ከብረት የተሠሩ የቁሳቁስ ዕቃዎች	3500	236	25847	2662	7359	1037	Manufacture of cutlery, hand tools & general hardware
መኪናዎችና የፋብሪካ መሣሪያዎች ያልሆኑ ሌሎች የብረታ ብረት ዕቃዎች	5276	847	56873	9082	15520	3619	Manufacture of fabricated metal products except machinery and equipment n.e.c.
ፓምፕዎችን፥ ማመቂያ መሣሪያዎችን፥ የቧንቧ መዝጊያዎችና መቆጣጠሪያ መሣሪያዎችን ማምረት	1007	-	3756	-	1156	-	Manufacture of Pumps, Compressors, Taps & Valves
የኤሌክትሪክ ዕቃዎችና መለዋወጫዎች	543	-	1624	-	215	-	Manufacture of Accumulators, Primary Cells And Primary Batteries
የተሽከርካሪ መኪናዎች መገጣጠሚያ	684	4994	10230	207642	6801	30685	Assembly of Motor Vehicles
ድምር	412155	44850	5008192	790914	1400587	193257	TOTAL
	Public	Private	Public	Private	Public	Private	
	Wages and Salaries		Gross Value of Production		Value Added*		INDUSTRIAL GROUP

* In The National Account Concept At Factor Cost

የኤሌክትሪክ ጣቢያዎች የማመንጫ ችሎታና ያመነጩት የኤሌክትሪክ መጠን 1979-1988
INSTALLED GENERATING CAPACITY AND ELECTRIC ENERGY PRODUCTION, 1986/87 - 1995/96

ሠንጠረዥ ረ.8 TABLE F.8

ዓመተ ምሕረት	የኤሌክትሪክ ጣቢያዎች የማመንጫ ችሎታ /በኪሎዋት/			የመነጨው ኤሌክትሪክ /በሺህ ኪሎዋት ሰዓት/			
	ከውኃ ጣቢያ	ከነዳጅ ጣቢያ	ድምር	ከውኃ ጣቢያ	ከነዳጅ ጣቢያ	ድምር	
1979	219524	32078	251602	895457	49796	945253	1986/87
1980	334078	31488	365566	966064	48014	1014078	1987/88
1981	360808	29064	389872	972595	45250	1017845	1988/89
1982	372212	31245	403457	1087925	43356	1131281	1989/90
1983	372414	25305	397719	1097488	31734	1129222	1990/91
1984	372414	28456	400870	1126814	20081	1146895	1991/92
1985	377414	33077	410491	1251075	26912	1277987	1992/93
1986	378214	35612	413826	1350367	44612	1394979	1993/94
1987	378030	33457	411487	1416434	35576	1452010	1994/95
1988	377750	41453	419203	1507455	42441	1549896	1995/96
	HYDRO	THERMAL	TOTAL	HYDRO	THERMAL	TOTAL	YEAR
	INSTALLED GENERATING CAPACITY (KW)			PRODUCTION ('000 KWH)			

የኤሌክትሪክ ኢንዱስትሪ የሥራ ክንውን መግለጫ 1985-1986
SUMMARY OF OPERATIONS OF ELECTRICITY INDUSTRY, 1992/93 - 1993/94

ሠንጠረዥ ረ.9.ሀ TABLE F.9.a

		1985	1986		
የኤሌክትሪክ ጣቢያዎች ብዛት	/በቁጥር/	37	34	NUMBER OF STATIONS	(NOS)
የሠራተኞች ብዛት	/በቁጥር/	8207	8377	NUMBER OF EMPLOYEES	(NOS)
የኤሌክትሪክ ጣቢያዎች የማመንጫ ችሎታ	/በኪሎዋት/	410491	413826	INSTALLED GENERATING CAPA	(KW)
የመነጨው ኤሌክትሪክ	/በሺህ ኪሎዋት ሰዓት/	1277987	1394979	PRODUCTION OF ELECTRICITY	(IN '000 KWH)
ማስተላለፊያ መስመሮች	/በኪሎ ሜትር/			TRANSMISSION FACILITIES	(KM)
230 ሺህ ቮልት መስመር		447	737	230 KV. LINES	
132 ሺህ ቮልት መስመር		1999	2019	132 KV. LINES	
66 ሺህ ቮልት መስመር		1236	1310	66 KV. LINES	
45 ሺህ ቮልት መስመር		485.7	485.7	45 KV. LINES	
15 ሺህ ቮልት መስመር		6225	7622	15 KV. LINES	
የተሸጠ ኤሌክትሪክ	/በሺህ ኪሎዋት ሰዓት/	1034571	1133941	ELECTRICITY SOLD	(IN '000 KWH)
በተራ ታሪፍ		555793	604521	GENERAL TARIFF	
በኢንዱስትሪ ታሪፍ		478778	529420	INDUSTRIAL TARIFF	
የሽያጭ ገቢ	/በሺህ ብር/	212435	231817	REVENUE FROM SALES OF ELE	(IN '000 BIRR)
በተራ ታሪፍ		110562	112089	GENERAL TARIFF	
በኢንዱስትሪ ታሪፍ		101873	119728	INDUSTRIAL TARIFF	
ደመወዝና ምንዳ	/በሺህ ብር/	48012	45405*	WAGES AND SALARIES PAID	(IN '000 BIRR)
ለዕቃ የተደረገ ወጪ	/በሺህ ብር/	72553	25610	COST OF MATERIALS	(IN '000 BIRR)
ለነዳጅ የተደረገ ወጪ	/በሺህ ብር/	12421	16619	COST OF FUEL	(IN '000 BIRR)
የማይንቀሳቀስ ንብረት ዋጋ	/በሺህ ብር/	988735	811474	FIXED CAPITAL ASSETS	(IN '000 BIRR)
መዋዕለ ንዋይ /ለማይንቀሳቀስ ንብረት/	/በሺህ ብር/	48393	N.A.	INVESTMENT IN FIXED ASSET	(IN '000 BIRR)
		1992/93	1993/94		

(የታረመ) *Revised

የኤሌክትሪክ ኢንዱስትሪ የሥራ ክንውን መግለጫ 1987-1988
SUMMARY OF OPERATIONS OF ELECTRICITY INDUSTRY, 1994/95 - 1995/96

ሠንጠረዥ ረ.9.ለ TABLE F.9.b

		1987	1988	
የኤሌክትሪክ ጣቢያዎች ብዛት	/በቁጥር/	42	45	NUMBER OF STATIONS (NOS)
የሠራተኞች ብዛት	/በቁጥር/	8414	8247	NUMBER OF EMPLOYEES (NOS)
የኤሌክትሪክ ጣቢያዎች የማመንጫ ችሎታ	/በኪሎዋት/	411487	419203	INSTALLED GENERATING CAPA (KW)
የመነጨው ኤሌክትሪክ	/በሺህ ኪሎዋት ሰዓት/	1452010	1549896	PRODUCTION OF ELECTRICITY (IN '000 KWH)
ማስተላለፊያ መስመሮች	/በኪሎ ሜትር/			TRANSMISSION FACILITIES (KM)
230 ሺህ ቮልት መስመር		1085	1085	230 KV. LINES
132 ሺህ ቮልት መስመር		2055	2055	132 KV. LINES
66 ሺህ ቮልት መስመር		1290	1428	66 KV. LINES
45 ሺህ ቮልት መስመር		515	515	45 KV. LINES
15 ሺህ ቮልት መስመር		7770	8023	15 KV. LINES
የተሸጠ ኤሌክትሪክ	/በሺህ ኪሎዋት ሰዓት/	1178357	1267850	ELECTRICITY SOLD (IN '000 KWH)
በተራ ታሪፍ		661913	713792	GENERAL TARIFF
በኢንዱስትሪ ታሪፍ		516444	554058	INDUSTRIAL TARIFF
የሽያጭ ገቢ	/በሺህ ብር/	281279	315838	REVENUE FROM SALES OF ELE (IN '000 BIRR)
በተራ ታሪፍ		147532	167016	GENERAL TARIFF
በኢንዱስትሪ ታሪፍ		133747	148822	INDUSTRIAL TARIFF
ደመወዝና ምንዳ	/በሺህ ብር/	53237	55907	WAGES AND SALARIES PAID (IN '000 BIRR)
ለዕቃ የተደረገ ወጪ	/በሺህ ብር/	30681	23871	COST OF MATERIALS (IN '000 BIRR)
ለነዳጅ የተደረገ ወጪ	/በሺህ ብር/	16436	19599	COST OF FUEL (IN '000 BIRR)
የማይንቀሳቀስ ንብረት ዋጋ	/በሺህ ብር/	780101	1275871	FIXED CAPITAL ASSETS (IN '000 BIRR)
መዋዕለ ንዋይ /ለማይንቀሳቀስ ንብረት/		6949	547717	INVESTMENT IN FIXED ASSETS
		1994/95	1995/96	

የኤሌክትሪክ ኢንዱስትሪ ቋሚ ንብረት 1985

FIXED CAPITAL ASSETS IN ELECTRICITY INDUSTRY, 1992/93

ሠንጠረዥ ረ.10.ሀ TABLE F.10.a /በሺህ ብር/ ('IN '000 BIRR)

	በ1984 መጨረሻ መዝገቡ የሚያሳየው	የ1985 የአገልግሎት ቅናሽ	በ1985 ከአገልግሎት ውጭ የሆኑ	በ1985 ለቋሚ ንብረት የዋለ መዋዕለ ንዋይ	በ1985 መጨረሻ መዝገቡ የሚያሳየው	
መኖሪያና መኖሪያ ያልሆኑ ሕንፃዎች	91211	1862	320	132	89161	RESIDENTIAL AND NON-RESIDENTIAL BUILDINGS
ሌሎች የኮንስትራክሽን ሥራዎች	419900	9467	1916	2007	410524	OTHER CONSTRUCTION & WORKS
የማምረቻ መሣሪያዎችና ዕቃዎች	459665	25461	1598	39445	472051	MACHINERY & EQUIPMENT
ተሽከርካሪዎች	14521	6506	3183	6458	11289	VEHICLES
ሌሎች	5921	529	33	352	5711	OTHERS
ድምር	991218	43825	7050	48394	988736	TOTAL
	BOOK VALUE END OF 1991/92	EPRECIATIO IN 1992/93	SOLD AND DISPOSED 1992/93	INVESTMENT IN 1992/93	BOOK VALUE END OF 1992/93	

የኤሌክትሪክ ኢንዱስትሪ ቋሚ ንብረት 1986

FIXED CAPITAL ASSETS IN ELECTRICITY INDUSTRY, 1993/94

ሠንጠረዥ ረ.10.ለ TABLE F.10.b /በሺህ ብር/ ('IN '000 BIRR)

	በ1985 መጨረሻ መዝገቡ የሚያሳየው	የ1986 የአገልግሎት ቅናሽ	በ1986 ከአገልግሎት ውጭ የሆኑ	በ1986 ለቋሚ ንብረት የዋለ መዋዕለ ንዋይ	በ1986 መጨረሻ መዝገቡ የሚያሳየው	
መኖሪያና መኖሪያ ያልሆኑ ሕንፃዎች	89161	N.A.	N.A.	N.A.	92276	RESIDENTIAL & NON-RESIDENTIAL BUILDINGS
ሌሎች የኮንስትራክሽን ሥራዎች	410524	N.A.	N.A.	N.A.	254982	OTHER CONSTRUCTION & WORKS
የማምረቻ መሣሪያዎችና ዕቃዎች	472051	N.A.	N.A.	N.A.	453926	MACHINERY & EQUIPMENT
ተሽከርካሪዎች	11289	N.A.	N.A.	N.A.	7390	VEHICLES
ሌሎች	5711	N.A.	N.A.	N.A.	2900	OTHERS
ድምር	988736	N.A.	N.A.	N.A.	811474	TOTAL
	BOOK VALUE END OF 1992/93	DEPRECIATIO IN 1993/94	SOLD AND DISPOSED 1993/9	INVESTMENT IN 1993/94	BOOK VALUE END OF 1993/94	

የኤሌክትሪክ ኢንዱስትሪ ቋሚ ንብረት 1987
FIXED CAPITAL ASSETS IN ELECTRICITY INDUSTRY, 1994/95

ሠንጠረዥ ረ.10.ሐ — TABLE F.10.c — /በሺህ ብር/ — ('IN '000 BIRR)

	በ1986 መጨረሻ መዝገቡ የሚያሳየው	የ1987 የአገልግሎት ቅናሽ	በ1987 ከአገልግሎት ውጭ የሆኑ	በ1987 ለቋሚ ንብረት የዋለ መዋዕለ ንዋይ	በ1987 መጨረሻ መዝገቡ የሚያሳየው	
መኖሪያና መኖሪያ ያልሆኑ ሕንፃዎች	92276	3481	-	-	88795	RESIDENTIAL & NON-RESIDENTIAL BUILDINGS
ሌሎች የኮንስትራክሽን ሥራዎች	254982	12259	-	4291	247014	OTHER CONSTRUCTION & WORKS
የማምረቻ መሣሪያዎችና ዕቃዎች	453926	18654	656	1695	436311	MACHINERY & EQUIPMENT
ተሽከርካሪዎች	7390	2668	31	961	5652	VEHICLES
ሌሎች	2900	557	14	-	2329	OTHERS
ድምር	811474	37619	701	6947	780101	TOTAL
	BOOK VALUE END OF 1993/94	EPRECIATIO IN 1994/95	SOLD AND DISPOSED 1994/95	INVESTMENT IN 1994/95	BOOK VALUE END OF 1994/95	

የኤሌክትሪክ ኢንዱስትሪ ቋሚ ንብረት 1988
FIXED CAPITAL ASSETS IN ELECTRICITY INDUSTRY, 1995/96

ሠንጠረዥ ረ.10.መ — TABLE F.10.d — /በሺህ ብር/ — ('IN '000 BIRR)

	በ1987 መጨረሻ መዝገቡ የሚያሳየው	የ1988 የአገልግሎት ቅናሽ	በ1988 ከአገልግሎት ውጭ የሆኑ	በ1988 ለቋሚ ንብረት የዋለ መዋዕለ ንዋይ	በ1988 መጨረሻ መዝገቡ የሚያሳየው	
መኖሪያና መኖሪያ ያልሆኑ ሕንፃዎች	88795	5037	-	60016	143774	RESIDENTIAL AND NON-RESIDENTIAL BUILDINGS
ሌሎች የኮንስትራክሽን ሥራዎች	247014	12966	-	35332	269380	OTHER CONSTRUCTION & WORKS
የማምረቻ መሣሪያዎችና ዕቃዎች	436311	26788	-	434094	838907	MACHINERY & EQUIPMENT
ተሽከርካሪዎች	5652	5962	-	16471	16161	VEHICLES
ሌሎች	2329	1195	-	1804	7649	OTHERS
ድምር	780101	51948	-	547717	1275871	TOTAL
	BOOK VALUE END OF 1994/95	EPRECIATIO IN 1995/96	SOLD AND DISPOSED 1995/96	INVESTMENT IN 1995/96	BOOK VALUE END OF 1995/96	

ለመዋዕለ ንዋይ የተደረገ ወጪ 1984- 1988
INVESTMENT IN ELECTRICITY INDUSTRY, 1991/92 - 1995/96

ሠንጠረዥ ረ.11 TABLE F.11 /በሺህ ብር/ (IN '000 BIRR)

	1984	1985	1986	1987	1988	
መኖሪያና መኖሪያ ያልሆኑ ሕንፃዎች	5267	132	N.A.	-	60016	RESIDENTIAL & NON-RESIDENTIAL BUILDINGS
ሌሎች የኮንስትራክሽን ሥራዎች	954	2007	N.A.	4292	35332	OTHER CONSTRUCTION & WORKS
የማምረቻ መሣሪያዎችና ዕቃዎች	34127	39445	N.A.	1695	434094	MACHINERY & EQUIPMENT
ተሽከርካሪዎች	7322	6458	N.A.	962	16471	VEHICLES
ሌሎች	556	351	N.A.	-	1804	OTHERS
ድምር	48226	48393	N.A.	6949	547717	TOTAL
	1991/92	1992/93	1993/94	1994/95	1995/96	

የኤሌክትሪክ ጣቢያዎች የግመንጫ ችሎታና በየጣቢያው የመነጨው ኤሌክትሪክ መጠን 1985

INSTALLED GENERATING CAPACITY AND ELECTRIC ENERGY PRODUCTION BY STATION, 1992/93

ሠንጠረዥ ረ.12.ሀ TABLE F.12.a

ጣቢያዎች	የደንበኞች ብዛት	የግመንጫ ችሎታ /በኪሎ ዋት/			የመነጨው ኤሌክትሪክ /በሺህ ኪሎ ዋት ሰዓት/			
		ከውኃ ጣቢያ	ከነዳጅ ጣቢያ	ድምር	ከውኃ ጣቢያ	ከነዳጅ ጣቢያ	ድምር	
አዲስ አበባ/1/	392277	-	-	-	-	-	-	ADDIS ABABA(1)
አዲግራት	1989	-	1903	1903	-	1648	1648	ADIGRAT
አለማያ	-	-	2000	2000	-	-	-	ALEMAYA
አሣይታ	850	-	456	456	-	324	324	ASSAYITA
አሶሳ	783	-	136	136	-	46	46	ASOSA
አዋሽ 2	-	32000	100	32100	76694	-	76694	AWASH II
አዋሽ 3	-	32000	-	32000	76981	-	76981	AWASH III
አክሱም	3986	-	1649	1649	-	1853	1853	AXUM
ባህር ዳር/2/	9213	-	-	-	-	-	-	BAHAR DAR(2)
ቦንጋ	683	-	270	270	-	233	233	BONGA
ደባርቅ	674	-	-	-	-	-	-	DEBARK
ደብረ ታቦር	3903	-	-	-	-	-	-	DEBRE TABOR
ደብረ ማርቆስ	4976	184	2318	2502	-	3737	3737	DEBRE MARKOS
ደጋ ሀቡር	401	-	573	573	-	187	187	DEGA HABOUR
ደምቢ ዶሎ	1915	160	306	466	-	133	133	DEMBI DOLO
ድሬ ዳዋ	-	-	4500	4500	-	537	537	DIRE DAWA
ፍቼ	1944	-	1617	1617	-	1004	1004	FICHE
ፊንቻ	-	100000	200	100200	593381	-	593381	FINCHA
ፍኖተ ሠላም	-	-	568	568	-	47	47	FINOTE SELAM
ጋምቤላ	702	-	1623	1623	-	67	67	GAMBELLA
ጊምቢ	1755	-	510	510	-	834	834	GIMBI
ጊነር	690	-	306	306	-	323	323	GINEER
ጎንደር	7972	-	2152	2152	-	289	289	GONDER
ጎዲ	410	-	443	443	-	292	292	GODIE
ጎሬ	623	-	-	-	-	-	-	GORE
ቀብሪ ደሐር	309	-	449	449	-	209	209	KEBRI DEHAR
ቆቃ	-	43200	120	43320	68410	-	68410	KOKA
ኮረም	-	-	723	723	-	576	576	KOREM
ጂንካ	392	-	286	286	-	187	187	JINKA
መቀሌ	5793	-	2973	2973	-	7564	7564	MEKELE
መልካ ዋከና	-	153000	-	153000	392003	-	392003	MELKA WAKENA
መቱ	1927	-	2003	2003	-	58	58	METTU
ሞያሌ	750	-	301	301	-	534	534	MOYALE
ነገሌ ቦረና	2028	-	869	869	-	1466	1466	NEGELE BORENA
ነቀምት	4082	-	2272	2272	-	4554	4554	NEKEMTE
ሰቆጣ	-	-	155	155	-	11	11	SEKOTA
ሴቲት ሁመራ	-	-	150	150	-	-	-	SETIT HUMERA
ሽሬ	-	-	501	501	-	-	-	SHIRE
ጢስ አባይ	-	11520	-	11520	37713	-	37713	TIS ABAY
ሶር	-	5000	-	5000	5286	-	5286	SOR
ዎልዲያ	-	-	645	645	-	199	199	WOLDIA
ያዶት	-	350	-	350	607	-	607	YADOT
ድምር	451027	377414	33077	410491	1251075	26912	1277987	TOTAL
	TOTAL NUMBER OF CONSUMERS	HYDRO	THERM CAPACITY (KW)	TOTAL	HYDRO	THERMAL PRODUCTION ('000	TOTAL	STATIONS

/1/ የአዋሽ 2፥ የአዋሽ 3፥ የፊንጫ፥ የቆቃና የሌሎች ከተሞች ደንበኞችን ይወክላል

(1) Includes consumers in Awash II, Awash III, Fincha, Koka & other towns

/2/ የጢስ አባይ፥ ባህር ዳር፥ የደባርቅና ደብረ ታቦር ደንበኞችን ይወክላል

(2) Includes consumers in Tis Abay, Bahir Dar, Debark and Debre Tabor

ከኢትዮጵያ ኤሌክትሪክ መብራትና ኃይል ባለሥልጣን የተገኘ

Source: Ethiopian Electric Light and Power Authority

የኤሌክትሪክ ጣቢያዎች የማመንጫ ችሎታና በየጣቢያው የመነጨው ኤሌክትሪክ መጠን 1986
INSTALLED GENERATING CAPACITY AND ELECTRIC ENERGY PRODUCTION BY STATION, 1993/94

ሠንጠረዥ ረ.12.ለ TABLE F.12.b

ጣቢያዎች	የደንበኞች ብዛት	የማመንጫ ችሎታ /በኪሎ ዋት/ ከውኃ ጣቢያ	ከነዳጅ ጣቢያ	ድምር	የመነጨው ኤሌክትሪክ /በሺህ ኪሎ ዋት ሰዓት/ ከውኃ ጣቢያ	ከነዳጅ ጣቢያ	ድምር	
አዲስ አበባ/1/	413677	-	-	-	-	-	-	ADDIS ABABA(1)
አዲግራት	2213	-	2471	2471	-	2095	2095	ADIGRAT
አለማያ	-	-	2000	2000	-	-	-	ALEMAYA
አለም ከተማ	-	-	506	506	-	125	125	ALEM KETEMA
አሣይታ	1028	-	456	456	-	671	671	ASSAYITA
አሶሳ	835	-	431	431	-	197	197	ASSOSA
አዋሽ 2	-	32000	100	32100	63096	-	63096	AWASH II
አዋሽ 3	-	32000	-	32000	94862	-	94862	AWASH III
አክሱም	4937	-	2217	2217	-	2313	2313	AXUM
ባህር ዳር/2/	9595	-	-	-	-	-	-	BAHAR DAR(2)
ቦንጋ	726	-	770	770	-	296	296	BONGA
ደባርቅ	689	-	-	-	-	-	-	DEBARK
ደብረ ታቦር	4311	-	-	-	-	-	-	DEBRE TABOR
ደብረ ማርቆስ	-	184	2318	2502	-	1206	1206	DEBRE MARKOS
ደጋ ሀቡር	432	-	573	573	-	216	216	DEGA HABOUR
ደምቢ ዶሎ	2005	160	306	466	-	-	-	DEMBI DOLO
ድሬ ዳዋ	-	-	4500	4500	-	9626	9626	DIRE DAWA
ፍቼ	2460	-	1750	1750	-	1095	1095	FICHE
ፊንጫ	-	100000	200	100200	623604	-	623604	FINCHA
ፍኖተ ሠላም	-	-	568	568	-	296	296	FINOTE SELAM
ጋምቤላ	748	-	1468	1468	-	-	-	GAMBELLA
ጊምቢ	1874	-	510	510	-	1302	1302	GIMBI
ጊነር	783	-	306	306	-	349	349	GINEER
ጎንደር	8105	-	2152	2152	-	2237	2237	GONDER
ጎዲ	409	-	443	443	-	429	429	GODIE
ጎሬ	617	-	-	-	-	-	-	GORE
ጂንካ	528	-	286	286	-	256	256	JINKA
ቀብሪ ደሐር	301	-	329	329	-	155	155	KEBRI DEHAR
ቆቃ	-	43200	120	43320	74888	-	74888	KOKA
ኮረም	-	-	1291	1291	-	1779	1779	KOREM
ላሊበላ	-	-	187	187	-	44	44	LALIBELA
መሀል ሜዳ	-	-	155	155	-	137	137	MEHAL MEDA
መቀሌ	7487	-	3541	3541	-	11475	11475	MEKELE
መልካ ዋከና	-	153000	-	153000	452485	-	452485	MELKA WAKENA
መቱ	2110	-	935	935	-	-	-	METTU
ሞላሌ	-	-	155	155	-	45	45	MOLALE
ሞያሌ	788	-	301	301	-	720	720	MOYALE
ነፋስ መውጫ	-	-	286	286	-	121	121	NEFAS MEWCHA
ነገሌ ቦረና	2057	-	869	869	-	1688	1688	NEGELE BORENA
ነቀምት	4197	-	2272	2272	-	5238	5238	NEKEMTE
ሱቆጣ	-	-	187	187	-	14	14	SEKOTA
ሴቲቱ ሁመራ	-	-	150	150	-	104	104	SETIT HUMERA
ሺሬ	-	-	501	501	-	297	297	SHIRE
ሶር	-	5000	-	5000	6612	86	6698	SOR
ጢስ አባይ	-	11520	-	11520	33909	-	33909	TIS ABAY
ያዶት	-	1150	-	1150	910	-	910	YADOT
ድምር	472912	378214	35610	413824	1350366	44612	1394978	TOTAL
	TOTAL NUMBER OF CONSUMERS	HYDRO	THERMAL	TOTAL CAPACITY (KW)	HYDRO	THERMAL	TOTAL PRODUCTION ('000 KWH)	STATIONS

/1/ የአዋሽ 2፥ የአዋሽ 3፥ የፊንጫ፥ የቆቃና የሌሎች ከተሞች ደንበኞችን ይጨምራል
(1) Includes consumers in Awash II, Awash III, Fincha, Koka & other towns

/2/ የጢስ አባይ፥ ባህር ዳር፥ የደባርቅና ደብረ ታቦር ደንበኞችን ይጨምራል
(2) Includes consumers in Tis Abay, Bahir Dar, Debark and Debre Tabor

ከኢትዮጵያ ኤሌክትሪክ መብራትና ኃይል ባለሥልጣን የተገኘ
Source: Ethiopian Electric Light and Power Authority

የኤሌክትሪክ ጣቢያዎች የማመንጫ ችሎታና በየጣቢያው የመነጨው ኤሌክትሪክ መጠን 1987

INSTALLED GENERATING CAPACITY AND ELECTRIC ENERGY PRODUCTION BY STATION, 1994/95

ሠንጠረዥ ፫.12.ሐ

TABLE F.12.C

ጣቢያዎች	የደንበኞች ብዛት	የማመንጫ ችሎታ /በኪሎ ዋት/			የመነጨው ኤሌክትሪክ /በሺህ ኪሎ ዋት ሰዓት/			
		ከውኃ ጣቢያ	ከነዳጅ ጣቢያ	ድምር	ከውኃ ጣቢያ	ከነዳጅ ጣቢያ	ድምር	
አቢ አዲ	-	-	156	156	-	113	113	ABI ADI
አዲስ አበባ /1/	460374	-	-	-	-	-	-	ADDIS ABABA(1)
አዲግራት	2300	-	3039	3039	-	2740	2740	ADIGRAT
አለማያ	-	-	2000	2000	-	7	7	ALEMAYA
አለም ከተማ	-	-	562	562	-	217	217	ALEM KETEMA
አሣይታ	1178	-	942	942	-	1007	1007	ASSAYITA
አሶሳ	884	-	431	431	-	487	487	ASOSA
አዋሽ 2	-	32000	100	32100	87595	-	87595	AWASH II
አዋሽ 3	-	32000	-	32000	79148	-	79148	AWASH III
አክሱም	6099	-	2217	2217	-	2888	2888	AXUM
ባኮ	-	-	-	-	-	-	-	BACCO
ባህር ዳር /2/	-	-	-	-	6275	-	6275	BAHAR DAR(2)
ቦንጋ	762	-	770	770	-	278	278	BONGA
ደባርቅ	-	-	-	-	-	-	-	DEBARK
ደብረ ታቦር	-	-	-	-	-	-	-	DEBRE TABOR
ደብረ ማርቆስ	-	-	-	-	-	-	-	DEBRE MARKOS
ደጋ ሀቡር	420	-	573	573	-	125	125	DEGA HABOUR
ደምቢ	-	800	-	800	797	-	797	DEMBI
ደምቢ ዶሎ	2176	160	306	466	-	184	184	DEMBI DOLO
ድሬ ዳዋ	-	-	4500	4500	-	289	289	DIRE DAWA
ፍቼ	-	-	-	-	-	28	28	FICHE
ፊንጫ	-	100000	200	100200	643295	-	643295	FINCHA
ፍኖተ ሠላም	-	-	-	-	-	37	37	FINOTE SELAM
ጋምቤላ	811	-	900	900	-	-	-	GAMBELLA
ግዮን /ወሊሶ/	-	-	-	-	-	-	-	GHION (WELISO)
ጊምቢ	1986	-	1078	1078	-	1422	1422	GIMBI
ጊኒር	892	-	306	306	-	400	400	GINEER
ጎንደር	-	-	2152	2152	-	332	332	GONDER
ጎዲ	404	-	443	443	-	345	345	GODIE
ጎሬ	632	-	-	-		-	-	GORE
ጂንካ	664	-	286	286		283	283	JINKA
ቀቤሪ ደሐር	327	-	509	509	-	199	199	KEBRI DEHAR
ቆቃ	-	43200	120	43320	91409	-	91409	KOKA
ኮረም	-	-	1291	1291	-	1646	1646	KOREM
ላሊ በላ	-	-	187	187	-	175	175	LALLI BELA
መሀል ሜዳ	-	-	519	519	-	236	236	MEHAL MEDA
መቀሌ	9226	-	3541	3541	-	13230	13230	MEKELE
መልካ ዋከና	-	153000	-	153000	488003	-	488003	MELKA WAKENA
መቱ	2400	-	1419	1419	-	164	164	METTU
ሞላሌ		-	203	203	-	95	95	MOLALE
ሞያሌ	839	-	301	301	-	728	728	MOYALE
ኑፋስ መውጫ	-	-	286	286	-	266	266	NEFAS MEWCHA
ነገሌ ቦረና	2070	-	869	869	-	1769	1769	NEGELE BORENA
ነቀምት	4518	-	2272	2272	-	4853	4853	NEKEMTE
ሱቃጣ	-	-	188	188	-	89	89	SEKOTA
ሴቲቱ ሁመራ	590	-	290	290	-	189	189	SETIT HUMERA
ሽሬ	-	-	501	501	-	755	755	SHIRE
ሶር	-	5000	-	5000	6679	-	6679	SOR
ጢስ ዓባይ	-	11520	-	11520	12499	-	12499	TIS ABAY
ያዶት	-	350	-	350	734	-	734	YADOT
ድምር	499552	378030	33457	411487	1416434	35576	1452010	TOTAL
	TOTAL	HYDRO	THERMAL	TOTAL	HYDRO	THERMAL	TOTAL	
	NUMBER OF CONSUMERS	CAPACITY (KW)			PRODUCTION ('000 KWH)			STATIONS

/1/ የአዋሽ 2፥ የአዋሽ 3፥ የፊንጫ፥ የቆቃና የሌሎች ከተሞች ደንበኞችን ይጨምራል

(1) Includes consumers in Awash II, Awash III, Fincha, Koka & other towns

/2/ የጢስ አባይ፥ ባህር ዳር፥ የደባርቅና ደብረ ታቦር ደንበኞችን ይጨምራል

(2) Includes consumers in Tis Abay, Bahir Dar, Debark and Debre Tabor

ከኢትዮጵያ ኤሌክትሪክ መብራትና ኃይል ባለሥልጣን የተገኘ

Source: Ethiopian Electric Light and Power Authority

የኤሌክትሪክ ጣቢያዎች የግመንጌ ችሎታና በየጣቢያው የመነጨው ኤሌክትሪክ መጠን 1988

INSTALLED GENERATING CAPACITY AND ELECTRIC ENERGY PRODUCTION BY STATION, 1995/96

ሠንጠረዥ ረ.12.መ

TABLE F.12.d

ጣቢያዎች	የደንበኞች ብዛት	የግመንጌ ችሎታ /በኪሎ ዋት/ ከውኃ ጣቢያ	ከነዳጅ ጣቢያ	ድምር	የመነጨው ኤሌክትሪክ /በሺህ ኪሎ ዋት ሰዓት/ ከውኃ ጣቢያ	ከነዳጅ ጣቢያ	ድምር	
አቢ አዲ	-	-	155	155	-	213	213	ABI ADI
አዲስ አበባ /1/	475395	-	-	-	-	-	-	ADDIS ABABA(1)
አዲግራት	2777	-	4251	4251	-	3506	3506	ADIGRAT
አለማያ	-	-	2328	2328	-	19	19	ALEMAYA
አለም ከተማ	-	-	286	286	-	252	252	ALEM KETEMA
አሣይታ	1248	-	942	942	-	1461	1461	ASSAYITA
አሶሳ	1077	-	439	439	-	641	641	ASOSA
አዋሽ 2	-	32000	100	32100	106575	-	106575	AWASH II
አዋሽ 3	-	32000	-	32000	116781	-	116781	AWASH III
አክሱም	7342	-	3497	3497	-	4238	4238	AXUM
ባኮ	-	-	-	-	-	-	-	BACCO
ባህር ዳር /2/	-	-	-	-	-	-	-	BAHAR DAR(2)
ቦንጋ	790	-	770	770	-	357	357	BONGA
ደባርቅ	-	-	-	-	-	-	-	DEBARK
ደብረ ታቦር	-	-	-	-	-	-	-	DEBRE TABOR
ደብረ ማርቆስ	-	-	-	-	-	-	-	DEBRE MARKOS
ደጋ ሀቡር	420	-	573	573	-	161	161	DEGA HABOUR
ደምቢ	-	800	-	800	1047	-	1047	DEMBI
ደምቢ ዶሉ	2231	-	305	305	-	23	23	DEMBI DOLO
ድሬ ዳዋ	-	-	4500	4500	-	308	308	DIRE DAWA
ዱብቲ	-	-	554	554	-	230	230	DUBTI
ፍቼ	-	-	-	-	-	-	-	FICHE
ፊንጫ	-	100000	200	100200	777037	-	777037	FINCHA
ፍኖተ ሠላም	-	-	-	-	-	-	-	FINOTE SELAM
ጋምቤላ	911	-	900	900	-	79	79	GAMBELLA
ግዮን /ወሊሶ/	-	-	-	-	-	-	-	GHION (WELISO)
ጊምቢ	2095	-	1078	1078	-	1850	1850	GIMBI
ጊኘር	916	-	306	306	-	410	410	GINEER
ጎንደር	-	-	2152	2152	-	50	50	GONDER
ጎዲ	387	-	792	792	-	390	390	GODIE
ጎሬ	705	-	-	-	-	-	-	GORE
ጂንካ	745	-	836	836	-	177	177	JINKA
ቱቡሪ ዱሐር	304	-	509	509	-	175	175	KEBRI DEHAR
ቆቃ	-	43200	120	43320	84787	-	84787	KOKA
ኮረም	-	-	1291	1291	-	1488	1488	KOREM
ላሊ በላ	-	-	187	187	-	228	228	LALLI BELA
መሀል ሜዳ	-	-	295	295	-	304	304	MEHAL MEDA
መቀሌ	10284	-	6101	6101	-	16132	16132	MEKELE
መልካ ዋከና	-	153000	-	153000	381586	-	381586	MELKA WAKENA
መተማ	-	-	140	140	-	126	126	METEMA
መቱ	3174	-	935	935	-	-	-	METTU
ሞላሌ	-	-	155	155	-	107	107	MOLALE
ሞያሌ	843	-	301	301	-	676	676	MOYALE
ኑፋስ መውጫ	-	-	290	290	-	304	304	NEFAS MEWCHA
ነጌሌ ቦረና	2147	-	2149	2149	-	1708	1708	NEGELE BORENA
ነቀምት	4653	-	2272	2272	-	5550	5550	NEKEMTE
ሰቆጣ	-	-	187	187	-	198	198	SEKOTA
ሴፕሕ135ቱ ሁመራ	661	-	290	290	-	187	187	SETIT HUMERA
ሽሬ	-	-	987	987	-	785	785	SHIRE
ሶር	-	5000	-	5000	10477	-	10477	SOR
ጠንታ	-	-	140	140	-	23	23	TENTA
ጢስ ዓባይ	-	11400	-	11400	28329	-	28329	TIS ABAY
ወረኢሉ	-	-	140	140	-	85	85	WEREILU
ያዶት	-	350	-	350	836	-	836	YADOT
ድምር	519105	377750	41453	419203	1507455	42441	1549896	TOTAL
	TOTAL	HYDRO	THERMAL	TOTAL	HYDRO	THERMAL	TOTAL	
	NUMBER OF CONSUMERS	CAPACITY (KW)			PRODUCTION ('000 KWH)			STATIONS

/1/ የአዋሽ 2፥ የአዋሽ 3፥ የፊንጫ፥ የቆቃና የሌሎች ከተሞች ደንበኞችን ይጨምራል

(1) Includes consumers in Awash II, Awash III, Fincha, Koka & other towns

/2/ የጢስ አባይ፥ ባህር ዳር፥ የደባርቅና ደብረ ታቦር ደንበኞችን ይጨምራል

(2) Includes consumers in Tis Abay, Bahir Dar, Debark and Debre Tabor

ከኢትዮጵያ ኤሌክትሪክ ሙቡራትና ኃይል ባለሥልጣን የተገኘ

Source: Ethiopian Electric Light and Power Authority

ክፍል ሰ - ስለ ሕንጻዎች

SECTION G - CONSRTRUCTION

ክፍል ሰ - ስለ ሕንፃዎች

የሕንፃዎች ሥራ የሚመለከተው መረጃ የተገኘው ከክልል 14 መስተዳድር ጽ/ቤት ነው:: የዘመኑ አቆጣጠር በኢትዮጵያ ዘመን አቆጣጠር መሠረት ነው::

<u>ሠንጠረዥ ሰ.1፤</u> በዚህ ሠንጠረዥ የተመለከተው በ1986 እና በ1987 በአዲስ አበባ ከተማ የቤት ሥራ ፈቃድ የተሰጣቸው የአዳዲስ ሕንፃዎች ብዛታቸው፤ ዋጋቸውንና የወለል ስፋት /በካሬ ሜትር/ ነው::

<u>ሠንጠረዥ ሰ.2፤</u> የሚያመለክተው በአዲስ አበባ ከተማ የቤት ሥራ ፈቃድ የተሰጣቸው አዳዲስ ሕንፃዎች እንደዋጋቸው አመዳደብ ነው::

SECTION G. CONSTRUCTION

The statistics relating to construction was obtained from the Office of Region 14 Administration. The year refers to the Ethiopian Calendar Year.

Table G.1:- gives the number of building permits, their costs and floor area for New Constructions in Addis Ababa, during the years 1992/93 - 1993/94.

Table G.2:- indicates the building permits for New Construction by type of construction and value range.

G.1 BULDING PERMITS FOR NEW CONSTRUCTION IN ADDIS ABABA

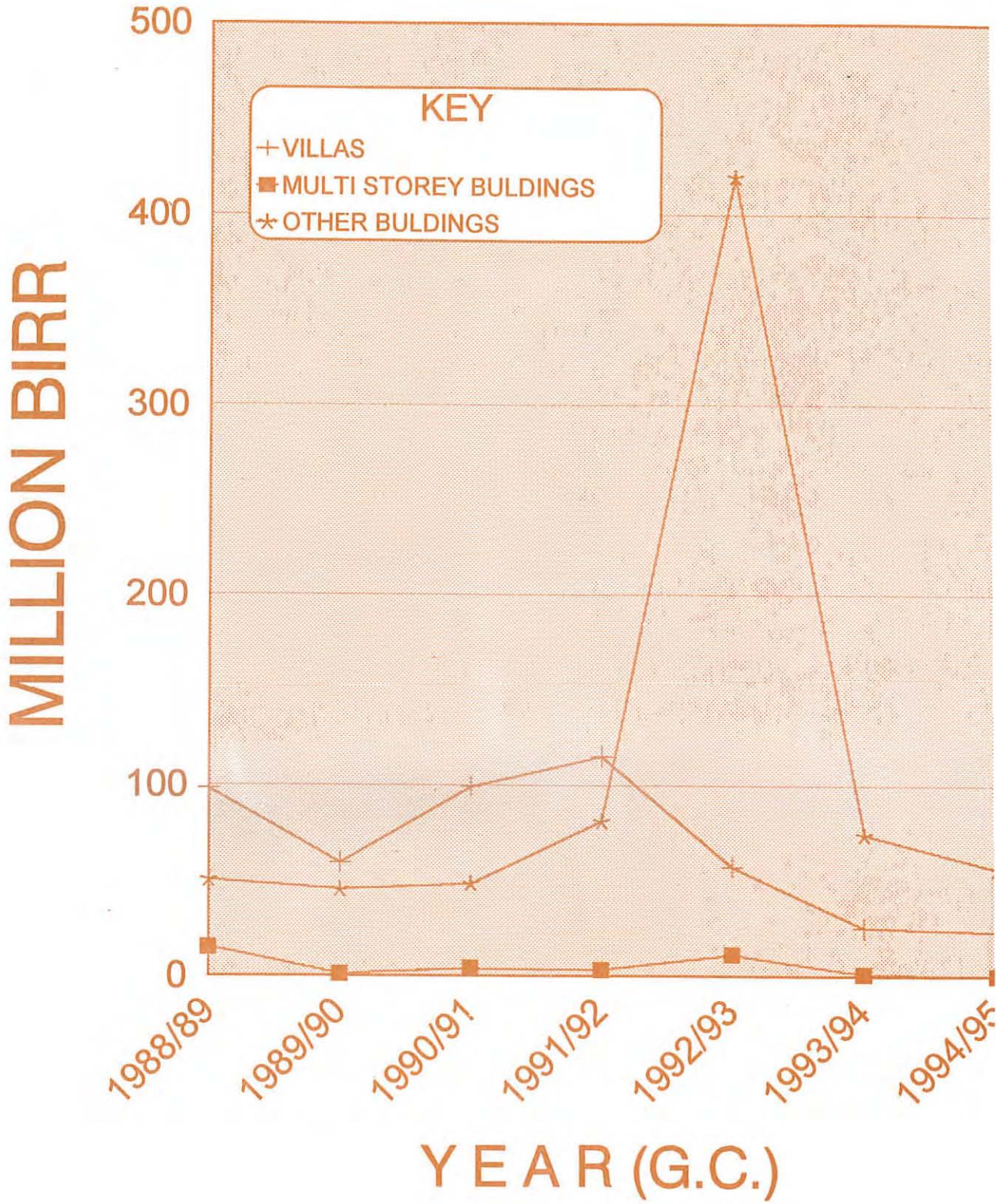

ክፍል ሰ - ስለ ሕንፃዎች

የሕንፃዎች ሥራ የሚመለከተው መረጃ የተገኘው ከክልል 14 መስተዳድር ጽ/ቤት ነው:: የዘመኑ አቆጣጠር በኢትዮጵያ ዘመን አቆጣጠር መሠረት ነው::

<u>ሠንጠረዥ ሰ.1</u>፡ በዚህ ሠንጠረዥ የተመለከተው በ1986 እና በ1987 በአዲስ አበባ ከተማ የቤት ሥራ ፈቃድ የተሰጣቸው የአዳዲስ ሕንፃዎች ብዛታቸው፡ ዋጋቸውንና የወለል ስፋት /በካሬ ሜትር/ ነው::

<u>ሠንጠረዥ ሰ.2</u>፡ የሚያመለክተው በአዲስ አበባ ከተማ የቤት ሥራ ፈቃድ የተሰጣቸው አዳዲስ ሕንፃዎች እንደዋጋቸው አመዳደብ ነው::

SECTION G. CONSTRUCTION

The statistics relating to construction was obtained from the Office of Region 14 Administration. The year refers to the Ethiopian Calendar Year.

<u>Table G.1:-</u> gives the number of building permits, their costs and floor area for New Constructions in Addis Ababa, during the years 1992/93 - 1993/94.

<u>Table G.2:-</u> indicates the building permits for New Construction by type of construction and value range.

G.2 COMPOSITION OF NEW CONSTRUCTION IN ADDIS ABABA BY VALUE OF BULDINGS

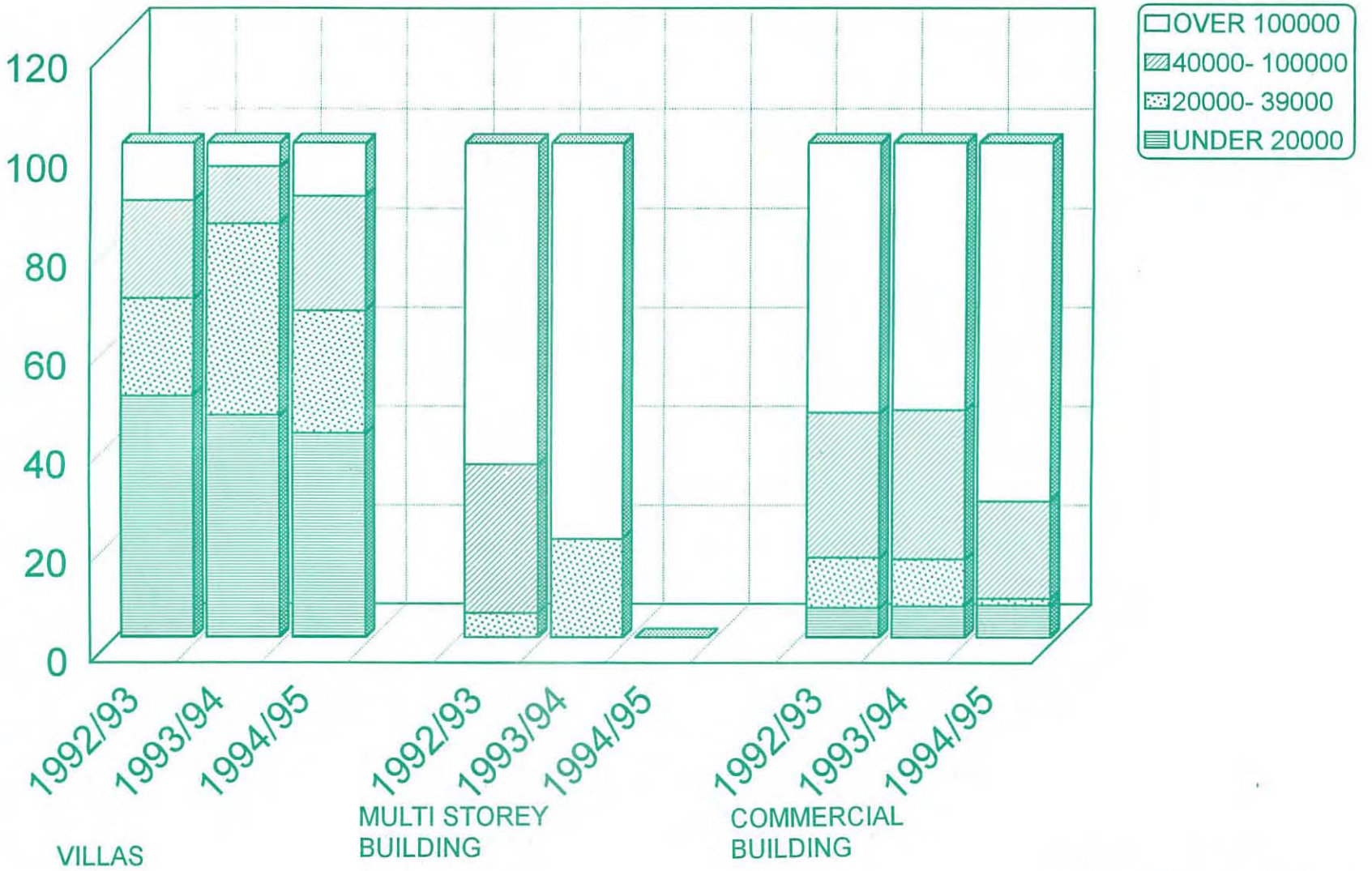

በአዲስ አበባ ከተማ የቤት ሥራ ፈቃድ የተሰጣቸው አዳዲስ ሕንፃዎች፡ 1986 -1987

BUILDING PERMITS FOR NEW CONSTRUCTION IN ADDIS ABABA, 1993/94 - 1994/95

ሠንጠረዥ ሰ.1 TABLE G.1

የሕንፃው ዓይነት	1986			1987			
	ብዛት	ዋጋ /በሺህ ብር/	የወለል ስፋት በካሬ ሜትር	ብዛት	ዋጋ /በሺህ ብር/	የወለል ስፋት በካሬ ሜትር	
ቪላዎች	671	24522	70866	549	22677	68342	VILLAS
ፎቅ ቤቶች	5	800	931	-	-	-	MULTI - STOREY BUILDINGS
ንግድ ቤቶች	63	46705	53351	76	47512	61472	COMMERCIAL BUILDINGS
የቤንዚን ማደያዎች	-	-	-	-	-	-	PETROL STATIONS
የኢንዱስትሪ ሕንፃዎች	3	2264	12730	2	680	1188	INDUSTRIAL BUILDINGS
ትምህርት ቤቶች	-	-	-	1	150	877	SCHOOLS
አጥሮች	130	2339	-	70	2207	-	FENCES
ለማደሻ	594	711708	-	544	142829	-	MAINTENANCE
ጋራዦች	-	-	-	-	-	-	GARAGES
ቤተክርስቲያኖችና መስጊዶች	3	4000	2204	2	4400	1688	CHURCHES & MOSQUES
የማዕድ ቤቶች	-	-	-	-	-	-	SERVICE QUARTERS
ሌሎች	10	18445	19235	6	775	3000	OTHERS
ድምር	1479	810783	159317	1250	221230	136567	TOTAL
	NUMBER	COST (' 000 BIRR)	FLOOR AREA (SQ. M)	NUMBER	COST (' 000 BIRR)	FLOOR AREA (SQ. M)	TYPE OF CONSTRUCTION
	1993/94			1994/95			

በአዲስ አበባ ከተማ የቤት ሥራ ፈቃድ የተሰጣቸው አዳዲስ ሕንፃዎች በዋጋ አመዳደብ፡ 1986-1987

BUILDING PERMITS FOR NEW CONSTRUCTION IN ADDIS ABABA BY VALUE OF BUILDING, 1993/94 - 1994/95

ሠንጠረዥ ሰ.2 TABLE G.2

የዋጋ አመዳደብ	1986			1987			
	ብዛት	ዋጋ /በሺህ ብር/	የወለል ስፋት በካሬ ሜትር	ብዛት	ዋጋ /በሺህ ብር/	የወለል ስፋት በካሬ ሜትር	
ቪላዎች							VILLAS
ከ5 - በታች	28	100	3640	64	281	4776	LESS THAN 5
5 - 10	126	744	11669	36	208	2884	5 - 10
10 - 15	122	1444	9844	77	970	5639	10 - 15
15 - 20	26	400	1306	50	775	3951	15 - 20
20 - 30	169	3789	14504	107	2528	9344	20 - 30
30 - 40	91	3021	8593	29	880	10403	30 - 40
40 - 50	11	445	1549	12	480	1913	40 - 50
50 - 100	66	4099	9796	115	8035	17419	50 - 100
100 - 200	14	1620	3568	25	2860	5638	100 - 200
200 እና በላይ	18	8860	6397	34	5660	6375	200 AND OVER
ድምር	671	24522	70866	549	22677	68342	TOTAL
(000 ብር)	NUMBER	COST (' 000 BIRR)	FLOOR AREA (SQ. M)	NUMBER	COST (' 000 BIRR)	FLOOR AREA (SQ. M)	VALUE RANGE ('000 BIRR)
	1993/94			1994/95			

በአዲስ አበባ ከተማ የቤት ሥራ ፈቃድ የተሰጣቸው አዳዲስ ሕንፃዎች በዋጋ አመዳደብ፤ 1986-1987

BUILDING PERMITS FOR NEW CONSTRUCTION IN ADDIS ABABA BY VALUE OF BUILDING, 1993/94 - 1994/95

ሠንጠረዥ ሰ.2 /የቀጠለ/ TABLE G.2 (CONTD.)

የዋጋ አመዳደብ	1986			1987			
	ብዛት	ዋጋ /በሺህ ብር/	የወለል ስፋት ስኴር ሜትር	ብዛት	ዋጋ /በሺህ ብር/	የወለል ስፋት በካሬ ሜትር	
ፎቅ ቤቶች							MULTI-STOREY BUILDINGS
30 - 40	1	100	31	-	-	-	30 - 40
40 - 50	-	-	-	-	-	-	40 - 50
50 - 100	-	-	-	-	-	-	50 - 100
100 - 200	2	200	514	-	-	-	100 - 200
200 እና በላይ	2	500	386	-	-	-	200 AND OVER
ድምር	5	800	931	-	-	-	TOTAL
ንግድ ቤቶች							COMMERICAL BUILDINGS
ከ5 - በታች	2	4	58	-	-	-	LESS THAN 5
5 - 10	1	5	370	1	6	75	5 - 10
10 - 15	1	10	90	2	20	977	10 - 15
15 - 20	-	-	-	2	30	690	15 - 20
20 - 30	3	60	470	1	20	238	20 - 30
30 - 40	3	95	284	-	-	-	30 - 40
40 - 50	3	120	1631	4	16	958	40 - 50
50 - 100	16	1011	3175	11	710	2372	50 - 100
100 - 200	13	1550	4057	19	2166	7648	100 - 200
200 እና በላይ	21	43850	43216	36	44544	48514	200 AND OVER
ድምር	63	46705	53351	76	47512	61472	TOTAL
('000 ብር)	NUMBER	COST (' 000 BIRR)	FLOOR AREA (SQ. M)	NUMBER	COST (' 000 BIRR)	FLOOR AREA (SQ. M)	VALUE RANGE ('000 BIRR)
	1993/94			1994/95			

ከክልል 14 መስተዳደር ጽ/ቤት የተገኘ

Source: Office of Region 14 Administration

ክፍል ሸ - ትራንስፖርት መገናኛ

SECTION H- TRANSPORT & COMMUNICATIONS

ክፍል ሸ - ትራንስፖርትና መገናኛ

ሠንጠረዥ ሸ.1 :- የኢትዮጵያ አየር መንገድን የሥራ ክንዉን ይገልጻል። መረጃዎቹ የአገር ውስጥና ኢንተርናሽናል በረራዎችን ያጠቃልላሉ።

ሠንጠረዥ ሸ.2 - ሸ.3(ለ) :- ስለአየር ትራንስፖርት መሠረታዊ መረጃዎችን የሚሰጡ ሲሆን ÷ የቀረቡትም መረጃዎች የአዲስ አበባን ዓለም አቀፍ አይሮፕላን ማረፊያ ብቻ የሚመለከቱ ናቸው። ስለመንገደኞች ቁጥርና ስለ ጭነት መጠን የቀረበው መረጃ የንግድ አይሮፕላኖችን ብቻ የሚመለከት ሲሆን የአይሮፕላን እንቅስቃሴ ግን ማንኛውንም አይሮፕላን ያጠቃልላል።

ሠንጠረዥ ሸ.4 :- ክረምት ከበጋ የሚያገለግሉትን መንገዶች ርዝመትና ዝርዝር ሁኔታ በኢትዮጵያ መንገዶች ባለሥልጣን መሥሪያ ቤት የጥገና ጣቢያዎች ለይቶ ያመለክታል። በአንዳንድ ሥፍራ የመንገዶች ርዝመት ቀንሶ የሚታየው በመንገድ መሥመር ለውጥ ምክንያት ነው።

ሠንጠረዥ ሸ.5 :- የኢትዮጵያ መንገዶች ባለሥልጣን የገንዘብ አጠቃቀምን ያሳያል።

ሠንጠረዥ ሸ.6 :- በኢትዮጵያ ውስጥ የመንጃ ፈቃድ የተሰጣቸውን ሰዎች ብዛትና የመንጃ ፈቃዱን ዓይነት ያሳያል ።

ሠንጠረዥ ሸ.7(ሀ) እና ሸ.7(ለ) :- በኢትዮጵያ እና በአዲስ አበባ ተሽከርካሪ መኪናዎች የአደረሱትን አደጋ ያስረዳሉ።

ሠንጠረዥ ሸ.8 እና ሸ.9:- የኢትዮጵያና ጂቡቲ የምድር ባቡር የሥራ ክንውንን ይገልጻሉ።

ሠንጠረዥ ሸ.10 እና ሸ.11:- ለአንዳንድ የተመረጡ የንግድ ዕቃዎች የሚከፈለውን የባቡር ትራንስፖርት ዋጋ ያሳያሉ።

ሠንጠረዥ ሸ.12 እና ሸ.13:- የቴሌኮሙኒኬሽንና ÷ የፖስታ አገልግሎት ስታቲስቲክስን ያሳያሉ ።

SECTION H. TRANSPORT AND COMMUNICATIONS

Table H.1:- refers to operations of Ethiopian Airlines both domestically and internationally.

Tables H.2 - H.3(b):- Pertain to basic statistics concerning international traffic at Addis Ababa international airport. However, figures on passengers and freight refer only to commercial planes while figures on aircraft movement refer to all airplanes.

Table H.4:- shows length of all weather roads by highway maintenance district. Decrease of certain roads is due to change of alignment.

Table H.5:- depicts use of fund by the Ethiopian Road Authority.

Table H.6:- refers to data on driving licenses issued by type in Ethiopia.

Table H.7(a) and H.7(b) :- shows motor vehicle accidents in Ethiopia and Addis Ababa.

Tables H.8 and H.9:- give data on the operations of the Etio-Djibouti railway.

Tables H.10 and H.11:- show rail way freight rates for selected import and export items.

Tables H.12 and H.13:- deal with telecommunications and postal services statistics.

H.1 Indices of Ethiopian Airlines Operation

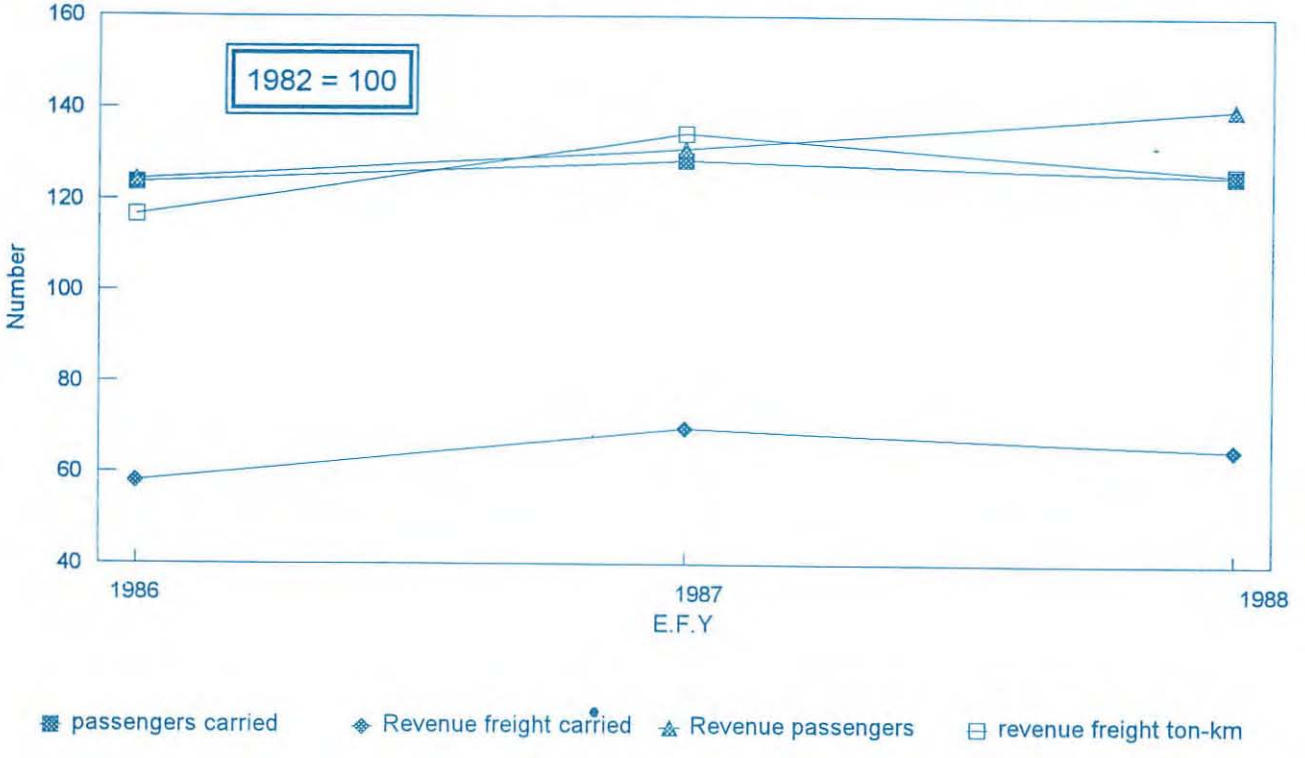

H.2 PASSENGERS CARRIED

AT ADDIS ABABA AIRPORT

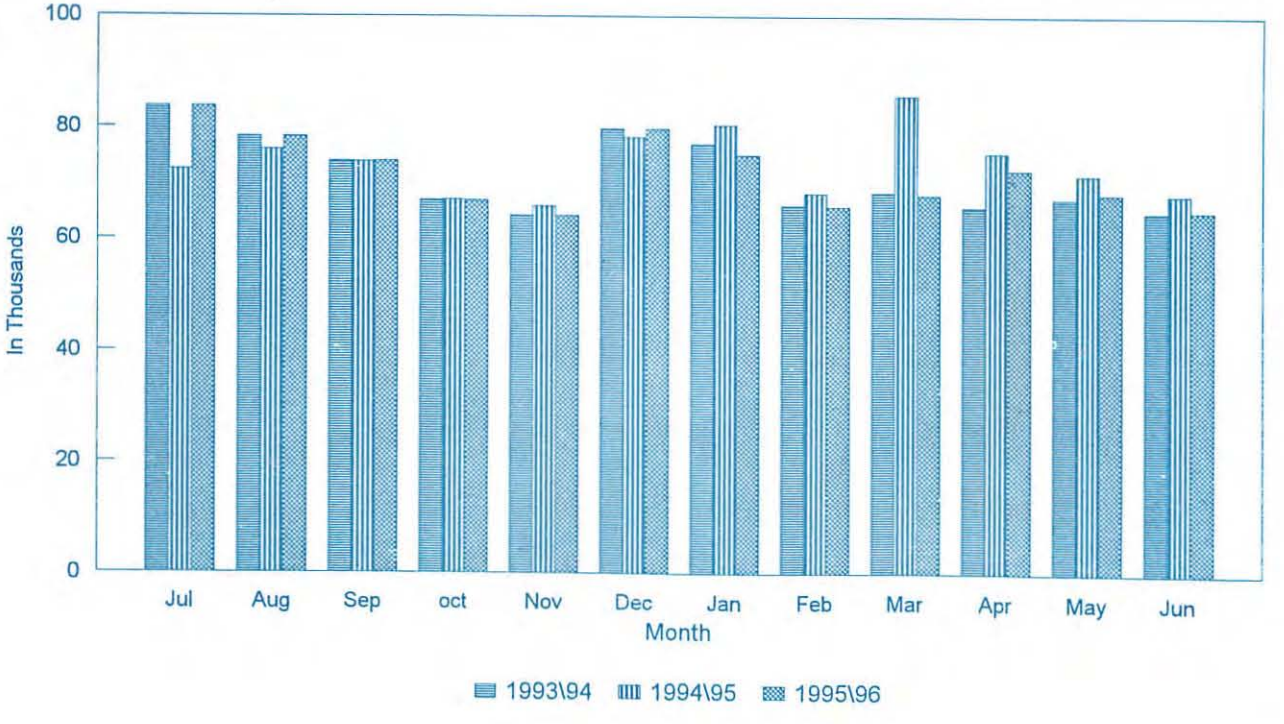

H.3 ALL WEATHER ROADS BY TYPE

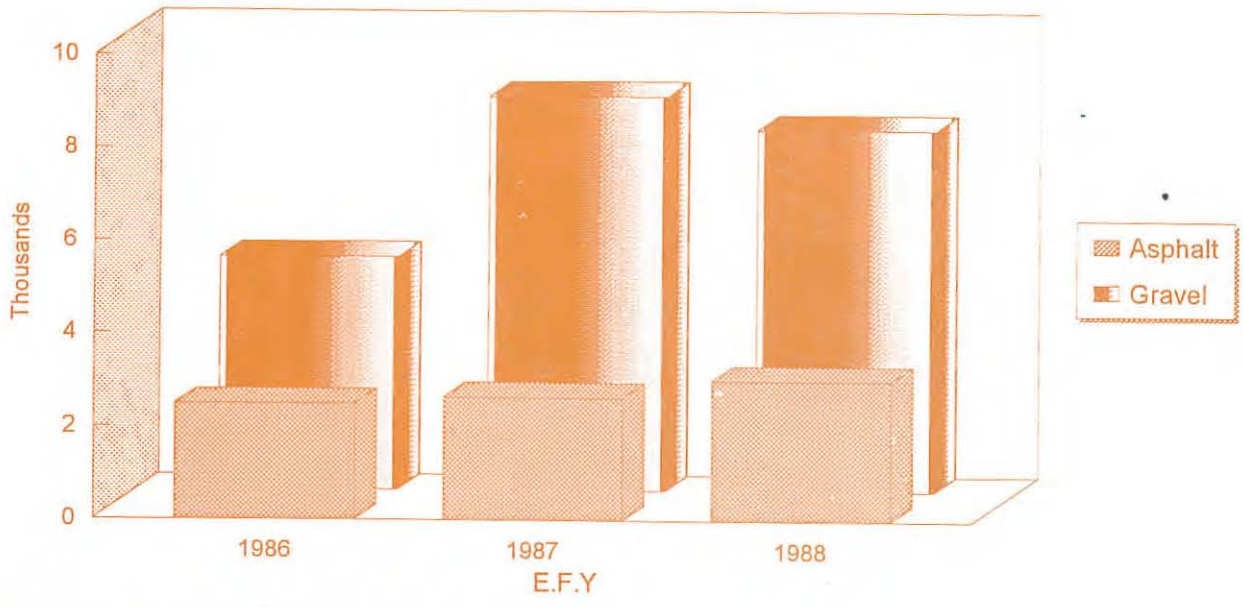

Note: Data on rural gravel roads for 1986 not available

H.4 FREIGHT CARRIED ON
ETHIO-DJIBOUTI RAILWAY

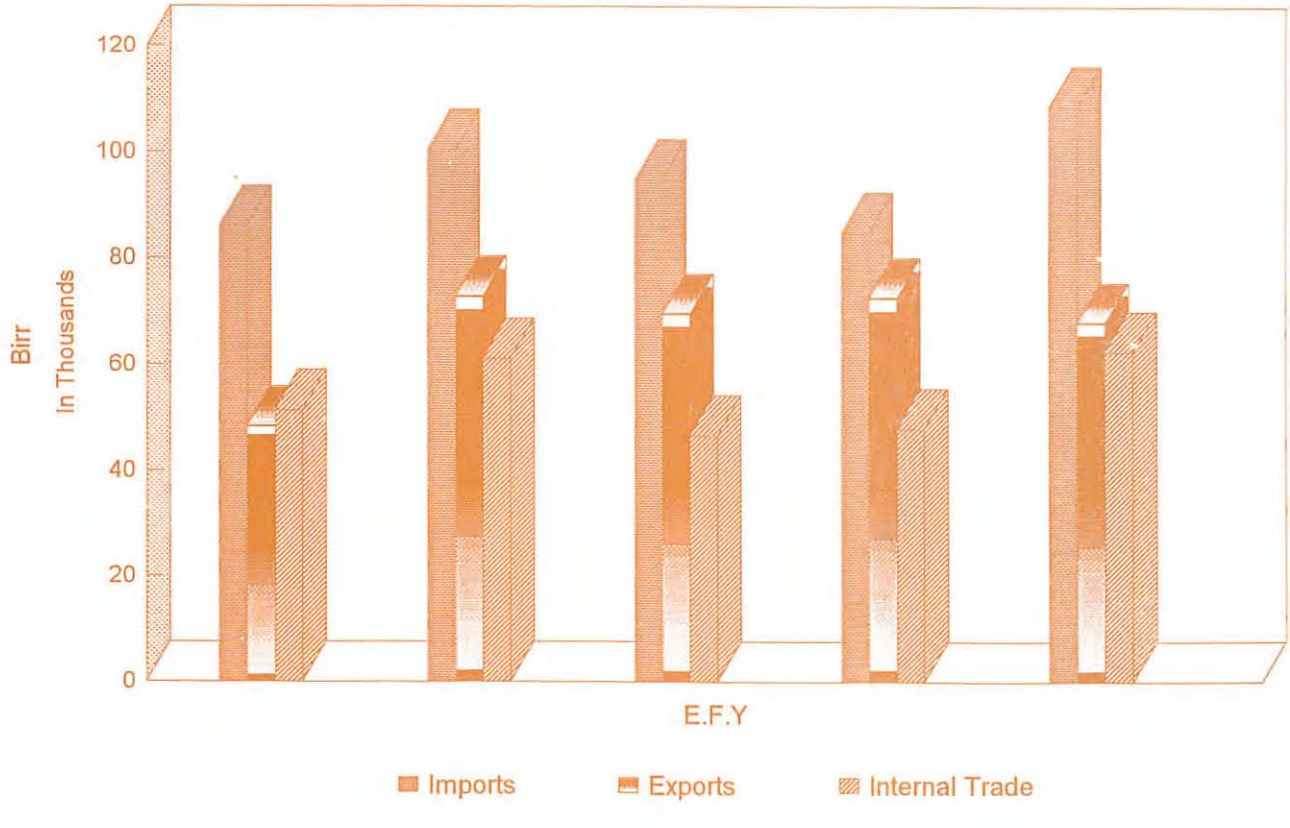

የኢትዮጵያ አየር መንገድ መሥሪያ ቤት የሥራ ክንውን 1985 - 1988
ETHIOPIAN AIRLINES OPERATIONS 1992/93* - 1995/96*

ሠንጠረዥ ሸ.1 TABLE H.1

	1985	1986	1987.	1988	
የከፋይ መንገደኞች ብዛት /በቁጥር/					PASSENGERS CARRIED
የኢንተርናሽናል	472570	437504	465614	468283	INTERNATIONAL
የሀገር ውስጥ	299748	283752	283907	262177	DOMESTIC
ድምር	772318	721256	749521	730460	TOTAL
አማካይ ተሳፋሪ የበረረው ኪ.ሜ መክከለኛ ግምት					AVERAGE KILOMETERS FOR PASSENGER
የኢንተርናሽናል	3396	3436	3438	3689	INTERNATIONAL
የሀገር ውስጥ	478	458	426	421	DOMESTIC
መክከለኛ	2264	2264	2297	2516	AVERAGE
አማንዳንዱ ተሳፋሪ የበረረው ኪ.ሜ /በሺህ/					REVENUE PASSENGER KILOMETERS ('000)
የኢንተርናሽናል	1605002	1503135	1600561	1727281	INTERNATIONAL
የሀገር ውስጥ	143347	129893	120947	110400	DOMESTIC
ድምር	1748349	1633028	1721508	1837681	TOTAL
የሚከፈልበት የዕቃ ጭነት /በቶን/					REVENUE FREIGHT CARRIED (LONG TON)
የኢንተርናሽናል	24622	26773	32401	31017	INTERNATIONAL
የሀገር ውስጥ	2265	1568	1573	791	DOMESTIC
ድምር	26887	28341	33974	31808	TOTAL
ገቢ ዕቃ /በሺህ/ ቶን ኪሎ ሜትር					REVENUE FREIGHT TON-KILOMETERS ('000)
የኢንተርናሽናል	88415	102835	118807	111651	INTERNATIONAL
የሀገር ውስጥ	1644	1033	881	380	DOMESTIC
ድምር	90059	103868	119688	112031	TOTAL
አውሮፕላኖች ለጥቅም የበረሩት ኪ.ሜ /በሺህ/	25393	24635	25697	26715	REVENUE PLANE-KILOMETERS ('000)
የተከፈለበት የጭነት መጠን /በመቶ ሲታሰብ/	45.3	45.0	48.4	45.2	PAYLOAD FACTOR (%)
የሠራተኞች ብዛት /በቁጥር/					EMPLOYEES (NUMBER)
የሥራ ገቢ /በሺህ ብር/					OPERATING REVENUE ('000 BIRR)
ከመንገደኞች	794379	909251	1147943	1187279	PASSENGER
ከዕቃ ጭነት	201475	210827	281226	267820	FREIGHT
ከሌሎች	146217	143917	187801	201524	OTHERS
ድምር	1142071	1263995	1616970	1656623	TOTAL
የሥራ ወጪ /በሺህ ብር/					OPERATING EXPENSES ('000 BIRR)
የበረራ ወጪ	330730	344566	424988	458272	FLYING
ለሌሎች	709805	825899	940404	1035586	OTHERS
ድምር	1040535	1170465	1365392	1493858	TOTAL
የዐመቱ የተጣራ ትርፍ /በሺህ ብር/	23333	83146	186085	54176	ADJUSTED NET PROFIT ('000 BIRR)
ተንቀሳቃሽ ሀብት /በሺህ ብር/	832014	845019	1136449	1083736	CURRENT ASSETS ('000 BIRR)
ተንቀሳቃሽ ዕዳ /በሺህ ብር/	775014	712995	833890	966925	CURRENT LIABILITIES ('000 BIRR)
በሥራ ላይ የዋለ የተጣራ ካፒታል /በሺህ ብር/	57000	132024	302559	116811	NET WORKING CAPITAL ('000 BIRR)
የካፒታል ወጪ /በሺህ ብር/	1127022	222954	168585	86070	CAPITAL EXPENDITURES ('000 BIRR)
ለትራንስፖርት መሣሪያዎች /ለአውሮፕላኖች /					TRANSPORT EQUIPMENT
ለተሽከርካሪ መኪናዎች ለመሳሰሉት /በሺህ ብር/	...	2803519	...	...	(AIRCRAFT VEHICLES,ETC.) (000 BIRR)
ለሌሎች	...	118670	...	...	OTHERS ('000 BIRR)
ድምር	...	2922189	...	...	TOTAL
ኢንቨስትመንት በዋጋው ታስቦ /በሺህ ብር/	7252	12925	14429	60582	INVESTMENT AT COST ('000 BIRR)
የንብረቶች ዋጋ የዓመቱ					FIXED ASSETS AFTER
ጉድለት ተቀንሶ /በሺህ ብር/	1823838	2066602	2046286	1939593	DEPRECIATION ('000 BIRR)
	1992/93	1993/94	1994/95	1995/96	

የዓመቱ መጨረሻ ሰኔ 23 ነው
*YEAR ENDING JUNE 30
የቻርተር ጭነትንም ይጨምራል
**INCLUDING CHARTER
ከኢትዮጵያ አየር መንገድ መሥሪያ ቤት የተገኘ
SOURCE; ETHIOPIAN AIRLINES

በአዲስ አበባ ዓለም አቀፍ አይሮፕላን ማረፊያ የተደረገው የአየር ትራፊክ 1985-1988
AIR TRAFFIC AT ADDIS ABABA INTERNATIONAL AIRPORT 1992/93* - 1995/96*

ሠንጠረዥ ሸ.2 TABLE H.2

	1985	1986	1987	1988	
የአይሮፕላን እንቅስቃሴ /በቁጥር/					AIRCRAFT MOVEMENT (NUMBER)
ገቢ	14992	11795	9475	11040	IN
ወጪ	14924	11853	9288	11033	OUT
ድምር	29916	23648	18763	22073	TOTAL
የመንገደኞች ብዛት /በቁጥር/					PASSENGER CARRIED (NUMBER)
ገቢ	445560	423338	458370	431033	IN
ወጪ	467365	433259	425862	431150	OUT
ትራንዚት	90	1707	1437	5265	IN TRANSIT
ድምር	913015	858304	885669	867448	TOTAL
የዕቃ ጭነት ብዛት /በቶን/					FREIGHT CARRIED (TONS)
ገቢ	19867	18157	20862	18528	IN
ወጪ	7266	11892	14257	13051	OUT
ትራንዚት	...	...	...	...	IN TRANSIT
ድምር	27133	30049	35119	31579	TOTAL
የፖስታ ብዛት /በቶን/					MAIL CARRIED (TONS)
ገቢ	229	209	190	225	IN
ወጪ	209	271	310	320	OUT
ትራንዚት	...	...	...	...	IN TRANSIT
ድምር	438	480	500	545	TOTAL
	1992/93	1993/94	1994/95	1995/96	

... መረጃ አልተገኘም
... DATA NOT AVAILABLE
ከአየር ትራንስፖርት ባለሥልጣን የተገኘ
SOURCE : CIVIL AVIATION AUTHORITY

የዓመቱ መጨረሻ ሰኔ 30 ነው
* YEAR ENDING JULY 7

በአዲስ አበባ ዓለም አቀፍ አይሮፕላን ማረፊያ የተደረገው የአየር ትራፊክ 1984-1986
AIR TRAFFIC AT BOLE ADDIS ABABA INTERNATIONAL AIR PORT, 1991/92*-1993/94*

የአይሮፕላን እንቅስቃሴና የመንገደኞች ብዛት
AIRCRAFT MOVEMENTS AND PASSENGERS CARRIED

ሠንጠረዥ ሸ.3/ሀ/ TABLE H.3 (a) በቁጥር NUMBER

ወር	የአይሮፕላን እንቅስቃሴ			የመንገደኞች ብዛት				
	ገቢ.	ወጪ.	ድምር	ገቢ.	ወጪ.	ትራንዜት	ድምር	
1986								1993/94
ሐምሌ	965	970	1935	43261	40521	...	83782	JULY
ነሐሴ	952	955	1907	39601	38798	...	78399	AUGUST
መስከረም	926	921	1847	37451	36617	...	74068	SEPTEMBER
ጥቅምት	1013	1019	2032	33384	33711	...	67095	OCTOBER
ኅዳር	1155	1172	2327	32031	32333	...	64364	NOVEMBER
ታህሣሥ	1337	1357	2694	39192	40666	...	79858	DECEMBER
ጥር	977	980	1957	36770	40325	569	77095	JANUARY
የካቲት	920	922	1842	29588	36163	676	65751	FEBRUARY
መጋቢት	1020	1023	2043	31242	36935	420	68177	MARCH
ሚያዝያ	887	882	1769	33518	31970	42	65488	APRIL
ግንቦት	861	862	1723	33362	34283	...	67645	MAY
ሰኔ	782	789	1571	33938	30937	...	64875	JUNE
ድምር	11795	11852	23647	423338	433259	1707	858304	TOTAL
1987								1994/95
ሐምሌ	828	831	1659	36673	35728	...	72401	JULY
ነሐሴ	714	715	1429	39058	37121	280	76459	AUGUST
መስከረም	699	703	1402	37561	36408	5	73974	SEPTEMBER
ጥቅምት	718	716	1434	34477	32677	...	67154	OCTOBER
ኅዳር	749	746	1495	33542	32548	68	66158	NOVEMBER
ታህሣሥ	821	818	1639	40305	38129	280	78714	DECEMBER
ጥር	791	800	1591	40467	40172	211	80850	JANUARY
የካቲት	806	597	1403	33642	34735	83	68460	FEBRUARY
መጋቢት	754	744	1498	53354	32548	92	85994	MARCH
ሚያዝያ	855	858	1713	38442	37149	20	75611	APRIL
ግንቦት	786	795	1581	35683	35827	60	71570	MAY
ሰኔ	954	780	1734	35166	32820	338	68324	JUNE
ድምር	9475	9103	18578	458370	425862	1437	885669	TOTAL
1988								1995/96
ሐምሌ	859	871	1730	43261	40521	...	83782	JULY
ነሐሴ	859	850	1709	39601	38798	228	78627	AUGUST
መስከረም	956	960	1916	37451	36617	572	74640	SEPTEMBER
ጥቅምት	977	989	1966	33384	33711	720	67815	OCTOBER
ኅዳር	953	897	1850	32031	32333	208	64572	NOVEMBER
ታህሣሥ	954	974	1928	39192	40666	786	80644	DECEMBER
ጥር	916	922	1838	37559	37605	420	75584	JANUARY
የካቲት	987	983	1970	32682	33277	286	66245	FEBRUARY
መጋቢት	896	896	1792	34443	33510	460	68413	MARCH
ሚያዝያ	912	915	1827	34739	37766	298	72803	APRIL
ግንቦት	957	963	1920	34195	33861	300	68356	MAY
ሰኔ	814	813	1627	32495	32485	987	65967	JUNE
ድምር	11040	11033	22073	431033	431150	5265	867448	TOTAL
	IN	OUT	TOTAL	IN	OUT	TRANSIT	TOTAL	
	AIRCRAFT MOVEMENT			PASSENGERS CARRIED				

... መረጃ አልተገኘም
... DATA NOT AVAILABLE

የዓመቱ መጨረሻ ሰኔ 30 ነው
* YEAR ENDING JULY 7

ከአየር ትራንስፖርት ባለሥልጣን የተገኘ
SOURCE : CIVIL AVIATION AUTHORITY

በአዲስ አበባ ዓለም አቀፍ አይሮፕላን ማረፊያ የተደረገው የአየር ትራፊክ 1986-1988
AIR TRAFFIC AT BOLE ADDIS ABABA INTERNATIONAL AIR PORT, 1993/94* - 1995/96*

የተጋቧዘ ዕቃና ፖስታ
FREIGHT AND MAIL CARRIED

ሠንጠረዥ ሸ.3/ለ/ TABLE H.3 (b) በቶን IN TONS

ወር	በአይሮፕላን የተጋቧዘ ዕቃ ብዛት			በአይሮፕላን የተጋቧዘ ፖስታ ብዛት			
	ገቤ	ወጪ	ድምር	ገቤ	ወጪ	ድምር	
1986							1993/94
ሐምሌ	1339	687	2026	17	21	38	JULY
ነሐሴ	1640	925	2565	18	17	35	AUGUST
መስከረም	1489	666	2155	13	18	31	SEPTEMBER
ጥቅምት	1543	781	2324	18	24	42	OCTOBER
ኅዳር	1343	732	2075	15	18	33	NOVEMBER
ታህሣሥ	1559	1073	2632	27	34	61	DECEMBER
ጥር	1134	1207	2341	15	26	41	JANUARY
የካቲት	1337	1310	2647	15	25	40	FEBRUARY
መጋቢት	1755	1387	3142	16	23	39	MARCH
ሚያዝያ	1488	1259	2747	19	23	42	APRIL
ግንቦት	1710	883	2593	19	22	41	MAY
ሰኔ	1820	982	2802	17	20	37	JUNE
ድምር	18157	11892	30049	209	271	480	TOTAL
1987							1994/95
ሐምሌ	2217	932	3149	17	21	38	JULY
ነሐሴ	1495	840	2335	14	20	34	AUGUST
መስከረም	1293	808	2101	13	21	34	SEPTEMBER
ጥቅምት	1444	917	2361	14	21	35	OCTOBER
ኅዳር	1841	999	2840	18	20	38	NOVEMBER
ታህሣሥ	2087	1386	3473	19	26	45	DECEMBER
ጥር	1751	1682	3433	18	32	50	JANUARY
የካቲት	2049	1655	3704	14	26	40	FEBRUARY
መጋቢት	1625	1891	3516	16	34	50	MARCH
ሚያዝያ	1805	1435	3240	15	36	51	APRIL
ግንቦት	1441	832	2273	18	27	45	MAY
ሰኔ	1814	880	2694	14	26	40	JUNE
ድምር	20862	14257	35119	190	310	500	TOTAL
1988							1995/96
ሐምሌ	1339	687	2026	18	27	45	JULY
ነሐሴ	1641	925	2566	18	17	35	AUGUST
መስከረም	1489	666	2155	13	18	31	SEPTEMBER
ጥቅምት	1543	781	2324	18	24	42	OCTOBER
ኅዳር	1344	733	2077	15	18	33	NOVEMBER
ታህሣሥ	1559	1073	2632	27	34	61	DECEMBER
ጥር	1894	1621	3515	19	27	46	JANUARY
የካቲት	1657	1725	3382	23	29	52	FEBRUARY
መጋቢት	1804	1711	3515	16	34	50	MARCH
ሚያዝያ	1498	1187	2685	16	31	47	APRIL
ግንቦት	1474	970	2444	18	33	51	MAY
ሰኔ	1286	972	2258	24	28	52	JUNE
ድምር	18528	13051	31579	225	320	545	TOTAL
	IN	OUT	TOTAL	IN	OUT	TOTAL	
	FREIGHT CARRIED			MAIL CARRIED			

ከአየር ትራንስፖርት ባለሥልጣን የተገኘ
SOURCE : CIVIL AVIATION AUTHORITY

የዓመቱ መጨረሻ ሰኔ 30 ነው
* YEAR ENDING JULY 7

የኢትዮጵያ መንገዶች ባለስልጣን የገንዘብ አጠቃቀም 1985 - 1988
USE OF FUND BY THE ETHIOPIAN ROAD AUTHORITY, 1992/93* - 1995/96*

ሠንጠረዥ ሸ.5 TABLE H.5 በሚሊዮን ብር IN MILLION BIRR

1985	1986	1987	1988	
የገንዘብ አጠቃቀም				USE OF FUND
ለቅየሳ	0.5	7.8	...	... SURVEY EXPENSES
ለገጠር መንገዶች	19.8	214.8	...	... RURAL ROADS
ለማሻሻያ	-	59.0	...	... RECONSTRUCTION AND/ OR BETTERMENT
ለመንገድ ሥራዎች	65.7	225.9	...	... CONSTRUCTION
ለጥገና	68.6	238.4	...	... MAINTENANCE
ለክፍለ ሀገር መንገዶችና ልዩ ፕሮጀክቶች	-	-		REGIONAL ROADS AND SPECIAL PROJECTS
ለሌሎች	154.2	210.8	...	... OTHERS
የፕሮግራም ወጪዎች ድምር	308.8	956.7	...	... TOTAL PROGRAMME EXPENDITURE
ጊዜያዊና ቋሚ ንብረቶችና መሣሪያዎች	...	...	...	... CURRENT AND FIXED ASSETS
ዕዳ ሲቀነስ	...	...	...	... LESS LIABILITIES
ድምር	308.8	956.7	...	... GRAND TOTAL
1992/93	1993/94	1994/95	1995/96	

የዓመቱ መጨረሻ ሰኔ 30 ነው ... መረጃ አልተገኘም
* YEAR ENDING JULY 7 ... DATA NOT AVAILABLE
ከኢትዮጵያ መንገዶች ባለስልጣን የተገኘ
SOURCE : ETHIOPIAN ROAD AUTHORITY

የተሰጠ መንጃ ፈቃድ 1985 - 1988
DRIVING LICENSES ISSUED, 1992/93* - 1995/96*

ሠንጠረዥ ሸ.6 TABLE H.6 በቁጥር IN NUMBER

1985	1986	1987	1988	
የመንጃ ፈቃድ ዓይነት				TYPE OF LICENSE
1ኛ ደረጃ/ለሞተር ቢስክሌቶች/				FIRST CLASS (MOTOR CYCLES)
አዲስ አበባ	224	231	177	153 ADDIS ABABA
ሌሎች ክ/ሃገራት	...	376	361	583 OTHERS
2ኛ ደረጃ/ለቤት መኪናዎች/				SECOND CLASS (PRIVATE CARS)
አዲስ አበባ	12882	14170	13329	12639 ADDIS ABABA
ሌሎች ክ/ሃገራት	...	8276	10429	9730 OTHERS
3ኛ ደረጃ /በቤንዚን ለሚሄዱ ካሚዮኖች/				THIRD CLASS (PETROL ENGINE TRUCKS)
አዲስ አበባ	5909	5031	5727	6195 ADDIS ABABA
ሌሎች ክ/ሃገራት	...	5613	7318	6527 OTHERS
4ኛ ደረጃ/በናፍታ ለሚሄዱ ካሚዮኖች/				FOURTH CLASS (DIESEL ENGINE TRUCKS)
አዲስ አበባ	1844	1251	1423	1636 ADDIS ABABA
ሌሎች ክ/ሃገራት	...	1288	1965	2979 OTHERS
5ኛ ደረጃ/ከባድ መኪና ከጎተሳቢው/				FIFTH CLASS (TRUCKS WITH TRAILERS)
አዲስ አበባ	1464	1031	1148	1146 ADDIS ABABA
ሌሎች ክ/ሃገራት	...	501	738	840 OTHERS
6ኛ ደረጃ/ትራክተር ቡልዶዘር ወዘተ../				SIXTH CLASS (TRACTORS, BULLDOZERS, ETC.)
አዲስ አበባ	30	21	24	22 ADDIS ABABA
ሌሎች ክ/ሃገራት	...	93	77	340 OTHERS
1992/93	1993/94	1994/95	1995/96	

የዓመቱ መጨረሻ ሰኔ 30 ነው። ... መረጃ አልተገኘም
* YEAR ENDING JULY 7 ... DATA NOT AVAILABLE
ከመንገድ ትራንስፖርት ባለሥልጣን የተገኘ
SOURCE : ROAD TRANSPORT AUTHORITY

የክረምትና የበጋ መንገዶች በጥገና ጣቢያ 1986 - 1988
ALL WEATHER ROADS BY MAINTENANCE DISTRICT, 1993/94* - 1995/96*

ሠንጠረዥ ሸ.4 TABLE H.4 በኪሎ ሜትር IN KM

	ኮረት	አስፋልት	ድምር	
1986				1993/94
አለምገና	1150	745	1895	ALEMGENA
ኮምቦልቻ	285	515	800	COMBOLCHA
ሻሸመኔ	720	500	1220	SHASHEMENE
ድሬዳዋ	775	285	1060	DIRE DAWA
ጎንደር	455	15	470	GONDER
ደብረማርቆስ	620	70	690	DEBRE MARKOS
ጅማ	760	260	1020	JIMA
አዲግራት	235	110	345	ADIGRAT
ድምር	5000	2500	7500	SUB-TOTAL
የገጠር መንገዶች	...	...	...	RURAL ROADS
ጠቅላላ ድምር	5000	2500	7500	GRAND TOTAL
1987				1994/95
አለምገና	793	828	1621	ALEMGENA
ኮምቦልቻ	340	527	867	COMBOLCHA
ሻሸመኔ	867	548	1415	SHASHEMENE
ድሬዳዋ	1042	316	1358	DIRE DAWA
ጎንደር	491	12	503	GONDER
ደብረማርቆስ	744	53	797	DEBRE MARKOS
ጅማ	838	259	1097	JIMA
አዲግራት	363	101	464	ADIGRAT
ድምር	5478	2644	8122	SUB-TOTAL
የገጠር መንገዶች	3000		3000	RURAL ROADS
ጠቅላላ ድምር	8478	2644	11122	GRAND TOTAL
1988				1995/96
አለምገና	865	912	1777	ALEMGENA
ኮምቦልቻ	84	569	653	COMBOLCHA
ሻሸመኔ	699	659	1358	SHASHEMENE
ድሬዳዋ	1132	335	1467	DIRE DAWA
ጎንደር	466	13	479	GONDER
ደብረማርቆስ	791	82	873	DEBRE MARKOS
ጅማ	889	301	1190	JIMA
አዲግራት	146	150	296	ADIGRAT
ድምር	5072	3021	8093	SUB-TOTAL
የገጠር መንገዶች	2704		2704	RURAL ROADS
ጠቅላላ ድምር	7776	3021	10797	GRAND TOTAL
	GRAVEL**	ASPHALT	TOTAL	

... መረጃ አልተገኘም
... DATA NOT AVAILABLE
የዓመቱ መጨረሻ ሰኔ 30 ነው
* YEAR ENDING JULY 7
ከኢትዮጵያ መንገዶች ባለስልጣን የተገኘ
SOURCE : ETHIOPIAN ROAD AUTHORITY

የገጠር መንገድ ርዝማኔ ከኮረት ጋር ተደምሯል
** THE LENGTH OF RURAL ROADS IS ADDED TO THE GRAVEL

በኢትዮጵያ ተሽከርካሪ መኪናዎች ያደረሱት አደጋ 1986 - 1988
MOTOR VEHICLE ACCIDENTS IN ETHIOPIA, 1993/94* - 1995/96*

ሠንጠረዥ ሸ.7/ሀ/ TABLE H.7(a) በቁጥር IN NUMBER

1986	1987	1988		
6063	7205	...	TOTAL ACCIDENT	ጠቅላላ አደጋ
1100	1403	...	HEAVY	ከባድ የመቁሰል አደጋ
1180	1269	...	LIGHT	ቀላል የመቁሰል አደጋ
1077	1254	...	FATAL	የሞት አደጋ
2706	3279	...	PROPERTY DAMAGE	የንብረት ጉዳት
1250	1648	...	NUMBER OF DEATH	የሞቱት ሰዎች ብዛት
779	987	...	YOUTH	ወጣቶች
361	492	...	ADULT	መካከለኛ ዕድሜ
110	169	...	AGED	ሽማግሌዎች
3889	5206	...	NUMBER OF PEOPLE INJURED	የተጎዱት ሰዎች ብዛት
2487	3297	...	YOUTH	ወጣቶች
1084	1500	...	ADULT	መካከለኛ ዕድሜ
318	409	...	AGED	ሽማግሌዎች
1993/94	1994/95	1995/96		

በአዲስ አበባ ከተማ ተሽከርካሪ መኪናዎች ያደረሱት አደጋ 1986 - 1988
MOTOR VEHICLE ACCIDENTS IN ADDIS ABABA, 1993/94* - 1995/96*

ሠንጠረዥ ሸ.7/ለ/ TABLE H.7 (b) በቁጥር IN NUMBER

1986	1987	1988		
3137	3445	...	TOTAL ACCIDENT	ጠቅላላ አደጋ
306	314	...	HEAVY	ከባድ የመቁሰል አደጋ
635	643	...	LIGHT	ቀላል የመቁሰል አደጋ
271	255	...	FATAL	የሞት አደጋ
1925	2233	...	PROPERTY DAMAGE	የንብረት ጉዳት
274	262	...	NUMBER OF DEATH	የሞቱት ሰዎች ብዛት
143	120	...	YOUTH	ወጣቶች
84	98	...	ADULT	መካከለኛ ዕድሜ
47	44	...	AGED	ሽማግሌዎች
1120	1193	...	NUMBER OF PEOPLE INJURED	የተጎዱት ሰዎች ብዛት
719	758	...	YOUTH	ወጣቶች
281	317	...	ADULT	መካከለኛ ዕድሜ
120	118	...	AGED	ሽማግሌዎች
1993/94	1994/95	1995/96		

የዓመቱ መጨረሻ ሰኔ 30 ነው።: ... መረጃ አልተገኘም

* YEAR ENDING JULY 7 ... DATA NOT AVAILABLE

ከፖሊስ ሠራዊት ዋና መምሪያ የተገኘ

SOURCE: POLICE HEAD QUARTERS

የኢትዮጵያና የጅቡቲ የምድር ባቡር ሥራ ክንውን 1986 - 1988
OPERATIONS OF THE ETHIO-DJIBOUTI RAILWAY, 1993/94* - 1995/96*

ሠንጠረዥ ሸ.8 TABLE H.8

	1986	1987	1988	
የሐዲድ ርዝመት /በኪ.ሜ/	781	781	781	LENGTH OF TRACKS (KM)
የባቡር ተሽከርካሪው ብዛት/በቁጥር/	649	649	649	ROLLING STOCK (NUMBER)
በእንፋሎት ኃይል				STEAM LOCOMOTIVES AND
የሚሄዱ	6	6	6	LOCOTRACTORS
በዲዝልና በኤሌክትሪክ የሚሄዱ	16	16	16	DIESEL-ELECTRIC LOCOMOTIVES
የመንገደኞች ፉርጎዎች	31	31	31	PASSENGER CARS
የዕቃ ማጓጓዣ ፉርጎዎች	590	590	590	FREIGHT CARS
ሎቶሪን	6	5	5	AUTORAILS
ሌሎች የባቡር ተሽከርካሪዎች	-	-	-	OTHERS
የሠራተኞች ብዛት				EMPLOYEES (NUMBER)
ኢትዮጵያውያን	2247	2190	2124	ETHIOPIAN
የውጭ አገር ዜጎች	385	395	383	FOREIGNER
ድምር	2632	2585	2507	TOTAL
ባቡሮች ለጥቅም የተጓዙት ኪሎ ሜትር /በሺህ/	...	...	...	REVENUE TRAIN-KILOMETERS ('000)
የመንገደኞች ብዛት				PASSENGERS CARRIED ('000)
በ1ኛና 2ኛ ማዕረግ	158.0	140.3	114.0	1ST AND 2ND CLASS
በ3ኛ ማዕረግ	507.5	373.6	652.2	3RD CLASS
ድምር	665.5	513.8	766.1	TOTAL
መንገደኞች የተጓዙት ኪሎ ሜትር/በሚሊዮን/	186.5	150.7	166.6	PASSENGER-KILOMETERS (MILLION)
እያንዳንዱ መንገደኛ የተጓዘው ኪሎ ሜትር በአማካይ	280.4	293.3	217.5	AVERAGE KMS. PER PASSENGER
የጭነት ዕቃ መጠን /በሺህ ቶን/	210.5	204.6	238.6	FREIGHT CARRIED ('000 TONS)
ገቢ	94.7	84.6	108.6	IMPORTS
ወጪ	69.3	72.3	67.7	EXPORTS
በአገር ውስጥ የተመላለሰ	46.5	47.7	62.3	INTERNAL TRAFFIC
የንግድ ትራፊክ/በሚሊዮን				COMMERCIAL TRAFFIC(MILLION)
ቶን ኪ.ሜ/	102.3	93.0	104.0	TON-KILOMETERS)
ለያንዳንዱ ቶን ለንግድ በመመላለስ የተጓዘረገው				AVERAGE KMS. PER TON OF
ጉዞ በአማካይ /በኪ.ሜ/	485.0	454.6	435.9	COMMERCIAL TRAFFIC
ገቢ /በሺህ ብር/				REVENUE ('000 BIRR)
ከመንገደኞች	12707.0	12696.7	13184.0	PASSENGER
ከዕቃ ጭነት	31523.0	30462.6	39388.0	FREIGHT
ከሌሎች	600.0	1671.4	2505.0	OTHERS
ጠቅላላ ገቢ	44830.0	44830.7	55077.0	TOTAL REVENUE
ወጪ				EXPENDITURE
ለሠራተኞች	15300.0	28934.9	30723.0	PERSONNEL
ለዕቃና ለሌሎች	11495.0	21609.7	27159.0	MATERIAL AND OTHER
ጠቅላላ የሥራ ማስኬጃ	26795.0	...	...	TOTAL OPERATING EXPENSES
ለመሣሪያዎች ማደሻና				PROVISION FOR WORKS AND
መጠባበቂያ	19360.0	2045.0	2200.0	RENEWAL OF EQUIPMENT
ለወለድ	...	...	...	INTEREST
ጠቅላላ ወጪ	46155.0	52589.6	60082.0	TOTAL EXPENDITURE
	1993/94	1994/95	1995/96	

የዓመቱ መጨረሻ ሰኔ 30 ነው።: ...መረጃ አልተገኘም

* YEAR ENDING JULY 7 ... DATA NOT AVAILABLE

ከኢትዮጵያና ጅቡቲ የምድር ባቡር ኩባንያ የተገኘ

SOURCE : ETHIO-DJIBOUTI RAILWAY COMPANY

በኢትዮጵያና በጅቡቲ የምድር ባቡር የተጓጓዙት የንግድ ዕቃዎች ብዛትና ዓይነት 1986 - 1988

FREIGHT CARRIED ON THE ETHIO-DJIBOUTI RAILWAY BY TYPE OF COMMODITY, 1993/94* - 1995/96*

ሠንጠረዥ ሸ.9 TABLE H.9 በቶን IN TONS

	1986	1987	1988	
ገቢ ንግድ				IMPORTS
ምግብና የቁም ከብቶች	3845	8979	28605	FOOD AND LIVE ANIMALS
መጠጦችና ትምባሆ	20	-	-	BEVERAGES AND TOBACCO
ያልተሰናዱ ዕቃዎች ከነዳጅ በስተቀር	78	87	-	CRUDE MATERIALS; EXCEPT FUELS
ነዳጆች ፡ ማለስለሻ ቅባቶችና ተመሳሳይ ነገሮች	23117	27661	34938	FUELS, LUBRICANTS AND RELATED MATERIALS**
የእንስሳትና የአትክልት ዘይትና ስብ	-			ANIMAL AND VEGETABLE OILS AND FATS
ኬሚካሎች	16908	6910	1093	CHEMICALS
በፋብሪካ የተዘጋጁ ዕቃዎች	29017	27099	7658	MANUFACTURED ARTICLES
ማሽኖችና የትራንስፖርት መሣሪያዎች	2169	2439	1805	MACHINERY AND TRANSPORT EQUIPMENT
ልዩ ልዩ ዕቃዎች /ሌ.ቦ.ያ/	19536	11453	34417	MISCELLANEOUS ARTICLES, N.E.S
ድምር	94690	84628	108516	TOTAL
ወጪ ንግድ				EXPORTS
ምግብና የቁም ከብቶች	65339	62867	58926	FOOD AND LIVE ANIMALS
መጠጦችና ትምባሆ	-	17	48	BEVERAGES AND TOBACCO
ያልተሰናዱ ዕቃዎች ከነዳጅ በስተቀር	-	-	-	CRUDE MATERIALS; EXCEPT FUELS
ነዳጆች ፡ ማለስለሻ ቅባቶችና ተመሳሳይ ነገሮች	-	-	-	FUELS, LUBRICANTS AND RELATED MATERIALS**
የእንስሳትና የአትክልት ዘይትና ስብ	-	-	-	ANIMAL AND VEGETABLE OILS AND FATS
ኬሚካሎች	-	6	-	CHEMICALS
በፋብሪካ የተዘጋጁ ዕቃዎች	916	400	411	MANUFACTURED ARTICLES
ማሽኖችና የትራንስፖርት መሣሪያዎች	85	36	32	MACHINERY AND TRANSPORT EQUIPMENT
ልዩ ልዩ ዕቃዎች /ሌ.ቦ.ያ/	3024	8960	8330	MISCELLANEOUS ARTICLES, N.E.S
ድምር	69364	72286	67747	TOTAL
የአገር ውስጥ ንግድ				INTERNAL TRADE
ምግብና የቁም ከብቶች	36850	32661	46131	FOOD AND LIVE ANIMALS
መጠጦችና ትምባሆ	598	702	126	BEVERAGES AND TOBACCO
ያልተሰናዱ ዕቃዎች ከነዳጅ በስተቀር	1846	3023	1161	CRUDE MATERIALS; EXCEPT FUELS
ነዳጆች ፡ ማለስለሻ ቅባቶችና ተመሳሳይ ነገሮች	270	309	118	FUELS, LUBRICANTS AND RELATED MATERIALS**
የእንስሳትና የአትክልት ዘይትና ስብ	-	-	-	ANIMAL AND VEGETABLE OILS AND FATS
ኬሚካሎች	46	2	1076	CHEMICALS
በፋብሪካ የተዘጋጁ ዕቃዎች	3035	6734	7147	MANUFACTURED ARTICLES
ማሽኖችና የትራንስፖርት መሣሪያዎች	873	1195	1805	MACHINERY AND TRANSPORT EQUIPMENT
ልዩ ልዩ ዕቃዎች /ሌ.ቦ.ያ/	3002	3091	4776	MISCELLANEOUS ARTICLES, N.E.S
ድምር	46520	47717	62340	TOTAL
	1993/94	1994/95	1995/96	

የዓመቱ መጨረሻ ሰኔ 30 ነው::

* YEAR ENDING JULY 7

ከአሰብ በጅቡቲ በኩል የሚገባውን ነዳጅ ያጠቃልላል

** INCLUDES RE-ENTERING ETHIOPIA VIA DJIBOUTI FROM ASEB

ከኢትዮጵያና ጅቡቲ የምድር ባቡር ኩባንያ የተገኘ

SOURCE : ETHIO-DJIBOUTI RAILWAY COMPANY

በኢትዮጵያና በጅቡቲ የምድር ባቡር ÷ የአንዳንድ የገቢ ንግድ ዕቃዎች የትራንስፖርት ታሪፍ 1986 - 1988

FREIGHT RATES ON THE ETHIO-DJIBOUTI RAILWAY FOR SELECTED IMPORT GOODS, 1993/94* - 1995/96*

ሠንጠረዥ ሸ.10 TABLE H.10 ለአንድ ቶን በብር BIRR PER TON

የዕቃው ዓይነት	1986	1987	1988	
ከጅቡቲ እስከ አዲስ አበባ				DJIBOUTI - ADDIS ABABA
የሕንፃ መሣሪያዎችና ዕቃዎች				BUILDING MATERIALS AND SUPPLIES
የቤት መሥሪያ ዕቃዎች	224.70	215.56	231.94	BUILDING MATERIALS
ሲሚንቶ	224.70	215.56	231.94	CEMENT
የቤት ክዳን ቆርቆሮ	224.70	215.56	231.94	CORRUGATED IRON SHEETS
ምግብ				FOOD
አትክልትና ፍራፍሬዎች	409.85	-	-	FRESH FRUITS AND VEGETABLES
ሩዝ	224.70	469.88	505.58	RICE
ጨው	750.65	331.63	356.83	SALT
ስኳር	317.60	308.44	331.87	SUGAR
ተሽከርካሪ መኪናዎች÷ ነዳጅና መሣሪያዎች				MOTOR VEHICLES, FUEL AND EQUIPMENT
ተሽከርካሪ መኪናዎች	1357.80	1447.34	1557.32	MOTOR VEHICLES
ቤንዚን	335.25	326.11	350.88	BENZINE
ግለስለሻ ዘይት	224.70	215.56	231.94	LUBRICATING OILS
የውስጥ ላስቲክና የውጭ ጎማ	335.25	326.11	350.88	TYRES AND TUBES
ጨርቃ ጨርቅ				TEXTILES
ጥጥ ጥሬ	213.65	326.11	350.88	COTTON RAW
ድርና ማግ	210.90	326.11	350.88	COTTON YARN
ከጅቡቲ እስከ ድሬዳዋ				DJIBOUTI - DIRE DAWA
የሕንፃ መሣሪያዎችና ዕቃዎች				BUILDING MATERIALS AND SUPPLIES
የቤት መሥሪያ ዕቃዎች	96.20	87.05	93.67	BUILDING MATERIALS
ሲሚንቶ	96.20	87.05	93.67	CEMENT
የቤት ክዳን ቆርቆሮ	96.20	87.05	93.67	CORRUGATED IRON SHEETS
ምግብ				FOOD
አትክልትና ፍራፍሬዎች	170.00	-	-	FRESH FRUITS AND VEGETABLES
ሩዝ	96.20	232.14	249.78	RICE
ጨው	174.95	165.82	178.42	SALT
ስኳር	241.30	232.14	249.78	SUGAR
ተሽከርካሪ መኪናዎች÷ ነዳጅና መሣሪያዎች				MOTOR VEHICLES, FUEL AND EQUIPMENT
ተሽከርካሪ መኪናዎች	630.95	618.52	665.52	MOTOR VEHICLES
ቤንዚን	84.45	132.09	142.13	BENZINE
ግለስለሻ ዘይት	67.70	87.05	93.67	LUBRICATING OILS
የውስጥ ላስቲክና የውጭ ጎማ	78.25	132.09	142.13	TYRES AND TUBES
ጨርቃ ጨርቅ				TEXTILES
ጥጥ ጥሬ	56.10	132.09	142.13	COTTON RAW
ድርና ማግ	63.20	132.09	142.13	COTTON YARN
	1993/94	1994/95	1995/96	COMMODITY

የዓመቱ መጨረሻ ሰኔ 30 ነው::

* YEAR ENDING JULY 7

ከኢትዮጵያና ጅቡቲ የምድር ባቡር ኩባንያ የተገኘ

SOURCE : ETHIO-DJIBOUTI RAILWAY COMPANY

በኢትዮጵያና በጅቡቲ የምድር ባቡር ÷ የአንዳንድ የወጪ ንግድ ዕቃዎች የትራንስፖርት ታሪፍ 1986 - 1988

FREIGHT RATES ON THE ETHIO-DJIBOUTI RAILWAY FOR SELECTED EXPORT GOODS, 1993/94* - 1995/96*

ሠንጠረዥ ሸ.11 TABLE H.11 ለአንድ ቶን በብር BIRR PER TON

የዕቃው ዓይነት	1986	1987	1988	
ከአዲስ አበባ ጅቡቲ				ADDIS ABABA - DJIBOUTI
ሰም	140.25	187.44	188	BEES' WAX
የቁም ከብት	109.30	106.00	188	CATTLE, LIVE (PER M²)
ጥራጥሬ እህል	140.25	187.44	188	CEREALS
ጫት	168.50	187.44	188	CHAT
ቡና	134.25	130.95	188	COFFEE
የእህል ዱቄት	140.25	187.44	188	FLOUR
አትክልትና ፍራፍሬዎች	168.50	165.20	188	FRESH FRUITS AND VEGETABLES
ቆዳና ሌጦ	146.30	143.00	188	HIDES AND SKINS
የቅባት እህሎች ጭማቂ	140.25	187.44	188	OIL CAKE
የቅባት እህሎች ጥራጥሬ	134.30	131.00	188	OILSEEDS AND PULSES
ከድሬዳዋ ጅቡቲ				DIRE DAWA - DJIBOUTI
ሰም	58.15	92.70	93	BEES' WAX
የቁም ከብት	46.05	42.75	93	CATTLE, LIVE (PER M²)
ቆዳ	46.05	64.35	93	HIDES
ጥራጥሬ እህል	58.15	92.70	93	CEREALS
ጫት	80.80	92.70	93	CHAT
ቡና	74.45	71.15	93	COFFEE
የእህል ዱቄት	58.15	92.70	93	FLOUR
አትክልትና ፍራፍሬዎች	86.40	83.10	93	FRESH FRUITS AND VEGETABLES
የፍየልና የበግ ሌጦ	67.65	92.70	93	GOAT AND SHEEP SKINS
የቅባት እህሎች ጭማቂ	58.15	92.70	93	OIL CAKE
የቅባት እህሎች ጥራጥሬ	74.45	71.15	93	OILSEEDS AND PULSES
	1993/94	1994/95	1995/96	COMMODITY

የዓመቱ መጨረሻ ሰኔ 30 ነው::

* YEAR ENDING JULY 7

ከኢትዮጵያና ጅቡቲ የምድር ባቡር ኩባንያ የተገኘ

SOURCE : ETHIO-DJIBOUTI RAILWAY COMPANY

የቴሌኮሙኒኬሽን ባለሥልጣን የሥራ ክንውን 1986 - 1988
OPERATION OF THE TELECOMMUNICATIONS AUTHORITY, 1993/94* - 1995/96*

ሠንጠረዥ ሸ.12 TABLE H.12

1986	1987	1988	
የቴሌፎኖች ብዛት	165335	170239	176726	NUMBER OF TELEPHONES
አዲስ አበባ	113961	115862	117094	ADDIS ABABA
በሌሎች ሥፍራዎች	51374	54377	59632	OTHER LOCALITIES
የቴሌፎን ጥሪዎች ብዛት/በሺህ/	531186	...	...	NUMBER OF CALLS ('000)
ሀ/ የከተማ ውስጥ ጥሪዎች	523643	540008	568257	a - LOCAL
አዲስ አበባ	329529	334276	342886	ADDIS ABABA
በሌሎች ሥፍራዎች	194114	205732	225371	OTHER LOCALITIES
ለ/ የአገር ውስጥ ጥሪዎች	4416	5408	6077	b - INTER-URBAN
አዲስ አበባ	-	...	...	ADDIS ABABA
በሌሎች ሥፍራዎች	-	...	...	OTHER LOCALITIES
ሐ/ ኢንተርናሽናል ወጪ ጥሪዎች	3127	3109	3408	c - INTERNATIONAL (OUTGOING)
መ/ ኢንተርናሽናል ገቢ ጥሪዎች	-	...	...	d - INTERNATIONAL (INCOMING)
የተላለፉ ቴሌግራሞች ብዛት/በሺህ/	160	...	...	NUMBER OF TELEGRAM ('000)
የአገር ውስጥ	154	166	183	DOMESTIC
ኢንተርናሽናል/ወጪ/	3	3	3	INTERNATIONAL (OUTGOING)
ኢንተርናሽናል/ገቢ/	3	3	2	INTERNATIONAL (INCOMING)
የሠራተኞች ብዛት	5222			NUMBER OF EMPLOYEES
የአገልግሎት ገቢ/በሺህ ብር/	292092	445747	495219	SERVICE REVENUE ('000)
የካፒታል ወጪ/በሺህ ብር/	173124	153338	76125	CAPITAL EXPENDITURE ('000)
1993/94	1994/95	1995/96	

የዓመቱ መጨረሻ ሰኔ 30 ነው።

* YEAR ENDING JULY 7

...መረጃ አልተገኘም

... DATA NOT AVAILABLE

ከቴሌኮሙኒኬሽን ባለሥልጣን የተገኘ

SOURCE: TELECOMMUNICATIONS AUTHORITY

የፖስታ አገልግሎት ስታትስቲክስ 1986 - 1988
POSTAL SERVICE STATISTICS, 1993/94* - 1995/96*

ሠንጠረዥ ሸ.13 TABLE H.13

1986	1987	1988	
የደብዳቤዎች ብዛት /በሺህ/			LETTERS ('000)
የአገር ውስጥ	16634	16718.6	17437.2	DOMESTIC
የውጭ አገር			INTERNATIONAL
ገቢ	7164	7241.5	7965.6	IN
ወጪ	5122	5386.0	7071.9	OUT
ድምር	28920	29346.1	32474.7	TOTAL
የጥቅሎች ብዛት /በሺህ/				PARCELS + ('000)
የአገር ውስጥ	6	6.8	6.7	DOMESTIC
የውጭ አገር				INTERNATIONAL
ገቢ	30	27.3	33.3	IN
ወጪ	2	1.8	1.9	OUT
ድምር	38	35.9	41.9	TOTAL
1993/94	1994/95	1995/96	

የዓመቱ መጨረሻ ሰኔ 30 ነው።

* YEAR ENDING JULY 7

አነስተኛ ጥቅሎችና ኮሊዎችን ይጨምራል

+ INCLUDES 2ND CLASS LETTERS AND PACKETS

ከኢትዮጵያ ፖስታ አገልግሎት ባለሥልጣን የተገኘ

SOURCE : ETHIOPIAN POSTAL SERVICE AUTHORITY

ክፍል ቀ - የውጪ አገር ንግድ

SECTION I - EXTERNAL TRADE

ክፍል ቀ- የውጭ አገር ንግድ

የውጭ አገር ንግድ ስታቲስቲክስ በሀገሪቱ ውስጥ በሚገኙት የጉምሩክ በሮችና ጣቢያዎች÷ በአይሮፕላን ማረፊያዎችና ፖስታ ቤቶች በኩል የሚገቡትንና የሚወጡትን የንግድ ዕቃዎች ሲያመለክት መረጃዉም የተገኘው ከጉምሩክ ባለሥልጣን ነው::

ከጥር 1954 ዓ.ም. ጀምሮ የኢትዮጵያ ንግድ ዕቃዎች አመዳደብ የኢንተርናሽናል የንግድ ዕቃዎችን አከፋፈል እንዲከተል ተደርጎአል:: ከጥር 1994 ዓ.ም. እ.ኤ.አ ጀምሮ ተሻሽሎ በቀረበው የኢንተርናሽናል የዕቃዎች አመዳደብ መሠረት ማለትም በሃርሞናይዝድ ሲስተም የኢትዮጵያ ንግድ ዕቃዎች አመዳደብ ተሻሽሏል:: የማዕከላዊ ስታቲስቲክስ ባለሥልጣን ማሻሻያዉን ተቀብሎ በሥራ ላይ አውሏል:: በተደረገው የዕቃዎች አመዳደብ ለውጥ ምክንያት በዚህ ዕትም ላይ እንደበፊቱ በርካታ ሠንጠረዦችን ማውጣት አልተቻለም::

ገቢ ንግድ: ገቢ ንግድ ማለት ከውጭ አገር በቀጥታ መጥቶ ለንግድ የዋለ ወይም ሀገር ውስጥ ከገባ በኋላ በመጋዘን ውስጥ የተከማቸ የንግድ ዕቃ ነው:: ይህም እንደገና የሚወጡትን ሽቀጦች ይጨምራል::

ገብተው ተመልሰው የሚወጡት ዕቃዎች ማለት:- ለውጥ ሳይደረግባቸው በገቡበት አኳኋን ተመልሰው የሚወጡት ዕቃዎች ናቸው::

ወጪ ዕቃዎች :- ይህም ከኢትዮጵያ ወጪ ዕቃዎችን የሚያመለክት ሲሆን ÷ ተሻሽለውና ታድሰው ተመልሰው የሚወጡትን ገቢ ዕቃዎች ይጨምራል::

በንግድ ስታቲስቲክስ ውስጥ የተመለከቱት የሚከተሉት ናቸው:

የንግድ የሆኑትና ያልሆኑት የንግድ ዕቃዎች ÷ በብድር ወይም በዕርዳታ ገንዘብ የተገዙት ዕቃዎች በኮሊ ፖስታ የገቡት ሽቀጦች÷ መርከቦች ÷ ለጉዞ የሚያስፈልጋቸው ነገሮች እንደ ነዳጅ ÷ መለዋወጫ የመርከበኞች ምግብ የመሳሰሉት ናቸው::

በንግድ ስታቲስቲክስ ውስጥ ያልተመለከቱት የሚከተሉት ናቸው÷

ወርቅ ÷ ለአጭር ጊዜ የገቡ ዕቃዎች ÷ የመንገደኞች የግል ጓዝ÷ ለዲፕሎማቲክና ለቆንስል መልዕክተኞች ከውጭ የሚገቡ ዕቃዎችና የሲኒማ ፊልሞች ናቸው::

ቀረጥ ስለሚከፈልበት ዕቃ ዋጋ :-
በገቢው ዕቃ ላይ የኢንሹራንስና የመርከቡን መጓጓዣ ዋጋ እስከ ኢትዮጵያ ወደብ እና ጉምሩክ ጣቢያዎች ድረስ ያለውን ሲጨምር ከጅቡቲ ግን ሊጸና የሚችለው በዲከላራስዮን ላይ ሲገለጽ ብቻ ነው:: ስለዚህ በባቡር ወደ ኢትዮጵያ ለሚገቡት ዕቃዎች ከጅቡቲ እስከ ኢትዮጵያ ጠረፍ ድረስ የትራንዚት ÷ የኢንሹራንስና የማስጫኛ ዋጋ ቀረጥ የሚከፈልበት ዕቃ ዋጋ ውስጥ አይገቡም::

በወጪ ዕቃ:- እስከ ኢትዮጵያ ወደብ የጉምሩክ ጣቢያዎች ድረስ ያለው የዕቃ ዋጋ ሲሆን በጅቡቲ በኩል ለሚላኩት ዕቃዎች ግን እስከ ባቡር ጣቢያ ድረስ ያለው ዋጋ ስለሆነ የዕቃ መጫኛው ዋጋ ኢንሹራንስና እንዲሁም ከባቡር ጣቢያው እስከ ወደብ ድረስ ያለውን ማናቸውንም ወጭ አይጨምርም::

ገቢ ዕቃዎች የመጡበት አገር:- ዕቃው የተመረተበት ወይም የተዘጋጀበት አገር ማለት ነው:: ለዚህም እንዲረዳ አስመጪው ከገቢው ዲክላራሲዮን ጋር የባለፋብሪካውን ሩክቱር ማቅረብ ይገደዳል::

ዕቃው የተላከበት ሀገር:- ከመዝገብ ለመረዳት በተቻለው መጠን ዕቃው በመጨረሻ የሚደርስበት አገር ነው:: የጉምሩክ መ/ቤት ወደ ከጅቡቲና ኤደን በሚላኩት የወጪ ንግድ ዕቃዎች ላይ ልዩ ጥንቃቄ ያደርጋል::

ማሳሰቢያ : ሌ.ቦ.ያ. ሌላ ቦታ ያለተመለከተ ማለት ነው::

'' _ '' ማለት የውጭ ንግድ የለም÷ ወይም ከተመለከተው መለኪያ ከግማሽ በታች ማለት ነው::

SECTION I . EXTERNAL TRADE

The trade statistics refer to goods entering to all customs ports, stations, airports, and post offices in the country. The original information is obtained from the Customs Authority .

The Ethiopian Commodity Trade Classification(ECTC), based on the Standard International Trade Classification(SITC) revised, was introduced as from January 1962. In 1994, the Customs Authority, revised its SITC based classification to Harmonised System (HS). In accordance with the customs revision the Central Statistical Authority has also revised its external trade (Commodity) classification. Due to the change in commodity classification system, in this issue, many tables are not published as they used to.

IMPORTS:- Are goods entered at the time of importation for consumption or warehousing into Ethiopia, including goods which are subsequently re-exported or re-directed.

RE-EXPORTS :- Are imported goods subsequently re-exported without change of form, including ships ' or aircraft's stores.

EXPORTS :- Are Ethiopian products, including imports which are exported after being transformed, improved or repaired.

COVERAGE:-

Included are:-

All Government and non-Government transactions, goods financed by grants and loans, postal trader, bunkers' and ships' stores.

Excluded are:-

Gold , temporary imports, personal of passengers, goods imported by diplomatic, consular Missions and cinema films.

VALUATION

a) Import - c.i.f. Ethiopian ports and custom stations, but c.i.f. - Djibouti values are accepted if so shown on the declaration. Thus, transit charges, insurance and freight charges for railway carriage between Djibouti and the border of Ethiopia are not included in values of imports using this route.

b) Exports - f.o.b. Ethiopian ports and customs stations, but goods dispatched through Djibouti are valued at f.o.b. the Ethiopian costumes station of clearance on the Ethio- Djibouti Railway and hence exclude freight, insurance and other charges from the loading station to the border.

COUNTRY OF ORIGIN:- The importers are obliged to submit manufacturer's invoices with import declarations, Generally , the country of origin is then the country in which goods were grown or produced.

DESTINATION: - Is the country of final destination to the extent identifiable from records. Special care in this matter is given by the customs authorities to exports consigned to Djibouti and Aden .

N.B. - N.E.S means Not Elsewhere Specified
- The symbol "-" means either no trade, or trade less than half the unit shown.

I.1 VALUE OF IMPORTS
AND EXPORTS

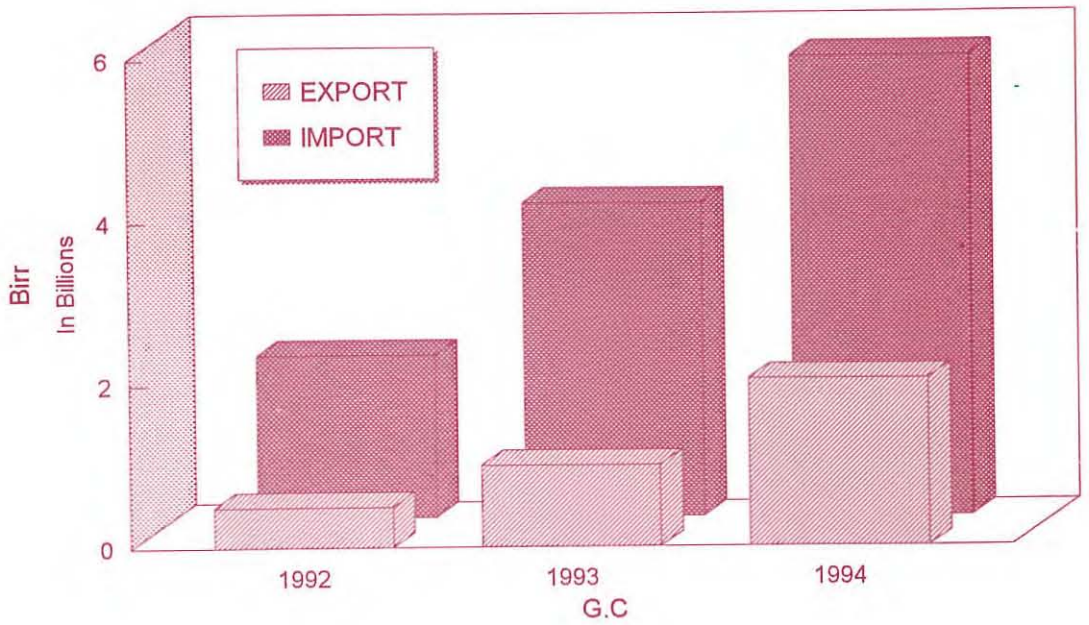

I.2 END-USE CLASSIFICATION
OF IMPORTS

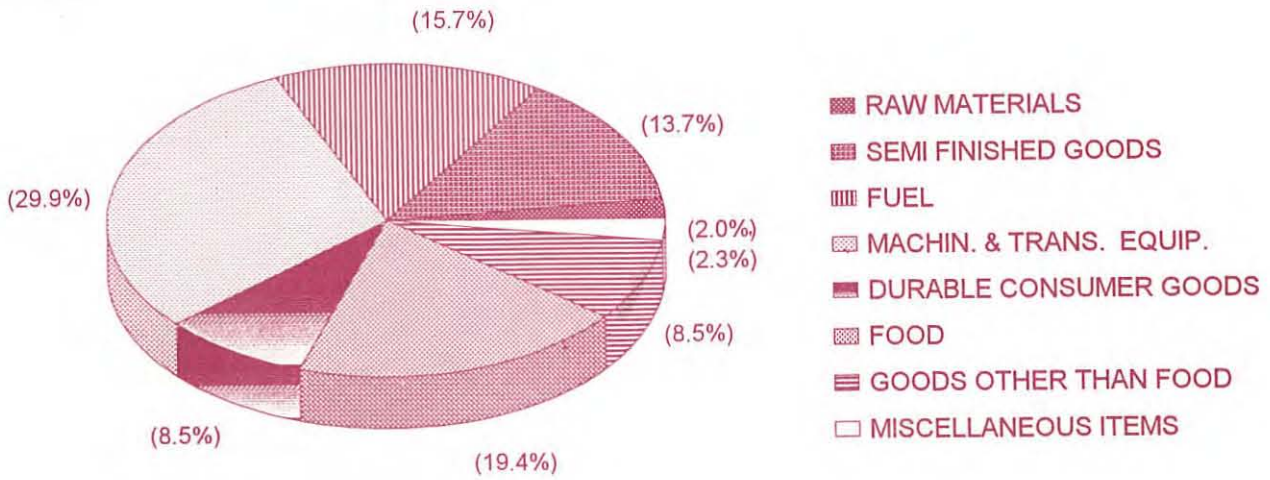

የገቢ÷ የወጪና ገብተው እንደገና የወጡ የንግድ ዕቃዎች ሚዛን
TOTAL VALUE OF IMPORTS, EXPORTS AND RE-EXPORTS AND VISIBLE BALANCE OF TRADE

ሠንጠረዥ ቁ.1 TABLE I.1 በሚሊዮን ብር MILLION BIRR

ዓመተ ምህረት	የገቢ ንግድ	የወጪና ገብቶ የወጣ ንግድ	የንግድን ሚዛን የሚያሳይ	
1961/62	388.3	298.1	-90.2	1969
1962/63	429.1	305.9	-123.2	1970
1963/64	469.5	314.4	-155.1	1971
1964/65	435.6	387.3	-48.3	1972
1965/66	448.2	499.5	51.3	1973
1966/67	586.0	556.2	-29.8	1974
1967/68	613.1	478.3	-134.8	1975
1968/69	736.7	603.9	-132.8	1976
1969/70	810.9	722.0	-88.9	1977
1970/71	1080.8	640.9	-439.9	1978
1971/72	1174.6	873.9	-300.7	1979
1972/73	1493.3	879.1	-614.2	1980
1973/74	1526.6	805.1	-721.5	1981
1974/75	1623.4	836.3	-787.1	1982
1975/76	1813.3	833.0	-980.3	1983
1976/77	1951.1	863.6	-1087.5	1984
1977/78	2046.4	699.2	-1347.2	1985
1978/79	2278.7	961.3	-1317.4	1986
1979/80	2279.5	767.2	-1512.3	1987
1980/81	2245.9	871.7	-1374.2	1988
1981/82	1972.1	935.0	-1037.1	1989
1982/83	2227.5	613.8	-1613.7	1990
1983/84	976.6	390.4	-586.2	1991
1984/85	1987.8	504.0	-1483.8	1992
1985/86	3852.3	1007.5	-2844.8	1993
1986/87	5640.7	2062.4	-3578.3	1994
	IMPORTS	EXPORTS AND RE-EXPORTS	VISIBLE BALANCE OF TRADE	YEAR

የገቢ ንግድ ዕቃዎች ብዛትና ዋጋ በተመሳሳይ ዕቃዎች አመዳደብ

QUANTITIY AND VALUE OF IMPORTS BY COMMODITY GROUP

ሠንጠረዥ ቁ.2 Table I.2

የዕቃው ዓይነት	1986/87 ብዛት በቶን	1986/87 ዋጋ (በሺህ ብር)	
ክፍል 1 በሕይወት ያሉ እንስሳት፣ የእንስሳት ውጤቶች			SECTION I LIVE ANIMALS; ANIMAL PRODUCTS
1. በሕይወት ያሉ እንስሳት			1. Live animals.
2. ሥጋና የሚበሉ የሥጋ ተዋራጅ ክፍሎች	1.2	6.0	2. Meat and edible meat offal.
3. ዓሳና ክረስቲሺያንስ ÷ ሞለስከስና ሌሎች በውሃ ውስጥ የሚኖሩ አከርካሪ አልባዎች::	64.7	973.7	3. Fish and crustaceans, mollusks and other aquatic invertebrates.
4. ወተትና የወተት ውጤቶች÷ የአእዋፍ እንቁላል÷ የተፈጥሮ ማር÷ ለምግብነት የሚውሉ የእንስሳት ውጤቶች÷ በሌላ ሥፍራ ያልተገለጹ ወይም ያልተመለከቱ::	1329.0	10508.3	4. Dairy produce; birds' eggs; natural honey; edible products of animal origin, not elsewhere specified or included.
5. የእንስሳት ውጤቶች÷ በሌላ ሥፍራ ያልተገለጹ ወይም ያልተመለከቱ::	181.7	518.7	5. Products of animal origin, not elsewhere specified or included.
ክፍልII የአትክልት ወጤቶች			SECTION II VEGETABLE PRODUCTS
6. የሚተከሉ የዛፍ ችግኞችና ሌሎች ተክሎች የሚተከሉ ሥሥሮችና እነዚህንም የመሳሰሉ የተቆረጡ አበባዎችና ማስጌጫ ቅጠሎች::	0.5	57.8	6. Live trees and other plants; bulbs, roots and the like; cut flowers and ornamental foliage.
7. የሚበሉ አትክልቶችና አንዳንድ ሥራሥርና ቱበርስ::	11188.7	25648.0	7. Edible vegetables and certain roots and tubers.
8. የሚበሉ ፍሬዎችና ነት፣ የሲትረስ ፍሬዎች ወይም የሎሚን ልጣጭ::	586.3	2366.3	8. Edible fruits and nuts; peel of citrus fruit ormelons.
9. ቡና ÷ሻይ÷ ማቲና ቅመማቅመም::	157.6	1100.4	9. Coffee, tea, mate and spices.
10. እህል በየዓይነቱ::	634470.7	814821.2	10. cereals.
11. የወፍጮ ኢንዱስትሪ ውጤቶች÷ ማልት ስታርች÷ ኢኑሊን ÷ የስንዴ ግሉቲን::	33622.4	72981.8	11. Products of the milling industry; malt; starches; inulin; wheat gluten.
12. የዘይት እህሎችና ዘይታማ ፍሬዎች÷ ልዩ ልዩ እህሎች ዘርና ፍሬ÷ ለኢንዱስትሪ ወይም ለመድኃኒት ቅመማ የሚውሉ ተክሎች ገለባና የከብት መኖ::	42.5	1426.6	12. Oil seeds and oleaginous fruits, miscellaneous grains, seeds and fruit; industrial or medicinal plants; straw and fodder.
13 ላክ÷ መጫ፣ ሬዚንና ሌሎች የአትክልት			13. Lac; gums' resins and other vegetable

የገቢ ንግድ ዕቃዎች ብዛትና ዋጋ በተመሳሳይ ዕቃዎች አመዳደብ
QUANTITIY AND VALUE OF IMPORTS BY COMMODITY GROUP

ሠንጠረዥ ቀ.2 Table I.2

የዕቃው ዓይነት	1986/87 ብዛት በቶን	1986/87 ዋጋ (በሺህ ብር)	
ሳፕና ጭማቂ ውጤቶች::	42.0	768.0	saps and extracts.
14 ከዕጽዋት የሚገኙ ለጉንጉን መሥሪያ የሚውሉ ነገሮች÷ በሌላ ሥፍ ያልተገለጹ ወይም ያልተመለከቱ::			14. Vegetable plaiting materials; vegetable products not elsewhere specified or included.
ክፍል III የእንስሳት ወይም የአትክልት ስብና ዘይት እና የእነዚህ ተዋጽኦ ውጤቶች÷ ለምግብ የተዘጋጀ ቅባት÷ የእንስሳት ወይም የአትክልት ስም			**SECTION III ANIMAL OR VEGETABLE FATS AND OILS AND THEIR CLEAVAGE PRODUCTS; PREPARED EDIBLE PATS; ANIMAL OR VEGETABLE WAXES**
15 የእንስሳት ወይም የአትክልት ስብና ዘይት እና የእነዚህ ተዋጽኦ ውጤቶች ÷ ለምግብ የተዘጋጀ ቅባት÷ የእንስሳት ወይም የአትክልት ስም::	24389.1	147780.4	15. Animal or vegetable fats and oils and their cleavage products; prepared edible fats; animal or vegetable waxes.
ክፍልIV የተዘጋጁ ምግቦች፥መጠጦች፣ ሲቢርቶና ኮምጣጤ ትምባሆና በፋብርካ ተሠርተው የሚወጡ እንደ ትምባሆ የሚያገለግሉ ውጤቶች			**SECTION IV PREPARED FOODSTUFFS; BEVERAGES SPIRITS AND VINEGAR; TOBACCO AND MANUFACTURED TOBACCO SUBSTITUTES**
16. የሥጋ የዓሣ ወይም የክረስቲሺያንስ፣ የሞላስክስ ወይም የሌሎች በውሃ ውስጥ የሚኖሩ አከርካሪ አልባ እንስሳት ዝግጅት::	8.9	233.9	16. Preparations of meat, of fish or crustaceans mollusks or other aquatic invertebrates.
17. ስኳርና ከስኳር የተዘጋጁ ጣፋጭ ምግቦች::	3789.0	11213.9	17. Sugars and sugar confectionery
18. ካካዎና የካካዎ ዝግጅቶች::	6.9	127.4	18. Cocoa and Cocoa preparations.
19. የእህል÷ የዱቄት ÷ የስታርች ወይም የወተት ዝግጅቶች፣ የጣፋጭ ምግብ ወጤቶች::	740.6	5801.4	19. Preparations of cereals, flour, starch or milk; pasterycooks' products.
20. የአትክልት የፍራፍሬ ÷ የነት ወይም ሌሎች የተክል ክፍሎች ዝግጅቶች::	15.9	171.3	20. Preparations of vegetables; fruit, nuts or other parts of plants.
21. ልዩ ልዩ የመብል ዝግጅቶች::	604.6	9303.7	21. Miscellaneous edible preparations.
22. መጠጦች፣ ሲቢርቶዎችና ኮምጣጤዎች::	627.9	16656.8	22. Beverages, spirits and vinegar.
23. ከምግብ ኢንዱስትሪዎች የሚገኙ ዝቃጮችና			23. Residues and waste from the industries;

የገቢ ንግድ ዕቃዎች ብዛትና ዋጋ በተመሳሳይ ዕቃዎች አመዳደብ

QUANTITIY AND VALUE OF IMPORTS BY COMMODITY GROUP

ሠንጠረዥ ቁ.2 Table I.2

የዕቃው ዓይነት	1986/87 ብዛት በቶን	1986/87 ዋጋ (በሺህ ብር)	
ውዳቂዎች፡ የተዘጋጀ የእንስሳት መኖ።	45.1	74.5	prepared animal fodder.
24. ትምባሆና የተሠሩ እንደትምባሆ የሚያገለግሉ ውጤቶች።	1261.0	21410.5	24. Tobacco and manufactured tobacco substitutes.
ክፍል v			**SECTION V**
የማዕድን ውጤቶች			**MINERAL PRODUCTS**
25. ጨው ድኝ፡ አፈርና ድግጋይ፡ መሰሰኛ ነገሮች፡ ኖራና ሲሚንቶ።	3924.2	3058.5	25. Salt; sulfur; earth's and stone; plastering materials, lime and cement.
26. የብረታብረት አፈሮች፡ የብረት አርና አመድ	2.3	63.1	26. Ores, slag and ash.
27. የማዕድን ነዳጆች፡ የማዕድን ዘይቶችና የእነርሱ ንጥረ ውጤቶች፡ ቅጥራንነት ያላቸው ሰብስታንሶች፡ የማዕድን ሰሞች።	1130992.7	889543.0	27. Mineral fuels, mineral oils and products of their distillation; bituminous substances; mineral waxes.
ክፍል VI			**SECTION IV**
የኬምካል ወይም የተዛማጅ ኢንዱስትሪ ውጤቶች			**PRODUCTS OF THE CHEMICAL OR ALLIED INDUSTRIES**
28. ኦርጋኒክ ኬሚካሎች፡ የከበሩ ሜታሎች ኦርጋኒክ ውሑዶች፡ በብዛት ከማይገኙ የአፈር ሜታሎች፡ በራዲዮአክቲቭ ንጥረ ነገሮች ወይም ከአይሶቶፕስ የሚገኙ።	12719.9	73723.1	28. Inorganic chemicals; organic or inorganic compounds of precious metals, of rare-earth metals, of radioactive elements or of isotopes.
29. ኦርጋኒክ ኬሚካልስ።	1595.0	14699.8	29. Organic chemicals.
30. የመድኃኒት ውጤቶች።	3122.4	200968.3	30. Pharmaceutical products
31. የመሬት ማዳበሪያዎች።	43545.6	54341.2	31. Fertilizers.
32. የቆዳ ማልፈያ ወይም የመንከሪያ ቀለም ውጤቶች ታኒኖችና የእነዚህ ግኝቶች፡ መንከሪያ ቀለሞች ፒግመንትስና ሌሎች ማቅለሚያ ነገሮች፡ ቀለሞችና ቨርኒሾች፡ ስቱኮና ሌሎች ማጣበቂያዎች፡የጽሕፈት ቀለሞች።	2703.9	31678.3	32. Tanning or dyeing extracts; organic or inorganic compounds of precious metals, of rare-earth metals, of radioactive elements or of isotopes.
33. የዘይት ኤስንሶችና ፈዚኖይድስ፡ ሽቶዎች፡ የገላ ማሳመሪያ ወይም የንጽሕና መጠበቂያ ዝግጅቶች።	1742.5	15224.5	33. Essential oils and resinoids; perfumery, cosmetic or toilet preparations.
34. ሣሙና፡ ኦርጋኒክ የሆኑ ዕድፍ ማስለቀቂያዎች፡ የማጠቢያ ዝግጅቶች ፡ የማለስለሻ ዝግጅቶች ፡ አርተፊሻል ሰሞች የተዘጋጁ ሰሞች ፡ መወልወያ ወይም መፈግፈጊያ			34. Soap, organic surface-active agents, washing preparations, lubricating preparations, artificial waxes, prepared waxes, polishing or scouring preparations, candles and similar articles,

የገቢ ንግድ ዕቃዎች ብዛትና ዋጋ በተመሳሳይ ዕቃዎች አመዳደብ
QUANTITIY AND VALUE OF IMPORTS BY COMMODITY GROUP

ሠንጠረዥ ቁ.2 Table I.2

የዕቃው ዓይነት	1986/87 ብዛት በቶን	1986/87 ዋጋ (በሺህ ብር)	
ዝግጅቶች፣ ሻማዎችና እነዚህን የመሳሰሉ ዕቃዎች ቅርጽ መሥሪያ ልቀጦች የጥርስ ፎርም መሥሪያ ሰሞች እና የፕላስቲክ መሠረትነት ያላቸው የጥርስ ሕክምና ዝግጅቶች።	17444.1	53616.1	modeling pastes, "dental waxes" and dental preparations with a basis of plaster.
35. አልቡሚኖይደል ስብስታንሶች ፣የተለወጡ ስታርቾች፣ ግሌስ፣ አንዛይምስ	996.9	9401.8	35. Albuminoidal substance; modified starches; glues; enzymes.
36. ፈንጂዎች፣ ርችቶች፣ ክብራቶች፣ ፓይሮፎሪክ አሎይስ የተወሰኑ ተቀጣጣይ ዝግጅቶች።	653.1	5898.8	36. Explosives; pyrotechnic products; matches; pyrophoric alloys; certain combustible preparations.
37. ፎቶግራፊክ ወይም ሰኒማቶግራፊክ ዕቃዎች።	257.4	8884.0	37. Photographic or cinematographic goods.
38. ልዩ ልዩ የኬሚካል ውጤቶች።	4196.2	89378.3	38. Miscellaneous chemical products.
ክፍል VII ላስቲክስ እና ከነዚሁ የተሠሩ ዕቃዎች፣ ላስቲክ እና የላስቲክ ዕቃዎች			**SECTION VII** **PLASTICS AND ARTICLES THEREOF; RUBBER AND ARTICLES THEREOF**
39. ፕላስቲክ እና ከነዚሁ የተሠሩ ዕቃዎች	14567.5	107009.5	39. Plastics and articles thereof.
40. ላስቲክ እና የላስቲክ ዕቃዎች	9698.2	177319.8	40. Rubber and articles thereof.
ክፍል VIII ያልተለፋ ቆዳዎችና ሌጦዎች፣ የተለፉ ቆዳዎች፣ ፈርስኪንና ከነዚሁ የተሠሩ ዕቃዎች፣ የጉዞ ዕቃዎች የእጅ ቦርሳዎችና ተመሳሳይ መያዣዎች፣ ከእንስሳት ጅማት የተሠሩ ዕቃዎች/ከሐር ትል ጅማት ከተሠሩት ሌላ/			**SECTION VIII** **RAW HIDES AND SKINS, LEATHER, FURSKINS AND ARTICLES THEREOF; SADDLERY AND HARNESS; TRAVEL GOODS, HANDBAGS AND SIMILAR CONTAINERS; ARTICLES OF ANIMAL GUT (OTHER THAN SILK-WORM GUT)**
41. ያልተለፋ ቆዳዎችና ሌጦዎች/ከፈርስኪን ሌላ/ እና የተለፉ ቆዳዎች።	22.4	271.2	41. Raw hides and skins (other than furskins) and leather.
42. ከተለፉ ቆዳ የተሠሩ ዕቃዎች ፣የፈረስና የበቅሎ ዕቃዎች የጉዞ ዕቃዎች፣ የእጅ ቦርሳዎችና ተመሳሳይ መያዣዎች፣ ከእንስሳት ጅማት የተሠሩ ዕቃዎች/ከሐር ትል ጅማት ሌላ።	124.2	3265.1	42. Articles of leather; saddlery and harness; travel goods, handbags and similar containers; articles of animal gut (other than silk-worm gut).
43. ፈርስኪንና ሰው ሠራሽ ፈር፣ ከነዚህም የተሠሩ ዕቃዎች።			43. Furskins and artificial fur; manufactures thereof.
ክፍል IX			**SECTION IX**

ሠንጠረዥ ቁ.2 Table I.2

የዕቃው ዓይነት	1986/87 ብዛት በቶን	1986/87 ዋጋ (በሺህ ብር)	
እንጨትና ከእንጨት የተሠሩ ዕቃዎች፣ ከእንጨት ከሰል፣ ቡሽና ከቡሽ የተሰሩ ዕቃዎች፣ ከገለባ ፣ከኤስፓርት ወይም ከሌሎች ጉንጉን መሥሪያ ማቴሪያሎች የተሠሩ ቅርጫቶችና ዘንቢሎች			WOOD AND ARTICLES OF WOOD; WOOD CHARCOAL; CORK AND ARTICLES OF CORK; MANUFACTURES OF STRAW, OF ESPARTO OR OF OTHER PLAITING MATERIALS; BASKET WARE AND WICKERWORK
44. እንጨትና ከእንጨት የተሠሩ ዕቃዎች ፡ የእንጨት ከሰል::	3309.1	16006.4	44. Wood and articles of wood; wood charcoal.
45. ቡሽና ከቡሽ የተሠሩ ዕቃዎች::	29.7	2187.2	45. Cork and articles of cork.
46. ከገለባ፣ ከኤስፓርቶ ወይም ከሌሎች ጉንጉን መሥሪያ ማቲሪያሎች የተሠሩ ዕቃዎች፡ የቅርጫትና የዘንቢል ሥራዎች::	0.4	5.3	46. Manufactures of straw, of esparto or of other plaiting materials; basket ware and wickerwork.
ክፍል X የእንጨት ፐልፕ ወይም የሌሎች ፋይበርነት ያላቸው የሴሉሎስ ማቲሪያሎች ፐልፕ ፡የወረቀት ወይም የካርቶንዕ ውዳቂዎች እና ቁርጥራጮች ፡ ወረቀትና ካርቶን፣ እና ከነዚህ የተሠሩ ዕቃዎች			SECTION X PULP OF WOOD OR OF OTHER FIBROUS CELLULOSE MATERIAL; WASTE AND SCRAP OF PAPER OR PAPERBOARD; PAPER AND PAPERBOARD AND ARTICLES THEREOF
47. የእንጨት ፐልፕ ወይም የሌሎች ፋይበርነት ያላቸው የሴሉሎስ ማቲሪያሎች ፐልፕ፣ የወረቀት ወይም የካርቶን ውዳቂዎችና ቁርጥራጮች::	9336.0	24436.8	47. Pulp of wood or of other fibrous cellulose material; waste and scrap of paper or paperboard.
48. ወረቀትና የወረቀት ካርቶን፣ ከወረቀት ፐልፕ ፣ ከወረቀት ወይም ከወረቀት ካርቶን የተሠሩ ዕቃዎች::	10906.0	67884.4	48. Paper and paperboard ; articles of paper pulp, of paper or of paperboard.
49. የታተሙ መጻሕፍት ፣ ጋዜጦች፣ ሥዕሎች እና ሌሎች የማተሚያ ኢንዱስትሪ ውጤቶች፣ የእጅ ጽሑፎች በጽሕፈት መኪና የተጻፉ ጽሑፎችና ፕላኖች::	965.9	23088.1	49. Printed books, newspapers, pictures and other products of the printing industry; manuscripts, typescripts and plans.
ክፍል IX ጨርቃጨርቅ እና ከጨርቃጨርቅ የተሠሩ ዕቃዎች			SECTION XI TEXTILES AND TEXTILE ARTICLES
50. ሐር::	390.1	7352.1	50. silk.
51. ሱፍ የእንስሳት ለስላሳ ወይም ከርዳዳ ጸጉር፣ የፈረስ ጸጉር ድሪና ማግ እና የተሸመነ ጨርቅ::	1555.6	9139.9	51. Wool, fine or coarse animal hair; horsehair yarn and woven fabric.
52. ጥጥ::	646.6	5742.3	52. Cotton.
53. ሌሎች ለጨርቃጨርቅ መሥሪያ የሚውሉ የአትክልት ፋይበሮች፣ የወረቀት ድሪና ማግና ከወረቀት ድርና ማግ የተሸመኑ ጨርቆች::	2037.2	2779.7	53. Other vegetable textile fibers; paper yarn and woven fabrics of paper yarn.
54. ሰው ሠራሽ ፈላሚንቶች::	389.6	8578.4	54. Man-made filaments.
55. ሰው ሠራሽ ስቴፕል ፋይበሮች::	6167.5	141753.9	55. Man-made staple fibers.
56. ባዙቶ፡ ፈልት እና ሽምን ያልሆኑ ጨርቆች፣ በልዩ			56. Wadding, felt and non wovens; special yarns, twine, cordage, ropes

የገቢ ንግድ ዕቃዎች ብዛትና ዋጋ በተመሳሳይ ዕቃዎች አመዳደብ
QUANTITIY AND VALUE OF IMPORTS BY COMMODITY GROUP

ሠንጠረዥ ቀ.2 Table I.2

የዕቃው ዓይነት	1986/87 ብዛት በቶን	1986/87 ዋጋ (በሺህ ብር)	
ሁኔታ የተሠሩ ድርና ማጎች፣ ሲባጎ፣ ገመዶችና ኬብሎች እና ከነዚሁ የተሠሩ ዕቃዎች።	552.0	5586.0	and cables and articles thereof.
57. ምንጣፎችና ሌሎች ከጨርቃጨርቅ የተሠሩ የወለል መሸፈኛዎች።	404.1	9133.6	57. Carpets and other textile floor coverings.
58. ልዩ የተሸመኑ ጨርቆች ፣ከፋይ ሥራ ጨርቆች፣ ዳንቴል ጨርቆች ታፕስትሪስ፣ መክፈፈያዎች የጥልፍ ሥራዎች።	19.8	699.7	58. Special Woven fabrics; tufted textile fabrics; lace; tapestries; trimmings; embroidery.
59. የተነከሩ ፣ የተቀቡ ፣ የተሸፈኑ ወይም የተለበጡ ጨርቃጨርቆች፣ ለኢንዱስትሪ አገልግሎት ተስማሚ የሆኑ ከጨርቃጨርቅ የተሠሩ ዕቃዎች።	464.2	7438.8	59. Impregnated, coated, covered or laminated textile fabrics; textile articles of a kind suitable for industrial use.
60. የሹራብ ወይም የክሮሼ ሥራ የሆኑ ጨርቆች።	0.1	2.9	60. Knitted or crocheted fabrics.
61. ልብሶች እና የልብስ ማሟያዎች የሹራብ ወይም የክሮሽ ሥራ የሆኑ።	95.7	5094.7	61. Articles of apparel and clothing accessories, not knitted or crocheted.
62. ልብሶችና የልብስ ማሟያዎች የሹራብ ወይም የክሮሼ ሥራ ያልሆኑ።	330.5	23314.8	62. Articles of apparel and clothing accessories, not knitted or crocheted.
63. ሌሎች የተዘጋጁ የጨርቃጨርቅ ዕቃዎች፣ ስብስቦች፣ ያገለገሉ ልብሶች እና ያገለገሉ የጨርቃጨርቅ ዕቃዎች ቁርጥራጭ ጨርቆች	1157.0	23817.7	63. Other made up textile articles; sets; worn clothing and worn textile articles; rags.
ክፍል XII ጫማዎች፣ ባርኔጣዎች፣ ጃንጥላዎች፣ የጸሐይ መከላከያ ጥላዎች የምርኩዝ ከዘራዎች፣ ባለመቀመጫ ከዘራዎች፣ ጅራፎች የፈረሰኛ አለንጋዎች እና የእነዚህም ክፍሎች፣ የተዘጋጁ ላባዎችና ከላባዎች የተሠሩ ዕቃዎች፣ አርቲፊሻል አበባዎች፣ ከሰው ጸጉር የተሠሩ ዕቃዎች			SECTION XII FOOTWEAR; HEADGEAR, UMBRELLAS, SUN UMBRELLAS, WALKING-STICKS, SEAT-STICKS, WHIPS, RIDING-CROPS AND PARTS THEREOF; PREPARED FEATHERS AND ARTICLES MADE THEREWITH; ARTIFICIAL FLOWERS; ARTICLES OF HUMAN HAIR.
64. ጫማዎች፣ ገለንባሌዎችና የመሳሰሉ፣ የእነዚሁ ዕቃዎች ክፍሎች።	380.0	12890.8	64. Footwear, garters and the like; parts of such articles.
65. ባርኔጣዎች፣ ቀቦችና የእነዚህም ክፍሎች።	44.5	2489.5	65. Headgear and parts thereof.
66. ጃንጥላዎች፣ የጸሐይ መከላከያ ጃንጥላዎች፣ምርኩዝ ከዘራዎች፣ ባለመቀመጫ ከዘራዎች፣ ጅራፎች፣የፈረሰኛ አለንጋዎች የእነዚህ ክፍሎች።	150.3	3584.9	66. Umbrellas, sun umbrellas, walking-sticks, seat-sticks, whips, riding-crops and parts thereof.
67. የተዘጋጁ ላባዎችና ለስላሳ የውስጥ ላባዎች እና ከላባዎች ወይም ከለስላሳ የውስጥ ላባዎች የተሠሩ ዕቃዎች፣ አርቲፊሻል አበባዎች፣ ከሰው ጸጉር የተሠራ ዕቃዎች	5.7	132.0	67. Prepared feathers and down and articles made of feathers or of down; artificial flowers; articles of human hair.
ክፍል XIII ከድንጋይ ከፕላስቲር፣ ከሲሚንቶ፣ ከአስቤስቶስ፣ከማይካ			SECTION XIII ARTICLES OF STONE, PLASTER, CEMENT, ASBESTOS

የገቢ ንግድ ዕቃዎች ብዛትና ዋጋ በተመሳሳይ ዕቃዎች አመዳደብ

QUANTITIY AND VALUE OF IMPORTS BY COMMODITY GROUP

ሠንጠረዥ ቁ.2 Table I.2

የዕቃው ዓይነት	1986/87 ብዛት በቶን	1986/87 ዋጋ (በሺህ ብር)	
ወይም ከመሳሰሉ ማቴሪያሎች የተሠሩ ዕቃዎች የሴራሚክ ውጤቶች፣ ከብርጭቆ የተሠሩ ዕቃዎች			MICA OR SIMILAR MATERIALS, CERAMIC PRODUCTS; GLASS AND GLASSWARE
68. ከድንጋይ ከፕላስተር፣ ከሲሚንቶ፣ ከአስቤስቶስ፣ከማይካ ወይም ከመሳሰሉ ማቴሪያሎች የተሠሩ ዕቃዎች::	2043.1	19946.2	68. Articles of stone, plaster, cement, asbestos, mica or similar materials.
69. የሴራሚክ ውጤቶች::	2009.4	16087.7	69. Ceramic products.
70. ብርጭቆና ከብርጭቆ የተሠሩ ዕቃዎች	2626.1	23892.4	70. Glass and glassware.
ክፍል XIV የተፈጥሮ ወይም ካልቸርድ ዕንቁዎች፣ የከበሩ ወይም በከፊል የከበሩ ድንጋዩች፣ የከበሩ ሜታሎች የከበረ ሜታል የለበሱ ሜታሎች እና ከነዚሁም የተሠሩ ዕቃዎች፣ በማስመሰል የተሠሩ ጌጣጌጦች፣ ቅንስናሽ ገንዘብ			SECTION XIV NATURAL OR CULTURED PEARLS, PRECIOUS OR SEMI-PRECIOUS STONES, PRECIOUS METALS, METALS CLAD WITH PRECIOUS METAL AND ARTICLES THEREOF; IMITATION JEWELRY; COIN
71.የተፈጥሮ ወይም ካልቸርድ ዕንቁዎች፣ የከበሩ ወይም በከፊል የከበሩ ድንጋዩች፣ የከበሩ ሜታሎች የከበረ ሜታል የለበሱ ሜታሎች እና ከነዚሁም የተሠሩ ዕቃዎች፣ በማስመሰል የተሠሩ ጌጣጌጦች፣ ቅንስናሽ ገንዘብ	4.5	230.0	71.NATURAL OR CULTURED PEARLS, PRECIOUS OR SEMI-PRECIOUS STONES, PRECIOUS METALS, METALS CLAD WITH PRECIOUS METAL AND ARTICLES THEREOF; IMITATION JEWELRY; COIN
ክፍል XV ቤዝ ሜታልና ከቤዝ ሜታል የተሠሩ ዕቃዎች			SECTION XV BASE METALS AND ARTICLES OF BASE METAL
72. ከብረትና የዓረብ ብረት::	68078.2	268562.3	72. Iron and steel.
73. ከብረትና ከዓረብ ብረት የተሠሩ ዕቃዎች::	19755.5	136916.7	73. Articles of iron or steel
74. መዳብና የመደብ ዕቃዎች::	348.6	7649.7	74. Copper and articles thereof
75. ኒኬልና ከኒኬል የተሠሩ ዕቃዎች::	18.9	680.3	75. Nickel and articles thereof
76. አሉሚኒየምና ከአሉሚኒየም የተሠሩ ዕቃዎች::	622.2	13588.7	76. Aluminum and articles thereof.
78. ሊድና ለሊድ የተሠሩ ዕቃዎች	21.4	392.2	78. Lead and articles thereof.
79. ዚንክና ከዚንክ የተሠሩ ዕቃዎች::	1703.6	10628.4	79. Zinc and articles thereof.
80. ቆርቆሮና ከቆርቆሮ የተሠሩ ዕቃዎች::	2.8	36.9	80. Tine and articles thereof.
81. ሌሎች ቤዝ ሜታሎች፣ሰርሜትስ፣ከነዚህም የተሠሩ ዕቃዎች	1.5	5.2	81. Other base metals; ceremets; articles thereof.
82. የተግባሪዕድ መሣሪያዎች፣ልዩ ልያ መሣሪያዎች፣የወጥ ቤት ስለታም ዕቃዎች፣ማንኪያዎችና ሹካዎች፣ከቤዝ ሜታል የተሠሩ፣ ከቤዝ ሜታል የተሠሩ የነዚህም ክፍሎች::	1433.6	38323.7	82. Tools, implements, cutlery, spoons and forks, of base metal; parts thereof of base metal.
83. ከቢዝ ሜታል የተሠሩ ልዩ ልዩ ዕቃዎች::	3334.1	38217.0	83. Miscellaneous articles of base metal.
ክፍል XVI ማሽነሪ እና ሜካኒካል መሣሪያዎች፣ የኤለክትሪካል መሣሪያዎች የእነዚሁ ክፍሎች የድምጽ መቅረጫዎች እና ማለሚያዎች የቴሌቪዥን ምስል እና ድምጽ መቅረጫዎች እና ድምጽ			SECTION XVI MACHINERY AND MECHANICAL APPLIANCES; ELECTRICAL EQUIPMENT; PARTS THEREOF; SOUND RECORDERS AND TELEVISION IMAGE AND SOUND RECORDERS AND

የገቢ ንግድ ዕቃዎች ብዛትና ዋጋ በተመሳሳይ ዕቃዎች አመዳደብ
QUANTITIY AND VALUE OF IMPORTS BY COMMODITY GROUP

ሠንጠረዥ ቁ.2 Table I.2

የዕቃው ዓይነት	1986/87 ብዛት በቶን	1986/87 ዋጋ (በሺህ ብር)	
ማሰሚያዎች እና የዚሁ ክፍሎች እና መለዋወጫዎች			REPRODUCERS, AND PARTS AND ACCESSORIES OF SUCH ARTICLES
84. ኑክሊየር ሪአክተርስ፣ማፍያ ጋኖች፣ ማሽነሪ እና መካኒካል መሣሪያዎች፣ የእነዚሁ ክፍሎች::	11388.3	508643.2	84. Nuclear reactors, boilers, machinery and mechanical appliances; parts thereof.
85. የኤሌክትሪክ ማሽነሪዎችና መሣሪያዎችና የዚሁ ክፍሎች ድምጽ መቅረጫዎችና ማሰሚያዎች፣የቴሌቪዢን ምስል እና ድምጽ መቅረጫዎችና ማሰሚያዎችና የእነዚህ ዕቃዎች ክፍሎችና ተጨማሪ መሣሪያዎች::	10603.9	262264.2	85. Electrical machinery and equipment and parts thereof; and recorders and reproducers, television image and sound recorders and reproducers, and parts and accessories of such articles.
ክፍል XVII ተሽከርካሪዎች፣ የዓየር መንኩራኩሮች መርከቦች እና ከነዚሁ ጋር የተያያዙ የትራንስፖርት መሣሪያዎች			SECTION XVII VEHICLES, AIRCRAFT, VESSELS AND ASSOCIATED TRANSPORT EQUIPMENT
86. በባቡር መንገድ ወይም በትራምዌይ የሚሄዱ ሎኮሞቲቮች ዘዋሪ እግር ያላቸው ተሽከርካሪዎች እና የዚሁ ክፍሎች የባቡር መንገድ ወይም የትራምዌይ ሃዲድ መሥሪያዎች እና መገጣጠሚያዎች እና የዚህ ክፍሎች፣ማናቸውም ዓይነት ሜካኒካል/ኤሌክትሮ-ሜካኒካል የሆኑት ጨምር/ የትራፊክ ምልክት መስጫ መሣሪያዎች::	11.0	172.1	86. Railway or tramway locomotives, rolling-stock and parts thereof; railway of tramway track fixtures and fittings and parts thereof; mechanical (including electro-mechanical) traffic signaling equipment of all kinds.
87. ተሽከርካሪዎች በባቡር ወይም በትራም መንገድ ከሚሄዱ ባለዘዋሪ እግር ተሽከርካሪዎች ሌላ ፤ የእነዚሁ ክፍሎች እና መለዋወጫዎች::	31269.0	898726.7	87. Vehicles other than railway or tramway rolling-stock, and parts and accessories thereof.
88. የዓየር መንኩራኩሮች፣ የጠፈር መንኩራኩሮች፣ የነዚሁ ክፍሎች::	40.3	6504.2	88. Aircraft, spacecraft, and parts thereof.
89. መርከቦች ጀልባዎች እና በውኃ ላይ የሚንሳፈፉ ነገሮች::	9.7	329.1	89. ships, boats and floating structures.
ክፍል XVIII የዕይታ፣ የፎቶግራፍክ፣ የሲኒማቶግራፊክ፣ የመለኪያ ፣የመፈተሻ ትክክለኛነት የማረጋገጫ፣ የሜዲካል ወይም የሰርጂካል መሣሪያዎች እና አፓራተስ፣ ሰዓቶችና የእጅ ሰዓቶች የሙዝቃ መሣሪያዎች የነዚሁ ክፍሎች እና ተጨማሪ መሣሪያዎች			SECTION XVIII OPTICAL, PHOTOGRAPHIC, CINEMATOGRAPHIC, MEASURING, CHECKING, PRECISION, MEDICAL OR SURGICAL INSTRUMENTS AND APPARATUS; CLOCKS AND WATCHES; MUSICAL INSTRUMENTS; PARTS AND ACCESSORIES THEREOF
90. ዕይታ፣ የፎቶግራፍክ፣ የሲኒማቶግራፊክ፣ የመለኪያ ፣የመፈተሻ ትክክለኛነት የማረጋገጫ፣ የሜዲካል ወይም የሰርጂካል መሣሪያዎች እና አፓራተስ፣ የነዚሁ ክፍሎች እና			90. Optical, photographic, cinematographic, measuring, checking, precision, medical or surgical instruments and apparatus; parts and

የገቢ ንግድ ዕቃዎች ብዛትና ዋጋ በተመሳሳይ ዕቃዎች አመዳደብ

QUANTITIY AND VALUE OF IMPORTS BY COMMODITY GROUP

ሠንጠረዥ ቁ.2 Table I.2

የዕቃው ዓይነት	1986/87 ብዛት በቶን	1986/87 ዋጋ (በሺህ ብር)	
ተጨማሪ መሣሪያዎች	602.0	54117.6	accessories thereof.
91. የግድግዳ የጠረጴዛ፣ የሰዓት እና ሌሎች ሰዓቶች እና የእነዚህ ክፍሎች ::	27.8	3608.5	91. Clocks and watches and parts thereof.
92. የመዚቃ መሣሪያዎች፣ የእነዚህም ዕቃዎች ክፍሎችና ተጨማሪ መሣሪያዎች::	7.1	785.9	92. Musical instruments; parts and accessories of such articles.
ክፍል XIX የጦር መሣሪያዎችና ጥይቶች፣ የእነዚህም ክፍሎችና ተጨማሪ መሣሪያዎች			**SECTION XIX ARMS AND AMMUNITION; PARTS AND ACCESSORIES THEREOF**
93. የጦር መሣሪያዎችና ጥይቶች፣ የእነዚህም ክፍሎችና ተጨማሪ መሣሪያዎች	0.3	145.3	93. Arms and ammunition; parts and accessories thereof.
ክፍል XX ልዩ ልዩ የተሠሩ ዕቃዎች			**SECTION XX MISCELLANEOUS MANUFACTURED ARTICLES**
94. የቤት እቃዎች፣ አልጋዎች፣ ፍራሾች፣ የፍራሽ ድጋፎች፣ የመቀመጫ ወይም የመደገፊያ መከዳዎች እና እነዚህን የመሳሰሉት የመደላድል ዕቃዎች፣ መብራቶችና የሙብራት ተገጣጣሚዎች፣ በሌላ ሥፍራ ያልተመለከቱ ወይም ያልተገለጹ የሚበሩ ምክልቶች የሚበሩ ስም የተጻፈባቸው ሰሌዳዎችና እነዚህን የመሳሰሉ፣ ተገጣጣሚ ቤቶች::	1454.1	30401.9	94. Furniture; bedding, mattresses, mattress supports, cushions and similar stuffed furnishings; lamps and lighting fittings, not elsewhere specified or included; illuminated signs, illuminated name-plates and the like; prefabricated buildings.
95. አሻንጉሊቶች፣ መጫወቻዎች እና የስፖርት ዕቃዎች፣የእነዚህ ክፍሎችና መለዋወጫዎች::	41.0	1395.5	95. Toys, games and sports requisites; parts and accessories thereof.
96. ልዩ ልዩ የተሠሩ ዕቃዎች::	333.7	13069.5	96. Miscellaneous manufactured articles.
ክፍል XXI የሥነ ጥበብ ሥራዎች ፣ የመታሰቢያ ሰብሳቢ ዕቃዎችና ጥንታውያን ቅርጾች			**SECTION XXI WORKS OF ART, COLLECTORS' PIECES AND ANTIQUES**
97 የሥነ ጥበብ ሥራዎች የመታሰቢያ ሰብሳቢ ዕቃዎች ጥንታውያን ቅርሶች::	0.0	0.3	97. Works of art, collectors' pieces and antiques.
የገቢ ዕቃዎች ድምር	2158614.1	5640756.1	**Total Imports**
	Quantity in tons	Value in '000 Birr	**COMMODITY**
	1994		

የወጪ ንግድ ዕቃዎች ብዛትና ዋጋ በተመሳሳይ ዕቃዎች አመዳደብ
QUANTITIY AND VALUE OF EXPORTS BY COMMODITY GROUP

ሠንጠረዥ ቁ.3 Table I.3

የዕቃው ዓይነት	1986/87 ብዛት በቶን	1986/87 ዋጋ (በሺህ ብር)	
ክፍል 1 በሕይወት ያሉ እንስሳት፤ የእንስሳት ውጤቶች			SECTION I LIVE ANIMALS; ANIMAL PRODUCTS
1. በሕይወት ያሉ እንስሳት	2046.3	9566.2	1. Live animals.
2. ሥጋና የሚበሉ የሥጋ ተዋራጅ ክፍሎች	209.1	3038.1	2. Meat and edible meat offal.
3. ዓሳና ክረስቲሺያንስ ÷ ሞለስክስና ሌሎች በውሃ ውስጥ የሚኖሩ አከርካሪ አልባዎች::	6.0	90.4	3. Fish and crustaceans, mollusks and other aquatic invertebrates.
4. ወተትና የወተት ውጤቶች÷ የአእዋፍ እንቁላል÷ የተፈጥሮ ማር÷ ለምግብነት የሚውሉ የእንስሳት ውጤቶች÷ በሌላ ሥፍራ ያልተገለጹ ወይም ያልተመለከቱ::	2.6	35.8	4. Dairy produce; birds' eggs; natural honey; edible products of animal origin, not elsewhere specified or included.
5. የእንስሳት ውጤቶች÷ በሌላ ሥፍራ ያልተገለጹ ወይም ያልተመለከቱ::	1.3	931.8	5. Products of animal origin, not elsewhere specified or included.
ክፍልII የአትክልት ወጤቶች			SECTION II VEGETABLE PRODUCTS
6. የሚተከሉ የዛፍ ችግኞችና ሌሎች ተክሎች የሚተከሉ ሥሥሮችና እነዚህንም የመሳሰሉ የተቆረጡ አበባዎችና ማስጌጫ ቅጠሎች::	288.0	3717.3	6. Live trees and other plants; bulbs, roots and the like; cut flowers and ornamental foliage.
7. የሚበሉ አትክልቶችና አንዳንድ ሥራሥርና ቱበርስ::	32871.2	62070.3	7. Edible vegetables and certain roots and tubers.
8. የሚበሉ ፍረዎችና ነት፤ የሲትረስ ፍረዎች ወይም የሎሚን ልጣጭ::	3586.2	1806.6	8. Edible fruits and nuts; peel of citrus fruit ormelons.
9. ቡና ÷ሻይ÷ ማቲና ቅመማቅመም::	88928.8	1347975.2	9. Coffee, tea, mate and spices.
10. እህል በየዓይነቱ::	64.4	161.1	10. cereals.
11. የወፍጮ ኢንዱስትሪ ውጤቶች÷ ማልት ስታርች÷ ኢኑሊን ÷ የስንዴ ግሉቲን::	61.3	263.2	11. Products of the milling industry; malt; starches; insulin; wheat gluten.
12. የዘይት እህሎችና ዘይታማ ፍረዎች÷ ልዩ ልዩ እህሎች ዘርና ፍረ÷ ለኢንዱስትሪ ወይም ለመድኃኒት ቅመማ የሚውሉ ተክሎች ገለባና የከብት መኖ::	14285.1	59559.9	12. Oil seeds and oleaginous fruits, miscellaneous grains, seeds and fruit; industrial or medicinal plants; straw and fodder.
13 ላክ÷ መጫ፤ ሬዚንና ሌሎች የአትክልት ሳፕና ጭማቂ ውጤቶች::	585.2	8779.6	13. Lac; gums' resins and other vegetable saps and extracts.

የወጪ ንግድ ዕቃዎች ብዛትና ዋጋ በተመሳሳይ ዕቃዎች አመዳደብ
QUANTITIY AND VALUE OF EXPORTS BY COMMODITY GROUP

ሠንጠረዥ ቁ.3 Table I.3

የዕቃው ዓይነት	1986/87 ብዛት በቶን	1986/87 ዋጋ (በሺህ ብር)	
14 ከዕጽዋት የሚገኙ ለጉንጉን መሥሪያ የሚውሉ ነገሮች፡ በሌላ ሥፍ ያልተገለጹ ወይም ያልተመለከቱ።	2989.8	127940.7	14. Vegetable plaiting materials; vegetable products not elsewhere specified or included
ክፍል III የእንስሳት ወይም የአትክልት ስብና ዘይት እና የእነዚህ ተዋጽኦ ውጤቶች፡ ለምግብ የተዘጋጀ ቅባት፡ የእንስሳት ወይም የአትክልት ስም			**SECTION III ANIMAL OR VEGETABLE FATS AND OILS AND THEIR CLEAVAGE PRODUCTS; PREPARED EDIBLE PATS; ANIMAL OR VEGETABLE WAXES**
15 የእንስሳት ወይም የአትክልት ስብና ዘይት እና የእነዚህ ተዋጽኦ ውጤቶች ፡ ለምግብ የተዘጋጀ ቅባት፡ የእንስሳት ወይም የአትክልት ስም።	303.5	6138.3	15. Animal or vegetable fats and oils and their cleavage products; prepared edible fats; animal or vegetable waxes.
ክፍልIV የተዘጋጁ ምግቦች፡መጠጦች፡ ሲቢርቶና ኮምጣጤ ትምባሆና በፋብርካ ተሠርተው የሚወጡ እንደ ትምባሆ የሚያገለግሉ ውጤቶች			**SECTION IV PREPARED FOODSTUFFS; BEVERAGES SPIRITS AND VINEGAR; TOBACCO AND MANUFACTURED TOBACCO SUBSTITUTES**
16. የሥጋ የዓሣ ወይም የክረስቲሺያንስ፡ የሞላስከስ ወይም የሌሎች በውሃ ውስጥ የሚኖሩ አከርካሪ አልባ እንስሳት ዝግጅት።			16. Preparations of meat, of fish or crustaceans mollusks or other aquatic invertebrates.
17. ስኳርና ከስኳር የተዘጋጁ ጣፋጭ ምግቦች።	18085.7	5361.2	17. Sugars and sugar confectionery
18. ካካዎና የካካዎ ዝግጅቶች።			18. Cocoa and Cocoa preparations.
19. የእህል፡ የዱቄት ፡ የስታርች ወይም የወተት ዝግጅቶች፡ የጣፋጭ ምግብ ወጤቶች።	44.8	278.0	19. Preparations of cereals, flour, starch or milk; pasterycooks' products.
20. የአትክልት የፍራፍሬ ፡ የነት ወይም ሌሎች የተክል ክፍሎች ዝግጅቶች።			20. Preparations of vegetables; fruit, nuts or other parts of plants.
21. ልዩ ልዩ የመብል ዝግጅቶች።			21. Miscellaneous edible preparations.
22. መጠጦች፡ ሲቢርቶዎችና ኮምጣጤዎች።	66.2	233.5	22. Beverages, spirits and vinegar.
23. ከምግብ ኢንዱስትሪዎች የሚገኙ ዝቃጮችና ውዳቂዎች፡ የተዘጋጀ የእንስሳት መኖ።	205.2	186.2	23. Residues and waste from the industries; prepared animal fodder.

የወጪ ንግድ ዕቃዎች ብዛትና ዋጋ በተመሳሳይ ዕቃዎች አመዳደብ
QUANTITIY AND VALUE OF EXPORTS BY COMMODITY GROUP

ሠንጠረዥ ቁ.3 Table I.3

የዕቃው ዓይነት	1986/87 ብዛት በቶን	1986/87 ዋጋ (በሺህ ብር)	
24. ትምባሆና የተሠሩ እንደትምባሆ የሚያገለግሉ ውጤቶች::	0.0	0.5	24. Tobacco and manufactured tobacco substitutes.
ክፍል v የማዕድን ውጤቶች			SECTION V MINERAL PRODUCTS
25. ጨው ድኝ፣ አፈርና ድግጋይ፣ መለሰኛ ነገሮች፣ ኖራና ሲሚንቶ::			25. Salt; sulfur; earth's and stone; plastering materials, lime and cement.
26. የብረታብረት አፈሮች፣ የብረት አርና አመድ			26. Ores, slag and ash.
27. የማዕድን ነዳጆች፣ የማዕድን ዘይቶችና የእነርሱ ንጥረ ውጤቶች፣ ቅጥራንነት ያላቸው ሰብስታንሶች፣ የማዕድን ሰሞች::	209589.2	107239.9	27. Mineral fuels, mineral oils and products of their distillation; bituminous substances; mineral waxes.
ክፍል VI የኬምካል ወይም የተዛማጅ ኢንዱስትሪ ውጤቶች			SECTION IV PRODUCTS OF THE CHEMICAL OR ALLIED INDUSTRIES
28. ኦርጋኒክ ኬሚካሎች፣ የከበሩ ሜታሎች ኦርጋኒክ ውሑዶች፣ በብዛት ከማይገኙ የአፈር ሜታሎች፣ በራዲዮአክቲቭ ንጥረ ነገሮች ወይም ከአይሶቶፕስ የሚገኙ::	0.2	41.3	28. Inorganic chemicals; organic or inorganic compounds of precious metals, of rare-earth metals, of radioactive elements or of isotopes.
29. ኦርጋኒክ ኬሚካልስ::			29. Organic chemicals.
30. የመድኃኒት ውጤቶች::	0.1	7.9	30. Pharmaceutical products
31. የመረት ማዳበሪያዎች::			31. Fertilizers.
32. የቆዳ ማልፊያ ወይም የመንከሪያ ቀለም ውጤቶች ታኒኖችና የእነዚህ ግኝቶች፣ መንከሪያ ቀለሞች ፒግመንትስና ሌሎች ማቅለሚያ ነገሮች፣ ቀለሞችና ቨርኒሾች፣ ስቱኮና ሌሎች ማጣበቂያዎች፣የጽሕፈት ቀለሞች::	3.0	563.7	32. Tanning or dyeing extracts; organic or inorganic compounds of precious metals, of rare-earth metals, of radioactive elements or of isotopes.
33. የዘይት ኤስንሶችና ፈዚኖይድስ፣ ሽቶዎች፣ የገላ ማሳመሪያ ወይም የንጽሕና መጠበቂያ ዝግጅቶች::	25.3	5428.5	33. Essential oils and resinoids; perfumery, cosmetic or toilet preparations.
34. ሣሙና፣ ኦርጋኒክ የሆኑ ዕድፍ ማስለቀቂያዎች፣ የማጠቢያ ዝግጅቶች ÷ የማለስለሻ ዝግጅቶች ÷ አርተፊሻል ሰሞች የተዘጋጁ ሰሞች ÷ መወልወያ ወይም መፈግፈጊያ			34. Soap, organic surface-active agents, washing preparations, lubricating preparations, artificial waxes, prepared waxes, polishing or scouring preparations, candles and similar articles,

ሠንጠረዥ ቁ.3 Table I.3

የዕቃው ዓይነት	1986/87 ብዛት በቶን	1986/87 ዋጋ (በሺህ ብር)	
ዝግጅቶች፡ ሻማዎችና እነዚህን የመሳሰሉ ዕቃዎች ቅርጽ መሥሪያ ልቀጦች የጥርስ ፎርም መሥሪያ ሰሞች እና የፕላስቲክ መሠረትነት ያላቸው የጥርስ ሕክምና ዝግጅቶች።	1.4	11.3	modeling pastes, "dental waxes" and dental preparations with a basis of plaster.
35. አልቡሚኖይደል ሰብስታንሶች ፡የተለወጡ ስታርቾች፡ ግሌስ፡ አንዛይምስ			35. Albuminoidal substance; modified starches; glues; enzymes.
36. ፈንጂዎች፡ ርችቶች፡ክብራቶች፡ ፓይሮፎሪክ አሎይስ የተወሰኑ ተቀጣጣይ ዝግጅቶች።			36. Explosives; pyrotechnic products; matches; pyrophoric alloys; certain combustible preparations.
37. ፎቶግራፊክ ወይም ሰኒማቶግራፊክ ዕቃዎች።			37. Photographic or cinematographic goods.
38. ልዩ ልዩ የኬሚካል ውጤቶች።	0.0	1.2	38. Miscellaneous chemical products.
ክፍል VII ላስቲክስ እና ከነዚሁ የተሠሩ ዕቃዎች፡ ላስቲክ እና የላስቲክ ዕቃዎች			**SECTION VII** **PLASTICS AND ARTICLES THEREOF; RUBBER AND ARTICLES THEREOF**
39. ፕላስቲክ እና ከነዚሁ የተሠሩ ዕቃዎች			39. Plastics and articles thereof.
40. ላስቲክ እና የላስቲክ ዕቃዎች			40. Rubber and articles thereof.
ክፍል VIII ያልተለፉ ቆዳዎችና ሌጦዎች፡ የተለፉ ቆዳዎች፡ ፈርስኪንና ከነዚሁ የተሠሩ ዕቃዎች፡ የጉዞ ዕቃዎች የእጅ ቦርሳዎችና ተመሳሳይ መያዣዎች፡ ከእንስሳት ጅማት የተሠሩ ዕቃዎች/ከሐር ትል ጅማት ከተሠሩት ሌላ/			**SECTION VIII** **RAW HIDES AND SKINS, LEATHER, FURSKINS AND ARTICLES THEREOF; SADDLERY AND HARNESS; TRAVEL GOODS, HANDBAGS AND SIMILAR CONTAINERS; ARTICLES OF ANIMAL GUT (OTHER THAN SILK-WORM GUT)**
41. ያልተለፉ ቆዳዎችና ሌጦዎች/ከፈርስኪን ሌላ/ እና የተለፉ ቆዳዎች።	8001.8	296080.7	41. Raw hides and skins (other than furskins) and leather.
42. ከተለፉ ቆዳ የተሠሩ ዕቃዎች ፡የፈረስና የበቅሎ ዕቃዎች የጉዞ ዕቃዎች፡ የእጅ ቦርሳዎችና ተመሳሳይ መያዣዎች፡ ከእንስሳት ጅማት የተሠሩ ዕቃዎች/ከሐር ትል ጅማት ሌላ።	6.6	1537.7	42. Articles of leather; saddlery and harness; travel goods, handbags and similar containers; articles of animal gut (other than silk-worm gut).
43. ፈርስኪንና ሰው ሠራሽ ፈር፡ ከነዚህም የተሠሩ ዕቃዎች።			43. Furskins and artificial fur; manufactures thereof.
ክፍል IX			**SECTION IX**

የወጪ ንግድ ዕቃዎች ብዛትና ዋጋ በተመሳሳይ ዕቃዎች አመዳደብ
QUANTITIY AND VALUE OF EXPORTS BY COMMODITY GROUP

ሠንጠረዥ ቀ.3 Table I.3

የዕቃው ዓይነት	1986/87 ብዛት በቶን	1986/87 ዋጋ (በሺህ ብር)	
እንጨትና ከእንጨት የተሠሩ ዕቃዎች፤ ከእንጨት ከሰል፤ ቡሽና ከቡሽ የተሰሩ ዕቃዎች፤ ከገለባ ፣ከኤስፖርት ወይም ከሌሎች ጉንጉን መሥሪያ ማቴሪያሎች የተሠሩ ቅርጫቶችና ዘንቢሎች			WOOD AND ARTICLES OF WOOD; WOOD CHARCOAL; CORK AND ARTICLES OF CORK; MANUFACTURES OF STRAW, OF ESPARTO OR OF OTHER PLAITING MATERIALS; BASKET WARE AND WICKERWORK
44. እንጨትና ከእንጨት የተሠሩ ዕቃዎች ፤ የእንጨት ከሰል::	5.2	27.1	44. Wood and articles of wood; wood charcoal.
45. ቡሽና ከቡሽ የተሠሩ ዕቃዎች::			45. Cork and articles of cork.
46. ከገለባ፣ ከኤስፓርቶ ወይም ከሌሎች ጉንጉን መሥሪያ ማቲሪያሎች የተሠሩ ዕቃዎች÷ የቅርጫትና የዘንቢል ሥራዎች::	0.0	0.1	46. Manufactures of straw, of esparto or of other plaiting materials; basket ware and wickerwork.
ክፍል X የእንጨት ፐልፕ ወይም የሌሎች ፋይበርነት ያላቸው የሴሉሎስ ማቲሪያሎች ፐልፕ ፡የወረቀት ወይም የካርቶንፅ ውጻቂዎች እና ቁርጥራጮች ፡ ወረቀትና ካርቶን፤ እና ከነዚህ የተሠሩ ዕቃዎች			SECTION X PULP OF WOOD OR OF OTHER FIBROUS CELLULOSE MATERIAL; WASTE AND SCRAP OF PAPER OR PAPERBOARD; PAPER AND PAPERBOARD AND ARTICLES THEREOF
47. የእንጨት ፐልፕ ወይም የሌሎች ፋይበርነት ያላቸው የሴሉሎስ ማቴሪያሎች ፐልፕ፤ የወረቀት ወይም የካርቶን ውጻቂዎችና ቁርጥራጮች::			47. Pulp of wood or of other fibrous cellulose material; waste and scrap of paper or paperboard.
48. ወረቀትና የወረቀት ካርቶን፤ ከወረቀት ፐልፕ ፤ ከወረቀት ወይም ከወረቀት ካርቶን የተሠሩ ዕቃዎች::	0.4	6.5	48. Paper and paperboard ; articles of paper pulp, of paper or of paperboard.
49. የታተሙ መጻሕፍት ፡ ጋዜጦች፣ ሥዕሎች እና ሌሎች የማተሚያ ኢንዱስትሪ ውጤቶች፤ የእጅ ጽሑፎች በጽሕፈት መኪና የተጻፉ ጽሑፎችና ፕላኖች::			49. Printed books, newspapers, pictures and other products of the printing industry; manuscripts, typescripts and plans.
ክፍል IX ጨርቃጨርቅ እና ከጨርቃጨርቅ የተሠሩ ዕቃዎች			SECTION XI TEXTILES AND TEXTILE ARTICLES
50. ሐር::			50. silk.
51. ሱፍ የእንስሳት ለስላሳ ወይም ከርዳዳ ጸጉር፤ የፈረስ ጸጉር ድሪና ማግ እና የተሸመነ ጨርቅ::			51. Wool, fine or coarse animal hair; horsehair yarn and woven fabric.
52. ጥጥ::	6.8	146.7	52. Cotton.
53. ሌሎች ለጨርቃጨርቅ መሥሪያ የሚውሉ የአትክልት ፋይበሮች፤ የወረቀት ድሪና ማግና ከወረቀት ድርና ማግ የተሸመኑ ጨርቆች::			53. Other vegetable textile fibers; paper yarn and woven fabrics of paper yarn.
54. ሰው ሠራሽ ፊላሜንቶች::			54. Man-made filaments.
55. ሰው ሠራሽ ስቴፕል ፋይበሮች::	9.3	379.4	55. Man-made staple fibers.
56. ባዙቶ÷ ፌልት እና ሽምን ያልሆኑ ጨርቆች፤ በልዩ			56. Wadding, felt and non wovens; special yarns, twine, cordage, ropes

የወጪ ንግድ ዕቃዎች ብዛትና ዋጋ በተመሳሳይ ዕቃዎች አመዳደብ
QUANTITIY AND VALUE OF EXPORTS BY COMMODITY GROUP

ሠንጠረዥ ቁ.3 Table I.3

የዕቃው ዓይነት	1986/87 ብዛት በቶን	1986/87 ዋጋ (በሺህ ብር)	
ሁኔታ የተሠሩ ድርና ማጭች፡ ሲባጎ፡ ገመዶችና ኬብሎች እና ከነዚሁ የተሠሩ ዕቃዎች።			and cables and articles thereof.
57. ምንጣፎችና ሌሎች ከጨርቃጨርቅ የተሠሩ የወለል መሸፈኛዎች።	1.2	36.3	57. Carpets and other textile floor coverings.
58. ልዩ የተሸመኑ ጨርቆች ፡ከፋይ ሥራ ጨርቆች፡ ዳንቴል ጨርቆች ታፕስትሪስ፡ መከፈፈያዎች የጥልፍ ሥራዎች።			58. Special Woven fabrics; tufted textile fabrics; lace; tapestries; trimmings; embroidery.
59. የተነከሩ ፡ የተቀቡ ፡ የተሸፈኑ ወይም የተለበጡ ጨርቃጨርቆች፡ ለኢንዱስትሪ አገልግሎት ተስማሚ የሆኑ ከጨርቃጨርቅ የተሠሩ ዕቃዎች።			59. Impregnated, coated, covered or laminated textile fabrics; textile articles of a kind suitable for industrial use.
60. የሹራብ ወይም የክሮሼ ሥራ የሆኑ ጨርቆች።			60. Knitted or crocheted fabrics.
61. ልብሶች እና የልብስ ማሟያዎች የሹራብ ወይም የክሮሽ ሥራ ያልሆኑ።	3.9	73.8	61. Articles of apparel and clothing accessories, not knitted or crocheted.
62. ልብሶችና የልብስ ማሟያዎች የሹራብ ወይም የክሮሼ ሥራ የሆኑ።	6693.6	1865.5	62. Articles of apparel and clothing accessories, not knitted or crocheted.
63. ሌሎች የተዘጋጁ የጨርቃጨርቅ ዕቃዎች፡ሰብስቦች፡ ያገለገሉ ልብሶች እና ያገለገሉ የጨርቃጨርቅ ዕቃዎች ቁርጥራጭ ጨርቆች	0.2	2.6	63. Other made up textile articles; sets; worn clothing and worn textile articles; rags.
ክፍል XII ጫማዎች፡ ባርኔጣዎች፡ ጃንጥላዎች፡ የጸሐይ መከላከያ ጥላዎች የምርኩዝ ከዘራዎች፡ ባለመቀመጫ ከዘራዎች፡ ጅራፎች የፈረሰኛ አለንጋዎች እና የእነዚህም ክፍሎች፡ የተዘጋጁ ላባዎችና ከላባዎች የተሠሩ ዕቃዎች፡ አርቲፊሻል አበባዎች፡ ከሰው ጸጉር የተሠሩ ዕቃዎች			SECTION XII FOOTWEAR; HEADGEAR, UMBRELLAS, SUN UMBRELLAS, WALKING-STICKS, SEAT-STICKS, WHIPS, RIDING-CROPS AND PARTS THEREOF; PREPARED FEATHERS AND ARTICLES MADE THEREWITH; ARTIFICIAL FLOWERS; ARTICLES OF HUMAN HAIR.
64. ጫማዎች፡ገለንባሌዎችና የመሳሰሉ፡ የእነዚሁ ዕቃዎች ክፍሎች።	1.3	100.4	64. Footwear, garters and the like; parts of such articles.
65. ባርኔጣዎች፡ቅቦችና የእነዚህም ክፍሎች።			65. Headgear and parts thereof.
66. ጃንጥላዎች፡ የጸሐይ መከላከያ ጃንጥላዎች፡ምርኩዝ ከዘራዎች፡ ባለመቀመጫ ከዘራዎች፡ ጅራፎች፡የፈረሰኛ አለንጋዎች የእነዚህ ክፍሎች።			66. Umbrellas, sun umbrellas, walking-sticks, seat-sticks, whips, riding-crops and parts thereot.
67. የተዘጋጁ ላባዎችና ለስላሳ የውስጥ ላባዎች እና ከላባዎች ወይም ከለስላሳ የውስጥ ላባዎች የተሠሩ ዕቃዎች፡ አርቲፊሻል አበባዎች፡ ከሰው ጸጉር የተሠራ ዕቃዎች			67. Prepared feathers and down and articles made of feathers or of down; artificial flowers; articles of human hair.
ክፍል XIII ከድንጋይ ከፕላስቲር፡ ከሲሚንቶ፡ ከአስቤስቶስ፡ከማይካ			SECTION XIII ARTICLES OF STONE, PLASTER, CEMENT, ASBESTOS

የወጪ ንግድ ዕቃዎች ብዛትና ዋጋ በተመሳሳይ ዕቃዎች አመዳደብ
QUANTITIY AND VALUE OF EXPORTS BY COMMODITY GROUP

ሠንጠረዥ ቁ.3 Table I.3

የዕቃው ዓይነት	1986/87 ብዛት በቶን	1986/87 ዋጋ (በሺህ ብር)	
ወይም ከመሳሰሉ ማቴሪያሎች የተሠሩ ዕቃዎች የሴራሚክ ውጤቶች፣ ከብርጭቆ የተሠሩ ዕቃዎች			MICA OR SIMILAR MATERIALS, CERAMIC PRODUCTS; GLASS AND GLASSWARE
68. ከድንጋይ ከፕላስተር፣ ከሲሚንቶ፣ ከአስቤስቶስ፣ከማይካ ወይም ከመሳሰሉ ማቴሪያሎች የተሠሩ ዕቃዎች::			68. Articles of stone, plaster, cement, asbestos, mica or similar materials.
69. የሴራሚክ ውጤቶች::	1.2	13.5	69. Ceramic products.
70. ብርጭቆና ከብርጭቆ የተሠሩ ዕቃዎች			70. Glass and glassware.
ክፍል XIV የተፈጥሮ ወይም ካልቸርድ ዕንቁዎች፣ የከበሩ ወይም በከፊል የከበሩ ድንጋዩች፣ የከበሩ ሜታሎች የከበረ ሜታል የለበሱ ሜታሎች እና ከነዚሁም የተሠሩ ዕቃዎች፣ በሚስመሰል የተሠሩ ጌጣጌጦች፣ ቅንስናሽ ገንዘብ			SECTION XIV NATURAL OR CULTURED PEARLS, PRECIOUS OR SEMI-PRECIOUS STONES, PRECIOUS METALS, METALS CLAD WITH PRECIOUS METAL AND ARTICLES THEREOF; IMITATION JEWELRY; COIN
71.የተፈጥሮ ወይም ካልቸርድ ዕንቁዎች፣ የከበሩ ወይም በከፊል የከበሩ ድንጋዩች፣ የከበሩ ሜታሎች የከበረ ሜታል የለበሱ ሜታሎች እና ከነዚሁም የተሠሩ ዕቃዎች፣ በሚስመሰል የተሠሩ ጌጣጌጦች፣ ቅንስናሽ ገንዘብ	0.5	6.6	71.NATURAL OR CULTURED PEARLS, PRECIOUS OR SEMI-PRECIOUS STONES, PRECIOUS METALS, METALS CLAD WITH PRECIOUS METAL AND ARTICLES THEREOF; IMITATION JEWELRY; COIN
ክፍል XV ቤዝ ሜታልና ከቤዝ ሜታል የተሠሩ ዕቃዎች			SECTION XV BASE METALS AND ARTICLES OF BASE METAL
72. ከብረትና የዓረብ ብረት::			72. Iron and steel.
73. ከብረትና ከዓረብ ብረት የተሠሩ ዕቃዎች::	151.2	837.0	73. Articles of iron or steel
74. መዳብና የመደብ ዕቃዎች::	148.1	534.1	74. Copper and articles thereof
75. ኒኬልና ከኒኬል የተሠሩ ዕቃዎች::			75. Nickel and articles thereof
76. አሉሚኒየምና ከአሉሚኒየም የተሠሩ ዕቃዎች::			76. Aluminum and articles thereof.
78. ሊድና ለሊድ የተሠሩ ዕቃዎች			78. Lead and articles thereof.
79. ዚንክና ከዚንክ የተሠሩ ዕቃዎች::			79. Zinc and articles thereof.
80. ቆርቆሮና ከቆርቆሮ የተሠሩ ዕቃዎች::			80. Tine and articles thereof.
81. ሌሎች ቤዝ ሜታሎች፣ሰርሜትስ፣ከነዚህም የተሠሩ ዕቃዎች	43.8	7384.4	81. Other base metals; ceremets; articles thereof.
82. የተግባረዕድ መሣሪያዎች፣ልዩ ልያ መሣሪያዎች፣የወጥ ቤት ስለታም ዕቃዎች፣ማንኪያዎችና ሹካዎች፣ከቤዝ ሜታል የተሠሩ፣ ከቤዝ ሜታል የተሠሩ የነዚህም ክፍሎች::			82. Tools, implements, cutlery, spoons and forks, of base metal; parts thereof of base metal.
83. ከቢዝ ሜታል የተሠሩ ልዩ ልዩ ዕቃዎች::			83. Miscellaneous articles of base metal.
ክፍል XVI ማሽነሪ እና ሜካኒካል መሣሪያዎች፣ የኤለክትሪካል መሣሪያዎች የእነዚሁ ክፍሎች የድምጽ መቅረጫዎች እና ማለሚያዎች የቴሌቪዥን ምስል እና ድምጽ መቅረጫዎች እና ድምጽ			SECTION XVI MACHINERY AND MECHANICAL APPLIANCES; ELECTRICAL EQUIPMENT; PARTS THEREOF; SOUND RECORDERS AND TELEVISION IMAGE AND SOUND RECORDERS AND

ሠንጠረዥ ቁ.3 Table I.3

የዕቃው ዓይነት	1986/87 ብዛት በቶን	1986/87 ዋጋ (በሺህ ብር)	
ማሰማያዎች እና የነዚሁ ክፍሎች እና መለዋወጫዎች			REPRODUCERS, AND PARTS AND ACCESSORIES OF SUCH ARTICLES
84. ኑክሊየር ሪአክተሮች፡ማፍያ ጋኖች፡ ማሽነሪ እና መካኒካል መሣሪያዎች፡ የእነዚሁ ክፍሎች።			84. Nuclear reactors, boilers, machinery and mechanical appliances; parts thereof.
85. የኤሌክትሪክ ማሽነሪዎችና መሣሪያዎችና የነዚሁ ክፍሎች ድምጽ መቅረጫዎችና ማሰማያዎች፡የቴሌቪዥን ምስል እና ድምጽ መቅረጫዎችና ማሰማያዎችና የእነዚህ ዕቃዎች ክፍሎችና ተጨማሪ መሣሪያዎች።	0.2	1.9	85. Electrical machinery and equipment and parts thereof; and recorders and reproducers, television image and sound recorders and reproducers, and parts and accessories of such articles.
ክፍል XVII ተሽከርካሪዎች፡ የዓየር መንኩራኩሮች መርከቦች እና ከነዚሁ ጋር የተያያዙ የትራንስፖርት መሣሪያዎች			SECTION XVII VEHICLES, AIRCRAFT, VESSELS AND ASSOCIATED TRANSPORT EQUIPMENT
86. በባቡር መንገድ ወይም በትራምዌይ የሚሄዱ ሎኮሞቲቭች ዘዋሪ እግር ያላቸው ተሽከርካሪዎች እና የነዚሁ ክፍሎች የባቡር መንገድ ወይም የትራምዌይ ሃዲድ መሥሪያዎች እና መገጣጠሚያዎች እና የነዚህ ክፍሎች፡ማናቸውም ዓይነት ሜካኒካል/ኤሌክትሮ-ሜካኒካል የሆኑት ጨምር/ የትራፊክ ምልክት መስጫ መሣሪያዎች።			86. Railway or tramway locomotives, rolling-stock and parts thereof; railway of tramway track fixtures and fittings and parts thereof; mechanical (including electro-mechanical) traffic signaling equipment of all kinds.
87. ተሽከርካሪዎች በባቡር ወይም በትራም መንገድ ከሚሄዱ ባለዘዋሪ እግር ተሽከርካሪዎች ሌላ ፡የእነዚሁ ክፍሎች እና መለዋወጫዎች።			87. Vehicles other than railway or tramway rolling-stock, and parts and accessories thereof.
88. የዓየር መንኩራኩሮች፡ የጠፈር መንኩራኩሮች፡ የነዚህ ክፍሎች።			88. Aircraft, spacecraft, and parts thereof.
89. መርከቦች ጀልባዎች እና በውኃ ላይ የሚንሳፈፉ ነገሮች።			89. ships, boats and floating structures.
ክፍል XVIII የዕይታ፡ የፎቶግራፍ፡ የሲኒማቶግራፊ፡ የመለኪያ ፡የመፈተሻ ትክክለኛነት የማረጋገጫ፡ የሜዲካል ወይም የሰርጂካል መሣሪያዎች እና አፓራተስ፡ ሰዓቶችና የእጅ ሰዓቶች የሙዝቃ መሣሪያዎች የነዚሁ ክፍሎች እና ተጨማሪ መሣሪያዎች			SECTION XVIII OPTICAL, PHOTOGRAPHIC, CINEMATOGRAPHIC, MEASURING, CHECKING, PRECISION, MEDICAL OR SURGICAL INSTRUMENTS AND APPARATUS; CLOCKS AND WATCHES; MUSICAL INSTRUMENTS; PARTS AND ACCESSORIES THEREOF
90. ዕይታ፡ የፎቶግራፍ፡ የሲኒማቶግራፊ፡ የመለኪያ ፡የመፈተሻ ትክክለኛነት የማረጋገጫ፡ የሜዲካል ወይም የሰርጂካል መሣሪያዎች እና አፓራተስ፡ የነዚሁ ክፍሎች እና			90. Optical, photographic, cinematographic, measuring, checking, precision, medical or surgical instruments and apparatus; parts and

የወጪ ንግድ ዕቃዎች ብዛትና ዋጋ በተመሳሳይ ዕቃዎች አመዳደብ
QUANTITIY AND VALUE OF EXPORTS BY COMMODITY GROUP

ሠንጠረዥ ቁ.3 Table I.3

የዕቃው ዓይነት	1986/87 ብዛት በቶን	1986/87 ዋጋ (በሺህ ብር)	
ተጨማሪ መሣሪያዎች			accessories thereof.
91. የግድግዳ የጠረጴዛ፣ የሰዓትና ሌሎች ሰዓቶች እና የእነዚህ ክፍሎች ::			91. Clocks and watches and parts thereof.
92. የመዚቃ መሣሪያዎች፣ የእነዚህም ዕቃዎች ክፍሎችና ተጨማሪ መሣሪያዎች::			92. Musical instruments; parts and accessories of such articles.
ክፍል XIX የጦር መሣሪያዎችና ጥይቶች፣ የእነዚህም ክፍሎችና ተጨማሪ መሣሪያዎች			**SECTION XIX ARMS AND AMMUNITION; PARTS AND ACCESSORIES THEREOF**
93. የጦር መሣሪያዎችና ጥይቶች፣ የእነዚህም ክፍሎችና ተጨማሪ መሣሪያዎች			93. Arms and ammunition; parts and accessories thereof.
ክፍል XX ልዩ ልዩ የተሠሩ ዕቃዎች			**SECTION XX MISCELLANEOUS MANUFACTURED ARTICLES**
94. የቤት እቃዎች፣ አልጋዎች፣ ፍራሾች፣ የፍራሽ ድጋፎች፣ የመቀመጫ ወይም የመደገፊያ መክዳዎች እና እነዚህን የመሳሰሉት የመደላድል ዕቃዎች፣ መብራቶችና የመብራት ተገጣጣሚዎች፣ በሌላ ሥፍራ ያልተመለከቱ ወይም ያልተገለጹ የሚበሩ ምክልቶች የሚበሩ ስም የተጻፈባቸው ሰሌዳዎችና እነዚህን የመሳሰሉ፣ ተገጣጣሚ ቤቶች::	51.7	1870.2	94. Furniture; bedding, mattresses, mattress supports, cushions and similar stuffed furnishings; lamps and lighting fittings, not elsewhere specified or included; illuminated signs, illuminated name-plates and the like; prefabricated buildings.
95. አሻንጉሊቶች፣ መጫወቻዎች እና የስፖርት ዕቃዎች፣የእነዚህ ክፍሎችና መለዋወጫዎች::			95. Toys, games and sports requisites; parts and accessories thereof.
96. ልዩ ልዩ የተሠሩ ዕቃዎች::			96. Miscellaneous manufactured articles.
ክፍል XXI የሥነ ጥበብ ሥራዎች ፣ የመታሰቢያ ሰብሳቢ ዕቃዎችና ጥንታውያን ቅርጾች			**SECTION XXI WORKS OF ART, COLLECTORS' PIECES AND ANTIQUES**
97 የሥነ ጥበብ ሥራዎች የመታሰቢያ ሰብሳቢ ዕቃዎች ጥንታውያን ቅርሶች::	1.9	31.8	97. Works of art, collectors' pieces and antiques.
የወጪ ዕቃዎች ድምር	389378.9	2062364.1	**Total Exports**
	Quantity in tons	Value in '000 Birr	**COMMODITY**
	1994		

ገብተው እንደገና የወጡ ዕቃዎች ዋጋ በተመሳሳይ ዕቃዎች አመዳደብ

VALUE OF RE-EXPORTS BY COMMODITY GROUP

ሠንጠረዥ ቁ.4 TABLE I.4 (CONT'D)

የዕቃው ዓይነት	1986/87 ብዛት በኪሎ	1986/87 ዋጋ (በብር)	
ክፍል XIII			SECTION XIII
ከድንጋይ ከፕላስቲር፡ ከሲሚንቶ፡ ከአስቤስቶስ፡ከማይካ ወይም ከመሳሰሉ ማቴሪያሎች የተሠሩ ዕቃዎች የሴራሚክ ውጤቶች፡ ከብርጭቆ የተሠሩ ዕቃዎች			ARTICLES OF STONE, PLASTER, CEMENT, ASBESTOS MICA OR SIMILAR MATERIALS, CERAMIC PRODUCTS; GLASS AND GLASSWARE
68. ከድንጋይ ከፕላስቲር፡ ከሲሚንቶ፡ ከአስቤስቶስ፡ከማይካ ወይም ከመሳሰሉ ማቴሪያሎች የተሠሩ ዕቃዎች::	45	2514	68. Articles of stone, plaster, cement, asbestos. mica or similar materials.
69. የሴራሚክ ውጤቶች::	-	-	69. Ceramic products.
70. ብርጭቆዎችና ከብርጭቆ የተሠሩ ዕቃዎች	-	-	70. Glass and glassware.
ክፍል XIV			SECTION XIV
የተፈጥሮ ወይም ካልቸርድ ዕንቁዎች፡ የከበሩ ወይም በከፊል የከበሩ ድንጋዮች፡ የከበሩ ሜታሎች የከበረ ሜታል የለበሱ ሜታሎች እና ከነዚሁም የተሠሩ ዕቃዎች፡ በሚከመሰል የተሠሩ ጌጣጌጦች፡ ቅንስናሽ ገንዘብ			NATURAL OR CULTURED PEARLS, PRECIOUS OR SEMI-PRECIOUS STONES, PRECIOUS METALS, METALS CLAD WITH PRECIOUS METAL AND ARTICLES THEREOF; IMITATION JEWELRY; COIN
71.የተፈጥሮ ወይም ካልቸርድ ዕንቁዎች፡ የከበሩ ወይም በከፊል የከበሩ ድንጋዮች፡ የከበሩ ሜታሎች የከበረ ሜታል የለበሱ ሜታሎች እና ከነዚሁም የተሠሩ ዕቃዎች፡ በሚከመሰል የተሠሩ ጌጣጌጦች፡ ቅንስናሽ ገንዘብ	-	-	71.NATURAL OR CULTURED PEARLS, PRECIOUS OR SEMI-PRECIOUS STONES, PRECIOUS METALS, METALS CLAD WITH PRECIOUS METAL AND ARTICLES THEREOF; IMITATION JEWELRY; COIN
ክፍል XV			SECTION XV
ቤዝ ሜታልና ከቤዝ ሜታል የተሠሩ ዕቃዎች			BASE METALS AND ARTICLES OF BASE METAL
72. ከብረትና የዓረብ ብረት::	-	-	72. Iron and steel.
73. ከብረትና ከዓረብ ብረት የተሠሩ ዕቃዎች::	1559	35207	73. Articles of iron or steel
74. መዳብና የመደብ ዕቃዎች::	608	14096	74. Copper and articles thereof
75. ኒኬልና ከኒኬል የተሠሩ ዕቃዎች::	-	-	75. Nickel and articles thereof
76. አሉሚኒየምና ከአሉሚኒየም የተሠሩ ዕቃዎች::	138	9792	76. Aluminum and articles thereof.
78. ሊድና ለሊድ የተሠሩ ዕቃዎች	-	-	78. Lead and articles thereof.
79. ዚንክና ከዚንክ የተሠሩ ዕቃዎች::	-	-	79. Zinc and articles thereof.
80. ቆርቆሮና ከቆርቆሮ የተሠሩ ዕቃዎች::	-	-	80. Tine and articles thereof.
81. ሌሎች ቤዝ ሜታሎች፡ሰርሜትስ፡ከነዚህም የተሠሩ ዕቃዎች	-	-	81. Other base metals; ceremets; articles thereof.
82. የተማሪረዕድ መሣሪያዎች፡ልዩ ልያ መሣሪያዎች፡የወጥ ቤት			

ገብተው እንደገና የወጡ ዕቃዎች ዋጋ በተመሳሳይ
ዕቃዎች አመዳደብ

VALUE OF RE-EXPORTS BY COMMODITY GROUP

ሠንጠረዥ ቁ.4 /የቀጠለ/ TABLE I.4 (CONT'D)

የዕቃው ዓይነት	1986/87 ብዛት በኪሎ	1986/87 ዋጋ (በብር)	
ስለታም ዕቃዎች፣ማንኪያዎችና ሹካዎች፣ከቤዝ ሜታል የተሠሩ፣ ከቤዝ ሜታል የተሠሩ የነዚህም ክፍሎች::	54	25605	82. Tools, implements, cutlery, spoons and forks, of base metal; parts thereof of base metal.
83. ከቤዝ ሜታል የተሠሩ ልዩ ልዩ ዕቃዎች::	50	1550	83. Miscellaneous articles of base metal.
ክፍል XVI ማሽነሪ እና ሜካኒካል መሣሪያዎች፣ የኤለክትሪካል መሣሪያዎች የእነዚሁ ክፍሎች የድምጽ መቅረጫዎች እና ማለሚያዎች የቴሌቪዥን ምስል እና ድምጽ መቅረጫዎች እና ድምጽ ማሰሚያዎች እና የነዚሁ ክፍሎች እና መለዋወጫዎች			SECTION XVI MACHINERY AND MECHANICAL APPLIANCES; ELECTRICAL EQUIPMENT; PARTS THEREOF; SOUND RECORDERS AND TELEVISION IMAGE AND SOUND RECORDERS AND REPRODUCERS, AND PARTS AND ACCESSORIES OF SUCH ARTICLES
84. ኑክሊየር ሪአክተርስ፣ማፍያ ጋኖች፣ ማሽነሪ እና መካኒካል መሣሪያዎች፣ የእነዚሁ ክፍሎች::	1635	139713	84. Nuclear reactors, boilers, machinery and mechanical appliances; parts thereof.
85. የኤሌክትሪክ ማሽነሪዎችና መሣሪያዎችና የነዚሁ ክፍሎች ድምጽ መቅረጫዎችና ማሰሚያዎች፣የቴሌቪዥን ምስል እና ድምጽ መቅረጫዎችና ማሰሚያዎችና የእነዚህ ዕቃዎች ክፍሎችና ተጨማሪ መሣሪያዎች::	417	14642	85. Electrical machinery and equipment and parts thereof; and recorders and reproducers, television image and sound recorders and reproducers, and parts and accessories of such articles.
ክፍል XVII ተሽከርካሪዎች፣ የዓየር መንኩራኩሮች መርከቦች እና ከነዚሁ ጋር የተያያዙ የትራንስፖርት መሣሪያዎች			SECTION XVII VEHICLES, AIRCRAFT, VESSELS AND ASSOCIATED TRANSPORT EQUIPMENT
86. በባቡር መንገድ ወይም በትራምዌይ የሚሄዱ ሎኮሞቲቭች ዘዋሪ እግር ያላቸው ተሽከርካሪዎች እና የነዚሁ ክፍሎች የባቡር መንገድ ወይም የትራምዌይ ሃዲድ መሥሪያዎች እና መገጣጠሚያዎች እና የነዚህ ክፍሎች፣ማናቸውም ዓይነት ሜካኒካል/ኤሌክትሮ-ሜካኒካል የሆኑት ጨምር/ የትራፊክ ምልክት መስጫ መሣሪያዎች::	-	-	86. Railway or tramway locomotives, rolling-stock and parts thereof; railway of tramway track fixtures and fittings and parts thereof; mechanical (including electro-mechanical) traffic signaling equipment of all kinds.
87. ተሽከርካሪዎች በባቡር ወይም በትራም መንገድ ከሚሄዱ ባለዘዋሪ እግር ተሽከርካሪዎች ሌላ ፣የእነዚሁ ክፍሎች እና መለዋወጫዎች::	-	-	87. Vehicles other than railway or tramway rolling-stock, and parts and accessories thereof.
88. የዓየር መንኩራኩሮች፣ የጠፈር መንኩራኩሮች፣ የነዜሁ			

ገብተው እንደገና የወጡ ዕቃዎች ዋጋ በተመሳሳይ
ዕቃዎች አመዳደብ

VALUE OF RE-EXPORTS BY COMMODITY GROUP

ሠንጠረዥ ቁ.4 /የቀጠለ/ TABLE I.4 (CONT'D)

የዕቃው ዓይነት	1986/87 ብዛት በኪሎ	1986/87 ዋጋ (በብር)	
ክፍሎች::	-	-	88. Aircraft, spacecraft, and parts thereof.
89. መርከቦች ጀልባዎች እና በውኃ ላይ የሚንሳፈፉ ነገሮች::	-	-	89. ships, boats and floating structures.
ክፍል XVIII የዕይታ፣ የፎቶግራፍ፣ የሲኒማቶግራፊክ፣ የመለኪያ ፣የመፈተሻ ትክክለኛነት የሚረጋገጫ፣ የሜዲካል ወይም የሰርጂካል መሣሪያዎች እና አፓራተስ፣ ሰዓቶችና የእጅ ሰዓቶች የሙዝቃ መሣሪያዎች የነዚሁ ክፍሎች እና ተጨማሪ መሣሪያዎች			SECTION XVIII **OPTICAL, PHOTOGRAPHIC, CINEMATOGRAPHIC, MEASURING, CHECKING, PRECISION, MEDICAL OR SURGICAL INSTRUMENTS AND APPARATUS; CLOCKS AND WATCHES; MUSICAL INSTRUMENTS; PARTS AND ACCESSORIES THEREOF**
90. ዕይታ፣ የፎቶግራፍ፣ የሲኒማቶግራፊክ፣ የመለኪያ ፣የመፈተሻ ትክክለኛነት የሚረጋገጫ፣ የሜዲካል ወይም የሰርጂካል መሣሪያዎች እና አፓራተስ፣ የነዚሁ ክፍሎች እና ተጨማሪ መሣሪያዎች	570	45485	90. Optical, photographic, cinematographic, measuring, checking, precision, medical or surgical instruments and apparatus; parts and accessories thereof.
91. የግድግዳ የጠረጴዛ፣ የሰገነት እና ሌሎች ሰዓቶች እና የእነዚህ ክፍሎች ::	-	-	91. Clocks and watches and parts thereof.
92. የመዚቃ መሣሪያዎች፣ የእነዚህም ዕቃዎች ክፍሎችና ተጨማሪ መሣሪያዎች::	-	-	92. Musical instruments; parts and accessories of such articles.
ክፍል XIX የጦር መሣሪያዎችና ጥይቶች፣ የእነዚህም ክፍሎችና ተጨማሪ መሣሪያዎች			**SECTION XIX ARMS AND AMMUNITION; PARTS AND ACCESSORIES THEREOF**
93. የጦር መሣሪያዎችና ጥይቶች፣ የእነዚህም ክፍሎችና ተጨማሪ መሣሪያዎች	-	-	93. Arms and ammunition; parts and accessories thereof.
ክፍል XX ልዩ ልዩ የተሠሩ ዕቃዎች			**SECTION XX MISCELLANEOUS MANUFACTURED ARTICLES**
94. የቤት እቃዎች፣ አልጋዎች፣ ፍራሾች፣ የፍራሽ ድጋፎች፣ የመቀመጫ ወይም የመደገፊያ መከዳዎች እና እነዚህን የመሳሰሉት የመደላድል ዕቃዎች፣ መብራቶችና የመብራት ተገጣጣሚዎች፣ በሌላ ሥፍራ ያልተመለከቱ ወይም ያልተገለጹ			94. Furniture; bedding, mattresses, mattress supports, cushions and similar stuffed furnishings; lamps and lighting fittings, not elsewhere specified or included; illuminated signs, illuminated name-plates and the like; prefabricated buildings.

ገበተው እንደገና የወጡ ዕቃዎች ዋጋ በተመሳሳይ ዕቃዎች አመዳደብ

VALUE OF RE-EXPORTS BY COMMODITY GROUP

ሠንጠረዥ ቁ.4 /የቀጠለ/ TABLE I.4 (CONT'D)

የዕቃው ዓይነት	1986/87 ብዛት በኪሎ	1986/87 ዋጋ (በብር)	
የሚበሩ ምክልቶች የሚበሩ ስም የተጻፈባቸው ሰሌዳዎችና እነዚህን የመሳሰሉ፣ ተገጣጣሚ ቤቶች::	-	-	
95. አሻንጉሊቶች፣ መጫወቻዎች እና የስፖርት ዕቃዎች፣የእነዚህ ክፍሎች መለዋወጫዎች::	-	-	95. Toys, games and sports requisites; parts and accessories thereof.
96. ልዩ ልዩ የተሠሩ ዕቃዎች::	149	2090	96.. Miscellaneous manufactured articles.
ክፍል XXI የሥነ ጥበብ ሥራዎች ፣ የመታሰቢያ ሰብሳቢ ዕቃዎችና ጥንታውያን ቅርጾች			SECTION XXI WORKS OF ART, COLLECTORS' PIECES AND ANTIQUES
97 የሥነ ጥበብ ሥራዎች የመታሰቢያ ሰብሳቢ ዕቃዎች ጥንታውያን ቅርሶች::	5225	290694	97. Works of art, collectors' pieces and antiques.
ገበተው እንደገና የወጡ ዕቃዎች ድምር	10450	581388	Total Re-export
	Quantity in tons	Value in '000 Birr	COMMODITY
	1994		

የገቢ ንግድ ዕቃዎች በአገልግሎታቸው ዓይነት
END - USE CLASSIFICATION OF IMPORTS

ሠንጠረዥ ቁ.5 TABLE I.5 በሚሊዮን ብር IN MILLION BIRR

	1984/85		1985/86		1986/87		
	የዕቃው ዋጋ	ከመቶ	የዕቃው ዋጋ	ከመቶ	የዕቃው ዋጋ	ከመቶ	
ያልተሰናዱ ዕቃዎች	29.8	1.5	80.4	2.1	112	2.0	RAW MATERIALS
በከፊል የተዘጋጁ ዕቃዎች	188.6	9.5	600.6	15.6	776.1	13.7	SEMI-FINISHED GOODS
ነዳጅ	453.8	22.8	833.1	21.6	886.3	15.7	FUEL
መኪናዎችና የትራንስፖርት መሣሪያዎች	580.7	29.2	1024.6	26.6	1692.3	29.9	MACHIERY AND TRANSPORT EQUIPMENT
አላቂ ያልሆኑ ዕቃዎች	183.2	9.2	375.3	9.7	478.7	8.5	DURABLE CONSUMER GOODS
አላቂ ዕቃዎች							NON-DURABLE CONSUMER GOODS
ምግብ	311.0	15.6	573.2	14.9	1095.7	19.4	FOOD
ሌሎች ዕቃዎች ከምግብ ሌላ	236.7	11.9	356.9	9.3	478	8.5	GOODS OTHER THAN FOOD
ልዩ ልዩ	4.0	0.2	8.2	0.2	131.6	2.3	MISCELLANEOUS ITEMS
ድምር	1987.8	100.0	3852.3	100.0	5650.7	100.0	TOTAL
	VALUE	%	VALUE	%	VALUE	%	
	1992		1993		1994		

ክፍል በ - ዓመታዊ የሀገር ሀብት ውጤት

SECTION J - NATIONAL ACCOUNTS

ክፍል ቢ. ዓመታዊ የሀገር ሀብት ውጤት

የሀገር ሀብትን ግምት ለማዘጋጀት በሦስት ዓይነት የአሠራር ዘዴዎች መጠቀም ይቻላል::

አነዚህም:-

1ኛ የማምረቻ ማከፋፈያና የአገልግሎት ድርጅቶች የሚያመርቱትን የዕቃዎችና የግልጋሎቶች ዋጋ ጠቅላላ ድምር በማውጣት::

2ኛ በማምረቻ ማከፋፈያና የአገልግሎት ድርጅቶች የተመረቱትን ዕቃዎችና ግልጋሎቶች በማውጣት ለተሳተፈው የሠራተኛ ጉልበትና ሌላ የምርት ኃይል የተደረጉትን ክፍያዎችን በመደመር::

3ኛ ለመጨረሻ ጠቀሜታ የዋሉትን ዕቃዎችና ግልጋሎቶች ዋጋ ደምሮ ከውጭ ሀገር የተገዙትን ዕቃዎችና ግልጋሎቶች ዋጋ በመቀነስ::

የኢትዮጵያ ዓመታዊ የሀገር ሀብት ለማዘጋጀት በብዛት ጥቅም ላይ የዋለው የአሠራር ዘዴ በተራ ቁጥር አንድ እንደተጠቀሰው ሲሆን በተራ ቁጥር ሦስት የተመለከተው ደግሞ ያገለገለው ለአስተዳደር፤ ለመከላከያ፤ ለትምህርት፤ ለሕክምና ለጤናና ለመሳሰሉት የአኮኖሚው ክፍለ አካሎች ነው:: በተራ ቁጥር ሁለት የታየው የአሠራር ዘዴ የግል ግልጋሎቶች ብቻ ለማጠቃለል የረዳ ሲሆን በብዛት እጥቅም ላይ አልዋለም:: ጠቅላላ የዕቃዎችና ግልጋሎቶች ዋጋ በየመነጨበት የኢኮኖሚው ክፍለ አካል ተለይቶ የታየ ቢሆንም ዕቃዎቹን ወይም ግልጋሎቶቹን ላስገኙት ሰዎች የተከፈለውን ደመወዝና አበል የመሳሰሉትን ገቢዎች ከፋፍሎ አያሳይም:: በተራ ቁጥር ሦስት መሠረት በወጪ መልክ የተዘጋጀው የሀገሪቱ ሀብት በዕቃዎችና በግልጋሎቶች ዓይነት ተለይቶ ያልተሰጠ ቢሆንም ለግል ኑሮ የተደረጉ ወጪዎች ግምት ላይ ለመድረስ የተቻለው በማዕከላዊ ስታቲስቲክስ ባለስልጣን በየጊዜው የተካሔዱትን የከተማና የገጠር የቤተሰብ ፍጆታ ጥናት በመጠቀም ነው::

ከበጀት ዓመትና ከጠቅላላ መንግሥታዊ የልማት ፕላኖች ጋር ግንኙነት እንዲኖረውና የፕላኑም ሥራ ላይ መዋልን ለመቆጣጠር እንዲያስችል በማለት የብሔራዊ ሀብት ውጤትን መረጃዎች ከአውሮፓ የቀን አቆጣጠር ወደ በጀት ዓመት ጊዜ ማዛወር አስፈላጊ ሆኖ ተገኝቷል::

የሀገር ሀብት ግምት አወጣጡን ለመግለጽ የዋና ዋና አርእስት ትርጉምና ማብራሪያ ከዚህ በታች ተገልጿል::

ጠቅላላ የሀገር ውስጥ ምርት በገበያ ዋጋ፡- በሀገሪቱ ውስጥ የተሠሩትን ዕቃዎችና የተፈጸሙትን ግልጋሎቶች በገበያ ዋጋ የሚያጠቃልል ሲሆን የካፒታል ንብረት መቀነስን አይመለከትም። በሌላ ዓይነት የአሠራር ዘዴ ደግሞ የግልና የመንግሥት የአላቂ ዕቃዎችና ግልጋሎቶች ፍጆታ ወጪዎችን፤ ጠቅላላ የሀገር ውስጥ የካፒታል ክምችትንና በዕቃዎችና በግልጋሎቶች ንግድ ያለውን የለውጥ ሚዛን ሲደመሩ ተመሳሳይ ውጤት ያስገኛሉ።

ጠቅላላ የሀገር ውስጥ ምርት በተሠራበት ዋጋ፡- የሀገር ውስጥ ምርትን በማውጣት ላይ ለተሰማራው የሠራተኛ ጉልበትና ሌሎች የምርት ኃይሎች የተደረገውን ክፍያ የካፒታል ዓመታዊ የእርጅና ወጪን ያጠቃልላል። ይህም በጊዜው የገበያ ዋጋ ከሚቀርበው ጠቅላላ የሀገር ውስጥ ምርት የሂሣብ ተመን የሚለየው ቀጥተኛ ያልሆኑትን ታክሶች ስለማይጨምርና መንግሥት ለማምረቻ ድርጅቶች የሚሰጣቸውን ድጋፎች ስለሚያጠቃልል ነው።

ጠቅላላ ብሔራዊ ምርት በገበያ ዋጋ፡- የኢትዮጵያ ነዋሪዎች በሀገር ውስጥም ሆነ በውጭ ሀገር የሠሩአቸውን ዕቃዎችና የፈጸሙአቸውን ግልጋሎቶች በገበያ ዋጋ የሚያጠቃልል ሲሆን የካፒታል ንብረት መቀነስን አይመለከትም። ይህ ውጤት ከጠቅላላው የሀገር ውስጥ ምርት በገበያ ዋጋ ጋር የሚለያየው ከውጭ አገር የተገኘውን የተጣራ የሥራና የንብርት ገቢ ስለሚጨምር ነው።

ከውጭ አገር የተገኘ የተጣራ የሥራና የንብርት ገቢ፡- እንደ ወለድና ትርፍ የመሳሰሉትን የሥራና የንብረት ገቢዎች ለኢትዮጵያ የተከፈሉትን እንዲሁም ለሌሎች ሀገሮች ወጪ የተደረጉትን በማቀናነስ የተገኘ ሂሣብ ነው።

ግላዊ የዓላቂ ዕቃዎችና ግልጋሎቶች ፍጆታ ወጪ፡- ለቤተሰብም ወይም አትራፊ ላልሆኑ ድርጅቶች ጥቅም የዋሉ ዕቃዎችና ግልጋሎቶች ጠቅላላ ዋጋ ሲሆን በስጦታ መልክ ከውጭ ሀገር የመጡትን ዕቃዎች የተጣራ ዋጋንም ይጨምራል።

መንግሥታዊ የአላቂ ዕቃዎችና ግልጋሎቶች ፍጆታ ወጪ፡- ለመንግሥት ጥቅም የዋሉትን ዕቃዎችና ግልጋሎቶች ጠቅላላ ዋጋ ይገልጻል። ይህም የሠራተኛን ደመወዝና አበል፤ መንግሥት የገዛቸውን አላቂ ዕቃዎችና ግልጋሎቶች ዋጋ ሲያጠቃልል የመንግሥት ሽያጮችን ግን ተቀናሽ ያደርጋል። በድጋፍ መልክ የተደረጉትን ወጪዎች፤ ለወለድና ለዕርዳታ የተከፈለ የመንግሥት ሂሣብ በዚህ ርዕስ ውስጥ አይገቡም።

<u>ጠቅላላ የማይንቀሳቀስ ካፒታል ክምችት፡-</u> ቤተሰቦች፣ ድርጅቶችና እንዲሁም መንግሥት የገዙአቸውና ወይም የሠሩአቸውን አላቂ ያልሆኑ የማምረቻ ንብርቶች ዋጋ ይገልጻል። እነዚህም ንብረቶች እንደ መሬት፣ ሕንጻ፣ የፋብሪካና የመጓጓዣ መሣሪያዎችን የመሳሰሉ ናቸው።

<u>ማሳሰቢያ</u>፡-

1. እንደመቶኛ ይታሰብ የነበረው የ1953 ዋጋ ከ1973 ጀምሮ ወደ 1973 መቶኛ ተቀይሯል።

2. የተሻለ መረጃ ላይ በመመስረት የሀገር ሀብት ስታቲስቲክስ በየጊዜው የሚሻሻል ሲሆን በዚህ ረገድ ከ1973 እስከ 1982 ያለው መረጃ የቀድሞው የፕላንና ኢኮኖሚ ልማት ሚኒስቴርና የማዕከላዊ ስታቲስቲክስ ባለሥልጣን በጋራ ባካሄዱት የመረጃና የአሰራር ዘዴ ክለሳ መሠረት የተገኘ ነው።

3. በዚህ እትም ያለውን የሀገር ሀብት ስታቲስቲክስ በተመለከተ የቀረበው መረጃ ከኢኮኖሚ ልማትና ትብብር ሚኒስቴር በተገኘ መረጃ ላይ በመመስረት ነው።

SECTION J. NATIONAL ACCOUNTS

In principle, in the measurement of national accounts aggregates three basic approaches may be applied depending upon the available statistics, i.e. production, income and expenditure approaches.

(i) The production approach: takes production as the total value of goods and services less intermediate inputs originating in the various industries which make up the economy.

(ii) The income approach: considers production as the sum of the incomes received by those producing these goods and services.

(iii) The expenditure approach: sums up the value of the final uses of goods and services reduced by the value of imports of goods and services.

In Ethiopia's National Accounts, the production approach has been mainly used but the expenditure approach is applied in the case of Public Administration and Defense, Education, Medical and Health Services. The income approach is hardly used except in some service sectors such as domestic services. The total value of goods and services thus arrived at has been given according to the industry producing them. However, no breakdown by type of factor income has been attempted. In the expenditure side of Ethiopia's National Accounts private consumption expenditure was arrived at by utilizing information from rural and urban consumption surveys conducted by the Central Statistical Authority over the years.

Since the reference period for the government budget and plans in general is the Ethiopian Fiscal Year (E.F.Y.), in order to facilitate the monitoring and evaluation of plan implementation it has been decided to change the reference period of national accounts data from G.C.Y. to E.F.Y. Accordingly, all national accounts tables except the Rest of the World Accounts, have been complied in the E.F.Y.

The concepts and definitions of major aggregates used in the National Accounts are given below.

Gross Domestic Product (GDP) at Market Prices: is the market value of the goods and services, produced within the territory of Ethiopia, before any allowance is made for the consumption of fixed capital. It is equal to the sum of consumption expenditure by private consumers and government, gross domestic capital formation, and net export of goods and services.

Gross Domestic Product (GDP) at Factor Cost: is the sum of incomes accruing from the production of goods and services. It differs from the Gross Domestic Product at Market Price by the amount equal to indirect taxes less of subsidies.

Gross National Product (GNP) at Market Prices: is the market value of goods and services before deduction of provision for the consumption of fixed capital, attributable to the factors of production supplied by residents of Ethiopia. It is equal to the sum of consumption expenditure, gross domestic capital formation, and net export of goods and services plus net factor income received from abroad. It differs from the Gross Domestic Product at Market Prices by the amount of net factor income from abroad.

Net Factor Income from Abroad: is excess of factor incomes (interest, dividends, profits, etc.) paid abroad over factor incomes received from abroad.

Private Consumption Expenditure: is the value of goods and services (purchased or self-produced) consumed by households and private non-profit institutions plus the net value of gifts in kind received from abroad.

Government Consumption Expenditure: represents the current expenditure on goods and services by central and municipal government. It comprises compensation of employees, purchases by government from local enterprises and from abroad, less sale by government of goods and services. Government consumption expenditure excludes transfer payments, interest paid by government and subsidies.

Gross Fixed Capital Formation: includes the value of the purchases and own account construction of fixed assets (land, civil construction and works, machinery and equipment) by enterprises, households, private non-profit institutions and government.

N.B.

1. The base year 1960/61=100 is changed to 1980/81=100 since 1980/81

2. Most of the figures relating to National Accounts have been revised because of continuous up-dating as better data become available. In this regard, the Central Statistical Authority and the then Ministry of Planning and Economic Development have jointly revised the 1980/81-1989/90 series.

3. The National Accounts data in this volume are based on data obtained from Ministry of Economic Development and Cooperation.

J.1 THE MOVEMENT OF GDP
(MILLION BIRR)

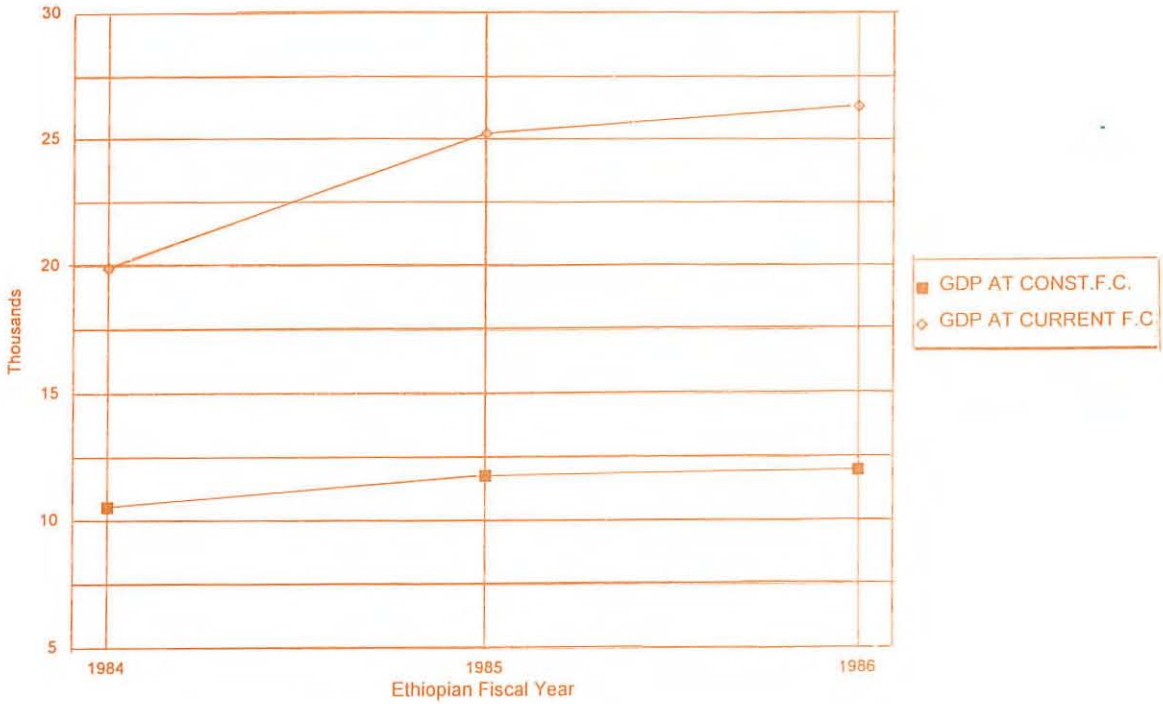

J.2 GNP PERCAPITA AT MARKET PRICES

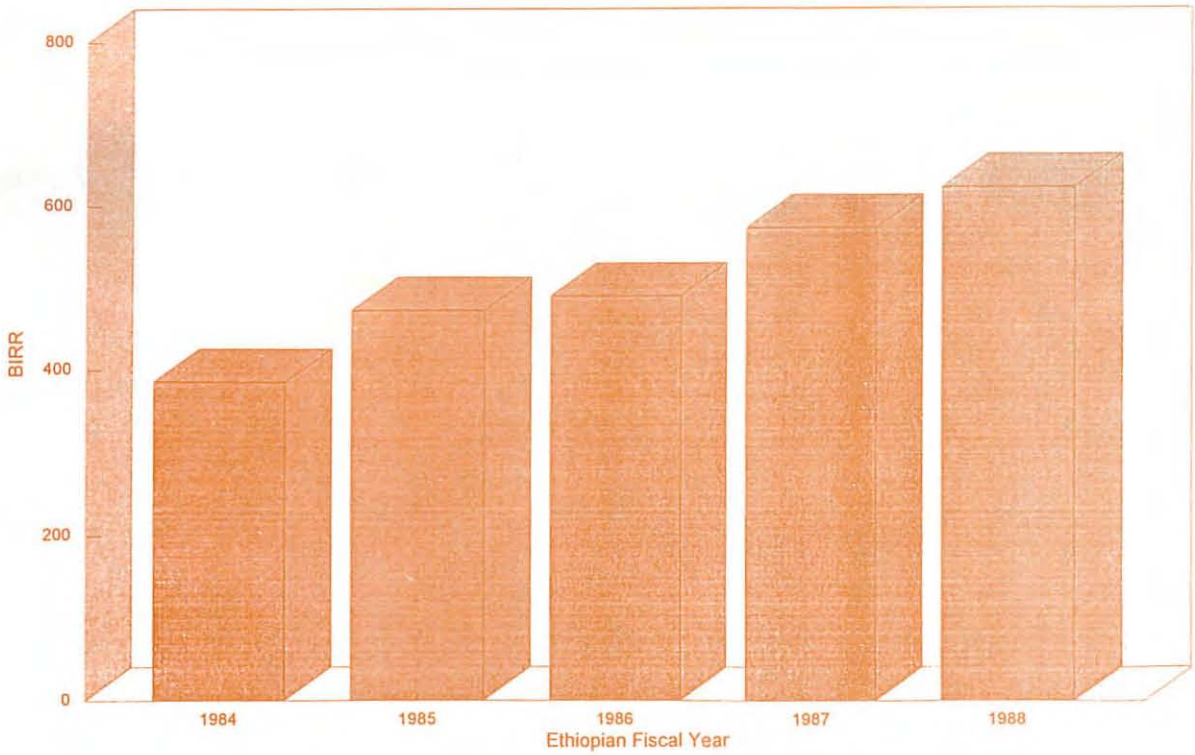

J.3 GDP BY INDUSTRIAL ORIGIN AT CONSTANT FACTOR COST
(MILLION BIRR)

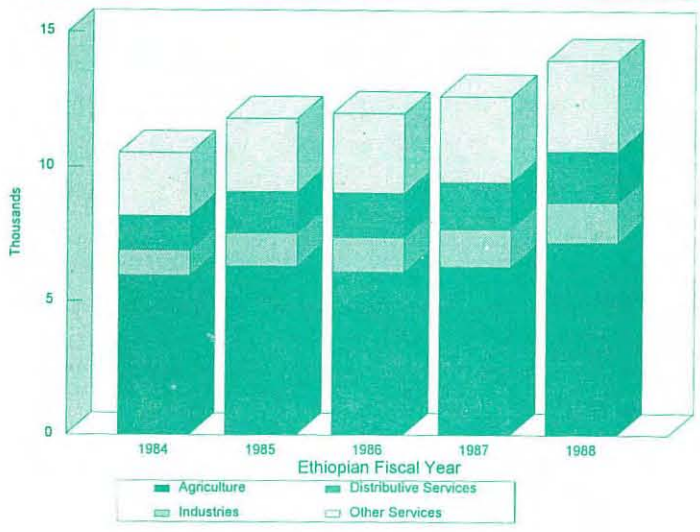

J.4-EXPENDITUE ON GROSS NATIONAL PRODUCT AT MARKET PRICES
(MILLION BIRR)

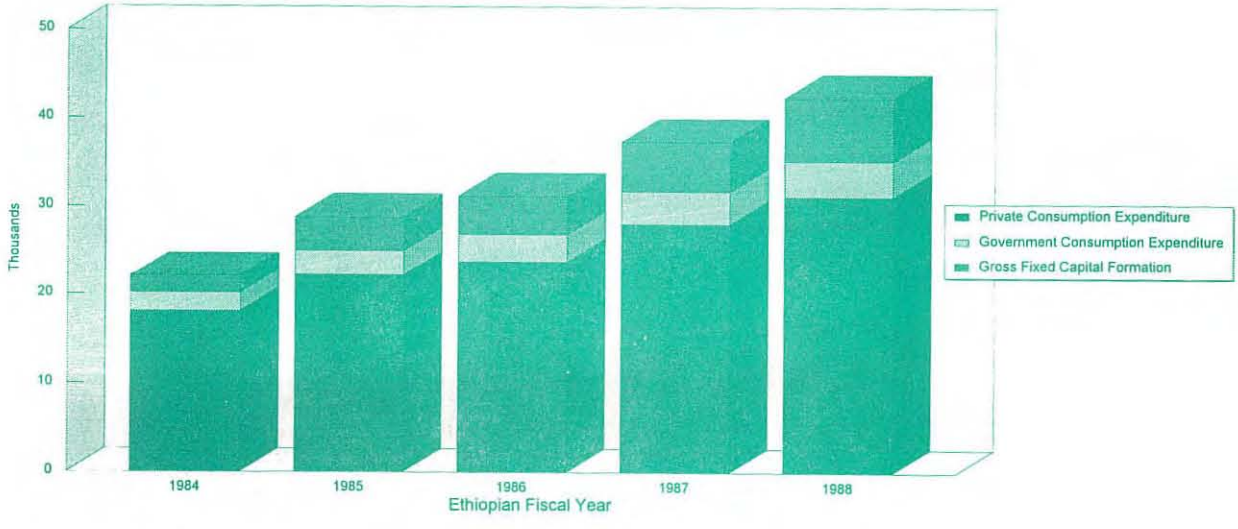

የሀገር ሀብት ውጤት ማጠቃለያ
SUMMARY OF NATIONAL ACCOUNTS STATISTICS

ሠንጠረዥ ቢ-1 TABLE J.1 በሚሊዮን ብር IN MILLION BIRR

	1984	1985	1986	1987	1988	
1. ጠቅላላ የሀገር ውስጥ ምርት በጊዜው በተሠራበት ዋጋ	19,897.2	25,209.3	26,282.7	-	-	1. GROSS DOMESTIC PRODUCT AT CURRENT FACTOR COST
2. ከውጭ አገር የተገኘ የተጣራ የሥራና የንብረት ገቢ	(178.8)	(411.0)	(404.5)	(355.2)	(359.5)	2. NET FACTOR INCOME FROM ABROAD
3. ጠቅላላ ብሔራዊ ምርት በተሰራበት ዋጋ	19,718.4	24,798.3	25,878.2	-	-	3. GROSS NATIONAL PRODUCT AT FACTOR COST (1+2)
4. ቀጥተኛ ያልሆነ ቀረጦች	894.8	1,312.0	2,072.7	-	-	4. INDIRECT TAXES (NET OF SUBSIDIES)
5. ጠቅላላ ብሔራዊ ምርት በገበያ ዋጋ	20,613.2	26,110.3	27,950.9	33,708.2	37,757.5	5. GROSS NATIONAL PRODUCT AT MARKET PRICE (3+4)
6. ጠቅላላ የማይንቀሳቀስ ካፒታል ክምችት	1,911.1	3,792.1	4,293.7	5,569.0	7,169.6	6. GROSS FAXED CAPITAL FORMATION
ከዚህም የመሬት፤ የሕንፃና የሥራዎች ድርሻ	-	-	-	-	-	LAND, BUILDING AND WORKS
የፋብሪካና የትራንስፖርት መሳሪያዎች	-	-	-	-	-	MACHINERY AND TRANSPORT EQUIPMENT
7. በሽያጭ ወይም እጥቅም ላይ በመዋል ያልተጣሩ ዕቃዎች ክምችት ለውጣሪ	-	-	-	-	-	7. INCREASE IN STOCKS
8. ጠቅላላ የአገር ውስጥ ካፒታል ክምችት	1,911.1	3,792.1	4,293.7	5,569.0	7,169.6	8. GROSS DOMESTIC CAPITAL FORMATION (6+7)
9. ጠቅላላ የካፒታል ክምችት ከጠቅላላው ብሔራዊ ምርት /በገበያ ዋጋ/ጋር ሲመጣጠን	9.3	14.5	15.4	16.5	19.0	9. GROSS DOMESTIC CAPITAL FORMATION AS PERCENT OF GROSS NATIONAL PRODUCT AT MARKET PRICES
10. ጠቅላላ ብሔራዊ ምርት በነፍስ ወከፍ/በገበያ ዋጋ በብር	386.1	473.7	491.2	574.0	623.2	10. GROSS NATIONAL PRODUCT PER CAPITA AT (MARKET PRICE IN BIRR)
11. የ1973 እንደ ሙዩ በማስገ አጠቃላይ የምርት ዋጋ መመጠኛ	188.9	213.7	219.0	-	-	11. IMPLICIT PRICE INDEX (1980/81=100)
12. ጠቅላላ የአገር ውስጥ ምርት ዓመታዊ ዕድገት ያለፈውን ዓመት እንደ ሙዩ በማስገ/በ1973 ዋጋ/	(6.8)	12.0	1.7	5.4	10.6	12. ANNUAL RATE OF GROWTH IN REAL GROSS DOMESTIC PRODUCT AT 1980/81 PRICES (WITH PREVIOUS YEAR AS 100)
	1991/92	1992/93	1993/94	1994/95	1995/96	

1994-1996 - የመጀመሪያ ደረጃ ስሌት
1991/92-1993/94 = Provisional Actual

1987-1988 - ግምታዊ አኃዝ
1994/95-1995/96 = Estimate

* The series of "-" meanig data not available is due to lack of information.

ጠቅላላ የአገር ውስጥ ምርት በመነጨበት የኢኮኖሚ ዘርፍ እና በጊዜው በተሰራበት ዋጋ
GROSS DOMESTIC PRODUCT BY INDUSTRIAL ORIGIN AT CURRENT FACTOR COST

ሠንጠረዥ ቢ-2 TABLE J.2 በሚሊዮን ብር IN MILLION BIRR

	1984	1985	1986	1987*	1988*	
ከእርሻ	12,701.1	15,010.3	14,159.0	-	-	AGRICULTURE AND ALLIED ACTIVITIES
እርሻ	11,301.4	13,377.6	12,485.5	-	-	Agriculture
ደን	1,389.9	1,621.8	1,661.3	-	-	Forestry
ዓሳ ማስገር	9.8	10.9	12.2	-	-	Fishing
ከኢንዱስትሪ	1,606.0	2,496.5	2,790.0	-	-	INDUSTRIES
ከማዕድንና ድንጋይ ማውጣት	45.5	132.8	85.3	-	-	Mining and Quarrying
ከፋብሪካዎች	428.3	921.6	1,081.1	-	-	Large and medium scale Manufacturing
ከእጅ ጥበብ ሥራና ትንንሽ ኢንዱስትሪዎች	517.8	658.7	697.0	-	-	Handicraft and Small Scale Industry
ከሕንፃዎችና መንገድ ሥራዎች	377.9	537.6	672.9	-	-	Construction
ከመብራት፡ ኤሌክትሪክ ኃይልና ውሃ	236.5	245.8	253.7	-	-	Electricity and Water
ከሚከፋፈል ሥራ	2,233.9	3,200.8	3,506.0	-	-	DISTRIBUTIVE SERVICES
ከንግድ፡ ሆቴልና ሬስቶራንት	1,455.7	2,163.0	2,360.9	-	-	Trade Hotels and Restaurants
ከመጓጓዣና መገናኛ	778.2	1,037.8	1,145.1	-	-	Transport and Communications
ከልዩ ልዩ አገልግሎቶች	3,356.3	4,501.8	5,827.7	-	-	OTHER SERVICES
ከባንክና ኢንሹራንስ	427.9	663.5	1,221.9	-	-	Banking and Insurance
ከአስተዳደርና መከላከያ	959.0	1,490.7	1,792.7	-	-	Public Adminstration and Defence
ከመኖሪያ ቤቶች ባለቤትነት እና የሚያንቀሳቅስ ንብረት	412.4	433.7	457.1	-	-	Real Estate and Ownership of dwellings
ከትምህርት አገልግሎት	505.1	617.6	752.5	-	-	Education
ከሕክምናና የጤና አገልግሎቶች	128.9	168.8	255.7	-	-	Heaith
ከቤት ውስጥ አገልግሎቶች እና ሌሎች	923.0	1,127.5	1,347.8	-	-	Domestic Services and Others
ድምር	19,897.3	25,209.4	26,282.7	-	-	TOTAL GDP AT CURRENT FACTOR COST
በፐርሰንቴጅ ሲተነተን						PERCENTAGE SHARE
ከእርሻ	63.8	59.5	53.9	-	-	AGRICULTURE
እርሻ	56.8	53.1	47.5	-	-	Agriculture
ደን	7.0	6.4	6.3	-	-	Forestry
ዓሳ ማስገር	0.0	0.0	0.0	-	-	Fishing
ከኢንዱስትሪ	8.1	9.9	10.6	-	-	INDUSTRIES
ከማዕድንና ድንጋይ ማውጣት	0.2	0.5	0.3	-	-	Mining and Quarrying
ከፋብሪካዎች	2.2	3.7	4.1	-	-	Large and medium scale Manufacturing
ከእጅ ጥበብ ሥራና ትንንሽ ኢንዱስትሪዎች	2.6	2.6	2.7	-	-	Handicraft and Small Scale Industry
ከሕንፃዎችና መንገድ ሥራዎች	1.9	2.1	2.6	-	-	Construction
ከመብራት፡ ኤሌክትሪክ ኃይልና ውሃ	1.2	1.0	1.0	-	-	Electricity and Water
ከሚከፋፈል ሥራ	11.2	12.7	13.3	-	-	DISTRIBUTIVE SERVICES
ከንግድ፡ ሆቴልና ሬስቶራንት	7.3	8.6	9.0	-	-	Trade Hotels and Restaurants
ከመጓጓዣና መገናኛ	3.9	4.1	4.4	-	-	Transport and Communications
ከልዩ ልዩ አገልግሎቶች	16.9	17.9	22.2	-	-	OTHER SERVICES
ከባንክና ኢንሹራንስ	2.2	2.6	4.6	-	-	Banking and Insurance
ከአስተዳደርና መከላከያ	4.8	5.9	6.8	-	-	Public Adminstration and Defence
ከመኖሪያ ቤቶች ባለቤትነት እና የሚያንቀሳቅስ ንብረት	2.1	1.7	1.7	-	-	Real Estate and Ownership of dwellings
ከትምህርት አገልግሎት	2.5	2.4	2.9	-	-	Education
ከሕክምናና የጤና አገልግሎቶች	0.6	0.7	1.0	-	-	Health
ከቤት ውስጥ አገልግሎቶች እና ሌሎች	4.6	4.5	5.1	-	-	Domestic Services and Others
ድምር	100.0	100.0	100.0	-	-	TOTAL
	1991/92	1992/93	1993/94	1994/95	1995/96	

1984 1986 የመጀመሪያ ደረጃ ስሌት
1991/92- 1993/94 = Provisional Actual

1987 1988 - ግምታዊ እንዝ
1994/95- 1995/96 = Estimate

* The series of "-" meanig data not available for the years 1987&1988 is due to lack of information.

ጠቅላላ ብሔራዊ ምርት ላይ የተደረገ ወጪ በጊዜው የገበያ ዋጋ
EXPENDITURE ON GROSS NATIONAL PRODUCT AT CURRENT MARKET PRICES

ሠንጠረዥ ቢ-3 TABLE J.3 በሚሊዮን ብር IN MILLION BIRR

1984	1985	1986	1987	1988	
18,059.0	22,208.7	23,774.0	28,137.2	31,240.3	ግላዊ የአላቂ ዕቃዎችና ግልጋሎቶች ፍጆታ ወጪ Private Consumption Expenditure
2,107.8	2,818.8	3,155.2	3,675.3	4,035.1	መንግሥታዊ የአላቂ ዕቃዎችና ግልጋሎቶች ፍጆታ ወጪ Government Consumption Expenditure
1,911.1	3,792.1	4,293.7	5,569.0	7,169.6	ጠቅላላ የሚይንቀሳቀስ ካፒታል ክምችት ላይ የተደረገ ወጪ Gross Fixed Capital Formation
22,077.9	28,819.6	31,222.9	37,381.5	42,445.0	በፍጆታና በካፒታል ክምችት ላይ የተደረገ ወጪ Expenditure on consumption and Gross capital formation
937.5	2,222.5	3,223.0	4,898.8	5,244.3	ወደ ውጭ ከተላኩ ዕቃዎችና ግልጋሎቶች የተገኘ Export of Goods and Services
2,223.4	4,520.8	6,090.5	8,216.9	9,572.3	ከውጭ አገር ለገቡ ዕቃዎችና ግልጋሎቶች የተደረገ ወጪ ሲቀነስ Less Imports of Goods and Services
20,792.0	26,521.3	28,355.4	34,063.4	38,117.0	ጠቅላላ የሀገር ውስጥ ምርት ወጪ በገበያ ዋጋ Expenditure on Gross Domestic Product at Current Market Prices
(178.8)	(411.0)	(404.5)	(355.2)	(359.5)	ከውጭ አገር የተገኘ የተጣራ የሥራና የንብረት ገቢ Net Factor Income from Abroad
20,613.2	26,110.3	27,950.9	33,708.2	37,757.5	ጠቅላላ ብሔራዊ ምርት ላይ የተደረገ ወጪ Expenditure on Gross National Product
					በፐርሰንቴጅ ሲተነተን PERCENTAGE SHARE
87.6	85.1	85.1	83.5	82.7	ግላዊ የአላቂ ዕቃዎችና ግልጋሎቶች ፍጆታ ወጪ Private Consumption Expenditure
10.2	10.8	11.3	10.9	10.7	መንግሥታዊ የአላቂ ዕቃዎችና ግልጋሎቶች ፍጆታ ወጪ Government Consumption Expenditure
9.3	14.5	15.4	16.5	19.0	ጠቅላላ የሚይንቀሳቀስ ካፒታል ክምችት ላይ የተደረገ ወጪ Gross Fixed Capital Formation
4.5	8.5	11.5	14.5	13.9	ወደ ውጭ ከተላኩ ዕቃዎችና ግልጋሎቶች የተገኘ Export of Goods and Services
10.8	17.3	21.8	24.4	25.4	ከውጭ አገር ለገቡ ዕቃዎችና ግልጋሎቶች የተደረገ ወጪ ሲቀነስ Less Imports of Goods and Services
(0.9)	(1.6)	(1.4)	(1.1)	(1.0)	ከውጭ አገር የተገኘ የተጣራ የሥራና የንብረት ገቢ Net Factor Income from Abroad
100.0	100.0	100.0	100.0	100.0	ጠቅላላ ብሔራዊ ምርት ላይ የተደረገ ወጪ Expenditure on Gross National Product
1991/92	1992/93	1993/94	1994/95	1995/96	

1984 - 1986 የመጀመሪያ ደረጃ ስሌት
1991/92- 1993/94 = Provisional Actual

1987 - 1988 ግምታዊ አኃዝ
1994/95- 1995/96 = Estimate

ጠቅላላ የአገር ውስጥ ምርት በመነጨበት የኢኮኖሚ ዘርፍና በ1973 በተመራበት መደበኛ ዋጋ
GROSS DOMESTIC PRODUCT BY INDUSTRIAL ORIGIN AT CONSTANT FACTOR COST OF 1980/81

ሠንጠረዥ በ-4 TABLE J.4 በሚሊዮን ብር IN MILLION BIRR

1984	1985	1986	1987	1988	
5,947.6	6,308.3	6,078.0	6,284.0	7,204.6	AGRICULTURE AND ALLIED ACTIVITIES
5,147.4	5,488.2	5,271.8	5,449.5	6,341.7	agriculture
795.2	814.8	800.6	828.6	856.8	Forestry
5.0	5.3	5.6	5.9	6.1	Fishing
951.3	1,221.9	1,307.1	1,412.5	1,492.1	INDUSTRIES
39.0	57.1	45.0	49.0	55.4	Mining and Quarrying
306.1	456.2	514.1	562.1	606.2	Large and medium scale Manufacturing
201.3	234.2	237.5	256.5	274.8	Handicraft and Small Scale Industry
218.0	276.6	302.6	325.3	349.3	construction
186.9	197.8	207.9	219.3	206.4	Electricity and Water
1,272.0	1,554.8	1,650.9	1,757.3	1,914.7	DISTRIBUTIVE SERVICES
648.4	887.1	945.2	1,027.7	1,115.5	Trade Hotels and Restaurants
623.6	667.7	705.7	729.6	799.2	Transport and Communications
2,363.7	2,713.7	2,963.3	3,190.5	3,377.3	OTHER SERVICES
268.2	311.4	366.4	413.5	467.1	Banking and Insurance
842.0	1,096.1	1,213.7	1,327.8	1,391.5	Public Administration and Defiance
352.9	366.5	381.5	396.8	412.6	Real Estate and Ownership of Dwellings
278.5	271.1	278.2	287.9	298.0	Education
100.0	114.7	136.8	146.5	154.0	Health
522.1	553.9	586.7	618.0	654.1	Domestic Services and Others
10,534.6	11,798.7	11,999.3	12,644.3	13,988.7	TOTAL GDP AT CONSTANT FACTOR COST
					PERCENTAGE SHARE
56.5	53.5	50.7	49.7	51.5	AGRICULTURE
48.9	46.5	43.9	43.1	45.3	agriculture
7.5	6.9	6.7	6.6	6.1	Forestry
0.0	0.0	0.0	0.0	0.0	Fishing
9.0	10.4	10.9	11.2	10.7	INDUSTRIES
0.4	0.5	0.4	0.4	0.4	Mining and Quarrying
2.9	3.9	4.3	4.4	4.3	Large and medium scale Manufacturing
1.9	2.0	2.0	2.0	2.0	Handicraft and Small Scale Industry
2.1	2.3	2.5	2.6	2.5	construction
1.8	1.7	1.7	1.7	1.5	Electricity and Water
12.1	13.2	13.8	13.9	13.7	DISTRIBUTIVE SERVICES
6.2	7.5	7.9	8.1	8.0	Trade Hotels and Restaurants
5.9	5.7	5.9	5.8	5.7	Transport and Communications
22.4	23.0	24.7	25.2	24.1	OTHER SERVICES
2.5	2.6	3.1	3.3	3.3	Banking and Insurance
8.0	9.3	10.1	10.5	9.9	Public Administration and Defiance
3.3	3.1	3.2	3.1	2.9	Real Estate and Ownership of Dwellings
2.6	2.3	2.3	2.3	2.1	Education
0.9	1.0	1.1	1.2	1.1	Health
5.0	4.7	4.9	4.9	4.7	Domestic Services and Others
100.0	100.0	100.0	100.0	100.0	TOTAL
1991/92	1992/93	1993/94	1994/95	1995/96	

1984 - 1986 - የመጀመሪያ ደረጃ ስሌት
1991/92-1993/94 = Provisional Actual

1987-1988 ግምታዊ አጋዝ
1994/95-1995/96 = Estimate

ክፍል ተ - የመንግሥት ገንዘብ
(ፐብሊክ ፋይናንስ)

SECTION K - PUBLIC FINANCE

ክፍል ተ. የመንግሥት ገንዘብ/ፐብሊክ ፋይናንስ

ሠንጠረዥ ተ.1 - ተ.4 :- የመንግሥትን ገቢ፣ መደበኛና የካፒታል ወጪን ይገልጻሉ።

SECTION-K. PUBLIC FINANCE

Table k.1. - k.4 :- refer to the central government revenue, current and capital expenditure.

K.1 Central Government Revenue

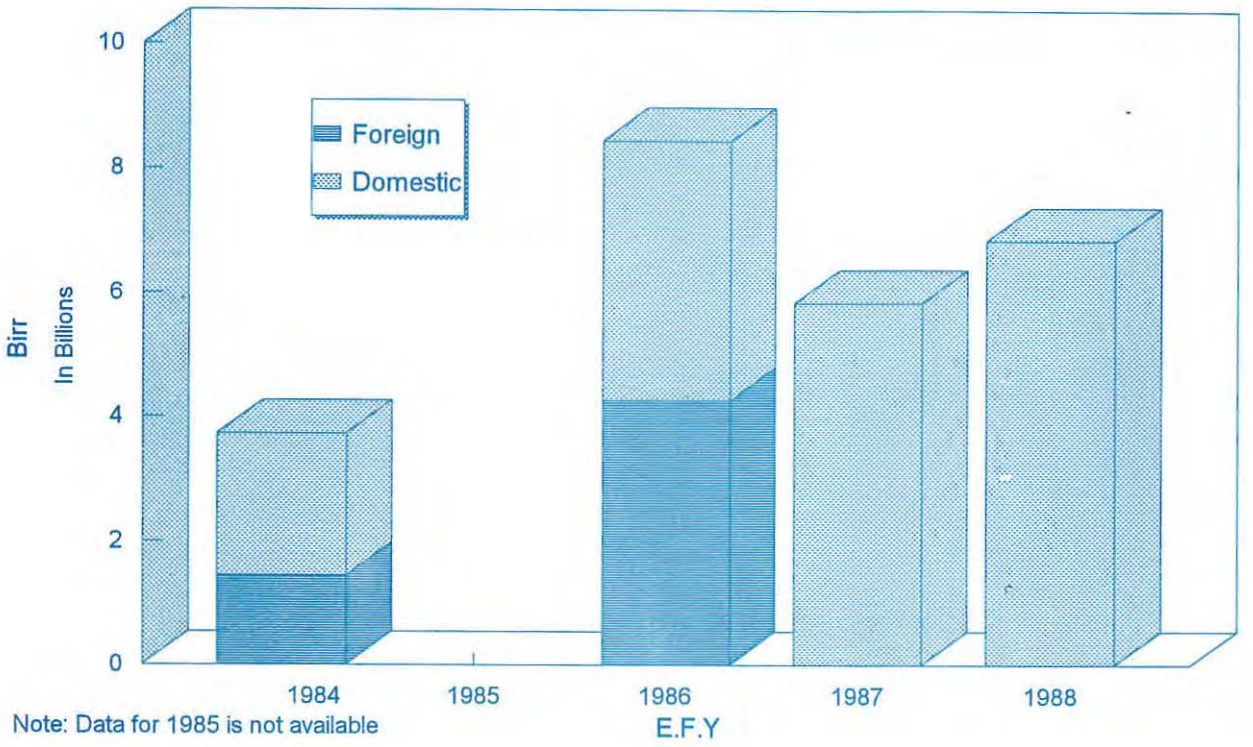

Note: Data for 1985 is not available

K.2 Central Government Expenditure

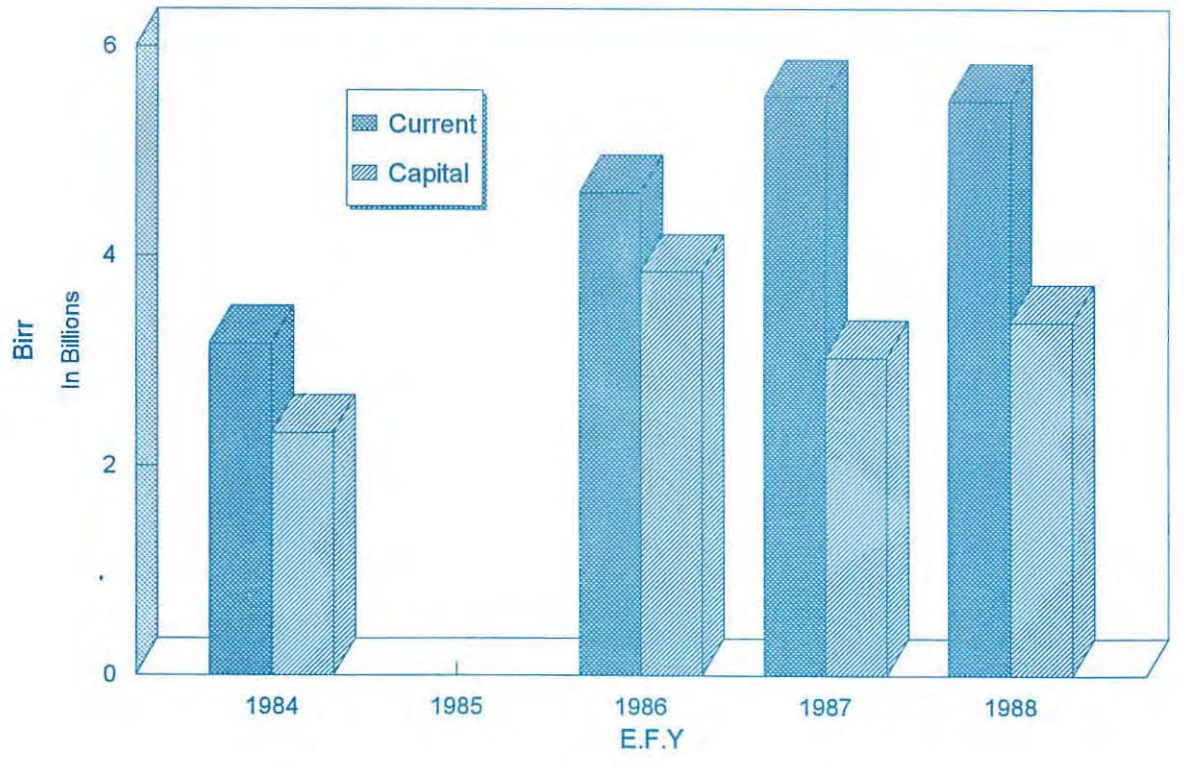

Note: Data for 1985 is not available

K.3 GOVERNMENT REVENUE

BY SOURCE

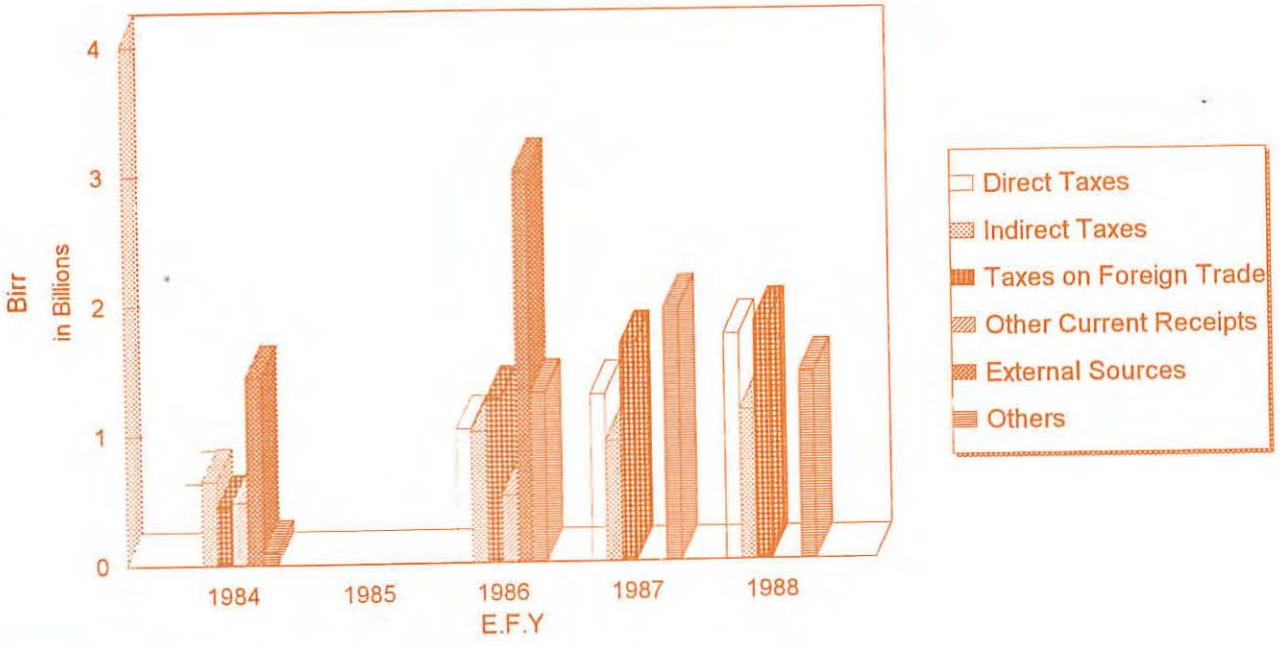

Note: Data for 1985 are not available

K.4 COMPOSITION OF GOVERNMENT

REVENUE BY SOURCE (%)

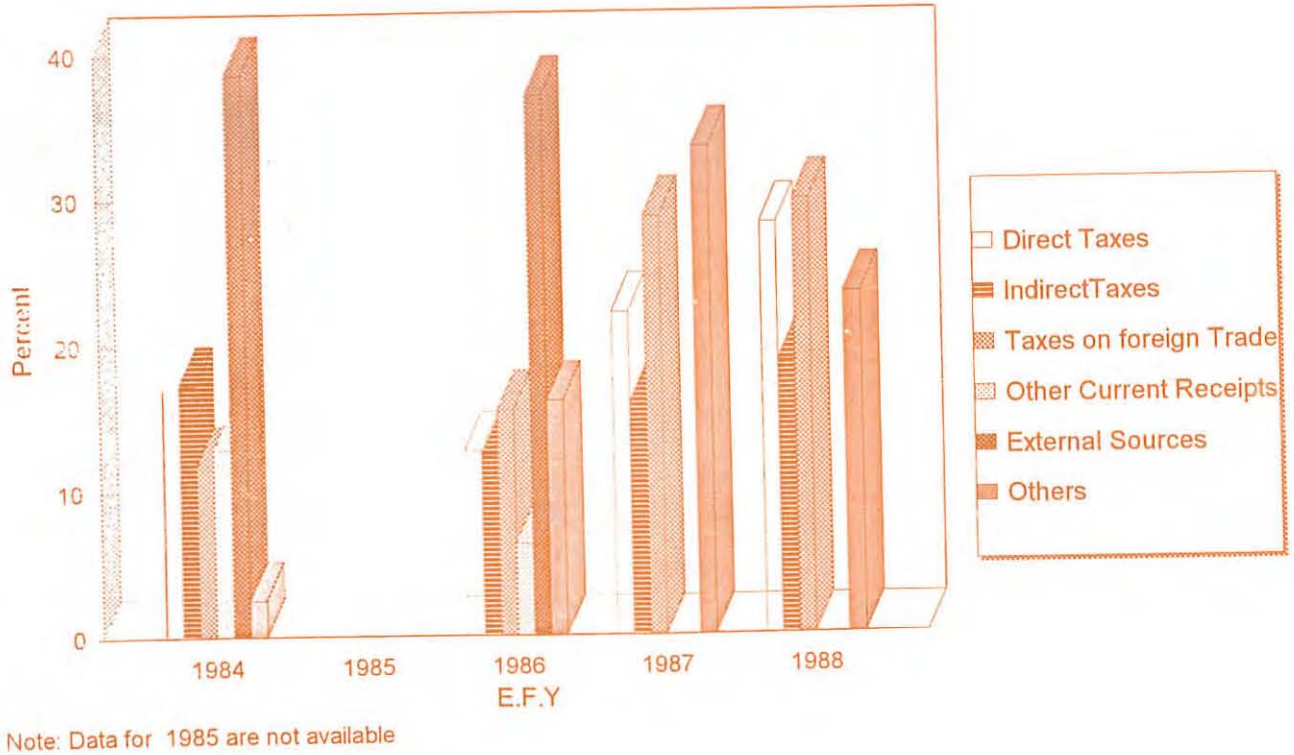

Note: Data for 1985 are not available

K.5 COMPOSITION OF CURRENT GOVERNMENT EXPENDITURE (A) IN BIRR

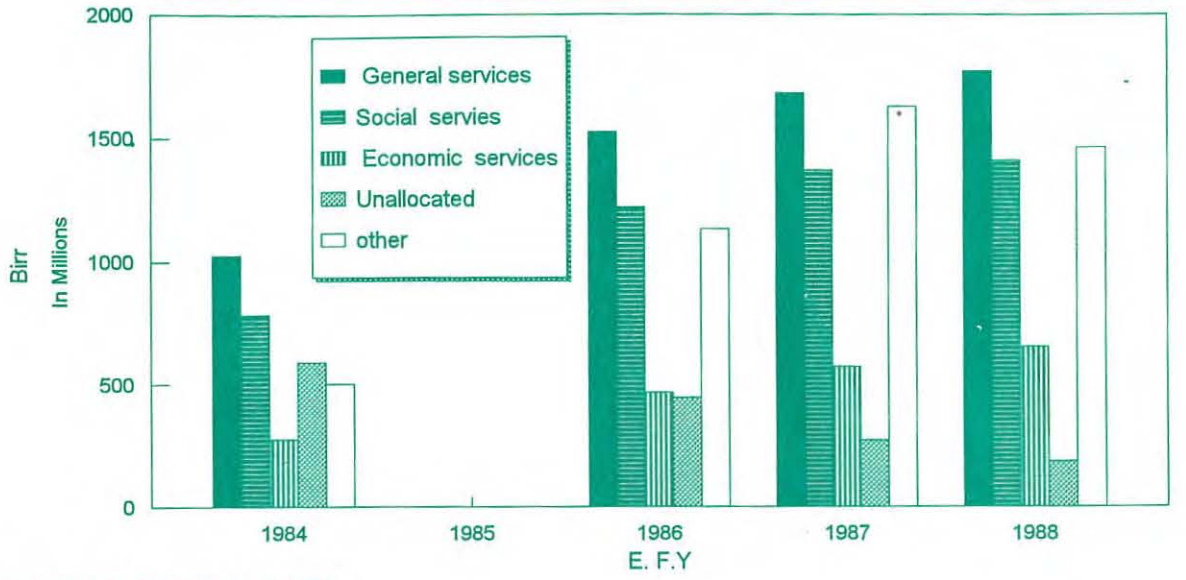

Note: Data for 1985 are not available

(B) IN PERCENT

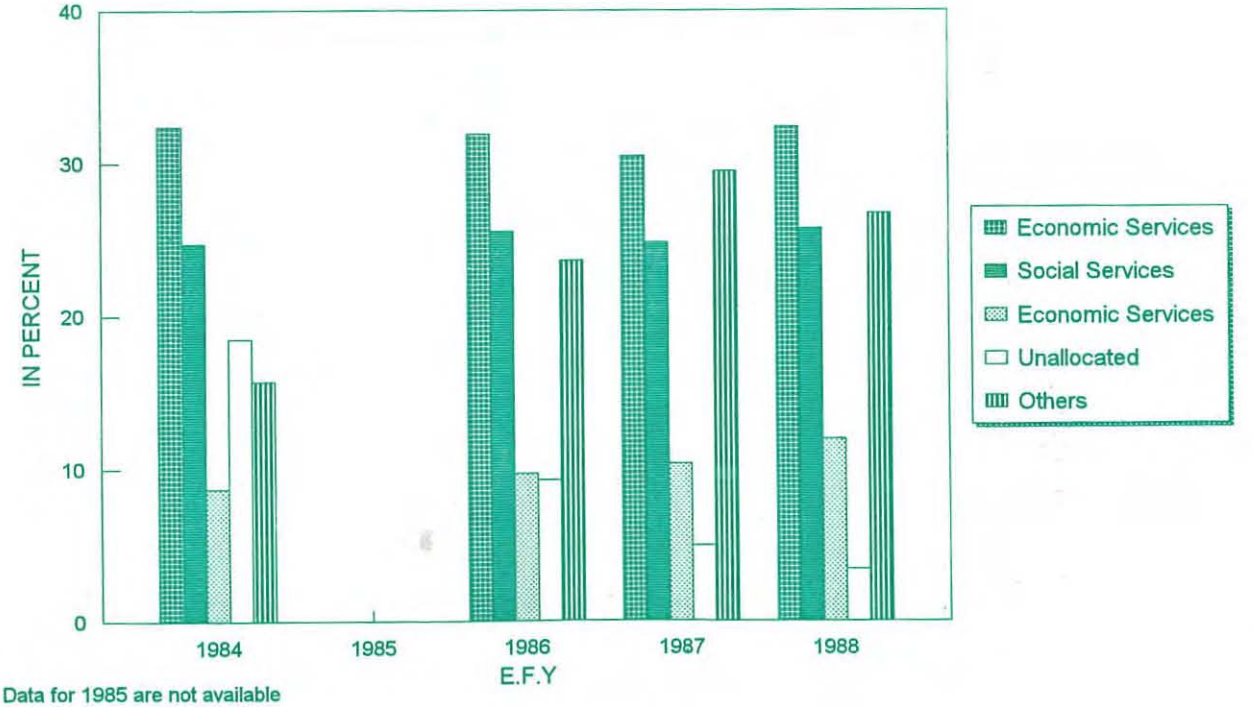

Note: Data for 1985 are not available

K.6 GOVERNMENT CAPITAL EXPENDITURE

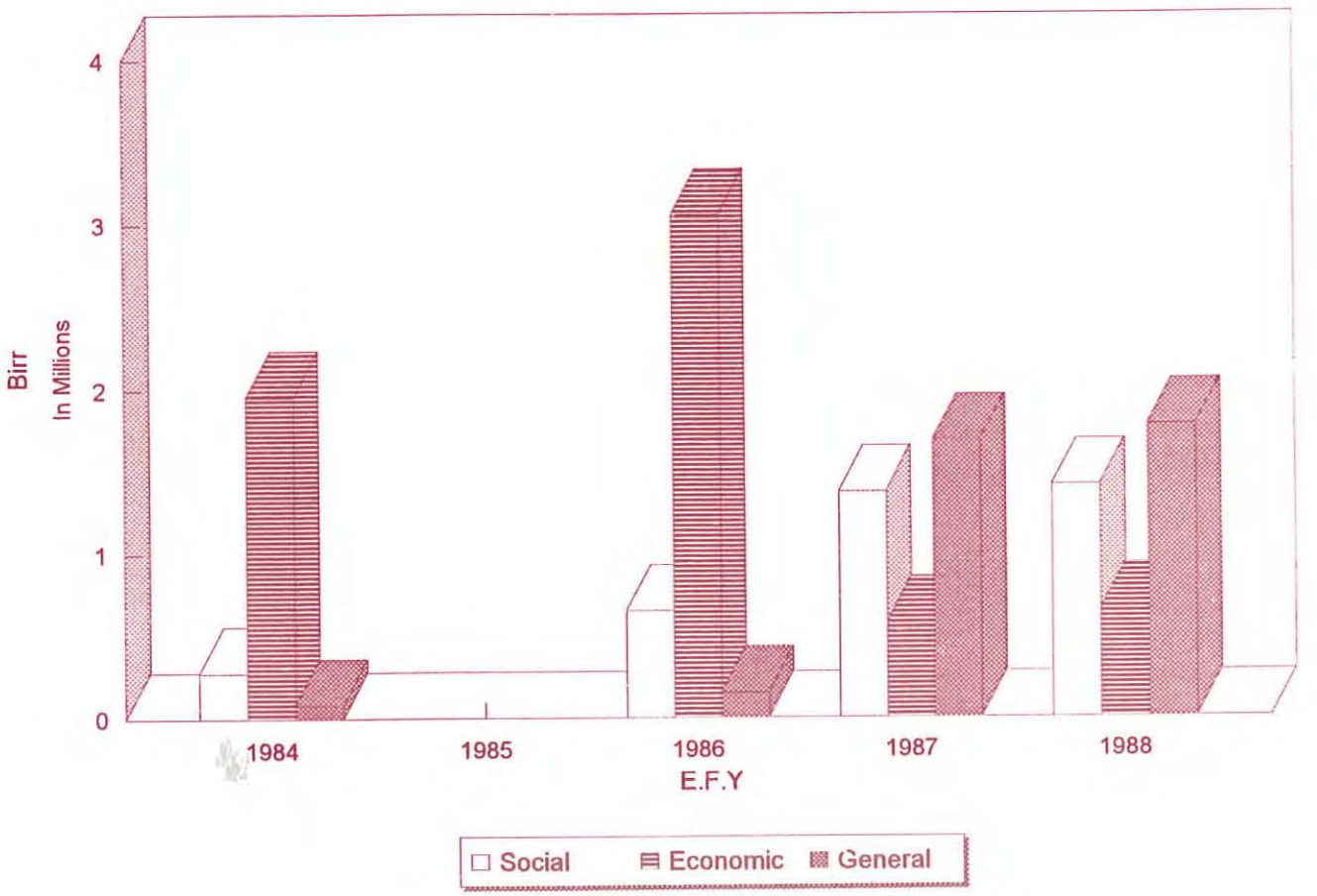

Note: Data for 1985 are not available

የመንግሥት ገቢና ወጪ
CENTRAL GOVERNMENT REVENUE AND EXPENDITURE

ሠንጠረዥ ተ.1 TABLE K.1 በሚሊዮን ብር IN MILLION BIRR

ዓመተ ምህረት	ገቢ ድምር	ከሀገር ውስጥ	ከውጭ ሀገር	ወጪ ድምር	ደመወዝና ሥራ ማስኬጃ	የካፒታል ወጪ	
1967	921.7	711.4	210.3	1048.9	811.2	237.7	1974/75
1968	983.1	782.2	200.9	1200.4	917.6	282.8	1975/76
1969	1125.1	844.9	280.2	1465.7	987.1	478.6	1976/77**
1970	1399.1	1146.9	252.2	1600.9	1149.0	451.9	1977/78**
1971	1769.3	1399.4	369.9	2118.8	1513.2	605.6	1978/79**
1972	1971.8	1555.2	416.6	2365.0	1654.6	710.4	1979/80**
1973	2184.2	1665.4	518.8	2678.4	1741.1	937.3	1980/81**
1974	2406.9	1859.6	547.3	2887.7	1838.6	1049.1	1981/82**
1975	2777.8	2100.0	677.8	3325.2	2043.5	1281.7	1982/83**
1976	2897.6	2255.3	642.3	3459.8	2224.8	1235.0	1983/84**
1977	3243.0	2381.1	861.9	3983.1	2419.3	1563.8	1984/85**
1978	3525.7	2479.0	1046.7	4398.4	2466.9	1931.5	1985/86**
1979	3681.9	2697.8	984.1	4593.9	2638.8	1955.1	1986/87**
1980	3995.7	2894.4	1101.3	5133.1	3097.1	2036.0	1987/88**
1981	4328.2	3047.9	1280.3	6042.2	3758.5	2283.7	1988/89**
1982	4417.6	2985.4	1432.2	6539.1	4153.5	2385.6	1989/90**
1983	4449.6	3280.0	1169.6	6366.1	4439.5	1926.6	1990/91**
1984	3733.8	2292.0	1441.8	5477.9	3165.0	2312.9	1991/92**
1985	...	...	...	...	...	...	1992/93**
1986	8207.1	3936.2	4270.9	8447.1	4600.0	3847.1	1993/94**
1987	5841.7	5841.7	-	8551.5	5518.7	3032.7	1994/95**
1988	6839.8	6839.8	-	8852.6	5478.2	3374.4	1995/96**
	TOTAL	DOMESTIC	FOREIGN	TOTAL	SALARY AND OPERATING COST	CAPITAL EXPENDI-TURE	YEAR*
	REVENUE			EXPENDITURE			

... መረጃ አልተገኘም
... DATA NOT AVAILABLE

** የበጀት ግምት
** BUDGET ESTIMATE

የዓመቱ መጨረሻ ሰኔ 30 ነው
* YEAR ENDING JULY 7

ከገንዘብ ሚኒስቴር የሂሣብ ማጠቃለያና ከነጋሪት ጋዜጣ የተገኘ
SOURCE:- 1.MINISTRY OF FINANCE, CENTRAL ACCOUNTING DEPARTMENT
2.NEGARIT GAZETA

የመንግሥት ገቢ: በገቢው ዓይነት
GOVERNMENT REVENUE BY SOURCE

ሠንጠረዥ ተ.2 TABLE K.2 በሚሊዮን ብር IN MILION BIRR

1986	1987 *	1988 *	
1032.0	**2498.5**	**3373.1**	DIRECT TAXES
951.0	1207.5	1632.0	INCOME TAX
294.0	290.6	325.7	PERSONAL INCOME TAX
44.9	0.4	4.9	RENT TAX
505.1	848.7	1218.8	BUSINESS TAX
107.0	67.8	82.6	AGRICULTURAL TAX
2.0	2.9	3.6	TAX ON DIVIDENED AND CHANCE WININGS
_	57.8	77.7	LAND USE TAX
79.0	22.8	27.8	TITHE ON LAND
_	_	_	EDUCATION TAX
_	_	_	HEALTH TAX
_	_	_	CATTLE TAX
1013.3	**926.1**	**1157.7**	INDIRECT TAXES
449.7	398.7	490.7	SALES TAX
0.3	_	_	TRANSACTION TAX
38.0	_	_	EXCISE TAX ON PETROLEUM PRODUCTS
273.0	_	_	ALCOHOL EXCISE TAX
252.5	440.3	550.8	OTHER EXCISE TAXES
15.7	_	_	TOBACCO TAXES AND FEES
			TOBACCO MONOPOLY NET SURPLUS
_	_	_	CONSTRUCTION TAX
59.9	87.1	116.2	STAMP DUTIES
1.0	_	_	SALT TAX
1264.0	**1674.1**	**1842.5**	TAXES ON FOREIGN TRADE
643.3	771.4	909.3	IMPORT DUTIES
53.7	201.4	118.8	EXPORT DUTIES
12.3	_	_	TRANSACTION TAX
81.4	84.8	81.4	EXCISE TAX IMPORTED PRODUCTS
485.6	616.5	733.0	SALES TAX ON IMPORTED GOODS
514.5	**1950.5**	**1445.2**	OTHER CURRENT RECEIPTS
83.5	87.3	101.6	CHARGES AND FEES
87.5	100.2	122.9	SALES OF GOODS AND SERVICES
272.0	1402.2	785.6	GOV'T INVESTMENT INCOME
_	_	_	PROFITS, INTERST AND RENTS
71.5	165.8	190.5	MISCELLANEOUS REVENUE
56.5	76.3	84.3	CONTRIBUTION TO PENSIONS FUND
2012.1		_	EXTERNAL ASSISTANCE
2314.7	118.7	160.3	CAPITAL RECEIPTS
1003.8	_	_	EXTERNAL LOANS AND CREDITS
_	_	_	OTHER CAPITAL RECEIPTS
55.9	_	_	DOMESETIC SOURCES
1255.0	_	_	COUNTERPART FUND LOANS
_	_	653.3	OTHERS (N.E.S.)
8207.1	5841.6	6839.8	TOTAL
1993/94*	1994/95*	1995/96*	

የዓመቱ መጨረሻ ሰኔ 30 ነው
*YEAR ENDING JULY 7
ከገንዘብ ሚኒስቴር የሂሣብ ማጠቃለያና ከነጋሪት ጋዜጣ የተገኘ
SOURCE:-1.MINISTRY OF FINANCE, CENTRAL ACCOUNTING DEPARTMENT
2.NEGARIT GAZETA

የመንግሥት ወጪ÷ በወጪ ዓይነት÷ ገቢ በገቢ ዓይነት
GOVERNMENT EXPENDITURE BY PURPOSE AND INCOME BY SOURCE

ሠንጠረዥ ተ.3 TABLE K.3 በሚሊዮን ብር IN MILION BIRR

1986*	1987*	1988*	
ወጪ			EXPENDITURE
4600.0	5518.7	5478.2	A. RECCURENT EXPENDITURE
1344.9	1682.0	1771.7	1. GENERAL SERVICES
1219.9	1367.7	1407.5	2. SOCIAL SERVICES
462.6	570.5	652.6	3. ECONOMIC SERVICES
238.4	274.2	288.9	4. PENSION
891.4	1352.5	1171.9	5. PUBLIC DEBT
442.8	271.8	185.6	6. UNALLOCATED EXPENDITURE
3847.1	3032.8	3374.4	B. CAPITAL EXPENDITURE
3048.9	2219.4	2492.0	1. ECONOMIC DEVELOPMENT
645.8	630.1	710.3	2. SOCIAL DEVELOPMENT
152.4	183.3	172.1	3. GENERAL SERVICES
8447.1	8551.5	8852.6	TOTAL EXPENDITURE
ገቢ			REVENUE
3880.3	5841.7	6839.7	A. ORDINARY REVENUE
1032.0	1290.9	1741.1	1. DIRECT TAXES
1013.3	926.3	1157.6	2. INDIRECT TAXES
1264.0	1674.1	1842.5	3. FOREIGN TRADE TAXES
571.0	1950.4	2098.5	4. NON-TAX REVEUE
2314.7	...	...	B. CAPITAL RECEIPTS**
2012.1	...	...	C. EXTERNAL ASSISTANCE
...	...	...	D. CASH BALANCE
1003.8	...	...	E. BORROWINGS
1003.8	...	...	1. EXTERNAL
...	...	...	2. INTERNAL
8207.1	5841.7	6839.7	TOTAL REVENUE
1993/94*	1994/95*	1995/96*	

...መረጃ አልተገኘም
... DATA NOT AVAILABLE

ብድርን ይጨምራል
** INCLUDES BORROWINGS

የዓመቱ መጨረሻ ሰኔ 30 ነው
* YEAR ENDING JULY 7

ከገንዘብ ሚኒስቴር የሂሣብ ማጠቃለያና ከነጋሪት ጋዜጣ የተገኘ
SOURCE:- 1. MINISTRY OF FINANCE, CENTRAL ACCOUNTING DEPARTMENT
2. NEGARIT GAZETA

የመንግስት መደበኛ ወጪ
CURRENT GOVERNMENT EXPENDITURE

ሠንጠረዥ ተ.4 TABLE K.4 በሚሊዮን ብር IN MILION BIRR

1986*	1987*	1988*	
1523.2	1682.0	1771.7	GENERAL SERVICES
114.6	...	...	CENTRAL GOVERNMENT
888.5	672.5	761.6	NATIONAL DEFENCE
47.5	...	...	INTERNAL ORDER AND JUSTICE
86.8	...	...	FOREIGN RELATIONS
91.6	...	...	FINANCE AND PLANNING
294.2	1009.5	1010.1	GENERAL SERVICES
462.6	570.5	652.6	ECONOMIC SERVICES
279.8	342.6	389.4	AGRICULTURE AND NATURAL RESOURCES
35.7	41.2	39.2	INDUSTRY, TRADE AND TOURISM
12.7	15.3	17.1	MINES AND ENERGY
5.3	...	...	TRANSPORT AND COMMUNICATIONS
119.5	...	...	CONSTRUCTION
9.6	171.4	206.9	ECONOMIC DEVELOPMENT STUDY
1219.8	1368.8	1407.7	SOCIAL SERVICES
789.8	835.8	935.9	EDUCATION AND TRAINING
23.4	...	...	CULTURE AND SPORTS
300.9	307.8	327.2	PUBLIC HEALTH
44.1	149.9	73.8	LABOUR AND SOCIAL AFFAIRS
_	_	_	REHABILITATION
61.6	75.3	70.8	OTHERS
238.4	274.2	288.9	PENSION EXPENDITURE
891.3	1352.5	1171.9	PUBLIC DEBT
...	940.3	602.2	INTERNAL DEBT
...	...	...	PRINCIPAL REPAYMENT
...	...	...	INTEREST AND CHARGES
...	412.2	569.7	EXTERNAL DEBT
...	...	...	PRINCIPAL REPAYMENT
...	...	...	INTEREST AND CHARGES
...	...	...	VARIOUS BANK CHARGES
442.9	271.8	185.6	UNALLOCATED
4778.2	5519.8	5478.4	TOTAL

1993/94*	1994/95*	1995/96*

የዓመቱ መጨረሻ ሰኔ 30 ነው
* YEAR ENDING JULY 7
... መረጃ አልተገኘም
... DATA NOT AVAILABLE

ከገንዘብ ሚኒስቴር የሚገብ ማጠቃለያ የተገኘ
SOURCE:- 1. MINISTRY OF FINANCE, CENTRAL ACCOUNTING DEPARTMENT

ክፍል ቸ - የባንክ ሥራዎችና የአከፋፈል ሚዛን

SECTION L - BANKING & BALANCE OF PAYMENTS

ክፍል ቸ. የባንክ ሥራዎችና የአከፋፈል ሚዛን

ስለ ገንዘብ:- የብር በዶላር የምንዛሪ ዋጋ ከ1985 ጀምሮ የሚወሰነው በየሣምንቱ በብሄራዊ ባንክ በሚካሄዱ ጨረታዎች ነው::

ስለ ባንኮች :- የኢትዮጵያ መንግሥት ባንክ እስከ ጥር 1956 ዓ.ም ድረስ ብሔራዊ ባንክና የገንዘብ ሚኒስቴር ወኪል በመሆን የባንክ ኖቶችንና ቅንስናሽ ገንዘቦችን በማሳተምና የውጭ አገር ገንዘብ ምንዛሪ ባለሥልጣን በመሆን ሲሰራ ቆይቷል: እስከተመለከተው ዓመት ድረስ የንግድ ባንክም ሥራ ይሠራ ነበር::

በአዋጅ ቁጥር 206: 1955 ዓ.ም በወጣው ነጋሪት ጋዜጣ መሠረት የኢትዮጵያ መንግሥት ባንክ ቀርቶ የኢትዮጵያ ብሔራዊ ባንክ ከጥር 1956 ዓ.ም ጀምሮ ተቋቋመ:: የኢትዮጵያ ብሔራዊ ባንክ የኢትዮጵያ ጠቅላይ ባንክ ሲሆን የገንዘብ ሚኒስቴር ወኪልም ሆኖ ገንዘቦችን ያትማል:: የንግድ ባንክም ስሙ እንደሚያመለክተው ሁሉ ማንኛቸውንም የባንክ ሥራዎች ያከናውናል:: የኢትዮጵያ ንግድ ባንክ አክሲዮን ማህበርና አዲሰ ባንክ በ1972 ዓ.ም በአዋጅ ቁጥር 184/1972 ዓ.ም ተዋህደዋል::

ሠንጠረዥ ቸ.3:- ሌሎች ገንዘብ ነክ ድርጅቶች የእርሻና የእንዱስትሪ ልማት ባንክ (አሁን የልማት ባንክ) የቤቶችና የገንዘብ ቁጠባ ባንክን ያጠቃልላል:: ጥቅምት 27 ቀን 1968 ዓ.ም የቤቶችና የገንዘብ ቁጠባ የሕዝብ ማህበርና የንብረት ማልሚያ የገንዘብ ቁጠባ አክሲዮን ማህበር በመዋህድ የቤቶችና የገንዘብ ቁጠባ ባንክ እንዲሆን ተወስኗል:: (አሁን ስሙ ተቀይሮ የኮንስትራክሽንና ቢዝነስ ባንክ ተብሏል)::

ሠንጠረዥ ቸ.12: 13 እና 14:- የእርሻና የእንዱስትሪ ልማት ባንክ:- (አሁን የልማት ባንክ)

ነሐሴ 22 ቀን 1962 ዓ.ም. በነጋሪት ጋዜጣ የወጣው ድንጋጌ ቁጥር 55 የቀድሞውን የኢትዮጵያ ልማት ባንክ ንብረትና ዕዳ እንዲሁም የቀድሞውን የኢትዮጵያ ኢንቨስትመንት ኮርፖሬሽን አክሲዮኖች በማጠቃለል የሁለቱን የገንዘብ ድርጅቶች ሥራ እንዲያዋህድ የእርሻና የእንዱስትሪ ልማት ባንክ አክስዮን ማህበርን አቋቋመ::

ሠንጠረዥ ቸ.16: ከሌሎች ሀገሮች ጋር ያለው የገንዘብ ክፍያ ሚዛን:

ሀ. ዕቃዎችና ግልጋሎቶች

የዕቃዎች ንግድ: ወጪና ገቢ ዕቃ የጉምሩክ ዴክላራሲዮን እንደሚያመለክተው ነው::

በገንዘብ ያልተለወጠ ወርቅ: የገቢው አምድ የሚያሳየው በብሔራዊ ባንክ ከኢትዮጵያ መንግሥት ጠቅላይ ግምጃ ቤት የተገዛውን የወርቅ ዋጋ ነው::

ሌሎች የትራንስፖርት ወጪዎች: የተመዘገበው የኢትዮጵያን አየር መንገድ ገቢና/ክሬዲት/ ወጪውን /ዴቢት/ ይጨምራል:: እንደዚሁም ገቢው/ክሬዲት/ ከኢትዮጵያ ንግድ መርከብ ኮርፖሬሽን ÷ በኢትዮጵያ ውስጥ ባሉት አውሮፕላን ማረፊያዎች ከአረፉት አውሮፕላኖች የተገኘውን ያጠቃልላል:: ወጪው በኢትዮጵያ ውስጥ ያሉ የጉዞ ወኪሎች ለውጭ አገር ኩባንያዎች የከፈሉትን ያጠቃልላል::

ጉዞ: የጉዞ ገቢ የሚያመለክተው የውጭ አገር መንገደኞች ኢትዮጵያ ውስጥ ያወጡትን ወጪ ሲያጠቃልል በአንጻሩ የጉዞ ወጪ ደግሞ የሚያመለክተው ኢትዮጵያውያን መንገደኞች በውጪ አገር ያወጡትንና እንዲሁም ለጉዞ ወጪ በውጭ ምንዛሪ የተሰጠውን ነው::

የኢንቨስትመንት ገቢ ሂሣብ: በገቢ የተመዘገበው የኢትዮጵያ ብሔራዊ ባንክ በውጭ አገር ባለው ተቀማጭ ገንዘብና በዋስትና በያዘው ንብረት የተገኘውን ወለድ ያጠቃልላል:: በወጪ በኩል የተመዘገበው መንግሥት ለተበደረው የከፈለውን ወለድና የውጭ አገር ኩባንያዎች ያተረፉትን ያጠቃልላል::

የመንግሥት ሂሣብ : በገቢ የተመዘገበው በኢትዮጵያ የሚገኙ የዲፕሎማቲክ የቆንስል ሚስዮኖችና የዓለም አቀፍ ድርጅቶች ያደረጉትን ወጪ ያጠቃልላል:: በወጪ የተመዘገበው በውጭ አገር የሚገኙትን የኢትዮጵያ ቆንስላዎችና ዲፕሎማቲክ ሚሽኖች እንዲሁም የቴክኒክ እርዳታና በስጦታ መልክ የተገኙትን ሌሎች የአገልግሎት ወጭ ይጨምራል::

ሌሎች: ከውጭ አገር የኢንሹራንስ ኩባንያ ለኢትዮጵያ ነዋሪዎች የተከፈለውንና /ክሬዲት/ እንዲሁም ለኢንሹራንስ ውሎችና ግዴታዎች የኢትዮጵያ ነዋሪዎች የከፈሉትን/ዴቢት/ ይጨምራል:: በተጨማሪም በሌላ ቦታ ያልተመለከቱትን ልዩ ልዩ አገልግሎቶችን ያጠቃልላል::

ለ. <u>የተዛወሩ ክፍያዎች</u>:-

<u>የግል ክፍያዎች</u> :- የሃይማኖት ሚስዮኖች የግል ድርጅቶች እንዲሁም የእያንዳንዱን ሰው ስጦታንና ያስገቡትንም ሀብት /ካፒታል/ በሙሉ ያጠቃልላል::

<u>የመንግሥት ክፍያዎች</u> :- በገቢ የተመዘገበው ÷ ከማናቸውም ሀገሮችና ከኢንተርናሽናል ድርጅቶች የተገኙትን እርዳታዎች ያጠቃልላል::

ሐ. <u>የካፒታል ሂሣብ ዝውውር</u> :-

የአጭር ዘመን የግል ካፒታል ÷ የኢትዮጵያ ነጋዴዎች ከውጭ አገር ነጋዴዎች ጋር ያደረጉትን የንግድ ክሬዲቶች ለውጥ ያመለክታል:: እንዲሁም በወጭ አገር ባንኮች የኢትዮጵያ አየር መንገድና ንግድ መርከብ ድርጅት ያላቸው ሂሣብ ልዩነት ያመለክታል::

<u>የመንግሥት ካፒታል</u> :- ከብድሩ የተወሰደውንና /ክሬዲት/ ለብድሩ የተከፈለውን /ዴቢት/ ያጠቃልላል::

መ. <u>ገንዘብ ነክ ድርጅቶች</u>:

<u>ዋና ዋናዎቹ ገንዘብ ነክ ድርጅቶች</u> :- በገቢ የተመለከተው ባንኩ ከወጭ ሀገር ያለውን ሀብትና ያለበትን ዕዳ ልዩነት ያመለክታል::

<u>ለሌሎች ገንዘብ ነክ ድርጅቶች</u> :- በኢትዮጵያ ውስጥ የሚሠሩ የንግድ ባንኮች ያላቸውን የሀብትና የዕዳ መጠን ያሳያል::

Currency :- Effective 1992 the dollar value of Birr is determined on auctions held at the National Bank every week.

Banks:- Prior to January 1964 , the State Bank was the Central Bank with the power, as agent of the Ministry of Finance, to issue Bank notes and coins and was the sole authorized dealer in foreign exchange. It was also up to that date that the State Bank was engaged in commercial banking activities. By the Monetary and Banking proclamation No.206 of 1963, the State Bank was dissolved, and the National Bank of Ethiopia and the Commercial Bank of Ethiopia were formed w.e.f. 1st January 1984, The National Bank is the Central Bank of Ethiopia and the currency issuing authority, as agent of the Ministry of Finance. The Commercial Bank, as its name indicates, undertakes all general Banking business. The Commercial Bank of Ethiopia S.C. and Addis Bank merged in 1980 by proclamation No.184 of 1980 .

Table. L.3: - Other financial institutions include Agricultural and Industrial Development Bank (now Development Bank) and Savings and Mortgage Corporation. However, Savings and Home Ownership Public Association and Savings and Mortgage Corporation have been replaced by the Housing and Saving Bank as of November 7/1975. (Now renamed Construction and Business Bank)

Tables L.12. 13 and 14:- AGRICULTURAL AND INDUSTRIAL DEVELOPMENT BANK (DEVELOPMENT BANK)

On the 28th August 1970 by decrease No. 55, the Agricultural and Industrial Development Bank. S.C. was formed to take over the liabilities and assets the former Development Bank of Ethiopia and the shares of Ethiopian Investment Corporation.

Table L.16 :- BALANCE OF PAYMENTS

A. GOODS AND SERVICES

Merchandise Transactions:- Exports valued f.o.b. data on exports are compiled as reported by the Customs Authiority and Imports c.i.f. customs trade valuations.

Non-Monetary Gold:- The credit figure represents gold purchased by the National Bank from the Ethiopian Treasury.

Other Transportation :- The entries cover receipts (credit) and expenditure (debit) abroad the Ethiopian Air Lines, also receipts(credit) from Ethiopia Shipping Lines corporation, and from foreign aircraft landing at Ethiopian Airports: beginning 1962. Debits included remittances abroad by travel and shipping agents in Ethiopia.

Travel:- The credit entry covers expenditure in Ethiopia by travelers from abroad. The debit entry covers expenditures by travellers from abroad. The debit entry covers expenditures by Ethiopians travelling abroad and foreign exchange provided for travel expenses.

Investment income:- The credit entries cover interest earned on foreign deposits and securities held by the National Bank of Ethiopia . The debit entries cover interest payment by the central

government on loans, and the profits and dividends of the major foreign companies operating in Ethiopia.

Government, not included elsewhere:- The credit entries cover expenditure of foreign diplomatic and consular missions and international institutions in Ethiopia. The debit entries cover Ethiopian consular and diplomatic expenditure and technical assistance contra entry of service received in a form of grants.

Other services:- The item covers insurance claims(credit) by Ethiopian residents on foreign insurance companies, and non-merchandise premiums and claims (credit) paid by Ethiopian residents. It further covers transfer for services which cannot be identified separately for inclusion elsewhere.

B. TRANSFER PAYMENTS

Private:- All donations and imports of capital by religious and private organizations as well as individuals are covered under this item.

Central government:- The credit entries cover grants received from various governments, and international agencies.

C. CAPITAL MOVEMENTS

Private short-term:- The entries cover changes in commercial credits by Ethiopian merchants from foreign merchants, and changes in deposits of Ethiopian Airlines, and Ethiopian Shipping Lines held in foreign banks.

Central Government long -term :- The entries cover loan withdrawals (credit) and loan repayments (debits)

D. MONETARY INSTITUTIONS

Central Monetary Institutions:- Credit entries include decline in foreign assets and increases in foreign liabilities of the Central Bank.

Other Monetary institutions:- The entries represent net change in foreign assets liabilities of commercial banks operating in Ethiopia.

L.1 Condition of National Bank of Ethiopia

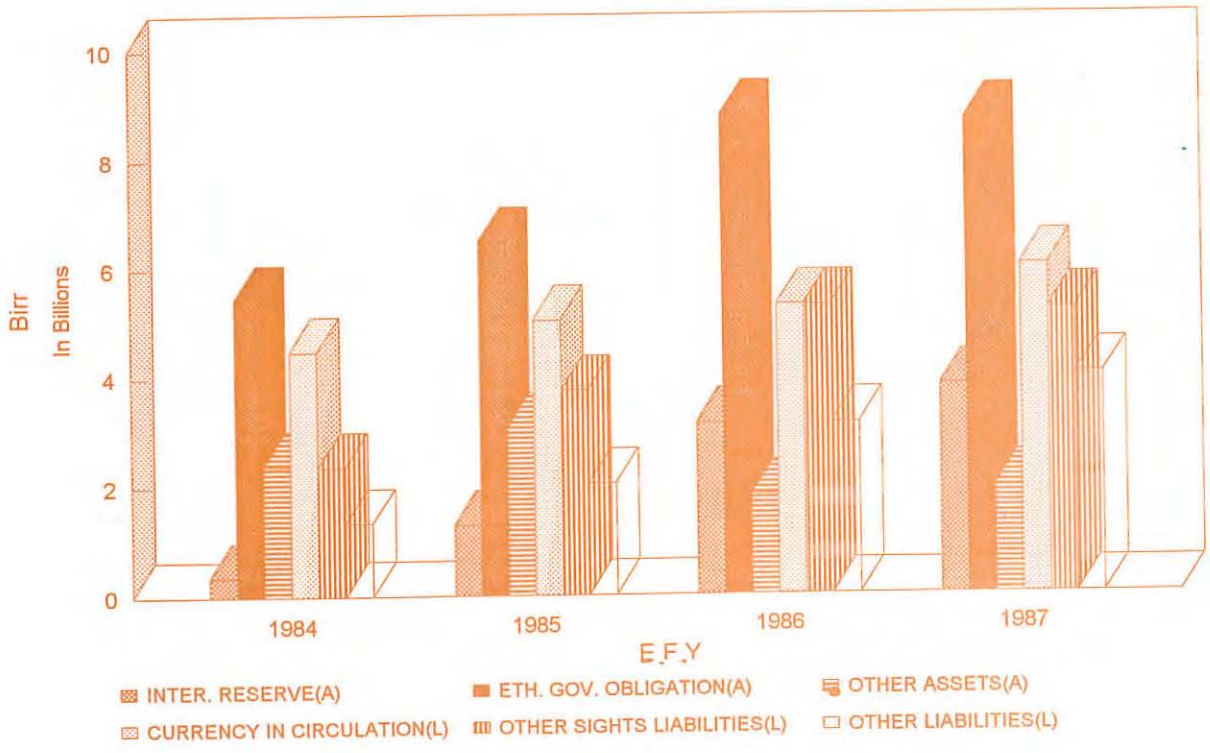

Note: (A) Denotes Assets (L) Denotes Liabilities

L.2 Condition of Commercial Bank of Ethiopia

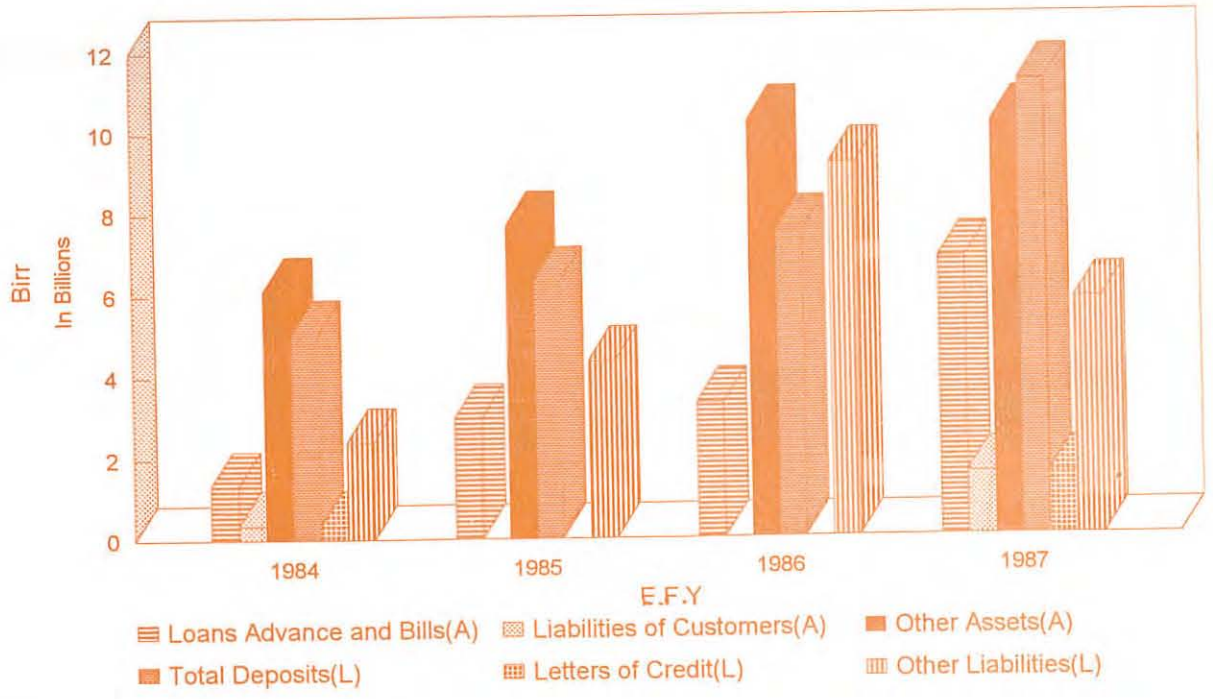

Note: (A) Denotes Assets, (L) Denotes Liabilities

L.3 Composition of Money Supply

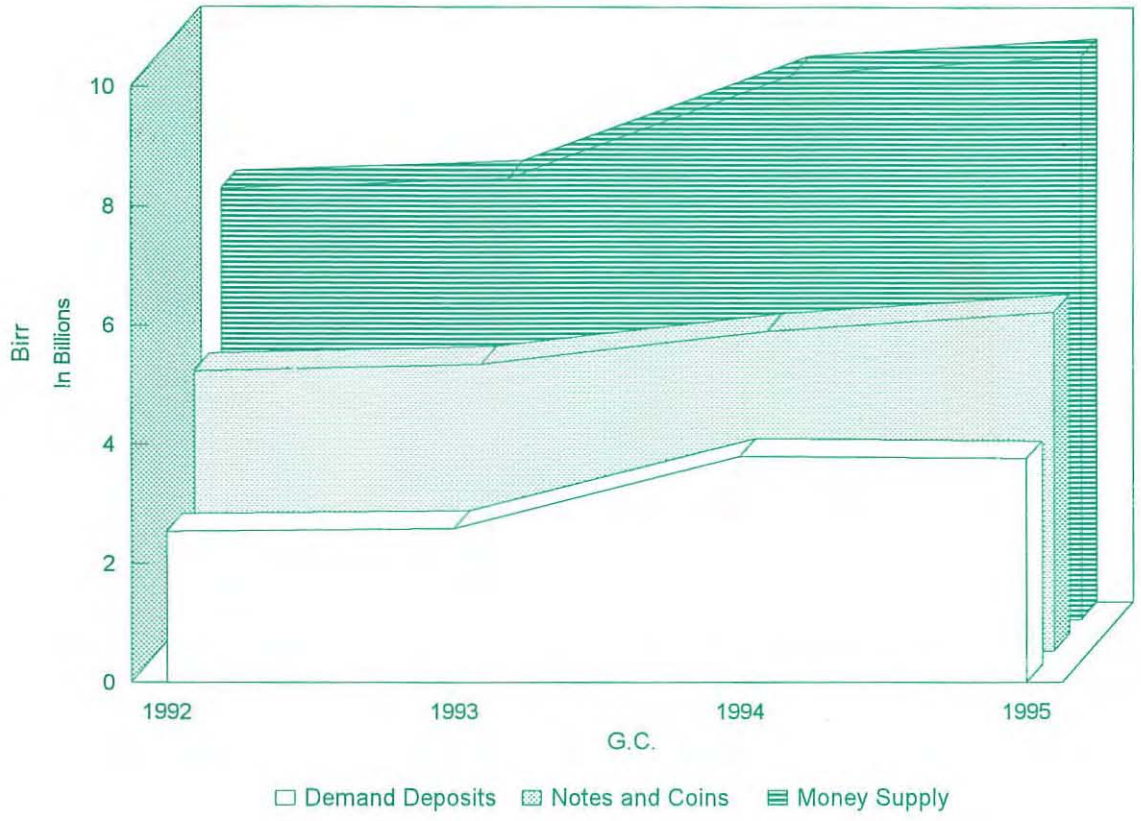

L.4 LOANS APPROVED AND DISBURSED
BY DEVELOPMENT BANK OF ETHIOPIA

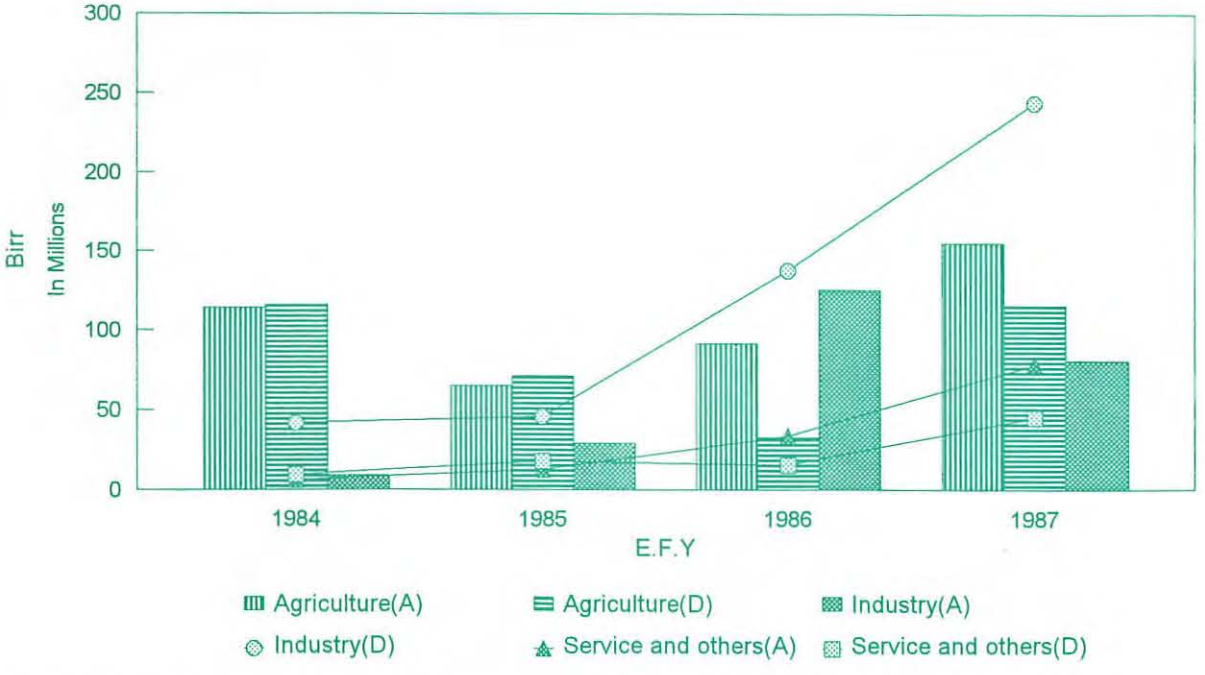

Note: (A) Denotes Approved (D) Denotes Disbursed

አጠቃላይ የብሔራዊ ባንክ የሂሣብ መግለጫ
CONSOLIDATED STATEMENT OF CONDITION OF NATIONAL BANK OF ETHIOPIA

ሠንጠረዥ ቸ.1 TABLE L.1 — በሚሊዮን ብር IN MILLION BIRR

	1985	1986		1987		1988	
	ሰኔ	ታህሳስ	ሰኔ	ታህሳስ	ሰኔ	ታህሳስ	
ሀብቶች							ASSETS
ኢንተርናሽናል መጠባበቂያ ሂሣብ	1293.6	2678.7	3136.2	3402.8	3827.0	4879.9	INTERNATIONAL RESERVE FUND
በቅድሚያ የተከፈለና ያልተጣሩ ሂሣቦች	2109.6	2117.8	462.8	464	465.1	465.1	ADVANCES AND UNCLEARED EFECTS
በኢንተርናሽናል ድርጅቶች የተደረገ ኢንቨስትመንት	293.0	293.0	300.1	300.1	300.1	300.1	INVESTMENT IN INTERNATIONAL INSTITUTIONS
ለንግድ ክሬዲቶች የደንበኞች ዕዳ	-	-	-	-	40.5	50.7	CUSTOMERS LIABILITY ON DOCUMENTARY CREDITS
የኢትዮጵያ መንግስት ግዳጅ	6479.1	6584.1	8783.1	8443.5	8703.0	8131.4	ETHIOPIAN GOVERNMENT OBLIGATION
የብር ቅንስናሽ ገንዘቦች	8.5	8.5	8.5	8.5	8.5	8.5	SILVER COINS
የማይንቀሳቀሱ ሀብቶች	4.1	3.8	3.7	5.9	8.6	10.5	FIXED ASSETS
ሌሎች ሂሣቦች	655.7	776.2	1042.5	964.4	1135.4	954.6	OTHER ACCOUNTS
የሀብት ድምር	10843.6	12462.1	13736.9	13589.2	14488.2	14800.8	TOTAL ASSETS
ዕዳዎች							LIABILITIES
በሥራ ላይ የሚገኝ ገንዘብ	5041.7	4927.3	5302.5	5548.9	6033.6	5949.3	CURRENCY IN CIRCULATION
ሌሎች በቅርብ ተጠያቂ ዕዳዎች	3751.9	4862.3	5299.4	5264.9	5230.7	5689.1	OTHER SIGHT LIABILITIES
የንግድ ክሬዲት ደብዳቤዎች	29.8	103.2	341.6	295.5	281.5	421.0	COMMERCIAL LETTERS OF CREDIT
የኢንተርናሽናል ድርጅቶች በስም የማይዘዋወሩ የውጭ ሰነዶች	605.8	605.8	621.7	621.7	809.0	809.0	INTERNATIONAL INSTITUTIONS (NON-TRANSFERABLE PROMISSARY NOTES)
ተቀማጭ	837.8	837.8	217.2	139.4	174.5	174.5	PROVISIONS
ሌሎች ሂሣቦች	35.8	375.4	913.9	536.2	609.7	413.7	OTHER ACCOUNTS
የካፒታልና የጠቅላላ መጠባበቂያ ሂሣብ	540.7	750.4	1040.5	1182.7	751.6	774.7	CAPITAL AND GENERAL RESERVE FUND
የዕዳዎች ድምር	10843.5	12462.2	13736.8	13589.3	14488.2	14800.8	TOTAL LIABILITIES
	JUNE	DEC.	JUNE	DEC.	JUNE	DEC.	
	1993		1994		1995		

ከኢትዮጵያ ብሔራዊ ባንክ ሂሣብ መምሪያ የተገኘ
SOURCE : NATIONAL BANK OF ETHIOPIA, ACCOUNTS DEPARTMENT

አጠቃላይ የንግድ ባንኮች የሂሣብ ሁኔታ መግለጫ
CONSOLIDATED STATEMENT OF CONDITION OF COMMERCIAL BANK OF ETHIOPIA

ሠንጠረዥ ቸ.2 TABLE L.2 — በሚሊዮን ብር IN MILLION BIRR

	1985	1986		1987		1988	
	ሰኔ	ታህሳስ	ሰኔ	ታህሳስ	ሰኔ	ታህሳስ	
ሀብቶች							ASSETS
በእጅ ያለ ጥሬ ገንዘብ	194.1	209.2	280.1	291.2	319.8	291.1	CASH ON HAND
ያልተጣሩ የአገር ውስጥ ሂሣቦች	1833.9	1635.3	2140.6	2490.8	2254.9	2098.1	DOMESTIC UNCLEARED EFFECTS
ያልተጣሩ የውጭ አገር ሂሣቦች	465.1	378.2	548.2	372.4	607.5	599.5	FOREIGN UNCLEARED EFFECTS
የኢትዮጵያ መንግስት የግምጃ ቤት ሰነዶች	527.2	527.3	483.9	683.2	757.4	521.8	ETHIOPIAN GOVERNMENT TREASURY BILLS
ብድሮች በቅድሚያ የተከፈሉ ሂሣቦችና ቅናሽ የተደረገባቸው ሰነዶች	3107.3	3730.8	4877.2	5562.1	6822.1	7590.4	LOANS, ADVANCES AND BILLS DISCOUNTED
ኢንቨስትመንት	2094.9	2094.9	2094.9	2095.6	2096.3	2096.3	INVESTMENTS
የመጠባበቂያ ሂሣብ	181.1	261.4	275.7	318.1	351.9	435.3	SUSPENSE ACCOUNTS
የባንክ ቤት የቢሮ ዕቃዎችና ሌሎች ቋሚ ንብረቶች	183.4	191.5	200.4	214.3	234.1	267.4	PREMISES FURNITURE AND OTHER ASSETS
ሌሎች ከውጭ አገር የሚገኙ ሀብቶች	-	-	-	-	53.3	47.3	OTHER FOREIGN ASSETS
ለንግድ ክሬዲቶች የደንበኞች ዕዳ	1199.0	1517.3	1536.4	1624.1	1530.5	1942.9	LIABILITIES OF CUSTOMERS FOR LETTERS OF CREDIT, ACCEPTANCE ETC.
ሌሎች ሂሣቦች	-	-	-	-	-	-	OTHER CONTINGENT ASSETS
በብሔራዊ ባንክ ተቀማጭ ገንዘብ	1909.6	1497.2	1500.9	1965.8	1920.2	818.6	DEPOSITS WITH NATIONAL BANK
በውጭ አገር ባንኮች ተቀማጭ ገንዘብ	1571.8	2748.9	2472.4	1815.5	654.6	1551.7	DEPOSIT WITH FOREIGN BANKS
በኤርትራ ባንኮች ተቀማጭ ገንዘብ	2.8	2.7	378.2	620.4	908.4	1480.0	DEPOSIT WITH ERITREAN BANKS
ከአገር ውስጥና ከውጭ አገር ባንኮች የሚሰበሰቡ ሂሣቦች	45.0	45.0	45.0	45.0	-	-	DUE FROM OTHER DOMESTIC AND FOREIGN BANKS
የሀብት ድምር	13315.3	14839.8	16833.9	18098.6	18511.1	18740.4	TOTAL ASSETS
ዕዳዎች							LIABILITIES
በተጠየቀ ጊዜ የሚከፈል ተቀማጭ	4211.4	5116.7	5503.5	5793.9	6038.2	5923.9	DEMAND DEPOSITS
ተቀማጭና ለተወሰነ ጊዜ በአደራ ያለ የተቀማጭ ገንዘብ ድምር	3225.5	3638.0	4093.8	4578.2	5155.3	5412.4	SAVING AND TIME DEPOSITS
	7436.9	8754.7	9597.4	10372.7	11193.5	11336.3	TOTAL DEPOSITS
የካፒታል ሂሣቦች	224.1	439.2	276.8	567.4	609.2	1127.8	CAPITAL FUNDS
ሌሎች ሂሣቦች	4455.2	4128.6	5423.5	5134.0	5176.9	4330.2	OTHER ACCOUNTS
የተረጋገጡ የንግድ ክሬዲቶች	1199.0	1517.3	1536.4	1642.1	1530.5	1942.9	LETTERS OF CREDIT, ACCEPTANCE, ETC.
ብድሮች	-	-	-	0.7	0.9	3.0	BORROWINGS
የዕዳዎችና የካፒታል ድምር	13315.3	14839.8	16833.9	18098.5	18511.1	18740.4	TOTAL LIABILITIES AND CAPITAL
	JUNE	DEC.	JUNE	DEC.	JUNE	DEC.	
	1993		1994		1995		

ከኢትዮጵያ ብሔራዊ ባንክ ሂሣብ መምሪያ የተገኘ
SOURCE : NATIONAL BANK OF ETHIOPIA, ACCOUNTS DEPARTMENT

የሌሎች ገንዘብ ነክ ድርጅቶች የሂሣብ ሁኔታ መግለጫ
STATEMENT OF CONDITION OF OTHER FINANCIAL INSTITUTIONS

ሠንጠረዥ ቸ.3 TABLE L.3 በሚሊዮን ብር IN MILLION BIRR

	1985	1986		1987		1988	
	ሰኔ	ታህሳስ	ሰኔ	ታህሳስ	ሰኔ	ታህሳስ	
ሀብቶች							ASSETS
በጥሬ ገንዘብና በአገር ውስጥ ባንኮች ያለ ሂሣብ	356.8	369.3	314.0	233.7	289.3	302.0	CASH AND BALANCE WITH DOMESTIC BANKS
በውጭ አገር ያሉ ሀብቶች	7.3	5.1	6.2	20.7	16.8	18.2	FOREIGN ASSETS
በመንግስት ላይ ያለ ተጠያቂ ገንዘብ	46.3	131.6	132.3	123.2	161.9	126.3	CLAIMS ON GOVERNMENT
በግል ድርጅቶች ላይ ያለ ተጠ.ያቂ ገንዘብ	2609.7	954.3	1040.6	1205.7	1367.5	1788.6	CLAIMS ON NON-CENTRAL GOVERNMENT
ሌሎች ሀብቶች	470.4	260.2	367.6	532.0	131.5	519.3	OTHER ASSETS
የሀብቶች ድምር	3490.5	1720.5	1860.7	2115.3	1967.0	2754.4	TOTAL ASSETS
ዕዳዎች							LIABILITIES
ለተወሰነ ጊዜ በአደራ ያለና ተቀማጭ ገንዘብ	521.1	529.8	556.0	538.1	478.2	497.1	TIME AND SAVING DEPOSITS
የካፒታል ሂሣብ	(177.6)	(106.4)	(26.8)	101.1	158.9	231.6	CAPITAL ACCOUNTS
የባንኮች ብድር	2114.9	554.8	558.9	580.1	584.6	614.6	CREDIT FROM BANKS
ከሌሎች ገንዘብ ድርጅቶች ብድር	197.0	100.0	154.5	214.2	309.6	514.6	CREDIT FROM OTHER FINANCIAL INSTITUTIONS
የመንግስት ብድር	25.9	46.3	44.3	54.1	53.9	53.5	CREDIT FROM GOVERNMENT
የውጭ አገር ብድር	259.0	294.6	301.7	314.4	321.5	299.4	FOREIGN ADVANCES AND LOANS
ሌሎች ሂሣቦች	510.5	301.4	271.6	313.3	218.7	576.5	OTHER ITEMS (NET)
የዕዳዎች ድምር	3490.8	1720.5	1860.2	2115.3	2261.2	2787.4	TOTAL LIABILITIES
	JUNE	DEC.	JUNE	DEC.	JUNE	DEC.	
	1993		1994		1995		

ከኢትዮጵያ ብሔራዊ ባንክ የኢኮኖሚ ጥናትና የፕላን መምሪያ የተገኘ
SOURCE : NATIONAL BANK OF ETHIOPIA,
ECONOMIC RESEARCH AND PLANNING DEPARTMENT

የገንዘብ መጠንና ዝርዝር
SIZE AND COMPOSITION OF MONEY

ሠንጠረዥ ቸ.4 TABLE L.4

	ጠቅላላ ገንዘብ /በሚሊዮን ብር/			በፐርሰንት /ጠቅላላ ገንዘብ 100/		
	ድምር	ጠቅላላ በሥራ ላይ ያሉ ኖቶችና ቅንስናሽ ገንዘቦች	የግል ተጠያቂ ተቀማጭ	ኖቶችና ቅንስናሽ ገንዘቦች	ተቀማጭ	
ታህሳስ 22 1982	2788.1	2340.5	447.6	83.9	16.1	1989 DECEMBER
ታህሳስ 22 1983	4725.5	4007.1	718.4	84.7	15.2	1991 DECEMBER
ታህሳስ 22 1984	5447.4	4708.8	738.6	86.4	13.6	1992 DECEMBER
ታህሳስ 22 1986	5898.1	4927.3	970.8	83.5	16.5	1993 DECEMBER
ታህሳስ 22 1987	6853.0	5377.2	1475.8	78.5	21.5	1994 DECEMBER
ጥር 22 1987	6795.1	5480.1	1315.0	80.6	19.4	1995 JANUARY
የካቲት	6986.4	5649.0	1337.4	80.9	19.1	FEBRUARY
መጋቢት	7100.6	5776.2	1324.4	81.3	18.7	MARCH
ሚያዝያ	7211.5	5813.0	1398.5	80.6	19.4	APRIL
ግንቦት	7211.6	5794.2	1417.4	80.3	19.7	MAY
ሰኔ	7273.0	5833.8	1439.2	80.2	19.8	JUNE
ሐምሌ	7299.1	5711.8	1587.3	78.3	21.7	JULY
ነሐሴ	7299.0	5657.1	1641.9	77.5	22.5	AUGUST
መስከረም 1988	7054.4	5502.5	1551.9	78.0	22.0	SEPTEMBER
ጥቅምት	7013.3	5459.6	1553.7	77.8	22.2	OCTOBER
ኅዳር	7018.9	5487.1	1531.8	78.2	21.8	NOVEMBER
ታህሳስ	7237.9	5702.9	1535.0	78.8	21.2	DECEMBER
	TOTAL	CIRCULATING CURRENCY	PRIVATE DEMAND DEPOSIT	CURRENCY	DEPOSIT	
	MONEY (MILLION BIRR)			PERCENT (TOTAL MONEY = 100)		

አንዳንድ የቁጠባና ጊዜያዊ ተቀማጭ ሂሣቦች
SELECTED DEPOSIT ITEMS

ሠንጠረዥ ቸ.5 TABLE L.5 በሚሊዮን ብር IN MILLION BIRR

	የቁጠባ ተቀማጭ	ጊዜያዊ ተቀማጭ /30 ቀኖችና በላይ/	የመንግስት ተቀማጭ		
			ከብሔራዊ ባንክ	ከንግድ ባንክ	
ታህሳስ 22 1981	1291.7	150.9	387.4	149.6	1988 DECEMBER
ታህሳስ 22 1982	1474.7	142.2	362.5	149.8	1989 DECEMBER
ታህሳስ 22 1984	1694.8	144.3	453.2	153.1	1991 DECEMBER
ታህሳስ 22 1986	2488.4	357.2	2038.4	411.8	1993 DECEMBER
ታህሳስ 22 1987	3235.4	402.6	1787.3	619.2	1994 DECEMBER
ጥር 22 1987	3226.8	402.7	1795.1	695.5	1995 JANUARY
የካቲት	3436.6	575.1	1741.5	731.9	FEBRUARY
መጋቢት	3487.7	595.0	1898.0	679.9	MARCH
ሚያዝያ	3545.3	587.7	2096.1	721.5	APRIL
ግንቦት	3676.1	580.3	2184.8	676.4	MAY
ሰኔ	3869.0	617.1	1693.7	586.2	JUNE
ሐምሌ	3959.5	623.2	1557.1	575.5	JULY
ነሐሴ	4053.0	626.9	1650.3	563.7	AUGUST
መስከረም 1988	4095.4	668.0	1593.0	610.5	SEPTEMBER
ጥቅምት	4176.4	622.7	1669.5	731.6	OCTOBER
ኅዳር	4240.0	619.5	1681.5	813.0	NOVEMBER
ታህሳስ	4406.3	648.6	1808.3	810.0	DECEMBER
	SAVING DEPOSITS	TIME DEPOSITS 30 DAYS AND OVER	NATIONAL BANK	COMMERCIAL BANK	
			GOVERNMENT DEPOSIT WITH		

ከኢትዮጵያ ብሔራዊ ባንክ የኢኮኖሚ ጥናትና የፕላን መምሪያ የተገኘ
SOURCE : NATIONAL BANK OF ETHIOPIA,
ECONOMIC RESEARCH AND PLANNING DEPARTMENT

በሥራ ላይ ያሉ የወረቀትና የቅንስናሽ ገንዘቦች ዝርዝር
CIRCULATING NOTES AND COINS BY DENOMINATIONS

ሠንጠረዥ ቸ.6 TABLE L.6 — በሚሊዮን ብር IN MILLION BIRR

	1986		1987		1988		
	ታህሳስ	ሰኔ	ታህሳስ	ሰኔ	ታህሳስ	ሰኔ	
ሀ/ የወረቀት ገንዘቦች							A) NOTES
1 ብር	216.2	214.9	232.7	231.6	246.3	245.8	1 BIRR
5 ብር	192.9	178.4	197.5	200.8	195.0	174.9	5 BIRR
10 ብር	1354.9	1466.3	1554.6	1627.4	1567.7	1554.8	10 BIRR
50 ብር	980.0	1018.7	1025.9	1208.5	1172.9	1126.2	50 BIRR
100 ብር	2133.8	2365.2	2481.6	2697.9	2707.8	2795.5	100 BIRR
ለ/ ቅንስናሽ ገንዘቦች							B) COINS
1 ሣንቲም	0.4	0.4	0.5	0.5	0.5	0.5	1 CENT
5 ሣንቲም	14.5	14.9	15.2	15.6	15.8	16.0	5 CENTS
10 ሣንቲም	24.6	25.6	26.6	28.4	29.7	31.8	10 CENTS
25 ሣንቲም	10.4	11.1	11.4	12.0	12.1	12.4	25 CENTS
50 ሣንቲም	15.8	16.9	17.3	18.0	18.3	18.7	50 CENTS
ጠቅላላ ድምር	4943.3	5312.4	5563.1	6040.7	5966.1	5976.6	TOTAL NOTES AND COINS
	DEC.	JUNE	DEC.	JUNE	DEC.	JUNE	
	1993	1994		1995		1996	

ከኢትዮጵያ ብሔራዊ ባንክ የኢኮኖሚ ጥናትና የፕላን መምሪያ የተገኘ
SOURCE : NATIONAL BANK OF ETHIOPIA,
ECONOMIC RESEARCH AND PLANNING DEPARTMENT

በሥራ ላይ ያለ ገንዘብ መጠን
MONEY SUPPLY (NARROW MONEY)

ሠንጠረዥ ቸ.7 TABLE L.7 በሚሊዮን ብር IN MILLION BIRR

	1985		1986		
	መጋቢት 23	ሰኔ 22	መስከረም 20	ታህሣሥ 23	
በሥራ ላይ ያሉ ኖቶችና ቅንስናሽ ገንዘቦች	4865.9	4885	4674.4	4774.5	IN CIRCULATION
የሶስት ወር ልዩነት	93.2	19.1	-210.6	100.1	QUARTERLY CHANGE
ተጠያቂ ተቀማጭ	2743.6	2889.7	2797.7	2889.1	DEMAND DEPOSITS
የሶስት ወር ልዩነት	-44.4	146.1	-91.8	91.2	QUARTERLY CHANGE
የገንዘብ መጠን	7609.5	7774.9	7472.3	7663.6	SUPPLY
የሶስት ወር የተጣራ ልዩነት	48.7	165.4	-302.6	191.3	NET QUARTERLY CHANGE
ልዩነት በዝርዝር					COMPOSITION OF CHANGE
የግል ድርጅቶች					PRIVATE SECTOR
የክሬዲት ዕድገት	-11.1	7.8	-9.3	125.7	INCREASE IN CREDIT
ባስቸኳይ ተጠያቂ ያልሆነ ተቀማጭ ሲቀነስ	-101.7	-260.7	-91.1	53.4	LESS INCREASE IN NON-SIGHT DEPOSITS
የሶስት ወር ልዩነት	-160.8	-159	169.6	144.5	QUARTERLY CHANGE
የመንግስት ድርጅቶች					PUBLIC SECTOR
የክሬዲት ዕድገት	133.1	-230	144.7	-147.7	INCREASE IN CREDIT
ከተቀማጭ ገንዘብ ላይ ጭማሪ ሲቀነስ	133.1	-236.3	151	-154.8	LESS INCREASE IN DEPOSITS
የሶስት ወር ልዩነት	3.5	369.4	387.3	305.8	QUARTERLY CHANGE
የመንግስትና የግል የተጣራ ሂሣብ	-164.3	-528.4	-217.7	450.3	NET PRIVATE AND PUBLIC SECTOR
በውጭ አገር ተቀማጭ	...	...	...	...	EFFECT OF EXTERNAL RESERVES
ያልተዘረዘሩ ሂሣቦች	...	...	...	...	UNCLASSIFIED ITEMS
በገንዘብ መጠን የሶስት ወር የተጣራ ልዩነት	...	...	...	...	NET QUARTERLY CHANGE
	31 MARCH	30 JUNE	30 SEP.	31 DEC.	
	1993				

ከኢትዮጵያ ብሔራዊ ባንክ በተገኘው መረጃ መሠረት

* BASED ON DATA OBTAINED FROM NATIONAL BANK OF ETHIOPIA

... መረጃ አልተገኘም

... DATA NOT AVAILABLE

በሥራ ላይ ያለ ገንዘብ መጠን
MONEY SUPPLY (NARROW MONEY)

ሠንጠረዥ ቸ.7 /የቀጠለ/ TABLE L.7 (CONT'D) በሚሊዮን ብር IN MILLION BIRR

	,1986		,1987		
	መጋቢት 23	ሰኔ 22	መስከረም 20	ታህሣሥ 23	
በሥራ ላይ ያሉ ኖቶችና ቅንስናሽ ገንዘቦች	4911.1	5158.9	5020.5	5377.2	NOTES AND COINS IN CIRCULATION
የሶስት ወር ልዩነት	136.6	247.8	-138.4	356.7	QUARTERLY CHANGE
ተጠያቂ ተቀማጭ	2896.4	3214.3	3673.6	3803.6	DEMAND DEPOSITS
የሶስት ወር ልዩነት	268.8	317.9	459.3	130	QUARTERLY CHANGE
የገንዘብ መጠን	7807.5	8373.21	8694.1	9180.8	SUPPLY
የሶስት ወር የተጣራ ልዩነት	1184.2	854.7	523.9	704.2	NET QUARTERLY CHANGE
ልዩነት በዝርዝር					COMPOSITION OF CHANGE
የግል ድርጅቶች					PRIVATE SECTOR
የክሬዲት ዕድገት	27	-63.5	235.9	335.3	INCREASE IN CREDIT
ባስቸኳይ ተጠያቂ ያልሆነ ተቀማጭ ሲቀነስ	-55.9	360.5	32	126.7	LESS INCREASE IN NON-SIGHT DEPOSITS
የሶስት ወር ልዩነት	-18.1	416.4	328.5	94.7	QUARTERLY CHANGE
የመንግስት ድርጅቶች					PUBLIC SECTOR
የክሬዲት ዕድገት	10.9	-27.5	98	11.1	INCREASE IN CREDIT
ከተቀማጭ ገንዘብ ላይ ጭማሪ ሲቀነስ	10.7	-27.4	92	11.1	LESS INCREASE IN DEPOSITS
የሶስት ወር ልዩነት	0.2	-38.1	36.6	1.9	QUARTERLY CHANGE
የመንግስትና የግል የተጣራ ሂሣብ	3.7	454.5	291.9	92.8	NET PRIVATE AND PUBLIC SECTOR
በውጭ አገር ተቀማጭ	...	...	...	...	EFFECT OF EXTERNAL RESERVES
ያልተዘረዘሩ ሂሣቦች	...	...	...	...	UNCLASSIFIED ITEMS
በገንዘብ መጠን የሶስት ወር የተጣራ ልዩነት	...	...	...	...	NET QUARTERLY CHANGE
	31 MARCH	30 JUNE	30 SEP.	30 DEC.	
	1994				

ከኢትዮጵያ ብሔራዊ ባንክ በተገኘው መረጃ መሠረት ... መረጃ አልተገኘም

* BASED ON DATA OBTAINED FROM NATIONAL BANK OF ETHIOPIA ... DATA NOT AVAILABLE

በሥራ ላይ ያለ ገንዘብ መጠን
MONEY SUPPLY (NARROW MONEY)

ሠንጠረዥ ቸ.7/የቀጠለ/ TABLE L.7 (CONT'D) በሚሊዮን ብር IN MILLION BIRR

	1987		1988		
	መጋቢት 23	ሰኔ 22	መስከረም 20	ታህሣሥ 23	
በሥራ ላይ ያሉ ኖቶችና ቅንስናሽ ገንዘቦች	5776.2	5833.8	5502.9	5702.9	NOTES AND COINS IN CIRCULATION
የሶስት ወር ልዩነት	399	57.6	-331.3	200.4	QUARTERLY CHANGE
ተጠያቂ ተቀማጭ	3593.2	4088.6	4250.5	3763.4	DEMAND DEPOSITS
የሶስት ወር ልዩነት	-123.8	495.4	161.9	-487.1	QUARTERLY CHANGE
የገንዘብ መጠን	9369.4	9922.4	9753	9466.3	SUPPLY
የሶስት ወር የተጣራ ልዩነት	188.7	553	-169.4	-286.7	NET QUARTERLY CHANGE
ልዩነት በዝርዝር					COMPOSITION OF CHANGE
የግል ድርጅቶች					PRIVATE SECTOR
የክሬዲት ዕድገት	-278.9	-41.8	137.4	510.8	INCREASE IN CREDIT
ባስቸኳይ ተጠያቂ ያልሆነ ተቀማጭ ሲቀነስ	367.8	428.9	-71.1	290.8	LESS INCREASE IN NON-SIGHT DEPOSITS
የሶስት ወር ልዩነት	126.7	61.1	500	361.9	QUARTERLY CHANGE
የመንግስት ድርጅቶች					PUBLIC SECTOR
የክሬዲት ዕድገት	-21.9	98.5	-60	114.6	INCREASE IN CREDIT
ከተቀማጭ ገንዘብ ላይ ጭማሪ ሲቀነስ	-21.9	80.3	-60	97.6	LESS INCREASE IN DEPOSITS
የሶስት ወር ልዩነት	-32.8	102.2	-140.9	158.2	QUARTERLY CHANGE
የመንግስትና የግል የተጣራ ሂሣብ	159.5	41.1	640.9	203.7	NET PRIVATE AND PUBLIC SECTOR
በውጭ አገር ተቀማጭ	...	...	...	...	EFFECT OF EXTERNAL RESERVES
ያልተዘረዘሩ ሂሣቦች	...	...	...	...	UNCLASSIFIED ITEMS
በገንዘብ መጠን የሶስት ወር የተጣራ ልዩነት	...	...	...	...	NET QUARTERLY CHANGE
	31 MARCH	30 JUNE	30 SEP.	30 DEC.	
	1995				

ከኢትዮጵያ ብሔራዊ ባንክ በተገኘው መረጃ መሠረት

* BASED ON DATA OBTAINED FROM NATIONAL BANK OF ETHIOPIA

... መረጃ አልተገኘም

... DATA NOT AVAILABLE

በብሔራዊ ባንክና በንግድ ባንኮች የተደረገ የአገር ውስጥ ክሬዲት
DOMESTIC CREDIT BY THE NATIONAL BANK AND COMMERCIAL BANK

ሠንጠረዥ ቸ.8 TABLE L.8 በሚሊዮን ብር IN MILLION BIRR

		የመንግስት ግዳጅ		የመንግስት ያልሆኑ ግዳጅ			
	ድምር	ለብሔራዊ ባንክ	ለንግድ ባንክ	ብድሮችና በቅድሚያ የተከፈሉ ሂሣቦች	ቅናሽ የተደረገባቸው ሰነዶች	ኢንቨስትመንት	
ታህሳስ 22 1981	8776.6	2481.1	1348.2	3441.8	_	1505.5	1988 DECEMBER
ታህሳስ 22 1982	12402.1	2835.1	1719.7	2971.1	_	4876.2	1989 DECEMBER
ታህሳስ 22 1983	10640.4	3552.6	2462.0	1978.9	_	2646.9	1990 DECEMBER
ታህሳስ 22 1984	12756.0	4668.1	2451.4	2999.2	_	2637.3	1991 DECEMBER
ታህሳስ 22 1985	14126.6	5724.1	2373.9	3403.9	_	2624.7	1992 DECEMBER
ጥር 22 1985	15382.6	6747.2	1921.8	4079.3	_	2634.3	1995 JANUARY
የካቲት	16011.5	6846.8	1767.5	4851.6	_	2545.6	FEBRUARY
መጋቢት	16106.0	6650.8	1834.2	5092.2	_	2528.8	MARCH
ሚያዝያ	16411.7	6714.7	1837.8	5285.1	_	2574.1	APRIL
ግንቦት	16719.7	6514.9	2011.5	5390.6	_	2802.7	MAY
ሰኔ	16779.5	7034.1	2023.5	5294.5	_	2427.4	JUNE
ሐምሌ	16994.2	7347.6	1943.8	5164.3	_	2538.5	JULY
ነሐሴ	17287.6	7173.9	2086.8	5357.3	_	2669.6	AUGUST
መስከረም 1988	16848.1	6695.2	1961.2	5540.1	_	2651.6	SEPTEMBER
ጥቅምት	17041.5	6616.7	1998.5	5674.7	_	2751.6	OCTOBER
ኅዳር	16969.2	6405.7	1911.0	5908.7	_	2743.8	NOVEMBER
ታህሳስ	17248.0	6347.4	1962.0	6146.5	_	2792.1	DECEMBER
	TOTAL	NATIONAL BANK	COMMERCIAL BANK	LOANS AND ADVANCES	BILLS DISCOUNTED	INVEST MENT	
		CLAIMS ON CENTRAL GOVERNMENT		CLAIMS ON OTHER THAN CENTRAL GOVERNMENT			

የተጣራ የወርቅና የውጭ አገር ምንዛሪ ተቀማጭ
NET GOLD AND FOREIGN EXCHANGE HOLDINGS

ሠንጠረዥ ቸ.9 TABLE L.9 በሚሊዮን ብር IN MILLION BIRR

	የተጣራ የውጭ አገር ምንዛሪ ተቀማጭ			
	ድምር	ብሔራዊ ባንክ	ንግድ ባንክ	
ታህሳስ 22 1983	22.9	7.8	15.1	1990 DECEMBER
ታህሳስ 22 1984	328.8	103.7	225.1	1991 DECEMBER
ታህሳስ 22 1985	1024.3	722.9	301.4	1992 DECEMBER
ታህሳስ 22 1986	3032.7	2195.0	837.7	1993 DECEMBER
ታህሳስ 22 1987	4549.6	2023.4	2526.2	1994 DECEMBER
ጥር 22 1987	5000.0	3144.0	1856.0	1995 JANUARY
የካቲት	5203.3	3147.9	2055.4	FEBRUARY
መጋቢት	5265.4	3162.4	2103.0	MARCH
ሚያዝያ	5383.4	3121.1	2262.3	APRIL
ግንቦት	5642.8	3133.1	2509.7	MAY
ሰኔ	5709.3	3004.9	2704.4	JUNE
ሐምሌ	6380.0	4010.5	2369.5	JULY
ነሐሴ	6131.5	3817.1	2314.4	AUGUST
መስከረም 1988	6226.1	3833.4	2392.7	SEPTEMBER
ጥቅምት	6142.8	3742.1	2400.7	OCTOBER
ኅዳር	5905.3	4162.8	1742.5	NOVEMBER
ታህሳስ	5781.3	4094.2	1687.1	DECEMBER
	TOTAL	NATIONAL BANK	COMMERCIAL BANK	
	NET FOREIGN EXCHANGE HOLDING			

ከኢትዮጵያ ብሔራዊ ባንክ የኢኮኖሚ ጥናትና የፕላን መምሪያ የተገኘ
SOURCE : NATIONAL BANK OF ETHIOPIA,
ECONOMIC RESEARCH AND PLANNING DEPARTMENT

የንግድ ባንኮች ያደረጉት ብድሮች የቅድሚያ ክፍያዎች በቅናሽ የገዙዐቸው ሰነዶችና የልማት ወጭዎች
LOANS, ADVANCES, BILLS DISCOUNTED AND INVESTMENT BY COMMECIAL BANKS

ሠንጠረዥ ቸ.10 TABLE L.10 በሚሊዮን ብር IN MILLION BIRR

	1986	1987	1988	
	ሰኔ 23	ሰኔ 23	ሰኔ 23	
ለትላልቅ ኢንዱስትሪ	483.5	119.1	247.2	LARGE SCALE INDUSTRY
ለጨርቃ ጨርቅ	54.4	_	9.5	TEXTILES AND CLOTHING
ለሌሎች	429.1	119.1	237.7	OTHERS
ለአንስተኛ ኢንዱስትሪና ለጎጆ ኢንዱስትሪ	12.7	18.0	45.3	SMALL SCALE AND COTTAGE INDUSTRY
ለእርሻ	75.8	298.8	317.4	AGRICULTURE
ለተክል	25.3	254.0	263.3	PLANTATION
ለከብት እርባታ	3.9	0.7	1.8	LIVESTOCK
ለሌሎች	46.6	44.1	52.3	OTHERS
ወደ ውጭ አገር ለተሸጡ ዕቃዎች	567.1	111.2	261.4	EXPORT
ለቡና	433.4	81.8	202.1	COFFEE
ለቅባት እህሎችና ጥራጥሬ	79.9	14.0	21.9	OILSEEDS AND PULSES
ለቆዳና ሌጦ	7.6	5.7	_	HIDES AND SKINS
ለሌሎች	46.2	9.7	37.4	OTHERS
ከውጭ ለተገዙ ዕቃዎች	490.6	143.9	276.9	IMPORT
ለሕንጻ መሣሪያዎች	-	-	_	BUILDING MATERIALS
ለነዳጅ	-	-	4.9	FUEL
ለጨርቃ ጨርቅ	5.1	6.6	22.3	TEXTILES
ለመኪናዎችና ለመሣሪያዎች	172.7	93.0	175.2	MACHINERY AND EQUIPMENT
ለሌሎች	312.8	44.3	74.5	OTHERS
ለኮንስትራክሽንና ለሚይንቀሳቀሱ ንብረቶች	259.5	19.0	29.9	CONSTRUCTION AND REAL ESTATE
ለመኖሪያና ለንግድ ሕንጻዎች	...	_	_	RESIDENTIAL AND COMMERCIAL BUILDING
ለተቋራጮች	...	19.0	29.9	ADVANCED CONTRACTORS
ለትራንስፖርትና ለመገናኛ	227.5	360.5	399.9	TRANSPORT AND COMMUNICATION
ለአገር ውስጥ ንግድ	882.1	1439.5	1467.8	INTERNAL TRADE
ለቡና	95.1	243.7	241.7	COFFEE
ለእህል	95.7	254.7	285.1	CEREALS
ለቆዳና ሌጦ	7.9	10.4	10.2	HIDES AND SKINS
ለሆቴሎችና ቱሪዝም	73.3	196.9	123.7	HOTELS AND TOURISM
ለሌሎች	610.1	733.8	807.1	OTHERS
የግል ብድር/ለመኪና : ለቤት ዕቃ መግዣ/	13.1	_	_	PERSONAL LOANS (CARS, FURNITURE)
ለገንዘብ ድርጅቶች	95.4	_	_	FINANCIAL AGENCIES
ድምር	3107.3	2510.0	3045.8	TOTAL
	30 JUNE	30 JUNE	30 JUNE	
	1994	1995	1996	

ከኢትዮጵያ ንግድ ባንክ የተገኘ
SOURCE : COMMERCIAL BANK OF ETHIOPIA

... መረጃ አልተገኘም
...DATA NOT AVAILABLE

የመንግስት የአገር ውስጥ ዕዳ በአበዳሪዎች
INTERNAL DEBT OF GOVERNMENT BY HOLDERS

ሠንጠረዥ ቁ.11 TABLE L.11 በሚሊዮን ብር IN MILLION BIRR

አበዳሪዎች	1985	1986		1987		1988	
	ሰኔ	ታህሣሥ	ሰኔ	ታህሣሥ	ሰኔ	ታህሣሥ	
ከኢትዮጵያ ብሔራዊ ባንክ							NATIONAL BANK OF ETHIOPIA
በቀጥታ በቅድሚያ የተከፈለ	5145.0	5250.0	6144.0	6255.0	6184.0	5859.0	DIRECT ADVANCES
በቃል ኪዳን ሰነድ	34.0	32.0	32.0	30.0	30.0	_	PROMISARY NOTES
በዋስትና መያዣ/ቦንዶች/	1300.1	1302.1	1302.1	1304.1	1304.1	1287.5	SECURITIES (BONDS)
ከንግድ ባንክ							COMMERCIAL BANKS
በዋስትና መያዣ/ቦንዶች/	2089.8	2089.8	2089.8	2089.8	2089.8	2089.8	SECURITIES (BONDS)
በግምጃ ቤት ሰነድ	527.6	527.7	527.6	524.6	523.5	695.0	TREASURY BILLS
ከመንግሥታዊ ድርጅቶች /ቦንዶች/							INTER GOVERNMENT DEPARTMENT DEBT (BONDS)
ሌሎች	_	_	_	_	_	_	OTHERS
በዋስትና መያዣ/ቦንዶች/	_	_	_	_	_	_	SECURITIES (BONDS)
በግምጃ ቤት ሰነድ	_	_	_	_	_	_	TREASURY BILLS
ድምር							TOTAL
	JUNE	DEC.	JUNE	DEC.	JUNE	DEC.	HOLDERS
	1993		1994		1995		

ከኢትዮጵያ ብሔራዊ ባንክ የኢኮኖሚ ጥናትና የፕላን መምሪያ የተገኘ
SOURCE : NATIONAL BANK OF ETHIOPIA,
ECONOMIC RESEARCH AND PLANNING DEPARTMENT

ከልማት ባንክ የተፈቀዱና የተሰጡ ብድሮች ብዛትና መጠን
NUMBERE AND AMOUNT OF LOANS APPROVED AND DISBURSED BY THE DEVELOPMENT BANK

ሠንጠረዥ ቸ.12 TABLE L.12 በሺህ ብር IN '000 BIRR

የሥራው ክፍል	1985+			1986+			1987+			
	የተፈቀደ ብድር			የተፈቀደ ብድር			የተፈቀደ ብድር			
	ብዛት በቁጥር	የገንዘቡ ልክ	የተሰጠ ብድር	ብዛት በቁጥር	የገንዘቡ ልክ	የተሰጠ ብድር	ብዛት በቁጥር	የገንዘቡ ልክ	የተሰጠ ብድር	
ለእርሻ	843	64840	71148	823	91720	32637	1068	155464	115822	AGRICULTURAL
ለእንዱስትሪ	69	28930	45751	430	125505	137481	1668	81189	243618	INDUSTRIAL
ለአገልግሎቶችና ለሌሎች ሥራዎች	17	12569	17495	46	33619	15236	169	78305	45318	SERVICES AND OTHERS
ድምር	929	106339	134394	1299	250844	185354	1905	314958	404758	TOTAL
	NUMBER	AMOUNT		NUMBER	AMOUNT		NUMBER	AMOUNT		
	LOANS APPROVED		DISBURSED	LOANS APPROVED		DISBURSED	LOANS APPROVED		DISBURSED	SECTOR
	1992/93*+			1993/94*+			1994/95*+			

የተፈቀዱ ብድሮች በሥራ ዓይነታቸው
LOANS APPROVED BY ACTIVITIES

ሠንጠረዥ ቸ.13 TABLE L.13 በሺህ ብር IN '000 BIRR

የሥራው ዓይነቶች	1985*+	1986*+	1987*+	
ሀ. ለእርሻና ለከብት እርባታ	64840	91720	112383	A. AGRICULTURE AND LIVESTOCK
ለ. ለፋብሪካ እንዱስትሪዎች	28930	125505	129051	B. MANUFACTURING INDUSTRIES
1. ለምግቦች ሥራ	5206	7891	28743	1. FOOD STUFFS
2. ለመጠጦች ሥራ	-	21197	-	2. BEVERAGES
3. ለጨርቃ ጨርቅና ለመሳሉት ሥራዎች	1753	570	-	3. TEXTILES AND ALLIED INDUSTRIES
4. ለእንጨት ሥራ	174	389	932	4. WOOD
5. ለወረቀትና ለማተሚያ ሥራዎች	6906	5950	9853	5. PAPER AND PRINTING
6. ለቅመማ /ኬሚካል/ ሥራ	4506	11825	-	6. CHEMICALS
7. ለብርጭቆ ለሸክላና ለድንጋይ ሥራ	1541	8434	4385	7. GLASS, CLAY AND STONE
8. ለብረታ ብረት ሥራ	3828	3739	3235	8. METAL WORKING
9. ለቆዳና ለቆዳ ማልፋት ሥራ	2745	-	69090	9. LEATHER AND TANNING
10. ሌሎች	2271	65510	12813	10. OTHERS
ሐ. ለሕንጻዎች ሥራ	-	-	2448	C. CONSTRUCTION
መ. ለመጓጓዣ /ለትራንስፖርት/	-	-	-	D. TRANSPORTATION
ሠ. ለሕዝብ አገልግሎት ለሚሰጡ ድርጅቶች	10798	31996	12885	E. SERVICES
ረ. ለሌሎች ልዩ ልዩ ሥራዎች	1771	1623	58191	F. MISCELLANEOUS
ድምር	106339	250844	314958	TOTAL
	1992/93*+	1993/94*+	1994/95*+	ACTIVITIES

የዓመቱ መጨረሻ ሰኔ 30 ነው። ያልተመረመረ
* YEAR ENDING JULY 7 + UNAUDITED
ከልማት ባንክ የተገኘ
SOURCE: DEVELOPMENT BANK

በተበዳሪዎች ላይ ያሉ ብድሮች በየሥራ ዓይነታቸው
OUTSTANDING LOANS DISTRIBUTED BY ACTIVITIES

ሠንጠረዥ ቸ. 14 TABLE L.14 በሺህ ብር IN '000 BIRR

የሥራው ዓይነቶች	1986*+	1987*	1988*	
ሀ. ለእርሻና ለከብት እርባታ	238625	...	...	A. AGRICULTURE AND LIVESTOCK
ለ. ለፋብሪካ እንዱስትሪዎች	534781	...	...	B. MANUFACTURING INDUSTRIES
1. ለምግቦች ሥራ	82388	...	...	1. FOOD STUFFS
2. ለመጠጦች ሥራ	57263	...	...	2. BEVERAGES
3. ለጨርቃ ጨርቅና ለመሳሉት ሥራዎች	144980	...	...	3. TEXTILES AND ALLIED INDUSTRIES
4. ለእንጨት ሥራ	1415	...	...	4. WOOD
5. ለወረቀትና ለማተሚያ ሥራዎች	10608	...	...	5. PAPER AND PRINTING
6. ለቅመማ /ለኬሚካል/	55406	...	...	6. CHEMICALS
7. ለብርጭቆ ለሸክላና ለድንጋይ ሥራ	79999	...	...	7. GLASS, CLAY AND STONE
8. ለብረታ ብረት ሥራ	10288	...	...	8. METAL WORKING
9. ለቆዳና ለቆዳ ማልፋት ሥራ	22263	...	...	9. LEATHER AND TANNING
10. ሌሎች	70171	...	...	10. OTHERS
ሐ. ለሕንጻዎች ሥራ	11135	...	...	C. CONSTRUCTION
መ. ለመጓጓዣ /ለትራንስፖርት/	14911	...	...	D. TRANSPORTATION
ሠ. ለሕዝብ አገልግሎት ለሚሰጡ ድርጅቶች	50652	...	...	E. SERVICES
ረ. ለሌሎች ልዩ ልዩ ሥራዎች	4050	...	...	F. MISCELLANEOUS
ሰ. ለቋሚ ንብረት	6346	...	...	G. REAL ESTATE
ሸ. ማዕድንና የሀይል ምንጮች	45072	...	...	H. MINES AND ENERGY RESOURCES
ድምር	905572	...	...	TOTAL
	1993/94*	1994/95*	1995/96*	ACTIVITIES

የዓመቱ መጨረሻ ሰኔ 30 ነው
* YEAR ENDING JULY 7
ከልማት ባንክ የተገኘ
SOURCE: DEVELOPMENT BANK

ያልተመረመረ
+ UNAUDITED
...መረጃ አልተገኘም
... DATA NOT AVAILABLE

በተበዳሪዎች ላይ ያሉ ብድሮች በየሥራ ክፍላቸው
OUTSTANDING LOANS DISTRIBUTED BY SECTORS

ሠንጠረዥ ቸ. 15 TABLE L.15 በሺህ ብር IN '000 BIRR

የሥራ ክፍሎች	1986* +	1987* +	1988*	
ሀ. ለእርሻ			...	A. AGRICULTURE
1. ለመንግሥት	5986	-	...	1. STATE
2. ለማህበራት	247591	257517	...	2. COOPERATIVES
3. ለግል	27805	55671	...	3. PRIVATE
ለ. ለኢንዱስትሪዎች	502319	379366	...	B. INDUSTRIES
1. ለመንግሥት			...	1. STATE
2. ለማህበራት	2950	9995	...	2. COOPERATIVES
3. ለግል	143502	235871	...	3. PRIVATE
ሐ. ለሕንጻዎች			...	C. CONSTRUCTION
1. ለመንግሥት	-	-	...	1. STATE
2. ለማህበራት	-	-	...	2. COOPERATIVES
3. ለግል	-	-	...	3. PRIVATE
መ. ለመጓጓዣ	-	-	...	D. TRANSPORT
1. ለመንግሥት	-	-	...	1. STATE
2. ለማህበራት	-	-	...	2. COOPERATIVES
3. ለግል	-	-	...	3. PRIVATE
ሠ. ለአገልግሎቶች	183926	151197	...	E. SERVICES
1. ለመንግሥት	83211	65090	...	1. STATE
2. ለማህበራት	-	208	...	2. COOPERATIVES
3. ለግል	100715	85899	...	3. PRIVATE
ረ. ለማዕድንና ሃይል	-	-		F. MINES AND ENERGY
ማመንጫ	-	-	...	RESOURCES
1. ለመንግሥት	-	-	...	1. STATE
2. ለማህበራት	-	-	...	2. COOPERATIVES
3. ለግል	-	-	..	3. PRIVATE
ድምር	1298005	1240814	...	TOTAL
	1993/94* +	1994/95*	1995/96*	SECTOR

የዓመቱ መጨረሻ ሰኔ 30 ነው
* YEAR ENDING JULY 7
ከልማት ባንክ የተገኘ
SOURCE: DEVELOPMENT BANK

ሂሣቡ ያልተመረመረ
+ UNAUDITED
... መረጃ አልተገኘም
... DATA NOT AVAIALBLE

ኢትዮጵያ ከሌሎች አገሮች ጋር ያላት የገንዘብ ክፍያ ሚዛን ማጠቃለያ
SUMMARY OF THE BALANCE OF PAYMENT OF ETHIOPIA

ሠንጠረዥ ቸ.16 TABLE L.16

የተጣራ ልዩነት በሚሊዮን ብር
NET TRANSACTIONS IN MILLION BIRR

ዓመተ ምህረት	ጊዜያዊ ሂሣብ				የካፒታል ሂሣብ		በገንዘብ ነክ ድርጅቶች ተቀማጭ ሂሣብና መዋጮ				የተጣራ ግድፈትና ስህተት	
	የዕቃዎች ንግድ	ግልጋሎቶች	የተዛወሩ ክፍያዎች	የተጣራ ብልጫ	ጠቅላላ	የግል	የመንግሥት	ጠቅላላ	በዋና ዋናዎች	በሌሎች		
1972/73	-636.5	73.3	_	-563.2	208.0	...	...	...	...	...	-63.5	1980
1973/74	-723.5	89.8	_	-633.7	453.6	...	...	...	...	...	-58.7	1981
1974/75	-812.5	93.1	_	-719.0	283.2	...	...	...	...	...	-124.1	1982
1975/76	-1005.0	99.1	_	-906.2	385.0	...	...	...	...	...	21.7	1983
1976/77	1221.5	53.7	_	-1158.8	437.0	...	...	...	...	...	-65.9	1984
1977*	-1274.7	103.1	_	-1171.6	423.7	...	...	...	...	...	-73.9	1984/85*
1978*	-1327.1	130.5	_	-1196.6	547.5	...	...	...	...	...	-44.6	1985/86*
1979*	-1427.1	106.3	_	-1320.8	408.9	...	...	...	...	...	123.3	1986/87*
1980*	-1486.6	77.5	_	-1379.1	549.7	...	...	...	...	...	-157.9	1987/88*
1981*	-1192.2	96.5	_	-1095.7	463.3	...	...	...	...	...	-212.7	1988/89*
1982*	-1067.3	89.2	_	-978.1	237.6	...	...	...	...	...	-498.7	1989/90*
1983*	-1558.2	-62.0	_	-1620.2	330.2	...	...	...	...	...	140.6	1990/91*
1984*	-1491.7	27.4	_	-1464.3	-238.1	...	...	...	...	...	-270.6	1991/92*
1987*	-3814.7	406.3	9.4	-3399.0	186.6	...	...	...	...	...	-83.1	1994/95*
	TRADE BALANCE F.O.B.	SERVICES	TRANSFER PAYMENTS	NET SURPLUS	TOTAL	PRIVATE	CENTRAL GOVERNMENT	TOTAL	CENTRAL MONETARY	OTHER INSTITU-TIONS	NET ERRORS AND OMMISSION	YEAR
	CURRENT ACCOUNT						RESERVES IN					

የዓመቱ መጨረሻ ሰኔ 30 ነው

* YEAR ENDING JULY 7

...መረጃ አልተገኘም

... DATA NOT AVAILABLE

ከኢትዮጵያ ብሔራዊ ባንክ የኢኮኖሚ ጥናትና ፕላን መምሪያ የተገኘ

SOURCE : NATIONAL BANK OF ETHIOPIA,
ECONOMIC RESEARCH AND PLANNING DEPARTMENT

ኢትዮጵያ ከሌሎች አገሮች ጋር ያላት የገንዘብ ክፍያ ሚዛን
BALANCE OF PAYMENTS OF ETHIOPIA

ሠንጠረዥ ቸ.17 TABLE L.17 በሚሊዮን ብር IN MILLION BIRR

	1985*	1986*	1987*	
1. የዕቃዎች የንግድ ሚዛን	-2668.8	-3120.0	-3814.7	1. TRADE BALANCE
ወጪ ንግድ ኤፍ.ኦ.ቢ	949.9	1619.7	2731.8	EXPORT F.O.B.
ቡና	537.0	918.9	1799.0	COFFEE
ከቡና ሌላ	412.9	700.8	932.8	NON-COFFEE
በገንዘብ ያልተለወጠ ወርቅ	...	...	...	NON-MONETARY GOLD
ገቢ ንግድ ሲ.አይ.ኤፍ ከዚሁ	3618.7	4740.3	6546.5	IMPORT C.I.F. OF WHICH
ለዕቃዎች ማስጫኛና ኢንሹራንስ የዋለ	-506.6	-663.6	-916.5	FREIGHT AND INSURANCE
2. ግልጋሎቶች	-36.0	173.2	400.3	2. SERVICES
ጉዞ	-5.8	-10.6	-15.4	TRAVEL
ገቢ	34.3	65.6	93.6	CREDIT
ወጪ	40.1	76.4	109.0	DEBIT
ሌላ ትራንስፖርት	420.1	634.3	793.3	OTHER TRANSPORT
ገቢ	836.9	1119.4	1403.0	CREDIT
ወጪ	416.8	485.1	609.7	DEBIT
የመንግስት ሂሣብ ሌ.ቦ.ያ	84.7	91.0	95.6	GOVERNMENT N.I.E
ገቢ	127.4	143.7	186.1	CREDIT
ወጪ	42.7	52.7	90.4	DEBIT
ሥራ ላይ የዋለ ገንዘብ	-348.7	-447.2	-359.4	INVESTMENT INCOME
ገቢ	-	64.7	176.4	CREDIT
ወጪ	-	511.8	535.8	DEBIT
ሌሎች ግልጋሎቶች	-186.3	-190.9	-116.3	OTHER SERVICES
ገቢ	212.8	274.6	380.9	CREDIT
ወጪ	400.1	464.7	497.2	DEBIT
ግልጋሎቶች /የተጣራ/	-36.0	173.2	406.3	SERVICES (NET)
3. የተጣራ የዕቃዎችና ግልጋሎቶች ገቢ	-2704.8	2947.4	3408.4	3. NET GOODS AND SERVICES (1+2)
4. የተላወሩ ክፍያዎች				4. TRANSFER
ከግል	1058.3	1434.3	1944.9	PRIVATE
ገቢ	1060.0	1436.0	1946.2	CREDIT
ወጪ	1.7	1.8	1.3	DEBIT
ከመንግስት	1709.3	1447.7	2560.2	PUBLIC
ገቢ	1716.1	1459.9	2568.4	CREDIT
ወጪ	6.8	7.2	8.2	DEBIT
የተጣራ የተላወሩ ክፍያዎች				TRANSFER (NET)
5. የጊዜያዊ ሂሣብ የተጣራ ብልጫ	-1646.9	-1513.1	-1463.5	5. BALANCE ON C/A (3+4)
6. ጥሬ ገንዘብ ያልሆነ የረጅም ዘመን	-45.4	1233.2	186.4	6. NON MONETARY LONG TERM CAPITAL
ከመንግስት	514.0	961.0	308.9	GOVERNMENT
ገቢ	...	...	...	CREDIT
ወጪ	...	...	...	DEBIT
7. የመሠረታዊ ሂሣቦች ሚዛን				7. BASIC BALANCES (5+6)
8. የአጭር ዘመን የግል ካፒታል	-559.4	272.2	-122.3	8. SHORT-TERM CAPITAL (NET)
9. የተጣራ ስህተት ወይም ግድፈት	-515.6	-527.0	-83.1	9. NET ERRORS AND OMISSIONS
10. የተቀማጭ ዋጋ ጭማሪ	-	-	-	10. REVALUATION OF RESERVES
11. ኤስ.ዲ.አር ተቀማጭ				11. S.D.R. ALLOCATION
12. የአጠቃላይ ሂሣቦች ሚዛን	-	-	-	12. OVREALL BALANCE (7+8+9+10+11)
13. የተጣራ የገንዘብ እንቅስቃሴ	-403.7	-1938.6	-2103.9	13. NET MONETARY MOVEMENTS
	1992/93*	1993/94*	1994/95*	

የዓመቱ መጨረሻ ሰኔ 30 ነው
* YEAR ENDING JULY 7
... መረጃ አልተገኘም
... DATA NOT AVAILABLE

ከኢትዮጵያ ብሔራዊ ባንክ የኢኮኖሚ ጥናትና ፕላን መምሪያ የተገኘ
SOURCE : NATIONAL BANK OF ETHIOPIA,
ECONOMIC RESEARCH AND PLANNING DEPARTMENT

ክፍል ጎ - ስለመድን/ኢንሹራንስ

SECTION M - INSURANCE

ክፍል ኀ. ስለመድን/ኢንሹራንስ

ከዘሀ በፊት በአገሪቱ አሥራ ሦስት የተለያዩ የመድን ኩባንያዎች በሥራ ላይ እንደነበሩ ይታወሳል። ነገር ግን በጥቅምት 1968 ዓ.ም. የመድን ኩባንያዎቹ ከተወረሱ በኋላ " የኢትዮጵያ መድን ድርጅት " በመባል አሥራ ሦስቱም በአንድ ላይ ተጠቃለዋል።

SECTION M. INSURANCE

Formerly there were thirteen insurance companies operating in the Country. However, since the nationalization of the insurance companies in November 1975 all the thirteen are consolidated into one corporation under the name of "Ethiopian Insurance Corporation".

M.1 Gross Premium and Claims of Life and Non-Life Insurance

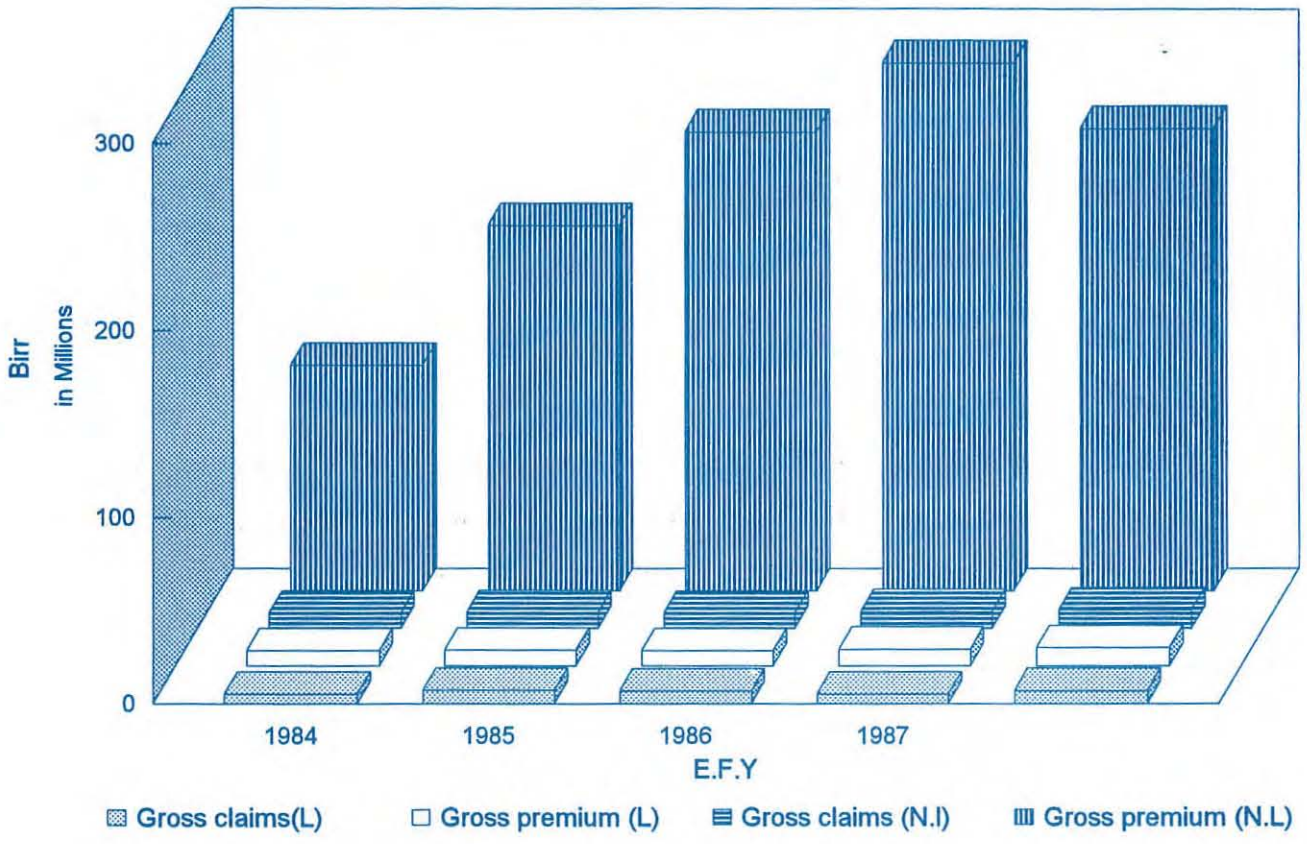

Note: (L) Denotes Life Insurance
(N.L) Denotes Non-Life Insurance

M.2. LIFE INSURANCE ASSETS AND LIABILITIES

Note: (A) Denotes Assets (L) Denotes Liabilities

M.3 NON-LIFE INSURANCE ASSETS AND LIABILITIES

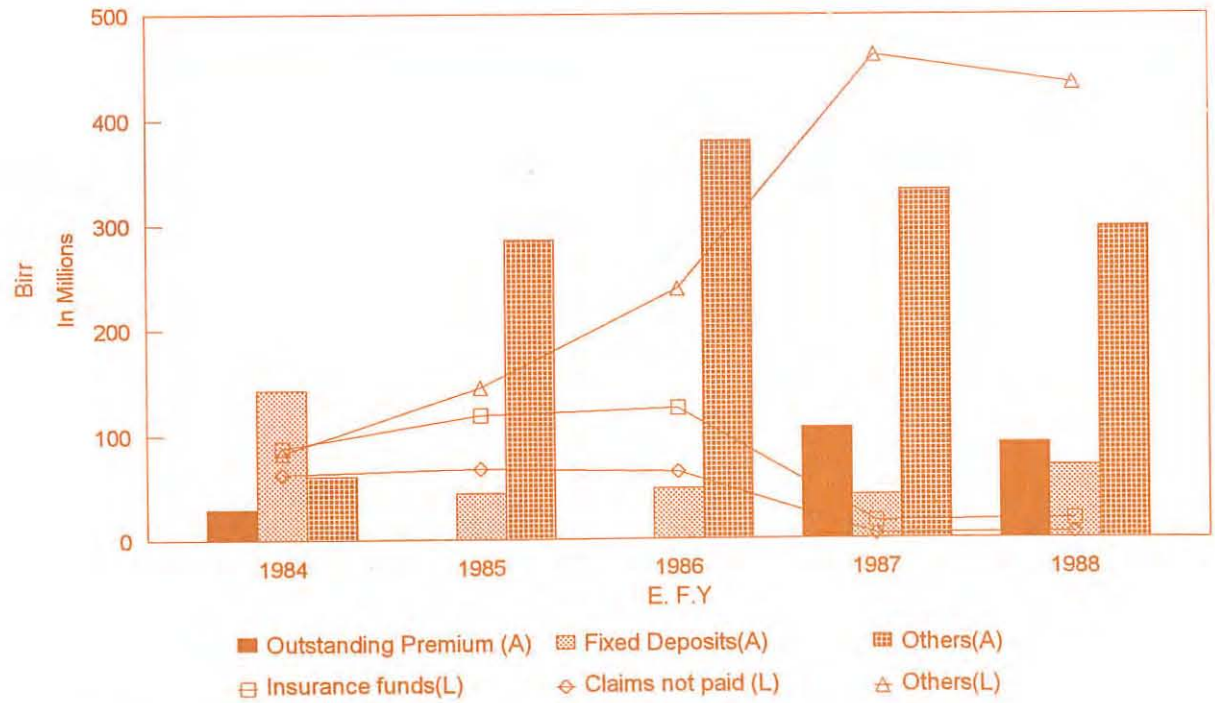

Note: (A) Denotes Assets (L) Denotes Liabilities

M.4. NUMBER OF LIFE INSURANCE POLICIES

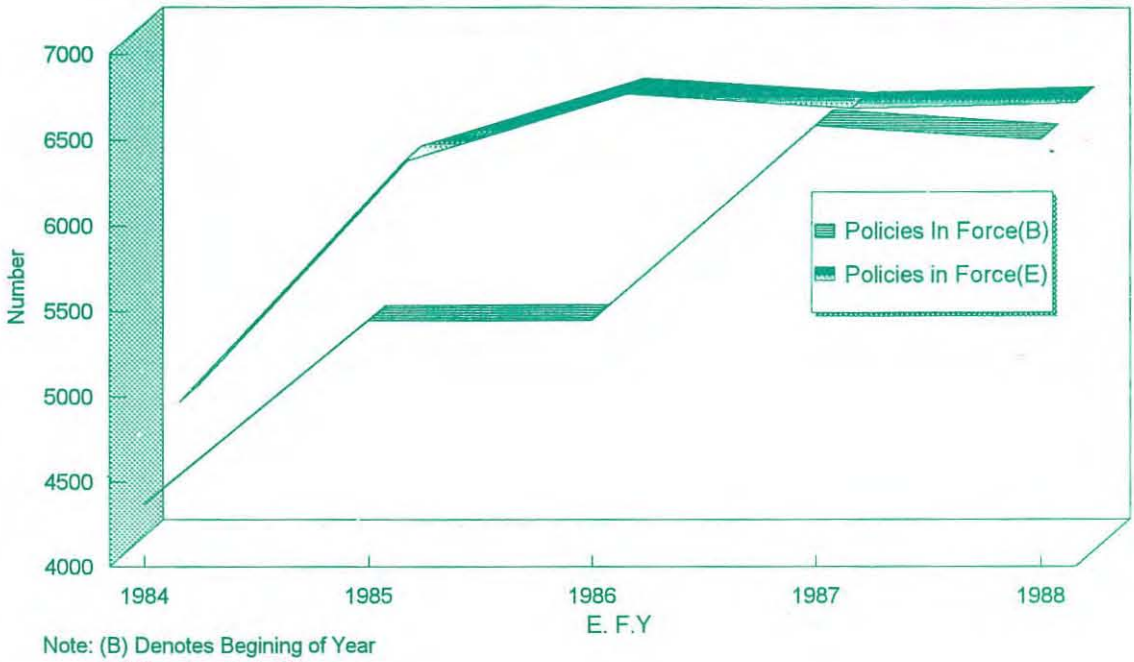

Note: (B) Denotes Begining of Year
(E) Denotes End of Year

M.5. AMOUNT OF LIFE INSURANCE POLICIES

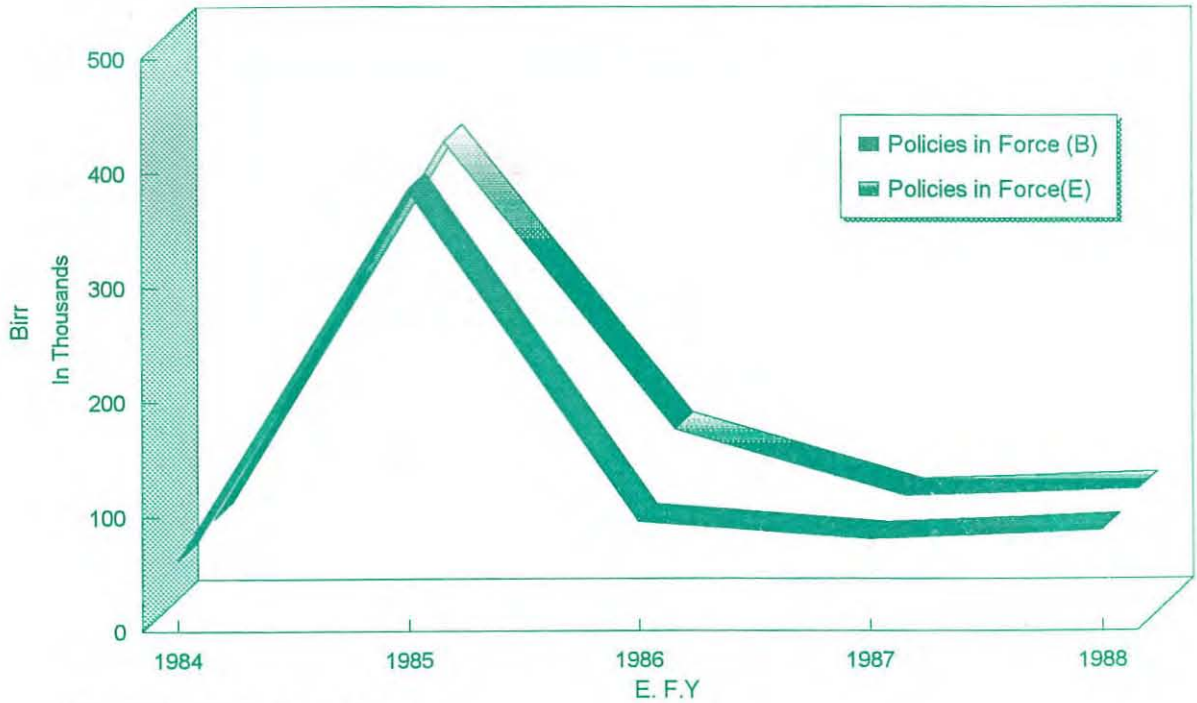

Note: (B) Denotes Begining of Year
(E) Denotes End of Year

የሕይወት መድን አረቦንና ለመድን የተከፈለ ማጠቃለያ
SUMMARY OF PREMIUM AND CLAIMS OF LIFE INSURANCE

ሠንጠረዥ ኀ.1 TABLE M.1 በሚሊዮን ብር IN MILLION BIRR

ዓመተ ምህረት	1982	1983	1984	1985	1986	1987	1988	
ገቢ								INCOME
ጠቅላላ አረቦን	11.0	8.0	8.0	8.6	8	9	10	GROSS PREMIUM
ለጠለፋ መድን የተከፈለ ሲቀነስ	1.0	1.0	1.0	0.4	0.6	1	1	LESS REINSURANCE CEDED
የተጣራ አረቦን	10.0	7.0	7.0	8.2	7.4	8	9	NET PREMIUM
ወጪ								OUT GO
ጠቅላላ ለመድን የተከፈለ	3.0	5.0	5.0	7.2	6.8	5	7	GROSS CLAIMS
ከጠለፋ መድን ሰጪ የተከፈለውና የተመለሰው ሲቀነስ	-	-	-	0.2	-0.2	1	0.1	LESS REINSURANCE RECOVERIES
የተጣራ ለመድን ውሎች ግዴታ የተከፈለ	3.0	5.0	5.0	7.0	7.0	4	6.9	NET CLAIMS
	1989/90	1990/91	1991/92	1992/93	1993/94	1994/95	1995/96	YEAR*

የሕይወት ያልሆነ መድን አረቦንና ለመድን የተከፈለ ማጠቃለያ
SUMMARY OF PREMIUM AND CLAIMS OF NON-LIFE INSURANCE

ሠንጠረዥ ኀ.2 TABLE M.2 በሚሊዮን ብር IN MILLION BIRR

ዓመተ ምህረት	1982	1983	1984	1985	1986	1987	1988	
ገቢ								INCOME
ጠቅላላ አረቦን	136.7	136.6	120.9	195.9	246	283	248	GROSS PREMIUM
ለጠለፋ መድን የተከፈለ ሲቀነስ	24.8	38.6	32.6	76.7	89.4	89	77	LESS REINSURANCE CEDED
የተጣራ አረቦን	111.9	98.0	88.3	119.2	156.6	194	171	NET PREMIUM
ወጪ								OUT GO
ጠቅላላ ለመድን የተከፈለ	78.1	82.9	147.4	80.9	101.4	113	163	GROSS CLAIMS
ከጠለፋ መድን ሰጪ የተከፈለውና የተመለሰው ሲቀነስ	10.7	25.9	87.1	21.5	27.4	11	33	LESS REINSURANCE RECOVERIES
የተጣራ ለመድን ውሎች ግዴታ የተከፈለ	67.4	57.0	60.3	59.4	74.0	102	130	NET CLAIMS
	1989/90	1990/91	1991/92	1992/93	1993/94	1994/95	1995/96	YEAR*

የዓመቱ መጨረሻ ሰኔ 23 ነው

* YEAR ENDING JUNE 30

ከኢትዮጵያ መድን ድርጅት የተገኘ

*SOURCE : ETHIOPIAN INSURANCE CORPORATION

የሕይወት ያልሆነ መድን ዓመታዊ ገቢና ወጪ በሥራ መደብ
INCOME AND EXPENDITURE OF NON-LIFE INSURANCE BY LINE OF INSURANCE

ሠንጠረዥ ጎ.3 /የቀጠለ/ TABLE M.3 (CONT'D) በሺህ ብር IN '000 BIRR

1987	የእሳት	የሞተር ተሽከርካሪ	የመርከብና የአውሮፕላን	የሠራተኞች ካሣ	የልዩ ልዩ	1994/95*
ገቢ						INCOME
ጠቅላላ አረቦን	29564	111633	104086	10844	26701	GROSS PREMIUM
ከኢትዮጵያ ውጪ ለጠለፋ መድን የተከፈለ	13005	1124	68985	116	5160	REINSURANCE OUTSIDE ETHIOPIA
የተጣራ አረቦን	16559	110509	35101	10728	21541	NET PREMIUM
ከኮሚሽዮን የተገኘ	6536	17	8289	-	2129	COMMISSIONS RECEIVED
ሌላ ገቢ	-	-	-	-	-	OTHER INCOME
ለዓመት መጀመሪያ መጠባበቂያ የነበረ	81932	107165	136140	9070	21390	RESERVE BEGINING OF YEAR
ድምር	118032	218815	248515	19914	50220	TOTAL
ወጪ						EXPENDITURE
ለመድን ግዴታ የተከፈለና የሚከፈል	63088	140876	39538	7169	21661	CLAIMS PAID AND OUTSTANDING
ከጠለፋ መድን ሰጪ የተከፈለውና የተመለሰው ሲቀነስ	56896	6220	20586	-	8785	LESS REINSURANCE RECOVERIES
የተጣራ ለመድን ውሎች ግዴታ የተከፈለ	6192	134656	18952	7169	12875	NET CLAIMS
ለኮሚሽዮን የተከፈለ	247	361	25	10	10	COMMISSONS PAID
የሥራ ማስኬጃ	762	2879	2684	280	688	MANAGEMENT EXPENSES
በዓመት መጨረሻ ለመጠባበቂያ የነበረ	21750	80153	110475	5933	13173	RESERVE END OF YEAR
ሌሎች ወጪዎች	-	-	-	-	-	OTHER EXPENSES
ወደ ትርፍና ኪሣራ ሂሣብ የተላለፈ	32185	(5453)	95794	6522	14688	TRANSFERED TO PROFIT AND LOSS ACCOUNT
ድምር	118032	218816	248516	19914	50219	TOTAL
1988						1995/96*
ገቢ						INCOME
ጠቅላላ አረቦን	28575	98855	85077	9485	25826	GROSS PREMIUM
ከኢትዮጵያ ውጪ ለጠለፋ መድን የተከፈለ	11584	2841	58204	159	3721	REINSURANCE OUTSIDE ETHIOPIA
የተጣራ አረቦን	16991	96014	26873	9326	22105	NET PREMIUM
ከኮሚሽዮን የተገኘ	7003	-	8371	-	1588	COMMISSIONS RECEIVED
ሌላ ገቢ	-	-	-	-	-	OTHER INCOME
ለዓመት መጀመሪያ መጠባበቂያ የነበረ	82272	142606	129199	8672	28072	RESERVE BEGINING OF YEAR
ድምር	117850	241461	222647	18157	55486	TOTAL
ወጪ						EXPENDITURE
ለመድን ግዴታ የተከፈለና የሚከፈል	68143	196295	60963	7648	23193	CLAIMS PAID AND OUTSTANDING
ከጠለፋ መድን ሰጪ የተከፈለውና የተመለሰው ሲቀነስ	58883	14155	39224	-	8496	LESS REINSURANCE RECOVERIES
የተጣራ ለመድን ውሎች ግዴታ የተከፈለ	9260	182140	21738	7648	14697	NET CLAIMS
ለኮሚሽዮን የተከፈለ	288	897	104	13	47	COMMISSONS PAID
የሥራ ማስኬጃ	949	3282	2825	315	857	MANAGEMENT EXPENSES
በዓመት መጨረሻ ለመጠባበቂያ የነበረ	22981	71130	90572	4820	12763	RESERVE END OF YEAR
ሌሎች ወጪዎች	-	-	-	-	-	OTHER EXPENSES
ወደ ትርፍና ኪሣራ ሂሣብ የተላለፈ	25490	(30143)	68183	5361	18626	TRANSFERED TO PROFIT AND LOSS ACCOUNT
ድምር	117851	241461	222646	18157	55486	TOTAL
	FIRE	MOTOR	MARINE AND AVIATION	WORKERS COMPEN-SATION	MISCELLA-NEOUS	

የዓመቱ መጨረሻ ሰኔ 23 ነው
* YEAR ENDING JUNE 30
/ / ተቀናሽ
) NEGATIVE
ከኢትዮጵያ መድን ድርጅት የተገኘ
SOURCE : ETHIOPIAN INSURANCE CORPORATION

የሕይወት ያልሆነ መድን ዓመታዊ ገቢና ወጪ በሥራ መደብ
INCOME AND EXPENDITURE OF NON-LIFE INSURANCE BY LINE OF INSURANCE

ሠንጠረዥ ኀ.3 /የቀጠለ/ TABLE M.3 (CONT'D) በሺህ ብር IN '000 BIRR

1987	የእሳት	የሞተር ተሽከርካሪ	የመርከብና የአውሮፕላን	የሠራተኞች ካሣ	የልዩ ልዩ	1994/95*
ገቢ						INCOME
ጠቅላላ አረቦን	29564	111633	104086	10844	26701	GROSS PREMIUM
ከኢትዮጵያ ውጪ ለጠለፋ መድን የተከፈለ	13005	1124	68985	116	5160	REINSURANCE OUTSIDE ETHIOPIA
የተጣራ አረቦን	16559	110509	35101	10728	21541	NET PREMIUM
ከኮሚሽዮን የተገኘ	6536	17	8289	-	2129	COMMISSIONS RECEIVED
ሌላ ገቢ	-	-	-	-	-	OTHER INCOME
ለዓመት መጀመሪያ መጠባበቂያ የነበረ	81932	107165	136140	9070	21390	RESERVE BEGINING OF YEAR
ድምር	118032	218815	248515	19914	50220	TOTAL
ወጪ						EXPENDITURE
ለመድን ግዴታ የተከፈለና የሚከፈል	63088	140876	39538	7169	21661	CLAIMS PAID AND OUTSTANDING
ከጠለፋ መድን ሰጪ የተከፈለውና የተመለሰው ሲቀነስ	56896	6220	20586	-	8785	LESS REINSURANCE RECOVERIES
የተጣራ ለመድን ውሎች ግዴታ የተከፈለ	6192	134656	18952	7169	12875	NET CLAIMS
ለኮሚሽዮን የተከፈለ	247	361	25	10	10	COMMISSONS PAID
የሥራ ማስኬጃ	762	2879	2684	280	688	MANAGEMENT EXPENSES
በዓመት መጨረሻ ለመጠባበቂያ የነበረ	21750	80153	110475	5933	13173	RESERVE END OF YEAR
ሌሎች ወጪዎች	-	-	-	-	-	OTHER EXPENSES
ወደ ትርፍና ኪሣራ ሂሣብ የተላለፈ	32185	(5453)	95794	6522	14688	TRANSFERED TO PROFIT AND LOSS ACCOUNT
ድምር	118032	218816	248516	19914	50219	TOTAL
1988						1995/96*
ገቢ						INCOME
ጠቅላላ አረቦን	28575	98855	85077	9485	25826	GROSS PREMIUM
ከኢትዮጵያ ውጪ ለጠለፋ መድን የተከፈለ	11584	2841	58204	159	3721	REINSURANCE OUTSIDE ETHIOPIA
የተጣራ አረቦን	16991	96014	26873	9326	22105	NET PREMIUM
ከኮሚሽዮን የተገኘ	7003	-	8371	-	1588	COMMISSIONS RECEIVED
ሌላ ገቢ	-	-	-	-	-	OTHER INCOME
ለዓመት መጀመሪያ መጠባበቂያ የነበረ	82272	142606	129199	8672	28072	RESERVE BEGINING OF YEAR
ድምር	117850	241461	222647	18157	55486	TOTAL
ወጪ						EXPENDITURE
ለመድን ግዴታ የተከፈለና የሚከፈል	68143	196295	60963	7648	23193	CLAIMS PAID AND OUTSTANDING
ከጠለፋ መድን ሰጪ የተከፈለውና የተመለሰው ሲቀነስ	58883	14155	39224	-	8496	LESS REINSURANCE RECOVERIES
የተጣራ ለመድን ውሎች ግዴታ የተከፈለ	9260	182140	21738	7648	14697	NET CLAIMS
ለኮሚሽዮን የተከፈለ	288	897	104	13	47	COMMISSONS PAID
የሥራ ማስኬጃ	949	3282	2825	315	857	MANAGEMENT EXPENSES
በዓመት መጨረሻ ለመጠባበቂያ የነበረ	22981	71130	90572	4820	12763	RESERVE END OF YEAR
ሌሎች ወጪዎች	-	-	-	-	-	OTHER EXPENSES
ወደ ትርፍና ኪሣራ ሂሣብ የተላለፈ	25490	(30143)	68183	5361	18626	TRANSFERED TO PROFIT AND LOSS ACCOUNT
ድምር	117851	241461	222646	18157	55486	TOTAL

	FIRE	MOTOR	MARINE AND AVIATION	WORKERS COMPEN-SATION	MISCELLA-NEOUS	

የዓመቱ መጨረሻ ሰኔ 23 ነው
* YEAR ENDING JUNE 30
/ / ተተናሽ
( ) NEGATIVE
ከኢትዮጵያ መድን ድርጅት የተገኘ
SOURCE : ETHIOPIAN INSURANCE CORPORATION

የሕይወት መድን የሂሣብ ሚዛን
BALANCE SHEET OF LIFE INSURANCE
ሀብቶች
ASSETS

ሠንጠረዥ ጎ.4/ሀ/ TABLE M.4 (a) በሺህ ብር IN '000 BIRR

	1986 ሰኔ 23	1987 ሰኔ 23	1988 ሰኔ 23	
ሕንፃዎች	-	-	-	BUILDINGS
ተሽከርካሪ መኪናዎች ዕቃዎችና መሣሪያዎች	63	71	203	MOTOR VEHICLES, FURNITURE AND EQUIPMENT
በዋስትና የተያዘ	372	104	(6)	MORTGAGES
በሕይወት መድን ውሎች ዋስትና ባለመድኖች የሚወሰዱት ብድር	3562	3708	3930	POLICY-HOLDERS' LOAN ON LIFE POLICIES
ሌሎች ብድሮች	13217	12706	11702	OTHER LOANS
የመንግስት የግዴታ ሰነዶች	-	-	-	GOVERNMENT SECURITIES
ድርሻዎች (አክሲዮኖች)	-	-	-	SHARES
ሌሎች የግዴታ ሰነዶች	-	-	-	OTHER SECURITIES
በወኪሎች ያለ ሂሣብ	14	-	-	AGENTS' BALANCES
ገቢ የሚሆን አረቦን	-	-	-	OUTSTANDING PREMIUM
ወለድ የትርፍ ድርሻና ኪራይ	2033	-	-	INTEREST, DIVIDENDS AND RENTS
ከተበዳሪዎች ለመድን ሰጪው የሚከፈል ዕዳ	109	2477	5192	DEBTORS
በእጅ ያለ ጥሬ ገንዘብ	83	24	169	CASH ON HAND
በባንክ ያለ (ተንቀሳቃሽ ሂሣብ)	2763	2915	975	CURRENT ACCOUNTS
ለተወሰነ ጊዜ የተቀመጠ	45398	54453	63750	FIXED DEPOSITS
ሌሎች ሀብቶች	-	-	-	OTHER ASSETS
ድምር	67614	76458	85918	TOTAL
	JUNE 30 1994	JUNE 30 1995	JUNE 30 1996	

ግዴታዎች
LIABILITIES

ሠንጠረዥ ጎ.4/ለ/ TABLE M.4 (b) በሺህ ብር IN '000 BIRR

	1986 ሰኔ 23	1987 ሰኔ 23	1988 ሰኔ 23	
የተከፈለ የባለ ድርሻዎች ዋና ገንዘብ	-	-	-	PAID UP CAPITAL
ለመድን የተከማች ገንዘብ	1632	72103	80928	INSURANCE FUNDS
ለሕይወት	62	70106	74663	LIFE
ለሌሎች	1570	1997	6265	OTHERS
ከትርፍና ኪሣራ ሂሣብ የቀረ				BALANCE OF PROFIT AND LOSS ACCOUNT
ተከፋይነቱ ታምኖ ገና ያልተከፈለ	1985	2582	2395	CLAIMS ADMITTED BUT NOT PAID
ለጠለፋ ዋስትና ሰጪዎች የሚከፈል	329	2	313	DUE REINSURANCE
ለልዩ ልዩ ባለዕዳዎች የሚከፈል	-	1771	2282	DUE SUNDRY CREDITORS
ለገቢ ግብር የሚከፈል	-	-	-	DUE INCOME TAX
ለሌሎች	1821	-	-	OTHERS
ድምር	5767	76458	85918	TOTAL
	JUNE 30 1994	JUNE 30 1995	JUNE 30 1996	

የዓመቱ መጨረሻ ሰኔ 23 ነው / /ተቀናሽ

* YEAR ENDING JUNE 30 ( ) NEGATIVE

ከኢትዮጵያ መድን ድርጅት የተገኘ

SOURCE : ETHIOPIAN INSURANCE CORPORATION

የሕይወት ያልሆነ መድን የሂሣብ ሚዛን
BALANCE SHEET OF NON-LIFE INSURANCE
ሀብቶች
ASSETS

ሠንጠረዥ ኀ.5 /ሀ/ TABLE M.5 (a) በሺህ ብር IN '000 BIRR

	1986 ሰኔ 23	1987 ሰኔ 23	1988 ሰኔ 23	
ሕንፃዎች	64964	61553	56932	BUILDINGS
ተሽከርካሪ መኪናዎች ዕቃዎችና መሣሪያዎች	2726	3008	9083	MOTOR VEHICLES, FURNITURE AND EQUIPMENT
ሌሎች ብድሮች	-	100000	100000	OTHER LOANS
የመንግስት የግዴታ ሰነዶች	-	-	-	GOVERNMENT SECURITIES
ኢንቨስትመንት	111557	58157	23187	INVESTMENT
ድርሻዎች /አክሲዮኖች/	-	-	-	SHARES
ሌሎች የግዴታ ሰነዶች	-	-	-	OTHER SECURITIES
በወኪሎች ያለ ሂሣብ	-	-	-	AGENTS' BALANCES
ገቢ የሚሆን አረቦን	-	106619	91390	OUTSTANDING PREMIUM
ወለድ የትርፍ ድርሻና ኪራይ	-	-	-	INTEREST, DIVIDENDS AND RENTS
ከተበዳሪዎች ለመድን ሰጪው የሚከፈል ዕዳ	108181	19205	17443	DEBTORS
በእጅ ያለ ጥሬ ገንዘብ	77780	73134	69966	CASH ON HAND
በባንክ ያለ /ተንቀሳቃሽ ሂሣብ/	1570	1996	6265	CURRENT ACCOUNTS
ለተወሰነ ጊዜ የተቀመጠ	48558	41852	69382	FIXED DEPOSITS
ሌሎች ሀብቶች	13520	16244	14851	OTHER ASSETS
ድምር	428856	481768	458499	TOTAL
	JUNE 30 1994	JUNE 30 1995	JUNE 30 1996	

ግዴታዎች
LIABILITIES

ሠንጠረዥ ኀ.5 /ለ/ TABLE M.5 (b) በሺህ ብር IN '000 BIRR

	1986 ሰኔ 23	1987 ሰኔ 23	1988 ሰኔ 23	
የተከፈለ የባለድርሻዎች ዋና ገንዘብ	61007	61007	61007	PAID-UP CAPITAL
ለመድን የተከማቹ ገንዘብ				INSURANCE FUNDS
እሳት	12553	16548	18347	FIRE
ለሞተር ተሽከርካሪ አደጋ	63423	79704	69993	MOTOR VEHICLE ACCIDENT
አሠሪዎች ለሠራተኞቻቸው ላለባቸው የግዴታ መድን	5975	5886	4757	EMPLOYERS' LIABILITIES LIABILITIES
ለመርከብና ለአውሮፕላን	32553	41490	32369	MARINE AND AVIATION
ለሌሎች	10869	11109	11247	OTHERS
ከትርፍና ኪሣራ ሂሣብ የተረ	...	14075	31400	BALANCE OF PROFIT AND LOSS ACCOUNT
ተከሳይነቱ ታምኖ ገና ያልተከፈለ	64397			CLAIMS ADMITTED BUT NOT PAID
እሳት	4899	3922	5825	FIRE
ለሞተር ተሽከርካሪ አደጋ	40363	57086	79114	MOTOR VEHICLE ACCIDENT
አሠሪዎች ለሠራተኞቻቸው ላለባቸው የግዴታ መድን	3082	2739	3368	EMPLOYERS' LIABILITIES
ለመርከብና ለአውሮፕላን	10950	8175	9512	MARINE AND AVIATION
ለሌሎች	5103	6341	7623	OTHERS
ከአገር ውጭ የሚገኝ የጠለፋ ዋስትና ገቢ	10571	13110	12279	INWARD BUSINESS
ለጠለፋ ዋስትና ሰጪዎች የሚከፈል	85487	90984	67814	DUE REINSURERS
ለልዩ ልዩ ባለዕዳዎች የሚከፈል	8875	10239	10736	DUE SUNDRY CREDITORS
ለገቢ ግብር የሚከፈል	35653	22215	12534	DUE INCOME TAX
ለሌሎች	37463	37138	20547	OTHERS
ድምር	303453	481768	458472	TOTAL
	JUNE 30 1994	JUNE 30 1995	JUNE 30 1996	

የዓመቱ መጨረሻ ሰኔ 23 ነው ... መረጃ አልተገኘም

* YEAR ENDING JUNE 30 ... DATA NOT AVAILABLE

ከኢትዮጵያ መድን ድርጅት የተገኘ

SOURCE : ETHIOPIAN INSURANCE CORPORATION

የሕይወት ዋስትና ሁኔታ መግለጫ
STATEMENT OF LIFE PORTFOLIO

ሠንጠረዥ ጎ.6 TABLE M.6 በሺህ ብር IN '000 BIRR

የሕይወት ዋስትና	ባለመድኑ ቢሞት የሚከፈል		ለባለመድኑ የውሉ ጊዜ ሲያልቅ ወይም ሲሞት የሚከፈል		ሌሎች		ድምር		
	ብዛት	የዋስትና ው ልክ	ብዛት	የዋስትና ው ልክ	ብዛት	የዋስትና ው ልክ	ብዛት	የዋስትና ው ልክ	
1985									1992/93*
1. በዓመቱ መጀመሪያ የነበሩት የመድን ውሎች	-	-	4767	68474	680	317155	5447	385629	1. POLICIES IN FORCE BEGINING OF YEAR
2. አዲስ የተሠጡ የመድን ውሎች	-	-	544	8619	839	12826	1383	21445	2. NEW POLICIES ISSUED
3. እንደነበር የሆኑ	-	-	63	949	-	-	63	949	3. REINSTATEMENTS
4. ሌሎች	-	-	81	1008	-	-	81	1008	4. OTHERS
5. ድምር	-	-	5455	79050	1519	329981	6974	409031	5. TOTAL
6. ዕድሜአቸው የሞላ ዋስትናዎች	-	-	47	1114	-	-	47	1114	6. MATURITIES
7. በመድን ተቀባዮች የተሠረዙ ውሎች	-	-	145	2774	-	-	145	2774	7. SURRENDERS
8. በሞት አደጋ እንደከፈል የተጠየቀ	-	-	27	751	155	3448	182	4199	8. DEATH CLAIMS
9. ባለመድኖች ሳይጠቀሙባቸው የቀሩ መብቶች	-	-	146	2377	-	-	146	2377	9. LAPSES
10. ሌሎች	-	-	257	714	8	23	265	737	10. OTHERS
11. ድምር	-	-	622	7730	163	3471	785	11201	11. TOTAL
12. በዓመቱ መጨረሻ የነበሩት የመድን ውሎች /5 ሲቀነስ 11/	-	-	4833	71320	1356	326510	6189	397830	12. POLICIES IN FORCE END OF YEAR (5 LESS 11)
13. የጠለፋ መድን ያላቸው ውሎች	-	-	-	-	-	-	-	-	13. POLICIES REINSURED
14. ለንብረት መዋጮ የተገዙ መድኖች	-	-	-	-	158	314779	158	314779	14. GROUP POLICIES IN FORCE
1986									1993/94*
1. በዓመቱ መጀመሪያ የነበሩት የመድን ውሎች	-	-	4996	70671	453	24866	5449	95537	1. POLICIES IN FORCE BEGINING OF YEAR
2. አዲስ የተሠጡ የመድን ውሎች	-	-	1084	16368	710	44402	1794	60770	2. NEW POLICIES ISSUED
3. እንደነበር የሆኑ	-	-	55	1069	-	-	55	1069	3. REINSTATEMENTS
4. ሌሎች	-	-	93	1069	-	-	93	1069	4. OTHERS
5. ድምር	-	-	6228	89177	1163	69268	7391	158445	5. TOTAL
6. ዕድሜአቸው የሞላ ዋስትናዎች	-	-	41	748	-	-	41	748	6. MATURITIES
7. በመድን ተቀባዮች የተሠረዙ ውሎች	-	-	133	4165	-	-	133	4165	7. SURRENDERS
8. በሞት አደጋ እንደከፈል የተጠየቀ	-	-	33	645	176	3306	209	3951	8. DEATH CLAIMS
9. ባለመድኖች ሳይጠቀሙባቸው የቀሩ መብቶች	-	-	214	3218	-	-	214	3218	9. LAPSES
10. ሌሎች	-	-	201	411	4	3	205	414	10. OTHERS
11. ድምር	-	-	622	9187	180	3309	802	12496	11. TOTAL
12. በዓመቱ መጨረሻ የነበሩት የመድን ውሎች /5 ሲቀነስ 11/	-	-	5606	79990	983	65959	6589	145949	12. POLICIES IN FORCE END OF YEAR (5 LESS 11)
13. የጠለፋ መድን ያላቸው ውሎች	-	-	-	-	-	-	-	-	13. POLICIES REINSURED
14. ለንብረት መዋጮ የተገዙ መድኖች	-	-	-	-	63	187436	63	187436	14. GROUP POLICIES IN FORCE
	NO	SUM ASSURED	NO.	SUM ASSURED	NO.	SUM ASSURED	NO.	SUM ASSURED	LIFE PORTFOLIO
	WHOLE LIFE		ENDOWMENT		OTHERS		TOTAL		

የዓመቱ መጨረሻ ሰኔ 23 ነው

* YEAR ENDING JUNE 30

ከኢትዮጵያ መድን ድርጅት የተገኘ

SOURCE : ETHIOPIAN INSURANCE CORPORATION

የሕይወት ዋስትና ሁኔታ መግለጫ
STATEMENT OF LIFE PORTFOLIO

ሠንጠረዥ ኀ.6 /የቀጠለ/ TABLE M.6 (CONT'D) በሺህ ብር IN '000 BIRR

የሕይወት ዋስትና	ባለመድኑ ቢሞት የሚከፈል		ለባለመድኑ የውሉ ጊዜ ሲያልቅ ወይም ሲሞት የሚከፈል		ሌሎች		ድምር		
	ብዛት	የዋስትና ው ልክ	ብዛት	የዋስትና ው ልክ	ብዛት	የዋስትና ው ልክ	ብዛት	የዋስትና ው ልክ	
1987									1990/91*
1. በዓመቱ መጀመሪያ የነበሩት የመድን ውሎች	-	-	5606	79990	983	65959	6589	145949	1. POLICIES IN FORCE BEGINING OF YEAR
2. አዲስ የተሠጡ የመድን ውሎች	-	-	614	10658	10	630	624	11288	2. NEW POLICIES ISSUED
3. እንደነበር የሆኑ	-	-	53	834	3	60	56	894	3. REINSTATEMENTS
4. ሌሎች	-	-	-	-	-	-	-	-	4. OTHERS
5. ድምር	-	-	6273	91482	996	66649	7269	158131	5. TOTAL
6. ዕድሜአቸው የሞላ ዋስትናዎች	-	-	36	615	-	-	36	615	6. MATURITIES
7. በመድን ተቀባዮች የተሠረዙ ውሎች	-	-	136	580	-	-	136	580	7. SURRENDERS
8. በሞት አደጋ እንዲከፈል የተጠየቀ	-	-	27	88	378	1922	405	2010	8. DEATH CLAIMS
9. ባለመድኖች ሳይጠቀሙባቸው የቀሩ መብቶች	-	-	183	2390	3	130	186	2520	9. LAPSES
10. ሌሎች	-	-	-	-	-	-	-	-	10. OTHERS
11. ድምር	-	-	382	3673	381	2052	763	5725	11. TOTAL
12. በዓመቱ መጨረሻ የነበሩት የመድን ውሎች /5 ሲቀነስ 11/	-	-	5891	87809	615	64597	6506	152406	12. POLICIES IN FORCE END OF YEAR (5 LESS 11)
13. የጠለፋ መድን ያላቸው ውሎች	-	-	-	-	-	-	-	-	13. POLICIES REINSURED
14. ለንብረት መዋጮ የተገዙ መድኖች	-	-	-	-	76	229143	76	229143	14. GROUP POLICIES IN FORCE
1988									1995/96*
1. በዓመቱ መጀመሪያ የነበሩት የመድን ውሎች	-	-	5891	87809	615	64597	6506	152406	1. POLICIES IN FORCE BEGINING OF YEAR
2. አዲስ የተሠጡ የመድን ውሎች	-	-	632	10852	1	50	633	10902	2. NEW POLICIES ISSUED
3. እንደነበር የሆኑ	-	-	18	322	-	-	18	322	3. REINSTATEMENTS
4. ሌሎች	-	-	-	-	-	-	-	-	4. OTHERS
5. ድምር	-	-	6541	98983	616	64647	7157	163630	5. TOTAL
6. ዕድሜአቸው የሞላ ዋስትናዎች	-	-	57	623	-	-	57	623	6. MATURITIES
7. በመድን ተቀባዮች የተሠረዙ ውሎች	1	20	113	624	-	-	114	644	7. SURRENDERS
8. በሞት አደጋ እንዲከፈል የተጠየቀ	-	-	38	253	222	1737	260	1990	8. DEATH CLAIMS
9. ባለመድኖች ሳይጠቀሙባቸው የቀሩ መብቶች	-	-	184	3189	7	450	191	3639	9. LAPSES
10. ሌሎች	-	-	-	-	-	-	-	-	10. OTHERS
11. ድምር	1	20	392	4689	229	2187	622	6896	11. TOTAL
12. በዓመቱ መጨረሻ የነበሩት የመድን ውሎች /5 ሲቀነስ 11/			6149	94294	387	62460	6535	156734	12. POLICIES IN FORCE END OF YEAR (5 LESS 11)
13. የጠለፋ መድን ያላቸው ውሎች	-	-	-	-	-	-	-	-	13. POLICIES REINSURED
14. ለንብረት መዋጮ የተገዙ መድኖች					87	244337	87	244377	14. GROUP POLICIES IN FORCE
	NO.	SUM ASSURED	NO.	SUM ASSURED	NO.	SUM ASSURED	NO.	SUM ASSURED	LIFE PROTFOLIO
	WHOLE LIFE		ENDOWMENT		OTHERS		TOTAL		

የዓመቱ መጨረሻ ሰኔ 23 ነው
* YEAR ENDING JUNE 30
ከኢትዮጵያ መድን ድርጅት የተገኘ
SOURCE : ETHIOPIAN INSURANCE CORPORATION

ክፍል ነ - ስለ ዕቃዎች ዋጋ

SECTION N - PRICES

ክፍል ኑ:- ስለዕቃዎች ዋጋ

ሠንጠረዥ ኑ.1:- የአዲስ አበባ የችርቻሮ ዋጋ ሁኔታ የሚገልጽ ኢንዴክስ በ1987/88 እና በ1988/89

በ1955/56 ዓ.ም. ከተደረገው የቤተሰብ የኑሮ ወጭ ጥናት የተገኘውን ወጭና በየወሩ የሚሰበሰበውን የችርቻሮ ዋጋ መሠረት በማድረግ የማዕከላዊ ስታቲስቲክስ ባለስልጣን ያዘጋጀውን የ1987/88 እና የ1988/89 ዓ.ም. የአዲስ አበባ ከተማን የችርቻሮ ዋጋ መመዘኛ ኢንዴክስን ያሳያል::

ሠንጠረዥ ኑ.2(ሀ) እና ኑ.2(ለ):- በአዲስ አበባ የዋና ዋና የምግብ ሸቀጦች አማካይ የችርቻሮ ዋጋ

እነዚህ ሠንጠረዦች በአዲስ አበባ ከተማ ገበያዎችና ሚሶሪዎች የተሰበሰቡትን የምግብ ዓይነቶች አማካይ የችርቻሮ ዋጋን ለ1987/88 እና ለ1988/89 ዓ.ም. ያመለክታሉ:: መረጃው በየወሩ ለአዲስ አበባ ከተማ የምግብ ዋጋ መመዘኛ ኢንዴክስ ለማዘጋጀት ከመርካቶ፣ ከጊዮርጊስ፣ ከስላሴና ከቂርቆስ ገበያዎች ከተሰበሰበው የዋጋ መረጃ የተወሰደ ነው::

ሠንጠረዥ ኑ.3 እና ኑ.4:-በኒውዮርክ የቡና ገበያ ዋጋና በአዲስ አበባ ያልታጠበ ቡና የጅምላ ዋጋ

እነዚህ ሠንጠረዦች የሚያመለክቱት ለተመረጡ የቡና ዓይነቶች የኒውዮርክ ገበያ ዋጋንና በሀገር ውስጥ የተሸጠውን ያልታጠበ ቡና የአዲስ አበባ ገበያ አማካይ የጅምላ ዋጋ ነው:: በኒውዮርክ ገበያ የጅማ ቡና በመባል የታወቀው ከሐረርጌ ቡና በስተቀር ማናቸውም ዓይነት የኢትዮጵያ ቡና ሲሆን በአዲስ አበባ ገበያ ግን የጅማ ቡና ተብሎ የሚጠራው ከክፋ ክፍለ ሀገር የሚመጣው ብቻ ነው:: ዋጋዎቹ የተገኙት በቡና ዓመት ማለትም ከጥቅምት እስከ መስከረም ያለውን ዋጋ አማካይ በመውሰድ ነው::

SECTION N:- PRICES

Table N.1: Retail Price Index for Addis Ababa in 1995 and 1996

Table N.1 shows the 1963 based retail price indices for Addis Ababa for the years 1995 and 1996. The information is based on the retail prices collected monthly by the Central Statistical Authority.

Table N.2 (a) and N.2(b): Average Retail Prices of Major Foods Items in Addis Ababa 1995 and 1996

These tables present retail prices of some major food items for the years 1995 and 1996 in Addis Ababa. These prices are averaged over prices obtained from Merkato, Piazza, Selassie and Kirkos market areas.

Table N.3 and N.4 : Spot Coffee Prices in New York Market and Wholesale Prices of Unwashed Coffee in Addis Ababa

These tables present the New York market spot prices of selected types of coffee and the average Addis Ababa wholesale price of unwashed coffee. Coffee known as "Jimma", usually good quality, in New York Market, is a blend of all types of Ethiopian Coffee except coffee from Hararghe. On the other hand, the Addis Ababa prices quoted for "Jimma" refer to coffee from Keffa Administrative Region only. Data in Table N.4 are obtained by averaging prices over the coffee year, which is from **October to September**.

የማዕከላዊ ስታቲስቲክስ ባለስልጣን

የአዲስ አበባ የችርቻሮ ዋጋ ኢንዴክስ (የቤት ኪራይን አይጨምርም)

1955/56 = 100

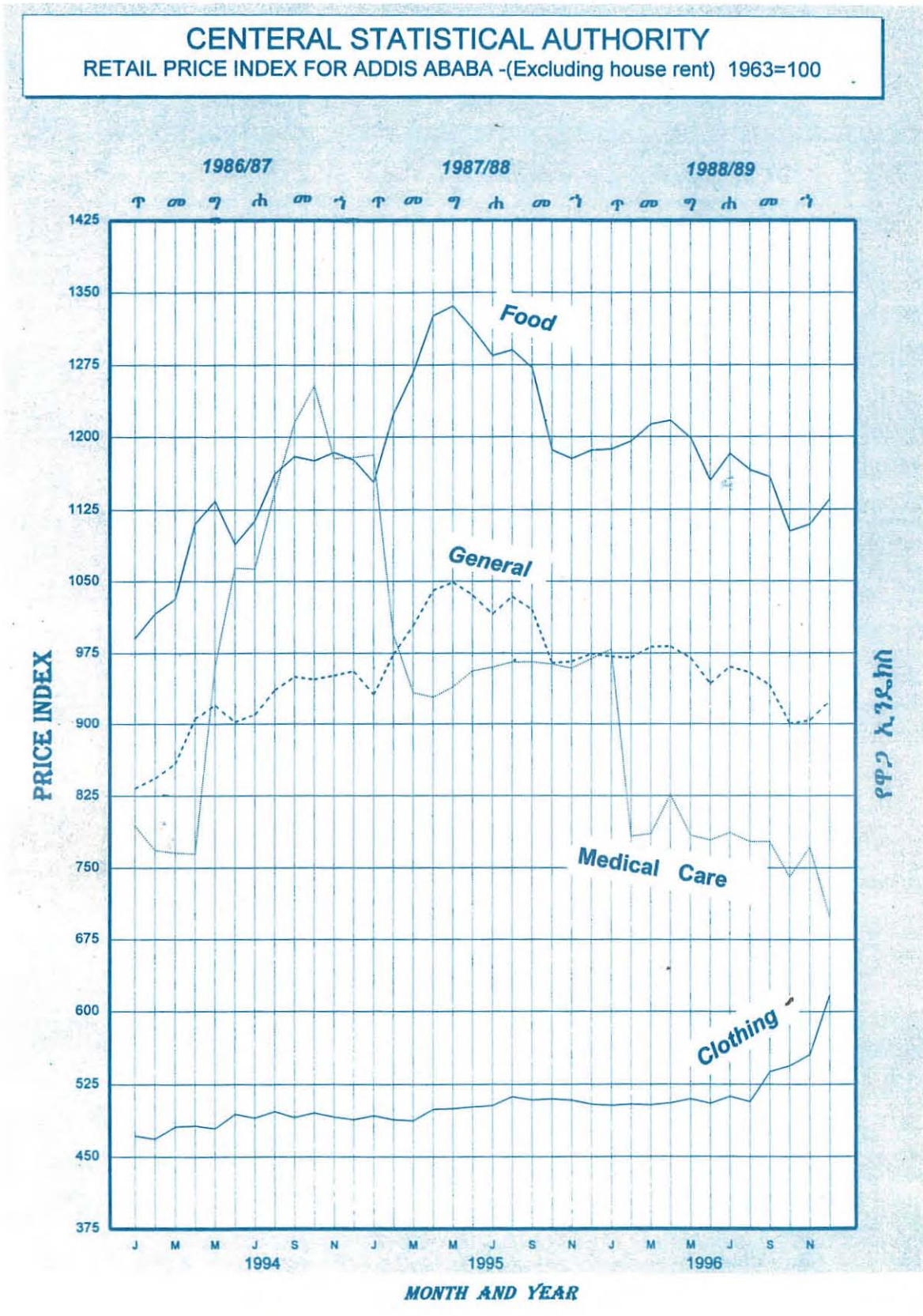

ሠንጠረዥ ኑ.1፡ የአዲስ አበባ የችርቻሮ ዋጋ ኢንዴክስ በ1987/1988 እና 1988/1989

1955/56=100

Table N.1 : RETAIL PRICE INDEX* FOR ADDIS ABABA IN 1995 AND 1996

1963=100

	የካቲት	ሚያዝያ	ሰኔ	ኀሐሴ	ጥቅምት	ታህሣሥ	የዓመቱ አማካይ	
1987/1988								**1995**
ጠቅላላ ኢንዴክስ	973.5	1040.5	1035.7	1034.1	964.4	974.0	1000.7	GENERAL INDEX
ምግብ	1223.7	1325.6	1312.0	1290.2	1186.4	1186.0	1251.1	FOOD
የቤት ዕቃዎች	838.7	881.9	888.5	948.8	884.1	938.9	887.7	HOUSEHOLD ITEMS
ልብስ	488.6	499.1	501.7	512.1	509.9	504.2	501.3	CLOTHING
መጓጓዣ	269.8	279.3	279.3	276.2	276.2	281.5	277.2	TRANSPORTATION
ሕክምና	994.3	928.6	956.0	964.9	963.2	969.0	976.2	MEDICAL CARE
የግል ንጽህና	1314.6	1314.6	1405.0	1405.0	1405.0	1405.0	1374.9	PERSONAL CARE
ምንባብና መዝናኛ	364.6	393.8	393.8	389.0	425.5	448.8	400.4	READING AND RECREATION
ሌሎች ዕቃዎችና ግልጋሎቶች	493.7	500.2	505.0	502.7	501.8	498.7	500.3	OTHER GOODS AND SERVICES
1988/1989								**1996**
ጠቅላላ ኢንዴክስ	970.0	981.7	942.5	954.0	900.2	923.9	949.9	GENERAL INDEX
ምግብ	1195.3	1216.8	1154.9	1165.9	1102.2	1135.1	1168.2	FOOD
የቤት ዕቃዎች	893.6	882.0	862.2	881.4	781.5	785.8	853.3	HOUSEHOLD ITEMS
ልብስ	504.2	505.6	504.8	507.0	544.1	617.6	525.5	CLOTHING
መጓጓዣ	281.5	284.9	284.9	308.1	271.8	262.1	279.6	TRANSPORTATION
ሕክምና	783.2	826.4	778.8	777.3	740.1	698.3	790.6	MEDICAL CARE
የግል ንጽህና	1512.1	1512.1	1500.0	1500.0	1559.2	1568.9	1520.8	PERSONAL CARE
ምንባብና መዝናኛ	448.8	441.0	441.0	443.4	527.2	521.7	470.0	READING AND RECREATION
ሌሎች ዕቃዎችና ግልጋሎቶች	521.6	527.2	539.4	547.4	507.9	489.4	520.1	OTHER GOODS AND SERVICES
1987/1988								**1995**
የምግብ ዓይነት	1223.7	1325.6	1312.0	1290.2	1186.4	1186.0	1251.1	FOOD ITEMS
እህል	1003.8	1027.1	1053.7	1101.1	1018.4	1000.3	1033.4	CEREALS
ሥጋ	1557.6	1678.5	1657.2	1685.1	1489.2	1645.3	1583.7	MEAT
ዓሣ	2125.0	2125.0	2125.0	2000.0	2000.0	2000.0	2062.5	FISH
ወተትና የወተት ተዋፅኦ	1249.4	1502.8	1306.0	1128.2	1157.5	1207.6	1251.5	DAIRY PRODUCE
አትክልትና ፍራፍሬ	1047.9	979.2	1050.0	987.8	1032.5	937.3	1001.7	FRUITS AND VEGETABLES
ጥራጥሬ	1440.0	1464.3	1507.3	1531.2	1487.1	1459.2	1470.1	PULSES
ቅመማ ቅመም	2729.6	3420.1	3677.2	3965.7	2724.6	2625.4	3246.1	SPICES
ምግቦች (ልዩ ልዩ)	1425.8	1454.5	1487.5	1409.9	1324.9	1232.2	1397.3	OTHER FOOD ITEMS
መጠጥና ትምባሆ	629.4	628.0	632.8	637.4	632.9	634.4	630.9	DRINKS AND TOBACCO
1988/1989								**1996**
የምግብ ዓይነት	1195.3	1216.8	1154.9	1165.9	1102.2	1135.1	1168.2	FOOD ITEMS
እህል	932.3	914.1	916.5	934.7	883.3	837.0	909.3	CEREALS
ሥጋ	1668.6	1729.8	1604.2	1788.1	1636.9	1739	1697.0	MEAT
ዓሣ	1688.0	1668.0	1698.0	1595.0	1687.5	1527.5	1657.3	FISH
ወተትና የወተት ተዋፅኦ	1219.3	1336.5	1165.0	1129.2	1072.8	1196.3	1198.4	DAIRY PRODUCE
አትክልትና ፍራፍሬ	1424.6	1112.9	1079.4	1138.7	901.4	1080.3	1126.8	FRUITS AND VEGETABLES
ጥራጥሬ	1312.9	1260.0	1281.2	1350.0	1519.0	1623.1	1341.6	PULSES
ቅመማ ቅመም	2613.0	3351.9	2891.9	2900.0	2774.0	2729.1	2950.0	SPICES
ምግቦች (ልዩ ልዩ)	1265.7	1143.1	1116.6	1110.5	1120.4	1076.6	1141.8	OTHER FOOD ITEMS
መጠጥና ትምባሆ	642.6	644.1	721.8	631.4	539.0	584.1	627.8	DRINKS AND TOBACCO
	FEB.	APR.	JUN.	AUG.	OCT.	DEC.	YEARLY AVERAGE	

* ክቤት ኪራይ በስተቀረ

* Excluding house rent

የዓመቱ ኢንዴክስ የሚያመለክተው በአውሮፓውያን ዘመን አቆጣጠር የ12 ወራት አማካይ ነው::

The yearly average refers to 12 months average.

ምንጭ: ማዕከላዊ ስታቲስቲክስ ባለስልጣን

Source: Central Statistical Authority

ሠንጠረዥ ፡ 2(ሀ)፡ በአዲስ አበባ የዋና ዋና የምግብ ሸቀጦች አማካይ የችርቻሮ ዋጋ 1987/88

Table N.2 (a) : Average Retail Prices of Major Food Items in Addis Ababa - 1995

በብር — In Birr

ዓይነት	መስፈርያ	የካቲት FEB.	ሚያዝያ APR.	ሰኔ JUN.	ነሐሴ AUG.	ጥቅምት OCT.	ታህሣሥ DEC.	የዓመቱ አማካይ YEARLY AVERAGE	UNIT	COMMODITY
እህሎችና ከእህል የሚገኙ										CEREALS & CEREAL
ያልተፈጨ ነጭ ጤፍ	ኪሎ	2.62	2.72	2.90	2.91	2.79	2..73	2.79	Kg.	TEFF, WHITE UNMILLED
ያልተፈጨ ነጭ ስንዴ	»	2.22	2.27	2.25	2.29	2.12	2..06	2.20	"	WHEAT, WHITE UNMILLED
ያልተፈጨ ገብስ/ድብልቅ	»	1.65	1.79	1.77	1.80	1.68	1.63	1.72	"	BARLEY, UNMILLED (MIXED)
ጥቁር የጤፍ ዱቄት	»	2.43	2.31	2.44	2.67	2.38	2.39	2.49	"	TEFF, FLOUR (BLACK)
ጸባ የስንዴ	350 ግ.	1.37	1.45	1.47	1.54		0.89			
ጥራጥሬ (ያልተፈጨ)										PULSES (UNMILLED)
ባቄላ	ኪሎ	2.50	2.62	2.52	2.59	2.32	2.39	2.50	kg.	HORSE BEANS
ሽምብራ	»	2.00	2.27	2.27	2.44	2.33	2.56	2.32	"	CHICK PEAS
አተር	»	2.95	2.79	2.97	2.88	2.91	2.61	2.82	"	PEAS BLACK
አትክልትና ፍራፍሬ										FRUITS AND VEGETABLES
ድንች	ኪሎ	1.61	1.44	1.21	1.33	1.30	1.34	1.34	Kg.	POTATOES
ቲይ ሽንኩርት	»	2.87	2.47	2.80	2.92	3.05	2.63	2.81	"	ONIONS
ነጭ ሽንኩርት	»	5.84	5.08	6.24	4.40	4.94	4.62	5.23	"	GARLIC
ቃሪያ	»	4.69	5.70	5.57	4.33	4.68	4.74	5.11	"	PEPPER, GREEN (KARIA)
ሙዝ	»	2.50	2.50	2.50	2.50	2.75	2.50	2.52	"	BANANAS
ቅመማ ቅመም ጨውና ስኳር										SPICES AND CONDIMENTS
ያለተደቆሰ በርበሬ	ኪሎ	15.81	19.29	34.13	39.72	15.68	13.76	24.63	Kg.	PEPPER RED, WHOLE
ቁንጮ በርበሬ	»	125.00	125.00	125.00	125.00	125.00	125.00	124.93	"	PEPPER BLACK
ስኳር	»	6.94	6.59	6.40	5.42	5.25	4.69	5.74	"	SUGAR
ጨው	»	1.43	2.16	1.50	1.39	1.22	1.19	1.40	"	SALT
የተጣራ የኦግ ዘይት	ሊትር	13.22	10.08	11.85	11.88	12.25	12.66	12.13	Lt.	NEUG OIL, REFINED
ሥጋና የወተት ውጤት										MEAT AND DAIRY PRODUCTION
የሽንኮ ሥጋ	ኪሎ	16.42	16.08	17.75	16.29	17.73	17.58	17.03	Kg.	BEEF, LOIN
የወርች ሥጋ	»	14.34	14.22	15.17	13.60	14.64	13.83	15.28	"	BEEF, SHANK
ያልተጠረ ቅቤ	»	29.00	30.14	30.67	25.38	27.33	27.67	28.72	"	BUTTER, UNREFINED
በግ (ከ10-15ኪሎ)	ቁጥር	161.67	-	-	178.57	150.83	172.50	165.09	Each	SHEEP, ALIVE (10-15kg.)
ዶሮ (የአበሻ)	»	17.08	-	-	17.68	16.00	16.73	16.99	"	POULTRY, LOCAL
መጠጦችና ለመጠጥ የሚያገለግሉ										DRINKS & DRINK CONSTTUENTS
ፒልሰነር	350 ሲሲ	2.57	2.50	2.66	2.83	2.75	2.90	2.73	350cc	BEER, PILSNER
ጠላ	ሊትር	1.56	1.53	1.55	1.52	1.47	1.49	1.48	Lt.	TELLA
ያለተቆላ ቡና	ኪሎ	26.43	28.50	29.14	27.36	25.14	22.86	26.53	Kg.	COFFEE, GREEN

የዓመቱ አማካይ የሚያመለክተው የ12 ወራት አማካይን በአውሮፓውያን ዘመን አቆጣጠር በማለት ነው::
THE YEARLY AVERAGE REFFERS TO AN AVERAGE OVER 12 MONTHS OF THE GREGORIAN CALENDAR.

ምንጭ: ማዕከላዊ ስታቲስቲክስ ባለሥልጣን
SOURCE : CENTRAL STATISTICAL AUTHORITY

ሠንጠረዥ ኑ.2 (ለ): በአዲስ አበባ የዋና ዋና የምግብ ሸቀጦች አማካይ የችርቻሮ ዋጋ 1988/89

Table N.2 (b): Average Retail Prices of major Food Items in Addis Ababa- 1996

በብር In Birr

ዓይነት	መስፈሪያ	የካቲት	ሚያዝያ	ሰኔ	ኦገስት	ጥቅምት	ታህሣሥ	የዓመቱ አማካይ		
እህሎችና ከእህል የሚገኙ										CEREALS & CEREAL PRODUCTS
ያልተፈጨ ጎሎ ጤፍ	ኪሎ	2.64	2.47	2.81	2.84	2.81	2.38	2.64	kg.	TEFF, WHITE UNMILLED
ያልተፈጨ ጎሎ ስንዴ	»	1.96	1.77	1.98	2.02	1.99	1.76	1.91	"	WHEAT, WHITE UNMILLED
ያልተፈጨ ገብስ/ድብልቅ	»	1.51	1.32	1.46	1.36	1.25	1.32	1.38	"	BARLEY, UNMILLED (MIXED)
ጥቁር የጤፍ ዱቄት	»	2.13	-	2.01	2.06	2.20	1.97	2.04	"	TEFF, FLOUR (BLACK)
ዳቦ የስንዴ	350 ግ.	1.44	1.45	1.41	1.44	1.28	1.23		350gm	BREAD
ጥራጥሬ(ያልተፈጨ)										PULSES (UNMILLED)
ባቄላ	ኪሎ	2.39	2.00	2.29	2.02	1.97	2.11	2.11	kg.	HORSE BEANS
ሽምብራ	»	2.00	1.73	1.92	2.00	1.96	1.95	1.93	"	CHICK PEAS
አተር	»	2.50	2.50	2.50	2.77	2.47	2.33	2.45	"	PEAS BLACK
አትክልትና ፍራፍሬ										FRUITS AND VEGETABLES
ድንች	ኪሎ	1.24	1.27	1.32	1.35	1.43	1.51	1.31	kg.	POTATOES
ቀይ ሽንኩርት	»	4.68	3.28	3.29	3.59	2.51	3.29	3.28	"	ONIONS
ጎሎ ሽንኩርት	»	5.64	5.18	4.93	4.79	5.02	4.80	4.88	"	GARLIC
ቃሪያ	»	5.39	4.52	3.75	3.75	3.22	3.76	4.06	"	PEPPER, GREEN (KARIA)
ሙዝ	»	2.50	2.50	2.50	2.50	2.50	2.50	2.48	"	BANANAS
ቅመማ ቅመም ጨውና ስኳር										SPICES AND CONDIMENTS
ያልተደቆለ በርበሬ	ኪሎ	13.51	-	19.39	18.87	16.64	24.11	18.24	kg.	PEPPER RED, WHOLE
ቀንዱ በርበሬ	»	125.00	125.00	125.0	125.0	125.00	125.00	120.77	"	PEPPER BLACK
ስኳር	»	4.89	4.50	5.25	5.10	6.25	5.25	5.21	"	SUGAR
ጨው	»	1.28	1.20	0.96	1.07	1.06	1.16	1.10	"	SALT
የተጣራ የኑግ ዘይት	ሊትር	12.63	12.50	12.25	11.78	11.86	11.60	12.01	lt.	NEUG OIL, REFINED
ሥጋና የወተት ውጤት										MEAT AND DAIRY PRODUCTS
የሽንጥ ሥጋ	ኪሎ	18.00	15.67	16.83	19.25	17.58	19.58	17.16	kg.	BEEF, LOIN
የወርች ሥጋ	»	14.40	13.33	13.50	14.92	14.75	16.00	13.97	"	BEEF, SHANK
ያልተነጠረ ቅቤ	»	27.75	30.67	26.00	25.67	24.00	27.20	27.04	"	BUTTER, UNREFINED
በግ (ከ10-15ኪሎ)	ቁጥር	174.17	183.33	165.0	187.5	127.10	179.17	165.91	each	SHEEP, ALIVE (10-15kg.)
ዶሮ (የአበባ)	»	18.09	17.00	16.33	17.56	15.89	17.00	16.49	"	POULTRY, LOCAL
መጠጦችና ለመጠጥ ሚያገለግሉ										DRINKS AND DRINK CONSTITUENTS
ፒልስነር ቢራ	350 ሲሲ	2.88	3.00	3.35	2.89	2.93	2.95	2.96	350cc	BEER, PILSNER
ጠላ	ሊትር	1.35	1.40	1.40	1.40	0.79	0.78	1.18	lt.	TELLA
ያልተቆላ ቡና	ኪሎ	23.67	21.00	19.20	19.56	19.00	18.32	19.59	kg.	COFFEE, GREEN
		FEB.	APR.	JUN.	AUG.	OCT.	DEC.	YEARLY AVERAGE	UNIT	COMMODITY

የዓመቱ አማካይ የሚያመለክተው የ12 ወራት አማካይን በአውሮፓውያን ዘመን አቆጣጠር በማስላት ነው::
THE YEARLY AVERAGE REFFERS TO AN AVERAGE OVER 12 MONTHS OF THE GREGORIAN CALENDAR.

ምንጭ: ማዕከላዊ ስታቲስቲክስ ባለስልጣን
SOURCE : CENTRAL STATISTICAL AUTHORITY.

ሠንጠረዥ ኑ.3: የኒውዮርክ የቡና ገበያ ዋጋ
Table N.3 : Spot Coffee Prices in New York Market

ለእያንዳንዱ ፓውንድ ቡና በአሜሪካ ሳንቲም — U.S. cents per pound

	1981/82	1982/83	1983/84	1984/85	1985/86	1986/87	1987/88	1988/89	
ብራዚል									BRAZIL
ሳንቶስ 4	112.67	66.79	76.30	53.82	60.09	137.89	155.54	120.13	SANTOS TYPE 4
ፓራና 4	-	-	-	-	-	-	-	-	PARANA TYPE 4
ኤልሳልቫዶር									EL. SALVADOR
ሲንትራል ስታንዳርድ	125.26	77.63	85.40	62.47	66.23	148.30	167.85	119.97	CENTRAL STANDARD
ኮሎምቢያ									COLOMBIA
ማምስ	136.78	83.21	88.23	67.69	69.68	160.26	180.00	139.95	MAMS
ኢትዮጵያ									ETHIOPIA
ጂማ (ጥሩ ግይነት)	113.67	80.01	78.26	59.14	-	-	-	-	JIMMA'S UGQ
አንጎላ									ANGOLA
አምብሪያዝ	-	-	-	-	-	-	-	-	AMBRIZ N. 2AA
ኤን 2ኤኤ									
ዩጋንዳ									UGANDA
ደብልዩና ሲ/10	-	-	-	-	-	-	-	-	W. AND C/10
ኔቲቭ /10	-	-	-	-	-	-	-	-	NATIVE /10
	1989	1990	1991	1992	1993	1994	1995	1996	

ሠንጠረዥ ኑ.4: በአዲስ አበባ ያልታጠበ ቡና የጅምላ ዋጋ
Table N.4 : Wholesale Prices of Unwashed Coffee in Addis Ababa

ፈረሱላው በብር — Birr per 17 Killos

	1985/86	1986/87	1987/88	1988/89	
ከፋ	96.65	198.21	291.35	184.36	KEFFA
ሲዳሞ	123.72	221.33	292.00	183.79	SIDAMO
ቦረና	130.65	218.88	297.75	186.72	BORENA
ወለጋ	122.23	204.86	294.26	192.34	WELLEGA
ጋምቤላ	97.25	125.00	304.52	182.42	GAMBELLA
ኢሉባቦር	99.04	201.45	297.26	190.35	ILLUBABOR
ደቡብ ሸዋ	90.37	204.19	299.71	163.18	SOUTH SHOA
ምዕራብ ሸዋ	77.64	199.03	-	-	WEST SHOA
ሰሜን ኦሞ	110.64	204.16	306.32	186.20	NORTH OMO
ደቡብ ኦሞ	110.00	188.44	298.87	163.18	SOUTH OMO
አሶሳ	121.48	-	-	-	ASSOSA
	1993	1994	1995	1996	REGION

- መረጃው አልተገኘም
- DATA NOT AVAILABLE

ምንጭ:- ቡናና ሻይ ልማት ሚኒስቴር
SOURCE : MINISTRY OF COFFEE AND TEA DEVELOPMENT.

ክፍል ኘ - ስለ ጤና ጥበቃ

SECTION O - HEALTH

ክፍል ኘ - ስለጤና ጥበቃ

በዚህ ክፍል ያለው መረጃ ከጤና ጥበቃ ሜኒቴር የተገኘ ነው:: በሰንጠረገሮቹ የቀረቡት በየክልሉ የሚገኙ የህክምናና የጤና አገልንሎት ድርጅቶች:የህክምና ሠራተኞች : በህክምና አገልግሎት በኢትዮጵያ ውስጥ የሰለጠኑ ሰዎች በሙያቸው አይነት የተመላላሽ በሽረኞች ብዛት በበሽታ ዓይነት ያጠቃልላል:: ስለሆነም : በዚህ ክፍል ውስጥ የሚከተሉት ምልክቶች ትርጉም በሳናቸው ተጽፈዋል::

- ምንም መረጃዎች የሉም
...መረጃዎች ሊገኙ አልቻሉም

Section O - Health

This section has been compiled from data obtained from the Ministry of health . The data presented in the tables comprise mainly of medical and public health facilities available in the country , medical personnel and their distribution in the 'killil's ,number of health personnel trained in Ethiopia by category and out-patients treated for various disease groups. In this section the following symbols have the indicated meanings.

- Data nil
...Data not available

01- PERCENTAGE BREAKDOWN OF OUTPATIENTS TREATED
FOR VARIOUS DISEASED GROUPS IN THE COUNTRY



በየክልሉ የሚገኙ የህክምናና የጤና ጥበቃ አገልግሎት ድርጅቶች/የፖሊስንና የጦር ኃይሉችን አይጨምርም/ 1987

MEDICAL AND HEALTH FACILITIES BY KILIL, (EXCLUDING POLICE AND ARMED FORCES) 1994/95

ሠንጠረዥ ፯.1/ሀ/ TABLE O.1(a)

ክልል	ሆስፒታል		የሆስፒታል	ክሊኒኮች		የጤና ጣቢያዎች		
	የጤና ጥበቃ	ሌሎች	አልጋዎች	የጤና ጥበቃ	ሌሎች	የጤና ጥበቃ	ሌሎች	
ክልል 1 ትግራይ	6	-	640	134	8	18	-	KILLIL 1 Tigray
ክልል 2 አፋር	2	-	68	31	2	3	-	KILLIL 2 Afar
ክልል 3 አማራ	9	2	1289	446	41	41	1	KILLIL 3 Amhara
ክልል 4 ኦሮሚያ	16	9	2293	657	182	57	4	KILLIL 4 Oromia
ክልል 5 ሶማሌ	3	-	221	66	-	6	-	KILLIL 5 Somalia
ክልል 6 ቤንሻንጉል	2	-	254	65	7	4	-	KILLIL 6 Benshangul
ደ/ኢትዮ ሕዝቦች	7	3	817	289	92	28	3	SNNPRG
ክልል 12 ጋምቤላ	1	-	95	20	12	1	2	KILLIL 1 Gambela
ክልል 13 ሐረር	3	2	735	5	5	_	_	KILLIL 1 Harar
ክልል 14 አዲስ አበባ	5	6	1209	9	381	16	_	KILLIL 1 Addis Ababa
ድሬዳዋ	1	2	247	4	14	1	_	Dire Dawa
ማዕከል	5	1	1807	-		2	_	Central
ድምር	60	25	9675	1726	744	177	10	Total
	MOH	OTHERS		MOH	OTHER	MOH	OTHERS	
	HOSPITALS		HOSPITAL BEDS	HEALTH STATIONS		HEALTH CENTERS		KILILS

የሳንባ ነቀርሳ ጤና ጣቢያንና አለርትን ይጨምራል

Includes T.B center And ALERt.

በየክልሉ የሚገኙ የህክምናና የጤና ጥበቃ አገልግሎት ድርጅቶች/የፖሊስንና የጦር ኃይሉችን አይጨምርም/ 1988

MEDICAL AND HEALTH FACILITIES BY KILIL, (EXCLUDING POLICE AND ARMED FORCES) 1995/96

ሠንጠረዥ ፯.1/ለ/ TABLE O.1(b)

ክልል	ሆስፒታል		የሆስፒታል	ክሊኒኮች		የጤና ጣቢያዎች		
	የጤና ጥበቃ	ሌሎች	አልጋዎች	የጤና ጥበቃ	ሌሎች	የጤና ጥበቃ	ሌሎች	
ክልል 1 ትግራይ	6	_	960	132	25	19*	_	KILLIL 1 Tigray
ክልል 2 አፋር	2	_	65	31	2	3	_	KILLIL 2 Afar
ክልል 3 አማራ	9	2	1289	446	41	41	1	KILLIL 3 Amhara
ክልል 4 ኦሮሚያ	16	9	2494	657	179	57	4	KILLIL 4 Oromia
ክልል 5 ሶማሌ	3	-	221	66	-	6	-	KILLIL 5 Somalia
ክልል 6 ቤንሻንጉል	2	-	81	65	7	4	-	KILLIL 6 Benshangul
ደ/ኢትዮ ሕዝቦች	7	3	916	289	92	28	3	SNNPRG
ክልል 12 ጋምቤላ	1	-	95	20	12	1	2	KILLIL 1 Gambela
ክልል 13 ሐረር	3	2	736	5	5	-	-	KILLIL 1 Harar
ክልል 14 አዲስ አበባ	5	6	1209	9	381	16	_	KILLIL 1 Addis Ababa
ድሬዳዋ	1	2	247	4	14	1	-	Dire Dawa
ማዕከል	5	1	1807	-		1	-	Central
ድምር	60	25	10120	1724	758	158	10	Total
	MOH	OTHERS		MOH	OTHER	MOH	OTHERS	
	HOSPITALS		HOSPITAL BEDS	HEALTH STATIONS		HEALTH CENTERS		KILILS

*ከአስራ ዘጠኙ ስድስቱ የዞን ክሊኒኮች ናቸው::

*Out of the number 19, 6 are Zonal clinics

በየክልሉ የሚገኙ ሐኪሞችና የሕክምና ሠርተኞች ብዛት /ከጤና ጥበቃ ውጪ ያሉትን አይጨምርም/ 1988 ዓ.ም

NUMBERS OF MEDICAL PERSONNEL BY KILIL, (EXCLUDING MAN POWER OUT SIDE THE MINISTRY OF HEALTH) 1995/96.

ሠንጠረዥ ኘ.2 TABLE O.2

ክልል	ሐኪሞች	ነርሶች	ፋርማሲስቶች	የጤና ተቆጣጣሪ	የጤና ረዳት	ቴክኒሽያኖች			
						በላብራቶር	በራጅ	ፋርማሲ	
ክልል 1 ትግራይ	82	387	10	42	1311	57	16	52	KILLIL 1 TIGRAY
ክልል 2 አፋር	12	37	1	9	161	10	1	6	KILLIL 2 AFAR
ክልል 3 አማራ	252	499	26	143	2181	92	31	50	KILLIL 3 AMHARA
ክልል 4 ኦሮሚያ	342	1073	45	145	3240	148	44	67	KILLIL 4 OROMIA
ክልል 5 ሶማሌ	44	127	4	28	324	45	6	17	KILLIL 5 SOMALIA
ክልል 6 ቤንሻንጉል	29	79	4	14	223	14	4	7	KILLIL 6 BENSHANGUL
ደ/ኢትዮ ሕዝቦች	226	479	22	112	2432	87	15	60	SNNPRG
ክልል 12 ጋምቤላ	16	56	5	14	133	7	1	5	KILLIL 1 GAMBELA
ክልል 13 ሐረር	34	63	4	3	144	15	6	5	KILLIL 1 HARAR
ክልል 14 አዲስ አበ	210	562	27	50	637	75	41	34	KILLIL 1 ADDIS ABABA
ድሬደዋ	35	71	4	7	105	14	3	6	DIRE DAWA
ማዕከል	125	392	14	6	495	60	31	12	CENTRAL
ድምር	1407	3825	166	573	11386	624	199	321	TOTAL
	DOCTORS	NURSES	PHARMACY ATTENDANTS AND PHARMACISTS	SANIT ARIANS	HEALTH ASSISTANT	LABORATORY TECHNICIANS	X-RAY TECHNICIANS	PHARMACY TECHNICIANS	KILIL

ለሕክምና አገልግሎት በኢትዮጲያ የሠለጠኑ ባለሞያዎች ብዛትና የተመረቱበት ዓመት

NUMBER OF HEALTH PERSONNEL TRAINED IN ETHIOPIA BY YEAR OF GRADUATION.

ሠንጠረዥ ፕ.3 TABLE O.3

ዓመተ ምህረት	ሐኪሞች	የጤና መኮንኖች	ፋርማሲስቶ	ነርሶች		የጤና ተቆጣጣሪዎች	ቴክኒሺያኖች		የጤና ረዳት	መለስተኛ የጤና ረዳት	
				ሪጅስተርድ	የህገረሰብ		በላብራቶር	በራጅ			
1959	-	21	2	57	28	18	41	34	89	223	1966\67
1960	-	29	3	83	30	29	23	14	69	222	1967\68
1961	6	25	5	67	33	25	44	11	66	281	1968\69
1962	4	43	2	87	40	30	20	-	106	243	1969\70
1963	20	40	10	74	29	25	23	15	119	240	1970\71
1964	18	39	11	69	27	21	1	1	125	263	1971\72
1965	15	4	15	57	13	14	10	-	110	229	1972\73
1966	9	36	23	107	32	16	21	8	98	249	1973\74
1967	-	-	6	-	-	-	-	-	-	-	1974\75
1968	22	42	10	58	29	30	27	12	258	414	1975\76
1969	-	14	-	240	28	-	50	-	117	861	1976\77
1970	-	-	-	143*	-	17	52	-	509	982	1977\78
1971	4	25	15	142*	-	22	13	-	296	85	1978\79
1972	23	3	-	179*	-	31	39	68	1334	59	1979\80
1973	27	-	47	99*	-	-	61	8	1128	-	1980\81
1974	17	-	40	201*	-	26	45	27	114	-	1981\82
1975	43	-	37	252*	-	24	45	-	748	-	1982\83
1976	119	-	81	277*	-	25	48	34	1610	-	1983\84
1977	216	-	65	277*	-	-	29	-	277	-	1984\85
1978	153	-	36	466*	-	-	-	-	992	-	1985\86
1979	426	134	28	355*	-	36	-	30	1486	178	1986\87
1980	270	-	81	433*	-	54	28	35	1060	-	1987\88
1981	248	-	69	422*	-	35	36	30	901	-	1988\89
1982	202	-	21	372*	-	68	52	20	750	-	1989\90
1983	118	-	28	197*	-	13	23	-	142	-	1990\91
1984	120	-	47	230*	-	66	59	-	607	-	1991\92
1985	169	-	39	230*	-	84	53	14	682	-	1992\93
1986	156	-	24	301*	-	54	19	-	47	-	1993\94
1987	163	-	2	277*	-	22	70	17	680	-	1994\95
	DOCTORS	OFFICER	PHARMACIS	REGISTE	COMMUN	SANITARI	LABO	X-RA	HEALT	JUNIOR	YEAR
				NURSES			ATORY TECHNICIANS		ASSISTA	HEALTH ASSISTANTS	

* የህገረሰብና ሪጅስተርድ ነርሶችን ያጠቃልላል

* INCLUDES BOTH REGISTERED AND COMMUNITY NURSES.

ለተለያዩ የበሽታ ዓይነቶች ምክንያት በተመላላሽነት የታከሙ ሰዎች ብዛት
OUTPATIENTS TREATED FOR VARIOUS DISEASES GROUPS.

ሠንጠረዥ ኘ.4 TABLE O.4 .

የበሽታው ዓይነት	የበሽተኞች ብዛት				
	1985	1986	1987	1988	
ልዩ ልዩ የተላላፊና የጥገኛ ነፍሳት በሽታዎች	535906	719979	908744	701644	INFECTIVE AND PARASITC DISEASES
እብጠት ወይም ተቀጽላ	2100	7166	5534	4955	NEOPLASMS
የሰውነት የምግብ መንሸራሸርና የደም ምንጮች በሽታ፤ አለርጂ	64986	115976	137875	101508	ALLERGIES,ENDOCRINE,AND NUTRITIONAL DISEASE AND DISEASES OF BLOOD FORMING ORGANS
የአንጎል መናወፅና የሰውነት ሕብር መጉደል	4229	35829	14390	12428	MENTAL PSYCHONEUROTIC AND PERSONALITY DISORDER
የጅማትና የአእማዶ ሕዋሳት በሽታዎች	89077	274557	192580	180467	DISEASES OF THE NERVOUS SYSTEM AND SENSE ORGANS
የደም መዘዋወሪያ ብልቶች በሽታዋች	20954	45864	56481	47617	DISEASES OF THE CIRCULATORY SYSTEM
የመተንፈሻ ብልቶች በሽታዎች	244158	468740	616364	532557	DISEASES OF THE RESPIRATORY SYSTEM
የምግብ ማድቀቂያ ብልቶች በሽታዎች	143032	285175	310318	285007	DISEASES OF THE DIGESTIVE SYSTEM
የመራቢያና የሽንት ብልቶች በሽታዎች	84144	134262	180740	92171	DISEASES OF GENITOURINARY SYSTEM
የነፍሰ ጡርነት የምጥ፤የወሉድና አራስነት በሽታዎች	13485	44654	30114	15309	DISEASES OF PREGNANCY,CHILD-BIRTH AND PURPERIUM AND NO-RMAL DELIVERIES
የቆዳ፤የአጥንትና የመንቀሳቀሻ ብልቶች በሽታዎች	151604	249153	298332	201127	DISEASES OF THE SKIN, CELLULAR TISSUE, BONES AND ORGANS OF MOVEMENT
አብሮ የተወለደ ጉድለት	402	670	196	158	CONGENITAL MALFORMATIONS
የአራስነት ጊዜ ጠንቅ	787	1412	1277	6144	DISEASES OF EARLY INFANCY
በእርጅናና በደንብ ያልተገለፁ የበሽታ ሁኔታዎች	74245	134473	140910	81370	SENILTY AND ILL-DEFIND CONDITIONS
ማንኛውም በሰውነት የሚደርስ አደጋ	51248	116990	558286	87343	INJURIES FROM EXTERNAL CAUSES
ድምር	1480357	2634900	3452141	2349805	TOTAL
	1992\93	1993/94	1994/95	1995/96	DISEASE GROUP
	PATIENTS				

የአማራን ክልል አያጠቃልልም
*Note include Amhara Killil

ክፍል አ - ስለ ትምህርት

SECTION P - EDUCATION

ክፍል አ-ስለ ትምህርት

የትምህርት ቤቶች ዓይነት÷

የመንግሥት ትምህርት ቤቶች የተባሉት÷ በትምህርት ሚኒስቴር በጤና ጥበቃ ሚኒስቴር÷ በግብርና ሚኒስቴር÷ በትራንስፖርትና መገናኛ ሚኒስቴር÷ እንደሁም እነዚህን በመሳሰሉ የመንግሥት መሥሪያ ቤቶች ቁጥጥር ሥር የሚተዳደሩ ትምህርት ቤቶችንና የአዲስ አበባን ሌሎች ዩኒቨርስቲዎችና ኮሌጆችን ያጠቃልላል።

የመንግስት ያለሆኑ ትምህርት ቤቶች÷ የሕዝብ÷ የሚስዮን÷ የቤተ ክህነት÷ የድርጅቶችና የውጭ ኮሚኒቲ ትምህርት ቤቶችን ያጠቃልላል። በዚህ መፅሔት ውስጥ የተሰጡት የመንግስት ትምህርት ቤቶችን የሚመለከቱ መረጃዎች የትምህርት ሚኒስቴርን ሥርዓተ ትምህርት የሚከተሉ ትምህርት ቤቶችን የሚመለከቱ ብቻ ናቸው።

የሕዝብ ትምህርት ቤቶች የተባሉት÷ የመንግሥት ዕርዳታ በማግኘትም ሆነ ወይም ባለማግኘት በወሰጣቸው የሚማሩት ተማሪዎች በሚያደርጉት የገንዘብ ክፍያ ጎይል ሙሉ በሙሉ በየአከባቢያቸው በሚገኙትት ተገልጋይ ሕዝቦች ቁጥጥር የሚማሩት ት/ቤቶች ናቸው። የሕዝብ ትምህርት ቤቶች ከ 1968 ዓ.ም በፊት የግል ነበሩ።

የሚስዮን ትምህርት ቤቶች የተባሉት÷ የመንግሥት ዕርዳታ በማግኘትም ሆነ ባለማግኘት በሃይማኖታዊ ሚስዮን ድርጅት የሚካሄዱ ትምህርት ቤቶች ናቸው።

የቤተ ክህነት ት/ቤቶች የተባሉት÷ የኢትዮጵያ ኦርቶዶክስ ቤተ ክርስቲያን የምታስዳድራቸው ት/ቤቶች ናቸው። ምንም እንኳ ቤተ ክህነት አንዳንድ ጊዜ የሚከተለው የትምህርት ሚኒስቴርን የትምህርት መምሪያ ቢሆንም አብዛኛውን ጊዜ ዓላማው የንባብ÷ የዕሕፈትና የሃይማኖት ትምህርትን ማስተማር ነዉ።

የውጭ ኮሚኒቲ ት/ቤቶች የተባሉት÷ በልዩ ልዩ የውጭ አገሮች መንግሥታት እየተረዱ ወይም ሳይረዱ ለሚመለከታቸው አገሮች ዜጎች ልጆች የተቋቋመ ት/ቤቶች ናቸው። ሆኖም የሌሎች አገሮች ተወላጆች ልጆች አበል እየከፈሉ ሊማሩባቸው ይችላሉ።

የድርጅት ት/ቤቶች የተባሉት÷ በልዩ ልዩ ድርጅቶች እየተረዱ ወይም ሳይረዱ በድርጅቱ ውስጥ ለሚሠሩ ሠራተኞች ልጆች የተቋቋመ ት/ቤቶች ናቸው። ሆኖም የሌሎች ልጆችም አበል እየከፈሉ ሊማሩባቸው ይችላሉ።

የትምህርት ቤቶች ደረጃዎች አመዳደብ የትምህርት ሚኒስቴር በማሻሻል ባወጣዉ የትምህርት ደረጃ አከፋፈል መሠረት ነዉ ይኸዉም :- የመጀመሪያ ደረጃ ከ 1ኛ-6ኛ ክፍል÷ መለስተኛ ሁለተኛ ደረጃ ከ7ኛ-8ኛ ክፍል÷ ሁለተኛ ደረጃ ከ 9ኛ-12ኛ ክፍል ነዉ። በዚህ ክፍል ውስጥ ሠረዝ /-/ ማለት ምንም መረጃ የለም ማለት ነው።•

መረጃው የተገኘው ከትምህርት ሚኒስቴርና ከከፍተኛ ትምህርት ዋና መምሪያ ነው።

SECTION P- EDUCATION

Government Schools: are schools operated by the Ministries of Education, Public Health, Agriculture, Transportation Communications, Addis Ababa Universities and Colleges etc.

Non-Government Schools: Include public, Religious Missions, Orthodox Church, Foreign Communities and different Organizations' Schools. The data in this category refer to schools which follow the Ministry of Education Curriculum.

Public Schools: are schools operated by the population of the localities in which they are found and which are financed by student fees with or without assistance from the Government. All public schools were private before 1975.

Mission Schools: are schools operated by religious missions with or without assistance from the government.

Church Schools: are schools maintained and operated by the Ethiopian Orthodox Church.

Foreign community Schools: are schools operated by various foreign communities primarily for their children. Of course children who do not belong to such communities may also enroll if there is room.

Organization Schools: are schools operated by different organizations mainly for children of adults who work in them. However, other children may also enroll if there is room.

GRADES: In the tables, grades have been grouped according to the system established by the Ministry of Education. Under the system, the primary grade are grades 1 to 6, the junior secondary includes grades 7 and 8, and the senior secondary covers grades 9 to 12. In this section the symbol dash (-) means that data are nil.

Sources of data are the Ministry of Education and Higher Education Main Department.

P.1– NUMBER OF STUDENTS BY TYPE OF SCHOOLS 1982/83–1995/96

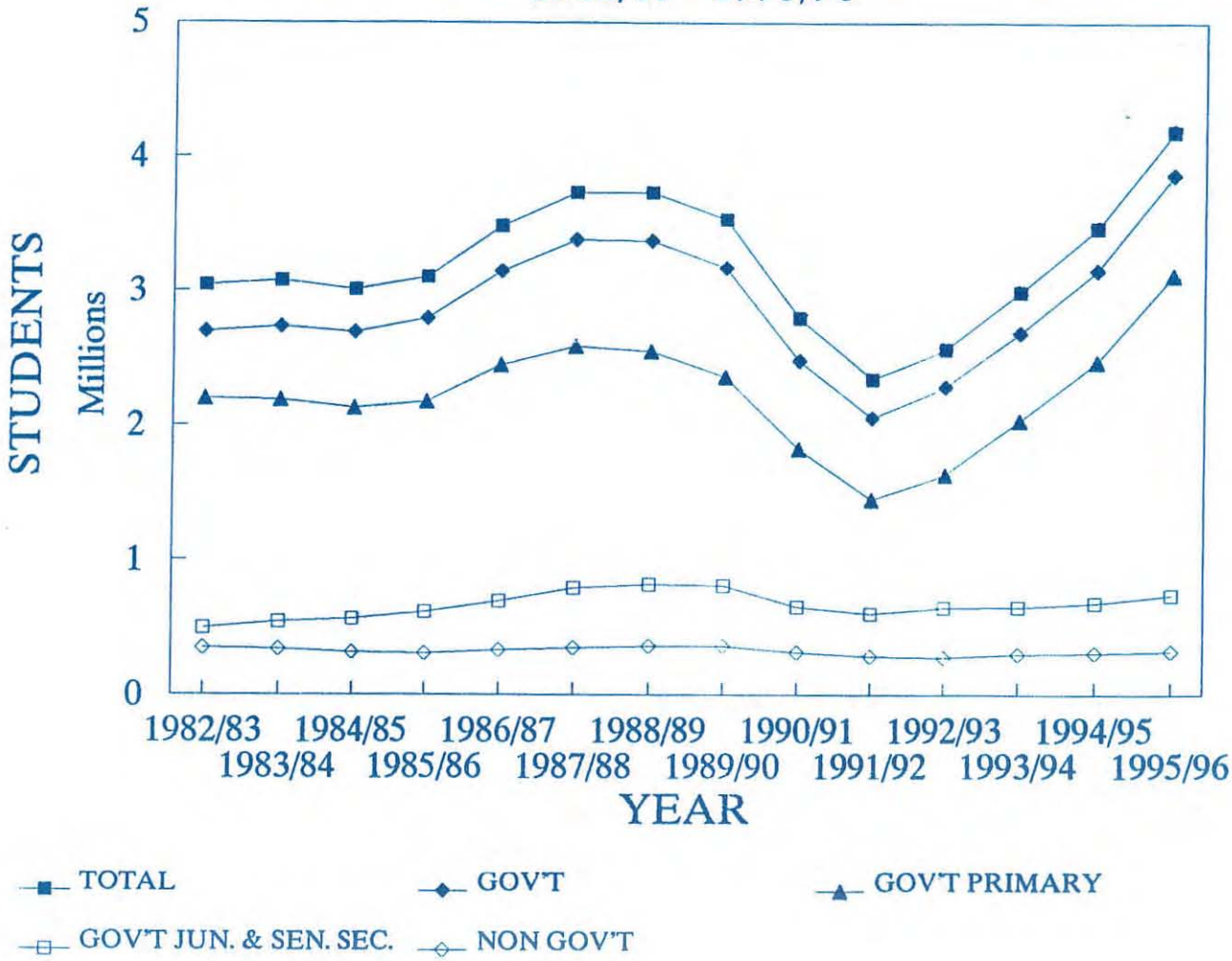

P.2– PROPORTION OF FEMALE STUDENTS BY TYPE OF SCHOOL

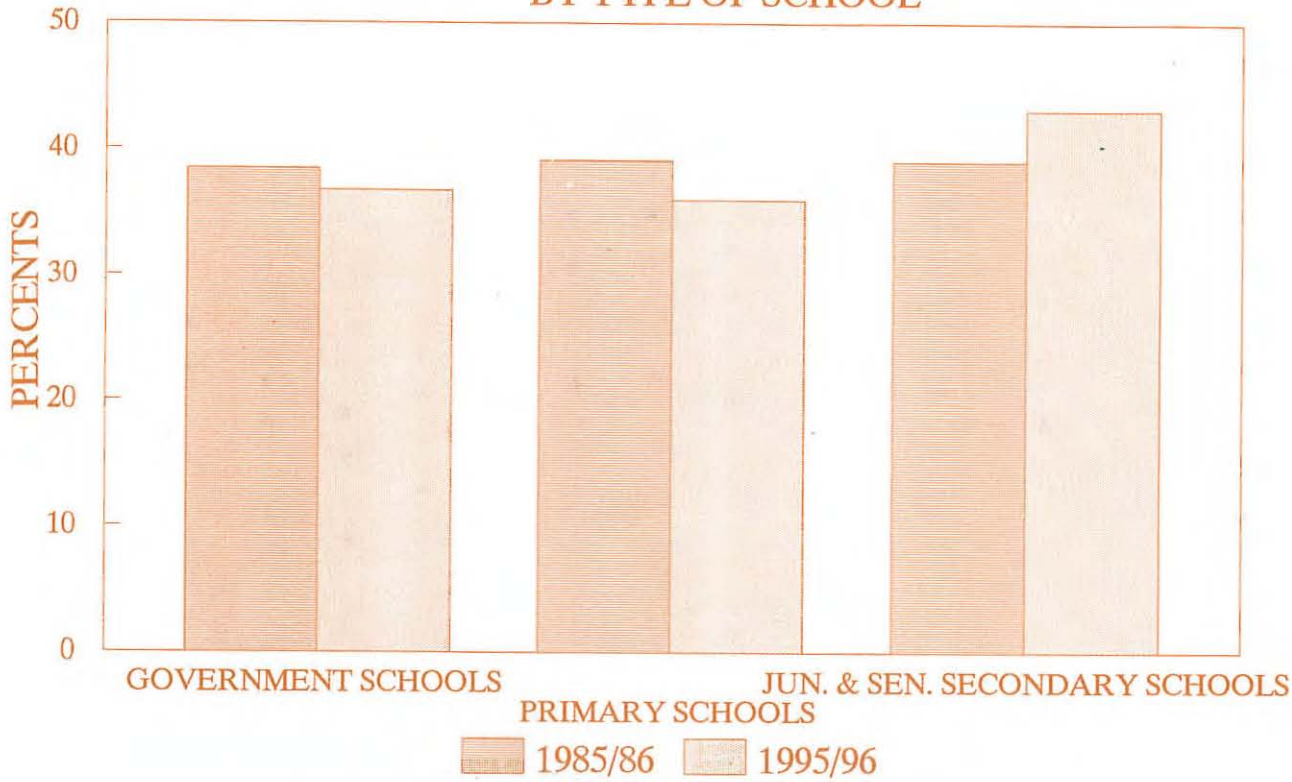

P.2(a)– PROPORTION OF FEMALE STUDENTS IN GOVERNMENT SCHOOLS BY LEVEL

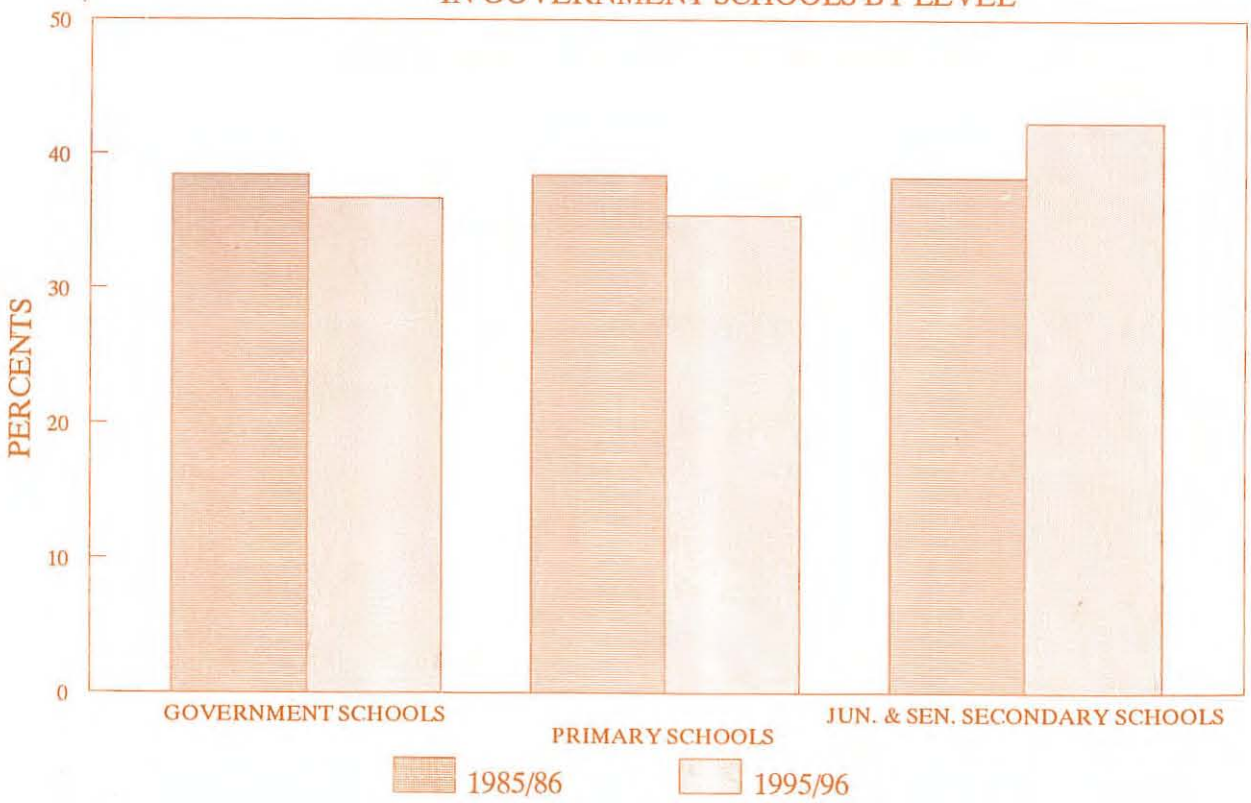

P.3 – COMPARISON OF AVERAGE NUMBER OF STUDENTS PER TEACHER

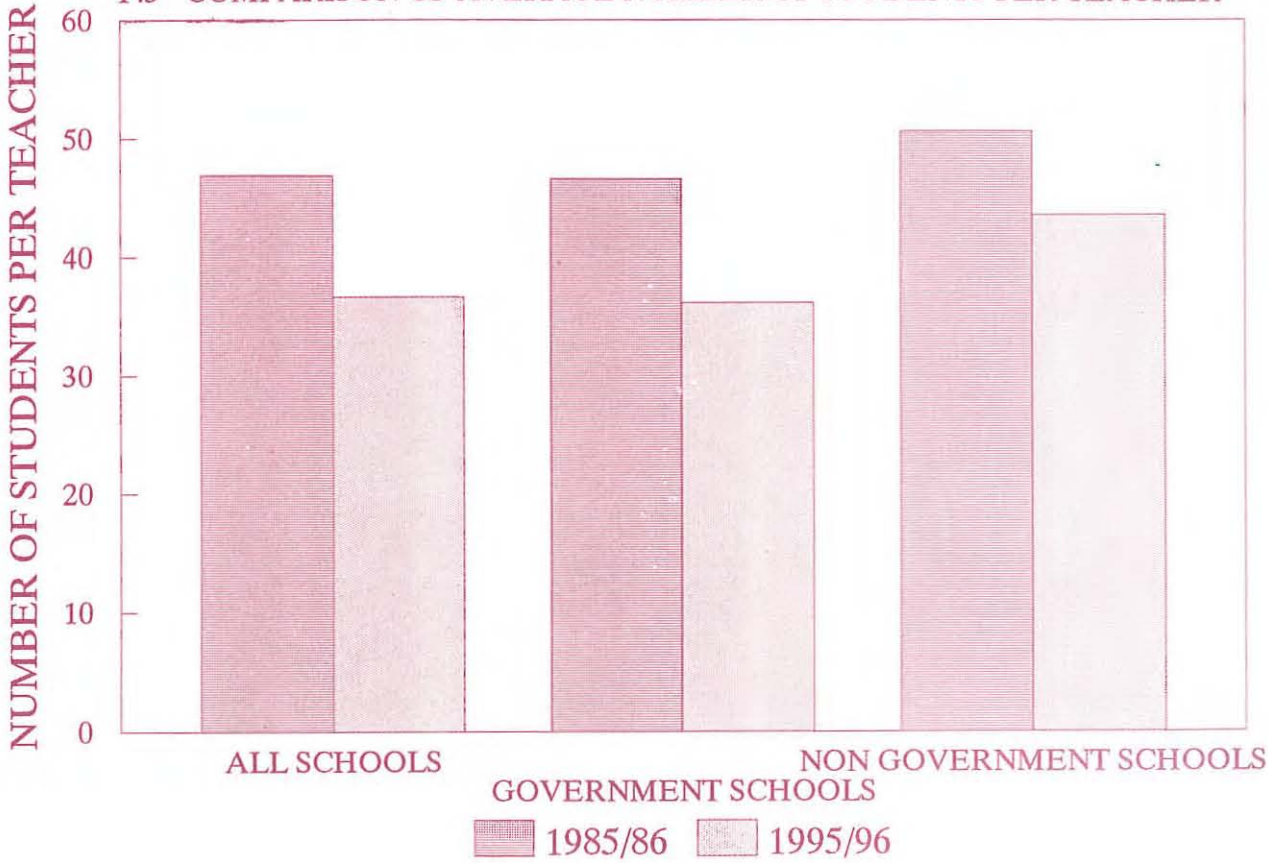

P.3(a) – COMPARISON OF AVERAGE NUMBER OF STUDENTS PER TEACHER IN GOVERNMENT SCHOOLS

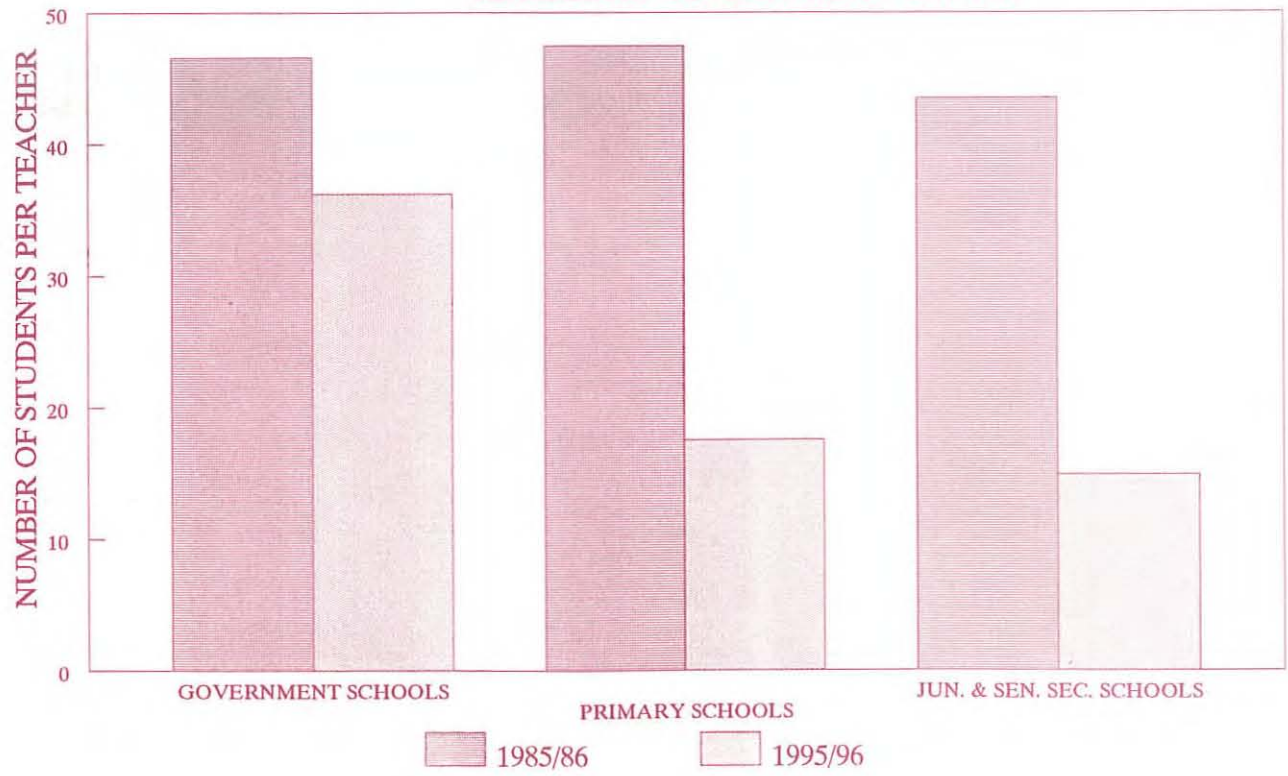

የመንግሥትና የመንግሥት ያልሆኑ ትምህርት ቤቶች፤ የመምህራን፤ የተማሪዎችና የመማሪያ ክፍሎች ብዛት

NUMBER OF SCHOOLS, TEACHERS, STUDENTS AND CLASS ROOMS IN GOVERNMENT AND NON GOVERNMENT SCHOOLS*

ሠንጠረዥ አ.1 Table P.1

ትምህርት ቤቶች	1982	1983	1984	1985	1986	1987	1988	
የመንግሥት								GOVERNMENT
ት/ ቤቶች	8830	7500	7672	8923	9460	10148	9477	SCHOOLS
መምህራን	76669	69337	71785	85620	90673	98944	106858	TEACHERS
ተማሪዎች	3168681	2481168	2057039	2289818	2693862	3157182	3868102	STUDENTS
የመማሪያ ክፍሎች	-	-	-	-	-	70160	-	CLASS ROOMS
የመንግሥት ያልሆኑ								NON-GOVERNMENT
ት/ቤቶች	752	658	651	575	684	624	539	SCHOOLS
መምህራን	8280	7190	6344	6093	6661	6948	7406	TEACHERS
ተማሪዎች	363795	316910	288556	278565	304398	312156	322570	STUDENTS
የመማሪያ ክፍሎች	-	-	-	-	-	7642	-	CLASS ROOMS
ድምር								TOTAL
ት/ቤቶች	9582	8138	8323	9498	10144	10772	10016	SCHOOLS
መምህራን	84949	76527	78129	91713	97334	105892	114264	TEACHERS
ተማሪዎች	3532476	2798087	2345595	2568383	2998260	3469338	4190672	STUDENTS
የመማሪያ ክፍሎች	-	-	-	-	-	77802	-	CLASS ROOMS
	1989/90	1990/91	1991/92	1992/93	1993/94	1994/95	1995/96	SCHOOLS

ከፍተኛ ት/ቤቶችንና መዋዕለ ሕፃናትን አያጠቃልልም ::

* Does not include institutions of higher learning and kindergarten.

በመንግሥትና የመንግሥት ባልሆኑ ትምህርት ቤቶች የተመዘገቡት ተማሪዎች ብዛት በክፍል ደረጃ
STUDENTS ENROLLMENT BY LEVEL IN GOVERNMENT AND NON-GOVERNMENT SCHOOLS

ሠንጠረዥ አ.2 TABLE P.2

የትምህርት ደረጃ	የመንግሥት	የመንግሥት ያልሆኑ	ድምር	
1986				1993/94
ከ1 እስከ 6	2041115	242523	2283638	1 - 6
7 እና 8	302787	54641	357428	7 - 8
ከ9 እስከ 12	349960	7234	357194	9 - 12
ዩኒቨርስቲዎች	15438	-	15438	UNIVERSITIES*
ድምር	2709300	304398	3013698	TOTAL
1987				1994/95
ከ1 እስከ 6	2474462	247730	2722192	1 - 6
7 እና 8	322042	54188	376230	7 - 8
ከ9 እስከ 12	360678	10238	370916	9 - 12
ዩኒቨርስቲዎች	15093	-	15093	UNIVERSITIES*
ድምር	3172275	312156	3484431	TOTAL
1988				1995/96
ከ1 እስከ 6	3123586	256482	3380068	1 - 6
7 እና 8	351621	56230	407851	7 - 8
ከ9 እስከ 12	392895	9858	402753	9 - 12
ዩኒቨርስቲዎች	16002	-	16002	UNIVERSITIES*
ድምር	3884104	322570	4206674	TOTAL
	GOVERNMENT	NON-GOVERN.	TOTAL	SCHOOL GRADES

የዩኒቨርስቲ ተማሪዎች ብዛት የማታና የድህረ ምርቃ ተማሪዎችን አይጨምርም::

*The number of university students does not include those enrolled in the extension and post graduate programmes.

የተመዘገቡ ተማሪዎች ብዛት በክፍል ደረጃና በጾታ
STUDENT ENROLLMENT BY LEVEL AND SEX

ሠንጠረዥ አ.3 TABLE P.3 በቁጥር NUMBER

	1986	1987	1988	
ከ1ኛ እስከ 6ኛ ክፍል				GRADES1-6
ወንድ	1410561	1714435	2161755	MALE
ሴት	873077	1007757	1218313	FEMALE
ድምር	2283638	2722192	3380068	TOTAL
7ኛና 8ኛ ክፍል				GRADES 7 AND 8
ወንድ	191721	209340	232669	MALE
ሴት	165707	166890	175182	FEMALE
ድምር	357428	376230	407851	TOTAL
ከ9 ኛ እስከ 12ኛክፍል				GRADES 9-12
ወንድ	195625	206462	228605	MALE
ሴት	161569	164454	174148	FEMALE
ድምር	357194	370916	402753	TOTAL
ዩኒቨርስቲዎች				UNIVERSITIES*
ወንድ	13290	13117	14323	MALE
ሴት	2148	1976	1679	FEMALE
ድምር	15438	15093	16002	TOTAL
ጠቅላላ የተማሪዎች ድምር	3013698	3484431	4206674	TOTAL STUDENTS
	1993/94	1994/95	1995/96	

የዩኒቨርስቲ ተማሪዎች ብዛት የማታና የድህረ ምረቃ ተማሪዎች አይጨምርም::

*The number of university students does not include those enrolled in the extension and post graduate programmes.

ለትምህርት ቤት ፤ መምህርና መማሪያ ክፍል የሚደርሰዉ ተማሪዎች መካከለኛ ብዛት
AVERAGE NUMBER OF STUDENTS PER SCHOOL, PER TEACHER AND PER CLASS ROOM*

ሠንጠረዥ አ.4 Table P.4

ት/ቤቶች	1982	1983	1984	1985	1986	1987	1988	
የመንግሥት								GOVERNMENT
ት/ቤቶች	358.9	330.8	268.1	256.6	284.8	311.1	408.2	SCHOOL
መምህር	41.3	35.8	28.7	26.7	29.7	31.9	36.2	TEACHER
ክፍል	-	-	-	-	-	45	-	CLASS ROOM
የመንግሥት ያልሆኑ								NON-GOVERNMENT
ት/ቤቶች	483.8	496.7	443.3	484.5	445	500.3	598.5	SCHOOL
መምህር	43.9	44.1	45.5	45.7	45.7	44.9	43.6	TEACHER
ክፍል	-	-	-	-	-	40.8	-	CLASS ROOM
ድምር								TOTAL
ት/ቤቶች	368.7	343.8	281.8	270.4	295.6	322.1	418.4	SCHOOL
መምህር	41.6	36.6	30	28	30.8	32.8	36.7	TEACHER
ክፍል	-	-	-	-	-	44.6	-	CLASS ROOM
	1989/90	1990/91	1991/92	1992/93	1993/94	1994/95	1995/96	SCHOOLS

ከፍተኛ ት/ቤቶችንና መዋዕለ ሕፃናትን አያጠቃልልም ::
* Does not include institutions of higher learning and kindergarten.

የመንግሥትና የመንግሥት ያልሆኑ የመዋዕለ ሕፃናት ትምህርት ቤቶች የመምህራንና የተማሪዎች ብዛት
NUMBER OF GOVERNMENT AND NON GOVERNMENT KINDERGARTEN SCOOLS, TEACHERS AND STUDENTS

ሠንጠረዥ አ.5 TABLE P.5

ትምህርት ቤቶች	1985	1986	1987	
የመንግሥት				GOVERNMENT
ት/ቤቶች	-	-	-	SCHOOL
መምህራን	-	-	-	TEACHERS
ተማሪዎች	-	-	-	STUDENTS
የመንግሥት ያልሆኑ				NON-GOVERNMENT
ት/ቤቶች	550	652	678	SCHOOL
መምህራን	1486	1638	1890	TEACHERS
ተማሪዎች	57006	66086	70255	STUDENTS
ድምር				TOTAL
ት/ቤቶች	550	652	678	SCHOOL
መምህራን	1486	1638	1890	TEACHERS
ተማሪዎች	57006	66086	70255	STUDENTS
	1992/93	1993/94	1994/95	SCHOOLS

የመዋዕለ ሕፃናት መምህራንና የተመዘገቡ ተማሪዎች ብዛት በፃታ
NUMBER OF KINDERGARTEN TEACHERS AND STUDENTS ENROLLMENT BY SEX

ሠንጠረዥ አ.6 TABLE P.6

ተማሪዎች/መምህራን	1985	1986	1987	
ተማሪዎች				STUDENTS
ወንድ	28469	32928	35378	MALE
ሴት	28537	33158	34877	FEMALE
ድምር	57006	66086	70255	TOTAL
መምህራን				TEACHERS
ወንድ	43	41	69	MALE
ሴት	1443	1597	1821	FEMALE
ድምር	1486	1638	1890	TOTAL
	1992/93	1993/94	1994/95	STUDENTS/TEACHERS

በመንግሥትና የመንግሥት ባልሆኑ ትምህርት ቤቶች የተማሪዎች ብዛት በየታ
NUMBER OF STUDENTS BY SEX IN GOVERNMENT AND NON-GOVERNMENT SCHOOLS*

ሠንጠረዥ አ.7 Table P.7

ት/ቤቶች	1982	1983	1984	1985	1986	1987	1988	
የመንግሥት								GOVERNMENT
ድምር	3168681	2481168	2057039	2289818	2693862	3157182	3868102	TOTAL
ሴት	1245761	958119	877945	955441	1057165	1193243	1420684	FEMALE
ወንድ	1922920	1523049	1179094	1334377	1636697	1963939	2447418	MALE
የመንግሥት ያልሆኑ								NON-GOVERNMENT
ድምር	363795	316910	288556	278565	304398	312156	322570	TOTAL
ሴት	167634	147075	154913	133412	143188	145858	146959	FEMALE
ወንድ	196161	169835	133643	145153	161210	166298	175611	MALE
ድምር								TOTAL
ድምር	3532476	2798078	2345595	2568383	2998260	3469338	4190672	TOTAL
ሴት	1413395	1105194	1032858	1088853	1200353	1339101	1567643	FEMALE
ወንድ	2119081	1692884	1312737	1479530	1797907	2130237	2623029	MALE
	1989/90	1990/91	1991/92	1992/93	1993/94	1994/95	1995/96	SCHOOLS

ከፍተኛ ት/ቤቶች መዋዕለ ሕፃናትን አያጠቃልልም ::
* Does not include institutions of higher learning and kindergarten.

በመንግሥትና የመንግሥት ባልሆኑ ትምህርት ቤቶች የወንድና የሴት ተማሪዎች ብዛት ስርጭት በፐርሰንት
PERCENTAGE DISTRIBUTION OF STUDENTS BY SEX IN GOVERNMENT AND NON-GOVERNMENT SCHOOLS*

ሠንጠረዥ አ.8 Table P.8

ት/ቤቶች	1982	1983	1984	1985	1986	1987	1988	
የመንግሥት								GOVERNMENT
ድምር	89.7	88.6	87.7	89.2	89.8	91	92.3	TOTAL
ሴት	39.3	34.2	42.7	41.7	39.2	37.8	36.7	FEMALE
ወንድ	60.7	54.4	57.3	58.3	60.8	62.2	63.3	MALE
የመንግሥት ያልሆኑ								NON-GOVERNMENT
ድምር	10.3	11.3	12.3	10.8	10.2	9	7.7	TOTAL
ሴት	46.1	46.4	53.7	47.9	47	46.7	45.6	FEMALE
ወንድ	53.9	53.6	46.3	52.1	53	53.3	54.4	MALE
ድምር								TOTAL
ድምር	100	100	100	100	100	100	100	TOTAL
ሴት	40	39.5	44	42.4	40	38.6	37.4	FEMALE
ወንድ	60	60.5	60	57.6	60	61.4	62.6	MALE
	1989/90	1990/91	1991/92	1992/93	1993/94	1994/95	1995/96	SCHOOLS

ከፍተኛ ት/ቤቶችንና መዋዕለ ሕፃናትን አያጠቃልልም ::
* Does not include institutions of higher learning and kindergarten.

በትምህርት ቤቶች የተመዘገቡ ተማሪዎች ብዛት በክፍል ደረጃ

NUMBER OF STUDENTS IN SCHOOLS BY GRADE

ሠንጠረዥ አ.9 Table P.9

ክፍል	1980	1981	1982	1983	1984	1985	1986	1987	1988	
አንደኛ ደረጃ										PRIMARY
1	1009041	916168	800360	574090	488444	572998	907575	1107751	1424754	1
2	538736	555651	498051	380348	286873	296592	394095	500007	636395	2
3	421038	450927	440931	343654	255680	226466	305826	356448	445780	3
4	340091	357859	363709	308670	236929	201285	252422	298508	348153	4
5	289203	289149	284421	246308	210197	176422	212979	232970	273268	5
6	285924	285376	274742	232902	211175	165134	210741	226508	251718	6
ድምር	2884033	2855130	2662214	2085972	1689298	1638897	2283638	2722192	3380068	TOTAL
መለስተኛ ሁለተኛ ደረጃ										JUNIOR SECONDARY
7	240386	263701	206359	162657	141731	157850	178225	188129	192753	7
8	223630	183762	212137	172256	159786	134999	179203	188101	158868	8
ድምር	464016	447463	418496	334913	301517	292849	357428	376230	351621	TOTAL
ከፍተኛ ሁለተኛ ደረጃ										SENIOR SECONDARY
9	166400	176898	171167	131050	110022	118240	134778	151028	163137	9
10	98097	113709	121608	99811	93205	86745	87097	93525	100722	10
11	69776	86060	96111	87260	88069	85246	75709	77036	82444	11
12	44474	49746	62880	59072	63484	67841	59611	49327	46592	12
ድምር	378747	426413	451766	377193	354780	358072	357195	370916	392895	TOTAL
ዩኒቨርስቲ										UNIVERSITY
አንደኛ ዓመት	6023	6085	6242	6089	5392	5413	6514	5976	6744	FIRST YEAR
ሁለተኛ ዓመት	5115	5463	5131	5600	3954	4986	4197	4570	4984	SECOND YEAR
ሦስተኛ ዓመት	2738	2693	2738	2583	2466	2116	2311	2001	2091	THIRD YEAR
አራተኛ ዓመት	2729	2364	2347	2267	2093	2084	1829	1867	1650	FOURTH YEAR
አምስተኛ ዓመት	488	599	582	699	589	557	587	679	533	FIFTH YEAR*
ሌሎች	-	-	-	-	-	-	-	-	-	OTHERS
ድምር	17093	17204	17040	17238	14494	15156	15438	15093	16002	TOTAL
ጠቅላላ ድምር	3743889	3746210	3549516	2815316	2360089	2304974	3013699	3484431	4140586	GRAND TOTAL
	1987/88	1988/89	1989/90	1990/91	1991/92	1992/93	1993/94	1994/95	1995/96	GRADE

የምህንድስና፣ የሕክምና የሕግና የፋርማሊ ትምህርት ተማሪዎችን ያጠቃልላል::

* Include Technology, Medical, Law and pharmacy students

በአንደኛና በቀለም ሁለተኛ ደረጃ ት/ቤቶች የተመዘገቡ ተማሪዎች ብዛት በክልል 1987
STUDENTS ENROLLED IN PRIMARY AND ACADEMIC SECONDARY SCHOOLS BY KILLIL 1994/95

ሠንጠረዥ አ -10(ሀ) TABLE P.10(A)

ክልል	የመንግሥት	የመንግሥት ያልሆኑ	ድምር	
1	309049	8675	317724	1
2	16033	-	16033	2
3	624146	5155	629301	3
4	1008914	55252	1064166	4
5	62581	543	63124	5
6	39316	-	39316	6
ደቡብ ኢትዮጵያ	756024	44466	800490	SOUTHERN-ETHIOPIA
12	19945	1941	21886	12
13	16258	3269	19527	13
14	283164	186762	469926	14
ድሬዳዋ	21752	6093	27845	DIRE DAWA
ድምር	3157182	312156	3469338	TOTAL
	GOVERNMENT	NON-GOVERNMENT	TOTAL	KILLIL

በአንደኛና በቀለም ሁለተኛ ደረጃ ት/ቤቶች የተመዘገቡ ተማሪዎች ብዛት በክልል 1988
STUDENTS ENROLLED IN PRIMARY AND ACADEMIC SECONDARY SCHOOLS BY KILLIL 1995/96

ሠንጠረዥ አ -10(ለ) TABLE P.10(B)

ክልል	የመንግሥት	የመንግሥት ያልሆኑ	ድምር	
1	325399	8534	333933	1
2	16033	-	16033	2
3	773531	6871	780402	3
4	1255111	71707	1326818	4
5	62581	543	63124	5
6	48189	-	48189	6
ደቡብ ኢትዮጵያ	1030345	43010	1073355	SOUTHERN-ETHIOPIA
12	22479	772	23251	12
13	18675	2362	21037	13
14	293365	182653	476018	14
ድሬዳዋ	22394	6118	28512	DIRE DAWA
ድምር	3868102	322570	4190672	TOTAL
	GOVERNMENT	NON-GOVERNMENT	TOTAL	KILLIL

በከፍተኛ ትምህርት ተቋሞች የተመዘገቡ ተማሪዎች ብዛት 1987

STUDENT ENROLLMENT IN INSTITUTES OF HIGHER LEARNING*1994/95

ሠንጠረዥ አ.11/ሀ/ TABLE P.11(a)

ኢንስቲቲዩሽን/ኮሌጅ/ፋኩልቲ/	ለዲግሪ	ለዲፕሎማ	ድምር	
ቅድመ ምረቃ	9351	5742	15093	UNDERGRADUATE
አዲስ አበባ ዩኒቨርስቲ	6979	1807	8786	ADDIS ABABA UNIVERSITY
አዋሳ እርሻ ኮሌጅ	203	294	497	AWASSA COLLEGE OF AGRICULTURE
ባሕር ዳር መምህራን ኮሌጅ	203	562	765	BAHIR DAR TEACHERS COLLEGE
ኢዱኬሽን ፋኩልቲ	260	281	541	FACULTY OF EDUCATION
ሶሻል ሳይንስ ኮሌጅ	1158	-	1158	COLLEGE OF SOCIAL SCIENCES
ሕግ ፋኩልቲ	259	-	259	FACULTY OF LAW
ከቋንቋዎች ጥናት ተቋም	312	-	312	INSTITUTE OF LANGUAGE STUDIES
ሳይንስ ፋኩልቲ	1846	-	1846	FACULTY OF SCIENCE
ላይብረሪ ሳይንስ	89	78	167	LIBRARY SCIENCE DEPT.
ሕክምና ፋኩልቲ/ ጉንደር/	269	245	514	COLLEGE OF MEDICAL SCIENCES (GONDER)
ሕክምና ፋኩልቲ/አዲስ አበባ/	353	-	353	FACULTY OF MEDICINE (ADDIS ABABA)
ፋርማሲ	97	-	97	SCHOOL OF PHARMACY
ቴክኖሎጂ ፋኩልቲ	974	219	1193	FACULTY OF TECHNOLOGY
የከብት ሕክምና ፋኩልቲ/ደ.ዘይት/	142	128	270	FACULTY OF VET.MEDICINE(DEBRE ZEIT)
የቢዝነስና ኢኮኖሚክስ ፋኩልቲ	814	-	814	FACULTY OF BUSINESS AND ECONOMICS
አምቦ እርሻ ኮሌጅ	-	189	189	AMBO COLLEGE OF AGRI.
ጅማ እርሻ ኮሌጅ	-	372	372	JIMMA COLLEGE OF AGRI.
ወንዶ ገነት የደን ኮሌጅ	-	132	132	WENDO GENET COLLEGE OF FORESTRY
ኮተቤ መምህራን ትምህርት ኮሌጅ	517	467	984	KOTEBE COLLEGE OF TEACHERS' EDUCATION
አርባ ምንጭ ዉሃ ቴክኖሎጂ	234	153	387	ARBA MINCH WATER TECHNOLOGY INSTITUTE
አዲስ አበባ የንግድ ሥራ ኮሌጅ	-	1304	1304	ADDIS ABABA COLLEGE OF COMMERCE
ፖሊቴክኒክ ኢንስት./ባህር ዳር/	-	338	338	BAHIR DAR POLYTECHNIC INSTITUTE
ጅማ የጤና ሳይንስ ተቋም	306	365	671	JIMMA HEALTH SCIENCE INSTITUTE
የከተማ ፕላን ኮሌጅ	N.A	N.A	N.A	COLLEGE OF URBAN PLANNING**
መቀሌ ቢዝነስ ኮሌጅ	-	331	331	MEKELLE BUSINESS COLLEGE
መቀሌ ዩኒቨርስቲ ኮሌጅ	74		74	MEKELLE UNIVERSITY COLLEGE
ናዝሬት ቴክኒካል ኮሌጅ	169	284	453	NAZERTH TECHNICAL COLLEGE
ዓለማያ ግብርና ዩኒቨርስቲ	1072	-	1072	ALEMAYA AGRICULTURAL UNIVERSITY
እርሻ ፋኩልቲ	979	-	979	FACULTY OF AGRICULTURE
የደን ፋኩልቲ	93	-	93	FACULTY OF FORESTRY
ከድህረ ምረቃ ት/ቤት	727	-	727	SCHOOL OF GRADUATE STUDIES
ዓለማያ ግብርና ዩኒቨርስቲ	47	-	47	ALEMAYA AGRICULTURAL UNIVERSITY
የእርሻ ፋኩልቲ	47	-	47	FACULTY OF AGRICULTURE
አዲስ አበባ ዩኒቨርስቲ	680	-	680	ADDIS ABABA UNIVERSITY
ከሶሻል ሳይንስ /ኮሌጅ/	65	-	65	COLLEGE OF SOCIAL SCIENCES
ከቋንቋዎች ጥናት ተቋም	55	-	55	INSTITUTE OF LANGUAGE STUDIES
የተፈጥሮ ሳይንስ ፋኩልቲ	124	-	124	FACULTY OF NATURAL SCIENCE
ሕክምና ፋኩልቲ	262	-	262	FACULTY OF MEDICINE
የቴክኖሎጂ ፋኩልቲ	17	-	17	FACULTY OF TECHNOLOGY
ኢዱኬሽን ፋኩልቲ	66	-	66	EDUCATION FACULTY
የቢዝነስና ኢኮኖሚክስ ፋኩልቲ	33	-	33	FACULTY OF BUSINESS AND ECONOMICS
ኢንፎርማቲሽን ሳይንስ	36	-	36	INFORMATION SCIENCE
ዲሞግራፊክ ትሬይኒንግና ሪሰርች ሴንተር	22	-	22	DEMOGRAPHIC TRAI.& RESEARCH CENTER
አጠቃላይ ድምር	10078	5742	15820	GRAND TOTAL
	DEGREE	DIPLOMA	TOTAL	INSTITUTION/COLLEGE/FACULTY

የተመዘገቡ ተማሪዎችን ብዛት የሚመለከቱ መረጃዎች አዲስ ተመዝጋቢዎችን፡ በድጋሚ ተመዝጋቢዎችንና ከቀዳሚው ሴሚስተር በመቀጠል የተመዘገቡትን ያጠቃልላል።

*The information on student enrollment consists of new admissions, readmissions and students continuing from the previous semester.

ቀድሞ የማዘጋጃ ቤት የቴክኒክ ኮሌጅ መባል ይታወቅ ነበር።

** Earlier known as Municipal Technical College.

በከፍተኛ ትምህርት ተቋሞች በማታ ትምህርት የተመዘገቡ ተማሪዎች/ሁሉም የቅድመ ምረቃ/ብዛት 1987
EXTENSION (EVENING) STUDENTS ENROLLMENT (ALL UNDERGRADUATE) IN INSTITUTES OF HIGHER LEARNING* 1994/95

ሠንጠረዥ አ.11/ለ/ TABLE P.11(b)

ኢንስቲቲዩሽን/ኮሌጅ/ፋኩልቲ	ለዲግሪ	ለዲፕሎማ	ድምር	
አዲስ አበባ ዩኒቨርስቲ	4619	4179	8798	ADDIS ABABA UNIVERSITY
አዋሳ እርሻ ኮሌጅ	-	367	367	AWASSA COLLEGE OF AGRI.
ባህር ዳር መምህራን ኮሌጅ	339	705	1044	BAHIR DAR TEACHERS COLLEGE
ኢዱኬሽን ፋኩልቲ	597	288	885	FACULTY OF EDUCATION
ከቋንቋዎች ጥናት ተቋም	355	217	572	INSTITUTE OF LANGUAGE STUDIES
ሕግ ፋኩልቲ	-	382	382	FACULTY OF LAW
ላይብረሪ ሳይንስ	198	106	304	LIBRARY SCIENCE DEPT.
ሶሻል ሳይንስ ኮሌጅ	819	-	819	COLLEGE OF SOCIAL SCIENCES
ሳይንስ ፋኩልቲ	-	657	657	FACULTY OF SCIENCE
ቴክኖሎጂ ፋኩልቲ	744	1163	1907	FACULTY OF TECHNOLOGY
የቢዝነስና ኢኮኖሚክስ ፋኩልቲ	1567	294	1861	FACULTY OF BUSINESS AND ECONOMICS
ዓለማያ እርሻ ኮሌጅ	-	626	626	ALEMAYA AGRICULTURAL UNIVERSITY
የተፈጥሮና ሶሻል ሳይንስ ክፍል	-	626	626	NATURAL AND SOCIAL SCIENCES DIVISION
አምቦ እርሻ ኮሌጅ	-	158	158	AMBO JUNIOR COLLEGE OF AGRI.
ጅማ እርሻ ኮሌጅ	-	176	176	JIMMA COLLEGE OF AGRI.
ኮተቤ መምህራን ትምህርት ኮሌጅ	111	1583	1694	KOTEBE COLLEGE OF TEACHERS' EDUCATION
አዲስ አበባ ንግድ ሥራ ኮሌጅ	-	2346	2346	ADDIS ABABA COLLEGE OF COMMERCE
ፖሊቴክኒክ ኢኒስቲትዩት/ባህር ዳር/	-	302	302	BAHIR DAR POLYTECHNIC INSTITUTE
መቀሌ ቢዝነስ ኮሌጅ	-	618	618	MEKELLE BUSINESS COLLEGE
አጠቃላይ ድምር	4730	9988	14718	GRAND TOTAL
	DEGREE	DIPLOMA	TOTAL	INSTITUTION/COLLEGE/FACULTY

የተመዘገቡ ተማሪዎችን ብዛት የሚመለከቱ መረጃዎች አዲስ ተመዝጋቢዎች፤ በድጋሚ ተመዝጋቢዎችንና ከቀዳሚዉ ሴሚስተር በመቀጠል የተመዘገቡትን ያጠቃልላል::

*The information on student enrollment consists of new admissions, readmissions and students continuing from the previous semester.

በከፍተኛ ትምህርት ተቋሞች የተመዘገቡ ተማሪዎች ብዛት 1988

STUDENT ENROLLMENT IN INSTITUTES OF HIGHER LEARNING 1995/96*

ሠንጠረዥ አ.12/ሀ/ TABLE P.12(a)

ኢንስቲቲዩሽን/ኮሌጅ/ፋኩልቲ/	ለዲግሪ	ለዲፕሎማ	ድምር	
ቅድመ ምረቃ	9680	6322	16002	UNDERGRADUATE
አዲስ አበባ ዩኒቨርስቲ	6249	1710	7959	ADDIS ABABA UNIVERSITY
አዋሳ እርሻ ኮሌጅ	210	312	522	AWASSA COLLEGE OF AGRICULTURE
ባሕር ዳር መምህራን ኮሌጅ	207	582	789	BAHIR DAR TEACHERS COLLEGE
ኢዱኬሽን ፋኩልቲ	277	357	634	FACULTY OF EDUCATION
ሶሻል ሳይንስ ኮሌጅ	1134	-	1134	COLLEGE OF SOCIAL SCIENCES
ሕግ ፋኩልቲ	260	-	260	FACULTY OF LAW
ከቋንቋዎች ጥናት ተቋም	238	-	238	INSTITUTE OF LANGUAGE STUDIES
ሳይንስ ፋኩልቲ	1699	-	1699	FACULTY OF SCIENCE
ላይብረሪ ሳይንስ	85	64	149	LIBRARY SCIENCE DEPT.
ሕክምና ፋኩልቲ/ ጉንደር/	N.A	N.A	N.A	COLLEGE OF MEDICAL SCIENCES (GONDER)
ሕክምና ፋኩልቲ/አዲስ አበባ/	302	30	332	FACULTY OF MEDICINE (ADDIS ABABA)
ፋርማሲ	108	-	108	SCHOOL OF PHARMACY
ቴክኖሎጂ ፋኩልቲ	907	203	1110	FACULTY OF TECHNOLOGY
የከብት ሕክምና ፋኩልቲ/ደ.ዘይት/	132	162	294	FACULTY OF VET.MEDICINE(DEBRE ZEIT)
የቢዝነስና ኢኮኖሚክስ ፋኩልቲ	690	-	690	FACULTY OF BUSINESS AND ECONOMICS
አምቦ እርሻ ኮሌጅ	-	190	190	AMBO COLLEGE OF AGRI.
ጅማ እርሻ ኮሌጅ	-	375	375	JIMMA COLLEGE OF AGRI.
ወንዶ ገነት የደን ኮሌጅ	-	143	143	WENDO GENET COLLEGE OF FORESTRY
ኮተቤ መምህራን ትምህርት ኮሌጅ	590	618	1208	KOTEBE COLLEGE OF TEACHERS' EDUCATION
አርባ ምንጭ ዉሃ ቴክኖሎጂ	193	177	370	ARBA MINCH WATER TECHNOLOGY INSTITUTE
አዲስ አበባ የንግድ ሥራ ኮሌጅ	-	1381	1381	ADDIS ABABA COLLEGE OF COMMERCE
ፖሊቴክኒክ ኢንስት./ባህር ዳር/	-	344	344	BAHIR DAR POLYTECHNIC INSTITUTE
ጅማ የጤና ሳይንስ ተቋም	492	372	864	JIMMA HEALTH SCIENCE INSTITUTE
ኢትዮጵያን ሲቪል ሰርቪስ ኮሌጅ	798	204	1002	ETHIOPIAN CIVIL SERVICE COLLEGE**
መቀሌ ቢዝነስ ኮሌጅ	-	393	393	MEKELLE BUSINESS COLLEGE
መቀሌ ዩኒቨርስቲ ኮሌጅ	N.A	N.A	N.A	MEKELLE UNIVERSITY COLLEGE
ናዝሬት ቴክኒካል ኮሌጅ	191	415	606	NAZERTH TECHNICAL COLLEGE
ዓለማያ ግብርና ዩኒቨርስቲ	1167	-	1167	ALEMAYA AGRICULTURAL UNIVERSITY
እርሻ ፋኩልቲ	1042	-	1042	FACULTY OF AGRICULTURE
የደን ፋኩልቲ	125	-	125	FACULTY OF FORESTRY
ከድህረ ምረቃ ት/ቤት	788	-	788	SCHOOL OF GRADUATE STUDIES
ዓለማያ ግብርና ዩኒቨርስቲ	69	-	69	ALEMAYA AGRICULTURAL UNIVERSITY
የእርሻ ፋኩልቲ	69	-	69	FACULTY OF AGRICULTURE
አዲስ አበባ ዩኒቨርስቲ	719	-	719	ADDIS ABABA UNIVERSITY
ከሶሻል ሳይንስ /ኮሌጅ/	70	-	70	COLLEGE OF SOCIAL SCIENCES
ከቋንቋዎች ጥናት ተቋም	66	-	66	INSTITUTE OF LANGUAGE STUDIES
የተፈጥሮ ሳይንስ ፋኩልቲ	142	-	142	FACULTY OF NATURAL SCIENCE
ሕክምና ፋኩልቲ	262	-	262	FACULTY OF MEDICINE
የቴክኖሎጂ ፋኩልቲ	20	-	20	FACULTY OF TECHNOLOGY
ኢዱኬሽን ፋኩልቲ	73	-	73	EDUCATION FACULTY
የቢዝነስና ኢኮኖሚክስ ፋኩልቲ	39	-	39	FACULTY OF BUSINESS AND ECONOMICS
ኢንፎርሜሽን ሳይንስ	31	-	31	INFORMATION SCIENCE
ዲሞግራፊክ ትሬይኒንግና ሪሰርች ሴንተር	16	-	16	DEMOGRAPHIC TRAI.& RESEARCH CENTER
አጠቃላይ ድምር	10468	6322	16790	GRAND TOTAL
	DEGREE	DIPLOMA	TOTAL	INSTITUTION/COLLEGE/FACULTY

የተመዘገቡ ተማሪዎችን ብዛት የሚመለከቱ መረጃዎች አዲስ ተመዝጋቢዎችን፡ በድጋሚ ተመዝጋቢዎችንና ከቀዳሚው ሴሚስተር በመቀጠል የተመዘገቡትን ያጠቃልላል::

*The information on student enrollment consists of new admissions, readmissions and students continuing from the previous semester.

ቀድሞ የከተማ ፕላን ኮሌጅ በመባል ይታወቅ ነበር::

** Earlier known as urban planning College.

በከፍተኛ ትምህርት ተቋሞች በማታ ትምህርት የተመዘገቡ ተማሪዎች/ሁሉም የቅድመ ምረቃ/ብዛት 1988
EXTENSION (EVENING) STUDENTS ENROLLMENT (ALL UNDERGRADUATE) IN INSTITUTES OF HIGHER LEARNING* 1995/96

ሠንጠረዥ አ.12/ለ/ TABLE P.12(b)

ኢንስቲቲዩሽን/ኮሌጅ/ፋኩልቲ	ለዲግሪ	ለዲፕሎማ	ድምር	
አዲስ አበባ ዩኒቨርስቲ	4600	4737	9337	ADDIS ABABA UNIVERSITY
አዋሳ እርሻ ኮሌጅ	-	506	506	AWASSA COLLEGE OF AGRI.
ባህር ዳር መምህራን ኮሌጅ	409	1131	1540	BAHIR DAR TEACHERS COLLEGE
ኢዱኬሽን ፋኩልቲ	663	350	1013	FACULTY OF EDUCATION
ከቋንቋዎች ጥናት ተቋም	353	215	568	INSTITUTE OF LANGUAGE STUDIES
ሕግ ፋኩልቲ	-	463	463	FACULTY OF LAW
ላይብረሪ ሳይንስ	199	100	299	LIBRARY SCIENCE DEPT.
ሶሻል ሳይንስ ኮሌጅ	830	-	830	COLLEGE OF SOCIAL SCIENCES
ሳይንስ ፋኩልቲ	-	572	572	FACULTY OF SCIENCE
ቴክኖሎጂ ፋኩልቲ	694	1146	1840	FACULTY OF TECHNOLOGY
የቢዝነስና ኢኮኖሚክስ ፋኩልቲ	1452	254	1706	FACULTY OF BUSINESS AND ECONOMICS
ዓለማያ እርሻ ኮሌጅ	-	936	936	ALEMAYA AGRICULTURAL UNIVERSITY
የተፈጥሮና ሶሻል ሳይንስ ክፍል	-	936	936	NATURAL AND SOCIAL SCIENCES DIVISION
አምቦ እርሻ ኮሌጅ	-	380	380	AMBO JUNIOR COLLEGE OF AGRI.
ጅማ እርሻ ኮሌጅ	-	222	222	JIMMA COLLEGE OF AGRI.
ኮተቤ መምህራን ትምህርት ኮሌጅ	-	2604	2604	KOTEBE COLLEGE OF TEACHERS' EDUCATION
አዲስ አበባ ንግድ ሥራ ኮሌጅ	-	2197	2197	ADDIS ABABA COLLEGE OF COMMERCE
ፖሊቴክኒክ ኢንስቲትዩት/ባህር ዳር/	-	331	331	BAHIR DAR POLYTECHNIC INSTITUTE
መቀሌ ቢዝነስ ኮሌጅ	-	457	457	MEKELLE BUSINESS COLLEGE
አጠቃላይ ድምር	4600	11864	16464	GRAND TOTAL
	DEGREE	DIPLOMA	TOTAL	INSTITUTION/COLLEGE/FACULTY

የተመዘገቡ ተማሪዎችን ብዛት የሚመለከቱ መረጃዎች አዲስ ተመዝጋቢዎችን፣ በድጋሚ ተመዝጋቢዎችንና ከቀዳሚዉ ሴሚስተር በመቀጠል የተመዘገቡትን ያጠቃልላል::

*The information on student enrollment consists of new admissions, readmissions and students continuing from the previous semester.

ከከፍተኛ ትምህርት ተቋሞች በልዩ ልዩ የትምህርት መስኮች የተመረቁ 1987
GRADUATES OF INSTITUTES OF HIGHER LEARNING BY FIELD OF STUDY, 1994/95

ሠንጠረዥ አ.13/ሀ/ TABLE P.13(a)

የተመረቁበት የትምህርት ዓይነት	በዲግሪ	በዲፕሎማ	ድምር	
በዲፕሎማና በመጀመሪያ ዲግሪ	1405	1874	3279	DIPLOMA AND FIRST DEGREE
ዓለማያ ግብርና ዩኒቨርስቲ	N.A	N.A	N.A	ALEMAYA UNIVERSITY OF AGRICULTURE
እርሻ ፋኩልቲ	N.A	N.A	N.A	FACULTY OF AGRICULTURE
እርሻ ኢኮኖሚክስ	-	-	-	AGRICULTURAL ECONOMICS
እርሻ ምህንድስና	-	-	-	AGRICULTURAL ENGINEERING
የእንስሳት ሳይንስ	-	-	-	ANIMAL SCIENCE
የእፅዋት ሳይንስ	-	-	-	PLANT SCIENCE
የደረቅ አካባቢ ውሃና አፈር አጠባበቅ	-	-	-	ARID-Z SOIL AND WATER CONSERVATION
የደረቅ አካባቢ እህል ምርት	-	-	-	ARID -Z CROP PRODUCTION
የደን ፋኩልቲ	N.A	N.A	N.A	FACULTY OF FORESTRY
ደን	-	-	-	FORESTRY
አዲስ አበባ ዩኒቨርስቲ	1256	614	1870	ADDIS ABABA UNIVERSITY
አዋሳ እርሻ ኮሌጅ	26	119	145	AWASSA COLI EGE OF AGRICULTURE
የእርሻ ምሕንድስናና መካናይዜሽን	11	45	56	AGRICULTURAL ENGINER. AND MECHANICS
እህል ምርትና እንክብካቤ	-	-	-	CROP PRODUCTION AND PROTECTION
የእንስሳት ፕሮዳክሽንና ሬንጅላንድ ማኔጅ	15	1	16	ANIMAL PRODUCTION & RANGELAND MGT.
የባልትና ሳይንስና ቴክኖሎጂ	-	24	24	HOME SCIENCE AND TECHNOLOGY
የዕፅዋት ፕሮዳክሽንና ድራይላንድ ፋርሚንግ	-	6	6	PLANT PRODUCTION & DRY LAND FAR.
አጠቃላይ እርሻ	-	43	43	GENERAL AGRICULTURE
ባህር ዳር መምህራን ኮሌጅ	23	203	226	BAHIR DAR TEACHERS COLLEGE
የጎልማሶች ትምህርት	-	24	24	ADULT EDUCATION
ሥነ ሕይወት/ባዮሎጂ/	-	22	22	BIOLOGY
ቅመማ/ኬሚስትሪ/	-	15	15	CHEMISTRY
ማቲማቲክስ	-	22	22	MATHEMATICS
)ፔዳጐጂካል ሳይንስ	23	-	23	PEDAGOGICAL SCIENCE
ፊዚክስ	-	17	17	PHYSICS
ጂኣግራፊ	-	27	27	GEOGRAPHY
እንግሊዝኛ	-	28	28	ENGLISH
አማርኛ	-	31	31	AMHARIC
ታሪክ	-	17	17	HISTORY
ኢዱኬሽን ፋኩልቲ	48	85	133	FACULTY OF EDUCATION
ኢዱኬሽናል አድሚንስትሬሽን	17	74	91	EDUCATIONAL ADMINSTRATION
ኢዱኬሽናል ሥነ ልቦና/ሳይኮሎጂ/	15	-	15	EDUCATIONAL PSYCHOLOGY
አውቶሞቲቭ	-	3	3	AUTOMOTIVE
ንግድ ሥራ ትምህርት	16	7	23	BUSINESS EDUCATION
ኤሌክትሪሲቲ	-	1	1	ELECTRICITY
ድራፍቲንግ	-	-	-	DRAFTING
ሚታል	-	-	-	METAL
ሶሻል ሳይንስ ኮሌጅ	89	-	89	COLLEGE OF SOCIAL SCIENCES
አካውንቲንግ	-	-	-	ACCOUNTING
ኢኮኖሚክስ	-	-	-	ECONOMICS
ሶሽዮሎጂና ሶሻል አድሚንስትሬሽን	25	-	25	SOCIOLOGY AND SOCIAL ADMINISTRATION
ጂኣግራፊ	26	-	26	GEOGRAPHY
ታሪክ	16	-	16	HISTORY
ማኔጅመንት	-	-		MANAGEMENT
የሕዝብ አስተዳደር	-	-	-	PUBLIC ADMINSTRATION
ፍልስፍና	-	-	-	PHILOSOPHY
ፖለቲካል ሳይንስና ኢንተ. ግንኙነት	22	-	22	POLITICAL SCIENCE AND INT. RELATION

ሠንጠረዥ አ.13/ሀ/ የቀጠለ TABLE P.13(a) CONt'D

የተመረቁበት የትምህርት ዓይነት	በዲግሪ	በዲፕሎማ	ድምር	
የቢዝነስና ኢኮኖሚክስ ፋኩልቲ	265	-	265	FACULTY OF BUSINESS AND ECONOMICS
አካውንቲንግ	88	-	88	ACCOUNTING
ኢኮኖሚክስ	71	-	71	ECONOMICS
ማኔጅመንት	68	-	68	MANAGEMENT
የሕዝብ አስተዳደር	38	-	38	PUBLIC ADMINISTRATION
ሕግ ፋኩልቲ	63	-	63	FACULTY OF LAW
ሕግ	63	-	63	LAW
ከቋንቋዎች ጥናት ተቋም	79	-	79	INSTITUTE OF LANGUAGE STUDIES
የኢትዮጵያ ቋንቋዎችና ሥነ ጽሑፍ	20	-	20	ETHIOPIAN LANGUAGE AND LITERATURE
የውጭ ቋንቋዎችና ሥነ ጽሑፍ	44	-	44	FOREIGN LANGUAGE AND LITERATURE
ሥነ ኪነት	15	-	15	THEATER ARTS
ሳይንስ ፋኩልቲ	303	-	303	FACULTY OF SCIENCE
ሥነ ሕይወት/ባዮሎጂ/	31	-	31	BIOLOGY
ቅመማ/ኬሚስትሪ/	63	-	63	CHEMISTRY
ጂኦሎጂ	72	-	72	GEOLOGY
ማቲማቲክስ	47	-	47	MATHEMATICS
ፊዚክስ	38	-	38	PHYSICS
ስታቲስቲክስ	52	-	52	STATISTICS
ሕክምና ፋኩልቲ/ጎንደር/	39	83	122	COLLEGE OF MEDICAL SCIENCE (GONDER)
ሳኒተሪ ሳይንስ	3	36	39	SANITARY SCIENCE
አጠቃላይ ነርሲንግ	-	47	47	COMPREHENSIVE NURSING
ሕክምና	36	-	36	MEDICINE (MD)
ሕክምና ፋኩልቲ/አዲስ አበባ/	61	-	61	FACULTY OF MEDICINE (ADDIS ABABA)
አድቫንስድ ለርኒግ	-	-	-	ADVANCED LEARNING
ሕክምና	61	-	61	MEDICINE
ላይብረሪ ሳይንስ	14	31	45	LIBRARY SCIENCE DEPARTMENT
ላይብረሪ ሳይንስ	14	31	45	LIBRARY SCIENCE
ፋርማሲ	19	-	19	SCHOOL OF PHARMACY
ፋርማሲ	19	-	19	PHARMACY
ቴክኖሎጂ ፋኩልቲ	202	53	255	FACULTY OF TECHNOLOGY
አርክቴክቸርና የከተማ ፕላን	23	-	23	ARCHITECTURE AND TOWN PLANNING
ሕንፃ መሀንዲስነት	-	53	53	BUILDING ENGINEERING
ሲቪል መሀንዲስነት	75	-	75	CIVIL ENGINEERING
መካኒካል መሀንዲስነት	44	-	44	MECHANICAL ENGINEERING
ኬሚካል መሀንዲስነት	20	-	20	CHEMICAL ENGINEERING
ኤሌክትሪካል መሀንዲስነት	40	-	40	ELECTRICAL ENGINEERING
የከብት ሕክምና ፋኩልቲ (ደብረዘይት)	25	40	65	FACULTY OF VETRANARY MEDICINE (DEBRE ZEIT)
የእንስሳት ጤና አጠባበቅ	-	40	40	ANIMAL HEALTH
የከብት ሕክምና	25	-	25	VETERINARY MEDICINE
መቀሌ ቢዝነስ ኮሌጅ	-	148	148	MEKELLE BUSINESS COLLEGE
አካውንቲንግ	-	53	53	ACCOUNTING
ባንክና ፋይናንስ	-	35	35	BANKING & FINANCE
ማኔጅመንት	-	30	30	MANAGEMENT
ሴክሬታሪያል ሳይንስና የቢሮ ማኔጅመንት	-	30	30	SECRETERIAL SCIENCE & OFFICE MAGT.
አምቦ እርሻ ኮሌጅ	-	73	73	AMBO JUNIOR COLLEGE OF AGRI.
አጠቃላይ እርሻ	-	73	73	GENERAL AGRICULTURE
ጅማ እርሻ ኮሌጅ	-	162	162	JIMMA COLLEGE OF AGRICULTURE
አጠቃላይ እርሻ	-	98	98	GENERAL AGRICULTURE
የዕፅዋት ሳይንስ	-	37	37	PLANT SCIENCE
የእንስሳት ሳይንስ	-	27	27	ANIMAL SCIENCE

የተመረቁበት የትምህርት ዓይነት	በዲግሪ	በዲፕሎማ	ድምር	
ኮተቤ መምህራን ትምህርት ኮሌጅ	65	161	226	KOTEBE COLLEGE OF TEACHERS'EDUCATION
ሥነ ህይወት/ባዮሎጂ/	-	22	22	BIOLOGY
ንግድ ሥራ ትምህርት	-	14	14	BUSINESS EDUCATION
ትመማ/ኬሚስትሪ/	-	11	11	CHEMISTRY
እንግሊዘኛ ቋንቋ	19	16	35	ENGLISH LANGUAGE
የኢትዮጵያ ቋንቋዎች	-	18	18	ETHIOPIAN LANGUAGES
ጂኦግራፊ	-	21	21	GEOGRAPHY
ጤናና የአካል ማሠልጠኛ ትምህርት	15	12	27	HEALTH AND PHISICAL EDUCATION
ታሪክ	-	20	20	HISTORY
የባልትና ሳይንስ	-	11	11	HOME ECONOMICS
ማቲማቲክስ	31	12	43	MATHEMATICS
የብረታብረት ቴክኖሎጂ	-	-	-	METAL TECHNOLOGY
ፊዚክስ	-	4	4	PHYSICS
ፖለቲካል ኢዱኬሽን	-	-	-	POLITICAL EDUCATION
አዲስ አበባ የንግድ ሥራ ኮሌጅ	-	336	336	ADDIS ABABA COLLEGE OF COMMERCE
አካውንቲንግ	-	163	163	ACCOUNTING
ባንክና ፋይናንስ	-	42	42	BANKING AND FINANCE
ሴክሬታሪያል ሳይንስና የቢሮ ማኔጅመንት	-	68	68	SECRETARIAL SCIENCE & OFFICE MGT.
ዕቃ ግዥና ስፕላይ ማኔጅመንት	-	14	14	PURCHASING AND SUPPLY MANAGEMENT
ማርኬቲንግ ማኔጅመንት	-	38	38	MARKETING MANAGEMENT
ፐርሶኔል ማኔጅመንት	-	11	11	PERSONNEL MANAGEMENT
ፖሊቴክኒክ ኢንስቲትዩት/ባህር ዳር/	-	88	88	BAHIR DAR POLYTECHNIC INST.
የእርሻ መካኒክስ	-	17	17	AGROMECHANIC TECHNOLOGY
የኤሌክትሪክ ቴክኖሎጂ	-	17	17	ELECTRICAL TECHNOLOGY
የኢንዱስትሪ ቅመማ	-	18	18	INDUSTRIAL CHEMISTRY
የብረታብረት ቴክኖሎጂ	-	18	18	METAL TECHNOLOGY
የጨርቃጨርቅ ቴክኖሎጂ	-	4	4	TEXTILE TECHNOLOGY
የእንጨት ቴክኖሎጂ	-	14	14	WOOD TECHNOLOGY
ጅማ የጤና ሳይንስ ተቋም	42	93	135	JIMMA INSTITUTEOF HEALTH SCIENCE
አጠቃላይ ነርሲንግ	-	27	27	COMPREHENSIVE NURSING
ሕክምና	42	-	42	MEDICINE
ላብራቶሪ ቴክኒሽያን	-	19	19	LABORATORY TECHNICIANS
ፋርማሲ ቴክኒሽያን	-	32	32	PHARMACY TECHNICIANS
ሳኒተሪ ቴክኒሽያን	-	15	15	SANITARY TECHNICIANS
የከተማ ፕላን ኮሌጅ	-	50	50	COLLEGE OF URBAN PLANNING**
ከፍተኛ ቴክኒሽያን	-	50	50	HIGHER TECHNCIANS
አርባምንጭ ውሃ ቴክኖሎጂ ተቋም	42	22	64	ARBA MINCH WATER TECHNOLOGY INST.
ሃይድሮሊክስ ምህንድስና	16	-	16	HYDRAULICS ENGINEERING
ኢሪጌሽንና ድሬኔጅ ምህንድስና	14	-	14	IRRIGATION AND DRAINAGE ENGINEERING
ዋተር ሰፕላይና ሳኒተሪ ምህንድስና	12	22	34	WATER SUPPLY & SANITARY ENGINEERING
ሶይል ላቦራቶሪ ምህንድስና	-	-	-	SOIL LABORATORY TECHNICIAN
ወንዶ ገነት የደን ኮሌጅ	-	41	41	WONDO GENET COLLEGE OF FORESTRY
ደን	-	41	41	FORESTRY
ናዝሬት ቴክኒካል ኮሌጅ	-	86	86	NAZRETH TECHNICAL COLLEGE
ኢንዱስትሪያል ኢዱኬሽን	-	37	37	INDUSTRIAL EDUCATION(TEACHERS)
አውቶሞቲቭ ቴክኖሎጂ	-	8	8	AUTOMOTIVE TECHNOLOGY
ኮንስትራክሽን ቴክኖሎጂ	-	11	11	CONSTRUCTION TECHNOLOGY
ድራፍቲንግ ቴክኖሎጂ	-	6	6	DRAFTING TECHNOLOGY
ኤሌክትሪሲቲ/ኤሌክትሮኒክስ ቴክኖሎጂ	-	9	9	ELECTRICITY/ELECTRONICS TECHNOLOGY
ማንፋክቸሪንግ ቴክኖሎጂ	-	5	5	MANUFACTURING TECHNOLOGY
ሰርቬይንግ ቴክኖሎጂ	-	10	10	SURVEYING TECHNOLOGY

ሠንጠረዥ አ.13/ሀ/ የቀጠለ TABLE P.13(a) CONt'D

የተመረቁበት የትምህርት ዓይነት	በዲግሪ	በዲፕሎማ	ድምር	
ከድህረ ምረቃ ት/ቤት	189	-	189	SCHOOL OF GRADUATE STUDIES
ዓለማያ የግብርና ዩኒቨርስቲ	N.A	N.A	N.A	ALEMAYA UNIVERSITY OF AGRICULTURE
እርሻ ፋኩልቲ	-	-	-	FACULTY OF AGRICULTURE
የእንስሳት እርባታ	-	-	-	ANIMAL BREEDING
የእርሻ ኢኮኖሚክስ	-	-	-	AGRICULTURAL ECONOMICS
የእንስሳት ፕሮዳክሽን	-	-	-	ANIMAL PRODUCTION
አግሮኖሚ	-	-	-	AGRONOMY
ሰብል ጥበቃ	-	-	-	CROP PROTECTION
አዲስ አበባ ዩኒቨርስቲ	189		189	ADDIS ABABA UNIVERSITY
ሶሻል ሳይንስ ኮሌጅ	16	-	16	COLLEGE OF SOCIAL SCIENCES
ታሪክ	5		5	HISTORY
ጂኦግራፊ	4	-	4	GEOGRAPHY
ሶሻል አንትሮፖሎጂ	7	-	7	SOCIAL ANTROPOLOGY
ዲሞግራፊክ ትሬኒንግና ሪሰርች ሴንተር	7	-	7	DEMOGRAPHIC TRAINING & RESEARCH CEN.
ዲሞግራፊ	7	-	7	DEMOGRAPHY
የቢዝነስና ኢኮኖሚክስ ፋኩልቲ	14	-	14	FACULTY OF BUSINESS AND ECONOMICS
ኢኮኖሚክ ፖሊሲ አናሊሲስ	14		14	ECONOMIC POLICY ANALYSIS
ኢንፎርሜሽን ሳይንስ	14	-	14	SCHOOL OF INFORMATION SCIENCE
ኢዱኬሽን ፋኩልቲ	16	-	16	FACULTY OF EDUCATION
ካሪኩለምና ኢንስትራክሽን	2	-	2	CURRICULUM AND INSTRUCTION
ኢዱኬሽናል ሥነ ልቦና/ሳይኮሎጂ/	9	-	9	EDUCATIONAL PSYCOLOGY
ኢዱኬሽናል አድሚንስትሬሽን	5	-	5	EDUCATIONAL ADMINSTRATION
የቋንቋዎች ጥናት ተቋም	18	-	18	INSTITUTE OF LANGUAGE STUDIES
ሥነ ጽሑፍ	3	-	3	LITERATURE
እንግሊዝኛን እንደ ሁለተኛ ቋንቋ	9	-	9	TEACHING ENGLISH AS A FOREIGN LANG.
ቲም	5	-	5	TEAM
እንግሊዝኛን እንደ ሁ/ቋንቋ /ፒ ኤች ዲ/	1	-	1	TEFL /PH.D/
ቴክኖሎጂ ፋኩልቲ	2	-	2	FACULTY OF TECHNOLOGY
ሲቪል ምህንድስና	2	-	2	CIVIL ENGINEERING
ኤሌክትሪካል ምህንድስና	-	-	-	ELECTRICAL ENGINEERING
የተፈጥሮ ሳይንስ ፋኩልቲ	38	-	38	FACULTY OF NATURAL SCIENCE
ሥነ ህይወት/ባዮሎጂ/	3	-	3	BIOLOGY
ሥነ ህይወት/ባዮሎጂ/ /ፒ ኤች ዲ/	2	-	2	BIOLOGY/PH.D/
ቅመማ/ኬሚስትሪ/	9	-	9	CHEMISTRY
ቅመማ/ኬሚስትሪ/ /ፒ ኤች ዲ/	1	-	1	CHEMISTRY/PH.D/
ማቲማቲክስ	7	-	7	MATHEMATICS
ፊዚክስ	10	-	10	PHISICS
ስታትስቲክስ	5	-	5	STATISTICS
ጂኦሎጂ	1	-	1	GEOLOGY
ሕክምና ፋኩልቲ/አዲስ አበባ/	64	-	64	FACULTY OF MEDICINE
የውስጥ ሕክምና	7	-	7	INTERNAL MEDICINE
አንስቲዮሎጂ	1	-	1	ANAESTHESIOLOGY
አፕታልሞሎጂ	7	-	7	OPTHALMOLOGY
ፓፔዲያትሪክስና የሕፃናት ጤና	10	-	10	PAEDIATRICS AND CHILD HEALTH
ኮሚዩኒቲ ሄልዝ	17	-	17	COMMUNITY HEALTH
ሕክምና	-	-	-	MEDICINE
ቀዶ ጥገና	20	-	20	SURGERY
ፊዚዮሎጂ	-	-	-	PHYSIOLOGY
አብስትሪክስና ጋይናኮሎጂ	1	-	1	OBSTETRICS AND GYNAECOLOGY
ራድዮሎጂ	1	-	1	RADIOLOGY
አጠቃላይ ድምር	1594	1874	3468	GRAND TOTAL
	DEGREE	DIPLOMA	TOTAL	FIELD OF GRADUATION

ሠንጠረዥ አ.13/ሀ/ የቀጠለ TABLE P.13(a) CONt'D

የተመረቁበት የትምህርት ዓይነት	በዲግሪ	በዲፕሎማ	ድምር	
ድህረ ምረቃ ት/ቤት				SCHOOL OF GRADUATE STUDIES
ዓለማያ የግብርና ዩኒቨርስቲ	N.A	N.A	N.A	ALEMAYA UNIVERSITY OF AGRICULTURE
እርሻ ፋኩልቲ	-	-	-	FACULTY OF AGRICULTURE
የእንስሳት እርባታ	-	-	-	ANIMAL BREEDING
የእርሻ ኢኮኖሚክስ	-	-	-	AGRICULTURAL ECONOMICS
የእንስሳት ፕሮዳክሽን	-	-	-	ANIMAL PRODUCTION
አግሮኖሚ	-	-	-	AGRONOMY
ሰብል ጥበቃ	-	-	-	CROP PROTECTION
አዲስ አበባ ዩኒቨርስቲ	189		189	ADDIS ABABA UNIVERSITY
ሶሻል ሳይንስ ኮሌጅ	16	-	16	COLLEGE OF SOCIAL SCIENCES
ታሪክ	5		5	HISTORY
ጂኦግራፊ	4	-	4	GEOGRAPHY
ሶሻል አንትሮፖሎጂ	7	-	7	SOCIAL ANTROPOLOGY
ዲሞግራፊክ ትሬኒግና ሪሰርች ሴንተር	7	-	7	DEMOGRAPHIC TRAINING & RESEARCH CEN.
ዲሞግራፊ	7	-	7	DEMOGRAPHY
የቢዝነስና ኢኮኖሚክስ ፋኩልቲ	14	-	14	FACULTY OF BUSINESS AND ECONOMICS
ኢኮኖሚክ ፖሊሲ አናሊሲስ	14		14	ECONOMIC POLICY ANALYSIS
ኢንፎርሜሽን ሳይንስ	14	-	14	SCHOOL OF INFORMATION SCIENCE
ኢዱኬሽን ፋኩልቲ	16	-	16	FACULTY OF EDUCATION
ካሪኩለምና ኢንስትራክሽን	2	-	2	CURRICULUM AND INSTRUCTION
ኢዱኬሽናል ሥነ ልቦና/ሳይኮሎጂ/	9	-	9	EDUCATIONAL PSYCOLOGY
ኢዱኬሽናል አድሚንስትሬሽን	5	-	5	EDUCATIONAL ADMINSTRATION
የቋንቋዎች ጥናት ተቋም	18	-	18	INSTITUTE OF LANGUAGE STUDIES
ሥነ ጽሑፍ	3	-	3	LITERATURE
እንግሊዝኛን እንደ ሁለተኛ ቋንቋ	9	-	9	TEACHING ENGLISH AS A FOREIGN LANG.
ቲም	5	-	5	TEAM
እንግሊዝኛን እንደ ሁ/ቋንቋ /ፒ-ኤች-ዲ/	1	-	1	TEFL /PH.D/
ቴክኖሎጂ ፋኩልቲ	2	-	2	FACULTY OF TECHNOLOGY
ሲቪል ምህንድስና	2	-	2	CIVIL ENGINEERING
ኤሌክትሪካል ምህንድስና	-	-	-	ELECTRICAL ENGINEERING
የተፈጥሮ ሳይንስ ፋኩልቲ	38	-	38	FACULTY OF NATURAL SCIENCE
ሥነ ህይወት/ባዮሎጂ/	3	-	3	BIOLOGY
ሥነ ህይወት/ባዮሎጂ/ /ፒ-ኤች-ዲ/	2	-	2	BIOLOGY/PH.D/
ቅመማ/ኬሚስትሪ/	9	-	9	CHEMISTRY
ቅመማ/ኬሚስትሪ/ /ፒ-ኤች-ዲ/	1	-	1	CHEMISTRY/PH.D/
ማቲማቲክስ	7	-	7	MATHEMATICS
ፊዚክስ	10	-	10	PHISICS
ስታትስቲክስ	5	-	5	STATISTICS
ጂኦሎጂ	1	-	1	GEOLOGY
ሕክምና ፋኩልቲ/አዲስ አበባ/	64	-	64	FACULTY OF MEDICINE
የውስጥ ሕክምና	7	-	7	INTERNAL MEDICINE
አንስቲዮሎጂ	1	-	1	ANAESTHESIOLOGY
አፕታልሞሎጂ	7	-	7	OPTHALMOLOGY
ፔዲያትሪክስና የሕፃናት ጤና	10	-	10	PAEDIATRICS AND CHILD HEALTH
ኮሚዩኒቲ ሄልዝ	17	-	17	COMMUNITY HEALTH
ሕክምና	-	-	-	MEDICINE
ቀዶ ጥገና	20	-	20	SURGERY
ፊዚዮሎጂ	-	-	-	PHYSIOLOGY
አብስትሪክስና ጋይናኮሎጂ	1	-	1	OBSTETRICS AND GYNAECOLOGY
ራድዮሎጂ	1	-	1	RADIOLOGY
አጠቃላይ ድምር	1594	1874	3468	GRAND TOTAL
	DEGREE	DIPLOMA	TOTAL	FIELD OF GRADUATION

በከፍተኛ ትምህርት ተቋሞች በልዩ ልዩ የትምህርት መስኮች በማታ ትምህርት የተመረቁ/ሁሉም በዲፕሎማና መጀመሪያ ዲግሪ/ብዛት1987
EXTENSION GRADUATES (ALL DIPLOMA AND FIRST DEGREE) OF INSTITUTES OF HIGHER LEARNING BY FIELD OF STUDY 1994/95

ሠንጠረዥ አ.13/ለ/ TABLE P.13(b)

የተመረቁበት የትምህርት ዓይነት	በዲግሪ	በዲፕሎም	ድምር	
አለማያ ግብርና ዩኒቨርስቲ	N.A	N.A	N.A	ALEMAYA UNIVERSITY OF AGRICULTURE
ተፈጥሮ ሶሻል ሳይንስ ክፍል	-	-	-	NATURAL & SOC. SCIENCE DIVISION
አዲስ አበባ ዩኒቨርስቲ	292	483	775	ADDIS ABABA UNIVERSITY
አዋሳ እርሻ ኮሌጅ	-	41	41	AWASSA COLLEGE OF AGRICULTURE
የእርሻ ምሕንድስናና ሚካናይዜሽን	-	6	6	AGRICULTURE ENGINEERING AND MECHAN.
የባልትና ሳይንስና ቴክኖሎጂ	-	34	34	HOMECONOMICS AND TECHNOLOGY
የዕፅዋትፕሮዳክሽንና ድራይላንድ ፋርሚንግ	-	1	1	PLANT PRODUCTION AND DLF
አጠቃላይ እርሻ	-	-	-	GENERAL AGRICULTURE
መምህራን ኮሌጅ/ባህር ዳር/	-	50	50	BAHIR DAR TEACHERS COLLEGE
ባዮሎጂ	-	1	1	BIOLOGY
ጂኦግራፊ	-	27	27	GEOGRAPHY
እንግሊዝኛ	-	20	20	ENGLISH
አማርኛ	-	2	2	AMHARIC
ኢዱኬሽን ፋኩልቲ	45	58	103	FACULTY OF EDUCATION
ኢዱኬሽናል አድሚኒስትሬሽን	6	42	48	EDUCATIONAL ADMINSTRATION
ቴክኒካል መምህራን ማሠልጠኛ	-	-	-	TECHNICAL TEACHERS' EDUCATION
ቢዝነስ ኢዱኬሽን	39	16	55	BUSINESS EDUCATION
አውቶሞቲቭ ቴክኖሎጂ	-	-	-	AUTOMOTIVE TECHNOLOGY
ሶሻል ሳይንስ ኮሌጅ	60	-	60	COLLEGE OF SOCIAL SCIENCES
አካውንቲንግ	-	-	-	ACCOUNTING
ኢኮኖሚክስ	-	-	-	ECONOMICS
ሶሺዎሎጂና የሕዝብ አስተዳደር	33	-	33	SOCIOLOGY AND SOCIAL ADMINISTRATION
ጅኦግራፊ	9	-	9	GEOGRAPHY
ማኔጅመንት	-	-	-	MANAGEMENT
ፖለቲካል ሳይንስና የሕዝብ ግንኙነት	18	-	18	PSIR
ቢዝነስና ኢኮኖሚክስ ፋኩልቲ	142	48	190	FACULTY OF BUSINESS & ECONOMICS
አካውንቲንግ	55	21	76	ACCOUNTING
ኢኮኖሚክስ	36	-	36	ECONOMICS
ማኔጅመንት	49	-	49	MANAGEMENT
የሕዝብ አስተዳደር	2	-	2	PUBLIC ADMINISTRATION
ሱፐርቫይዘሪ ማኔጅመንት	-	27	27	SUPERVISORY MANAGEMENT
የሕግ ፋኩልቲ	-	41	41	FACULTY OF LAW
ሕግ	-	41	41	LAW
የቋንቋዎች ጥናት ተቋም	24	45	69	INSTITUTE OF LANGUAGE STUDIES
የኢትዮጵያ ቋንቋዎችና ሥነ ጽሑፍ	3	24	27	ETHIOPIAN LANGUAGES AND LITERATURE
የውጭ ቋንቋዎችና ሥነ ጽሑፍ	21	21	42	FOREIGN LANGUAGES AND LITERATURE
የሳይንስ ፋኩልቲ	-	84	84	FACULTY OF SCIENCE
ባዮሎጂ/ሥነ ሕይወት/	-	8	8	BIOLOGY
ኅመማ/ኬሚስትሪ/	-	11	11	CHEMISTRY
ስታትስቲክስ	-	17	17	STATISTICS
ማቲማቲክስ	-	18	18	MATHEMATICS
ኮምፒውተር ሳይንስ	-	30	30	COMPUTER SCIENCE

ሠንጠረዥ አ.13/ለ/ የቀጠለ TABLE P.13(b) CONT'D

የተመረቁበት የትምህርት ዓይነት	በዲግሪ	በዲፕሎም	ድምር	
ላይብረሪ ሳይንስ	-	26	26	LIBRARY SCIENCE DEPARTMENT
ላይብረሪ ሳይንስ	-	26	26	LIBRARY SCIENCE
ቴክኖሎጂ ፋኩልቲ	21	90	111	FACULTY OF TECHNOLOGY
ሲቪል ኢንጅነሪንግ	19	41	60	CIVIL ENGINEERING
መካኒካል ኢንጅነሪንግ	-	26	26	MECHANICAL ENGINEERING
ኤሌክትሪካል ኢንጅነሪንግ	2	23	25	ELECTRICAL ENGINEERING
መቀሌ ቢዝነስ ኮሌጅ	-	139	139	MEKELE BUSINESS COLLEGE
አካውንቲንግ	-	58	58	ACCOUNTING
ባንክና ፋይናንስ	-	22	22	BANKING AND FINANCE
ማኔጅመንት	-	43	43	MANAGEMENT
ሰክሬታሪያል ሳይንስና የቢሮ ማኔጅ.	-	16	16	SECRETARIAL SCIENCE & OFFICE MGT.
አምቦ እርሻ ኮሌጅ	N.A	N.A	N.A	AMBO COLLEGE OF AGRI.
አጠቃላይ እርሻ	-	-	-	GENERAL AGRICULTURE
የእርሻ መምህራን	-	-	-	AGRICULTURAL TEACHERS
ጅማ እርሻ ኮሌጅ	-	39	39	JIMMA COLLEGE OF AGRICULTURE
አጠቃላይ እርሻ	-	39	39	GENERAL AGRICULTURE
የዕፅዋት ሳይንስ	-	-	-	PLANT SCIENCE
ኮተቤ መምህራን ኮሌጅ	-	231	231	KOTEBE COLLEGE OF TEACHERS'EDUCATION
ባዮሎጂ	-	11	11	BIOLOGY
የንግድ ሥራ ትምህርት	-	65	65	BUSINESS EDUCATION
ኬሚማ/ኬሚስትሪ/	-	12	12	CHEMISTRY
ኤሌክትሪሲቲ	-	18	18	ELECTRICITY
እንግሊዝኛ	-	61	61	ENGLISH LANGUAGE
የኢትዮጵያ ቋንቋዎች	-	13	13	ETHIOPIAN LANGUAGES
ጂኦግራፊ	-	16	16	GEOGRAPHY
የባልትና ሳይንስ	-	27	27	HOME ECONOMICS
ማቲማቲክስ	-	8	8	MATHEMATICS
አዲስ አበባ የንግድ ሥራ ኮሌጅ	-	312	312	ADDIS ABABA COLLEGE OF COMMERCE
አካውንቲንግ	-	116	116	ACCOUNTING
ባንክና ፋይናንስ	-	33	33	BANKING AND FINANCE
ሴክሬታሪያል ሳይንስና የቢሮ ማኔጅ.	-	79	79	SECRETARIAL SCIENCE & OFFICE MGT.
ዕቃ ግዥና ሰፕላይ ማኔጅመንት	-	46	46	PURCHASING AND SUPPLY MANAGEMENT
ማርኬቲንግ ማኔጅመንት	-	14	14	MARKETING MANAGEMENT
ፐርሶኔል ማኔጅመንት	-	24	24	PERSONNEL MANAGEMENT
አጠቃላይ ድምር	292	1204	1496	GRAND TOTAL
	DEGREE	DIPLOMA	TOTAL	FIELD OF GRADUATION

ከከፍተኛ ትምህርት ተቋሞች በልዩ ልዩ የትምህርት መስኮች የተመረቱ 1988

GRADUATES OF INSTITUTES OF HIGHER LEARNING BY FIELD OF STUDY, 1995/96

ሠንጠረዥ አ.14/ሀ/ TABLE P.14(a)

የተመረቁበት የትምህርት ዓይነት	በዲግሪ	በዲፕሎማ	ድምር	
በዲፕሎማና በመጀመሪያ ዲግሪ	1296	1831	3127	DIPLOMA AND FIRST DEGREE
ዓለማያ ግብርና ዩኒቨርስቲ	187	-	187	ALEMAYA UNIVERSITY OF AGRICULTURE
እርሻ ፋኩልቲ	156	-	156	FACULTY OF AGRICULTURE
እርሻ ኢኮኖሚክስ	37	-	37	AGRICULTURAL ECONOMICS
እርሻ ምህንድስና	30	-	30	AGRICULTURAL ENGINEERING
የእንስሳት ሳይንስ	29	-	29	ANIMAL SCIENCE
የእፅዋት ሳይንስ	60	-	60	PLANT SCIENCE
የደረቅ አካባቢ ውሃና አፈር አጠባበቅ	-	-	-	ARID-Z SOIL AND WATER CONSERVATION
የደረቅ አካባቢ እህል ምርት	-	-	-	ARID-Z CROP PRODUCTION
የደን ፋኩልቲ	31	-	31	FACULTY OF FORESTRY
ደን	31	-	31	FORESTRY
አዲስ አበባ ዩኒቨርስቲ	987	641	1628	ADDIS ABABA UNIVERSITY
አዋሳ እርሻ ኮሌጅ	14	109	123	AWASSA COLLEGE OF AGRICULTURE
የእርሻ ምሕንድስናና መካናይዜሽን	1	45	46	AGRICULTURAL ENGINER. AND MECHANICS
እህል ምርትና እንክብካቤ	-	-	-	CROP PRODUCTION AND PROTECTION
የእንስሳት ፕሮዳክሽንና ሬንጅላንድ ሜኔጅ -	13	-	13	ANIMAL PRODUCTION & RANGELAND MGT.
የባልትና ሳይንስ ቴክኖሎጂ	-	24	24	HOME SCIENCE AND TECHNOLOGY
የዕፅዋት ፕሮዳክሽንና ድራይላንድ ፋርሚንግ	-	1	1	PLANT PRODUCTION & DRY LAND FAR.
አጠቃላይ እርሻ	-	39	39	GENERAL AGRICULTURE
አትክልትና ፍራፍሬ ምርትና እንክብካቤ	-	-	-	HORTICULTURE PRODUCTION & PROTECTION
ባህር ዳር መምህራን ኮሌጅ	30	183	213	BAHIR DAR TEACHERS COLLEGE
የጎልማሶች ትምህርት	-	19	19	ADULT EDUCATION
ሥነ ሕይወት/ባዮሎጂ/	-	21	21	BIOLOGY
ትመማ/ኬሚስትሪ/	-	11	11	CHEMISTRY
ማቲማቲክስ	-	28	28	MATHEMATICS
ነፒዳጉጂካል ሳይንስ	30	-	30	PEDAGOGICAL SCIENCE
ፊዚክስ	-	11	11	PHYSICS
ጂኣግራፊ	-	36	36	GEOGRAPHY
እንግሊዝኛ	-	23	23	ENGLISH
አማርኛ	-	16	16	AMHARIC
ታሪክ	-	18	18	HISTORY
ኢዱኬሽን ፋኩልቲ	72	117	189	FACULTY OF EDUCATION
ኢዱኬሽናል አድሚንስትሬሽን	19	66	85	EDUCATIONAL ADMINSTRATION
ኢዱኬሽናል ሥነ ልቦና/ሳይኮሎጂ/	31	-	31	EDUCATIONAL PSYCHOLOGY
አውቶሞቲቭ	-	7	7	AUTOMOTIVE
ንግድ ሥራ ትምህርት	22	24	46	BUSINESS EDUCATION
ኤሌክትሪሲቲ	-	10	10	ELECTRICITY
ድራፍቲንግ	-	4	4	DRAFTING
ሜታል	-	-	-	METAL
የእንጨት ሥራ	-	6	6	WOOD
ሶሻል ሳይንስ ኮሌጅ	112	-	112	COLLEGE OF SOCIAL SCIENCES
አካውንቲንግ	-	-	-	ACCOUNTING
ኢኮኖሚክስ	-	-	-	ECONOMICS
ሶሽዮሎጂና ሶሻል አድሚንስትሬሽን	27	-	27	SOCIOLOGY AND SOCIAL ADMINISTRATION
ጂኣግራፊ	36	-	36	GEOGRAPHY
ታሪክ	16	-	16	HISTORY
ማኔጅመንት	-	-	-	MANAGEMENT
የሕዝብ አስተዳደር	-	-	-	PUBLIC ADMINSTRATION
ፍልስፍና	-	-	-	PHILOSOPHY
ፖለቲካል ሳይንስና ኢንተ. ግንኙነት	33	-	33	POLITICAL SCIENCE AND INT. RELATION
የቢዝነስና ኢኮኖሚክስ ፋኩልቲ	155		155	FACULTY OF BUSINESS AND ECONOMICS
አካውንቲንግ	76	-	76	ACCOUNTING
ኢኮኖሚክስ	32	-	32	ECONOMICS
ማኔጅመንት	33	-	33	MANAGEMENT
የሕዝብ አስተዳደር	14	-	14	PUBLIC ADMINISTRATION

ሠንጠረዥ አ.14/ሀ/ የጠቀለ TABLE P.14(a) CONT'D

የተመረቁበት የትምህርት ዓይነት	በዲግሪ	በዲፕሎማ	ድምር	
ሕግ ፋኩልቲ	54		54	FACULTY OF LAW
ሕግ	54	-	54	LAW
ከቋንቋዎች ጥናት ተቋም	58		58	INSTITUTE OF LANGUAGE STUDIES
የኢትዮጵያ ቋንቋዎችና ሥነ ጽሑፍ	19	-	19	ETHIOPIAN LANGUAGE AND LITERATURE
የውጭ ቋንቋዎችና ሥነ ጽሑፍ	29	-	29	FOREIGN LANGUAGE AND LITERATURE
ሥነ ልሳን	-	-	-	LINGUSTICS
ሥነ ኪነት	10	-	10	THEATER ARTS
ሳይንስ ፋኩልቲ	155	-	155	FACULTY OF SCIENCE
ሥነ ሕይወት/ባዮሎጂ/	18	-	18	BIOLOGY
ቅመማ/ኬሚስትሪ/	27	-	27	CHEMISTRY
ጂኦሎጂ	24	-	24	GEOLOGY
ማቲማቲክስ	25	-	25	MATHEMATICS
ፊዚክስ	21	-	21	PHYSICS
ስታቲስቲክስ	30	-	30	STATISTICS
የኮምፒውተር ሳይንስ	10	-	10	COMPUTER SCIENCE
ሕክምና ፋኩልቲ/ጎንደር/	46	78	124	COLLEGE OF MEDICAL SCIENCE (GONDER)
ሳኒተሪ ሳይንስ	-	33	33	SANITARY SCIENCE
አጠቃላይ ነርሲንግ	-	24	24	COMPREHENSIVE NURSING
ሕክምና	46	-	46	MEDICINE (MD.)
የላቦራቶሪ ቴክኖሎጂ	-	21	21	LABORATORY TECHNOLOGY
ሕክምና ፋኩልቲ/አዲስ አበባ/	66	30	96	FACULTY OF MEDICINE (ADDIS ABABA)
አድቫንስድ ለርኒንግ	-	30	30	ADVANCED LEARNING
ሕክምና	66	-	66	MEDICINE
ላይብረሪ ሳይንስ	21	24	45	LIBRARY SCIENCE DEPARTMENT
ላይብረሪ ሳይንስ	21	24	45	LIBRARY SCIENCE
ፋርማሲ	16	-	16	SCHOOL OF PHARMACY
ፋርማሲ	16	-	16	PHARMACY
ቴክኖሎጂ ፋኩልቲ	161	54	215	FACULTY OF TECHNOLOGY
አርክቴክቸርና የከተማ ፕላን	22	-	22	ARCHITECTURE AND TOWN PLANNING
ሕንፃ መሀንዲስነት	-	54	54	BUILDING ENGINEERING
ሲቪል መሀንዲስነት	56	-	56	CIVIL ENGINEERING
መካኒካል መሀንዲስነት	32	-	32	MECHANICAL ENGINEERING
ኬሚካል መሀንዲስነት	18	-	18	CHEMICAL ENGINEERING
ኤሌክትሪካል መሀንዲስነት	33	-	33	ELECTRICAL ENGINEERING
የከብት ሕክምና ፋኩልቲ (ደብረዘይት)	27	46	73	FACULTY OF VETRANARY MEDICINE (DEBRE ZEIT)
የእንስሳት ጤና አጠባበቅ	-	46	46	ANIMAL HEALTH
የከብት ሕክምና	27	-	27	VETERINARY MEDICINE
መቀሌ ቢዝነስ ኮሌጅ	-	142	142	MEKELLE BUSINESS COLLEGE
አካውንቲንግ	-	50	50	ACCOUNTING
ባንክና ፋይናንስ	-	43	43	BANKING & FINANCE
ማኔጅመንት	-	34	34	MANAGEMENT
ሴክሪታሪያል ሳይንስና የቢሮ ማኔጅመንት	-	15	15	SECRETERIAL SCIENCE & OFFICE MAGT.
አምቦ እርሻ ኮሌጅ	-	66	66	AMBO JUNIOR COLLEGE OF AGRI.
አጠቃላይ እርሻ	-	41	41	GENERAL AGRICULTURE
የእርሻ መምህርነት	-	25	25	AGRICULTURAL TEACHERS
ጂማ እርሻ ኮሌጅ	-	122	122	JIMMA COLLEGE OF AGRICULTURE
አጠቃላይ እርሻ	-	60	60	GENERAL AGRICULTURE
የዕፅዋት ሳይንስ	-	47	47	PLANT SCIENCE
የእንስሳት ሳይንስ	-	15	15	ANIMAL SCIENCE
ኮተቤ መምህራን ትምህርት ኮሌጅ	77	192	269	KOTEBE COLLEGE OF TEACHERS'EDUCATION
ሥነ ህይወት/ባዮሎጂ/	-	24	24	BIOLOGY
ንግድ ሥራ ትምህርት	-	14	14	BUSINESS EDUCATION
ቅመማ/ኬሚስትሪ/	-	12	12	CHEMISTRY
ኤሌክትሪካል ቴክኖሎጂ	-	-	-	ELECTRICAL TECHNOLOGY
እንግሊዘኛ ቋንቋ	24	19	43	ENGLISH LANGUAGE
የኢትዮጵያ ቋንቋዎች	15	18	33	ETHIOPIAN LANGUAGES
ጂኦግራፊ	-	25	25	GEOGRAPHY

ሠንጠረዥ አ.14/ሀ/ የጠቀለ TABLE P.14(a) CONT'D

የተመረቁበት የትምህርት ዓይነት	በዲግሪ	በዲፕሎማ	ድምር	
ጤናና የአካል ማሠልጠኛ ትምህርት	15	19	34	HEALTH AND PHISICAL EDUCATION
ታሪክ	-	26	26	HISTORY
የባልትና ሳይንስ	-	15	15	HOME ECONOMICS
ማቲማቲክስ	23	17	40	MATHEMATICS
የብረታብረት ቴክኖሎጂ	-	-	-	METAL TECHNOLOGY
ፊዚክስ	-	3	3	PHYSICS
ፖለቲካል ኢዱኬሽን	-	-	-	POLITICAL EDUCATION
አዲስ አበባ የንግድ ሥራ ኮሌጅ	-	416	416	ADDIS ABABA COLLEGE OF COMMERCE
አካውንቲንግ	-	195	195	ACCOUNTING
ባንክና ፋይናንስ	-	71	71	BANKING AND FINANCE
ሴክሬታሪያል ሳይንስና የቢሮ ማኔጅ./በ2-ቋንቋ/	-	60	60	SECRETARIAL SC.& OFF.MGT.(Bi-lingual)
ሴክሬታሪያል ሳይንስና የቢሮ ማኔጅ./በ3-ቋንቋ/	-	10	10	SECRETARIAL SC.& OFF.MGT.(Tri-lingual
ዕቃ ግዥና ሰፕላይ ማኔጅመንት	-	34	34	PURCHASING AND SUPPLY MANAGEMENT
ማርኬቲንግ ማኔጅመንት	-	20	20	MARKETING MANAGEMENT
ፐርሶኔል ማኔጅመንት	-	26	26	PERSONNEL MANAGEMENT
ፖሊቴክኒክ ኢንስቲትዩት/ባህር ዳር/	-	81	81	BAHIR DAR POLYTECHNIC INST.
የእርሻ ሜካኒክስ	-	19	19	AGROMECHANIC TECHNOLOGY
የኤሌክትሪክ ቴክኖሎጂ	-	17	17	ELECTRICAL TECHNOLOGY
የኢንዱስትሪ ቅመማ	-	14	14	INDUSTRIAL CHEMISTRY
የብረታብረት ቴክኖሎጂ	-	18	18	METAL TECHNOLOGY
የጨርቃጨርቅ ቴክኖሎጂ	-	4	4	TEXTILE TECHNOLOGY
የእንጨት ቴክኖሎጂ	-	9	9	WOOD TECHNOLOGY
ጅማ የጤና ሳይንስ ተቋም	N.A	N.A	N.A	JIMMA INSTITUTEOF HEALTH SCIENCE
አጠቃላይ ነርሲንግ	-	-	-	COMPREHENSIVE NURSING
ሕክምና	-	-	-	MEDICINE
ላብራቶሪ ቴክኒሽያን	-	-	-	LABORATORY TECHNICIANS
ፋርማሲ ቴክኒሽያን	-	-	-	PHARMACY TECHNICIANS
የአካባቢ ጤና	-	-	-	ENVIRONMENTAL HEALTH
ሳኒተሪ ቴክኒሽያን	-	-	-	SANITARY TECHNICIANS
ኢትዮጵያን ሲቪል ሰርቪስ ኮሌጅ	-	53	53	ETHIOPIAN CIVIL SERVICE COLLEGE
የማዘጋጃ ቤት ምህንድስና	-	53	53	MUNICIPAL ENGINEERING
አርባምንጭ ውሃ ቴክኖሎጂ ተቋም	45	37	82	ARBA MINCH WATER TECHNOLOGY INST.
ሃይድሮሊክስ ምህንድስና	-	-	-	HYDRAULICS ENGINEERING
ኢሪጌሽንና ድሬኔጅ ምህንድስና	-	-	-	IRRIGATION AND DRAINAGE ENGINEERING
ዋተር ሪሶርስ ምህንድስና	43	37	80	WATER RESOURCES ENGINEERING
ሳኒተሪ ምህንድስና	2	-	2	SANITARY ENGINEERING
ወንዶ ገነት የደን ኮሌጅ	N.A	N.A	N.A	WONDO GENET COLLEGE OF FORESTRY
ደን	-	-	-	FORESTRY
ናዝሬት ቴክኒካል ኮሌጅ	-	81	81	NAZRETH TECHNICAL COLLEGE
ኢንዱስትሪያል ኢዱኬሽን	-	29	29	INDUSTRIAL EDUCATION(TEACHERS)
አውቶሞቲቭ ቴክኖሎጂ	-	12	12	AUTOMOTIVE TECHNOLOGY
ኮንስትራክሽን ቴክኖሎጂ	-	7	7	CONSTRUCTION TECHNOLOGY
ድራፍቲንግ ቴክኖሎጂ	-	11	11	DRAFTING TECHNOLOGY
ኤሌክትሪሲቲ እና ኤሌክ. ቴክኖሎጂ	-	5	5	ELECTRICITY/ELECTRONICS TECHNOLOGY
ማንፋክቸሪንግ ቴክኖሎጂ	-	7	7	MANUFACTURING TECHNOLOGY
ሰርቬይንግ ቴክኖሎጂ	-	10	10	SURVEYING TECHNOLOGY
ድህረ ምረቃ ት/ቤት	202	-	202	SCHOOL OF GRADUATE STUDIES
ዓለማያ የግብርና ዩኒቨርስቲ	6	-	6	ALEMAYA UNIVERSITY OF AGRICULTURE
እርሻ ፋኩልቲ	6	-	6	FACULTY OF AGRICULTURE
የእንስሳት ሳይንስ	2	-	2	ANIMAL SCIENCE
የእርሻ ኢኮኖሚክስ	1	-	1	AGRICULTURAL ECONOMICS
የእፀት ሳይንስ	3	-	3	PLANT SCIENCE
አግሮኖሚ	-	-	-	AGRONOMY
ሰብል ጥበቃ	-	-	-	CROP PROTECTION
ሆርቲካልቸር	-	-	-	HORTICULTURE

ሠንጠረዥ አ.14/ሀ/ የጠቀለ TABLE P.14(a) CONT'D

የተመረቁበት የትምህርት ዓይነት	በዲግሪ	በዲፕሎማ	ድምር	
አዲስ አበባ ዩኒቨርስቲ	196	-	196	ADDIS ABABA UNIVERSITY
ሶሻል ሳይንስ ኮሌጅ	16	-	16	COLLEGE OF SOCIAL SCIENCES
ታሪክ	4	-	4	HISTORY
ታሪክ/ፒ ኤች.ዲ/	1	-	1	HISTORY (PH.D)
ጂኦግራፊ	5	-	5	GEOGRAPHY
ሶሻል አንትሮፖሎጂ	6	-	6	SOCIAL ANTROPOLOGY
ዲሞግራፊክ ትሬኒግና ሪሰርች ሴንተር	4	-	4	DEMOGRAPHIC TRAINING & RESEARCH CEN.
ዲሞግራፊ	4	-	4	DEMOGRAPHY
የቢዝነስና ኢኮኖሚክስ ፋኩልቲ	14	-	14	BUSINESS & ECONOMICS FACULTY
ኢኮኖሚክ ፖሊሲ አናሊሲስ	11	-	11	ECONOMIC POLICY ANALYSIS
ሂዩማን ሪሶርስ ኢኮኖ.	3	-	3	HUMAN RES. ECON.
ኢንፎርሜሽን ሳይንስ	12	-	12	SCHOOL OF INFORMATION SC. FOR AFRICA
ኢዱኬሽን ፋኩልቲ	21	-	21	FACULTY OF EDUCATION
ካሪኩለምና ኢንስትራክሽን	6	-	6	CURRICULUM AND INSTRUCTION
ኢዱኬሽናል ሥነ ልቦና/ሳይኮሎጂ/	10	-	10	EDUCATIONAL PSYCOLOGY
ኢዱኬሽናል አድሚንስትሬሽን	5	-	5	EDUCATIONAL ADMINSTRATION
የቋንቋዎች ጥናት ተቋም	21	-	21	INSTITUTE OF LANGUAGE STUDIES
ሥነ ልሳን	1	-	1	LINGUISTICS
ሥነ ጽሑፍ	7	-	7	LITERATURE
እንግሊዝኛን እንደ ሁለተኛ ቋንቋ	7	-	7	TEACHING ENGLISH AS A FOREIGN LANG.
ቲም	6	-	6	TEAM
ቴክኖሎጂ ፋኩልቲ	3	-	3	FACULTY OF TECHNOLOGY
ሲቪል ምህንድስና	1	-	1	CIVIL ENGINEERING
ኤሌክትሪካል ምህንድስና	2	-	2	ELECTRICAL ENGINEERING
የተፈጥሮ ሳይንስ ፋኩልቲ	37	-	37	FACULTY OF NATURAL SCIENCE
ሥነ ህይወት/ባዮሎጂ/	13	-	13	BIOLOGY
ቅመማ/ኬሚስትሪ/	5	-	5	CHEMISTRY
ማቲማቲክስ	12	-	12	MATHEMATICS
ፊዚክስ	6	-	6	PHISICS
ስታትስቲክስ	-	-	-	STATISTICS
ጂኦሎጂ	1	-	1	GEOLOGY
ሕክምና ፋኩልቲ/አዲስ አበባ/	68	-	68	FACULTY OF MEDICINE
የውስጥ ሕክምና	9	-	9	INTERNAL MEDICINE
አንስቲዮሎጂ	4	-	4	ANAESTHESIOLOGY
አፕታልሞሎጂ	3	-	3	OPTHALMOLOGY
ፔዲያትሪክስና የሕፃናት ጤና	10	-	10	PAEDIATRICS AND CHILD HEALTH
ኮሚዩኒቲ ሄልዝ	7	-	7	COMMUNITY HEALTH
ሕክምና	-	-	-	MEDICINE
ቀዶ ጥገና	13	-	13	SURGERY
ኦርቶፔዲይክ ሰርጀሪ	3	-	3	ORTHOPAEDIC SURGERY
ፊዚዮሎጅ	2	-	2	PHYSIOLOGY
ባዮ ኬሚስትሪ	2	-	2	BIOCHEMISTRY
አብስትሪክስና ጋይናኮሎጂ	10	-	10	OBSTETRICS AND GYNAECOLOGY
ራዲዮሎጂ	-	-	-	RADIOLOGY
ፓቶሎጂ	2	-	2	PATHOLOGY
ማይክሮ ባዮሎጂ	3	-	3	MICROBIOLOGY
አጠቃላይ ድምር	1498	1831	3329	GRAND TOTAL
	DEGRE	DIPLOMA	TOTA	FIELD OF GRADUATION

በከፍተኛ ትምህርት ተቋሞች በልዩ ልዩ የትምህርት መስኮች በማታ ትምህርት የተመረቁ/ሁሉም በዲፕሎማና መጀመሪያ ዲግሪ/ ብዛት 1988
EXTENSION GRADUATES (ALL DIPLOMA AND FIRST DEGREE) OF INSTITUTES OF HIGHER LEARNING BY FIELD OF STUDY 1995/96

ሠንጠረዥ አ.14/ለ/ TABLE P.14(b)

የተመረቁበት የትምህርት ዓይነት	በዲግሪ	በዲፕሎም	ድምር	
አለማያ ግብርና ዩኒቨርስቲ	-	52	52	ALEMAYA UNIVERSITY OF AGRICULTURE
እርሻ ፋኩልቲ	-	52	52	FACULTY OF AGRICULTURE
አካውንቲንግ	-	22	22	ACCOUNTING
ማኔጅመንት	-	30	30	MANAGEMENT
አዲስ አበባ ዩኒቨርስቲ	266	411	677	ADDIS ABABA UNIVERSITY
አዋሳ እርሻ ኮሌጅ	-	34	34	AWASSA COLLEGE OF AGRICULTURE
የእርሻ ምሕንድስናና ሜካናይዜሽን	-	-	-	AGRICULTURE ENGINEERING AND MECHAN.
የባልትና ሳይንስና ቴክኖሎጂ	-	2	2	HOMECONOMICS AND TECHNOLOGY
የዕፅዋት ፕሮዳክሽንና ድራይላንድ ማኔጅ.	-	32	32	PLANT PRODUCTION AND MGT.
አጠቃላይ እርሻ	-	-	-	GENERAL AGRICULTURE
መምህራን ኮሌጅ/ባህር ዳር/	-	105	105	BAHIR DAR TEACHERS COLLEGE
ባዮሎጂ	-	1	1	BIOLOGY
ጂአግራፊ	-	35	35	GEOGRAPHY
እንግሊዝኛ	-	40	40	ENGLISH
አማርኛ	-	29	29	AMHARIC
ኢዱኬሽን ፋኩልቲ	39	18	57	FACULTY OF EDUCATION
ኢዱኬሽናል አድሚኒስትሬሽን	18	6	24	EDUCATIONAL ADMINSTRATION
ቴክኒካል መምህራን ማሠልጠኛ	-	-	-	TECHNICAL TEACHERS' EDUCATION
ቢዝነስ ኢዱኬሽን	21	12	33	BUSINESS EDUCATION
አውቶሞቲቭ ቴክኖሎጂ	-	-	-	AUTOMOTIVE TECHNOLOGY
ሶሻል ሳይንስ ኮሌጅ	49	-	49	COLLEGE OF SOCIAL SCIENCES
አካውንቲንግ	-	-	-	ACCOUNTING
ኢኮኖሚክስ	-	-	-	ECONOMICS
ሶሺዎሎጂና የሕዝብ አስተዳደር	25	-	25	SOCIOLOGY AND SOCIAL ADMINISTRATION
ጅኦግራፊ	7	-	7	GEOGRAPHY
ማኔጅመንት	-	-	-	MANAGEMENT
ፖለቲካል ሳይንስና የሕዝብ ግንኙነት	17	-	17	PSIR
ቢዝነስና ኢኮኖሚክስ ፋኩልቲ	136	30	166	FACULTY OF BUSINESS & ECONOMICS
አካውንቲንግ	63	13	76	ACCOUNTING
ኢኮኖሚክስ	33	-	33	ECONOMICS
ማኔጅመንት	40	-	40	MANAGEMENT
የሕዝብ አስተዳደር	-	-	-	PUBLIC ADMINISTRATION
ሱፐርቫይዘሪ ማኔጅመንት	-	17	17	SUPERVISORY MANAGEMENT
የሕግ ፋኩልቲ	-	57	57	FACULTY OF LAW
ሕግ	-	57	57	LAW
የቋንቋዎች ጥናት ተቋም	12	17	29	INSTITUTE OF LANGUAGE STUDIES
የኢትዮጵያ ቋንቋዎችና ሥነ ጽሑፍ	6	5	11	ETHIOPIAN LANGUAGES AND LITERATURE
የውጭ ቋንቋዎችና ሥነ ጽሑፍ	6	12	18	FOREIGN LANGUAGES AND LITERATURE
የሳይንስ ፋኩልቲ		51	51	FACULTY OF SCIENCE
ባዮሎጂ/ሥነ ሕይወት/	-	4	4	BIOLOGY
ቅመማ/ኬሜስትሪ/	-	12	12	CHEMISTRY
ስታትስቲክስ	-	16	16	STATISTICS
ማቲማቲክስ	-	8	8	MATHEMATICS
ኮምፒውተር ሳይንስ	-	11	11	COMPUTER SCIENCE
ላይብረሪ ሳይንስ	7	9	16	LIBRARY SCIENCE DEPARTMENT
ላይብረሪ ሳይንስ	7	9	16	LIBRARY SCIENCE

ሠንጠረዥ አ.14/ለ/ የቀጠለ TABLE P.14(b) CONT'D

የተመረቁበት የትምህርት ዓይነት	በዲግሪ	በዲፕሎም	ድምር	
ቴክኖሎጂ ፋኩልቲ	23	90	113	FACULTY OF TECHNOLOGY
ሴቪል ኢንጂነሪንግ	-	39	39	CIVIL ENGINEERING
ሜካኒካል ኢንጂነሪንግ	5	27	32	MECHANICAL ENGINEERING
ኤሌክትሪካል ኢንጂነሪንግ	18	24	42	ELECTRICAL ENGINEERING
መቀሌ ቢዝነስ ኮሌጅ	-	119	119	MEKELE BUSINESS COLLEGE
አካውንቲንግ	-	59	59	ACCOUNTING
ባንክና ፋይናንስ	-	8	8	BANKING AND FINANCE
ማኔጅመንት	-	32	32	MANAGEMENT
ሰክሪታሪያል ሳይንስና የቢሮ ማኔጅ.	-	20	20	SECRETARIAL SCIENCE & OFFICE MGT.
አምቦ እርሻ ኮሌጅ	-	47	47	AMBO COLLEGE OF AGRI.
አጠቃላይ እርሻ	-	29	29	GENERAL AGRICULTURE
የእርሻ መምህራን	-	18	18	AGRICULTURAL TEACHERS
ጅማ እርሻ ኮሌጅ	4	64	68	JIMMA COLLEGE OF AGRICULTURE
አጠቃላይ እርሻ	4	64	68	GENERAL AGRICULTURE
የዕፅዋት ሳይንስ	-	-	-	PLANT SCIENCE
ኮተቤ መምህራን ኮሌጅ	-	269	269	KOTEBE COLLEGE OF TEACHERS'EDUCATION
ባዮሎጂ	-	15	15	BIOLOGY
የንግድ ሥራ ትምህርት	-	81	81	BUSINESS EDUCATION
ቅመማ/ኬሚስትሪ/	-	18	18	CHEMISTRY
ኤሌክትሪሲቲ	-	22	22	ELECTRICITY
እንግሊዝኛ	-	59	59	ENGLISH LANGUAGE
የኢትዮጵያ ቋንቋዎች	-	23	23	ETHIOPIAN LANGUAGES
ጂኦግራፊ	-	16	16	GEOGRAPHY
የባልትና ሳይንስ	-	25	25	HOME ECONOMICS
ማቲማቲክስ	-	10	10	MATHEMATICS
አዲስ አበባ የንግድ ሥራ ኮሌጅ	-	393	393	ADDIS ABABA COLLEGE OF COMMERCE
አካውንቲንግ	-	153	153	ACCOUNTING
ባንክና ፋይናንስ	-	41	41	BANKING AND FINANCE
ሴክሬታሪያል ሳይንስና የቤሮ ማኔጅ.	-	108	108	SECRETARIAL SCIENCE & OFFICE MGT.
ዕቃ ግዥና ሰፕላይ ማኔጅመንት	-	54	54	PURCHASING AND SUPPLY MANAGEMENT
ማርኬቲንግ ማኔጅመንት	-	21	21	MARKETING MANAGEMENT
ፐርሶኔል ማኔጅመንት	-	16	16	PERSONNEL MANAGEMENT
ፖሊቴክኒክ ኢንስቲትዩት/ባህር ዳር/	-	64	64	BAHIR DAR POLYTECHNIC INST.
የእርሻ መካኒክስ	-	10	10	AGROMECHANICS
የኤሌክትሪክ ቴክኖሎጂ	-	21	21	ELECTRICAL TECHNOLOGY
የእንዱስትሪ ቅመማ	-	12	12	INDUSTRIAL CHEMISTRY
የብረታብረት ቴክኖሎጂ	-	21	21	METAL TECHNOLOGY
የጨርቃጨርቅ ቴክኖሎጂ	-	-	-	TEXTILE TECHNOLOGY
የእንጨት ቴክኖሎጂ	-	-	-	WOOD TECHNOLOGY
አጠቃላይ ድምር	270	1419	1689	GRAND TOTAL
	DEGREE	DIPLOMA	TOTAL	FIELD OF GRADUATION

ለከፍተኛ ትምህርት ወደ ውጭ አገር በመንግስት የተላኩ ኢትዮጵያውያን ተማሪዎች ብዛት በትምህርት መስክ
NUMBER OF ETHIOPIAN STUDENTS SENT FOR HIGHER EDUCATION THROUGH GOVERNMENT SCHOLARSHIP BY FIELD OF STUDY

ሠንጠረዥ አ.15 TABLE P.15

ዓመተ ምህረት	ሶሻል ሳይንስ	የተፈጥሮ ሳይንስ	የጤና ሳይንስ	የእርሻ ሳይንስ	መሀንዲስነትና ቴክኖሎጅ	ሥነ ጥበብ	ስፖርት	ያልተገለፁ	ድምር	
1971	63	84	72	123	83	7	-	48	480	1978/79
1972	163	117	248	266	341	20	-	80	1235	1979/80
1973	386	195	262	174	569	19	-	-	1605	1980/81
1974	477	125	270	164	359	19	-	-	1414	1981/82
1975	309	241	187	203	344	32	-	47	1363	1982/83
1976									1837	1983/84
1977	117	79	123	202	243	-	-	64	828	1984/85
1978	129	71	60	241	305	26	-	43	875	1985/86
1979	88	73	30	200	300	17	-	136	844	1986/87
1980	117	76	6	226	203	2	-	84	714	1987/88
1981	149	106	42	276	214	15	13	-	815	1988/89
1982	110	85	23	177	153	14	3	-	565	1989/90
1983	49	8	19	26	31	-	3	-	136	1990/91
1984	18	14	1	33	44	1	-	-	111	1991/92
1985	25	-	2	23	46	1	-	-	97	1992/93
1986*	-	-	-	-	-	-	-	-	-	1993/94*
1987	18	6	-	33	41	-	-	-	98	1994/95
1988	40	13	2	58	21	-	-	-	134	1995/96
	SOCIAL SCIENCES	NATURAL SCIENCES	MEDICAL SCIENCE	AGRICUL-TURAL SCIENCES	ENGINEERING AND TECHNOLOGY	ARTS	SPORT	UN SPECIFIED	TOTAL	YEAR

መረጃ ሊገኝ አልቻለም::

* Data not available

ለከፍተኛ ትምህርት ወደ ውጭ በመንግስት የተላኩ ኢትዮጵያውያን ተማሪዎች ብዛት በትምህርት መስኩችና ባሉበት አገር 1987

NUMBER OF ETHIOPIAN STUDENTS SENT FOR HIGER EDUCATION THROUGH GOVERNMENT SCOLARSHIP BY FIELD OF STUDY AND COUNTRY, 1994/95

ሠንጠረዥ አ.16(ሀ) TABLE P.16(a)

አገር	የቅድመ ምረቃ ፕሮግራም							የድህረ ምረቃ ፕሮግራም	ድምር	
	ሶሻል ሳይንስ	የተፈጥሮ ሳይንስ	የጤና ሳይንስ	የእርሻ ሳይንስ	መሀንዲስነትና ቴክኖሎጅ	ሥነ ጥበብ	ስፖርት			
አውሮፓ										EUROPE
ቼክ	1	-	-	-	1	-	-	-	2	CZECH
ጀርመን ምዕራብ	-	-	-	-	23	-	-	-	23	F.R GERMANY
ኔዘርላንድ	-	-	-	-	-	-	-	20	20	NETHERLANDS
ኖርዌ	-	-	-	-	-	-	-	2	2	NORWEGIAN
እስራኤል	-	-	-	-	-	-	-	1	1	ISRAEL
ቱርክ	-	-	-	-	-	-	-	1	1	TURKEY
ድምር	1	-	-	-	24	-	-	24	49	TOTAL
እስያ	-	-	-	-	-	-	-	-		ASIA
ቻይና	-	-	-	-	-	-	-	10	10	CHINA
ሕንድ	-	-	-	-	-	-	-	2	2	INDIA
ጃፓን	-	-	-	-	-	-	-	2	2	JAPAN
ድምር	-	-	-	-	-	-	-	14	14	TOTAL
አፍሪቃ										AFRICA
ኤርትራ	7	6	-	11	6	-	-	-	30	ERITREA
ድምር	7	6	-	11	6	-	-	-	30	TOTAL
አውስትራሊያ	-	-	-	-	-	-	-	5	5	AUSTRALIA
አጠቃላይ ድምር	8	6	-	11	30	-	-	43	98	GRAND TOTAL
	SOCIAL SCIENCES	NATURAL SCIENCES	MEDICAL SCIENCES	AGRICUL-TURAL SCIENCES	ENGINEER-ING AND TECHNOLOGY	ARTS	SPORTS	POST GRAGUATE PROGRAME	TOTAL	COUNTRY
	UNDER-GRADUATE PROGRAME									

ለከፍተኛ ትምህርት ወደ ውጭ በመንግስት የተላኩ ኢትዮጵያውያን ተማሪዎች ብዛት በትምህርት መስኮችና ባሉበት አገር 1988

NUMBER OF ETHIOPIAN STUDENTS SENT FOR HIGER EDUCATION THROUGH GOVERNMENT SCOLARSHIP BY FIELD OF STUDY AND COUNTRY, 1995/96

ሠንጠረዥ አ.16(ለ) TABLE P.16(b)

አገር	የቅድመ ምረቃ ፕሮግራም							የድህረ ምረቃ ፕሮግራም	ድምር	
	ሶሻል ሳይንስ	የተፈጥሮ ሳይንስ	የጤና ሳይንስ	የእርሻ ሳይንስ	መሀንዲስነትና ቴክኖሎጅ	ሥነ ጥበብ	ስፖርት			
አውሮፓ										EUROPE
ቼክ	1	-	1	-	-	-	-	-	2	CZECH
ጀርመን ምዕራብ	-	-	-	-	-	-	-	-	-	F.R GERMANY
ኔዘርላንድ	-	-	-	-	-	-	-	77	77	NETHERLANDS
ኖርዌ	-	-	-	-	-	-	-	4	4	NORWEGIAN
ቱርክ	-	-	-	-	-	-	-	1	1	TURKEY
ድምር	1	-	1	-	-	-	-	82	84	TOTAL
እስያ										ASIA
ቻይና	-	-	-	-	-	-	-	8	8	CHINA
ሕንድ	-	-	-	-	-	-	-	2	2	INDIA
ጃፓን	-	-	-	-	-	-	-	1	1	JAPAN
ድምር	-	-	-	-	-	-	-	11	11	TOTAL
አፍሪቃ										AFRICA
ኤርትራ	7	-	-	17	6	-	-	-	30	ERITREA
ድምር	7	-	-	-	6	-	-	-	30	TOTAL
እውስትራሊያ	2	-	-	-	-	-	-	7	9	AUSTRALIA
አጠቃላይ ድምር	10		1	17	6	-	-	100	134	GRAND TOTAL
	SOCIAL SCIENCES	NATURAL SCIENCES	MEDICAL SCIENCES	AGRICUL-TURAL SCIENCES	ENGINEER-ING AND TECHNOLOGY	ARTS	SPORTS	POST GRAGUATE PROGRAME	TOTAL	COUNTRY
	UNDER-GRADUATE PROGRAME									

ለከፍተኛ ትምህርት ወደ ውጭ በግል ስኮላርሽፕ የሄዱ ኢትዮጵያውያን ተማሪዎች ብዛት በትምህርት መስኩና ባሉበት አህጉር * 1987
NUMBER OF ETHIOPIAN STUDENTS SENT FOR HIGHER EDUCATION THROUGH PRIVATE SCOLARSHIP BY FIELD OF STUDY AND CONTINENT*1994/95

ሠንጠረዥ አ.17 TABLE P.17

አህጉር	የቅድመ ምረቃ ፕሮግራም							የድህረ ምረቃ)ፕሮግራም	ድምር	
	ሶሻል ሳይንስ	የተፈጥሮ ሳይንስ	የጤና ሳይንስ	የእርሻ ሳይንስ	መሀንዲሰነትና ቴከኖሎጂ	ሥነ ጥበብ	ስፖርት			
አፍሪቃ	2	-	-	-	-	-	-	-	2	AFRICA
እስያ	20	20	1	-	1	1	-	-	43	ASIA
አውስትራሊያ	-	-	-	-	-	-	-	-	-	AUSTRALIA
አውሮፓ	15	4	2	11	8	-	-	9	49	EUROPE
ሰሜን አሜሪካ	2	-	1	-	2	-	-	7	12	N.AMERICA
ደቡብ አሜሪካ	-	-	-	-	-	-	-	-	-	S.AMERICA
ድምር	39	24	4	11	11	1	-	16	106	TOTAL
	SOCIAL SCIENCES	NATURAL SCIENCES	MEDICAL SCIENCES	AGRICUL-TURAL SCIENCES	ENGINEE-ING AND TECHNOLOGY	ARTS	SPORTS	POST GRADUATE PROGRAMME	TOTAL	CONTINENT
	UNDER-GRADUATE PROGRAMME									

* ወደ ውጭ ሀገር በግል ስኮላርሽፕ ለመሄድ አመልክተው ጥያቄያቸው በከፍተኛ ትምህርት ዋና መምሪያ ተቀባይነት አግኝቶ የውጭ ጉዳይ ሚኒስቴር የመውጭያ ቪዛ እንዲሠጣቸው ደብዳቤ የተላለፈላቸው ናቸው::

* THESE ARE APPILICANTS WHOSE REQUEST FOR STUDY ABROAD THROUGH PRIVATE SCOLARSHIPS HAVE BEEN ACCEPTED BY THE HIGHER EDUCATION MAIN DEPARTMENT AND LETTERS OF APPROVAL WERE SENT TO THE MINISTRY OF FOREIGN AFFAIRS FOR VISAS

ክፍል ከ - ሕግና ደንብ

SECTION Q - LAW AND ORDER

ክፍል ከ - ሕግና ደንብ

በዚህ ክፍል የተሰጡት መረጃዎች የተገኙት ከፌዴራል ፖሊስ ማረሚያ ቤቶች ቢሮ ነው:: በሠንጠረዦች የቀረቡት መረጃዎች በየክልል መስተዳድሩ የደረሰው የትራፊክ አደጋ ብዛት በአደጋው ዓይነት÷ በትራፊክ አደጋ ተጎጂ የሆኑ ግለሰቦች ብዛት በጉዳት ዓይነት÷ በየክልል መስተዳደሩ የተፈጸሙ ወንጀሎች ብዛት÷ የተፈፀመ ወንጀል በወንጅል ዓይነት÷ በወንጀል ሥራ ተካፋይ የሆኑ ግለሰቦች ብዛት በጾታ÷ በዕድሜ÷ እንደዚሁም የእስረኞች ብዛት በፆታና በእስራት ዘመንን ያጠቃልላል:: በዚህ ክፍል ውስጥ ሠረዝ /-/ ማለት ምንም መረጃ የለም ማለት ነው::

Section O - Law and Order

The sources of data in this section are the Federal Police and Prisons Bureau. The data presented in the tables pertain mainly to the number of Traffic accidents by type of accident, number of victims of accident by type of accident, number of victims of accident by type of injuries, number of crimes recorded, number of crimes by type of crime, number of persons recorded as offenders by sex, age, and number of prisoners by sex and length of sentences. In this section the symbol dash (-) menas that data are nil.

Q1(a)(b) NUMBER OF TRAFFIC ACCIDENTS BY KILIL

1994/95 AND 1995/96

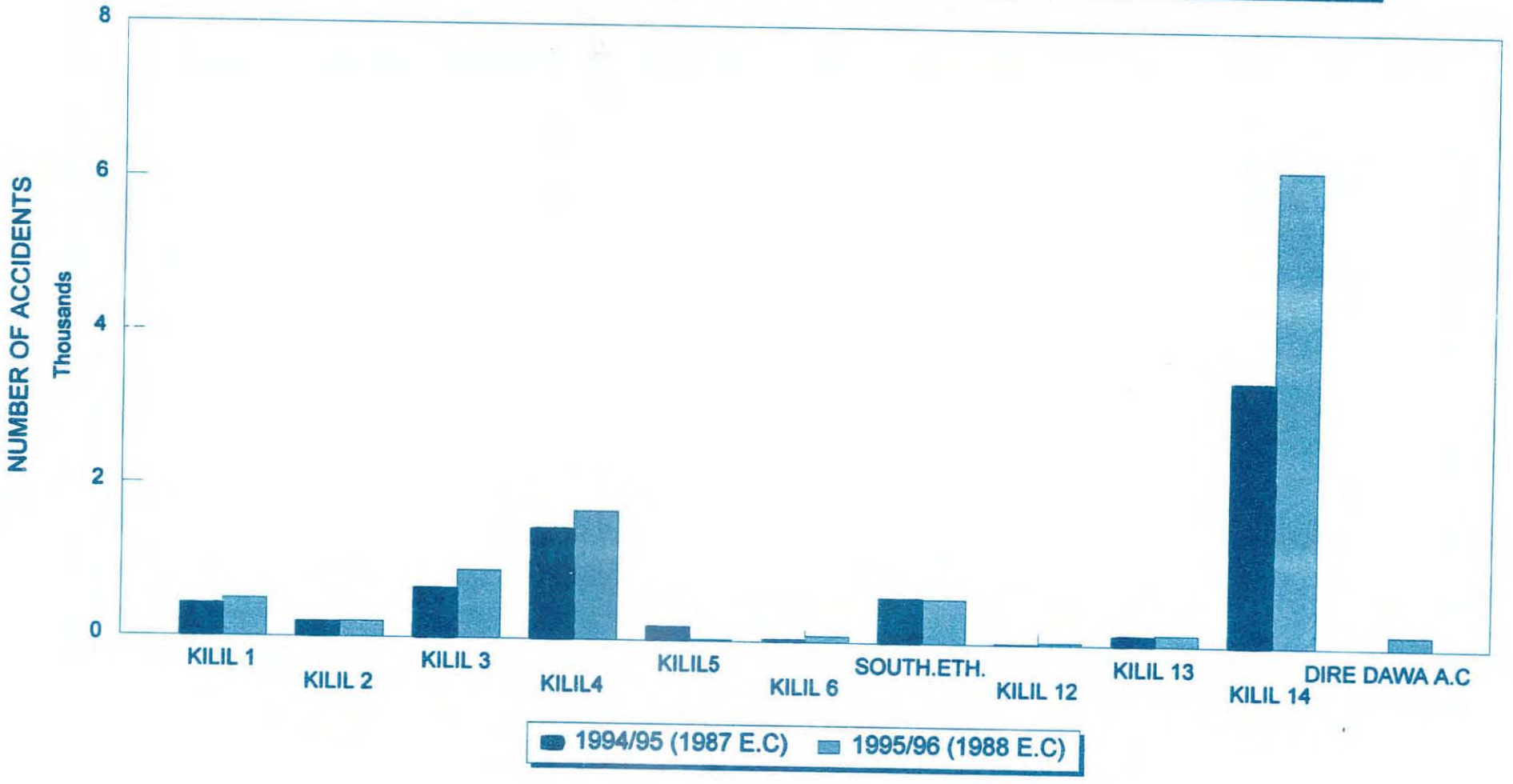

Q.2 NUMBER OF CRIMES RECORDED BY KILIL

1994/95 AND 1995/96

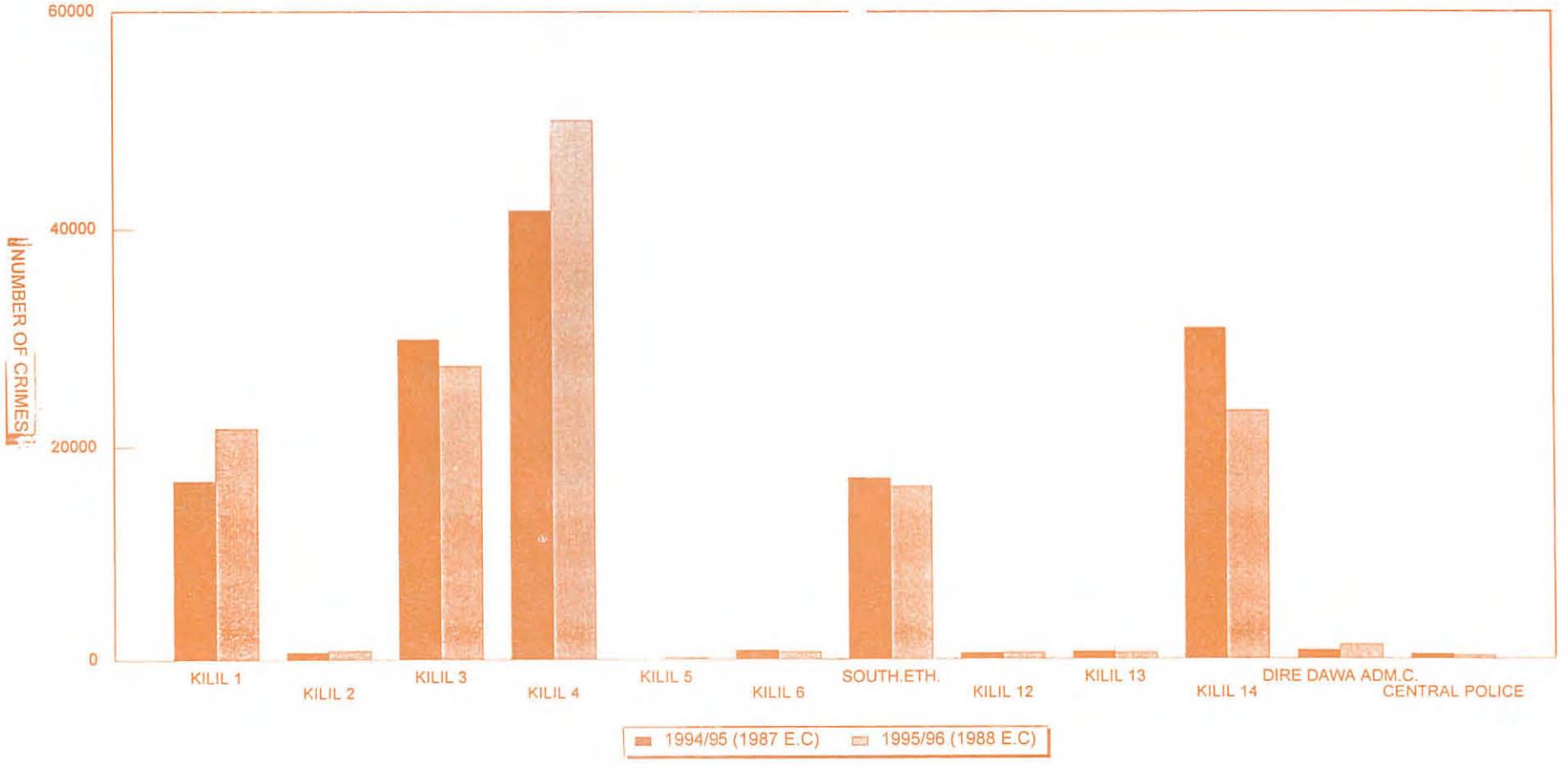

Q.3 NUMBER OF PRISONERS BY LENGTH OF SENTENCE

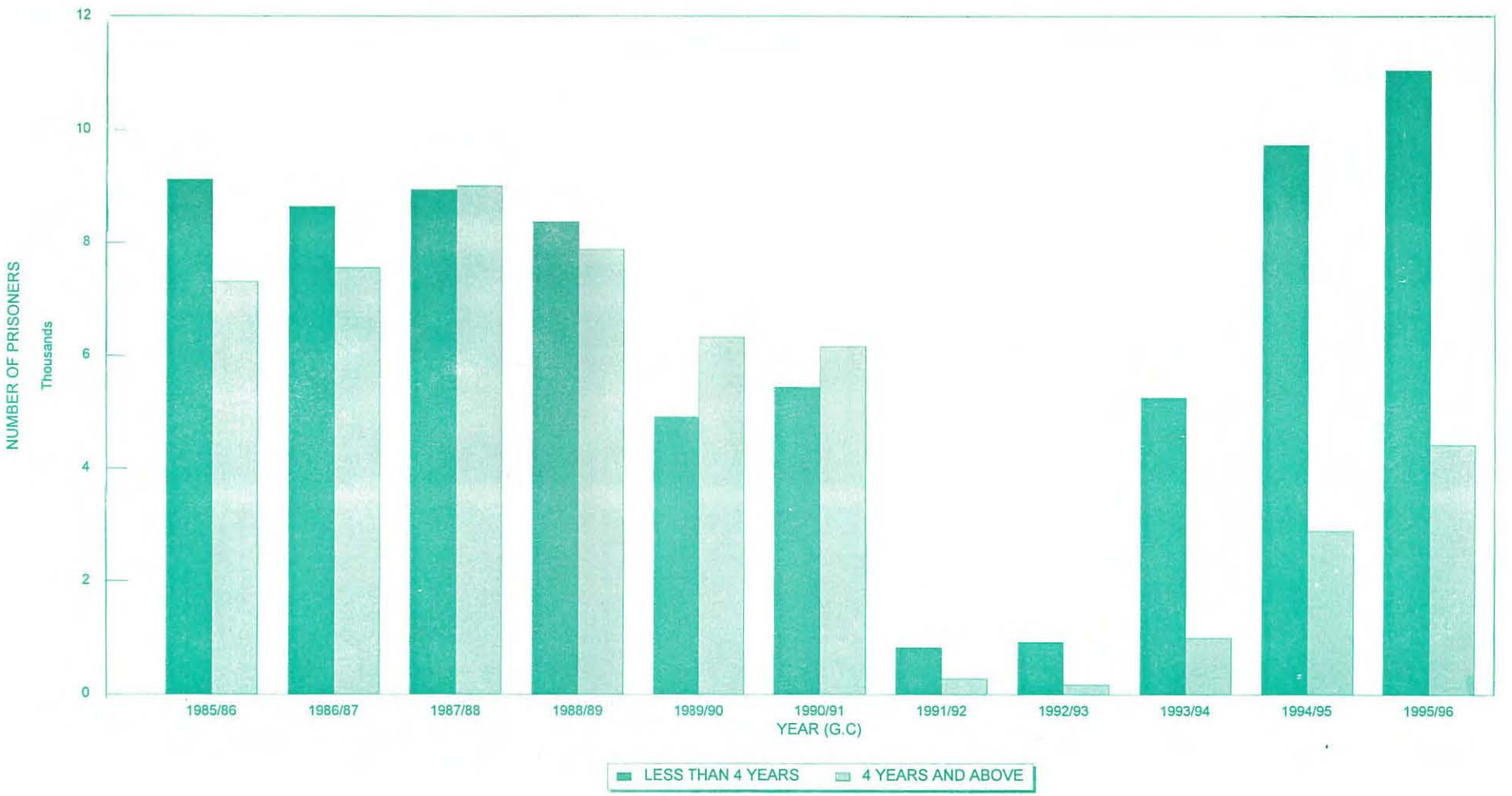

በክልሎች የደረሰው የትራፊክ አደጋ መጠን በአደጋው አይነትና በትራፊክ አደጋው
ተጎጅ የሆኑ ሰዎች ብዛት በጉዳት ዓይነትና በፆታ - 1987

NUMBER OF TRAFFIC ACCIDENTS BY TYPE OF ACCIDENT AND VICTIMS BY TYPE OF INJURIES AND SEX,1994/95.

ሠንጠረዥ ከ 1/ሀ/ TABLE Q.1(a)

ክልል	የደረሰው የትራፊክ አደጋ ብዛት					በትራፊክ አደጋ ተጎጅ የሆኑ ግለሰቦች ብዛት									
						ሞት		ከባድ የአከል ጉዳት		ቀላል የአከል ጉዳት		ድምር		ጠቅላላ	
	ሞት	ከባድ የአከል ጉዳት	ቀላል የአከል ጉዳት	የንብረት ጉዳት	ድምር	ወንድ	ሴት	ወንድ	ሴት	ወንድ	ሴት	ወንድ	ሴት	ድምር	
ትግራይ ብ/ክ/መንግስት	77	121	71	155	424	90	22	221	69	199	100	510	191	701	TIGRAY N.R.S.
አፋር ብ/ክ/መንግስት	39	22	22	116	199	60	4	54	13	49	22	163	39	202	AFAR N.R.S.
አማራ ብ/ክ/መንግስት	171	218	25	234	648	156	48	343	129	327	95	826	272	1098	AMARA N.R.S.
ኦሮሚያ ብ/ክ/መንግስት	492	393	220	338	1443	592	141	587	203	554	117	1733	461	2194	OROMIA N.R.S.
ድሬ ዳዋ አ/ ከውንስል	49	63	20	51	183	43	13	67	30	42	15	152	58	210	DIRE DAWA ADM.C.
ቤኒሻንጉል ጉምዝ ብ/ክ/መ	6	6	10	12	34	6	-	7	-	11	-	24	-	24	BEN.GUMUZ N.R.S.
ደ/ብ/ብ/ሕ/ክ/መንግስት	141	232	122	91	586	128	63	242	166	165	109	535	338	873	S.N.N.P.R.S.
ጋምቤላ ብ/ክ/መንግስት	4	1	4	5	14	5	-	5	2	13	-	23	2	25	GAMBELLA N.R.S.
ሀረሪ ሕ/ብ/ክ/መንግስት	20	33	32	44	129	14	1	26	3	27	1	67	5	72	HARARI N.R.S.
ክልል 14 መስተዳድር	255	314	643	2233	3445	202	60	292	96	549	256	1043	412	1455	REGION 14 ADM.
ድምር	1254	1403	1169	3279	7105	1296	352	1844	711	1936	715	5076	1778	6854	TOTAL
	DEATH	SERIOUS INJURY	SLIGHT INJURY	PROPERTY DAMAGE	TOTAL	MALE	FEMALE	MALE	FEMALE	MALE	FEMALE	ALE	FEMALE	GRAND TOTAL	KILLIL
						DEATH		SERIOUS INJURY		SLIGHT INJURY		TOTAL			
	NUMBER OF TRAFFIC ACCIDENTS					VICTIMS OF MOTOR VEHICLE TRAFFIC ACCIDENTS									

ማስታወሻ: የሶማሌ ብ/ክ መንግስት በተናጠል መረጃ የሌለው ከድሬ ዳዋ አስተዳደር ጋር በቅንጅት ይሠራ ስለነበር ነው::
N.B THE SOMALIE N.R.S. HAS NO ITS OWN DATA SINCE THE REGION WAS WORKING WITH DIRE DAWA ADM..

ምንጭ: የፌድራል ፖሊስና ማረሚያ ቤቶች ቢሮ
SOURCE: FEDRAL POLICE AND PRISONS BUREAU

በክልሎች የደረሰው የትራፊክ አደጋ መጠን በአደጋው አይነትና በትራፊክ አደጋው ተጎጅ የሆኑ ሰዎች ብዛት በጉዳት ዓይነትና በፆታ - 1988

NUMBER OF TRAFFIC ACCIDENTS BY TYPE OF ACCIDENT AND VICTIMS BY TYPE OF INJURIES AND SEX, 1995/96

ሠንጠረዥ ከ 1/ለ/ TABLE Q.1(b)

ክልል	የደረሰው የትራፊክ አደጋ ብዛት					በትራፊክ አደጋ ተጎጅ የሆኑ ግለሰቦች ብዛት									
						ሞት		ከባድ የአከል ጉዳት		ቀላል የአከል ጉዳት		ድምር		ጠቅላላ	
	ሞት	ከባድ የአከ ጉዳት	ቀላል የአከ ጉዳት	የንብረት ጉዳት	ድምር	ወንድ	ሴት	ወንድ	ሴት	ወንድ	ሴት	ወንድ	ሴት	ድምር	
ትግራይ ብ/ክ/መንግስት	93	153	93	154	493	106	37	241	88	298	75	645	200	845	TIGRAY N.R.S.
አፋር ብ/ክ/መንግስት	40	37	21	109	207	38	16	73	23	37	9	148	48	196	AFFAR N.R.S.
አማራ ብ/ክ/መንግስት	192	254	138	306	890	201	67	366	114	388	251	955	432	1387	AMARA N.R.S.
ኦሮሚያ ብ/ክ/መንግስት	490	436	254	495	1675	505	101	676	166	618	218	1799	485	2284	OROMIYA N.R.S.
ሶማሌ ብ/ክ/መንግስት	15	4	-	1	20	.20	3	7	3	2	1	29	7	36	SOMALIE N.R.S
ቤኒሻንጉል ጉምዝ ብ/ክ/መ	10	24	38	11	83	8	2	24	-	34	4	66	6	72	BEN.GUMUZ N.R.S
ደ/ብ/ብ/ሕ/ክ/መንግስት	144	198	127	110	579	134	60	175	65	211	77	520	202	722	S.N.N.P.R.S.
ጋምቤላ ብ/ክ/መንግስት	6	7	12	10	35	6	2	11	1	1	-	18	3	21	GAMBELlA N.R.S.
ሀረሪ ሕ/ብ/ክ/መንግስት	17	36	27	65	145	14	10	30	7	28	16	72	33	105	HARARI N.R.S.
ክልል 14 መስተዳድር	286	370	1312	4234	6202	239	66	354	128	1180	402	1773	596	2369	REGION 14 ADM.
ድሬ ዳዋ አ/ከውንስል	42	49	22	58	171	51	12	54	15	30	10	135	37	172	DIRE DAWA ADM.C
ድምር	1335	1568	2044	5553	10500	1322	376	2011	610	2827	1063	6160	2049	8209	TOTAL
	DEATH	SERIOUS INJURY	SLIGHT INJURY	PROPERTY DAMAGE	TOTAL	MALE	FEMALE	MALE	FEMALE	MALE	FEMALE	MALE	FEMALE	GRAND TOTAL	KILLIL
						DEATH		SERIOUS INJURY		SLIGHT INJURY		TOTAL			
	NUMBER OF TRAFFIC ACCIDENTS					VICTIMS OF MOTOR VEHICLE TRAFFIC ACCIDENTS									

ምንጭ: የፌደራል ፖሊስና ማረሚያ ቤቶች ቢሮ
SOURCE: FEDRAL POLICE AND PRISONS BUREAU

በክልሎች በተከሰተው የትራፊክ አደጋ ጉዳት የደረሰባቸው ግለሰቦች ብዛት በጉዳት ዓይነት ÷ በእድሜና በፆታ - 1987
NUMBER OF TRAFFIC ACCIDENT VICTIM INDIVIDUALS BY TYPE OF INJURY, AGE AND SEX : 1994/95

ሠንጠረዥ ከ 2/ሀ/ TABLE Q.2(a)

ክልል	በትራፊክ አደጋ ተጎጅ የሆኑ ግለሰቦች ብዛት																	
	ሞት								ቀላልና ከባድ የአከል ጉዳት የደረሰባቸው ግለሰቦች ብዛት									
	ከ18 ዓመት በታች		ከ18 እስከ 30		ከ31 እስከ 50		ከ51 ዓመት በላይ		ከ18 ዓመት በታች		ከ18 እስከ 30		ከ31 እስከ 50		ከ51 ዓመት በላይ		ድምር	
	ወንድ	ሴት	ወንድ	ሴት	ወንድ	ሴት	ወንድ	ሴት	ወንድ	ሴት	ወንድ	ሴት	ወንድ	ሴት	ወንድ	ሴት		
ትግራይ ብ/ክ/መንግስት	12	5	43	9	22	3	13	5	51	28	198	67	131	59	40	15	701	TIGRAY N.R.S.
አፋር ብ/ክ/መንግስት	1	2	28	2	29	-	2	-	6	10	63	17	28	7	6	1	202	AFAR N.R.S.
አማራ ብ/ክ/መንግስት	38	15	47	12	53	13	18	8	78	33	335	91	199	80	58	20	1098	AMARA N.R.S.
ኦሮሚያ ብ/ክ/መንግስት	118	37	241	53	175	43	58	8	146	52	554	155	383	102	58	11	2194	OROMIYA N.R.S.
ድሬ ዳዋ አ/ ከውንስል	15	4	11	2	16	5	1	2	33	12	41	22	32	9	3	2	210	SOMALIE N.R.S.
ቤኒሻንጉል ጉምዝ ብ/ክ/መ	1	-	5	-	-	-	-	-	11	-	3	-	4	-	-	-	24	BEN-GUMUZ N.R.S.
ደ/ብ/ብ/ሕ/ክ/መንግስት	72	40	27	12	22	9	7	2	178	121	103	78	89	43	37	33	873	S.N.N.P.R.S.
ጋምቤላ ሕ/ብ/ክ/መንግስት	-	-	3	-	2	-	-	-	-	-	8	-	10	2	-	-	25	GAMBELLA N.R.S.
ሐረሪ ሕ/ብ/ክ/መንግስት	3	-	8	1	2	-	1	-	5	-	39	1	3	2	6	1	72	HARARI N.R.S.
ክልል 14 መስተዳድር	46	10	50	14	77	21	29	15	231	108	295	124	233	84	82	36	1455	REGION 14 ADM.
ድምር	306	113	463	105	398	94	129	40	739	364	1639	555	1112	388	290	119	6854	TOTAL
	MALE	FEMALE	MALE	FEMALE	MALE	FEMALE	MALE	FEMALE	MALE	FEMALE	MALE	FEMALE	MALE	FEMALE	MALE	FEMALE	TOTAL	
	BELOW 18 YEARS		18-30 YEARS		31-50 YEARS		ABOVE 51 YEARS		BELOW 18 YEARS		18-30 YEARS		31-50 YEARS		ABOVE 51 YEARS			
	DEATH								SERIOUS INJURY									KILLIL
	VICTIMS OF MOTOR VEHICLE TRAFFIC ACCIDENTS																	

ማስታወሻ: የሶማሌ ብ/ክ/መንግስት በተናጠል መረጃ የሌለው ከድሬ ዳዋ አስ/ ከውንስል ጋር በቅንጅት ይሰራ ስለነበር ነው ::
N.B. THE SOMALIE N.R.S. HAS NO ITS OWN DATA SINCE THE REGIONAL STATE WAS WORKING WITH DIRE DAWA ADM. COUNCIL

ምንጭ: የፌድራል ፖሊስና ማረሚያ ቤቶች ቢሮ
SOURCE: FEDRAL POLICE AND PRISONS BUREAU

በክልሎች በተከሰተው የትራፊክ አደጋ ጉዳት የደረሰባቸው ግለሰቦች ብዛት በጉዳት ዓይነት ፡ በእድሜና በፆታ 1988
NUMBER OF TRAFFIC ACCIDENT VICTIM INDIVIDUALS BY TYPE OF INJURY, AGE AND SEX : 1995/96

ሠንጠረዥ ከ 2/ለ/ TABLE Q.2(b)

ክልል	በትራፊክ አደጋ ተጎጅ የሆኑ ግለሰቦች ብዛት																									
	ሞት								ከባድ የአካል ጉዳት								ቀላል የአካል ጉዳት									
	ከ18 ዓመት በታች		ከ18 እስከ 30		ከ31 እስከ 50		ከ51 ዓመት በላይ		ከ18 ዓመት በታች		ከ18 እስከ 30		ከ31 እስከ 50		ከ51 ዓመት በላይ		ከ18 ዓመት በታች		ከ18 እስከ 30		ከ31 እስከ 50		ከ51 ዓመት በላይ			
	ወንድ	ሴት	ወንድ	ሴት	ወንድ	ሴት	ወንድ	ሴት	ወንድ	ሴት	ወንድ	ሴት	ወንድ	ሴት	ወንድ	ሴት	ወንድ	ሴት	ወንድ	ሴት	ወንድ	ሴት	ወንድ	ሴት	ድምር	
ትግራይ ብ/ክ/መንግስት	16	12	41	6	35	10	14	9	37	11	103	35	79	29	22	13	55	21	109	31	101	19	33	4	845	TIGRAY N.R.S.
አፋር ብ/ክ/መንግስት	6	1	12	3	16	9	4	3	6	4	37	15	27	4	3	-	6	-	20	7	10	2	1	-	196	AFFAR N.R.S.
አማራ ብ/ክ/መንግስት	42	19	83	28	57	17	19	3	54	26	147	36	140	46	25	6	38	18	180	184	140	43	30	6	1387	AMARA N.R.S.
ኦሮሚያ ብ/ክ/መንግስት	87	21	216	36	158	36	44	8	127	35	284	61	215	60	50	10	41	25	282	108	255	70	40	15	2284	OROMIYA N.R.S.
ሶማሊ ብ/ክ/መንግስት	4	-	7	3	9	-	-	-	-	-	5	2	2	1	-	-	-	-	2	-	-	1	-	-	36	SOMALIE N.R.S.
ቤኒሻንጉል ጉምዝ ብ/ክ/	-	1	6	1	2	-	-	-	-	-	17	-	5	-	2	-	3	-	21	3	5	1	5	-	72	BEN-GUMUZ N.R.S
ደ/ብ/ብ/ሕ/ክ/መንግስት	65	32	29	12	30	10	10	6	80	37	42	18	38	5	15	5	104	49	51	6	40	13	16	9	722	S.N.N.P.R.S.
ጋምቤላ ሕ/ብ/ክ/መንግስ	3	-	3	2	-	-	-	-	-	-	11	1	-	-	-	-	-	-	-	-	1	-	-	-	21	GAMBELLA N.R.S.
ሐረሪ ሕ/ብ/ክ/መንግስት	2	2	9	5	3	3	-	-	4	5	14	1	11	1	1	-	5	7	15	7	8	2	-	-	105	HARARI N.R.S.
ክልል 14 መስተዳድር	32	25	59	13	101	14	47	14	83	33	138	41	97	32	36	22	246	99	474	185	347	78	113	40	2369	REGION 14 ADM.
ድሬ ዳዋ አ/ ከውንስል	11	2	23	9	17	1	-	-	19	7	22	4	12	4	1	-	4	1	18	2	8	5	-	2	172	DIRE DAWA ADM.C
ድምር	268	115	488	118	428	100	138	43	410	158	820	214	626	182	155	56	502	220	1172	533	915	234	238	76	8209	TOTAL
	MALE	FEMALE	MALE	FEMALE	MALE	FEMALE	MALE	FEMALE	MALE	FEMALE	MALE	FEMALE	MALE	FEMALE	MALE	FEMALE	MALE	FEMALE	MALE	FEMALE	MALE	FEMALE	MALE	FEMALE	OTAL	
	BELOW 18 YEAR		18-30 YEARS		31-50 YEARS		ABOVE 51 YEARS		BELOW 18 YEAR		18-30 YEARS		31-50 YEARS		ABOVE 51 YEA		BELOW 18 YEA		18-30 YEARS		31-50 YEARS		ABOVE 51 YEARS			KILLIL
	DEATH								SERIOUS INJURY								SLIGHT INJURY									
	VICTIMS OF MOTOR VEHICLE TRAFFIC ACCIDENTS																									

ምንጭ: የፌድራል ፓሊስና ማረሚያ ቤቶች ቢሮ
SOURCE: FEDRAL POLICE AND PRISONS BUREAU

በየክልል መስተዳድሩ የተፈፀሙ ወንጀሎችና በወንጀል ሥራ ተከፋይ የሆኑ ግለሰቦች ብዛት በየታ - 1987 እና 1988

NUMBER OF CRIMES RECORDED AND NUMBER OF PERSONS RECORDED AS OFFENDERS BY SEX AND KILLIL 1994/95 AND 1995/96

ሠንጠረዥ ከ 3 TABLE Q.3

ክልል	1987 የተፈፀመ ወንጀል ብዛት	1987 በወንጀል ሥራ ተከፋይ የሆኑ ግለሰቦች ወንድ	ሴት	ድምር	1988 የተፈፀመ ወንጀል ብዛት	1988 በወንጀል ሥራ ተከፋይ የሆኑ ግለሰቦች ወንድ	ሴት	ድምር	
ትግራይ ብ/ክ/መንግስት	16850	22876	3765	26641	21706	28727	4999	33726	TIGRAY N.R.S.
አፋር ብ/ክ/መንግስት	676	1079	149	1228	812	1125	147	1272	AFAR N.R.S.
አማራ ብ/ክ/መንግስት	29856	43945	4108	48053	27424	43643	3818	47461	AMARA N.R.S.
ኦሮሚያ ብ/ክ/መንግስት	41695	62211	5610	67821	49933	77218	7358	84576	OROMIYA N.R.S.
ሶማሌ ብ/ክ/መንግስት	_	_	_		152	268	30	298	SOMALIE N.R.S.
ቤኒሻንጉል ጉምዝ ብ/ክ/	847	1212	164	1376	706	902	128	1030	BEN.GUMUZ N.R.S.
ደ/ብ/ብ/ሕ/ክ/መንግስት	17071	27641	2520	30161	16304	26256	2625	28881	S.N.N.P.R.S
ጋምቤላ ብ/ክ/መንግስት	540	857	109	966	579	901	87	988	GAMBELLA N.R.S.
ሀረሪ ሕ/ብ/ክ/መንግስት	659	810	161	971	584	655	162	817	HARARI N.R.S.
ክልል 14 መስተዳድር	30876	36488	4076	40564	23299	28473	2722	31195	REGION 14 ADM.
ድሬ ዳዋ አ/ ከውንስል	794	1120	221	1341	1312	1718	349	2067	DIRE DAWA ADM.C.
ምርመራ ማስተባበሪያ	350	605	58	663	259	817	86	903	INVESTIGATION DEPT.
ማዕድን ሊስ	42	93	4	97	29	55	1	56	MINES POLICE
ምድር ባቡር ሊስ	38	83	_	83	60	151	6	157	RAILWAY POLICE
ድምር	140294	199020	20945	219965	143159	210909	22518	233427	TOTAL
	NUMBER OF CRIMES RECORDED	MALE	FEMALE	TOTAL	NUMBER OF CRIMES RECORDE	MALE	FEMALE	TOTAL	KILIL
		NUMBER OF OFFENDERS				NUMBER OF OFFENDERS			
	1994/95				1995/96				

ማስታወሻ: በ 1987 የሶማሌ ብ/ክ/መንግስት መረጀ ያልመዘገበው ከድሬ ዳዋ አስተዳደር ጋር በቅንጅት ይሠራ ስለነበር ነው::

N.B. THE SOMALIE N.R.S. HAS NO DATA FOR THE YEAR 1994/95 SINCE IT WAS WORKING JOINTLY WITH DIRE DAWA ADM..

ምንጭ: የፌድራል ፖሊስና ማረሚያ ቤቶች ቢሮ

SOURCE: FEDRAL POLICE AND PRISONS BUREAU

በክልሎችና በማዕከል ማረሚያ ቤቶች የሚገኙ የህግ ታራሚዎች ብዛት በፍርድ ዓይነትና በፆታ - 1987
NUMBER OF PRISONERS FOUND IN REGIONAL AND CENTRAL PRISONS BY SEX AND TYPE OF SENTENCE, 1994/95

ሠንጠረዥ ከ 4/ሀ/ TABLE Q.4(a)

ክልል	ቀላል ፍርድ 4 ዓመትና ከ4 ዓመት በታች		ከባድ ፍርድ ከ4 ዓመት በላይ		ዕድሜ ልክ ፍርድ		የሞት ፍርድ		የተቀጠሩ ክሶች		ድምር		ጠቅላላ ድምር	
	ወንድ	ሴት	ወንድ	ሴት	ወንድ	ሴት	ወንድ	ሴት	ወንድ	ሴት	ወንድ	ሴት		
ትግራይ ብ/ክ/መንግስት	1377	50	591	9	43	-	7	-	1052	39	3070	98	3168	TIGRAY N.R.S.
አፋር ብ/ክ/መንግስት	50	-	5	-	2	-	-	-	60	6	117	6	123	AFAR N.R.S.
አማራ ብ/ክ/መንግስት	2358	74	630	9	14	3	5	-	9950	243	12957	329	13286	AMARA N.R.S.
ኦሮሚያ ብ/ክ/መንግስት	2537	46	447	9	32	-	-	1	6751	204	9767	260	10027	OROMIYA N.R.S.
ሶማሌ ብ/ክ/መንግስት	29	1	3	-	1	-	1	-	30	2	64	3	67	SOMALIE N.R.S.
ቤኒሻንጉል-ጉምዝ ብ/ክ/መ	79	4	39	4	-	-	-	-	462	4	580	12	592	BEN-GUMUZ N.R.S
ደ/ብ/ብ/ሕ/ክ/መንግስት	1332	40	766	24	62	1	2	-	4056	143	6218	208	6426	S.N.N.P.R.S
ጋምቤላ ብ/ክ/መንግስት	29	1	15	-	2	-	-	-	108	1	154	2	156	GAMBELLA N.R.S.
ሐረሪ ብ/ክ/መንግስት	42	4	9	-	-	-	-	-	445	13	496	17	513	HARARI N.R.S.
ክልል 14 መስተዳድር	1215	23	114	2	6	1	2	-	3235	162	4572	188	4760	REGION 14 ADM.
ድሬ ዳዋ አ/ከውንስል	194	15	6		-	-	-	-	147	6	347	21	368	DIRE DAWA ADM.C
ማዕከል ማረሚያ ቤቶች	233	1	33	1	-	-	-	-	2081	49	2347	50	2395	CENTRAL .PR.ADM
ድምር	9475	259	2658	58	162	5	17	1	28377	872	40689	1195	41884	TOTAL
	MALE	FEMALE	MALE	FEMALE	MALE	FEMALE	MALE	FEMALE	MALE	FEMALE	MALE	FEMALE	GARND TOTAL	KILIL
	SENTENCE OF 4 AND LESS YEARS		SENTENCE OF MORE THAN 4 YEARS		LIFE TIME PRISONERS		DEATH SENTENCE		PENDING CASES		TOTAL			

ምንጭ: የፌድራል ፓሊስና ማረሚያ ቤቶች ቢሮ
SOURCE: FEDRAL POLICE AND PRISONS BUREAU

በክልሎችና በማዕከል ማረሚያ ቤቶች የሚገኙ የህግ ታራሚዎች ብዛት በፍርድ ዓይነትና በፆታ 1988
NUMBER OF PRISONERS FOUND IN REGIONAL AND CENTRAL PRISONS BY SEX AND TYPE OF SENTENCE, 1995/96

ሠንጠረዥ ከ 4/ለ/ TABLE Q.4(b)

ክልል	ቀላል ፍርድ 4 ዓመትና ከ4 ዓመት በታች		ከባድ ፍርድ ከ4 ዓመት በላይ		ዕድሜ ልክ ፍርድ		የሞት ፍርድ		የተቀጠሩ ክሶች		ድምር		ጠቅላላ ድምር	
	ወንድ	ሴት	ወንድ	ሴት	ወንድ	ሴት	ወንድ	ሴት	ወንድ	ሴት	ወንድ	ሴት		
ትግራይ ብ/ክ/መንግስት	1622	93	682	9	58	-	9	-	1218	47	3589	149	3738	TIGRAY N.R.S.
አፋር ብ/ክ/መንግስት	57	2	10	-	1	1	-	-	69	4	137	7	144	AFAR N.R.S.
አማራ ብ/ክ/መንግስት	2787	71	1006	25	68	7	16	-	9547	265	13424	368	13792	AMARA N.R.S.
ኦሮሚያ ብ/ክ/መንግስት	3289	73	1149	32	107	4	3	-	10547	316	15095	425	15520	OROMIYA N.R.S.
ሶማሌ ብ/ክ/መንግስት	48	2	1	-	1	-	1	-	63	-	114	2	116	SOMALIE N.R.S.
ቤኒሻንጉል-ጉምዝ ብ/ክ/መ	64	3	57	2	-	-	-	-	410	11	531	16	547	BEN-GUMUZ N.R.S.
ደ/ብ/ብ/ሕ/ክ/መንግስት	1319	37	729	21	65	1	2	-	3762	115	5877	174	6051	S.N.N.P.R.S
ጋምቤላ ብ/ክ/መንግስት	17	-	12	-	2	-	-	-	152	4	183	4	187	GAMBELLA N.R.S.
ሐረሪ ብ/ክ/መንግስት	44	3	33	-	1	-	-	-	211	17	289	20	309	HARARI N.R.S.
ክልል 14 አስተዳደር	1037	2	233	1	13	1	2	-	3851	188	5136	192	5328	REGION 14 ADM.
ድሬ ዳዋ አ/ ከውንስል	216	7	11	1	3	-	1	-	365	12	596	20	616	DIRE DAWA ADM.C.
ማዕከል ማረሚያ ቤቶች	258	1	80	-	-	-	-	-	2100	58	2438	59	2497	CENTRAL PR.ADM.
ድምር	10758	294	4003	91	319	14	34		32295	1037	47409	1436	48845	TOTAL
	MALE	FEMALE	MALE	FEMALE	MALE	FEMALE	MALE	FEMALE	MALE	FEMALE	MALE	FEMALE	GARND TOTAL	KILIL
	SENTENCE OF 4 AND LESS YEARS		SENTENCE OF MORE THAN 4 YEARS		LIFE TIME PRISONERS		DEATH SENTENCE		PENDING CASES		TOTAL			

ምንጭ: የፌድራል ፖሊስና ማረሚያ ቤቶች ቢሮ
SOURCE: FEDRAL POLICE AND PRISONS BUREAU

በክልሎችና በማዕከል ማረሚያ ቤቶች ውስጥ የሚገኙ የህግ ታራሚዎች ብዛት - በፈፀሙት የወንጀል ዓይነትና በፆታ - 1987
NUMBER OF PRISONERS FOUND IN REGIONAL AND CENTRAL PRISONS BY CRIME COMMITTED AND SEX : 1994/95

ሠንጠረዥ ከ 5 /ሀ/ TABLE Q.5 (a)

ክልል	የተፈፀመ የወንጀል ዓይነት																								
	አስቦ/በቸልተኝነት ሰው መግደል		ሰው የመግደል ሙከራ		ቅሚያና ዘረፋ		ሌብነት		ድብደባ		አከል ማጉደል		እምነት ማጉደል		ማታለልና ማጭበርበር		ከብረንፅነናን መድፈር		ህግ ሙተላለፍ		ሌሎች ወንጀሎች		ድምር		
	ወንድ	ሴት	ወንድ	ሴት	ወንድ	ሴት	ወንድ	ሴት	ወንድ	ሴት	ወንድ	ሴት	ወንድ	ሴት	ወንድ	ሴት	ወንድ	ሴት	ወንድ	ሴት	ወንድ	ሴት	ወንድ	ሴት	
ትግራይ ብ/ክ/መንግስት	627	21	76	2	-	-	1234	49	169	4	25	-	156	3	87	3	36	-	132	14	528	2	3070	98	TIGRAY N.R.S.
አፋር ብ/ክ/መንግስት	21	2	13	-	6	-	50	3	7	-	-	-	9	-	5	-	1	-	-	-	5	1	117	6	AFAR N.R.S.
አማራ ብ/ክ/መንግስት	6031	106	385	8	539	3	3171	104	190	6	97	6	242	17	203	5	14	-	320	14	1765	60	12957	329	AMARA N.R.S.
ኦሮሚያ ብ/ክ/መንግስት	4318	172	398	9	724	1	2195	35	320	7	128	5	217	7	72	2	22	-	63	3	1291	38	9748	279	OROMIA N.R.S.
ሶማሌ ብ/ክ/መንግስት	16	-	2	-	-	-	9	2	6	-	5	-	7	-	2	-	-	-	2	-	15	1	64	3	SOMALIE N.R.S.
ቤኒሻንጉል ጉምዝ ብ/ክ/መ	254	4	18	-	41	-	101	2	5	-	6	-	15	-	5	1	1	-	-	-	123	3	569	10	BEN-GUMUZ N.R.S
ደ/ብ/ብ/ሕ/ክ/መንግስት	2676	107	381	8	550	5	905	11	191	4	103	8	85	4	22	-	29	-	-	-	1272	43	6214	190	S.N.N.P.R.S.
ጋምቤላ ብ/ክ/መንግስት	46	1	10	-	9	-	46	1	8	-	-	-	10	-	2	-	5	-	1	-	17	-	154	2	GAMBELLA N.R.S.
ሐረሪ ሕ/ብ/ክ/መንግስት	105	5	15	-	33	-	132	5	20	-	13	2	10	-	15	3	2	-	14	-	137	2	496	17	HARARI N.R.S.
ክልል 14 መስተዳድር	689	21	88	6	186	-	2502	126	76	11	-	-	287	5	275	5	14	-	6	-	449	14	4572	188	REGION 14 ADM.
ድሬ ዳዋ አስ/ ከውንስል	54	-	8	-	4	-	202	18	8	-	7	-	14	-	10	-	3	-	-	-	37	3	347	21	DIRE DAWA ADM.C
ማዕከል ማረሚያ ቤቶች	34	1	-	-	4	-	169	_	14	1	14	-	6	-	-	-	-	-	20	1	2088	47	2347	50	CENTRAL- PR.ADM
ድምር	14871	440	1394	33	2096	9	10716	356	1014	33	398	21	1058	36	698	19	127	-	558	32	7727	214	40657	1193	TOTAL
	MALE	EMALE	ALE	FEMALE	MALE	EMALE	MALE	FEMALE	MALE	FEMALE	MALE	FEMALE	MALE	EMALE	MALE	FEMALE	MALE	FEMALE	ALE	FEMALE	MALE	FEMALE	MALE	FEMALE	
	INTENTIONAL NONINTENTIONAL HOMICIDE		HOMICIDE-ATTEMPTED		ROBBERY		THEFT		ASSAULT		DISABLING		EMBEZZLEMEN		FRAUD		RAPE		RULE BREAKING		OTHER CRIMES		TOTAL		KILLIL
	TYPE OF CRIME COMMITTED																								

ምንጭ: የፌድራል ፖሊስና ማረሚያ ቤቶች ቢሮ
SOURCE: FEDERAL POLICE AND PRISONS BUREAU

በክልሎችና በማዕከል ማረሚያ ቤቶች ውስጥ የሚገኙ የህግ ታራሚዎች ብዛት - በፈፀሙት የወንጀል ዓይነትና በፆታ - 1988
NUMBER OF PRISONERS FOUND IN REGIONAL AND CENTRAL PRISONS BY CRIME COMMITTED AND SEX : 1995/96

ሠንጠረዥ ከ 5 /ለ/ TABLE Q.5 (b)

ክልል	የተፈፀመ የወንጀል ዓይነት																								
	አስቦ/በቸልተኝነት ሰው መግደል		ሰው የመግደል ሙከራ		ትጢያና ዘረፋ		ሌብነት		ድብደባ		አከል ማጉደል		እምነት ማጉደል		ማታለልና ማጭበርበር		ከዝረንፅነናን መድፈር		ህግ መተላለፍ		ሌሎች ወንጀሎች		ድምር		
	ወንድ	ሴት	ወንድ	ሴት	ወንድ	ሴት	ወንድ	ሴት	ወንድ	ሴት	ወንድ	ሴት	ወንድ	ሴት	ወንድ	ሴት	ወንድ	ሴት	ወንድ	ሴት	ወንድ	ሴት	ወንድ	ሴት	
ትግራይ ብ/ክ/መንግስት	663	27	96	4	78	-	1224	68	252	13	27	-	146	6	117	-	49	-	266	23	671	7	3589	148	TIGRAY N.R.S.
አፋር ብ/ክ/መንግስት	23	5	3	-	9	-	61	-	1	-	2	-	10	1	3	-	1	-	-	-	24	1	137	7	AFAR N.R.S.
አማራ ብ/ክ/መንግስት	6627	147	324	8	250	2	2839	122	267	11	240	12	275	10	198	2	31	-	212	3	2161	51	13424	368	AMARA N.R.S.
ኦሮሚያ ብ/ክ/መንግስት	5912	241	346	12	1272	9	2602	42	343	6	273	9	286	8	84	1	57	-	16	-	3904	97	15095	425	OROMIA N.R.S.
ሶማሌ ብ/ክ/መንግስት	15	-	6	-	-	-	10	2	7	-	6	-	8	-	9	-	-	-	5	-	48	-	114	2	SOMALIE N.R.S.
ቤኒሻንጉል ጉምዝ ብ/ክ/መ	220	10	14	-	41	-	106	1	4	-	1	-	12	-	7	1	1	-	-	-	124	4	530	16	BEN-GUMUZ N.R.S
ደ/ብ/ብ/ሕ/ክ/መንግስት	2631	108	292	8	436	5	867	8	186	2	113	7	108	3	37	1	37	-	-	-	1170	32	5877	174	S.N.N.P.R.S.
ጋምቤላ ሕ/ብ/ክ/መንግስት	70	1	-	-	19	-	38	-	9	2	6	-	8	-	-	-	1	-	-	-	32	1	183	4	GAMBELLA N.R.S.
ሐረሪ ሕ/ብ/ክ/መንግስት	69	8	7	-	20	-	35	2	4	-	20	-	50	5	8	1	2	-	8	1	66	3	289	20	HARARI N.R.S.
ክልል 14 መስተዳድር	779	25	131	6	142	-	2839	105	31	15	76	17	199	5	315	2	44	-	8	-	572	17	5136	192	RIGION 14 ADM.
ድሬ ዳዋ አስ/ ከውንስል	66	4	6	-	7	-	186	6	10	-	8	1	14	2	12	-	-	-	-	-	287	7	596	20	DIRE DAWA ADM.C
ማዕከል ማረሚያ ቤቶች	41	2	1	-	6	-	217	-	10	1	10	-	18	-	1	-	4	-	22	1	2108	55	2438	59	CENTRAL.PR.ADM
ድምር	17116	578	1226	38	2280	16	11024	356	1124	50	782	46	1134	40	791	8	227	-	537	28	11167	275	47408	1435	TOTAL
	MALE	FEMALE	MALE	FEMALE	MALE	FEMALE	MALE	EMALE	MALE	FEMALE	MALE	FEMALE	MALE	FEMALE	MALE	FEMALE	MALE	FEMALE	MALE	FEMALE	MALE	EMALE	MALE	FEMALE	
	INTENTIONAL/ NONINTENTIO- NAL HOMICIDE		HOMICIDE- ATTEMPTED		ROBBERY		THEFT		ASSAULT		DISABLING		EMBEZZLEMENT		FRAUD		RAPE		RULE BREAKING		OTHER CRIMES		TOTAL		KILLIL
	TYPE OF CRIME COMMITTED																								

ምንጭ: የፌድራል ፖሊስና ማረሚያ ቤቶች ቢሮ
SOURCE: FEDERAL POLICE AND PRISONS BUREAU

ክፍል ሸ - ስፖርት

SECTION R - SPORTS

ክፍል ኸ-ስፖርት

በዚህ ክፍል ያሉት መረጃዎች ከፌደራል ስፖርት ኮሚሽን የተገኙ ናቸው:: በሠንጠረዦቹ የቀረቡት ስፖርትን የተመለከቱ መረጃዎች በሀገሪቱ ውስጥ በተቋቋሙት ብሄራዊ ፌዴሬሽኖችና ስፖርት መ/ቤት በየክልሉ ተመዝግበው የሚወዳደሩትን ክለቦች /ቡድኖች/ እና ስፖርተኞች ብዛት፣ በየክልሉ የዳኞችና የአሰልጣኞችን ብዛት ያጠቃልላሉ::

-የስፖርተኞችን ብዛት በስፖርት ዓይነት የሚያሳይ መረጃ አልተገኘም::

SECTION R- SPORTS

The source for the data in this section is the Federal Sport Commission.The data on sports presented on the tables pertain mainly to the number of clubs or teams that are under the National Sports Federation and National Sports Council by Killil,number of referees and coaches by killil.

-Data on number of sportsmen by sport type is not available.

የስፖርት ክለቦች ወይም ቡድኖች ብዛት በክልል
NUMBER OF SPORT CLUBS OR TEAMS BY KILLIL

ሠንጠረዥ ቸ.1 TABLE R.1

ክልል	ዓመተ ምህረት 1990	
ትግራይ	345	TIGRAY
አፋር	46	AFFAR
አማራ	124	AMHARA
ኦሮሚያ	1234	OROMIYA
ሶማሌ	72	SOMALI
ቤንሻንጉል ጉሙዝ	32	BENSHANGUL GUMUZ
ደቡብ ህዝቦች	609	S.N.N.P.
ጋምቤላ	11	GAMBELLA
ሐረሪ	63	HARARI
ድሬዳዋ	155	DIRE DAWA
ክልል 14	416	REGION 14
ድምር	3107	TOTAL
	1997/98	KILLIL
	YEAR	

የስፖርተኞች ብዛት በክልል 1990 ዓ/ም
'NUMBER OF SPORTS MEN BY KILLIL

ሠንጠረዥ ቸ.2 TABLE R.2

ክልል	ዓመተ ምህረት 1990	
ትግራይ	7327	TIGRAY
አፋር	809	AFFAR
አማራ	2439	AMHARA
ኦሮሚያ	12225	OROMIYA
ሶማሌ	819	SOMALI
ቤንሻንጉል ጉሙዝ	356	BENSHANGUL GUMUZ
ደቡብ ህዝቦች	14787	S.N.N.P.
ጋምቤላ	461	GAMBELLA
ሐረሪ	1535	HARARI
ድሬዳዋ	2152	DIRE DAWA
ክልል 14	11214	REGION 14
ድምር	54124	TOTAL
	1997/98	KILLIL
	YEAR	

የተለያዩ የስፖርት ዓይነቶች ዳኞች ብዛት በክልል
NUMBER OF SPORTS REFEREES BY KILLIL

ሠንጠረዥ ቁ.3 TABLE R.3

ክልል	ዓመተ ምህረት 1990	
ትግራይ	304	TIGRAY
አፋር	83	AFFAR
አማራ	1070	AMHARA
ኦሮሚያ	862	OROMIYA
ሶማሌ	41	SOMALI
ቤንሻንጉል ጉሙዝ	29	BENSHANGUL GUMUZ
ደቡብ ህዝቦች	343	S.N.N.P.
ጋምቤላ	48	GAMBELLA
ሐረሪ	104	HARARI
ድሬዳዋ	97	DIRE DAWA
ክልል 14	613	REGION 14
ድምር	3594	TOTAL
	1997/98 YEAR	KILLIL

በተለያዩ የስፖርት ዓይነቶች አሠልጣኞች ብዛት በክልል
NUMBER OF SPORTS COACHES BY KILLIL

ሠንጠረዥ ቁ.4 TABLE R.4

ክልል	ዓመተ ምህረት 1990	
ትግራይ	367	TIGRAY
አፋር	80	AFFAR
አማራ	1242	AMHARA
ኦሮሚያ	799	OROMIYA
ሶማሌ	59	SOMALI
ቤንሻንጉል	65	BENSHANGUL GUMUZ
ደቡብ ህዝቦች	552	S.N.N.P.
ጋምቤላ	25	GAMBELLA
ሐረር	96	HARARI
ድሬዳዋ	90	DIRE DAWA
ክልል 14	905	REGION 14
ድምር	4280	TOTAL
	1997/98 YEAR	KILLIL