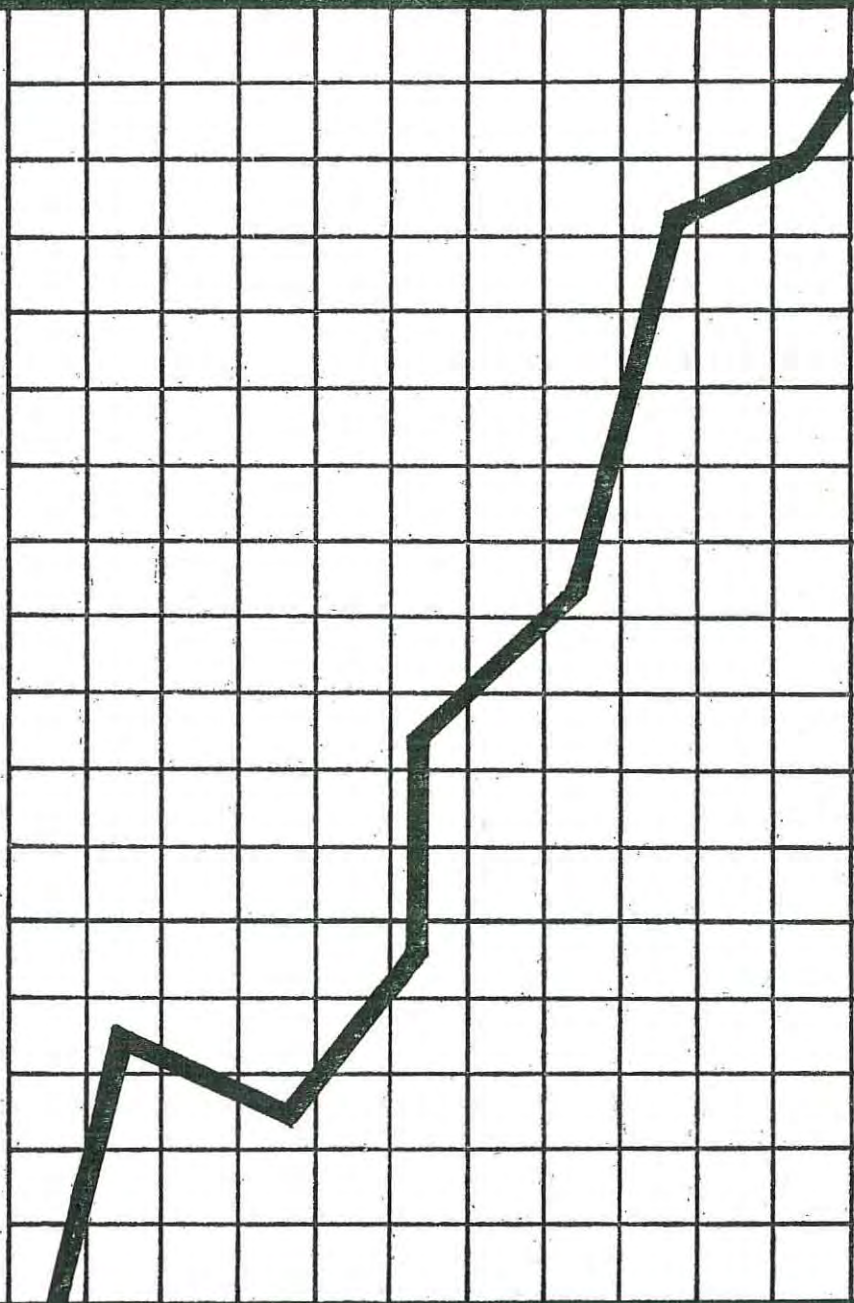


ኢትዮጵያ

ETHIOPIA



የኢትዮጵያ የስታቲስቲክስ መጽሔት ፲፱፻፶፭  
**Statistical Abstract 1966**

AS

ኢትዮጵያ

ዓመታዊ የስታቲስቲክስ መጽሔት ፡ ፲፱፻፶፰

ETHIOPIA

STATISTICAL ABSTRACT, 1966

በኢትዮጵያ ን.ኑ. መንግሥት  
የስታቲስቲክስ ጠቅላይ ጽሕፈት ቤት  
የተዘጋጀና የታተመ  
ፖ.ሣ.ቁ. 1143 አዲስ አበባ

PREPARED AND PRINTED BY:  
IMPERIAL ETHIOPIAN GOVERNMENT  
CENTRAL STATISTICAL OFFICE  
P. O. Box 1143, ADDIS ABABA

*[Handwritten mark]*

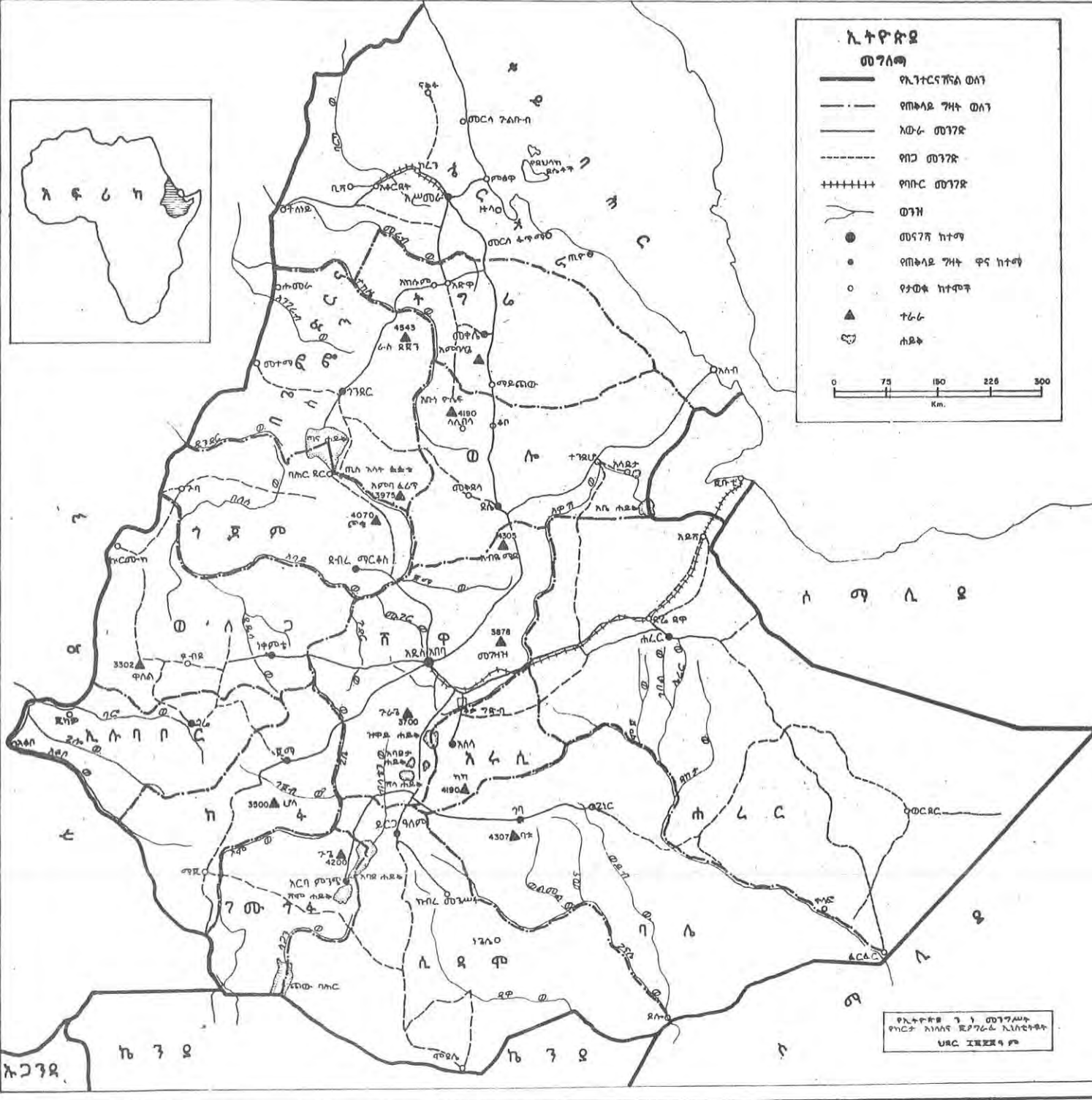





**ኢትዮጵያ**  
**መገለጫ**

- የኢንፎርሜሽን ወላግ
- · — · — የጠቅላይ ገዛት ወላግ
- እውራ መገንጫ
- የባር መገንጫ
- +++++++ የባቡር መገንጫ
- ~~~~~ ወንዝ
- መኖሪያ ከተማ
- የጠቅላይ ገዛት ዋና ከተማ
- የታወቁ ከተሞች
- ▲ ተራራ
- ☺ ሐይቅ

0 75 150 225 300  
Km.



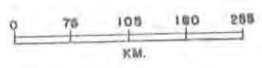
የኢትዮጵያ ገንጫ መገንጫ  
የጠቅላይ ገዛት ወላግ ክፍል  
URC 1:100,000



# ETHIOPIA

## LEGEND

- International Boundary
- Provincial Boundary
- Road (All Weather)
- Road (Dry Weather)
- Rail Road
- River
- Capital City
- Governorate General Capital
- Significant Town



IMPERIAL ETHIOPIAN  
 MAPPING & GEOGRAPHY INSTITUTE  
 NOVEMBER, 1967

የኢትዮጵያ ስርዓት	
ግፊት .....	I
ስለ ቀን መቆጣጠር ግብዓት .....	XIV
መቅደም .....	1
ግብዓት .....	2
መገቢያ .....	3
ስለ እስተፋፋይነት ጠቅላይ ጽ/ቤት አድርገው .....	5

ክፍል ሀ. ስለ ሕዝብ

መገለጫ .....	14
ሠንጠረዦች:	
ሀ.1 - 1958 ዓ.ም የየጠቅላይ ገዛት ስፋት የሕዝብ ብዛት ገምገማና አሰፋፈር .....	19
ሀ.2 - የሰው ሕይወት መጠን ገምገማ .....	19
ሀ.3 - 1958 ዓ.ም የየጠቅላይ ገዛት የገጠርና የከተማ ነዋሪ ሕዝብ ብዛት ገምገማ .....	20
ሀ.4 - በ1958 ዓ.ም በየጠቅላይ ገዛት የሚገኙ የአገልግሎት ክፍሎች ሕዝብ ብዛት ገምገማ ላይ ተጨማሪ የሚያሳይ .....	21
ሀ.5 - በአገልግሎት ተሰጪ ክፍሎች የሚገኙ ሕዝብ በግንባታና በመጻፍ ችሎታ ላይ ተጨማሪ የሚያሳይ .....	28
ሀ.6/ሀ- ኢትዮጵያ የገብት ገንዘብ የውጭ አገር ዜጎች ብዛት የሚያሳይ /በ1955 - 1958 ዓ.ም/ .....	29
ሀ.6/ለ- በ1958 ዓ.ም ኢትዮጵያ የገብት ገንዘብ የውጭ አገር ዜጎች ብዛት በዚያ ነገሮች ላይ ነት የሚያሳይ .....	30
ሀ.7 - በነዋሪ ነት የተዘገገው የውጭ አገር ሰዎች በየዚያ ነገሮች የሚያሳይ /እስከ ሰኔ 30 - 1959/ .....	32

ክፍል ለ. ስለ አየር ጠባይ

መገለጫ .....	33
ሠንጠረዦች:	
ለ.1 - መስከላፍ ክፍተት ዝቅተኛ የአየር ጠባይ ሁኔታ የዘርፉን ጠቅላላ መጠን በወርና በወር ላይ ተጨማሪ የሚያሳይ .....	35
ለ.2 - የዋና ዋና የአየር ምርመራ ሚዛኖች ላይ ተጨማሪ ሌሎች ጉዳዮች ላይ የዘርፉ መጠን .....	43

ክፍል ሸ. ስለ እርባና ስለ ከብት

መገለጫ .....	44
ሠንጠረዦች:	
ሸ.1 - የታሪክው መረት ስፋትና የዋና ዋና ሰበሰቦች ምርት ገምገማ .....	46
ሸ.2/ሀ- በኢትዮጵያ ስርዓት መ/ቤት የተመረጠውን ስርዓት ጠቅላይ ገዛትና ዓመተ ምሕረቱን የሚያሳይ .....	48

ጠ.2/ለ - በኢትዮጵያ ጥናት ቤቅ ጭ/ቤት በ የፀረ የተረፈረፀን ጥናት ጭጥናት የጭጥበትን ጭቅላይ ገዛት የሚያሳይ .....	49
ጠ.2/ጠ - በኢትዮጵያ ጥናት ቤቅ ጭ/ቤት በ1958 ዓ.ም የተረፈረፀን ጥናት በተረፈረበት ጣቢያ የሚያሳይ .....	50
ጠ.3 - የጭ ከበተኙን በዛት በዓይ ነቷቸው የሚያሳይ .....	51
ጠ.4 - ለከበት ሕክምና የተቃወሙ ጭጥናት ጭጥናት የተከተሉ ከበተኙ በዛትና በከተላት ሥራ ላይ የሚገኙ ሠራተኞች .....	52

ክፍል ጭ. ስለ ግዕድ

ጭገላጩ .....	53
ሠገጠረዥቸ:	
ጭ.1 - የግዕድ ጭጥናት .....	54
ጭ.2 - የግዕድ ጭጥናት ገቢ .....	54
ጭ.3/ሀ - ለግዕድ ፍለጋና ግሰፋፊያ የተደረገ ጭጭ .....	55
ጭ.3/ለ - የጭጭ ገንዘብ የጭ ነጩት ገቷና የአከፋፈሉ ሁኔታ .....	55

ክፍል ሠ. ስለ ኢንጥራት ፋብሪካ

ጭገላጩ .....	56
ሠገጠረዥቸ:	
ሠ.1 - የፋብሪካ ኦጭጥ ጭጥናት .....	59
ሠ.2 - የፋብሪካ ጭጥናት በጭጥናት ገቢ ላይ የተገኘው ጭጥናት /ከፍተኛ ለይተ የሚያሳይ .....	59
ሠ.3 - ፋብሪካ ጭጥናት በጭጥናት ሠራተኞች በዛት ለይተ የሚያሳይ .....	60
ሠ.4 - ፋብሪካ ጭጥናት በጭጥናት ጭጥናት ጭጥናት ጭጥናት .....	60
ሠ.5 - በ የፋብሪካ ጭጥናት የሚገኙ ሠራተኞች በዛት .....	61
ሠ.6 - ከፋብሪካ ጭጥናት የተገኘው ጭጥናት ጭጥናት ጭጥናት .....	61
ሠ.7 - በ የፋብሪካ ጭጥናት ለጭጥናት ሠራተኞች የተከፈለ ደጭጭ .....	62
ሠ.8 - ለኢንጥራት ጭጥናት ጭጥናት የተደረገ ጭጭ .....	62
ሠ.9 - ጭጥናት ጭጥናት ከፋብሪካ የተሠሩ ጭጥናት ጭጥናት .....	63
ሠ.10 - የከፍተኛ ኢንጥራት ጭጥናት ጭጥናት ጭጥናት .....	64
ሠ.11 - የኢንጥራት ኢንጥራት የሥራ ክገጭን ጭጥናት .....	65
ሠ.12 - የኢንጥራት ጭጥናት ጭጥናት ጭጥናት የሚገኙትን የሚገኙትን የኢንጥራት ንይሉ ለይተ የሚያሳይ 1956-1958 .....	65
ሠ.13/ሀ- የኢንጥራት ጭጥናት ጭጥናት ጭጥናት የሚገኙትን የሚገኙትን የኢንጥራት ንይሉ የሚያሳይ 1957 .....	66
ሠ.13/ለ- የኢንጥራት ጭጥናት ጭጥናት ጭጥናት የሚገኙትን የሚገኙትን የኢንጥራት ንይሉ የሚያሳይ 1958 .....	67

ክፍል ረ. ስለ ሕገጭጭ

ጭገላጩ .....	68
ሠገጠረዥቸ:	
ረ.1 - በኢንጥራት ለበባ ከተማ የቤት ሥራ ፈቃድ የተሰጣቸው ለዓገን ሕገጭጭ .....	69
ረ.2 - በኢንጥራት ለበባ ከተማ የቤት ሥራ ፈቃድ የተሰጣቸውን ለዓገን ሕገጭጭ በጭጥናት ጭጥናት የሚያሳይ .....	70

ክፍል ስ. ስለ ትራንስፖርትና መገናኛ

መገለጫ .....	71
ሠገጠረዥቸ:	
ሰ.1 - በአዲስ አበባ ዓለም አቀፍ አይርገላገ ግፈፈያ የተደረገውን የአይፎ ገላገ አገቀስቃሳ የሚያሳይ .....	74
ሰ.2 - በአሥጦራ የሰገሰ 4ኛ ዓለም አቀፍ አይርገላገ ግፈፈያ የተደረገውን የአይርገላገ አገቀስቃሳ የሚያሳይ .....	76
ሰ.3 - የኢትዮጵያ አየር መገገጃ መሥሪያ ቤት የሥራ ክፍል .....	79
ሰ.4 - እስከ ታህሣሥ 1959 ዓ.ም ድረስ በየጠቀላይ ገዛቶ የሚገኙትን የሰጋና የከረምት መገገጃዎች ዓይነትና ኦርገንዘብ የሚያሳይ .....	81
ሰ.5 - እስከ ታህሣሥ 1959 ዓ.ም ድረስ የመገገጃ ሥራ አቃቤ ሁኔታን በወቅታዊ ገዛት ለይቶ የሚያሳይ .....	82
ሰ.6 - የተሸከርካሪዎችን በዚያ በየዓይነታቸው በየባለቤትነትና በየመዘገብነት ከተማ ለይቶ የሚያሳይ .....	83
ሰ.7 - አዲስ አበባ ላይ የተሰጠውን የመገገጃ ፈቃድ ዓይነትና ደረጃ የሚያሳይ .....	84
ሰ.8 - በአዲስ አበባ ከተማ ተሸከርካሪ መኪናዎች ያደረጉት አደጋ .....	85
ሰ.9 - የፈረንሳይና የኢትዮጵያ የምድር ባቡር ኩባንያ የገንዘብ ወጭና ገቢ .....	88
ሰ.10 - የፈረንሳይና የኢትዮጵያ የምድር ባቡር የሥራ ክፍል .....	87
ሰ.10/ሀ-የፈረንሳይና ኢትዮጵያ የምድር ባቡር የተጋዛተን የገገጃ ዕቃዎች በዚያ ዓይነት የሚያሳይ .....	88
ሰ.11/ሀ-የፈረንሳይና ኢትዮጵያ የምድር ባቡር ኩባንያ የአገልግሎት የገቢ ገገጃ ዕቃዎች ትራንስፖርት ትሪፍ .....	89
ሰ.11/ለ-የፈረንሳይና የኢትዮጵያ የምድር ባቡር ኩባንያ የአገልግሎት ወጭ ዕቃዎች የትራንስፖርት ትሪፍ .....	90
ሰ.12 - የወደቦች እስታቲስቲክስ ግጥም .....	91
ሰ.13 - የፖስታ እስታቲስቲክስ .....	92
ሰ.14 - የቴሌግራም-ኔኪሽን ምድር የሥራ ክፍል .....	93

ክፍል ሸ. ስለ ወጭ አገር ገንዘብ

መገለጫ .....	94
ሠገጠረዥቸ:	
ሸ.1 - የገቢ የወጭና ገብተው እንደገና የወጡ የገንዘብ ዕቃዎችን ሚዛን የሚያሳይ .....	99
ሸ.2 - የገቢና የወጭ ገንዘብ ዕቃዎች ዋጋ በተመሳሳይ ዕቃዎች አጠቃላይ ለይቶ የሚያሳይ .....	100
ሸ.3 - ወደ አገር የገቡ ዕቃዎች በዚያና ዋጋ በተመሳሳይ ዕቃዎች የተመደበ .....	101
ሸ.4 - የወጭ ገንዘብ ዕቃዎች በዚያና ዋጋ በተመሳሳይ ዕቃዎች የተመደበ .....	113
ሸ.5 - የተመሳሳይ ወጭ ዕቃዎች ዋጋ በተመሳሳይ ዕቃዎች የተመደበ .....	120
ሸ.6 - የየዓመቱ የገንዘብ በየተለከበት አገር የሚያሳይ .....	125
ሸ.7 - የገቢ ገንዘብ ዕቃዎች መጠቀሚያ አጠቃላይ መደብ .....	126

፩.8/ሀ - የገቢ ገንዘብ ዕቃ የገን ክ የመጣበት ለገር የሚያሳይ . . . . .	127
፩.8/ለ - የወጣውንና ገብ ተ ተሰላሰ የወጣውን የገንዘብ ዕቃ የገ በተሳካበት ለገር የሚያውላከት . . . . .	128
፩.9/ሀ - ለገቢ ገንዘብ የተሠራበት የውጭ ለገር ምንዘብ በዕቃው ዓይነት የሚያሳይ . . . . .	129
፩.9/ለ - ለውጭ ገንዘብ ተፈቅዶ የተሰጠው የውጭ ለገር ምንዘብ በዕቃው ዓይነት . . . . .	130

ክፍል ቀ. ስለ ዓመታዊ የሀገር ሀብት ውጤት

መገለጫ . . . . .	131
ሠንጠረዦች:	
ቀ.1 - የሀገር ሀብት ውጤት ግጥም . . . . .	136
ቀ.2 - ጠቅላላው የሀገር ውስጥ ሥራ ውጤት በሥራው ዓይነትና በተሠራበት የገ . . . . .	137
ቀ.3 - ጠቅላላ የሀገር ሥራ ውጤት በወጪ ስጦታ /በጊዜው የገባ የገ/ . . . . .	138
ቀ.4/ሀ - የመንገድ ገቢና ወጪ ዓላጅ ሂሳብ . . . . .	139
ቀ.4/ለ - የመንገድ የካፒታል ሂሳብ . . . . .	140
ቀ.5 - ጠቅላላው የግዴታ ተሰጥቶ የሀገር ውስጥ ስጦታ ክፍት በሥራውና በገብረት ዓይነት የሚያሳይ . . . . .	141
ቀ.6 - ከሌሎች ለገሮች ጋር የተደረገው ክፍያ . . . . .	142
ቀ.7 - ጠቅላላ የሀገር ውስጥ ሥራ ውጤት በሥራው ዓይነት /1953/4 ዓ.ም በተሠራበት ወደባዎች የገ/ . . . . .	143

ክፍል በ. ስለ የመንገድ ገንዘብና /ገቢውን ፋይናንስ/ የመንገድ ሠራተኞች በዘት

መገለጫ . . . . .	144
ሠንጠረዦች:	
በ.1 - ጠቅላላ የመንገድ ገቢና ወጪ . . . . .	147
በ.2 - የመንገድ ገቢ በገቢው ዓይነት . . . . .	147
በ.3 - የመንገድ ወጪ . . . . .	149
በ.4 - የ1957 ዓ.ም የመንገድ ወጪ አመዳደብ . . . . .	151
በ.5 - ለታዩኑ ፕሮጀክቶች የተደረገ የካፒታል ወጪ . . . . .	155
በ.6 - ለዲስ አበባ የሚገኙት የመንገድ ወጪ መሥሪያ ቤቶችና ድርጅቶች የ1957 ዓ.ም የሚያዘዙ ወር የሠራተኞች በዘትና የደመወዝ ልክ የሚያሳይ . . . . .	158
በ.7 - ለዲስ አበባ የሚገኙት የመንገድ ወጪ መሥሪያ ቤቶችና ድርጅቶች የ1958 ዓ.ም የሚያዘዙ ወር የሠራተኞች በዘትና የደመወዝ ልክ የሚያሳይ . . . . .	159

ክፍል ተ. ስለ የባንክ ሥራዎችና የአክፋፊ ግዘን

መገለጫ . . . . .	160
ሠንጠረዦች:	
ተ.1 - የኢትዮጵያ በጠራዊ ባንክ የሂሳብ መገለጫ . . . . .	167
ተ.2 - የገንዘብ ባንኮች የሂሳብ ሁኔታ መገለጫ . . . . .	168
ተ.3 - የገንዘብ ባንኮች ያደረጉት ብድሮች የቀዳሚያ ክፍያዎች በቅናሽ የገዙት በኮንትራት ላይ የሰጡት ወጪዎች ዝርዝር . . . . .	169
ተ.4 - የኢትዮጵያ ልማት ባንክ ያበደረገው ገንዘብ በብድሩ ዓይነት . . . . .	170
ተ.5 - በሥራ ላይ የሚገኝ ገንዘብ መጠን . . . . .	172

ተ.6 - የባንክ ና ተቸና ቅንሳናቸው ገንዘቦቻን በየዋጋቸው ለይተ የሚያሰጩ	174
ተ.7 - ለተጻፉ ክፍሎች ለገርቻ ጋር ያላተ የገንዘብ ክፍያ ሚዛን ..	175

ክፍል ፳. ስለ ትክክል ዐርገታ

ወገላጫ .....	177
ሠንጠረዦች:	
፳.1 - የሊንተርናቸናል ድርጅቶችና ስለ ቁ ለ ቁ የወጣድ ለገርቻ የተገኙ የዐርገታ መጠን .....	178
፳.2 - የስፔሻል ፈገፊ ድርጅት .....	179
፳.3 - የቁጥረት ዐርገታ .....	179

ክፍል ፲. ስለ ዕቃዎች ዋጋ

ወገላጫ .....	180
ሠንጠረዦች:	
፲.1 - በአዲስ አበባ የአገገገገ የገቢ ገገገ ዕቃዎች የጅምላ ዋጋ ..	183
፲.2/ሀ- የአገገገገ ከተማዎች የአርቫ ውጤቶች የጅምላ ዋጋ .....	185
፲.2/ለ- የ1958/9 ዓ.ም የአገገገገ ከተማ የአርቫ ውጤቶች የጅምላ ዋጋ	189
፲.3 - በአዲስ አበባ የተራራ የአገገገገ የገቢ የገገገ ዕቃዎች የጅምላ ዋጋ ለገገገገ የሚያሰጩ .....	190
፲.4 - በአዲስ አበባ የዋና ዋና ገገገ ዕቃዎች የጅምላ ዋጋ ለገገገገ የሚያሰጩ .....	191
፲.5 - የጅምራክና የአዲስ አበባ የቡና ዋጋ ማወዛዘኛ .....	192
፲.6 - በአዲስ አበባ የዋና ዋና የምገብ ሽቀቶች መካከለኛ የቸር ቻር ዋጋ /1958/9 ዓ.ም/ .....	193
፲.7 - የአዲስ አበባ የቸር ቻር ዋጋ ሁኔታ የሚገለጽ መወዘኛ /አገገገገ ለ1957/8 ዓ.ም .....	194

ክፍል ፯. ስለ ጤና ጥበቃ

ወገላጫ .....	196
ሠንጠረዦች:	
፯.1 - በ1957 ዓ.ም በ የጤና ገዛቅ የሚገኙ የሕክምና የጤና ጥበቃ ለገገገገ ድርጅቶች .....	198
፯.2 - በ1957 ዓ.ም በ የጤና ገዛቅ የሚገኙ ለክፍሎችና የሕክምና ሠራተኞች ብዛት የሚያሰጩ .....	199
፯.3 - ለሕክምና ለገገገገ በሊት ዓጻ ያ የሰለጠኑ .....	200
፯.4 - በአገገገገ በታወቁ በሽታዎች የታከሙ በሽታዎች ብዛት .....	201
፯.5/ሀ- ወታወቅ የሚገባቸው በሽታዎች ከያዟቸው ውስጥ የታከሙ በሽታዎች ብዛት	202
፯.5/ለ- ወታወቅ የሚገባቸው በሽታዎች ከያዟቸው ውስጥ የቆሩት በሽታዎች ብዛት	203
፯.6 - በጤና ጥበቃ ሚኒስቴር የተላላፊ በሽታ መከላከያ ክፍል የተከተሉትን ሰዎች ብዛት የሚያሰጩ .....	204

ክፍል ገ. ስለ ትምህርት

መገለጫ ..... 206

ሠገጠረዥቸው:

ገ.1 - የትምህርት ቤቶችን የአስተማሪዎችን የተማሪዎችንና የመግሪያ ክፍሎችን በዚህ ትምህርት ቤቱ ዓይነት የሚያሳይ ..... 209

ገ.2 - በልዩ ልዩ ትምህርት ቤቶች የተመዘገቡትን ተማሪዎች በዚህ ትምህርት ቤቱ ዓይነትና ደረጃ ለይቶ የሚያሳይ ..... 210

ገ.3 - በ1957 ዓ.ም በአገደኛ በሁለተኛ ደረጃ የተመዘገቡትን ተማሪዎች በዚህ በጠቅላይ ገዛትና ትምህርት ቤቱ ዓይነት የሚያሳይ ..... 211

ገ.4 - የተመዘገቡ ተማሪዎችን በዚህ በጾታና በደረጃ ለይቶ የሚያሳይ ..... 213

ገ.5 - በቀዳማዊ ኃይለ ሥላሴ ዩኒቨርሲቲ በልዩ ልዩ ትምህርት ኋሪ የተቀሰሱ 214

ገ.6 - በጭረ ለገር ትምህርት ላይ ያሉትን ስነ ጥናቶችን በሚገኙበት ስገርና ትምህርት ዓይነት ለይቶ የሚያሳይ / ነሐሴ 1957 ዓ.ም/..... 215

ገ.7 - ከ1952 እስከ 1958 በልዩ ልዩ ት/ቤቶች የተመዘገቡትን ተማሪዎች በዚህ በጾታ ለይቶ የሚያሳይ ..... 217

ገ.8 - በልዩ ልዩ ት/ቤቶች የተመዘገቡትን ተማሪዎች በዚህ በፐርሰንቲጅ የሚያሳይ ከ1952 እስከ 1958 ዓ.ም\_ ..... 218

ገ.9 - ከ1949 እስከ 1958 ዓ.ም በአሥር ዓመታት ጊዜ ውስጥ በመገገሥት ት/ቤቶች የተማሪዎችን በዚህ የሚያሳይ ..... 219

ገ.10 - ከ1952 እስከ 1958 ዓ.ም በስነ ጥናት ውስጥ ያሉትን የትምህርት ቤቶች መሥሪያና ተማሪዎች በዚህ ትምህርት ቤቶች ዓይነት ለይቶ የሚያሳይ ..... 220

ገ.11 - ከ1952 እስከ 1958 ዓ.ም ያሉትን ተማሪዎች መካከለኛ ቀጥር በት/ቤቶች፣ አስተማሪዎችና፣ የመግሪያ ክፍሎች ለይቶ የሚያሳይ ..... 221

ክፍል ለ. ስለ ሕገና ደንብ

መገለጫ ..... 222

ሠገጠረዥቸው:

ለ.1 - የጠበቀች በዚህ በፍርድ ቤቱ ዓይነትና በጠቅላይ ገዛት ..... 224

ለ.2/ሀ- በፍትህ ብጩ የቀረቡና ፍርድ የተሰጠባቸው ጉዳዮች በጠቅላይ ገዛትና በፍርድ ቤት ለይቶ የሚያሳይ ..... 226

ለ.2/ለ- በይገባኝ የቀረቡና ፍርድ የተሰጠባቸውን የፍትህ ብጩ ጉዳዮች በጠቅላይ ገዛትና በፍርድ ቤት ለይቶ የሚያሳይ ..... 227

ለ.3/ሀ- በወንጀል የቀረቡና ውሳኔ የተሰጠባቸው ጉዳዮች በዚህ በጠቅላይ ገዛትና በፍርድ ቤት ለይቶ የሚያሳይ ..... 228

ለ.3/ለ- በይገባኝ የቀረቡና ውሳኔ የተሰጠባቸው የወንጀል ጉዳዮች በጠቅላይ ገዛትና በፍርድ ቤት ለይቶ የሚያሳይ ..... 229

ለ.4 - በአስር ቤት የሚገኙ አስረኞች በዚህ በአስራት ዘመን ለይቶ የሚያሳይ 230

ለ.5 - በ1958 ዓ.ም በአስር ቤት የሚገኙ አስረኞች በዚህ በጾታና በአስራት ዘመን ለይቶ የሚያሳይ ..... 231

TABLE OF CONTENTS

	<u>Page</u>
Map of Ethiopia	III
Table of contents .....	XV
Notes on the calendar .....	1
Foreword .....	2
Notice .....	4
Introduction .....	9
Note on the Central Statistical Office .....	
SECTION A. POPULATION	
Notes and definitions .....	16
Tables:	
A. 1 - Area, estimated population and population density in 1966, by province .....	19
A. 2 - Approximate size of lakes .....	20
A. 3 - Estimated urban and rural population in 1966, by province ....	21
A. 4 - Estimated population of towns by province and by sex, 1966 ...	28
A. 5 - Literacy of population in major towns, 1965 .....	29
A. 6(a) Emigration and immigration of foreigners, 1962/3 - 1965/6 ....	30
A. 6(b) Immigration and emigration of foreigners by nationality, 1965/6	32
A. 7 - Resident foreigners, by nationality (up to July 7, 1966) .....	
SECTION B. CLIMATE	
Notes and definitions .....	33
Tables:	
B. 1 - Average maximum and minimum temperatures, and total rainfall, by month and station .....	35
B. 2 - Average annual rainfall, latitude, longitude and altitude of selected stations .....	43
SECTION C. AGRICULTURE AND LIVESTOCK	
Notes and definitions .....	44
Tables:	
C. 1 - Estimated area, yield, and production of major crops .....	46
C. 2(a) Coffee inspected by the National Coffee Board, by province of origin and year .....	48

C. 2(b)Coffee inspected by the National Coffee Board, by province of origin and month .....	49
C. 2(c)Coffee inspected by the National Coffee Board in 1965/6 by inspection stations .....	50
C. 3 - Estimated livestock population, by kind .....	51
C. 4 - Vaccine production, cattle vaccinated, and veterinary personnel	52

## SECTION D. MINING

Notes and definitions .....	53
Tables:	
D. 1 - Mineral production .....	54
D. 2 - Value of mineral production .....	54
D. 3(a)Investment in Mining .....	55
D. 3(b)Source and allocation of investment fund .....	55

## SECTION E. INDUSTRY

Notes and definitions .....	57
Tables:	
E. 1 - Summary of manufacturing establishments .....	59
E. 2 - Establishments classified by amounts of fixed capital assets..	59
E. 3 - Establishments classified by size of employment .....	60
E. 4 - Establishments classified by amount of gross value of production	60
E. 5 - Employment in manufacturing industry .....	61
E. 6 - Gross value of production in manufacturing industry .....	61
E. 7 - Earnings in manufacturing industry .....	62
E. 8 - Investment in manufacturing industry .....	62
E. 9 - Production of major manufactured articles .....	63
E.10 - Sugar production and consumption .....	64
E.11 - Operations of the electricity industry .....	65
E.12 - Installed generating capacity and electric energy production..	65
E.13(a)Installed generating capacity and electric energy production by station, 1964/5 .....	66
E.13(b)Installed generating capacity and electric energy production by station, 1965/6 .....	67

## SECTION F. CONSTRUCTION

Notes and definitions .....	68
-----------------------------	----

## Tables:

F. 1 - Building permits for new constructions in Addis Ababa .....	69
F. 2 - Building permits for new constructions in Addis Ababa, by value of buildings .....	70

## SECTION G. TRANSPORT AND COMMUNICATIONS

Notes and definitions .....	72
-----------------------------	----

## Tables:

G. 1 - Air traffic at the international airport, Addis Ababa .....	74
G. 2 - Air traffic at Yohannes IV the international airport, Asmara..	76
G. 3 - Ethiopian Airlines operations .....	79
G. 4 - All weather roads, by type of road and province, as of November 1966 .....	81
G. 5 - Status of national network of roads by province, as of December 1966 .....	82
G. 6 - Motor-vehicle registration, by type of vehicle, ownership, and registration centre .....	83
G. 7 - Driving licences issued in Addis Ababa, by type of licence and licensee .....	84
G. 8 - Motor-vehicle accidents in Addis Ababa .....	85
G. 9 - Financial operations of the Franco-Ethiopian Railway .....	86
G.10 - Operations of the Franco-Ethiopian Railway .....	87
G.10(a)Freight carried on the Franco-Ethiopian Railway, by type of commodity .....	88
G.11(a)Freight rates on the Franco-Ethiopian Railway for selected import goods .....	89
G.11(b)Freight rates on the Franco-Ethiopian Railway for selected export goods .....	90
G.12 - Port operations .....	91
G.13 - Postal statistics .....	92
G.14 - Operations of the Telecommunications Board .....	93

## SECTION H. EXTERNAL TRADE

Notes and definitions .....	96
-----------------------------	----

## Tables:

H. 1 - Total value of imports, exports and re-exports, and visible balance of trade .....	99
H. 2 - Value of imports and exports, classified by commodity group section .....	100

H. 3 - Quantity and value of imports, by commodity group .....	101
H. 4 - Quantity and value of exports, by commodity group .....	113
H. 5 - Value of re-exports, by commodity group .....	120
H. 6 - Coffee exports, by country of destination .....	125
H. 7 - End-use classification of imports .....	126
H. 8(a) Value of imports, by country of origin .....	127
H. 8(b) Value of exports and re-exports, by country of destination ...	128
H. 9(a) Import foreign exchange permits utilised, by type of commodity	129
H. 9(b) Export foreign exchange permits issued, by type of commodity..	130

## SECTION I. NATIONAL ACCOUNTS

Notes and definitions .....	133
Tables:	
I. 1 - Summary of national account statistics .....	136
I. 2 - Gross Domestic Product by industrial origin of current factor cost	137
I. 3 - Expenditure on Gross National Product of current market prices	138
I. 4(a) Central Government Revenue and Expenditure - current account..	139
I. 4(b) Central Government - capital account .....	140
I. 5 - Gross domestic fixed capital formation, by industries and type of assets .....	141
I. 6 - Rest of the World account .....	142
I. 7 - Gross Domestic Product by industrial origin at constant factor cost of 1961 .....	143

## SECTION J. PUBLIC FINANCE AND EMPLOYMENT

Notes and definitions .....	145
Tables:	
J. 1 - Total Government revenue and expenditure .....	147
J. 2 - Government revenue, by source .....	147
J. 3 - Government expenditure .....	149
J. 4 - Composition of ordinary Government expenditure 1964/5 .....	151
J. 5 - Capital expenditure, by sector and project .....	155
J. 6 - Persons employed and salaries paid by the Central Government and Autonomous Authorities in Addis Ababa in April 1965, by level of income .....	158
J. 7 - Persons employed and salaries paid by the Central Government and Autonomous Authorities in Addis Ababa in April 1966, by level of income .....	159

	<u>Page</u>
<b>SECTION K. BANKING AND BALANCE OF PAYMENTS</b>	
Notes and definitions .....	163
Tables:	
K. 1 - Statement of condition of the National Bank .....	167
K. 2 - Statement of condition of Commercial Banks .....	168
K. 3 - Analysis of loans advances, bills discounted and investment by Commercial Banks .....	169
K. 4 - Loans granted by the Development Bank, by type of loan .....	170
K. 5 - Volume of money in circulation .....	172
K. 6 - Value of notes and coins issued, by denomination .....	174
K. 7 - Balance of payments of Ethiopia .....	175
 <b>SECTION L. TECHNICAL ASSISTANCE</b>	
Notes and definitions .....	177
Tables:	
L. 1 - International and Bilateral Technical Assistance and grants received by field of activity .....	178
L. 2 - Special Fund projects .....	179
L. 3 - UNICEF Assistance to Ethiopia .....	179
 <b>SECTION M. PRICES</b>	
Notes and definitions .....	181
Tables:	
M. 1 - Wholesale prices in Addis Ababa of selected import commodities	183
M. 2(a) Wholesale prices of agricultural commodities in selected towns	185
M. 2(b) Wholesale prices of agricultural commodities in selected towns in 1966 .....	189
M. 3 - Indices of wholesale prices in Addis Ababa of selected imports, by major commodity groups .....	190
M. 4 - Indices of wholesale prices in Addis Ababa of major export commodities .....	191
M. 5 - Annual spot prices of green coffee in New York and Addis Ababa	192
M. 6 - Retail prices of major food items in Addis Ababa in 1966 .....	193
M. 7 - Retail price index for Addis Ababa in 1966 .....	194
 <b>SECTION N. HEALTH</b>	
Notes and definitions .....	196

## Tables:

N. 1 - Medical and public health facilities in 1964/5, by province...	198
N. 2 - Medical and para-medical personnel in 1964/5, by province ....	199
N. 3 - Medical personnel trained in Ethiopia .....	200
N. 4 - Patients treated for certain common diseases .....	201
N. 5(a) Patients treated for notifiable diseases .....	202
N. 5(b) Deaths among in-patients suffering from notifiable diseases...	203
N. 6 - Number of people vaccinated by the Anti-epidemic Control Service of the Ministry of Public Health .....	204

## SECTION O. EDUCATION

Notes and definitions .....	207
-----------------------------	-----

## Tables:

O. 1 - Number of schools, teachers, students, and classrooms by type of school .....	209
O. 2 - Student enrollment, by grades and type of school .....	210
O. 3 - Students enrolled in primary and academic secondary schools in 1965/6, by type of school and province .....	211
O. 4 - Student enrollment, by grades and sex .....	213
O. 5 - Degrees granted by Haile Selassie I University, by field of study	214
O. 6 - Ethiopian students abroad by country and field of studies, August 1966 .....	215
O. 7 - Number of students by type of school and sex 1959 - 1966 .....	217
O. 8 - Percentage distribution of students by type of school and sex 1959 - 1966 .....	218
O. 9 - A ten year pupil promotion study for Government Schools (1956/ 57 - 1964/65) .....	219
O.10 - Number of schools, teachers, and students in different types of schools of Ethiopia 1959 - 1966 .....	220
O.11 - Average number of students per school, per teacher, per class- room in different types of schools 1959 - 1966 .....	221

## SECTION P. LAW AND ORDER

Notes and definitions .....	222
-----------------------------	-----

## Tables:

P. 1 - Advocates, by type of court and province .....	224
P. 2(a) Civil cases lodged and decided, by court and province .....	226
P. 2(b) Civil cases appealed and judged, by court and province .....	227
P. 3(a) Criminal cases lodged and decided, by court and province .....	228
P. 3(b) Criminal cases appealed and judged, by court and province .....	229
P. 4 - Prisoners present in Government prisons, by length of sentence	230
P. 5 - Prisoners present in Government prisons in 1965/6, by sex and length of sentence .....	231

ስዕላዎ የእስተቲስ ቲስ ወረጃዎች ዝርዝር

ገጽ

ስለ ሕዝብ ሁኔታ .....	18
ስለ ዓየር ጠባይ .....	34
ስለ እርባና ስለ ከብት .....	45
ስለ ግዕድና አገልግሎቶች .....	58
ስለ ሕንጻዎች .....	69
ስለ ትራንስፖርት .....	74
ስለ ወጭ አገር ንግድ .....	98
ስለ ሀገር ሀብት ውጤት .....	135
ስለ ጠቅላይ ገቢና ወጪ፣ ስለ ሠራተኞች ብዛት .....	146
ስለ ቢንኮች ሥራና የገንዘብ ክፍያዎች ጫን .....	166
ስለ ገበያ ዋጋ .....	182
ስለ ጤና ጥበቃ .....	197
ስለ ተምህርት .....	208
ስለ ፍርድ .....	223

LIST OF CHARTS:

Page

Population .....	18
Climate .....	34
Agriculture & Livestock .....	45
Mining and Industry .....	58
Construction .....	69
Transport .....	74
External Trade .....	98
National Accounts .....	135
Public Finance & Employment .....	146
Banking & Balance of Payments .....	166
Prices .....	182
Health .....	197
Education .....	208
Law .....	223

የቀን አቆጣጠር

በአገራችን ልዩ ልዩ የእስተዳደር ክፍሎች የተለየ የቀን አቆጣጠር በመከተል እስተዳደር ያዘጋጃሉ።  
 ተለያዩ የሚገኙት ሠገጠረዥ በኢትዮጵያና በአውሮፓውያን /በገራጌያን/ የቀን አቆጣጠር ረገድ ያለውን ገንጃ ነት የሚያመለክት ነው።

በመጽሐፍ ውስጥ፣ በየትኛውም ሥፍራ የጥርጥር በገራጌያን የቀን አቆጣጠር መሠረት ተዘጋጅተው ሲገኙ የኢትዮጵያ አቆጣጠር ጊዜው ተዘገፍ ይታያል።

ለምሳሌ /አ.አ.አ/ 1966፣ በኢት. አቆጣጠር ከታህሣሥ 23/1958 እስከ ታህሣሥ 22/1959 ዓ.ም ያለው ጊዜ በመሆኑ በሠገጠረዥ ላይ የተመለከተው 1958/59 ተገላጭ ነው። በዚህ ዓይነት በኢት. 1958 ዓ.ም በአ.አ ከመስከረም 11/1965 ዓ.ም እስከ መስከረም 10/1966 ዓ.ም ባለው ጊዜ ውስጥ ስለሆነ የተጻፈው 1965/66 ተገላጭ ነው።

በገራጌያን አቆጣጠር	በ ኢ ት ዮ ጵ ያ አ ቆ ጣ ጠ ር			
	የዓመት የቀን አቆጣጠር		የገገዳ ዓመት	የባይት ዓመት
	ወራ ተቸ	የየወረ ቀኖቹ		
ጥላይ 8 1965				ሰኞ 1 1957
ሰንበት				1958 የኢትዮጵያ የገገዳ ዓመት
ሰኞ 11..... መስከረም 1...1958		30		
ሰንበት	ጥቅምት	30		
ናጥም 1966	ጎሳር	30		
ጎሳር	ታህሣሥ	30		
ጥቅምት 1 1966	ታህሣሥ 23			
ጥቅምት 9	ጥር	30	ጥር 1 1958	
ፌብሩዋሪ	የካቲት	30		
ግርግር	መጋቢት	30		
ለገራሳ	ሚያዝያ	30		
ግይ	ገንቦት	30		
ጥገ	ሰኔ	30		
ጥላይ 7	ሰኞ	30	ሰኔ 30 1958	
ሰንበት	ነጠላ	30		
ሰኞ 10.....	ነጠላ	30		
ሰንበት	ጳጉሜ 5.....	5 ወይም 6		
ሰንበት	መስከረም 1959			
ናጥም 1966	ጥቅምት			
ጎሳር	ጎሳር			
ጎሳር 31.....	ታህሣሥ 22			
ጥቅምት 8 1967		ታህሣሥ 30	1959	

NOTES ON THE CALENDAR

In Ethiopia various authorities use different calendar years in compilation of statistical series.

The following table sets out the relation between the Ethiopian and Gregorian years. In the Ethiopian year, there are 12 months of 30 days and one month, Pagume, of 5 or 6 days at the end of the year. The trade year and the fiscal year are also shown in the table.

Throughout the Abstract when figures were obtained for the Gregorian year a split year is shown in the Ethiopian calendar, and, inversely, split Gregorian years are shown where the data are for Ethiopian years. For example, 1966 in the Gregorian calendar is the period Tahsas 23, 1958 to Tahsas 22, 1959 E.C. and is shown as 1958/9. Likewise, 1958 E.C. covers the Gregorian year September 11, 1965 to September 10, 1966 and is shown as 1965/6.

Gregorian Calendar	Ethiopian Calendar			
	Calendar Year		Trade Year	Fiscal Year
	Months	Number of days per month		
July 8, 1965			Hamle 1, 1957	1958 ETHIOPIAN FISCAL YEAR
August				
September 11	Maskerem 1, 1958	30		
October	Tikimt	30		
November	Hidar	30		
December	Tahsas	30		
January 1, 1966	Tahsas 23			
January 9	Tir	30	Tir 1, 1958	
February	Yekatit	30		
March	Megabit	30		
April	Miazia	30		
May	Guenbot	30		
June	Sene	30		
July 7	Hamle	30	Sene 30, 1958	
August	Nehassie	30		
September 10	Pagume 5	5 or 6		
October	Maskerem 1959			
November	Tikimt			
December 31	Hidar			
January 8, 1967	Tahsas 22			
			Tahsas 30, 1959	



መ ቅ ዴ ም

የእስታቲስቲክስ ጠቅላይ ጽሕፈት ቤት ስለ ኢትዮጵያ የኢኮኖሚና የሰብዓዊ ህይወት የሚገልጹ መረጃዎች በዓመታዊ መጽሔት መልኩ ሲያቀርብ ይህ ስራ ተኛ ጊዜው ነው። መጽሔቱ በኢትዮጵያና በውጭ ሀገር ብዙ ተፈላጊነት ስላለው በአጣርኛና በእንግሊዝኛ ስራዎች ተደርጏል።

በመጽሔቱ ውስጥ የቀረቡት መረጃዎች የአለፉት ዓመታት የሥነ ምግባርና የኢኮኖሚና የሰብዓዊ ህይወት ስለገጠሙ መገለጻቸው መጠን ወደፊት በመገገሟት ሆነ በገሉ ድርጅቶች ለሚደረጉት የሰነድ ዓላማዎችና ስራዎች መሠረት ወይም መነሻ ይሆናሉ።

ይህ መጽሔት በአሠራር ሆነ በአቀራረቡ ከፍተኛ ደረጃ የያዘ ሲሆን፣ በተለይ በዚህ ዓመት የጣቶሞ ሥራ ጭምር በእስታቲስቲክስ ጠቅላይ ጽሕፈት ቤት ውስጥ የተከናወነ መሆኑን መገላጸፍ ለወጣ ለሁሉ።

*Haddis Alemayehu*  
ሀገራዊ ጥበቃ ጽ/ቤት  
የጥገናና የሰነድ ሚኒስትር

F O R E W O R D

This is the fourth issue of the annual Statistical Abstract published by the Central Statistical Office. In order to provide a document which can be widely used both within Ethiopia and abroad this publication is presented in a bi-lingual form, in English and Amharic.

The Abstract contains current data on many aspects of the social and economic situation of Ethiopia. It therefore provides an essential basis for the formulation of development plans and policies both by the Imperial Ethiopian Government and the private sector of the economy.

I commend the high standard which this publication achieves both in its contents and presentation; the latter is particularly noteworthy this year since the entire document has been prepared and printed within the Central Statistical Office.

*Haddis Alemayehu*  
Haddis Alemayehou  
Minister of Planning and Development

ግ ስ ገ ገ ዘ ቢ ያ

የአስታኑትን ተክስ ጠቅላይ ጽሕፈት ቤት መረጃውን በመሰበሰብና በጥናት ረገድ አስፈላጊውን ጥንቃቄ በማድረግ መጽሐፉን አዘጋጅቶ ያቀረበ ቢሆንም ኃላፊነቱ የሚመለከተው በሰጠው ተዘጋጅተው የቀረቡትን መ/ቢቶቹ ብቻ ነው።

አዘጋጅውና አቅራቢው በትክክል ከተገለጹ በመጽሐፉ ውስጥ የተመለከተው አስታኑትን ለጥናቶችም አገልግሎት ሊጠቀስ ይቻላል ።

በ የሠንጠረዥ ለቀረቡት መረጃዎች የሚሠራባቸው ምልክቶች፡

- የሌለ ወይም አገደሌለ የሚቀጠር ግለት ነው።

... ያልተገኘ ወይም ለግንኙነት ያልተቻለ ግለት ነው።

N O T I C E

Although every care is taken in compilation, no responsibility can be assumed by the Central Statistical Office for the complete accuracy of all statistics contained herein.

While no objection is made to statistics in this publication being quoted, it is requested that suitable acknowledgment of the source of the material be given.

Throughout the tables, the following symbols are used:

- means nil or negligible

... means figures not available.

ጠ ገ ቢ ያ

ይህ የእስታቲስቲክስ ጠቅላይ ጽ/ቤት እየተዘጋጀ በተከታታይ ነት ሲወጣ አራተኛ ጊዜው ነው። በአቀራረቡም ከፊትኛው አትም የተለየ አይደለም። ለእያንዳንዱ ዐቢይ አርእስት የተሰጠው መለያ በፊደል ሲሆን፣ በእያንዳንዱ አርእስት ውስጥም የሚገኙት ሠንጠረዦች ከአንድ ጀምሮ በአንዝ ተመልክተዋል። የተፈለገውን መረጃ በቀላሉ ለማግኘት እንዲቻል ዐቢይ መረጃው በየአርእስት ገጽ ታትሟል።

ሠንጠረዦቹን በሚገባ ለማዘጋጀት ከፍተኛ ያለ ጥንቃቄ ተወስኗል። ለአንባቢዎቻችን ምን እንዲሆን በማሰብ ስለ ውጭ አገር ገንዘብ ስለ ገንዘብ ከፍተኛ ጭዛን ከተመለከተ አርእስቶች በስተቀር የሠንጠረዦቹ አቀማመጥ በወርድ አቀጣጫ እንዲሆን ተደርጓል። የውጭ አገር ገንዘብ ሠንጠረዦችን በወርድ አቀጣጫ ለማሰብም ያልተቻለው ተፈላጊውን መረጃ በቀላሉ ለማግኘት እንዲቻል በማሰብ ከዕቃው የመለያ ቁጥር ጋር ዝርዝር ስሙም በተጨማሪ ስለተገለጸ ነው።

በየአንዳንዱ አርእስት የቀረቡት መረጃዎች ተክክለኛ ነታቸው እንዲጠበቅ ከፍተኛ ያለ ጥንቃቄ ተወስኗል። በቀዳሞቹ ጠቅላይ ጽ/ቤት ውስጥ የነበሩት አንዳንድ ስህተቶች በሙሉ ታሰሩዋል። በተቻለ መጠን ስለእያንዳንዱ አርእስት የሠሰት ዓመታት ተከታታይ መረጃዎች የቀረቡ ሲሆን ለጥቂት አርእስቶች ደገፍ የረጅም ጊዜ ተከታታይ መረጃዎች ለማቅረብ ተቻለዋል። ምንም እንኳን የዐቢይ አርእስቶች ብዛት ከቀዳሞው ያልተለወጠ ሲሆንም የየአንዳንዱን አርእስት መረጃ ለሚሟሟትና ተክክለኛ ነታንም ለማረጋገጥ ከፍተኛ ያለ ጥረት ተደርጓል።

በዚህ ጠቅላይ ጽ/ቤት ውስጥ የተመለከተት ሠንጠረዦች የተገኙት ከየሚኒስትሩ መሥሪያ ቤት፣ ከመንግሥትና ከገላ ድርጅቶች እንዲሁም የእስታቲስቲክስ ጠቅላይ ጽ/ቤት ከሚያ ከፍተኛ ተግባር ላይ ሰርቪዩሮችና ጥናቶች ውጤት ነው።

የእስታቲስቲክስ ጠቅላይ ጽ/ቤት በዚህ ጠቅላይ ጽ/ቤት ዘገጅት አስፈላጊውን መረጃ በማቅረብ የሥራ ተጠባብሮ ላሳዳት ሁሉ ምሥጋናውን እያቀረበ ስለመጸጠው የወደፊት መሻሻል የሚቀርብለትን አስተያየት በደስታ እየተቀበለ በሥራ ላይ የሚያውለው መሆኑን ይገልጻል።

ይህ የእስታቲስቲክስ ጠቅላይ ጽ/ቤት ብዙ አንባቢዎች እንደሚኖሩትና በውስጡ የቀረቡትም መረጃዎች ለብዙ ሰዎች ስለ ሀገሪቱ የበለጠ ዐውቀት እንደሚያስገኙ ይታወቃል።

## INTRODUCTION

This Abstract is the fourth to be issued by the Central Statistical Office. The presentation has been kept similar to the previous Abstract. Each section has been denoted by a letter of the alphabet and tables numbered serially from within each section. The main subject matter has been shown at the top of the page for easy reference.

A lot of care has been taken to design the tables. For easier handling when using the publication all tables, except those for the sections on external trade and balance of payments, are presented in vertical form. For external trade, both the code and the name of the commodity are printed in order to facilitate the use of the data, but in doing so it was not possible to accommodate the tables in vertical form.

Greater care has been given to internal consistency and the errors which occurred in figures from all sources in the previous Abstract have been corrected. Generally three-year series are shown but for some sections long-term series are also given where these are available. Although the number of sections are kept the same, more effort has been made to give more complete data for each section and to improve the quality of the data.

The tables contained in this Abstract are obtained from the various government ministries and agencies and private firms as well as, the results of the surveys and studies being carried by the Central Statistical Office. The Central Statistical Office wishes to record its appreciation to all those who have co-operated in the production of this Statistical Abstract. It would welcome any comments for improving the content and value of the Abstract for future issues.

It is hoped that the Abstract will reach a wider population of users and promote an improved knowledge of our Empire.

ሰለ ስለ ትታሰብ ትክክል ጠቅላይ ጽ/ቤት ለጥር መገለጫ

የስለ ትታሰብ ትክክል ጥቅሙ ወይም ተፈላጊነት በየጊዜው የሚደርሱትን ልዩ ልዩ ነገሮች በአገዛ ተርጉም ለማግኘት ስለሚያስችል ነው። ስለ ትታሰብ ትክክል ደንቦች የአሠራር ዘዴዎችና ሕገጋቶች ያሉት፣ መረጃዎችን የመሰብሰብ፣ የማቀናበር፣ የመተንተንና አቅዳ ቢላው መልክ የማቅረብ ዋና ወይም የሥራ ዓይነት ነው።

የብሔራዊ የልማት ዕቅዶችን ለማዘጋጀት ሰለ ሀገሪቱ ሊከናወኑ ጠቅላላ ሁኔታ የሚገለጹ ልዩ ልዩ ስለ ትታሰብ ትክክል መረጃዎች በየዘርፉ በቅድሚያ ለገዳና ለሌሎች ያስፈልጋል። እነዚህንም መረጃዎች ተከክለኛ ነታቸውን ለረገገው ለመገንጠት ወይም ለሕዝብ ማቅረብ የስለ ትታሰብ ትክክል ጠቅላይ ጽ/ቤት ዋና ሥራ ሲሆን፣ በቀረቡትም መረጃዎች መሠረት አሁን የሚወሰደው ማናቸውም ዓይነት እርምጃ ለሀገሪቱ ሊከናወኑ ወይልት ሊሰጡ የሚችሉትን ዕቅዶች በቅድሚያ ለመገመት ያስችላል።

የስለ ትታሰብ ትክክል ጠቅላይ ጽ/ቤት ለመጀመሪያ ጊዜ የራሱን በጀት ሲያገኝ የቻለው በ1955 ዓ.ም ሲሆን ይህ ለአራተኛ ጊዜ ለዘጋጅቶ የሚያቀርበው ዓመታዊ የስለ ትታሰብ ትክክል መጽሔት የጽሕፈት ቤቱን የአምስተኛ ዓመት የሥራ ዘመን ያመለክታል።

የስለ ትታሰብ ትክክል ጠቅላይ ጽ/ቤት ሥራና ተገባር፣

- ሀ/ ጠቅላላ የሀገሪቱን የሥራ አመራር ቅደም ተከተል መሠረት በማድረግ የስለ ትታሰብ ትክክል ጥርገራም ለማዘጋጀትና በሥራ ላይ ማዋል።
- ለ/ የተባበሩት መንግሥታትና የሌሎች የኢንተርናሽናል ድርጅቶችን የሥራ አመራር መሠረት በማድረግ የስለ ትታሰብ ትክክል ደንቦችን፣ የአሠራር ዘዴዎችንና ምዝገባዎችን በሥራ ላይ በማዋል ረገድ ሌሎች የስለ ትታሰብ ትክክል ክፍሎችን መርገጥ።
- ለ/ በሌሎች የመንግሥት መሥሪያ ቤቶች የሚገኙት የስለ ትታሰብ ትክክል ክፍሎች የሚሰበሰቡባቸውን የሊከናወኑ የቦታ ለቦታ ስለ ትታሰብ ትክክል መረጃዎች ወስዶ ማቀናበር።
- መ/ ጥያቄ ከሚመለከታቸው ክፍሎች የመንግሥት መሥሪያ ቤቶች ጋር በመተባበር ጠቅላላ የጠራትና ልዩ ልዩ ጥናቶችን ማዘጋጀት።
- ሠ/ በየመሥሪያ ቤቱ የሚገኙት የስለ ትታሰብ ትክክል ክፍሎች የሚሰበሰቡትን መረጃዎች በማቀናበር ሥራ መርገጥ።
- ረ/ የስለ ትታሰብ ትክክል መገለጫዎችን፣ ጽሑፍና መጽሔቶችን ማዘጋጀት።
- ሰ/ የስለ ትታሰብ ትክክል ሠራተኞችን ማስተማርና ማሠልጠን።
- በ/ በመንግሥቱ ስም ሆኖ ከውጭ አገር የስለ ትታሰብ ትክክል ድርጅቶች ጋር ገንጻት ማድረግ።

ከ1955 ዓ.ም ወዲህ በላይ የተደረገው ክፍ ያለ የስለ ትታሰብ ትክክል ሥራ እንቅስቃሴ አሁን መልካም ቢላው ለኪራን መደርጀት ይዟል። ይህም ሲሆን የቻለው ለልማት ዕቅድ ተፈላጊ የሆኑትን መረጃዎች በሙሉ የስለ ትታሰብ ትክክል መሥሪያ ቤት ለገዳያቸው በመወሰኑ ነው።

የመንግሥት መሥሪያ ቤቶች ከስለ ትታሰብ ትክክል ጠቅላይ ጽ/ቤት ጋር የሚያደርጉት የሥራ ተባብሮ ለየተሻሻለ በመሄጥ በተባበሩት የተከናወኑት ሥራዎች ቁጥር ከማደግ ሌላ አገዳ አገዳ ጥናቶችም ከመጀመራቸው በፊት የሥራውን ዓላማና አቅዳ በማዘጋጀትና የተሰበሰቡትንም መረጃዎች በማቀናበር ረገድ የስለ ትታሰብ ትክክል ጠቅላይ ጽ/ቤት የሥራው ሙሉ ተከፋይ ለየሆነ ይረዳል። ሆኖም አሁን ድረስ ያለው ተባብሮ መሠረታዊ የስለ ትታሰብ ትክክል መረጃዎችን በማደርጀት ረገድ ነበር። ወይልት ከፍ ያለ ተባብሮና ዕርግታ ሲደረግ የሚገባው የስለ ትታሰብ ትክክል ሕገጋቶችንና ደንቦችን በማዘጋጀት፣ የስለ ትታሰብ ትክክል ስጦቶችን በማጠናከር፣ የመረጃ አሰባሰብ ዘዴዎችን በማሻሻልና አሁን ያሉትንም የስለ ትታሰብ ትክክል ሠራተኞች መሥሪያዎች በደንብ ከሥራ ላይ በማገልገል ረገድ ነው።

የመሥሪያ ቤቅ መሠረተ ኦቃ በሠሰት ከፍተኛ የሥራ መምሪያዎች ተወዳጅ። ይኸውም በሰባሳ፣ በአኮሮጫክስ አስታቲስቲክስና በጠቅላላ አገልግሎት ሲሆን፣ በነዚህም ከፍተኛ መምሪያዎች ሥር አነስተኛ ክፍሎች ይገኙታል።

በሰባሳ አስታቲስቲክስ መምሪያ፣

1. የሕዝብ ቅጠራና በዚት፣ የላይትና ዋት፣ የጋብቻና የሕዝብ መዘዋወር አስታቲስቲክስ ሲረከቧዩን
2. ጠቅላላ የሰባሳ አስታቲስቲክስ ሲረከቧዩን፣
  - ሀ/ የተምህርት አስታቲስቲክስ ክፍል፣
  - ለ/ የጤና ጥበቃ አስታቲስቲክስ ክፍል፣
  - ሐ/ የወገደልና የፍርድ አስታቲስቲክስ ክፍል፣
  - መ/ የሥራና የሠራተኛ አስታቲስቲክስ ክፍል፣
  - ሠ/ የቤተሰብ ገቢና ወጪ አስታቲስቲክስ ክፍል፣
  - ረ/ ከአገልግሎት ስለሚገኝ አበል አስታቲስቲክስ ክፍል፣
  - ሰ/ የገበያ ዋጋ አስታቲስቲክስ ክፍል፣

በአኮሮጫክ አስታቲስቲክስ መምሪያ፣

1. የብሔራዊ ሀብትና የካፒታል ኮምፕት አስታቲስቲክስ ሲረከቧዩን፣
2. የእርቫ አስታቲስቲክስ ሲረከቧዩን፣
3. የዓለም አቀፍ ገንዘብና የጣሎላሻ አስታቲስቲክስ ሲረከቧዩን፣
4. የአገልግሎት አስታቲስቲክስ ሲረከቧዩን፣
5. የፊናንስ አስታቲስቲክስ ሲረከቧዩን፣ ይህም የባንክና የኢንሹራንስ አስታቲስቲክሶችን ያጠቃልላል።

በጠቅላላ አገልግሎት መምሪያ፣

1. የጥናት /ሰርቪዬ/ ሲረከቧዩን፣
2. የመረጃዎች ጣቶሎጊካል ሲረከቧዩን፣
3. የአስተዳደር ሲረከቧዩን፣
4. የቤተ መጻሕፍትና ጣስታዊቷ ሲረከቧዩን፣

አያገገግኑ ክፍል ለሥራው አስፈላጊውን አስታቲስቲክስ የሚያገኘው ሌሎች መምሪያ ቤቶች ለየገል ሥራቸው አፈ ጸጸም ከሚያዘጋጁባቸው ጥናቶችና አገዳሚ የአስታቲስቲክስ ጠቅላይ ጽሕፈት ቤት አራሱ በቀጥታ ከሚሰበሰቧቸው አስታ ቲስቲክዊ መረጃዎች ነው። የብሔራዊ ሀብት አስታቲስቲክስ ጥናት ክፍል ገን መረጃዎችን የሚያገኘው ከሌሎች የመምሪያ ቤቅ ክፍሎች ነው። ይህ ክፍል የአገዳ የገል ድርጅትን የሚሰበሰብ ክፍል የሚመሰል ሲሆን የአገራን የገቢና የወጪ ሂሳብ በአገዳነት እያቀናበረ በጣዘጋጀት፣ ገቢዎች አገዳነት አገደው ነውና ለምሳሌ አገዳዎች ያሳያል፣ ገላን ለጣዘጋጀት መሠ ረታዊ መረጃ የሚሰጠውና በየክፍሉም የተፈጸመው ሥራ እውነተኛ ዋጋ ያለው መሆኑ የሚገለጸው በዚህ ክፍል ከፍተኛ የ ሥራ ጥረት ነው። የአገዳ አገዳ የገቢና ወጪ ሂሳቦችን ለማጠቃለል በቂ መረጃዎች ቢሰጡት ተከክለኛ ገምት ለ ጣገኝት በየልዩ ልዩ ሚኒስቴሮች ውስጥ ከሚሠሩት ኢኮኖሚኮች ጋር የቀርብ ገንጽነት ማድረግና በየጊዜው መዘጋገም ይጠይቃል።

ኢትዮጵያ በአስታቲስቲክስ መሠረታዊ መረጃዎች በኩል ያላትን ጉዳት ለሚሟላትና በአኮሮጫ ለማት ረገደም ለኖራት የሚገባውን በሰባሳ አገልግሎት ዘዴ የተመሠረተ ገላን ለጣዘጋጀት የአስታቲስቲክስ ጠቅላይ ጽ/ቤት ከብዙዎች የኢኮ ኖሚ ለማት ከሚመለከታቸው ሚኒስቴሮችና ድርጅቶች ጋር በመተባበርና በመዘጋጀት ልዩ ልዩ ዳይሬክቶሪት መረጃ ለጣገኝት የ ሚቻለበትን እቅድ ለዘጋጅቶ 1ኛ/ ብሔራዊ የከፊል ሰርቪዬ በ1955 ዓ.ም፣ 2ኛ/ የከተማዎች ጥናት በ1957 ዓ.ም፣ 3ኛ/ በገጠር የሚኖረውን ቤተሰብ የኑር ወጪ ጥናት በ1958 ዓ.ም ማካሄድ ጀምሯል።

ሀ/ የብሔራዊ የክፍለ ጥናት ዓላማ በአስቸኳይ ተፈላጊ የሆኑትን መሠረታዊ መረጃዎች ለመሰብሰብ ነው። እነዚህም ስለ ሕዝብ ብዛትና ሁኔታ፣ ስለ እርሻው ይዘታና አቋም፣ ስለ ክብቶች ቁጥርና ዓይነት፣ እንዲሁም ስለ እርሻ ምርትና የገበያ ዋጋ የመሰሰሉት መረጃዎች ናቸው። ይህ የክፍለ ጥናት በኢትዮጵያ ገዛት በገጠራ ቦታዎች በሙሉ እንዲከናወን የታቀደ ሲሆን እስከ አሁን ከአሥራ አራት ጠቅላይ ገዛቶች አሥራ ሁለት ፍጻሜ አገኛቸዋል። ይህ የክፍለ ጥናት ዝርዝር መረጃዎችን ለየጠቅላይ ገዛቱ የሚሰጥ ሲሆን፣ ለየአገራዊ ጃዎች ደገጥ ጠቅላላ ገምት ይሰጣል።

ከገጠራ ጥናት የሚሰብሰቡት ዝርዝር መረጃዎች በሦስት ጠቅላላ ክፍሎች ይመደባሉ።

1. ስለ ሕዝብ ብዛት በዕድሜ፣ በጾታ፣ በትምህርት ችሎታ፣ በሥራው ዓይነትና ደረጃ፣ ስለ ጾታና ስለ ልዩነት፣ ስለ መረት ሥሪት፣ ስለ መረት ይዘታና እንዲሁም ስለ ይዘታው ስፋትና አከፋፈል፣ በመገንጠት በባለሙያነትና በዲሲፕሊን መካከል ስላለው የመረት ጥቅም አከፋፈል፣ ስለ ሰብሶች ዓይነትና ለእያንዳንዱ ሰብሶ ስለ ያለው የመረት ስፋት፣ እንዲሁም ስለ ክብት ብዛት፣
2. በያንዳንዱ ምክትል ወረዳ ስለ መገናኛ መገንጠያ ሁኔታ፣ በውስጡ ስለሚገኙ ዋና ዋና ገባዎች፣ ስለ እርሻው ዓይነትና ስለ ዋና ዋና ሰብሶች የመክር ጊዜ፣ ስለ ትምህርት ቤቶችና የሕክምና አገልግሎቶች፣ ስለ ሚዛንና መሥሪያ ቤቶች ነው።
3. የገበያ ሁኔታ ለማወቅ ገበያ በሚከሰት ቀን የዋና ዋና ዎችን ሽብጫ ሽቀጦች ዋጋ መሰብሰብ።

ለ/ የከተማው ጥናት ሥራ፣ የብሔራዊውን የክፍለ ጥናት ሥራ በሚያካሂዱት የሰርቪ ሠራተኞች ይከናወናል። በአሁኑ ጊዜ ከአንድ መቶ ሰባ የሚባሉ ከተማዎች የጥናት ሥራ ፍጻሜ አገኝቷል። የዚህም ጥናት ዋና ዓላማዎች የሚከተሉት ናቸው።

1. የብሔራዊ ጥናት ሥራ የተሟላ ለማድረግ በየከተማው የሚኖረውን የሕዝብ ብዛት ገምት በተፋጠነ አኳኋን ማገኘት፣
2. የአንዳንድ ዎች ጥናት ተፈላጊውን መልክ እንዲያገኝ ለማድረግ የአንዳንድ አቅጣጫን ዝርዝር መሰብሰብ፣
3. በሀገር ውስጥ ስላለው ገንዘብ ሙሉ ጥናት ለማድረግ እንዲቻል የጅምላና የቸርቻር ገንዘብ ቤቶችን ዝርዝር ማዘጋጀት።

በዚህ ጥናት ትክክለኛውን የሕዝብ ጠቅላላ ብዛት ለማገኘት የተቻለው እያንዳንዱን ቤተሰብ መዘገብ በውስጡ ያደረጉትን ሰዎች ቁጥር በመጠየቅ ሲሆን፣ በምዘገባ ከተገኙትም ጠቅላላ የቤተሰብ ዝርዝር ውስጥ ከመቶ አሥረን በመሆን ረጥ በድጋሚ ተወግዶ መረጃ ተሰብስቧል።

ለ/ በኢትዮጵያ ገጠር የሚኖረው ቤተሰብ የኑር ወዘደ ጥናት በሙሉ ይጠናቀቃል ተብሎ የሚገመተው በሰኔ ወር 1960 ዓ.ም ነው። እስካሁን የአምስት ጠ/ገዛቶች ሥራ ፍጻሜ አገኝቷል።

ከጥናት የሚገኘው መረጃ፣

1. ስለ ቤተሰቡና ስለ ቤቱ ሁኔታ፣
2. ስለ ቤተሰቡ መገልገያ ይዘታ፣
3. ጠቅላላው የቤተሰብ ገቢ፣ በጥቅም ላይ የዋለውና ወጪው፣ እንዲሁም የየአንዳንዱ ወጪ ዝርዝር ሁኔታ አብሮ ይጠናል።

በዚህም ጥናት የሚገኘው ሀ/ ከጠቅላላ የሀገር ሀብት ውስጥ የቤተሰብ ድርሻ ምን ያህል እንደሆነ፣

ለ/ ለምገባና ለሰብሰብ እንዲሁም ለመሰብሰብ ነገር የሚከፈለውን የዋጋ ሚዛን ለማዘጋጀትና የኑር የወጪ ደረጃን ለመገመት ሲሆን እንዲሁም፣ ለ/ ለቤተሰብ ጥቅም የሚውለውን ሽብጫ ሽቀጥ የረጅም ዘመን ሁኔታ ለመተንተን ለመገመት ነው።

በየከተማው ስለ ሚገኘው ሕዝብ ሁኔታ ከተደረገው የጥናት ውጤት በስተቀር የሌላዎች ጥናት ውጤት በዚህ መጽሐፍ ውስጥ አልተገለጸም።

የብሔራዊ የክፍለ ጥናት ውጤት ሪፖርት ለየጠቅላይ ገዛቱ በተለይ እየታዘቀ በመጣጣም ላይ ነው። እስካሁን የሰባት ጠቅላይ ገዛቶች ሪፖርት ተዘጋጅቶ ወጥቷል። በ12 ጠቅላይ ገዛቶች የተሰባሰቡት መረጃዎች ከተቀናበሩ በኋላ አስፈላጊው ዕርማት ተደርጎ የኢትዮጵያን ጠቅላላ ሁኔታ የሚገልጹ አንድ አንድ አጠቃላይ ገምቶች ሲገኙ ወደፊት በሚጠቁት የአስተሳሰብ ተኮሮ መጻፍቶች ይገለጻሉ።

ለዋና ዋና ያዩ ከተማዎች አገዳ አገዳ ሪፖርት የሚዘጋጁ ሲሆን አካላዊ ያዩ ገን በጠቅላይ ገዛት ተጠያለው ለአገልግሎት ጠቅላይ ገዛት አገዳ ሪፖርት ይዘጋጃል። እስከ አሁን የዘጠኝ ዋና ዋና ከተማዎች ሪፖርት ታትቆ ወጥቷል።

ስለ ገጠር ቤተሰብ የኑሮ ወጪ ጥናት ውጤት የመጀመሪያው ጠቅላይ ገዛት ሪፖርት በኅዳር ወር 1960 ዓ.ም አገደሚያወጣ ይታወቃል።

የብሔራዊውን የክፍለ ጥናት የመጀመሪያ ዙር ለማጠናቀቅ የገባው ጊዜ እራት ዓመት ሲሆን የአሠራሩ ይዘታ የአገጥሞ ጠ/ገዛት ሥራ ሲፈጸም ወደ ሌላው በመራመድ ነው። ይህ የጥናት ሥራ የገባው ጊዜ ረጅም በመሆኑና በሥራውም ወቅት ስለ አሠራሩ እቅድና ዘዴ ብዙ ለውጥ በመደረግ ለጠቅላይ ገዛቶች የቀረቡት የመጨረሻ ውጤቶች ለመዘዘኑ አልቻሉም። ለሀገሪቱ የሚቀርበውን ጠቅላላ ውጤት ለመስጠት በጥንቃቄ የመገመትና በልዩ ልዩ ዘዴ የማስተካከል ተገቢ ለገደሚያወጣ የታወቀ ነው። ይህም የአሠራር መገዳ ስለ ሀገሪቱ በሚሰጠው አጠቃላይ ውጤት ላይ ከፍ ያለ ስሕተት የሚያስከትል መሆኑ ይታያል።

የእስታቲስቲክስ ጠቅላይ ጽ/ቤት ከዚህ ከመጀመሪያው ዙር ሥራ ያገኘው ልምድ ለወደፊት ቋሚ የአሠራር ዘዴና መገዳ አገዳይነት አድርጎታል። በተጨማሪም የሰርቪዬ ሠራተኞች ቁጥርና ባህሪ ከዓመት ወደ ዓመት እያደገ በመሄዱ የእስታቲስቲክስ ጠቅላይ ጽሕፈት ቤት እንደ ነት የሚጠበቅ የሀገሪቱን ጠቅላላ መረጃ ለመሰብሰብና ይገባው በየዓመቱ አገዳሆን ለማድረግ አገደሚያስችለው ይገመታል።

በ1960 ዓ.ም በኅዳር ወር ይጀመራል ተብሎ የሚታሰባው የሁለተኛው ዙር ብሔራዊ የክፍለ ጥናት ከላይ የተዘረዘሩትን ዓላማዎች / ነጥቦች/ አገደሚያጠናቅቅ ይታወቃል። በዚህም ዙር የሚከናወነው ሥራ የፈተኛውን የሚመሰል ሲሆን ልዩነቱ መጠኑን የሆነ የሰበሰብ አጠቃላይ ሥራ መጨረሻ ብቻ ነው። በዚህ ጊዜ ጠቅላይ ገዛቶች በሙሉ ይጠናሉ። በሁለተኛው ዙር ሥራ ያለው ጥናት ፍላጎት ስለ ሀገሪቱ በዘርዘር ጥናት ማድረግ ሲሆን ለጠቅላይ ገዛቱ ደገፍ ጠቅላላ ገምት ለመስጠት ነው። የጥናቱ ሥራ የተወሰነ በመሆኑ በአውራጃዎች ደረጃ ገምት ለመስጠት አዳጋች ሳይሆን አይቀርም። ለወደፊት በሚቀጥሉት ዙር በሚደረጉት ጥናቶች የጥያቄዎችን ዓይነት ለማሰባሰብና የውጤቶችንም ትክክለኛነት ለማሻሻል መ/ቤቱ ተስፋ አለው። የዚህኛውን ሥራ ውጤት ከሌሎች ልዩ ልዩ ጥናቶች ከሚገኙት ውጤቶች ጋር በማዛወድ ገላገላ ለማዘጋጀትና ፖሊሲ ለማውጣት መሠረታዊ መረጃ ይሆናል።

የእስታቲስቲክስ ጠቅላይ ጽ/ቤት ለመገንጠት ሆነ ለገላ ድርጅቶች ለገላገሎቹን አገዳዬቹን የተቋቋመ ስለሆነ ለእስታቲስቲክስ መረጃዎች ሆነ ወይም ለገላገሎቹ የሚቀርቡትን ጥያቄዎች ተቀብሎ በሚቻለው መጠን ተገቢውን መሰረት ፅርዓታዊ ለመስጠት ዝግጁ ነው።

የእስታቲስቲክስ ጠቅላይ ጽሕፈት ቤት

#### A NOTE ON THE CENTRAL STATISTICAL OFFICE

The importance of the subject of statistics lies in the fact that many things and events of everyday life can be described and studied quantitatively. Statistics is the set of principles and methods of collection, presentation, analysis, and interpretation of numerical data. In national development planning, statistics of all aspects of the country's economy are required. The work of the Statistical Office is to ensure that such information, reliably based, is made available to the Government and people so that wise decisions may be taken and valid inferences drawn about the effects of actions now taken on the future economy of the country.

The Central Statistical Office was first given an independent budget for the year 1961/2. Therefore, the publication of this fourth Statistical Abstract marks the fifth year of operation of the Office.

The duties and function of the Central Statistical Office are:

- (a) formulation and implementation of statistical programmes in conformity with the general priorities laid down by the authorities;
- (b) assistance to the departmental statistical offices in formulation and adoption of standards, statistical methods and records, in conformity with the recommendations of the United Nations and other international agencies;
- (c) collection and analysis of all economic and social statistics collected by the various statistical offices in the Government and allied departments;
- (d) organisation of censuses and surveys and other statistical inquiries in co-operation with the government administrations concerned;
- (e) assist the departmental statistical offices in data processing;
- (f) publication of statistical data in the form of periodical bulletins, yearbooks, brochures, etc.;
- (g) provision of facilities for the training of statistical personnel; and
- (h) maintenance of liaison between the Government and external statistical agencies.

Since 1961/2 the momentum of statistical development in Ethiopia has been considerable and Ethiopia has now entered a period of planned statistical progress. Such development has become essential because of the decision of the Government that the Central Statistical Office would become the source of all statistics required for planning purposes.

Inter-Ministerial co-operation with Central Statistical Office has been improving regularly. There has been marked increase in the number of projects which are being carried out jointly, and projects for which Central Statistical Office's advice is solicited during the designing and preparatory phase, as well as during the final processing and tabulation of the data. However, the co-operation up to now has been in the line of developing the basic statistical series. More co-ordinated work will be needed in order to establish statistical standards and classifications, strengthening the statistical organisations, improving the techniques of collecting data and utilizing economically the available resources in terms of trained personnel and equipment.

The basic organisation of the Office is into three divisions of social and economic statistics and services, within each of which there are subject divisions.

<u>SOCIAL STATISTICS</u>	<u>ECONOMIC STATISTICS</u>	<u>SERVICES</u>
1. Demography	1. National Accounts	1. Survey Section
2. General Social	2. Agriculture	2. Data Processing
(a) Education	3. Trade and Transport	3. Administration
(b) Health	4. Industry	4. Library and Information
(c) Crime	5. Finance, including Banking and Insurance	
(d) Labour		
(e) Household Budget Survey		
(f) Earnings		
(g) prices		

The sections are working on either secondary data produced by other Ministries covering particular subjects or on information directly collected by the Central Statistical Office. Meanwhile, the work of the National Accounts Section is based on the results obtained from the various sections. This Section acts rather like the accounting organisation of a private firm and brings together all the information on the income and expenditure of the Empire, and then draws up accounts which show how the income is generated and how it is expended.

It is largely on the composite work of this section that planning is based and the true value of the work done by all the other sections is shown here. For the components of income or expenditure, for which the actual data is not available in making estimates the section has been consulting specialists in particular fields from the Ministries and other institutions.

To fill gaps in the basic statistics of Ethiopia and to provide a scientific basis for economic development plans, the Central Statistical Office, in co-operation and consultation with most economic and development Ministries and agencies concerned, launched in 1963 a National Sample Survey, in 1965 the Urban Survey and in 1966 the Rural Household Consumption Survey.

(A) The National Sample Survey is multipurpose in character and was designed to collect information on population, vital statistics, agriculture, livestock, and agricultural prices. The survey was planned to cover the rural areas of the whole Empire. But at the time of writing 12 provinces (out of 14) have been completed. The survey provided detailed statistics on provincial level while overall estimates are obtained for the awrajas (sub-provinces).

The statistics obtained from the rural surveys covered:

- (i) basic data on the number of persons, their age, sex, literacy occupation, employment status, births and deaths last year, number of children ever born to married women and questions on agricultural land, tenancy, mode of payment of rent on land, areas under various crops, size of holdings, their fragmentation and livestock numbers;
- (ii) general information about each sub-district on its accessibility, major ethnic groups, type of farming, important crops with harvesting dates, schools and medical facilities, water supply, measurement units used, etc.;
- (iii) market information on prices of main commodities in the local market on the day of visit.

(B) The Urban Surveys have been undertaken by the field staff of the National Sample Survey. To date more than 170 urban areas have been covered. The purpose of these surveys was:

- (i) to establish, as quickly as possible, reliable estimates of the urban population of Ethiopia as a concomitant part of the National Sample Survey;

- (ii) to establish an industry frame, in which a census of industry can be developed;
- (iii) to establish a frame of wholesale and retail outlets in urban areas which can be used to develop work in distribution.

The survey covers all the de facto civil population of the towns in a total count of the persons who slept on the premises on a given night while the household population only is covered in a 10 percent sample of households to which is added a sample duplication to raise the estimates of total town populations.

(G) The Rural Household Consumption Survey is expected to cover the whole Empire by June 1968. To date work in 5 provinces have been completed. The survey will provide information on:

- (1) Household composition and Housing condition;
- (ii) Household facilities and tenure;
- (iii) Total household income, consumption and expenditure as well as the breakdown of the components.

The survey will provide useful information, (a) for assessing the contribution of the household sector to the national production, (b) for preparing indices of consumer prices and level of cost of living and (c) for making demand analysis and long-term forecast on consumption pattern.

The results obtained from these surveys (except some main data on urban population characteristics) have not been included in this Abstract.

The results of the National Sample Survey, have been published in special reports for each province. Seven of these provincial reports have been issued till now. When the data for the 12 provinces have been processed, attempts will be made to obtain national estimates (after proper adjustment) and results will be published in future Abstract.

The results of the Urban surveys are also published in special reports for the major towns while the data for the small urban areas will be compiled together and reports prepared on provincial level only. To date, reports of 9 major towns have been published.

The first provincial report on the household consumption survey will be issued in November 1967.

The first round of the National Sample Survey took 4 years to complete and the work was carried out province by province. Due to the extended time period involved and changes in the design and methods introduced during the survey, the results obtained for the different provinces were not on comparable basis and the compilation of the national estimates will have to be arrived at by making a lot of assumptions and adjustments. This procedure is likely to introduce substantial error in the national estimates.

The experience obtained from the first round have enabled the Central Statistical Office to standardize the survey techniques, and procedures. In addition to that the gradual increases over the years in number of fieldstaff and amount of fund have placed, the Central Statistical Office in a position of carrying out such type of national surveys on annual basis, in order to obtain reliable data on national level.

The second round of the National Sample Survey which will start in November 1966 is being designed with the view of incorporating the points discussed above. The items to be covered in this round will be similar to those of the previous round, except for the addition of a small scale crop cutting work. All provinces will be surveyed at the same time. The emphasis in the second round of the National Sample Survey will be in obtaining detailed and reliable estimate on the national level and overall estimate on provincial level. The size of the sample may not be big enough to give awraja (sub-province) estimates. The Central Statistical Office hopes to improve the accuracy of the estimates and enlarge the fields of enquiry during the next successive rounds. The result of these surveys taken together with the activities in the other fields of statistics will provide the basic information for planning purposes and policy decisions.

Finally, it should be emphasized that the Central Statistical Office is intended as a service to both Government and private industry. Enquiries for information and assistance are welcomed and every effort will be made by the Central Statistical Office to provide satisfactory answers and services.

CENTRAL STATISTICAL OFFICE.

ክፍል ሀ - ስለ ሕዝብ

ሠገጠረዥ ሀ. 1: በዚህ ሠገጠረዥ የቀረበው የ1958 የሕዝብ ብዛት ገምት የተገኘው የአገር ገዛት ሚኒስቴር በ1949 ዓ.ም ያደረገውን የሕዝብ ቁጥር ምዘገባ መሠረት በጥድረገ ነው። የምዘገባው ዝርዝር የተሰበሰበው በ69 አውራጃዎች ውስጥ ከ238 ወረዳዎችና ከ605 ምክትል ወረዳዎች ብቻ ሰበሰበ። የ1949 ዓ.ም የ13 ጠቅላይ ገዛቶች የሕዝብ ብዛት ከጠቅ 87 እጅ በምዘገባው የተገኘ ሲሆን ከጠቅ 13 ደገፍ በገምት የተወሰደ ነው።

ከ1949 እስከ 1956 ዓ.ም ድረስ የሕዝቡ ዕድገት በየዓመቱ በጠቅ 1.6 እንደሚመዘኑ ታስቦ ሲሆን፣ በ1957 ዓ.ም እና በ1958 ዓ.ም ደገፍ በጠቅ 1.8 እንደሚሆን በግብር ነው።

ሠገጠረዥ ሀ. 3: በዚህ ሠገጠረዥ የቀረበው የከተማዎች ሕዝብ ብዛት ከአገር ገዛት ሚኒስቴር የተገኘ ፍ. አገላለጽ በ1957 ዓ.ም እና በ1958 ዓ.ም የእስታቲስቲክስ ጠቅላይ ጽ/ቤት ከአገር ገዛት ሚኒስቴር የግዛጋጃ ቤቶች ክፍል ጋር በመተባበር በ1958 ከተሞች ውስጥ በአደረገው ጥናት መሠረት ነው።

ሠገጠረዥ ሀ. 4: በየጠቅላይ ገዛቱ የሚገኙትን ከተሞችና በውስጣቸው የሚኖረውን ሕዝብ ብዛት በጽታ ለይቶ ያሰጋል። ከተማ ለተባለው ታላ ትክክለኛ ትርጉሙ ያለተሰጠው ሲሆንም በዘርዘሩ ውስጥ የተሰለከቱት ከተማዎች ሁሉ በመገገሥት የተሸጡ ጋላፊዎች አሉላቸው። የአብዛኞቹ ከተሞች የሕዝብ ብዛት ገምት የተገኘው በ1957 ዓ.ም እና በ1958 ዓ.ም የእስታቲስቲክስ ጠቅላይ ጽ/ቤት ከአገር ገዛት ሚኒስቴር ግዛጋጃ ቤቶች ክፍል ጋር በመተባበር ከባላና አላባባር በተቀር በሁሉም ጠቅላይ ገዛቶች ውስጥ ካደረገው የከተማ ሕዝብ ብዛት ነክ ጥናት ሲሆን፣ የአዲስ አበባ ሕዝብ ብዛት በ1954 ዓ.ም ከተደረገው የሕዝብ ቁጠራ የአሥመራው ደገፍ በ1954 ዓ.ም የእስታቲስቲክስ ጠቅላይ ጽ/ቤት ካደረገው ጥናት ነው። የቀረጡ ከተሞች ሕዝብ ብዛት ገን የአገር ገዛት ሚኒስቴር በ1949 ዓ.ም ካደረገው የሕዝብ ቁጥር ምዘገባ የተገኘ ነው።

ሠገጠረዥ ሀ. 5: ይህ ሠገጠረዥ በአገሪቱ ከሚገኙት ታላላቅ ከተሞች በሃያ አንድ ውስጥ የሚኖሩትን ሕዝቦች ግንባባና መጻፍ የሚችሉትንና የማይችሉትን ዘርዘር ያሰጋል። እዚህ ሠገጠረዥ ውስጥ የሠፈረው መረጃ የእስታቲስቲክስ ጠቅላይ ጽ/ቤት በ1957 ዓ.ም ካደረገው ጥናት የተገኘ ነው።

ሠገጠረዥ ሀ. 6/ሀ/ እና ሀ. 6/ለ/: የተሰጡት የውጭ አገር ዜጎች እስታቲስቲክስ የግዛጋጃው በአገር ገዛት ሚኒስቴር የሕዝብ ፀጥታ ጥበቃ መሥሪያ ቤት ነው። በ1937 ዓ.ም የወጣው አዋጅ ቁጥር 57 ጥናቱ የውጭ አገር ዜጋ /ቤት ወይም ወገድ/ አገላለጽ 16 ዓመት የሞላት ወይም የሞላው አት ዩኦያ በገባ በ30 ቀን ውስጥ የይለፍና ሺዛ ክፍል ቀርቦ ተወዘገቦ የነዋሪ ነት መታወቂያ ወረቀት እንዲይዝ ያዘጋጃል። ከዚያም በጋላ በየዓመቱ በመወዘገብ የነዋሪ ነትን ፈቃድ ያሰጋል። በአት ዩኦያ የሚኖሩ የውጭ ዜጎችና የተሰጡት እስታቲስቲክስ ከ1945 ዓ.ም ጀምሮ ይገኛል። ከ1955 ዓ.ም በፊት ያለው አርቶራን አይደለም።

ተወሰኑ ገቢዎች: ከአት ዩኦያ በፈቃድ ወጥተው ተወሰኑ የሚገቡ ዜጎች ሀ/ ተወሰኑ ለመገባት የሚያስችሉ ሺዛ ካላቸው፣ ለ/ አስቀድሞ በአት ዩኦያ መኖራቸው ከታወቀ፣ /በገባኝ ወይም በትራንዚት ሳይሆን/ ከአት ዩኦያ ወጪ የቀጭን ጊዜ ከአገሪቱ ዓመት ያልበለጠ ወይም ተምህርት ለመከታተል ከሁለት ዓመት ላይ በለጠ ጊዜ የቀጭ ከሆነ ወጥተው ተወሰኑ የገቡ በመባል ይመደባሉ።

አዲስ ገቢዎች: ወደ ኢትዮጵያ የሚገቡ የውጭ አገር ዜጎች ሁሉ አዲስ የገቡ ተባለው የሚመዘገቡት በኢትዮጵያ ውስጥ ለመኖር የሚያስችላቸው የመገቢያ ፈቃድ ሰናፊቸውና ከዚህ በላይ በተመለከተው መሠረት ተመሳሳይ ገቢ ያልሆኑ አገራት ነው።

ወጪዎች: ከኢትዮጵያ ከወጡ በኋላ ወዲያውኑ የማይመለሱ፤ ከኢትዮጵያ ወደ ሌላ አገር የሄዱ ሰዎች ግለት ነው። ይህም ገቢዎችንና በትራንዚት መልክ የገቡትን አይጠቅሱም።

ትራንዚት: ተላላፊ መንገዶች ለሰባት ወር ያህል የሚያገለግል የትራንዚት ሺዛ ያላቸው ናቸው። ይህም ሺዛ የሚሰጠው በውጭ አገር በሚገኙ የኢትዮጵያ ቀንሰላኞች ወይም በአዲስ አበባና በአሥመራ አይሮፕላን ግረፊዎች ነው።

ቀሪዎች: በቀሪዎች ስም የተወደቡት በውጪ አገር በሚገኙ የኢትዮጵያ ቀንሰላኞች ወይም በአዲስ አበባና በአሥመራ የአይሮፕላን ግረፊ ያይሌና የሺዛ ክፍል የገቢዎች / የቀሪዎች / ሺዛ በመቀበል በኢትዮጵያ የሚቀዱ ናቸው። ሺዛውም ለሰባት ወራት ያህል ስለሚያገለግል መንገዶች አንዳንድ ጉዳዮችን ለማከናወን ወይም የአረፍት ጊዜያቸውን ለማሰላፍ ይችላሉ።

## SECTION A. POPULATION

Table A. 1. Estimates for 1966 contained in this table are based on the population reporting for 1956, carried out under the instructions of the Ministry of Interior. Estimates were obtained from 69 sub-provinces, 238 districts, and 605 sub-districts. For thirteen provinces (excluding Eritrea) about 87 percent of the total estimated population for 1956 was covered by the original reported material. The remaining 13 percent was estimated. (See the Ethiopian Observer, Vol. 5, No. 2.).

From 1956 to 1964 an estimated annual rate of natural increase of 1.6 percent has been applied; 1965 and 1966 the rate of 1.8 percent was used.

Table A. 3. These estimates are built up from the estimates of the Ministry of Interior and surveys undertaken in 1965 and 1966 in a total of 158 towns by the Central Statistical Office in co-operation with the Municipalities Section of the Ministry of Interior.

Table A. 4. This table is a listing of towns by province and gives their population by sex for 1966. No strict definition of town have been used in compiling the list. However the towns included here have town chiefs appointed within the framework of administrative authority. The estimates of most of these towns are built up from surveys undertaken in 1965 and 1966 in almost all Governorates General (except Bale and Illubabor) by the C.S.O. in co-operation with the municipalities section of the Ministry of Interior. Estimates for Addis Ababa and Asmara are based on the 1961 Census and 1962 survey respectively. Estimates for the remaining towns are built up from the 1956 Ministry of Interior Population Reporting.

Table A. 5. This table shows literacy for 21 of the major towns in the country. These figures are taken from surveys carried out in 1965 by the Central Statistical Office.

Table A. 6 (a) and A. 6 (b). The Public Security Department of the Ministry of Interior in the primary source of tourist and migration statistics. By Proclamation No. 57 of 1944, every foreigner is required, within 30 days of his (or her) arrival in Ethiopia or of his (or her) attaining the age of 16

years and thereafter annually, to report in person to the registrar, and an identity card (Foreigner's Registration Book) is issued to him (or her). Tourist and migration statistics are available since 1963. Data on tourism and migration prior to 1962/3 do not include Eritrea.

Re-Entrants: Persons returning to the country are classified as returning residents if (a) they possess a valid re-entry visa, or if (b) they have been absent for less than one year, or, if for educational purposes abroad, for less than two years.

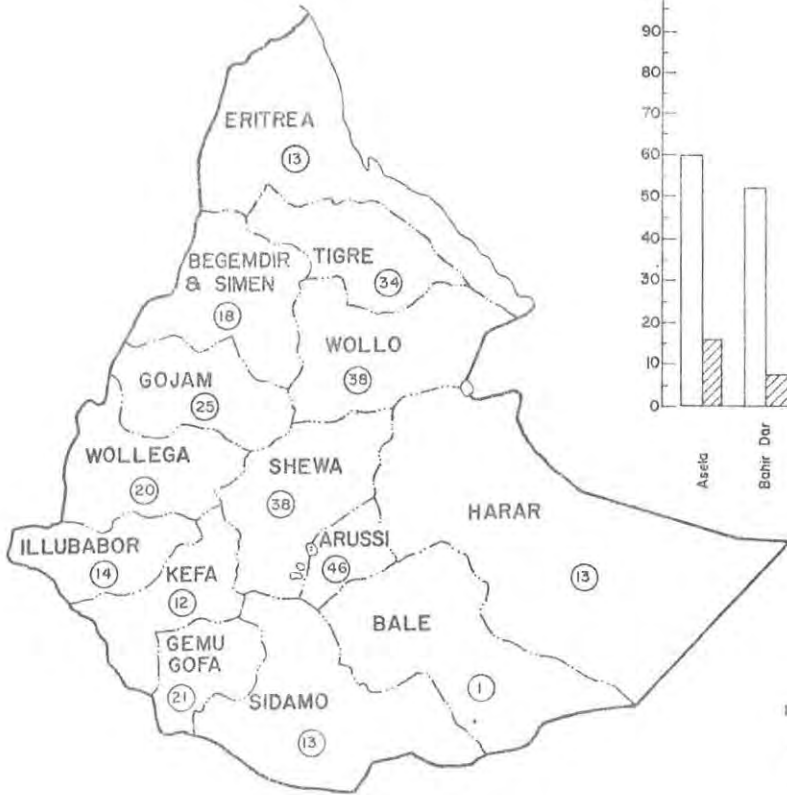
Immigrants: Persons entering the country are classified as new immigrants if they are not returning residents as defined above and have an entry permit, which allows them to become residents of the country.

Emigrants: An emigrant is a person proceeding out of Ethiopia for a destination elsewhere without the immediate intention of returning to the country, excluding visitors and persons in transit.

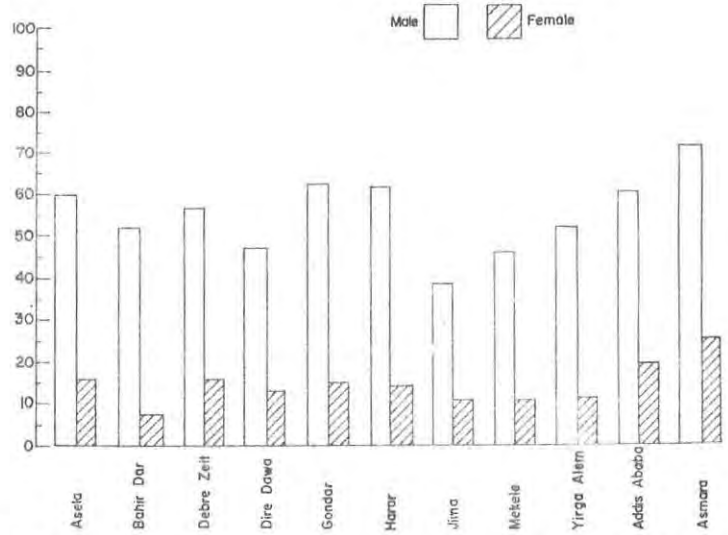
Transients: Persons in transit are defined as those who have an in-transit visa. These visas are issued at the Ethiopian consulates abroad or at the airports in Addis Ababa and Asmara to persons passing through the country to a destination outside it. They are valid for a period of up to seven days.

Tourists: Persons classified thus are those who have a visitor's or tourist's visa, which can be obtained either at the Ethiopian consulates abroad or at the airports in Addis Ababa and Asmara. These visas are valid up to 3 months and allow the visitor to pursue temporarily his business or profession as well as covering visitors on holiday.


DENSITY OF POPULATION PER KM<sup>2</sup>



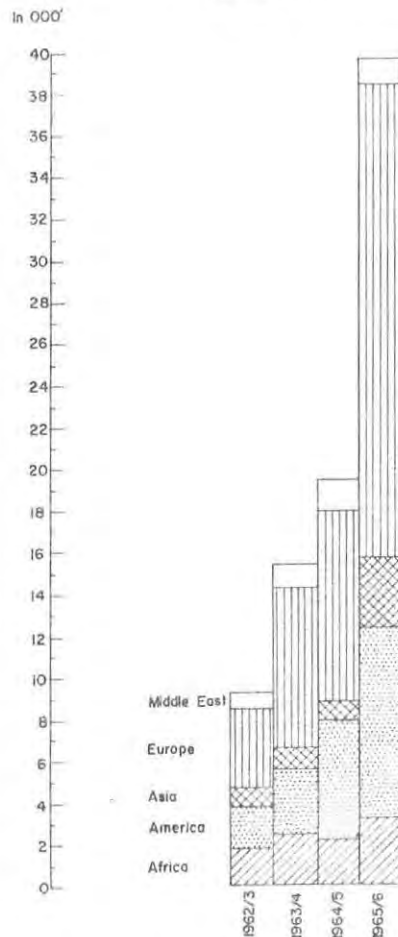
LITERACY OF POPULATION IN II MAJOR TOWNS IN 1965



PERCENTAGE OF URBAN POPULATION BY PROVINCES IN 1965



TOURIST IN



1958 ዓ.ም የየጠቅላይ ገዛት ስፋት የሕዝብ ብዛት ገምትና ስብጠር  
AREA, ESTIMATED POPULATION, AND POPULATION DENSITY IN 1966, BY PROVINCE

ሠገጠረዥ ሀ. 1 TABLE A. 1

ጠቅላይ ገዛት	ስፋት በኪሎ ሜትር ካሬ /በሺህ/	በ1958 ዓ.ም የሕዝብ ብዛት ገምት /በሺህ/	በኪሎ ሜትር ካሬ የሠፈረው ሕዝብ	
አረቢ	23.5	1,088.0	46	ARUSSI
ባሌ	124.6	156.5	1	BALE
በገምድር	74.2	1,320.7	18	BEGHEMDER
ኦርትዶ	117.6	1,527.4	13	ERITREA
ገጭገፋ	39.5	823.2	21	GEMU GOFFA
ገጃም	61.6	1,543.7	25	GOJAM
ሐረርገ	259.7	3,278.6	13	HARARGE
ኢሉባቦር	47.4	642.7	14	ILLUBABOR
ከፋ	54.6	669.0	12	KEFA
ሸዋ	85.2	3,257.7	38	SHOA
አዳስ አበባ	0.2	489.4	2,447	ADDIS ABABA
ሲዳሞ	117.3	1,490.6	13	SIDAMO
ተገረ	65.9	2,259.8	34	TIGRE
ወለጋ	71.2	1,394.2	20	WOLLEGA
ወሎ	79.4	3,055.5	38	WOLLO
ጭር	1,221.9	22,997.0	19	TOTAL
	AREA (1000 KM <sup>2</sup> )	POPULATION (1000)	POPULATION PER KM <sup>2</sup>	PROVINCE

ስለ ጠረጣሪ ስፋት የቀረበው በባር ታና ጂኦግራፊ ለነሳስ ጭጭት የ1954 ዓ.ም ጥናት መሠረት ነው።  
ስለ ሕዝብ ብዛት የቀረበው ገምት ኪሎግራም ገዛት ሚኒስቴርና ከአባታቱ ተከላ ጠቅላይ ጽሕፈት ቤት ነው።

Sources: Imperial Mapping and Geography Institute, Planimetric Measurements, 1962.  
Ministry of Interior and Central Statistical Office, Population Estimates.

የጠይቅ ጭን ገምት  
APPROXIMATE SIZE OF LAKES

ሠገጠረዥ ሀ. 2 TABLE A. 2

የጠይቅ ስም	ርዕድት /በኪሎ ሜትር/	ጠርድ /በኪሎ ሜትር/	ስፋት /በኪሎ ሜትር ካሬ/	ከፍተኛ ጥልቀት /በሜትር/	
ዓባያ	60	20	1,160	13	ABAYA
ዓባይ ታ	17	15	205	14	ABAYATA
አዋሳ	16	9	129	10	AWASA
ቀቋ	20	15	250	4 to 9	KOKA
ላንጋኖ	18	16	230	45	LANGANO
ሻላ	28	12	409	250	SHALA
ሻሞ	26	22	551	10	SHAMO
ጣና	70	60	3,600	9	TANA
ዝዋይ	25	20	434	4	ZUWAY
	LENGTH (KM)	WIDTH (KM)	AREA (KM <sup>2</sup> )	MAXIMUM DEPTH (M)	LAKE

በ1957 ዓ.ም አትኪንና ባለደረቦቹ የሚባሉት ጠረጣሪ ስፋት ስለ ዓሳ ስገጥቦት ማስፋት ለስተ ጭን  
ገ. ነ. ሙ. የተከላከለ ጭጭት መ/ቤት ከአዘጋጅ ጥናት ፈገግ የተገኘ

Source: W.S. Atkins & Partners, Development of the Fishing Industry in Ethiopia:  
Report for the Technical Agency of the Imperial Ethiopian Government, 1965.

ሰለ ሕዝብ ብዛት  
POPULATION

የ1958 ዓ.ም የየጠቅላይ ገዛት የገጠርና የከተማ ነዋሪ ሕዝብ ብዛት ገምት  
ESTIMATED URBAN AND RURAL POPULATION IN 1966, BY PROVINCE

ሠንጠረዥ ሀ. 3

TABLE A. 3

በጊዜ '000

ጠቅላይ ገዛት	ጠቅላላ የሕዝብ ብዛት	የገዛት የገጠር ሕዝብ ብዛት	የገዛት ከተማ ሕዝብ ብዛት	የገዛት ከተማ ሕዝብ ብዛት ከመቶ %	
አረቢ	1,088.0	1,047.4	40.6	3.7	ARUSSI
ባሌ	156.5	136.9	19.6	12.5	BALE
በጊምብር	1,320.7	1,251.6	69.1	5.2	BEGHEMDER
ኦርትዶ	1,527.4	1,296.9*	230.5*	15.1	ERITREA
ገጠ ገጠ	823.2	801.6	21.6	2.6	GEMU GOFFA
ገጃም	1,543.7	1,475.3	68.4	4.4	GOJAM
ሰረርገ	3,278.6	3,123.6	155.0	4.7	HARARGE
ኢሉባቦር	642.7	624.8	17.9	2.8	ILLUBABOR
ከፋ	669.0	622.0	47.0	7.0	KEFA
ሸዋ	3,747.1	3,051.3	695.8	18.6	SHOA
ሲዳሞ	1,490.6	1,401.5	89.1	6.0	SIDAMO
ተገረ	2,259.8	2,155.5	104.7	4.6	TIGRE
ወለጋ	1,394.2	1,347.7	46.5	3.3	WOLLEGA
ወሎ	3,055.5	2,959.0	96.5	3.2	WOLLO
ደምር	22,997.0	21,294.7	1,702.3	7.4	TOTAL
	TOTAL POPULATION	RURAL POPULATION	URBAN POPULATION	PERCENT URBAN	PROVINCE

\*በዓመናው መጻሕፍት የተሰጠው የኦርትዶ የገጠር ሕዝብ ብዛት ከሌሎች በስተቀር የኢሉባቦር ከተማ ሕዝብ ለጠቅላላ የሚያሳይ ስለነበረ ከዘገደርው በፍ በሌ ታይቷል።

\*Previous years' estimates of Eritrea's rural population was higher because it included all urban population except that of Asmara.

ከአገር ገዛት ሚኒስቴርና ከአስተዳደር ጠቅላይ ጽሕፈት ቤት የተጠቀመ  
Sources: Data obtained from Ministry of Interior and Central Statistical Office.

በ 1958 ዓ.ም በ የጠቅላይ ገዛቶች የሚገኙ የአገሳገሪ ከተሞችን ሕዝብ ብዛት ገምት በጾታ ለይቶ የሚያሳይ

ESTIMATED POPULATION OF TOWNS BY PROVINCE AND BY SEX, 1966

ሠገጠረዥ ሀ. 4

TABLE A. 4

ብ ቁጥር NUMBERS

ጠቅላይ ገዛትና ከተማ	የሕዝብ ብዛት			
	ወንድ	ሴት	ጭር	
<u>አረሲ</u>				<u>ARUSSI</u>
አበሳ	5,660	7,940	13,600	ASELA
በቁጌ	820	1,040	1,860	BEKOJI
ዳራ	890	920	1,810	DERA
ገበሳ*	796	997	1,793	GUBESSA*
ሀሩታ*	2,407	2,001	4,408	HURUTA*
ኮፊሌ	1,710	1,580	3,290	KOFELE
ሮቢ	1,580	1,780	3,360	ROBI
ሲረ	1,440	1,680	3,120	SIRE
ቲቸ*	1,456	1,410	2,866	TICHO*
ትንሣኤ ብር ሃን	2,260	2,210	4,470	TINSAE BIRHAN
ጭር /10 ከተሞች/	19,019	21,558	40,577	TOTAL (10 TOWNS)
<u>ባሌ</u>				<u>BALE</u>
አቦረሶ ቢደራ*	338	334	672	ABORESO BIDERE*
አዳባ*	2,156	1,870	4,026	ADABA*
ዶዶላ*	674	1,088	1,762	DODOLLA*
ጋሰራ*	286	355	641	GASERA*
ገነረ*	1,656	1,873	3,529	GINIR*
ገባ*	3,394	3,760	7,154	GOBA*
ገሮመሰ ዩ*	605	627	1,232	GOROMELIOU*
ገሌሊቻ*	278	303	581	GULELCHA*
ጭር /8 ከተሞች/	9,387	10,210	19,597	TOTAL (8 TOWNS)
<u>በጊምቤር</u>				<u>BEGHEMDER</u>
አዲስ ዘመን	1,860	2,450	4,310	ADDIS ZEMEN
አይከሰ	936	652	1,588	AYKEL
አዘዘ	2,190	3,270	5,460	AZEZO
ዳባት	1,800	2,400	4,200	DABAT
ደባርቀ	1,740	2,570	4,310	DEBARK
ደብረ ተቦር	2,850	3,949	6,799	DEBRE TABOR
ገንደር	12,776	17,326	30,102	GONDAR
ገርገራ	700	1,010	1,710	GORGORA
ስስተ	809	1,361	2,170	ISTIE
ቆላ ደባ	1,620	2,300	3,920	KOLA DIBA
ነፍሰ ጠባቢ	705	1,085	1,790	NEFASE MEWCHA
ባላተተ*	1,574	1,120	2,694	SILTET*
ጭር /12 ከተሞች/	29,560	39,493	69,053	TOTAL (12 TOWNS)
	MALE	FEMALE	TOTAL	PROVINCE AND TOWN
	POPULATION			

ሰለ ሕዝብ ብዛት  
POPULATION

በ1958 ዓ.ም በ የጠቅላይ ገዛቶች የሚገኙ የአገላገል ከተሞች ሕዝብ ብዛት ገምት በጾታ ለይቶ የሚያሳይ  
ESTIMATED POPULATION OF TOWNS BY PROVINCE AND BY SEX, 1966

ሠገጠረዥ ሀ. 4 / የግጠላ/

TABLE A. 4 (Contd.)

ብ ቁጥር NUMBERS

ጠቅላይ ገዛትና ከተማ	የሕዝብ ብዛት			
	ወንድ	ሴት	ጭር	
<u>ኢርትራ</u>				<u>ERITREA</u>
ዓፄ ቀይሕ	1,960	2,070	4,030	ADI'KEYIH
ዓፄ ኪላ	3,060	2,880	5,940	ADI K'WALA
ዓፄ ተክለዛገን	680	750	1,430	ADI TEKELEZAN
ዓፄ ማገፊ	4,670	5,100	9,770	ADI UGRI
አምባ ደርሀ	2,050	2,130	4,180	EMBA DERHO
ሕርገኙ	1,380	1,380	2,760	HIRGIGO
አሰብ	6,160	4,560	10,720	ASEB
አሥመራ	63,600	82,000	145,600	ASMARA
ደባር ዋ	970	1,060	2,030	DEBARWA
ደ ቁጠራ	4,270	3,800	8,070	DEKEMHARE
ደ ቋ ሸሰይ	1,210	1,150	2,360	DEKESHAY
ገንዳዐ	1,820	2,060	3,880	GINDA
ሕምርቲ	1,410	1,570	2,980	HIMBERTI
ኪዳን	1,560	1,570	3,130	QUAZEN
ሞጽ ዋ	8,030	7,140	15,170	MASSAWA
ሰንዳፊ	1,220	1,410	2,630	SENAFE
ጸዕዳ ከርሰቲያን	1,380	1,280	2,660	TSEADA KIRISTIAN
ጸዳዘጋ	1,600	1,600	3,200	TSEHAZEGA
ጭር /18 ከተሞች/	107,030	123,510	230,540	TOTAL (18 TOWNS)
<u>ገጡ ገፋ</u>				<u>GEMU GOFFA</u>
አርባ ምንጭ	1,510	1,320	2,830	ARBA MINCH
ባኪ *	2,445	1,932	4,377	BAKE*
ቦረዳ *	258	343	601	BOREDA*
ቦልኪ *	1,548	1,858	3,406	BULKI*
ቋንቋ	1,340	1,680	3,020	CHENCHA
ፈለገ ነዋይ	1,200	1,210	2,410	FELEGE NEWAY
ገደሌ	2,030	2,400	4,430	GIDOLE
በገሰ	230	250	480	KONSO
ጭር /8 ከተሞች/	10,561	10,993	21,554	TOTAL (8 TOWNS)
	MALE	FEMALE	TOTAL	PROVINCE AND TOWN
	POPULATION			

በ1958 ዓ.ም በ የጠቅላይ ገዛት የግንኙ የሌገገገዳ ከተሞች ሕዝብ ብዛት ገምት በጾታ ለይተ የግንባይ  
ESTIMATED POPULATION OF TOWNS BY PROVINCE AND BY SEX, 1966

ሠገጠረዥ ሀ. 4 / የጥጠለ/

TABLE A. 4 (Contd.)

ብ ቁጥር NUMBERS

ጠቅላይ ገዛትና ከተማ	የሕዝብ ብዛት			
	ወንድ	ሴት	ጭር	
<b>ገጃም</b>				<b>GOJAM</b>
አደተ*	937	1,297	2,234	ADET*
ባሕር ገር	5,029	7,177	12,206	BAHIR DAR
ቢቸና*	547	739	1,286	BICHENA*
ቡረ	1,280	1,780	3,060	BURE
ዳንገሳ	1,670	2,200	3,870	DANGLA
ደብረ ግር ቀስ	8,684	12,409	21,093	DEBRE MARKOS
ደብረ ወርቅ °	373	471	844	DEBRE WORK*
ደጀን	1,550	2,040	3,590	DEJEN
ደምበሻ	1,100	1,480	2,580	DEMBECHA
አላ ያስ*	1,220	1,541	2,761	ELYAS*
ፈለገ ብር ሃገ °	392	280	672	FELEGE BERHAN*
ፍናተ ሰላም	870	1,190	2,060	FINOTE SELAM
ገግ ቤተ ግር ያም °	479	680	1,159	GIMA BETE MARIAM*
ቀ/ ኃይለ ሥላሴ ብር °	638	690	1,328	K/ HAILE SELASSIE BER*
አገጃባራ	750	880	1,630	INJIBARA
ጅጋ	660	930	1,590	JIGA
መርጠለ ግር ያም °	1,008	672	1,680	MERTULE MARIAM*
ጫጣ *	1,008	1,329	2,337	MOTTA*
ወንበራ °	389	395	784	WENBERA*
የቸቤ *	389	551	940	YEJUBE*
ዘገ *	306	387	693	ZEGIE*
ጭር /21 ከተሞች/	29,279	39,118	68,397	TOTAL (21 TOWNS)
<b>ሐረርጌ</b>				<b>HARARGE</b>
አፈደም	420	460	880	AFDEM
አይቫ *	6,677	5,640	12,317	AISHA*
አለም ግዳ	2,130	1,920	4,050	ALEM MAYA
አረባ	410	390	800	ARBA
አሰብ ተፈሪ	3,390	3,818	7,208	ASBE TEFERI
አሰቦት	870	850	1,720	ASEBOT
በደና*	1,252	1,297	2,549	BEDENO*
ቢዩ *	279	356	635	BIYE*
ዉለገቆ	800	860	1,660	CHELENKO
ደደር	1,700	1,790	3,490	DEDER
ዲረገቆ	23,679	26,010	49,689	DIRE DAWA
ደደሳ *	896	784	1,680	DODELA*
ፋን ያን ቢራ	2,310	2,380	4,690	FUNYAN BIRA
ገለምቦ *	1,420	1,517	2,937	GELEMSO*
ገራዋ *	1,320	1,458	2,778	GIRAWA*
ገታ	1,640	1,550	3,190	GOTA
ሰመርባ	360	360	720	HAMARESA
ሰረር	19,210	22,681	41,891	HARAR
ሰርና	1,820	1,930	3,750	HIRNA
ሰርሶ	370	440	810	HURSO
ጃጃጋ *	1,813	2,135	3,948	JIJIGA*
	MALE	FEMALE	TOTAL	PROVINCE AND TOWN
	POPULATION			

ሰለ ሕዝብ ብዛት  
POPULATION

በ1958 ዓ.ም በየጠቅላይ ገዛቶች የሚገኙ የሕንጻዎች ከተሞችን ሕዝብ ብዛት ገምት በጾታ ለይቶ የሚያሳይ

ESTIMATED POPULATION OF TOWNS BY PROVINCE AND BY SEX, 1966

ሠገጠረዥ ሀ. 4/ የቀጠለ/

TABLE A. 4 (Contd.)

በ ቁጥር NUMBERS

ጠቅላይ ገዛትና ከተማ	የሕዝብ ብዛት			
	ወንድ	ሴት	ጠቅላይ	
<u>ሐረርጌ / የቀጠለ/</u>				<u>HARARGE (Contd.)</u>
ቁርሳ	620	690	1,310	KERSA
ኮራ	190	170	360	KORA
ሜሲዎ	760	790	1,550	MIESO
ሙሎ	200	200	400	MULO
ጠቅላይ /25 ከተሞች/	74,536	80,476	155,012	TOTAL (25 TOWNS)
<u>ሌላባይ</u>				<u>ILLUBABOR</u>
ቡና በይሌ*	218	250	468	BUNO BEDELE*
ደበሰ *	954	991	1,945	DEBELE*
ጋምቤላ°	826	777	1,603	GAMBELA*
ጌ *	4,033	3,762	7,795	GORE*
ሁሩሙ *	679	652	1,331	HURUMU*
ጠቅ *	2,753	2,009	4,762	MATTU*
ጠቅላይ /6 ከተሞች/	9,463	8,441	17,904	TOTAL (6 TOWNS)
<u>ክፍ</u>				<u>KEFA</u>
አጋር	4,830	3,980	8,810	AGARO
አሰገዳቦ	490	580	1,070	ASENDABO
ቦንጋ	1,100	1,230	2,330	BONGA
ጂማ	14,303	15,647	29,950	JIMA
ሚዛን ተፈሪ°	1,386	1,296	2,682	MIZAN TEFERI*
ሰርቦ	330	360	690	SERBO
ሸቤ	720	760	1,480	SHEBE
ጠቅላይ /7 ከተሞች/	23,159	23,853	47,012	TOTAL (7 TOWNS)
<u>ሸቆ</u>				<u>SHOA</u>
አዳማ ቱሌ	590	650	1,240	ADAMI TULU
አዲስ አበባ	251,000	238,400	489,400	ADDIS ABABA
አዲስ ዓለም	1,990	2,180	4,170	ADDIS ALEM
አቃቂ	5,080	5,619	10,699	AKAKI
አላባ ቁሊቶ	1,810	1,820	3,630	ALABA KULITO
አለም ገና *	894	1,129	2,023	ALEM GENA*
አሙያ *	773	403	1,176	AMEYA*
አንቀበር *	4,594	4,451	9,045	ANKOBER*
አዋሽ	840	920	1,760	AWASH
ባኮ	1,780	1,590	3,370	BAKO
ቡታገራ	2,180	2,650	4,830	BUTAJIRA
ቋንቋ	440	580	1,020	CHANCHO
ደብረ ብርሃን	4,113	4,886	8,999	DEBRE BERHAN
ደብረ ሲና	1,510	1,930	3,440	DEBRE SINA
	MALE	FEMALE	TOTAL	PROVINCE AND TOWN
	POPULATION			

በ1958 ዓ.ም በ የጠቅላይ ገዛቶች የሚገኙ የአገላለጽ ከተሞችን ሕዝብ ብዛት ገምት ባጸታ ለይተ የሚያሳይ

ESTIMATED POPULATION OF TOWNS BY PROVINCE AND BY SEX, 1966

ሠገጠረዥ ሀ. 4 / የቀጠለ/

TABLE A. 4 (Contd.)

ብ ቁጥር NUMBERS

ጠቅላይ ገዛትና ከተማ	የሕዝብ ብዛት			
	ወንድ	ሴት	ጭር	
<u>ሸዋ / የቀጠለ/</u>				<u>SHOA (Contd.)</u>
ደብረ ጸጌ	300	420	720	DEBRE TSIGE
ደብረ ዘይት	9,254	12,348	21,602	DEBRE ZEIT
ፊቼ	3,110	3,240	6,350	FICHE
ገብረ ጉራቻ	1,160	1,570	2,730	GEBRE GURACHA
ጊዶ	1,460	1,600	3,060	GEDO
ገነት	3,140	3,200	6,340	GENET
ገንጫ	1,360	1,680	3,040	GINCHI
ገዳገ	4,052	4,398	8,450	GHION
ጉሃዳዳገ	560	870	1,430	GOHATSION
ጉዳሳ	140	190	330	GUDELA
ጉደር	1,150	1,470	2,620	GUDER
ሀገረ ሕይወት	3,359	4,653	8,012	HAGERE HIWOT
ሀሳላና *	3,170	3,328	6,498	HOSSANA*
አጃጂ	710	840	1,550	IJAJI
አገዳበር	400	490	890	INDIBIR
ከራ ቀረ	1,110	1,390	2,500	KARAKORE
ቀታ *	263	310	573	KOKA*
ጫቂ	1,450	1,480	2,930	MEKI
ጫተሀራ	350	340	690	METEHARA
ሞቺ	1,980	2,040	4,020	MOJO
ናዘረት	13,370	13,870	27,240	NAZRET
ኔገሌ	1,720	1,740	3,460	NEGHELE
ሮቢ	1,970	1,590	3,560	ROBI
ሮቢት	430	490	920	ROBIT
ሰብታ	1,410	1,520	2,930	SEBETA
ሰሌ	130	180	310	SELE
ሰገላፋ *	426	584	1,010	SENDAFA*
ሻሻሎ ነ	3,594	4,082	7,676	SHASHAMANNE
ሻቦካ	940	1,090	2,030	SHEBOKA
ሻና	850	1,020	1,870	SHENO
ተፍቢ	530	630	1,160	TEFKI
ተጂ	330	490	820	TEJI
ቲቤ	370	420	790	TIBE
ተሎ ቦሎ	990	1,100	2,090	TULU BOLO
ወለገጫቲ	1,730	1,940	3,670	WELENCHITI
ወለገቡጫ	1,020	1,270	2,290	WELENCOMI
ወለቂጫ	1,540	1,620	3,160	WELKITE
ወጫሌ	160	250	410	WUCHALE
ዘቀይ	780	480	1,260	ZUWAY
ጭር/53 ከተሞች/	348,362	347,431	695,793	TOTAL (53 TOWNS)
<u>ሲዳሞ</u>				<u>SIDAMO</u>
አገረ ጫርያም	1,740	1,890	3,630	AGERE MARIAM
አገረ ሰላም	1,850	1,650	3,500	AGERE SELAM
አለታ ወንዶ	2,710	2,780	5,490	ALETA WONDO
	MALE	FEMALE	TOTAL	PROVINCE AND TOWN
	POPULATION			

በ1958 ዓ.ም በ የጠቅላይ ገዛቶች የሚገኙ የአገላገይ ከተሞችን ሕዝብ ብዛት ገምት በጾታ ለይተ የሚያሳይ

ESTIMATED POPULATION OF TOWNS BY PROVINCE AND BY SEX, 1966

ሠገጠረዥ ሀ. 4 / የቀጠለ/

TABLE A. 4 (Contd.)

ቦታዎች NUMBERS

ጠቅላይ ገዛትና ከተማ	የሕዝብ ብዛት			ጠቅላይ ቦታዎች
	ወንድ	ሴት	ጠቅላይ	
<u>ቢላይ / የቀጠለ/</u>				<u>SIDAMO (Contd.)</u>
አርባ ገና	690	740	1,430	ARBA GONA
ቡሌ	920	840	1,760	BULE
ጨለለቅቱ	830	860	1,690	CHELELEKTU
ዲላ	5,853	5,202	11,055	DILLA
ክብረ መንግሥት	3,350	3,110	6,460	KIBRE MENGIST
ለኩ	1,990	1,820	3,810	LEKU
ሜጋ *	703	696	1,399	MEGA*
ሞያሌ *	1,435	1,286	2,721	MOYALE*
ነገሌ *	2,152	2,126	4,278	NEGELE*
ሶዶ	5,120	5,498	10,618	SODDO
ታቦር / አዋሳ/	3,120	2,340	5,460	TABOR (AWASA)
ተፈሪ ከላ	610	620	1,230	TEFERI KELA
ወናጉ	1,220	1,190	2,410	WENAGO
ወንዶ *	2,322	2,365	4,687	WENDO*
ያቤሎ	1,530	1,430	2,960	YABELO
ይርጋ ዓለም	5,324	5,182	10,506	YIRGA ALEM
ይርጋ ጩራ	2,040	1,970	4,010	YIRGA CHEFE
ጠቅላይ / 20 ከተሞች/	45,509	43,595	89,104	TOTAL (20 TOWNS)
<u>ትገራ</u>				<u>TIGRE</u>
ዓብይ ዓዲ *	1,757	2,576	4,333	ABI ADDI*
ላዲያቦ	1,421	1,378	2,799	ADIABO
ዓዲ ገራት	3,410	4,360	7,770	ADI GRAT
ዓዲ ሸሀ	790	1,340	2,130	ADI SHAHO
ዓዲ ሸና *	812	1,121	1,933	ADI SHANO*
ዓዲ ዋ	5,456	7,218	12,674	ADWA
አክሱም	6,128	7,492	13,620	AXUM
ጠርጠር *	1,121	813	1,934	CHEKER*
ሙዚን	538	1,479	2,017	HAUZEN
ዐዳጋ ሙሱስ	210	260	470	IDAGA HAMUS
አገላገሎ *	866	1,137	2,003	INDABA GUNA*
ኩንግ ሥላሴ	3,340	3,710	7,050	INDA SELASSIE
አገተሮ	810	1,010	1,820	INTICHO
ቀረብቲ	710	1,070	1,780	KORBETE
ማይጠው	3,530	4,640	8,170	MAYCHEW
ጠቀላ	9,539	13,091	22,630	MEKELE
ኩሱ	880	1,270	2,150	QUIHA
ሰለሰሰሻ *	1,247	1,456	2,703	SELEKHLEKHA*
ወቅር	2,450	3,390	5,840	WUKRO
ዛላምበሳ	390	470	860	ZALAMBESA
ጠቅላይ / 20 ከተሞች/	45,405	59,281	104,686	TOTAL (20 TOWNS)
	MALE	FEMALE	TOTAL	PROVINCE AND TOWN
	POPULATION			

በ1958 ዓ.ም በየጠቅላይ ገዛቶች የሚገኙ የሌገገገድ ከተሞችን ሕዝብ ብዛት ገምት በጾታ ለይቶ የሚያሰይድ  
ESTIMATED POPULATION OF TOWNS BY PROVINCE AND BY SEX, 1966

ሠንጠረዥ ሀ. 4 / የቀጠለ /

TABLE A. 4 (Contd.)

ብዛት NUMBERS

ጠቅላይ ገዛትና ከተማ	የሕዝብ ብዛት			
	ወገድ	ሴት	ድምር	
<b>ወለገ</b>				<b>WOLLEGA</b>
አርጾ*	1,378	1,531	2,909	ARJO*
አሰሳ*	5,659	623	6,282	ASOSA*
ደምቢደሎ*	2,896	3,040	5,936	DEMBIDOLO*
ገምቤ*	4,025	3,060	7,085	GIMBI*
ለኞቶ	5,813	6,617	12,430	LEKEMT
ጠገዳ*	793	794	1,587	MENDI*
ነጆ*	2,836	2,763	5,599	NEJO*
ሸምቡ*	1,247	1,552	2,799	SHAMBU*
ሰረ	900	1,020	1,920	SIRE
ድምር /9 ከተሞች/	25,547	21,000	46,547	TOTAL (9 TOWNS)
<b>ወሎ</b>				<b>WOLLO</b>
አላጫ	1,840	2,360	4,200	ALAMATA
ባቲ	2,600	3,420	6,020	BATI
ደሲ	17,224	22,559	39,783	DESSE
ሀይቶ	1,140	1,470	2,610	HAYIK
ጃንቦ*	1,367	2,582	3,949	JANKO*
ካቦ	3,090	3,630	6,720	KOBO
ኮምቦሊቻ	1,720	2,120	3,840	KOMBOLCHA
ኮረም	2,680	4,020	6,700	KOREM
ሰቆታ*	2,828	4,170	6,998	SEKOTA*
ተንታ*	604	821	1,425	TENTA*
ወህሊ	970	1,360	2,330	WUCHALE
ወለደያ	3,500	4,830	8,330	WOLDIYA
ወረይሉ*	1,616	2,016	3,632	WOREILU*
ድምር /13 ከተሞች/	41,179	55,358	96,537	TOTAL (13 TOWNS)
ጠቅላላ ድምር /230 ከተሞች/	817,996	884,317	1,702,313	GRAND TOTAL (230 TOWNS)
	MALE	FEMALE	TOTAL	PROVINCE AND TOWN
	POPULATION			

\* የነገህ ከተሞች ሕዝብ ብዛት ገምት የተገኘው በ1949 ዓ.ም የሌገር ገዛት ሚኒስቴር ከሠጠው ገምት ነው የቀረጹ ገምቶች ገን የአስታተኑትን ጠ/ጸ/ሴት ከደረጋቸው ጥናቶች የተገኙ ናቸው ::

\*Towns whose estimates are based on the 1956 Ministry of Interior population reporting. Estimates of all other towns are based on surveys by the Central Statistical Office.

ሰለ ሕዝብ ብዛት  
POPULATION

በአገላገይ ትላላቅ ከተሞች የሚገኘውን ሕዝብ በግንባርና በመጻፍ ችሎታው ላይ ተ የሚያሳይ

LITERACY OF POPULATION IN MAJOR TOWNS, 1965

ሠንጠረዥ ሀ. 5

TABLE A. 5

በ ፕሮሰንት IN PERCENT

ከተማ	የሚያነብና የሚጻፍ			የሚያነቡ ብቻ			መሰይዎ			
	ወገድ	ሴት	ደምር	ወገድ	ሴት	ደምር	ወገድ	ሴት	ደምር	
አድዋ	50.3	13.5	28.4	1.9	1.5	1.6	47.8	85.0	70.0	ADWA
አቋቋ	37.0	5.2	20.0	4.6	0.4	2.4	58.4	94.4	77.6	AKAKI
አሰበ ተፈሪ	51.7	15.1	32.1	2.2	2.3	2.2	46.1	82.6	65.7	ASBE TEFERI
አሰላ	58.8	15.9	33.4	3.1	0.5	1.5	38.1	83.6	65.1	ASELA
አከሱም	39.2	4.4	19.7	3.5	0.2	1.6	57.3	95.4	78.7	AXUM
ባሕር ጎር	50.8	7.2	23.3	2.1	0.7	1.2	47.1	92.1	75.5	BAHIR DAR
ደብረ ግር ቀበ	56.9	10.7	28.7	3.7	0.9	2.0	39.4	88.4	69.3	DEBRE MARKOS
ደብረ ዘይት	56.7	15.6	32.6	1.8	1.2	1.5	41.5	83.2	65.9	DEBRE ZEIT
ደሴ	45.9	11.7	25.6	2.4	1.2	1.7	51.7	87.1	72.7	DESSE
ዲላ	30.2	5.2	18.1	2.5	0.5	1.5	67.3	94.3	80.4	DILLA
ድረ ላዋ	46.1	12.3	28.1	7.5	2.9	5.1	46.4	84.8	66.8	DIRE DAWA
ገዳገ	42.3	8.8	24.2	0.4	1.0	0.7	57.3	90.2	75.1	GHION
ጌንደር	61.7	13.8	32.7	3.6	0.8	1.9	34.7	85.4	65.4	GONDAR
ሀገረ ሕይወት	57.3	16.2	33.1	-	2.1	1.2	42.7	81.7	65.7	HAGERE HIWOT
ሐረር	59.6	16.9	35.6	4.2	1.2	2.5	36.2	81.9	61.9	HARAR
ጅግ	40.1	9.1	23.8	1.2	0.3	0.7	58.7	90.6	75.5	JIMA
ለ ቀምት	50.4	17.2	32.1	2.3	0.8	1.5	47.3	82.0	66.4	LEKEMT
መ ቀሌ	45.9	8.8	23.2	2.3	0.7	1.3	51.8	90.5	75.5	MEKELE
ሻሻመ ኔ	38.0	6.8	20.6	1.7	0.3	1.0	60.3	92.9	78.4	SHASHAMANNE
ሰዶ	26.6	3.9	14.8	0.9	0.5	0.7	72.5	95.6	84.5	SODDO
ይርጋ ዓለም	51.6	10.8	30.9	1.1	0.6	0.9	47.3	88.6	68.2	YIRGALEM
ደምር	48.6	11.7	27.7	3.2	1.1	2.0	48.2	87.2	70.3	TOTAL
	MALE	FEMALE	TOTAL	MALE	FEMALE	TOTAL	MALE	FEMALE	TOTAL	
	LITERATE			READ ONLY			ILLITERATE			TOWNS

የአስተሳሰብ ተከታይ ጠቅላይ ጽሕፈት ቤት በ1957 ዓ.ም ከአደረገው የከተማዎች ጥናት የተገኘ  
Source: Central Statistical Office, Urban Surveys 1965.

አገራዊ የገባትና የወጡት የውጭ አገር ዜጎች ብዛት የሚያሳይ

EMIGRATION AND IMMIGRATION OF FOREIGNERS

ሠገጠረዥ ሀ. 6/ሀ/

TABLE A. 6(a)

ቦታዊ ቁጥሮች NUMBERS

	አፍሪካ አሀገር	አሜሪካን አሀገር	አስያ አሀገር <sup>1</sup>	አውሮፓ አሀገር <sup>2</sup>	መሰከሪያው ምሥራቅ	ድምር	
<b>1955</b>							<b>1962/3</b>
የወጡ	40	1,262	179	1,769	275	3,525	EMIGRANTS
የገቡ *	30	978	138	606	91	1,843	IMMIGRANTS*
አገዛው የወጡ	142	880	222	1,937	407	3,588	TEMPORARY DEPARTURES
ተመለሱ የገቡ	25	437	285	958	202	1,907	RE-ENTRANTS
በተሰጡት የገቡ	1,526	2,093	772	3,891	634	8,916	TOURISTS IN
በተሰጡት የወጡ	1,507	2,080	747	3,733	597	8,664	TOURISTS OUT
በተረጎዙት	191	145	85	1,052	107	1,580	TRANSIENTS
<b>1956**</b>							<b>1963/4**</b>
የወጡ	70	1,585	83	1,719	350	3,807	EMIGRANTS
የገቡ *	68	2,261	170	1,088	339	3,926	IMMIGRANTS*
አገዛው የወጡ	351	3,825	504	4,593	610	9,883	TEMPORARY DEPARTURES
ተመለሱ የገቡ	180	884	266	2,006	315	3,651	RE-ENTRANTS
በተሰጡት የገቡ	2,075	3,269	873	7,726	1,179	15,122	TOURISTS IN
በተሰጡት የወጡ	2,025	3,238	856	7,639	1,165	14,923	TOURISTS OUT
በተረጎዙት	177	637	549	3,473	281	5,117	TRANSIENTS
<b>1957**</b>							<b>1964/5**</b>
የወጡ	77	3,700	103	1,593	637	6,110	EMIGRANTS
የገቡ *	33	2,542	245	1,141	312	4,273	IMMIGRANTS*
አገዛው የወጡ	353	1,967	2,280	5,430	1,311	11,341	TEMPORARY DEPARTURES
ተመለሱ የገቡ	235	1,473	461	3,651	540	6,360	RE-ENTRANTS
በተሰጡት የገቡ	1,833	5,899	1,008	8,999	1,504	19,243	TOURISTS IN
በተሰጡት የወጡ	1,813	5,889	998	8,891	1,496	19,087	TOURISTS OUT
በተረጎዙት	1,396	2,097	438	8,829	1,060	13,820	TRANSIENTS
<b>1958**</b>							<b>1965/6**</b>
የወጡ	133	534	110	1,013	545	2,335	EMIGRANTS
የገቡ *	126	1,031	181	1,021	154	2,513	IMMIGRANTS*
አገዛው የወጡ	152	1,497	482	4,000	523	6,654	TEMPORARY DEPARTURES
ተመለሱ የገቡ	181	1,387	558	3,245	402	5,773	RE-ENTRANTS
በተሰጡት የገቡ	2,899	9,161	3,437	22,873	1,295	39,665	TOURISTS IN
በተሰጡት የወጡ	2,836	9,141	3,431	22,816	1,272	39,496	TOURISTS OUT
በተረጎዙት	1,063	7,080	537	8,695	1,318	18,693	TRANSIENTS
	AFRICA	AMERICAS	ASIA <sup>1</sup>	EUROPE <sup>2</sup>	MIDDLE EAST	TOTAL	

\* 16 ዓመት ምሳተፊ የሆኑ የተመዘገቡትን ይጨምራል

\*Including new registrations on attaining 16 years of age.

\*\* እስከ ሰኔ 30 ያለው የአገሬ ዓመት ገዢ

\*\*Year ending 7 July.

1 ለሸንጎን ይጨምራል

1 Including Oceania

2 ዜጋ የሌላ የውጭ ይጨምራል

2 Including Stateless

በአገር ገዛት ግዛቱ የሕዝብ ፀጥታ ምሥራቅ ቤት የተገኘ

Source: Public Security Department, Ministry of Interior.

MIGRATION

በ1958 ዓ.ም ለት ጸላ ያ የገቡትና የወጡትን የውጭ ለገር ዜጎች በዚት የሚያሳይ \*

IMMIGRATION AND EMIGRATION OF FOREIGNERS, 1965/6\*

ሠገጠረዥ ሀ. 6/ለ/

TABLE A. 6(b) (Contd.)

በ ቁጥር NUMBERS

አሀዢ	የወጡ	የገቡ	ለገዛው የወጡ	ተወሰኑ የገቡ	በተሰጡት የገቡ	በተሰጡት የወጡ	ተራገዘት	
								<u>EUROPE (Contd.)</u>
<u>ደርጅ / የቀጠለ/</u>								
ፈረንሳይ	147	142	317	289	2,299	2,289	1,247	FRANCE
ጆ. ደርመን	127	128	229	206	1,086	1,085	479	GERMANY (WEST)
ገሪክ	58	90	505	426	316	315	117	GREECE
አይስላንድ	4	3	-	2	217	217	18	ICELAND
አጣሪያ	203	130	1,703	1,554	2,528	2,519	2,266	ITALY
ኔዘርላንድ	37	25	127	74	1,288	1,287	51	NETHERLAND
ኖርዌይ	47	26	101	58	2,009	2,008	88	NORWAY
ፖላንድ	2	1	11	8	1,166	1,166	211	POLAND
ሩሜንያ	-	-	-	1	218	218	-	RUMANIA
ስፓን	5	4	6	2	1,366	1,366	216	SPAIN
ስዊድን	48	23	112	50	2,337	2,336	279	SWEDEN
ስዊስ	11	6	38	25	1,850	1,849	171	SWISS
ዩ. ሲ. ሲ. ጊ.	21	24	29	58	229	228	1,355	U. S. S. R.
ዩግዝላቪያ	72	81	65	49	1,116	1,115	55	YUGOSLAVIA
ሌሎች	11	13	19	19	209	209	45	OTHERS
								<u>MIDDLE EAST</u>
<u>ወከላዎች ምሥራቅ</u>	545	154	523	402	1,295	1,272	1,318	
አሜሪካ	79	36	63	33	211	200	38	ISRAEL
ጆርዳን	-	-	3	3	81	80	3	JORDAN
ሊባኖን	4	13	60	25	234	234	12	LEBANON
ሰው ሳዲ አረብያ	180	5	20	46	389	387	200	SAUDI ARABIA
የሙን	272	89	357	276	305	296	1,038	YEMEN
ሌሎች	10	11	20	19	75	75	27	OTHERS
								<u>OCEANIA</u>
<u>አሻንያ</u>	1	5	8	11	1,223	1,223	46	
አውስትራሊያ	1	5	6	9	1,105	1,105	41	AUSTRALIA
ኔዊዚላንድ	-	-	2	2	118	118	5	NEWZEALAND
								<u>STATELESS</u>
<u>ስተላስ</u>	7	20	14	2	5	4	-	
<u>ጭር</u>	2,335	2,513	6,664	5,773	39,665	39,496	18,693	TOTAL
	EMIG-RANTS	IMMIG-RANTS*	TEMPORARY DEPARTURES	RE-ENTRANTS	TOURISTS IN	TOURISTS OUT	TRANS-IENTS	COUNTRIES

\* 16 ዓመት ዋሳታላቸው የተወዘገቡትን ይጨምራል

\*Period of July 8, 1965 to July 7, 1966

\*\* ከጥቅምት 1 1957 ዓ.ም ለስከ ሰኔ 30 1958 ዓ.ም

\*\*Including new registrations on attaining 16 years of age.

ከሀገር ገዛት ሚኒስቴር የሕዝብ ጭታ ጭሥራያ ቤት የተገኘ

Source: Public Security Department, Ministry of Interior.

ገቢና ስደት ሰነድ ደብዳቤ የገቡትና የወጡት ሰነድ ደብዳቤ ለገር ደብዳቤ ብዛት የሚያሳይ\*

IMMIGRATION AND EMIGRATION OF FOREIGNERS, 1965/6\*

ሠንጠረዥ ሀ. 6 /ለ/

TABLE A. 6(b)

ብዛት NUMBERS

አሀገር	የወጡ	የገቡ	ለገዛው የወጡ	ተጠቃሚ የገቡ	በተጠቃሚነት የገቡ	በተጠቃሚነት የወጡ	ተጠቃሚነት	
<u>አፍሪካ</u>	133	126	152	181	2,899	2,836	1,063	<u>AFRICA</u>
ባዛ ተለገጹ	-	-	-	-	31	31	2	BASUTOLAND
ካሜራን	-	1	3	2	54	54	2	CAMEROON
ቦንጉ ባንሻንጋ	-	-	-	-	46	46	2	CONGO KINSHASA
ጋና	1	-	2	2	69	69	15	GHANA
ኪንያ	15	9	8	6	81	81	36	KENYA
ላይቤሪያ	-	-	1	-	33	33	4	LIBERIA
ማዳጋስካር	-	-	-	1	28	28	10	MADAGASCAR
ማላዊ	10	8	1	2	12	12	6	MALAWI
ሞሮኮ	-	1	-	-	44	44	22	MOROCCO
ናይጆር	-	-	18	35	21	21	-	NIGER
ናይጆርያ	22	7	5	9	91	91	54	NIGERIA
ሲራሌዮን	-	5	1	-	17	16	22	SIERALEONE
ሶማሊያ	3	8	13	4	31	31	34	SOMALIA
ደቡብ አፍሪካ	-	-	-	1	56	56	525	SOUTH AFRICA
ሱዳን	64	66	51	18	1,701	1,640	122	SUDAN
ታንዛንያ	2	1	6	11	67	67	24	TANZANIA
የተ/ዓረብ	8	15	31	66	256	256	59	U. A. R.
ሁጋንዳ	-	2	2	6	45	45	10	UGANDA
ዛምብያ	2	2	-	1	18	18	26	ZAMBIA
ሌሎች	6	1	10	17	198	197	88	OTHERS
<u>አሜሪካ</u>	534	1,031	1,497	1,387	9,161	9,141	7,080	<u>AMERICAS</u>
አርጀንቲና	-	-	-	3	111	111	1	ARGENTINA
ብራዚል	-	-	3	-	112	112	11	BRAZIL
ካናዳ	21	24	57	94	1,263	1,263	77	CANADA
ሜክሲኮ	-	-	-	-	112	112	16	MEXICO
ዩ.ኤስ.ኤ.	512	1,005	1,437	1,288	7,459	7,439	6,958	U. S. A.
ሌሎች	1	2	-	2	104	104	17	OTHERS
<u>እስያ</u>	109	176	474	547	2,214	2,208	491	<u>ASIA</u>
ቻይና	5	6	11	9	616	615	236	CHINA
እንዲያ	93	118	417	515	518	516	166	INDIA
እንዲያ ሃዥያ	-	2	5	-	215	215	-	INDONESIA
ጃፓን	11	39	32	16	483	482	3	JAPAN
ፓኪስታን	-	5	6	3	160	159	57	PAKISTAN
ፊሊፒንስ	-	-	-	1	120	120	-	PHILIPINES
ሌሎች	-	6	3	3	102	101	29	OTHERS
<u>ሩፐን</u>	1,006	1,001	3,996	3,243	22,868	22,812	8,695	<u>EUROPE</u>
አስትሪያ	-	21	13	13	367	366	77	AUSTRIA
ቤልጅግ	4	7	21	5	88	88	124	BELGIUM
ቡልጋርያ	9	31	19	24	64	63	22	BULGARIA
እንግሊዝ	171	203	636	352	3,160	3,134	1,799	BRITISH
ቸዝላቫኪያ	18	20	23	12	104	103	23	CZECHOSLOVAKIA
ደንማርክ	2	7	15	11	256	256	34	DENMARK
ፊንላንድ	9	16	7	5	595	595	18	FINLAND
	EMIG-RANTS	IMMIG-RANTS*	TEMPORARY DEPARTURES	RE-ENTRANTS	TOURISTS IN	TOURISTS OUT	TRANS-IENTS	COUNTRIES

ስለ የግብርና ስርዓት  
MIGRATION

በጎንደር ነት የተመዘገቡትን የግብርና ስርዓት ሰዎች በየዘገነታቸው የሚኖሩበት /እስከ ሰኔ 30 - 1959/7  
RESIDENT FOREIGNERS, BY NATIONALITY (UP TO JULY 7, 1966)

ሠንጠረዥ ሀ. 7      TABLE A. 7      በ ቁጥር      NUMBERS

ዘገነታ	በ የዓመት መጨረሻ የተመዘገቡ				NATIONALITY
	1955	1956	1957	1958	
አሜሪካዊ	2,201	2,909	1,773	2,702	AMERICAN
እንግሊዝኛ	3,653	3,762	3,819	3,845	BRITISH
ካናዳዊ	414	423	417	463	CANADIAN
ዳች	304	325	310	357	DUTCH
ፈረንሳይኛ	1,244	2,730	2,530	2,525	FRENCH
ጀርመንኛ	574	578	476	717	GERMAN
ግሪክ	2,254	2,226	2,256	2,276	GREEK
ሕንድ	2,176	2,259	2,383	3,282	INDIAN
አጣሊያዊ	17,790	17,124	16,921	16,793	ITALIAN
ሩሲያዊ	372	371	351	424	RUSSIAN
ባህራዊ አረቢያን	173	1,527	1,344	1,167	SAUDI-ARABIAN
ሱዳንኛ	512	1,005	970	1,506	SUDANESE
ስዊድን	1,218	1,216	1,229	1,092	SWEDISH
የመናዊ	13,706	25,312	25,164	25,494	YEMENI
ዩግዝያቫያዊ	311	259	260	425	YUGOSLAV
ሌሎች	434	2,469	2,447	4,216	OTHER
ጠቅላይ	47,336	64,495	62,650	67,284	TOTAL
	1963	1964	1965	1966	
	NUMBER REGISTERED 10 SEPTEMBER				

\* 16 ዓመት ወለድ ስኬታቸው የተመዘገቡትን ይጨምራል

\*Including new registrations on attaining 16 years of age.

ስለ ግብርና ገዛት ሚኒስቴር የሕዝብ ፀጥታ ጠቅላይ ሚኒስትር የተገኘ  
Source: Public Security Department, Ministry of Interior.

ክፍል ለ - ስለ አየር ጠባይ

ለብዙ ዓመታት የሚገኝ የረጅም ዘመን የአየር ጠባይ ሁኔታ መገለጫ ማግኘት አስቸጋሪ ነው።

ሠንጠረዥ ለ.1: የአሥራ አምስት የተመረጡ ባህሪያትን የየወሩን አነስተኛና ከፍተኛ ጭቀት በጊዜ ህገተ ገረጭና የዘናም መጠን በግሊ ሜትር ያሳያል። ባህሪያትም የተመረጡት በሊት ግሊ የሚገኙት ልዩ ልዩ የአየር ጠባይ ሁኔታ ባለባቸው ክፍለ ሀገሮች ነው።

ሠንጠረዥ ለ.2: የአየር ጠባይ አገልግሎት መ/ቤት ከአነዚህ ባህሪያት የተሟሉ መረጃዎች ባያገኙ ለመሰባሰብ አቅዶአል።



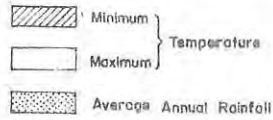
SECTION B. CLIMATE

For many stations it is difficult to obtain long records of temperature and rainfall.

Table B.1 gives, for fifteen selected stations, monthly maximum and minimum temperatures in degrees centigrade and monthly rainfall in millimetres. The stations chosen represent the varied climatological regions found in Ethiopia.

Table B.2. The stations selected are those for which the National Climatological Service hopes to be able to continue to supply reliable figures.

**MAXIMUM & MINIMUM TEMPERATURE, AVERAGE ANNUAL RAINFALL  
SELECTED STATION-1965**



መስከለኛ ከፍ ተኛ ዘቅ ተኛ የለየር ጠባይ ሁኔታ የዘናውን ጠቅላላ መጠን  
 በወርና በጣቢያ ለይቶ የሚያሳይ  
 AVERAGE MAXIMUM MINIMUM TEMPERATURES, AND TOTAL RAINFALL,  
 BY MONTH AND STATION

አዲስ አበባ  
 ADDIS ABABA

ሠንጠረዥ ለ. 1

TABLE B. 1

የለየር ሙቀት በደገፊ ሣንቲ ግራድ DEGREES CENTIGRADE  
 ዘናም በሚሊ ሚትር RAINFALL MILLIMETRES

ወር	1955/6			1956/7			1957/8			MONTH
	የለየር ሙቀት		የዘናም መጠን	የለየር ሙቀት		የዘናም መጠን	የለየር ሙቀት		የዘናም መጠን	
	ከፍ ተኛ	ዘቅ ተኛ		ከፍ ተኛ	ዘቅ ተኛ		ከፍ ተኛ	ዘቅ ተኛ		
	MAX.	MIN.	RAIN	MAX.	MIN.	RAIN	MAX.	MIN.	RAIN	
ጥር	22.8	5.9	1.0	23.0	7.6	-	21.6	8.2	9.6	JANUARY
የካቲት	24.8	7.5	53.7	24.4	8.0	-	23.4	6.8	6.3	FEBRUARY
መጋቢት	26.1	7.2	37.6	25.4	10.0	121.1	24.1	9.4	38.4	MARCH
ሚያዝያ	23.0	10.7	161.7	23.5	10.0	68.0	23.1	11.1	53.3	APRIL
ገንቦት	22.9	11.0	96.9	24.4	10.6	118.7	25.1	10.8	9.2	MAY
ሰኔ	22.7	9.1	123.0	19.9	9.5	198.4	23.6	9.9	61.6	JUNE
ሰኞ	20.2	10.2	222.2	19.3	9.8	270.0	20.3	9.7	274.7	JULY
ነሐሴ	20.7	10.6	320.9	19.2	9.8	123.6	19.9	10.7	275.7	AUGUST
መስከረም	21.8	9.4	131.9	19.5	9.2	200.1	20.5	9.9	116.0	SEPTEMBER
ጥቅምት	23.4	7.9	2.8	20.0	8.2	53.8	22.6	6.5	112.5	OCTOBER
ሀዳር	22.8	8.0	1.8	21.1	6.5	1.4	20.9	8.5	4.9	NOVEMBER
ታህሣሥ	21.4	9.2	17.1	20.0	7.6	50.2	22.0	7.1	16.5	DECEMBER
የዓመት	22.7	8.8	1170.6	21.6	8.9	1205.3	22.3	8.4	978.7	ANNUAL
	MAX.	MIN.	RAIN	MAX.	MIN.	RAIN	MAX.	MIN.	RAIN	
	TEMPERATURE			TEMPERATURE			TEMPERATURE			
	1963			1964			1965			

አሥመራ

ASMARA

ወር	1955/6			1956/7			1957/8			MONTH
	የለየር ሙቀት		የዘናም መጠን	የለየር ሙቀት		የዘናም መጠን	የለየር ሙቀት		የዘናም መጠን	
	ከፍ ተኛ	ዘቅ ተኛ		ከፍ ተኛ	ዘቅ ተኛ		ከፍ ተኛ	ዘቅ ተኛ		
	MAX.	MIN.	RAIN	MAX.	MIN.	RAIN	MAX.	MIN.	RAIN	
ጥር	20.2	7.5	0.2	22.4	8.1	-	21.6	4.6	0.1	JANUARY
የካቲት	22.7	8.0	-	24.9	7.9	-	23.9	7.0	-	FEBRUARY
መጋቢት	25.1	9.3	6.3	26.5	9.2	-	24.0	8.3	25.1	MARCH
ሚያዝያ	24.1	10.6	48.1	25.2	10.5	14.3	24.8	9.0	16.9	APRIL
ገንቦት	25.6*	11.5*	43.7	26.0	12.0	7.7	25.5	10.6	-	MAY
ሰኔ	25.6	10.9	47.3	25.7	11.9	24.1	25.8	11.0	16.7	JUNE
ሰኞ	21.2	11.7	181.7	20.6	12.0	266.8	21.3*	12.0*	189.8*	JULY
ነሐሴ	22.2	12.7	156.7	20.6	11.4	174.0	21.2	10.7	150.8	AUGUST
መስከረም	23.8	10.0	13.9	22.8	9.9	19.7	22.7	8.5	16.6	SEPTEMBER
ጥቅምት	22.5	10.0	-	20.5	8.5	19.4	21.6	6.9	20.6	OCTOBER
ሀዳር	21.6	9.7	75.5	20.6	7.0	-	20.3	8.1	52.0	NOVEMBER
ታህሣሥ	20.4	6.9	-	20.2	5.1	-	20.4	5.3	-	DECEMBER
የዓመት	22.9	9.9	573.4	23.0	9.5	526.0	22.7	8.5	488.6	ANNUAL
	MAX.	MIN.	RAIN	MAX.	MIN.	RAIN	MAX.	MIN.	RAIN	
	TEMPERATURE			TEMPERATURE			TEMPERATURE			
	1963			1964			1965			

ሰለ አየር ጠባቂ ሆኔታ  
CLIMATE

አሰባ  
ASSAB

የአየር ሙቀት በድግሪ ሣንቲግራድ  
ደረጃ በሚል ጊዜ

DEGREES CENTIGRADE  
RAINFALL MILLIMETRES

ሠንጠረዥ ለ. 1 / የቀጠለ / TABLE B.1 (Contd.)

ወር	1955/6			1956/7			1957/8			MONTH
	የአየር ሙቀት		የዝናድ መጠን	የአየር ሙቀት		የዝናድ መጠን	የአየር ሙቀት		የዝናድ መጠን	
	ከፍተኛ	ዝቅተኛ		ከፍተኛ	ዝቅተኛ		ከፍተኛ	ዝቅተኛ		
ጥር	32.0	21.7	-	31.6	33.4	17.7	30.6	13.9	-	JANUARY
የካቲት	32.5	22.2	1.0	31.8	23.1	15.0	33.1	14.2	-	FEBRUARY
መጋቢት	34.6	24.0	-	34.9	24.3	-	34.0	17.7	-	MARCH
ጂዖዝያ	35.8	26.7	-	35.9	25.8	-	35.1	25.0	-	APRIL
ገንቦት	36.9	27.0	-	33.0	26.9	-	37.7	26.2	-	MAY
ሰኔ	35.8	29.1	-	36.1	28.9	-	38.0	28.2	-	JUNE
ሐምሌ	40.7	31.2	-	40.5*	29.8	12.4	40.5*	30.7*	-	JULY
ነሐሴ	34.0*	30.1*	-	34.0*	30.0	37.3	38.5	30.4	-	AUGUST
መስከረም	37.8	29.4	-	36.6	29.9	7.7	37.7	28.5	0.1	SEPTEMBER
ጥቅምት	37.0	26.5	-	36.4	26.9	-	36.1	25.7	-	OCTOBER
ሀገር	34.6	25.6	-	33.9	20.9	-	34.1	24.2	-	NOVEMBER
ታህሣሥ	31.6	23.6	-	30.5	14.6	2.3	31.3	21.9	-	DECEMBER
የዓመት	35.3	26.4	-	34.6	23.3	92.4	35.5	23.9	-	ANNUAL
	MAX.	MIN.	RAIN	MAX.	MIN.	RAIN	MAX.	MIN.	RAIN	
	TEMPERATURE			TEMPERATURE			TEMPERATURE			
	1963			1964			1965			

ባሕር ነገር  
BAHIR DAR

ወር	1955/6			1956/7			1957/8			MONTH
	የአየር ሙቀት		የዝናድ መጠን	የአየር ሙቀት		የዝናድ መጠን	የአየር ሙቀት		የዝናድ መጠን	
	ከፍተኛ	ዝቅተኛ		ከፍተኛ	ዝቅተኛ		ከፍተኛ	ዝቅተኛ		
ጥር	25.5	6.7	-	25.8	8.2	-	25.2	5.5	5.2	JANUARY
የካቲት	27.2	7.4	4.0	26.9	9.4	-	27.0	7.9	-	FEBRUARY
መጋቢት	29.3	9.7	1.0	30.3	9.5	-	29.1	11.4	11.5	MARCH
ጂዖዝያ	27.2	12.0	63.7	29.7	11.4	110.0	29.1	12.8	-	APRIL
ገንቦት	27.1	13.1	119.5	27.9	13.2	76.4	31.1	12.6	12.8	MAY
ሰኔ	25.8	13.4	169.0	25.4	13.0	178.1	28.8	13.1	60.3	JUNE
ሐምሌ	23.4*	13.3*	477.1*	22.6	13.7	537.5	24.2	13.3	464.7	JULY
ነሐሴ	23.3	14.1	379.8	22.7	13.5	399.1	23.4	13.1	191.3	AUGUST
መስከረም	24.4	13.1	143.4	34.1	12.6	323.8	25.1	11.9	171.5	SEPTEMBER
ጥቅምት	25.8	11.9	13.0	24.3	12.2	78.9	25.1	12.4	94.0	OCTOBER
ሀገር	25.2	12.5	-	25.0	8.5	4.0	25.4	11.1	54.6	NOVEMBER
ታህሣሥ	25.0*	7.2*	-	24.3	6.6	-	25.0*	7.2*	-	DECEMBER
የዓመት	25.8	11.2	1370.5	25.7	10.9	1707.8	26.5	11.0	1065.9	ANNUAL
	MAX.	MIN.	RAIN	MAX.	MIN.	RAIN	MAX.	MIN.	RAIN	
	TEMPERATURE			TEMPERATURE			TEMPERATURE			
	1963			1964			1965			

መስከላኛ ከፍተኛ ዝቅተኛ የኦየር ጠባይ ሁኔታ የዘናውጎ ጠቅላላ መጠን  
በወርና በጣቢያ ለይተ የሚያሳይ

AVERAGE MAXIMUM MINIMUM TEMPERATURES, AND TOTAL RAINFALL,  
BY MONTH AND STATION

ደብረ ዘይት  
DEBREZEIT

ሠንጠረዥ ለ.1 / የቀጠለ/

TABLE B. 1 (Contd.)

የኦየር ሙቀት በደገሬ ሃገቱ ገረዳ DEGREES CENTIGRADE  
ዘናም በጣሊ ማትር RAINFALL MILLIMETRES

ወር	1955/6			1956/7			1957/8			MONTH
	የኦየር ሙቀት		የዘናም መጠን	የኦየር ሙቀት		የዘናም መጠን	የኦየር ሙቀት		የዘናም መጠን	
	ከፍተኛ	ዝቅተኛ		ከፍተኛ	ዝቅተኛ		ከፍተኛ	ዝቅተኛ		
ጥር	25.6*	9.2*	-	25.8	11.3	-	26.0	10.1	37.8	JANUARY
የካቲት	27.4	10.4	-	28.1	12.8	-	27.1	10.0	-	FEBRUARY
መጋቢት	28.4*	12.2*	74.0*	29.7	13.8	74.0*	28.0	11.8	58.5	MARCH
ሚያዝያ	26.7	11.8	-	27.2	13.7	184.0	27.7	13.9	29.5	APRIL
ግንቦት	29.2*	11.9*	-	28.0	11.8	46.9	29.6	12.8	-	MAY
ሰኔ	26.7	10.1	105.0	26.3	11.2	56.0	29.1	12.7	38.2	JUNE
ጥምረት	24.0	11.5	204.2	23.3	12.9	115.6	19.1	10.3	408.5	JULY
ኅምረት	22.8	10.7	259.6	23.6	12.4	365.6	23.8	13.0	246.5	AUGUST
መስከረም	24.6	16.0	41.5	23.9	12.1	159.4	25.7	12.2	125.6	SEPTEMBER
ጥቅምት	25.8	19.8	-	24.7	11.0	22.6	25.4	11.0	76.9	OCTOBER
ሀዳር	25.2	17.2	2.5	25.2	9.1	-	25.0	10.9	6.7	NOVEMBER
ታህሣሥ	24.6*	11.3*	-	24.1	8.4	11.0	24.6*	7.1	-	DECEMBER
የዓመት	25.9	12.8	686.8	25.8	11.7	961.1	25.9	11.3	1028.2	ANNUAL
	MAX.	MIN.	RAIN	MAX.	MIN.	RAIN	MAX.	MIN.	RAIN	
	TEMPERATURE			TEMPERATURE			TEMPERATURE			
	1963			1964			1965			

ደረ ላዋ  
DIRE DAWA

ወር	1955/6			1956/7			1957/8			MONTH
	የኦየር ሙቀት		የዘናም መጠን	የኦየር ሙቀት		የዘናም መጠን	የኦየር ሙቀት		የዘናም መጠን	
	ከፍተኛ	ዝቅተኛ		ከፍተኛ	ዝቅተኛ		ከፍተኛ	ዝቅተኛ		
ጥር	29.4	11.8	-	28.9	12.0*	0.6	27.8	14.3	-	JANUARY
የካቲት	31.7	13.7	0.4	30.3	16.5	-	29.7	14.1	-	FEBRUARY
መጋቢት	33.8	15.1	16.0	32.6	18.0	52.6	31.2	16.4	3.9	MARCH
ሚያዝያ	30.6	17.0	68.0	31.9	16.6	73.8	30.9	19.7	186.7	APRIL
ግንቦት	32.6	16.5	152.8	33.4	19.3	62.5	34.4	20.7	-	MAY
ሰኔ	34.5	14.9	35.0	34.7	22.2	12.1	34.9	22.6	3.8	JUNE
ጥምረት	33.5	12.0	26.5	31.3	19.8	229.2	33.6	20.7	26.0	JULY
ኅምረት	32.0	10.5	166.5	30.3	19.4	204.3	32.2	20.1	83.1	AUGUST
መስከረም	33.4	12.2	52.4	31.1	19.5	95.2	32.7	20.9	38.6	SEPTEMBER
ጥቅምት	33.6	10.8	-	31.1	18.0	-	30.8	18.3	28.4	OCTOBER
ሀዳር	30.4	14.0*	27.1	29.4	14.8	-	28.9	16.1	-	NOVEMBER
ታህሣሥ	28.1	12.7*	7.7	25.7	13.9	33.6	27.7	14.3	-	DECEMBER
የዓመት	32.0	13.4	552.4	30.9	17.5	763.9	31.2	18.2	370.5	ANNUAL
	MAX.	MIN.	RAIN	MAX.	MIN.	RAIN	MAX.	MIN.	RAIN	
	TEMPERATURE			TEMPERATURE			TEMPERATURE			
	1963			1964			1965			

መስከላኛ ከፍ ተኛ ዘቅ ተኛ የለ የሮ ጠባይ ሁኔታ የዘናሙን ጠቅላላ መጠን  
በወርና በጣቢያ ለይቶ የሚያሳይ

AVERAGE MAXIMUM MINIMUM TEMPERATURES, AND TOTAL RAINFALL,  
BY MONTH AND STATION

ኮምቦላቻ  
COMBOLCHA

ሠንጠረዥ ለ. 1/ የቀጠለ/

TABLE B.1(Contd.)

የለ የሮ ሙቀት በድገሪ ሣንቲ ግራድ DEGREES CENTIGRADE  
ዘናም በጣሊ ሜትር RAINFALL MILLIMETRES

ወር	1955/6			1956/7			1957/8			MONTH
	የለ የሮ ሙቀት		የዘናም መጠን	የለ የሮ ሙቀት		የዘናም መጠን	የለ የሮ ሙቀት		የዘናም መጠን	
	ከፍ ተኛ	ዘቅ ተኛ		ከፍ ተኛ	ዘቅ ተኛ		ከፍ ተኛ	ዘቅ ተኛ		
ጥር	22.2	9.3	22.4	22.6	11.7	59.4	22.5	10.0	43.4	JANUARY
የካቲት	26.2	11.1	4.2	24.8	12.1	43.4	24.8	9.1	16.2	FEBRUARY
መጋቢት	29.0	11.3	15.3	20.1	12.1	38.9	26.5	10.8	66.4	MARCH
ሚያዝያ	26.5	13.8	169.6	26.7	12.3	75.0	25.5	13.3	61.4	APRIL
ገንቦት	27.0	13.9	165.1	28.7	13.5	38.9	29.6	13.2	3.0	MAY
ሰኔ	29.8	14.7	20.2	30.3	14.0	58.1	30.8	14.9	7.1	JUNE
ሰኞ	28.8	14.4	240.8	25.6	12.7	542.8	28.6	13.9	192.8	JULY
ነሴር	27.4	14.4	198.3	25.5	13.2	300.4	25.6	13.8	201.0	AUGUST
መስከረም	26.5	14.1	93.8	25.5	13.7	51.0	25.4	13.5	53.9	SEPTEMBER
ጥቅምት	25.9	10.5	0.2	23.3	11.3	30.5	24.4	10.3	46.9	OCTOBER
ሀዳር	23.5	11.2	99.4	23.9	8.8	5.2	22.3	10.4	48.0	NOVEMBER
ታህሣሥ	21.5	10.4	56.8	22.1	10.3	58.2	23.8	9.2	1.4	DECEMBER
የዓመት	26.0	12.5	1085.4	24.8	12.1	1301.8	25.6	11.7	741.5	ANNUAL
	MAX.	MIN.	RAIN	MAX.	MIN.	RAIN	MAX.	MIN.	RAIN	MONTH
	TEMPERATURE			TEMPERATURE			TEMPERATURE			
	1963			1964			1965			

ደብረ ጫር ቀስ  
DEBRE MARKOS

ወር	1955/6			1956/7			1957/8			MONTH
	የለ የሮ ሙቀት		የዘናም መጠን	የለ የሮ ሙቀት		የዘናም መጠን	የለ የሮ ሙቀት		የዘናም መጠን	
	ከፍ ተኛ	ዘቅ ተኛ		ከፍ ተኛ	ዘቅ ተኛ		ከፍ ተኛ	ዘቅ ተኛ		
ጥር	22.9	7.2	14.1	22.2	8.4	33.6	22.2	6.5	9.9	JANUARY
የካቲት	24.1	8.6	38.0	24.5	9.3	31.9	24.3	8.2	4.1	FEBRUARY
መጋቢት	25.7	10.1	23.8	25.0	10.7	89.8	25.6	9.4	11.3	MARCH
ሚያዝያ	23.2	10.3	146.1	26.2	9.8	17.1	23.5	9.6	41.5	APRIL
ገንቦት	22.2	10.3	97.1	23.0	10.8	152.6	25.6	10.4	9.5	MAY
ሰኔ	20.2	9.3	147.8	20.0	9.5	196.1	21.6	9.3	134.9	JUNE
ሰኞ	18.6*	9.7*	309.7*	18.0	10.4	288.1	19.1	10.3	394.8	JULY
ነሴር	18.4	10.3	323.4	18.5	9.9	297.7	18.6	9.4	219.8	AUGUST
መስከረም	20.0	9.3	243.1	18.9	9.4	278.6	20.5	8.6	111.5	SEPTEMBER
ጥቅምት	21.9	8.4	39.5	19.8	8.5	56.3	20.6	7.4	86.0	OCTOBER
ሀዳር	21.7	9.3	121.6	21.3	5.9	0.1	20.7	8.4	93.0	NOVEMBER
ታህሣሥ	20.7	7.3	34.6	20.8	6.6	56.3	21.5	5.9	42.0	DECEMBER
የዓመት	21.6	9.2	1538.8	21.8	9.1	1408.2	22.0	8.6	1158.3	ANNUAL
	MAX.	MIN.	RAIN	MAX.	MIN.	RAIN	MAX.	MIN.	RAIN	MONTH
	TEMPERATURE			TEMPERATURE			TEMPERATURE			
	1963			1964			1965			

መስከረም ከፍ ተኛ ዝቅ ተኛ የሌላ ጠባይ ሁኔታ የዝናዎን ጠቅላላ መጠን  
በወርና በጣቢያ ለይተ የሚያሳይ

AVERAGE MAXIMUM MINIMUM TEMPERATURES, AND TOTAL RAINFALL,  
BY MONTH AND STATION

ገባ  
GOBA

ሠንጠረዥ ለ. 1/ የቀጠለ/

TABLE B. 1 (Contd.)

የሌላ ጠባይ በደገፊ ሣንቲ ገረፅ  
ዝናዎ በጣቢ ሣንቲ

DEGREES CENTIGRADE  
RAINFALL MILLIMETRES

ወር	1955/6			1956/7			1957/8			MONTH
	የሌላ ጠባይ		የዝናዎ መጠን	የሌላ ጠባይ		የዝናዎ መጠን	የሌላ ጠባይ		የዝናዎ መጠን	
	ከፍ ተኛ	ዝቅ ተኛ		ከፍ ተኛ	ዝቅ ተኛ		ከፍ ተኛ	ዝቅ ተኛ		
ጥር	19.8	4.2	44.2	20.1	5.1	7.8	19.9*	4.6*	61.1	JANUARY
የካቲት	20.8	6.0	82.3	21.3	5.1	-	19.0	2.2	1.5	FEBRUARY
መጋቢት	22.2	5.6	45.4	22.0	6.6	-	20.1	4.4	24.6	MARCH
ሚያዝያ	18.9	7.9	248.6	-	8.3	132.4	18.4	7.1	114.3	APRIL
ገንቦት	20.2	8.0	100.2	-	8.3	136.0	19.3	6.9	82.0	MAY
ሰኔ	21.2	6.8	62.0	-	7.1	59.2	20.5	7.3	26.9	JUNE
ጳጉሜ	20.3	7.1	171.9	-	7.3	97.8	19.3	7.3	63.9	JULY
ነሐሴ	20.3	7.3	232.6	-	7.1	130.2	19.8*	6.6*	160.0*	AUGUST
መስከረም	19.8	6.8	108.9	-	7.6	103.8	19.7*	7.3*	110.8*	SEPTEMBER
ጥቅምት	18.7	6.5	37.7	-	7.1	160.8	18.7*	6.3*	82.7*	OCTOBER
ሀገር	17.4	7.3	154.4	-	3.6	51.2	16.2	7.1	75.0	NOVEMBER
ታህሣሥ	17.7	6.7	-	-	5.1	129.3	17.7	3.8	9.4	DECEMBER
የዓመት	20.6	6.7	1288.2	-	6.5	1008.5	19.0	5.9	812.2	ANNUAL
	MAX.	MIN.	RAIN	MAX.	MIN.	RAIN	MAX.	MIN.	RAIN	
	TEMPERATURE			TEMPERATURE			TEMPERATURE			
	1963			1964			1965			

ገራ  
GORE

ወር	1955/6			1956/7			1957/8			MONTH
	የሌላ ጠባይ		የዝናዎ መጠን	የሌላ ጠባይ		የዝናዎ መጠን	የሌላ ጠባይ		የዝናዎ መጠን	
	ከፍ ተኛ	ዝቅ ተኛ		ከፍ ተኛ	ዝቅ ተኛ		ከፍ ተኛ	ዝቅ ተኛ		
ጥር	24.1	13.3	58.3	25.0	13.5	-	23.4	13.3	8.2	JANUARY
የካቲት	25.6	13.7	9.0	25.8	13.6	56.1	24.7	14.6	20.0	FEBRUARY
መጋቢት	26.0	14.3	123.3	27.5	15.3	44.7	25.0	14.2	57.1	MARCH
ሚያዝያ	23.5	13.5	311.1	25.6	14.9	61.4	23.3	13.4	223.1	APRIL
ገንቦት	23.5	13.4	272.1	22.7	13.6	71.2	23.6	17.3	109.0	MAY
ሰኔ	20.0	13.7	266.0	21.0	12.6	303.7	21.4	12.2	296.3	JUNE
ጳጉሜ	19.1*	12.6	371.8	18.2	12.8	296.6	20.1	12.2	364.1	JULY
ነሐሴ	17.6	12.6	353.9	19.6	12.5	38.7	19.9	12.4	427.5	AUGUST
መስከረም	22.8	10.4	361.2	20.4	12.7	356.1	21.1	12.4	392.5	SEPTEMBER
ጥቅምት	23.9	13.3	223.9*	21.6	12.2	182.8	21.8	13.1	265.1	OCTOBER
ሀገር	22.5*	13.1*	188.3*	22.5	13.1	110.7	21.8	13.1	232.6	NOVEMBER
ታህሣሥ	23.9	13.1	48.2	22.3	12.3	57.1	23.3*	12.9	40.7*	DECEMBER
የዓመት	22.7	13.1	2587.1	22.7	13.3	1579.1	22.5	13.4	2436.2	ANNUAL
	MAX.	MIN.	RAIN	MAX.	MIN.	RAIN	MAX.	MIN.	RAIN	
	TEMPERATURE			TEMPERATURE			TEMPERATURE			
	1963			1964			1965			

መስከረም ከፍተኛ ዝቅተኛ የሉዩር ጠባይ ሁኔታ የዘናሙን ጠቅላላ መጠን  
በወርና በጣቢያ ለይቶ የሚያሳይ

AVERAGE MAXIMUM MINIMUM TEMPERATURES, AND TOTAL RAINFALL,  
BY MONTH AND STATION

ጃጃ

JIMA

ሠንጠረዥ ለ. 1 / የቀጠለ/

TABLE B. 1 (Contd.)

የሉዩር ሙቀት በድግሪ ሣንቲ ግራድ  
ዘናም በጣሊ ሜትር

DEGREES CENTIGRADE  
RAINFALL MILLIMETRES

ወር	1955/6			1956/7			1957/8			
	የሉዩር ሙቀት		የዘናም መጠን	የሉዩር ሙቀት		የዘናም መጠን	የሉዩር ሙቀት		የዘናም መጠን	
	ከፍተኛ	ዝቅተኛ		ከፍተኛ	ዝቅተኛ		ከፍተኛ	ዝቅተኛ		
ጥር	26.4	8.2	17.2	26.3	9.9	16.5	25.7	8.1	25.5	JANUARY
የካቲት	27.4	10.0	91.1	26.6	11.8	43.0	29.9	6.3	2.6	FEBRUARY
መጋቢት	28.5	12.2	88.4	28.2	12.3	124.5	29.7	10.1	24.8	MARCH
ግንባታ	25.6	13.6	197.9	29.9	12.0	96.0	27.6	11.4	101.8	APRIL
ገንቦት	25.6	12.9	174.9	25.2*	12.8	106.1	25.5	12.5	248.6	MAY
ሰኔ	24.3	12.1	209.2	26.9	12.7	163.9	24.1	13.4	205.3	JUNE
ጥምረት	22.3	13.0	253.0	24.0	13.1	168.1	40.3	30.3	190.0	JULY
ክብረት	23.0	13.0	193.2	23.0	13.0	152.7	26.0	12.1	58.2	AUGUST
መስከረም	24.1*	14.0*	139.8*	23.4	13.2	197.1	26.4	11.6	106.6	SEPTEMBER
ጥቅምት	25.6	9.9	84.1	24.5	11.4	193.7	26.6	11.7	116.1	OCTOBER
ኅዳር	25.2	12.1	178.6	25.5	7.2	16.2	27.4	12.8	203.1	NOVEMBER
ታህሣሥ	24.3	10.8	65.0	24.8	9.9	94.5	27.0	8.8	24.9	DECEMBER
የዓመት	26.0	11.8	1692.4	25.7	11.6	1372.3	28.0	12.4	1307.4	ANNUAL
	MAX.	MIN.	RAIN	MAX.	MIN.	RAIN	MAX.	MIN.	RAIN	MONTH
	TEMPERATURE			TEMPERATURE			TEMPERATURE			
	1963			1964			1965			

ጆጆ

MASSAWA

ወር	1955/6			1956/7			1957/8			
	የሉዩር ሙቀት		የዘናም መጠን	የሉዩር ሙቀት		የዘናም መጠን	የሉዩር ሙቀት		የዘናም መጠን	
	ከፍተኛ	ዝቅተኛ		ከፍተኛ	ዝቅተኛ		ከፍተኛ	ዝቅተኛ		
ጥር	30.4	22.4	6.5	27.8	21.5	95.7	29.0	21.0	7.0	JANUARY
የካቲት	30.6	23.5	-	28.6	21.4	19.8	29.0	21.8	12.1	FEBRUARY
መጋቢት	31.3	24.5	8.6	31.4	23.2	-	32.6	23.9	-	MARCH
ግንባታ	34.6	26.1	31.6	34.2	25.3	-	35.1	25.0	-	APRIL
ገንቦት	36.2	26.7	52.8	36.7	25.4	-	35.7	26.0	-	MAY
ሰኔ	40.0	28.0	-	40.2	28.4	-	40.2	27.6	-	JUNE
ጥምረት	41.0	31.0	-	39.0	29.0	81.5	40.7*	20.4*	-	JULY
ክብረት	40.7	30.0	40.1	38.5	28.8	56.5	40.3	30.3	-	AUGUST
መስከረም	39.7	29.1	-	39.4	27.8	-	37.9	28.9	-	SEPTEMBER
ጥቅምት	35.9	26.0	-	35.0	26.0	-	35.5	25.9	5.3	OCTOBER
ኅዳር	32.6	24.9	66.6	32.3	22.8	1.0	32.4	24.4	157.5	NOVEMBER
ታህሣሥ	30.2	22.8	67.1	28.5	21.5	-	29.8	22.2	61.0	DECEMBER
የዓመት	35.3	26.3	273.3	34.3	25.1	254.5	34.8	24.8	242.9	ANNUAL
	MAX.	MIN.	RAIN	MAX.	MIN.	RAIN	MAX.	MIN.	RAIN	MONTH
	TEMPERATURE			TEMPERATURE			TEMPERATURE			
	1963			1964			1965			

መስከረም ከፍተኛ ዝቅተኛ የአየር ጠባይ ሁኔታ የዘናውን ጠቅላላ መጠን  
በወርና በጣቢያ ለይቶ የሚያሳይ

AVERAGE MAXIMUM MINIMUM TEMPERATURES, AND TOTAL RAINFALL,  
BY MONTH AND STATION

ናከፋ  
NACFA

ሠንጠረዥ ለ. 1/ የቀጠለ/

TABLE B. 1 (Contd.)

የአየር ሙቀት በደግሪ ሣንቲ ግራድ DEGREES CENTIGRADE  
ዘናው በሚሊ ሜትር RAINFALL MILLIMETRES

ወር	1955/6			1956/7			1957/8			MONTH
	የአየር ሙቀት		የዘናው መጠን	የአየር ሙቀት		የዘናው መጠን	የአየር ሙቀት		የዘናው መጠን	
	ከፍተኛ	ዝቅተኛ		ከፍተኛ	ዝቅተኛ		ከፍተኛ	ዝቅተኛ		
ጥር	20.5	9.9	-	20.1	11.5	1.0	21.2	8.7	-	JANUARY
የካቲት	21.9	11.1	2.0	21.5	10.7	6.1	22.1	9.5	-	FEBRUARY
መጋቢት	24.3	11.5	-	24.1	12.1	-	23.3	11.9	49.6	MARCH
ሚያዝያ	25.6	14.0	87.1	26.2	13.1	-	23.7	12.5	22.3	APRIL
ገንቦት	28.1	15.1	58.4	28.4	16.2	1.7	28.3*	14.6	-	MAY
ሰኔ	31.2	18.3	46.4	31.0	19.4	24.1	31.1*	18.8*	35.2*	JUNE
ሰኞ	29.1	20.3	23.1	27.0	18.5	165.6	28.6*	19.7*	-	JULY
ነሐሴ	30.1	20.4	42.0	26.5	17.7	159.1	27.6	17.5	126.2	AUGUST
መስከረም	29.5	16.9	30.7	27.8	16.8	100.0	28.4	15.7	29.3	SEPTEMBER
ጥቅምት	25.6	12.0	-	23.8	11.8	15.5	24.5	12.2	18.3	OCTOBER
ኅዳር	22.1	13.1	57.1	22.0	9.5	-	21.6	11.7	30.6	NOVEMBER
ታህሣሥ	19.5	9.7	13.3	19.0	9.7	-	20.4	10.2	3.4	DECEMBER
የዓመት	25.6	14.4	360.1	24.8	13.9	473.1	25.1	13.6	314.9	ANNUAL
	MAX.	MIN.	RAIN	MAX.	MIN.	RAIN	MAX.	MIN.	RAIN	
	TEMPERATURE			TEMPERATURE			TEMPERATURE			
	1963			1964			1965			

ተሰኔ  
TESSENEY

ወር	1955/6			1956/7			1957/8			MONTH
	የአየር ሙቀት		የዘናው መጠን	የአየር ሙቀት		የዘናው መጠን	የአየር ሙቀት		የዘናው መጠን	
	ከፍተኛ	ዝቅተኛ		ከፍተኛ	ዝቅተኛ		ከፍተኛ	ዝቅተኛ		
ጥር	34.5	19.0	-	33.4	16.7	-	33.1	15.8	-	JANUARY
የካቲት	35.4	19.4	-	33.7	21.9	-	36.4	18.4	-	FEBRUARY
መጋቢት	38.4	20.5	-	38.5	20.0	-	38.3*	21.2*	-	MARCH
ሚያዝያ	39.4	23.5	-	40.3	24.3	13.1	39.0	22.0	0.9	APRIL
ገንቦት	39.7	24.6	31.6	40.6	25.6	-	41.4	25.1	-	MAY
ሰኔ	39.0	23.9	23.3	38.4	24.2	-	38.7	23.7	38.2	JUNE
ሰኞ	35.2	22.6	105.5	32.1	21.8	98.4	34.0*	22.3*	83.7*	JULY
ነሐሴ	33.7	22.1	170.2	30.0	20.9	121.8	31.7*	21.5*	135.1*	AUGUST
መስከረም	35.4	22.3	53.2	33.5	21.0	46.6	34.7	22.0	37.6	SEPTEMBER
ጥቅምት	38.0	22.7	9.5	35.0	21.4	-	36.6*	22.0*	-	OCTOBER
ኅዳር	35.2	21.9	31.6	35.4	20.0	-	35.5	21.7	9.7	NOVEMBER
ታህሣሥ	33.5	18.7	-	32.0	16.4	-	33.3*	17.9*	-	DECEMBER
የዓመት	36.5	21.8	424.9	35.2	21.2	279.9	36.1	21.1	305.2	ANNUAL
	MAX.	MIN.	RAIN	MAX.	MIN.	RAIN	MAX.	MIN.	RAIN	
	TEMPERATURE			TEMPERATURE			TEMPERATURE			
	1963			1964			1965			

ሰለ ኦየር ጠባይ ሁኔታ  
CLIMATE

መስከለኛ ከፍተኛ ዝቅተኛ የኦየር ጠባይ ሁኔታ የዘርጡን ጠቅላላ መጠን  
በወርና በጣቢያ ለይቶ የሚያሳይ

AVERAGE MAXIMUM MINIMUM TEMPERATURES, AND TOTAL RAINFALL,  
BY MONTH AND STATION

ወንጂ  
WONJI

ሠንጠረዥ ለ. 1 / የቀጠለ/

TABLE B. 1 (Contd.)

የኦየር ሙቀት በድግሪ ሣንቲ ግራድ  
ዘርጡ በሚሊ ሜትር

DEGREES CENTIGRADE  
RAINFALL MILLIMETRES

ወር	1955/6			1956/7			1957/8			MONTH
	የኦየር ሙቀት		የዘርጡ መጠን	የኦየር ሙቀት		የዘርጡ መጠን	የኦየር ሙቀት		የዘርጡ መጠን	
	ከፍተኛ	ዝቅተኛ		ከፍተኛ	ዝቅተኛ		ከፍተኛ	ዝቅተኛ		
ጥር	24.9	11.8	1.0	25.6	9.8	10.0	25.1	11.3	30.1	JANUARY
የባቲት	28.0	15.0	-	27.9	10.5	-	27.1	10.3	-	FEBRUARY
መጋቢት	29.4	14.2	16.0	31.1	10.8	27.0	28.1	13.6	17.8	MARCH
ሚያዝያ	27.2	16.3	134.0	27.9	10.5	104.0	28.1	15.5	52.0	APRIL
ገንቦት	27.2	15.8	134.0	29.0	10.9	104.0	30.3	13.6	1.0	MAY
ሰኔ	28.4	16.5	54.0	27.9	13.5	103.0	30.2	17.3	30.0	JUNE
ሰኞ	25.2	16.3	278.0	24.6	13.7	167.0	26.8	16.3	123.0	JULY
ከሰኞ	23.8	15.6	347.0	24.7	15.2	178.0	26.1	15.8	207.0	AUGUST
መስከረም	25.9	15.3	87.0	25.2	11.7	140.0	26.7	15.1	61.0	SEPTEMBER
ጥቅምት	27.2	10.0	-	25.5	11.8	22.0	26.2	11.7	42.0	OCTOBER
ኅዳር	25.5	13.4	9.0	26.0	3.8	2.0	22.4*	9.9*	-	NOVEMBER
ታህሣሥ	24.8	14.0	40.0	23.7	11.3	12.8	25.5	9.9	-	DECEMBER
የዓመቱ	26.5	15.0	1100.0	26.6	11.1	870.8	26.9	13.4	563.9	ANNUAL
	MAX.	MIN.	RAIN	MAX.	MIN.	RAIN	MAX.	MIN.	RAIN	
	TEMPERATURE			TEMPERATURE			TEMPERATURE			
	1963			1964			1965			

\*የሠሰት ዓመት ማዕከላዊ ሁኔታ በመውሰድ የተገኘ ገምት

\*Estimated by taking the average of three years.

በሥራና መገናኛ ሚኒስቴር የሲቪል አቪዬሽን አስተዳደር የኦየር ጸርጫ ክፍል የተገኘ

Source: National Climatological Service, Civil Aviation Administration,  
Ministry of Communication.

የዋና ዋና የአየር ምርመራ ጣቢያዎች ሳቲቲውድና ሌንግቲውድ ከፍታና የዘናም መጠን  
AVERAGE ANNUAL RAINFALL, LATITUDE, LONGITUDE AND ALTITUDE OF SELECTED STATIONS

ሠገጠረዥ ለ. 2 TABLE B. 2

የምርመራ ጣቢያ	ሳቲ ቲውድ	ሌንግ ቲውድ	ከፍ ታው በሜትር	ማዕከላዊ የዘ ናም መጠን /በሚሊ ሜትር/	የዓመት ብዛት	ከፍተኛው የዘናም መጠን /በሚሊ ሜትር/	ዝቅተኛው የዘናም መጠን /በሚሊ ሜትር/	
	LATI- TUDE	LONGI- TUDE	ALTITUDE (METRES)	AVERAGE RAINFALL (MILLI- METRES)	NO. OF YEARS IN AVERAGE	HIGHEST R.OF THE YEAR (MILLI- METRES)	LOWEST R. OF THE YEAR (MILLI- METRES)	STATIONS
አዲስ አበባ	09°02'	38°44'	2408	1112.6	14	1345.1(1957)	903.9(1962)	ADDIS ABABA
አሥመራ	15°17'	38°55'	2325	608.2	14	750.1(1953)	274.9(1966)	ASMARA
አሰብ	13°01'	42°43'	11	53.4	14	151.8(1961)	1.9(1958)	ASSAB
ባሕር ዳር	11°36'	37°25'	1802	1278.1	8	1707.8(1964)	1067.1(1965)	BAHIR DAR
ቦንጋ /ሚስዳን/	07°14'	36°15'	1650	1744.3	14	2029.5(1963)	1485.6(1954)	BONGA (MISSION) (S.I.M.)
ኮምቦሊቻ	11°94'	39°45'	1903	1077.4	14	1301.8(1964)	741.5(1965)	COMBOLCHA
ደብረ ማር ቀስ	10°22'	37°43'	2509	1411.8	13	1675.8(1961)	1158.3(1965)	DEBRE MARKOS
ደብረ ዘይት	08°44'	38°58'	1850	890.6	14	1279.7(1964)	423.8(1956)	DEBRE ZEIT
ድረ ላዋ	09°45'	41°52'	1160	598.7	14	768.9(1964)	366.7(1965)	DIRE DAWA
ጌራ	08°10'	35°25'	2002	2418.6	14	3160.1(1966)	1829.0(1954)	GORE
ሀባዕና /ሚስዳን/	07°32'	37°48'	2290	1150.3	14	1452.2(1956)	904.6(1964)	HOSANA (MISSION) (S.I.M.)
ጃጃጋ	09°21'	42°39'	1644	564.6	14	913.1(1964)	324.1(1953)	JIJIGA
ጂማ	07°39'	36°50'	1740	1467.0	12	1988.0(1963)	926.4(1953)	JIMA
ቀበራ ደጠር	06°43'	44°15'	450	320.8	9	599.4(1965)	187.7(1959)	KABRI DAHAR
ጾፀዋ	15°36'	39°28'	5	212.3	14	333.8(1961)	37.1(1960)	MASSAWA
ናከፋ	16°40'	38°20'	1676	227.6	14	485.6(1962)	48.2(1954)	NACFA
ነገሌ	05°19'	39°40'	1444	575.9	12	739.9(1955)	395.8(1954)	NEGHELLI
ተሰነይ	15°06'	36°42'	615	335.6	14	510.7(1953)	88.8(1965)	TESSENEY
ወንጂ /ሱኪር ፋብሪካ/	08°31'	39°15'	1500	829.9	14	1176.0(1958)	538.0(1961)	WONJI (SUGAR ESTATE)

\* በቀንፊ ውስጥ የተመለከተት ዓመት ምሕረቶች በአውሮፓውያን የዘመን አቆጣጠር ነው

\* The years shown in brackets are in Gregorian Calendar.

ከመገናኛ ግድብ ተር በሲቪል አቪዲዮን አስተዳደር የአየር ምርመራ ክፍል የተገኘ

Source: National Climatological Service, Civil Aviation Administration, Ministry of Communication.

ከፍላ ስ - ስለ ለርቫና ስለ ከባት

ሠገጠረዥ ስ. 1: በሠገጠረዥ ላይ የተሰለከው የለርቫ መረት ስፋት፣ የሰባል ውጤትና ምርት ለስታቲስቲክስ ሊቀናቦር የፓላው 1ኛ/ አካላት ከሀኔ የለርቫ ጥናት /ሰርቪዬ/ 2ኛ/ ወደ ውጭ ለገር ከሚላከው የሰባል መጠን፣ 3ኛ/ በሀገር ውስጥ ለጥቅም ከሚውሉት ዋና ዋና ሰባላት ገምት ነው።

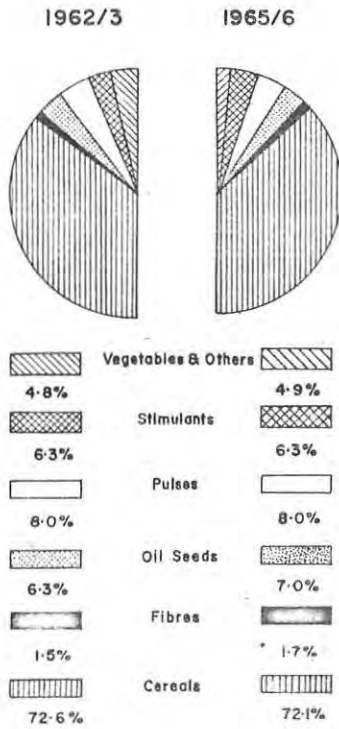
ሠገጠረዥ ስ. 3: ስለ ከባት ብዛት የተሰጠው መረጃ የተገኘው በሀገሪቱ ውስጥ ለገንዘብ ሥፍራዎችን በመረጥ ከተደረገው የከባት ቁጠራ ጥናት ሲሆን፣ ለገንዘብ ወደ ውጭ ለገር ከሚላከው የከባት ብዛት ለስታቲስቲክስ በሰጠው ውስጥ ለጥቅም ከሚውሉት የባረ የባንና የፍ የላ ቀላዎች ገምታዊ ውጤት ነው።

SECTION C. AGRICULTURE AND LIVESTOCK

Table C. 1. The area, yield, and production figures are based partly on the results of small agricultural surveys, and partly on exports and estimates of local consumption of major crops.


Table C. 3. Estimates of livestock numbers are based on livestock surveys covering selected parts of the country, as well as on export statistics and local consumption estimates of hides and skins.

### AREA UNDER CROPS

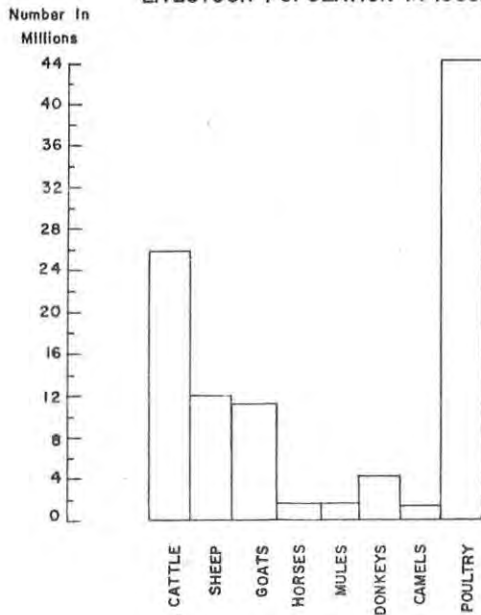


### PRODUCTION OF MAIN CROPS IN 1965/66

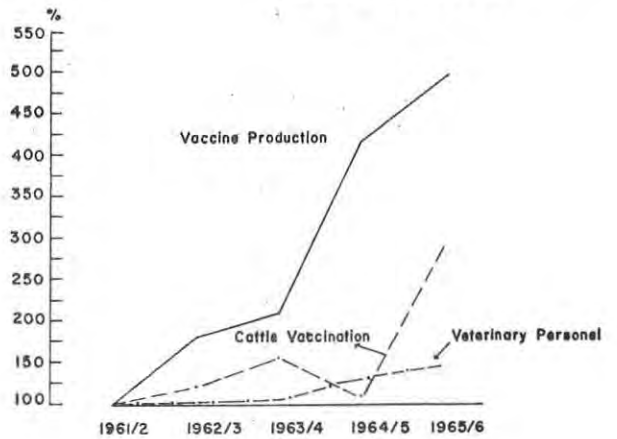
000 TONS



### LIVESTOCK POPULATION IN 1965/6



### VETERINARY SERVICE



የታሪክው መሬት ስፋትና የዋና ዋና ሰብሎች ምርት ገምት  
ESTIMATED AREA, YIELD, AND PRODUCTION OF MAJOR CROPS

ሠንጠረዥ ሰ.1 TABLE C. 1

የሰብሎ ሃይ ነት	1955			1956			CROP
	የታሪክው መሬት ስፋት /በሺህ ሴክታር	የያገገገው ሴክታር ምርት /በኩንታል/ ተገ/	ጠቅላላ ምርት /በሺህ ተገ/	የታሪክው መሬት ስፋት /በሺህ ሴክታር/	የያገገገው ሴክታር ምርት /በኩንታል/ ተገ/	ጠቅላላ ምርት /በሺህ ተገ/	
	AREA (‘000 ha)	YIELD (qt/ha)	PRODUCTION (‘000 tons)	AREA (‘000 ha)	YIELD (qt/ha)	PRODUCTION (‘000 tons)	
<b>አሁሎች</b>	6,874.7		4,694.0	6,904.1		4,792.6	<b>CEREALS</b>
ገብስ	967.5	8.0	774.0	970.0	8.1	785.7	BARLEY
በዳሎ	772.2	9.0	695.0	776.0	9.2	713.9	MAIZE
ማሽላ	1,375.0	8.0	1,100.0	1,384.0	8.1	1,121.0	SORGHUM
ጤፍ	3,380.0	5.5	1,859.0	3,384.0	5.6	1,895.0	TEFF
ሰገዳ	380.0	7.0	266.0	390.1	7.1	277.0	WHEAT
<b>ጥረታ ጥረቶች</b>	140.6		14.5	150.5		16.0	<b>FIBRES</b>
ጥጥ	27.0	0.8	2.2	30.0	0.8	2.4	COTTON
የአገሰት ቋጫ	112.0	1.0	11.2	118.0	1.0	11.8	MUSA ENSETTE
ቋጫ	1.6	7.0	1.1	2.5	7.0	1.8	SISAL
<b>የቀባት አሁሎች</b>	646.7		354.1	660.0		361.6	<b>OIL SEEDS</b>
የጉሎ ፍረ	20.0	5.0	10.0	21.0	5.0	10.5	CASTOR
የጥጥ ፍረ	(27.0)	1.7	4.6	(30.0)	1.7	5.1	COTTON
ለወዘ	32.0	5.0	16.0	34.0	5.0	17.0	GROUND NUTS
የተሰባ ፍረ	104.0	5.0	52.0	106.0	5.0	53.0	LIN
ነገ	350.0	6.0	210.0	355.0	6.0	213.0	NEUG
የገመገ ዘር	12.7	4.0	5.1	13.0	4.0	5.2	RAPE
ሱፍ	51.5	5.0	25.8	53.5	5.0	26.8	SUNFLOWER
ሰሊጥ	76.5	4.0	30.6	77.5	4.0	31.0	SESAME
<b>ጥረ ጥረጥጥ</b>	758.5		536.1	764.5		543.6	<b>PULSES</b>
ሽንብራ	275.0	6.0	165.0	275.0	6.1	167.8	CHICK-PEAS
አተር	125.5	9.0	113.0	126.5	9.0	113.8	FIELD PEAS
አደገገረ	88.0	7.0	61.6	88.0	7.0	61.6	HARICOT BEANS
ባቄላ	115.0	9.0	103.5	118.0	9.0	106.2	HORSE BEANS
ምስር	155.0	6.0	93.0	157.0	6.0	94.2	LENTILS
<b>ጫት ስፍ ትምባህ</b>	599.2		139.8	606.3		147.0	<b>STIMULANTS</b>
ጫት	6.0	10.0	6.0	6.5	10.0	6.5	CHAT
ስፍ	591.0	2.2	132.7	597.0	2.3	139.1	COFFEE
ትምባህ	2.2	5.0	1.1	2.8	5.0	1.4	TOBACCO
<b>አትክላት ፍራፍራና ቶመዎቻቸው</b>	453.4		1,604.3	459.3		1,682.6	<b>VEGETABLES, FRUITS AND SPICES</b>
በርበረ	220.0	4.0	88.0	221.0	4.0	88.4	BERBERE
አብሽ	10.0	6.0	6.0	10.0	6.0	6.0	FENUGREEK
ፍራፍራጭች	5.0	120.0	60.0	5.1	120.0	61.2	FRUITS, ORCHARD
ገሽ	80.0	10.0	80.0	81.0	10.0	81.0	GESHO
የአገሰት ሥር	(112.0)	24.0	268.8	(118.0)	24.0	283.2	MUSA ENSETTE ROOT
ዱገች	26.8	50.0	134.0	27.0	50.0	135.0	POTATOES
ሽንብራ አገገ	5.1	1,300.0	663.0	5.5	1,300.0	715.0	SUGAR CANE
በኪር ዱገች	22.5	42.0	94.5	22.7	42.0	95.3	YAMS
ሶዩ ሶዩ አትክላት	84.0	25.0	210.0	87.0	25.0	217.5	MISC. VEGETABLES
	AREA	YIELD	PRODUCTION	AREA	YIELD	PRODUCTION	
	(‘000 ha)	(qt/ha)	(‘000 tons)	(‘000 ha)	(qt/ha)	(‘000 tons)	
	1962/3			1963/4			

የታሪሰው መሬት ስፋትና የዎና ዎና ስብሰቶች ምርት ገምት  
ESTIMATED AREA, YIELD, AND PRODUCTION OF MAJOR CROPS

ሠንጠረዥ ለ. 1 / የቀጠለ/ TABLE C. 1 (contd.)

የስብሰታ ዓይነት	1957			1958			CROP
	የታሪሰው መሬት ስፋት /በሺህ/ ሺክታር/	የዎና ዎና ስፋት /በሺህ/ ሺክታር/	ምርት /በሺህ/ ቶን/	የታሪሰው መሬት ስፋት /በሺህ/ ሺክታር/	የዎና ዎና ስፋት /በሺህ/ ሺክታር/	ምርት /በሺህ/ ቶን/	
	AREA ('000 ha)	YIELD (qt/ha)	PRODUCTION ('000 tons)	AREA ('000 ha)	YIELD (qt/ha)	PRODUCTION ('000 tons)	
<u>አሀሎች</u>	6,973.0		4,856.3	7,036.2		4,989.7	<u>CEREALS</u>
ገብስ	981.5	8.2	804.8	990.0	8.3	821.7	BARLEY
ባዳሌ	790.4	9.2	727.2	803.7	9.4	755.5	MAIZE
ዓሽላ	1,400.0	8.1	1,134.0	1,421.0	8.2	1,165.2	SORGHUM
ጤፍ	3,390.0	5.6	1,898.4	3,390.0	5.7	1,932.3	TEFF
ሰንጻ	411.1	7.1	291.9	431.5	7.3	315.0	WHEAT
<u>ጥረታ ጥረቶች</u>	157.0		17.5	165.4		21.6	<u>FIBRES</u>
ጥጥ	34.0	1.0	3.4	40.0	1.8	7.2	COTTON
የላንሰት ቋጫ	120.0	1.0	12.0	122.3	1.0	12.2	MUSA ENSETE
ቋጫ	3.0	7.0	2.1	3.1	7.0	2.2	SISAL
<u>የቀባት አሀሎች</u>	669.1		367.9	685.5		391.7	<u>OIL SEEDS</u>
የጉሎ ፍረ	21.0	5.0	10.5	21.3	5.0	10.6	CASTOR
የጥጥ ፍረ	(34.0)	2.0	6.8	(40.0)	3.6	14.4	COTTON
ለጠዘ	35.0	5.0	17.5	35.0	5.0	17.5	GROUND NUTS
የተሰባ ፍረ	108.3	5.0	54.2	110.8	5.0	55.4	LIN
ኔግ	358.0	6.0	214.8	367.6	6.2	227.9	NEUG
የገጠን ዘር	13.3	4.0	5.3	13.3	4.0	5.3	RAPE
ሶፍ	54.5	5.0	27.2	56.0	5.0	28.0	SUNFLOWER
ሰለጥ	79.0	4.0	31.6	81.5	4.0	32.6	SESAME
<u>ጥራ ጥራዎች</u>	775.7		554.7	784.5		568.5	<u>PULSES</u>
ሽንጠራ	276.0	6.1	168.4	277.4	6.2	172.0	CHICK-PEAS
አተር	127.7	9.0	114.9	128.1	9.2	117.8	FIELD PEAS
አደገጋረ	89.0	7.1	63.2	90.0	7.2	64.8	HARICOT BEANS
ባቋላ	124.0	9.1	112.8	126.5	9.2	116.4	HORSE BEANS
ምስር	159.0	6.0	95.4	162.5	6.0	97.5	LENTILS
<u>ጤት ጤና ትምባህ</u>	612.6		178.5	615.6		148.1	<u>STIMULANTS</u>
ጤት	6.7	10.0	6.7	6.7	10.0	6.7	CHAT
ጤና	603.0	2.8	170.4	606.0	2.3	140.0	COFFEE
ትምባህ	2.9	5.0	1.4	2.9	5.0	1.4	TOBACCO
<u>አትክልት ፍሬፍሬና ቆመማቆመሞች</u>	467.8		1,713.8	477.6		1,843.7	<u>VEGETABLES, FRUITS AND SPICES</u>
በርበራ	224.5	4.0	89.8	227.5	4.1	93.3	BERBERE
አብሽ	10.0	6.0	6.0	10.0	6.0	6.0	FENUGREEK
ፍሬፍሬዎች	5.2	120.0	62.4	5.4	124.0	67.0	FRUITS, ORCHARD
ገሽ	83.0	10.0	83.0	86.5	10.0	86.5	GESHO
የላንሰት ሥር	(120.0)	24.0	288.0	(122.3)	24.0	293.5	MUSA ENSETE ROOT
ዱገቶ	27.5	50.0	137.5	28.0	51.0	142.8	POTATOES
ሸንጠራ አገጻ	5.6	1300.0	728.0	5.9	1400.0	826.0	SUGAR CANE
ሰኳር ዱገቶ	23.0	42.0	96.6	23.6	42.0	99.1	YAMS
ሌሎች አትክልት	89.0	25.0	222.5	90.7	25.3	229.5	MISC. VEGETABLES
	AREA ('000 ha)	YIELD (qt/ha)	PRODUCTION ('000 tons)	AREA ('000 ha)	YIELD (qt/ha)	PRODUCTION ('000 tons)	
	1964/5			1965/6			

ከአርቫ ሚኒስቴርና ከገንዘብ ልማት ሚኒስቴር የተገኘ  
Source: Ministries of Agriculture, and Planning and Development.

በኢትዮጵያ ቦርድ ወ/ቤት የተመረመረውን ቦና የመጣበትን ጠ/ገዛትና ዓመተ ምዕራባትን የሚያሳይ\*  
COFFEE INSPECTED BY THE NATIONAL COFFEE BOARD, BY PROVINCE OF ORIGIN AND YEAR\*

ሠገጠረዥ ለ. 2/ሀ TABLE C. 2(a) በ ተገ TONS

ጠቅላይ ገዛት	1955	1956	1957	1958	
አረሲ**	...	...	...	75.1	ARUSSI**
ገጠ ገጠ	2,595.4	2,042.1	959.3	1,261.4	GEMU GOFFA
ሰረር ገ	13,596.8	9,775.6	12,569.2	8,305.4	HARARGE
አሉባቦር	6,273.6	9,648.2	6,636.7	8,809.1	ILLUBABOR
ክፋ	25,063.2	20,451.4	32,245.3	27,745.9	KEFA
ሸዋ**	2,971.9	2,436.7	1,959.5	890.3	SHOA**
ሲዳሞ	19,284.1	22,389.2	25,046.9	19,010.3	SIDAMO
ወለጋ	11,790.1	15,808.2	13,491.1	14,819.6	WOLLEGA
ደምር	81,575.1	82,551.4	92,908.0	80,917.1	TOTAL
	1962/3	1963/4	1964/5	1965/6	PROVINCE

\*ዓመተ የሚያሳይው ለ.ለ. ለ ቀጣጠር መስከረም 30 ነው  
\* Years ending 30 September.

\*\* ከ1958 ዓ.ም በፊት የአረሲ ቦና ምርት ከሸዋ ምርት ጋር ይጠቃለል ነበር  
\*\* Coffee from Arussi was included in arrivals from Shoa prior to 1965/6.

በኢትዮጵያ ስርዓት መ/ቤት በየወሩ የተመረመሩት ስርዓት መጠንና የመጣበትን ጠ/ገዛት የሚያሳይ  
COFFEE INSPECTED BY THE NATIONAL COFFEE BOARD, BY PROVINCE OF ORIGIN AND MONTH

ሠገጠረዥ ሐ. 2/ለ

TABLE C. 2 (b)

በ ተ ገ ገ ገ TONS

ዓመት ወሩ	ክረምት	ገመገሙ	ሐረርጌ	አሌባቦር	ክፋ	ሸዋ	ሲዳሞ	ወለጋ	
<u>1957</u>									<u>1964/5</u>
ጥቅምት	...	15.5	133.0	-	275.5	-	141.0	-	OCTOBER
ኅዳር	...	139.6	360.6	26.0	417.4	35.6	43.1	109.4	NOVEMBER
ታህሣሥ	...	63.9	535.0	162.5	1,327.0	260.5	955.0	60.8	DECEMBER
ጥር	...	109.7	1,119.2	466.7	5,172.2	529.2	3,743.0	646.6	JANUARY
የካቲት	...	112.8	2,042.2	1,285.3	5,829.8	536.8	4,668.1	2,489.2	FEBRUARY
መጋቢት	...	266.7	2,342.1	1,699.1	5,354.2	183.4	3,361.2	3,584.0	MARCH
ሚያዝያ	...	75.5	1,827.4	1,221.4	3,128.2	103.0	2,800.0	3,204.2	APRIL
ገንቦት	...	30.9	1,395.0	1,352.6	2,874.5	38.5	2,066.2	2,127.6	MAY
ሰኔ	...	86.1	936.0	275.2	3,552.4	210.0	2,268.0	1,033.8	JUNE
ጃምሌ	...	37.4	1,033.9	79.4	2,139.9	41.6	2,020.8	107.7	JULY
ነሐሴ	...	5.6	348.4	68.5	1,295.2	20.9	1,557.0	107.4	AUGUST
መስከረም	...	15.6	496.4	-	879.0	-	1,423.5	20.4	SEPTEMBER
ጁምር	...	959.3	12,569.2	6,636.7	32,245.3	1,959.5	25,046.9	13,491.1	TOTAL
<u>1958</u>									<u>1965/6</u>
ጥቅምት	-	-	633.5	16.4	1,420.7	-	1,809.7	15.2	OCTOBER
ኅዳር	-	53.2	539.5	-	1,040.6	3.1	1,034.5	339.7	NOVEMBER
ታህሣሥ	-	204.4	482.5	456.3	2,052.2	234.4	1,892.8	233.6	DECEMBER
ጥር	26.5	159.2	764.3	788.4	4,621.2	423.5	3,393.2	1,601.9	JANUARY
የካቲት	18.5	198.5	1,028.1	1,622.0	4,024.2	160.2	2,537.5	3,249.6	FEBRUARY
መጋቢት	8.2	192.8	1,370.8	1,923.2	4,096.2	50.7	1,592.8	4,794.7	MARCH
ሚያዝያ	6.4	8.8	1,009.0	1,855.6	2,380.7	1.1	1,325.3	2,839.6	APRIL
ገንቦት	7.1	135.7	790.5	1,455.3	2,148.4	10.8	1,175.1	1,309.5	MAY
ሰኔ	8.4	217.7	498.4	355.4	2,261.8	-	1,333.0	301.4	JUNE
ጃምሌ	-	37.5	367.6	189.0	1,673.0	-	1,212.8	125.1	JULY
ነሐሴ	-	53.6	296.2	115.8	1,358.1	3.1	907.4	7.8	AUGUST
መስከረም	-	-	525.0	31.7	668.8	3.4	796.2	1.5	SEPTEMBER
ጁምር	75.1	1,261.4	8,305.4	8,809.1	27,745.9	890.3	19,010.3	14,819.6	TOTAL
	ARUSSI	GEMU GOFFA	HARARGE	ILLUBABOR	KEFA	SHOA*	SIDAMO	WOLLEGA	MONTH AND YEAR

\* የ1957 የሸዋ የሰርዓት የአረብን ደብዳቤ  
\* Including arrivals from Arussi in 1964/5.

በአት ዩኒየር ቦርድ መ/ቤት በ1958 ዓ.ም የተመረመሩት ቦርድ በተመረመሩት ባቢያ የሚያሳይ\*  
COFFEE INSPECTED BY THE NATIONAL COFFEE BOARD IN 1965/6 BY INSPECTION STATIONS

ሠገጠረዥ ስ. 2/ሰ TABLE C. 2 (c)

በ ተ ገ ገ TONS

አረቢ	75.1	ARUSSI:	ሸዋ	890.3	SHOA:
አርባንን	75.1	ARBAGUGU	ዲላ	667.8	DURAME
ገሙ ገሩ	1,261.4	GEMU GOFFA	ወለ ቂጠ	169.7	WELKITE
ጁንባ	447.9	JINKA	ወንዶ ገነት	24.2	WENDO GENETE
ገሩ	399.4	GOFFA	አሳባ	23.4	ALABA
መስኮታ	172.6	MASKOTA	ሌሎች	5.2	OTHERS
ቡላታ	90.2	BULKI	ሲዳሞ	19,010.3	SIDAMO:
ሰመር ባቦ	82.2	HAMER BAKO	ዲላ	3,945.8	DILA
ፈለገ ነዋይ	39.7	FELEGE NEWAYE	ይርገ ጠፈ	3,071.6	YIRGA CHEFE
ሌሎች	29.4	OTHERS	ይርገ ዓለም	3,027.6	YIRGA ALEM
አላባቦር	8,809.1	ILLUBABOR:	ወንዶ	2,462.5	WENDO
መተ	4,041.4	METU	ወላም	1,927.6	WELAMO
ያዳ	1,148.5	YAYU	ወናጉ	1,800.7	WENAGO
ሱፒ	881.8	SUPI	ለኩ	1,237.4	LEKU
ሱሩሙ	826.1	HURUMU	አለታ ወንዶ	372.8	ALETA WENDO
ኖፓ	547.4	NOPA	ጠለለቱ	333.3	CHELELEKITU
ቡኖ ቤደሌ	532.6	BUNO BEDELE	ወላም ሰይ	302.5	WELAMO SODDO
ሮራ	450.4	CHORA	ተፈሪ ኪላ	268.0	TEFERI KELA
ገራ	171.4	GORE	ሰገረ ማርያም	260.5	AGERE MARIAM
ቤደሌ	163.0	BEDELE	ወለገ	14,819.6	WOLLEGA:
ክምባራ ሮራ	28.1	KUMBABE CHORE	ገምቢ	7,106.4	GIMBI
ሌሎች	18.4	OTHERS	ደምቢዶሎ	3,048.1	DEMBIDOLO
ክፋ	27,745.9	KEFA:	አገራሎ	1,147.9	ANFILO
ጁላ	13,932.7	JIMA	ጉሊቦ	670.6	GULISO
አጋር	10,482.7	AGARO	ገዳሚ	640.5	GIDAME
ገምቢ	1,493.8	GAMBE	ገራ	497.0	GORI
ሊሙ	658.6	LIMU	ነይ	445.9	NEJO
ባቢ	532.6	TABI	ሙገ	437.2	MUGI
ሚዛን ተፈሪ	384.4	MIZAN TEFERI	ቦገ	337.0	BEGI
ገራ	126.5	GERA	ቢላ	312.0	BILA
ሰፓ	31.5	SAPA	ሙገዲ	132.2	MENDI
ቦንጋ	30.8	BONGA	ነቀቶ	40.0	NEKEMTE
ሌሎች	72.3	OTHERS	ሌሎች	4.8	OTHERS

\* ስረር ገን አይጨምርም

\* Not including Hararge.

ከቦርድ ቦርድ ዋና መሥሪያ ቤት የተገኘ  
Source: National Coffee Board.

የቆይ ከባቶች ብዛት በዓይነት የሚገኝበት  
ESTIMATED LIVESTOCK POPULATION, BY KIND

ሠገጠኛ ስ. 3

TABLE C. 3

በጊዜ '000

የአገሪቱ ዓይነትና ዕድሜ	1955	1956	1957	1958	
የቆይ ከባቶች					CATTLE
ጥጂ ከ1 ዓመት በታች	3,767.0	3,800.4	3,829.8	3,864.3	CALVES UNDER 1 YR.
የቆይ ከባቶች ከ1-2 ዓመት	3,201.2	3,222.9	3,264.1	3,297.2	CATTLE, 1-2 YRS.
ገደር ከ1-4 ዓመት	2,248.0	2,255.6	2,273.9	2,302.9	HEIFERS, 2-4 YRS.
ወገድ ከባቶች ከ2-4 ዓመት	2,217.6	2,225.1	2,242.1	2,270.7	MALES, 2-4 YRS.
ላም ከ4 ዓመት በላይ	7,278.5	7,310.1	7,339.5	7,373.2	COWS OVER 4 YRS.
ወገድ ከባቶች ከ4 ዓመት በላይ	6,434.3	6,455.8	6,475.5	6,495.6	MALES OVER 4 YRS.
ጅምር	25,146.6	25,269.9	25,424.9	25,603.9	TOTAL
በገ					SHEEP
የበገ ገልገል ከ1 ዓመት በታች	4,133.8	4,189.6	4,248.2	4,309.8	LAMBS UNDER 1 YR.
ሴት በገ	6,544.4	6,633.7	6,726.2	6,823.7	EWES
ወገድ	803.6	814.4	825.8	837.8	RAMS
ጅምር	11,481.8	11,637.7	11,800.2	11,971.3	TOTAL
ፍ የል					GOATS
የፍ የል ገልገል ከ1 ዓመት በታች	4,096.0	4,132.9	4,166.0	4,195.2	KIDS UNDER 1 YR.
ሴት ፍ የል	5,681.3	5,732.4	5,778.3	5,818.7	FEMALES
ወገድ ፍ የል	991.8	1,000.7	1,008.7	1,015.8	MALES
ጅምር	10,769.1	10,866.0	10,953.0	11,029.7	TOTAL
አባጃ	10.5	11.0	11.5	12.0	PIGS
ፈረስ	1,320.0	1,330.0	1,340.2	1,350.4	HORSES
በቅሌ	1,320.0	1,330.0	1,340.2	1,350.4	MULES
አህያ	3,730.0	3,745.0	3,760.0	3,775.1	DONKEYS
ገመል	940.0	945.0	951.2	957.5	CAMELS
ጆር	40,500.0	41,500.0	42,500.0	43,500.0	POULTRY
	1962/3	1963/4	1964/5	1965/6	KIND AND AGE

ከአርባ ዓመታትና ከጥንታዊ ልዩነት ዓመታት የተገኘ

Source: Ministries of Agriculture, and Planning and Development.

ሰለ ቁጥ ከባ ተቸ  
LIVESTOCK

ለከባት ሕክምና የተቋመ መድኃኒት ጠገን፣ የተከተሉ ከባ ተቸ ባዘተና፣ በከተባት ሥራ ላይ የሚገኙ ሠራተኞች \*  
VACCINE PRODUCTION, CATTLE VACCINATED, AND VETERINARY PERSONNEL\*

ሠንጠረዥ ስ. 4 TABLE C. 4

	1956**	1957**	1958**	
የተቋመ መድኃኒት ባዘተ /በሺህ ይዘ/				VACCINE PRODUCTION ('000 DOSES)
ለደባታ	2,846	5,573	6,884	RINDERPEST
ለባገባ	461	1,003	925	C.B.P.P.
ለባገርባ	-	-	27	BLACKLEG
ገርርባ	-	-	10	HAEMORRHAGIC SEPTICEMIA
ደምር	3,307	6,576	7,846	TOTAL
የተከተሉ ከባ ተቸ ባዘተ /በሺህ/				CATTLE VACCINATED ('000)
በደባታ	2,938	1,859	5,480	RINDERPEST
በሣገባ	229	318	504	C.B.P.P.
ለባገርባ	...	...	7	BLACKLEG
ለባሰገጋ	...	...	4	ANTHRAX
ደምር	3,281	2,320	5,995	TOTAL
የከተባት ሠራተኞች /በ ቁጥር/				VETERINARY PERSONNEL (NUMBERS)
ጠከሞች	(13)	(21)	(37)	DOCTORS
የውጭ አገር	11	19	32	FOREIGN
ኢትዮጵያውያን	2	2	5	ETHIOPIAN
ረዳት የከባት ጠከሞች	-	-	21	ANIMAL HEALTH ASSISTANTS
ቴክኒሻኖች	9	6	12	TECHNICIANS
ረዳት ቴክኒሻኖች	5	7	10	ASST. TECHNICIANS
ከታቢያዎች	217	260	242	VACCINATORS
ሥጋ መርጫዎች	-	9	9	MEAT INSPECTORS
ደምር	244	303	331	TOTAL
	1963/4**	1964/5**	1965/6**	

\* ለርተራን አይጠቀም  
\* Not including Eritrea.

\*\* የዓመት መጨረሻ ሰኔ 30  
\*\* Years ending 7 July.

ከእርሻ ሜኒስተር የከባት ሕክምና ክፍል የተገኘ  
Source: Veterinary Department, Ministry of Agriculture.

ክፍል ወ - ስለ ግዕድ

የግዕድ ሥራ የግዕድ ለከተቤ መረጃ የተዘጋጀው በግዕድ ግንባር ነው። በዚህም መጽሔት ውስጥ የደቡ ከቀረበው የበለጠ መረጃ ይገኛል። በሌሎች ሠጠረዦች የቀረቡት የአራት ዓመት ተከታታይ መረጃዎች /ከ1955 እስከ 1958 ዓ.ም/ ሲሆን የዘመኑ ለቀ ማጠር በኋላ የግዕድ የበጀት ዓመት መሠረት ነው።

ሠጠረዥ ወ.1. እና ወ.2: በነዚህ ሠጠረዦች የተመለከተው የግዕድ ውጤት በዚህ ዋጋ ነው። ስለ ዋጋው የቀረበው ሂሳብ የውጤቱን ጠቀላላ ዋጋ ሲሆን ለሌሎችም የግዕድ ግደ ነት ደግሞ ለግዕድ የተገለጹ የዋጋ ገምት ነው።

ሠጠረዥ ወ.3/ሀ/ እና ወ.3/ለ/: እነዚህ ሠጠረዦች የግዕድ ለከተቤ ለግዕድ ፍላጎት ግንባር የተደረገውን የገንዘብ ወጪ፣ ገንዘብ ከየት እንደተገኘና የለውጧቸውን መለኪያ ነው። ሠጠረዦቹ ዘርዘር መገለጫ የግዕድ ሲሆን፣ የቀረቡትም መረጃዎች ተከክለኛ ለመሆናቸው የግዕድ ግንባር ነው።

SECTION D. MINING

The statistics relating to Mining have been compiled by the Ministry of Mines. More information on Mining is published in this Abstract than in the previous one. Four year series (1962/3-1965/6) are given for all tables and the year refers to the Ethiopian fiscal year (i.e. from July 8th to July 7th).

Tables D.1 and 2 give the volume and value of mineral production respectively. The value figures are gross values of production and in the case of certain minerals these values are only estimates.

Table D.3 (a) and D.3 (b) show the volume of investment in mining; and the source and allocation of the investment fund. Detail breakdowns are given in these tables and the data is considered very reliable.

የግዕድን ጠብቶች  
MINERAL PRODUCTION

ሠንጠረዥ ሜ. 1 TABLE D.1

	1955	1956	1957	1958		
ጠርቅ /በኪሎ/	453.1	562.3	682.6	726.0	GOLD	(KG)
ፕላቲኒየም /በኪሎ/	6.3	8.5	10.4	8.5	PLATINIUM	(KG)
ያልተጠራ ብረት /በተን/	-	300	400	400	IRON ORE	(TONS)
ማንጋኒዝ /በተን/	3,410	3,500	1,000	2,000	MANGANESE ORE	(TONS)
አዋላ ጨፀ /በተን/	10,000	10,000	10,000	10,000	QUARRY SALT	(TONS)
የመስተዋት አሽዋ /በተን/	2,000	2,000	2,000	2,000	QUART SAND	(TONS)
የሽከላ አፈር /በተን/	500	500	500	500	CLAY	(TONS)
ታላክ /በተን/	100	100	100	100	TALC	(TONS)
አኒዲራይት /በተን/	-	6,000	5,000	6,000	ANHYDRITE	(TONS)
	1962/3	1963/4	1964/5	1965/6		

የግዕድን ጠብቶች ገቢ  
VALUE OF MINERAL PRODUCTION

ሠንጠረዥ ሜ. 2 TABLE D. 2

በሺህ የላት/ብር ETH.\$ '000

	1955	1956	1957	1958	
ጠርቅ	1,141.8	1,416.9	1,720.1	1,829.0	GOLD
ፕላቲኒየም	34.6	46.7	57.2	46.7	PLATINIUM
ማንጋኒዝ	289.9	297.5	85.0	170.0	MANGANESE ORE
አዋላ ጨፀ	130.0	130.0	130.0	130.0	QUARRY SALT
የመስተዋት አሽዋ	40.0	40.0	40.0	40.0	QUART SAND
የሽከላ አፈር *	10.0	10.0	10.0	10.0	CLAY*
ታላክ *	2.0	2.0	2.0	2.0	TALC*
አኒዲራይት *	-	120.0	100.0	120.0	ANHYDRITE*
ያልተጠራ ብረት *	-	7.5	10.0	10.0	IRON ORE*
ጭር	1,648.3	2,070.6	2,154.3	2,357.7	TOTAL
	1962/3	1963/4	1964/5	1965/6	

\*የገቢ ገምት  
\*Estimates of Gross Value.

ከግዕድን ግዛት የተገኘ  
Source: Ministry of Mines.

ለግዕድን ፍለጋና ግብፋፊ የተደረገ ወጭ  
INVESTMENT IN MINING

ሠንጠረዥ መ. 3/ሀ/

TABLE D. 3 (a)

በሺህ የኢት/ብር IN ETH.\$ '000

	1955	1956	1957	1958	
<u>በሥራ ላይ ላሉት ግዕድኖች</u>	1,740.0	1,698.0	10,882.0	600.0	<u>INVESTMENT IN EXISTING MINES</u>
ወርቅ	1,640.0	1,600.0	1,500.0	500.0	GOLD
ፖታሽ	-	-	9,282.0	-	POTASH
ሌሎች ግዕድኖች	100.0	98.0	100.0	100.0	VARICUS
<u>ለግዕድን ፍለጋ የተደረገ ወጭ</u>	6,004.0	7,906.6	13,013.8	13,829.0	<u>PROSPECT IN AND EXPLORATION INVESTMENTS</u>
ፕላቲኒየም	30.0	95.0	42.0	20.0	PLATINIUM
ወርቅ	170.0	450.0	30.9	25.0	GOLD
ብረት	240.0	-	23.0	-	IRON
መዳብ	-	323.0	293.5	130.0	COPPER
ኒኬል	-	-	179.6	50.0	NICKEL
ብረታ ብረት	-	-	-	29.0	BARITE
አቢንዲን	5,564.0	6,918.0	11,890.0	13,500.0	PETROLEUM
ግዕድና ዊ ካርታ	-	-	85.1	-	GEOLOGICAL MAP
የግዕድን ጾርጫ	-	-	-	75.0	MINERAL SURVEY
ሌሎች ግዕድኖች	-	120.6	469.7	-	VARIOUS MINERALS
<u>ጠቅላላ ወጭ</u>	7,744.0	9,604.6	23,895.8	14,429.0	<u>TOTAL INVESTMENT</u>
	1962/3	1963/4	1964/5	1965/6	

የወጭ ገንዘብ የመኖሪያ ቦታ የአከፋፈሉ ሁኔታ  
SOURCE AND ALLOCATION OF INVESTMENT FUND

ሠንጠረዥ መ. 3 /ለ/

TABLE D. 3 (b)

በሺህ የኢት/ብር IN ETH.\$ '000

	1955	1956	1957	1958	
<u>ከመንግሥት በጀት</u>					<u>GOVERNMENT BUDGET</u>
ላሉት ግዕድኖች ግብፋፊ	1,640.0	1,600.0	1,500.0	500.0	DEVELOPMENT OF EXISTING MINES
ለፍለጋና ጾርጫ	440.0	868.0	654.0	329.0	PROSPECTING AND EXPLORATION
ጭር	2,080.0	2,468.0	2,154.1	829.0	TOTAL
<u>ከገለ ጠበቅ ወጭ</u>					<u>PRIVATE CAPITAL</u>
የፖታሽ ግዕድን	-	-	9,282.0	-	DEVELOPMENT OF POTASH MINES
ሌሎች ግዕድኖች ግብፋፊ	100.0	98.0	100.0	100.0	DEVELOPMENT OF OTHER MINES
አቢንዲን ፍለጋ	5,564.0	6,918.0	11,890.0	13,500.0	PROSPECTING FOR PETROLEUM
ሌሎች ግዕድኖች ፍለጋ	-	120.6	469.7	-	PROSPECTING AND EXPLORATION FOR OTHER PRODUCTS
ጭር	5,664.0	7,136.6	21,741.7	13,600.0	TOTAL
<u>ጠቅላላ ጭር</u>	7,744.0	9,604.6	23,895.8	14,429.0	<u>TOTAL INVESTMENT</u>
	1962/3	1963/4	1964/5	1965/6	

ከግዕድን ግብፋፊ የተገኘ

Source: Ministry of Mines.

የአገጥሞች ፋብሪካ

የፋብሪካዎች እስተፋፋይነት የተገኘው የእስተፋፋይነት ጠቅላይ ጽ/ቤት የግላገና ልማት ሚኒስቴርና የገንዘብ አገጥሞች ሚኒስቴር በመተባበር በሚያደርጉት ዓመታዊ የአገጥሞች ጥናት መሠረት ነው።

ዓመታዊ የአገጥሞች ጥናት ሥራ ከአሥር ዓመት ይበልጥ ሲከናወን ቢቆይም ከ1957 ዓ.ም ይጀምራል ስለጥናት ስራ ስለአሠራ ዘዴና ሁኔታ ከፍተኛ ምርመራ /ለውጥ/ ተደርጎልኋል። በተደረገው የአሠራር ለውጥ ምክንያት ለ1957 እና ለ1958 ዓ.ም የቀረቡት እስተፋፋይነት መረጃዎች ከዚያ በፊት ቀርበው ከነበሩት ጋር ለዘመን /ሌላውን/ ባለመቻላቸው በዚህ መጽሐፍ ውስጥ የቀረቡት የሌላ ቅጽ ዓመታት ብቻ ነው።

በኢትዮጵያ የእስተፋፋይነት ሕግ /አዋጅ/ ባለመኖሩ ስለ ፋብሪካዎች ጠቅላላ መረጃ በሙሉ ለማግኘት አገገኞች ሆኗል። በ1957 ዓ.ም መሰረት የሰጡ የፋብሪካ አቋቆች ብዛት 272 ሲሆን በ1958 ዓ.ም ደገፍ ለመለሱ የቻሉት 273 ብቻ ነበሩ። በ1957 ዓመት ምሥራቅና በ1958 ዓ.ም መሰረት ሰይጣን ለቀረቱ አገገኞች አቋቆች ገምታዊ መረጃ ቀርቧል። መሰረት ላለ ሰጡ አቋቆች ገምታዊ መረጃ ለማግኘት የተቻለው ተመሳሳይ ሥራ የሚሠሩ መሰረት የሰጡ ሌሎች አቋቆች ያደረጉትን ዓመታዊ የአድገት መጠን /ልዩነት/ መሠረት በማድረግ ነው።

ሠገጠረዥ ሌሎች የተዘጋጁት በኢትዮጵያ የዘመን አቅጣጫ መሠረት ነው። በባይኮም ሆኑ በአውሮፓውያን የዘመን አቅጣጫ መሠረት መሰረት ሰጡት አቋቆች የጊዜውን ልዩነት ለማስተካከል መከራ አልተደረገም።

## SECTION E. MANUFACTURING INDUSTRY

The Statistics on Manufacturing Industry are obtained through the annual Industrial Survey conducted by the Central Statistical Office in collaboration with the Ministry of Planning and Development and the Ministry of Commerce and Industry.

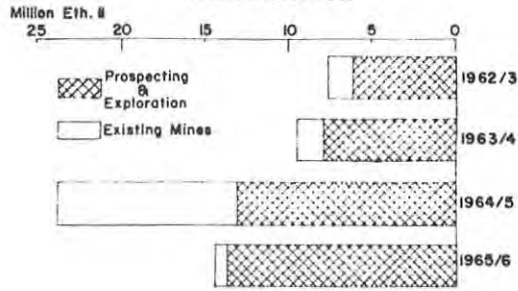
Even though the annual industrial survey has been conducted regularly for the last ten years, some improvement were introduced in 1965 in terms of methodology, concepts, form design and coverage. Thus, since the data obtained for the years prior to 1965 are not on comparable basis with those of 1965 and 1966, the statistics given in this abstract relate only to the latter two years.

The lack of statistical law has made it difficult to obtain complete and reliable information from manufacturing establishments. The number of firms which reported in 1965 and 1966 were only 272 and 273 respectively. For a firm which reported only in one year, estimates were obtained by taking the reported figures and applying the average growth rate of the particular group of Industry to which it belonged.


All data in this section are shown according to Ethiopian calendar. No attempt was made to adjust figures of firms which submitted information on the basis of a financial year or the gregorian year, but the approximation used is considered satisfactory.

## INVESTMENT IN MINING

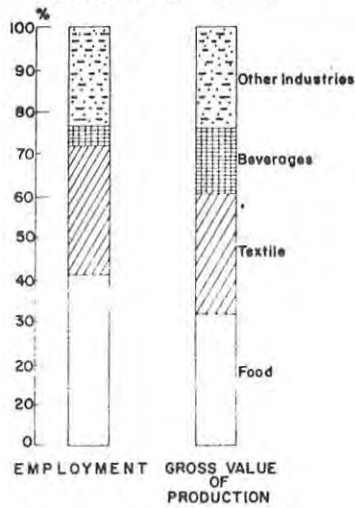
### ALLOCATION




### SOURCES




### PATTERN OF MANUFACTURING INDUSTRY IN 1965/6




### GROSS OUTPUT PER EMPLOYEE IN MANUFACTURING INDUSTRY



### INVESTMENT IN MANUFACTURING INDUSTRY



### PRODUCTION OF ELECTRICITY



የፋብሪካ ለቃዎች ማጠቃለያ  
SUMMARY OF MANUFACTURING ESTABLISHMENTS

ሠገጠረዥ ሠ. 1 TABLE E. 1

	1957	1958	
የፋብሪካዎች ብዛት	272	273	NUMBER OF ESTABLISHMENTS
የሠራተኞች ብዛት	47,745	54,800	NUMBER OF EMPLOYEES
የካፒታል ወጭ /በሺህ የሊት/ባር/	67,605	74,941	CAPITAL EXPENDITURES (IN ETH.\$ '000)
ጠቅላላ የሥራ ውጤት ዋጋ /በሺህ የሊት/ባር/	219,729	269,822	GROSS VALUE OF PRODUCTION (IN ETH.\$ '000)
የተከፈለ ደመወዝ /በሺህ የሊት/ባር/	32,965	41,567	WAGES AND SALARIES PAID (IN ETH.\$)
የያገዳገላ ሠራተኛ መካከለኛ ደመወዝ /በሊት/ባር/	690	760	AVERAGE PAY PER EMPLOYEE (IN ETH.\$)
የያገዳገላ ሠራተኛ መጠከለኛ የሥራ ውጤት/በሊት/ባር/	4,602	4,924	AVERAGE OUTPUT PER EMPLOYEE (IN ETH.\$)
	1964/5	1965/6	

ፋብሪካዎችን በግዴገቶቻቸው ገብረተኛ ዋጋ ካፒታል ለይቶ የሚያሰቁ \*  
ESTABLISHMENTS CLASSIFIED BY AMOUNTS OF FIXED CAPITAL ASSETS\*

ሠገጠረዥ ሠ. 2 TABLE E. 2

የካፒታል የዋጋ መደብ /በሺህ የሊት/ባር/	የፋብሪካዎች ብዛት		የግዴገቶቻቸው ገብረተኛ ዋጋ				SIZE GROUP (IN ETH.\$'000)
			/በሺህ የሊት/ባር/		ከጠቅላላው ዋጋ በመቶ		
	1957	1958	1957	1958	1957	1958	
ከ10 በታች	7	6	46	39	-	-	UNDER - 10
10 - 19	14	8	197	118	0.1	-	10 - 19
20 - 49	27	24	849	799	0.4	0.3	20 - 49
50 - 99	27	27	1,876	1,916	0.9	0.8	50 - 99
100 - 249	46	50	7,352	8,010	3.4	3.3	100 - 249
250 - 499	34	36	12,299	13,448	5.7	5.5	250 - 499
500 - 749	18	20	10,824	12,437	5.0	5.1	500 - 749
750 - 999	15	16	12,719	13,784	6.0	5.6	750 - 999
1,000 - 1,499	5	8	7,393	10,094	3.4	4.1	1,000 - 1,499
1,500 - 1,999	6	6	10,222	9,982	4.7	4.1	1,500 - 1,999
2,000 - 2,999	3	4	6,810	9,424	3.2	4.0	2,000 - 2,999
3,000 - 4,999	7	7	26,375	27,213	12.2	11.2	3,000 - 4,999
5,000 ለና በላይ	7	7	118,563	136,401	55.0	56.0	5,000 & OVER
ጭር	216	219	215,525	243,665	100.0	100.0	TOTAL
	1964/5	1965/6	1964/5	1965/6	1964/5	1965/6	
	NUMBER OF ESTABLISHMENTS		IN ETH.\$ '000		AS A PERCENT OF TOTAL		SIZE GROUP (IN ETH.\$'000)
			FIXED CAPITAL ASSETS				

\* የተሰጠው ዝርዝር የገብረተኛውን ካፒታል መጠን ለመለከት ፋብሪካዎች ብቻ ነው  
\*Figures relate to those enterprises which reported size of capital.

በ የዓመት ከሚደረገው የሥራ ጥናት የተገኘ  
Source: Annual Industrial Survey.

ፋብሪካዎች በደዘተ ሠራተኞች ብዛት ለይተ የሚያሳይ  
ESTABLISHMENTS CLASSIFIED BY SIZE OF EMPLOYMENT

ሠገጠረዥ ሠ. 3 TABLE E. 3

የሠራተኞች ብዛት መደብ	የፋብሪካዎች ብዛት		የተዋጮ ሠራተኞች				SIZE GROUP
			ብዛት		ከጠቅላላው ጠመቶች		
	1957	1958	1957	1958	1957	1958	
	NUMBER OF ESTABLISHMENTS		NUMBERS PERSONS EMPLOYED		AS A PERCENT OF TOTAL		
ከ10 በታች	25	23	181	165	0.4	0.3	UNDER 10
10 - 49	116	106	2,956	2,661	6.2	4.9	10 - 49
50 - 99	54	61	3,625	4,362	7.6	8.0	50 - 99
100 - 249	46	47	7,194	7,626	15.1	13.9	100 - 249
250 - 499	20	21	6,552	7,146	13.7	13.0	250 - 499
500 - 999	6	10	3,765	6,350	7.9	11.6	500 - 999
1,000 ለና በላይ	5	5	23,423	26,490	49.1	48.3	1,000 & OVER
ጾዎር	272	273	47,696	54,800	100.0	100.0	TOTAL
	1964/5	1965/6	1964/5	1965/6	1964/5	1965/6	
	NUMBER OF ESTABLISHMENTS		NUMBERS PERSONS EMPLOYED		AS A PERCENT OF TOTAL		SIZE GROUP

ፋብሪካዎችን በውጤታቸው ጠቅላላ ዋጋ መደብ የሚያሳይ  
ESTABLISHMENTS CLASSIFIED BY AMOUNT OF GROSS VALUE OF PRODUCTION

ሠገጠረዥ ሠ. 4 TABLE E. 4

የውጤታቸው ዋጋ መደብ / በሺህ የሊት / ብር /	የፋብሪካዎች ብዛት		የሠራው ጠቅላላ ዋጋ				SIZE GROUP (IN ETH.\$ '000)
			በሺህ የሊት ብር		ከጠቅላላው ጠመቶች		
	1957	1958	1957	1958	1957	1958	
	NUMBER OF ESTABLISHMENTS		IN ETH.\$ '000		AS A PERCENT OF TOTAL		
			GROSS VALUE OF PRODUCTION				
ከ50 በታች	56	49	1,212	1,151	0.6	0.4	UNDER 50
50 - 99	47	42	3,481	3,389	1.6	1.3	50 - 99
100 - 249	56	57	8,376	9,618	3.8	3.6	100 - 249
250 - 499	35	39	12,581	14,418	5.7	5.3	250 - 499
500 - 999	37	37	25,863	28,096	11.8	10.4	500 - 999
1,000 - 1,999	20	19	29,289	27,514	13.3	10.2	1,000 - 1,999
2,000 ለና በላይ	21	30	138,927	185,636	63.2	68.8	2,000 & OVER
ጾዎር	272	273	219,729	269,822	100.0	100.0	TOTAL
	1964/5	1965/6	1964/5	1965/6	1964/5	1965/6	
	NUMBER OF ESTABLISHMENTS		IN ETH.\$ '000		AS A PERCENT OF TOTAL		SIZE GROUP
			GROSS VALUE OF PRODUCTION				

በየዓመቱ ከሚደረገው የስገጥስትሪ ጥናት የተገኘ  
Source: Annual Industrial Survey.

በ የፋብሪካዎች የሚገኙ ሠራተኞች ብዛት  
EMPLOYMENT IN MANUFACTURING INDUSTRY

ሠገጠረዥ ሠ. 5 TABLE E. 5

የሥራ ባለቤቶች ቁጥር	1957		1958		INDUSTRIAL GROUP	
	የፋብሪካዎች ብዛት	የሠራተኞች ብዛት	የሠራተኞች ብዛት	%		
የምግብ	73	69	18,596	39.0	FOOD	
የጭጠጥ	39	41	2,136	4.5	BEVERAGES	
የተቆጣጣሪ	2	2	451	0.9	TOBACCO	
የጨርቅ ጨርቅ	25	27	15,802	33.2	TEXTILE	
የቀዳ	20	20	1,892	4.0	LEATHER AND SHOE	
የአገጠት	31	29	2,251	4.7	WOOD	
ብረት ብረት ያልሆነ የሕንጻ	24	25	3,102	6.5	BUILDING AND NON-METALLIC	
የጥተኝ	23	24	1,141	2.4	PRINTING AND PUBLISHING	
የኪሚካል	22	22	1,400	3.0	CHEMICAL	
የብረት ብረት የሌለው የኢሌክትሮኒክ	13	14	926	1.9	STEEL, METAL AND ELECTRICAL	
ጠቅላይ	272	273	47,696	100.0	TOTAL	
	NUMBER OF ESTABLISHMENTS		NUMBER OF EMPLOYEES	%	NUMBER OF EMPLOYEES	%
	1964/5	1965/6	1964/5		1965/6	

ከፋብሪካዎች የተገኘው ጠቅላላ ዋጋ  
GROSS VALUE OF PRODUCTION IN MANUFACTURING INDUSTRY

ሠገጠረዥ ሠ. 6 TABLE E. 6 በሺህ የሊት/ብር IN ETH. \$ '000

የሥራ ባለቤቶች ቁጥር	1957		1958		INDUSTRIAL GROUP
	የፋብሪካዎች ብዛት	%	የፋብሪካዎች ብዛት	%	
የምግብ	72,309	32.9	80,912	30.0	FOOD
የጭጠጥ	36,665	16.7	41,954	15.6	BEVERAGES
የተቆጣጣሪ	5,355	2.4	7,347	2.7	TOBACCO
የጨርቅ ጨርቅ	62,570	28.5	79,082	29.3	TEXTILE
የቀዳ	9,140	4.2	13,074	4.9	LEATHER AND SHOE
የአገጠት	5,708	2.6	6,872	2.5	WOOD
ብረት ብረት ያልሆነ የሕንጻ የሕንጻ	10,653	4.8	12,668	4.7	BUILDING AND NON METALLIC
የጥተኝ	5,300	2.4	6,405	2.4	PRINTING AND PUBLISHING
የኪሚካል	6,514	3.0	9,308	3.4	CHEMICAL
የብረት ብረት የሌለው የኢሌክትሮኒክ	5,515	2.5	12,200	4.5	STEEL, METAL AND ELECTRICAL
ጠቅላይ	219,729	100.0	269,822	100.0	TOTAL
	1964/5	%	1965/6	%	INDUSTRIAL GROUP

በ የዓመት ከግዴረገጡ የሥራ ባለቤቶች ቁጥር የተገኘ  
Source: Annual Industrial Survey.

ባለ ስገዳቸው  
INDUSTRY

በ የፋብሪካው ለጣዕኛ ሠራተኞች የተከፈሉ ግዴታዎች  
EARNINGS IN MANUFACTURING INDUSTRY

ሠገጠረዥ ሠ. 7

TABLE E. 7

በሺህ የሊት/ባር IN ETH. \$ '000

የስገዳቸው ዓይነት	1957		1958		
		%		%	
የምግብ	10,658	52.8	12,005	28.9	FOOD
የጭጠያ	3,099	9.4	3,596	8.7	BEVERAGES
የትገባህ	527	1.6	614	1.5	TOBACCO
የጨርቅ ጨርቅ	9,284	28.2	12,825	30.8	TEXTILE
የቀያ	1,680	5.1	2,205	5.3	LEATHER AND SHOE
የሰጠት	1,817	5.5	2,279	5.5	WOOD
ብረታ ብረት ያልሆነ የሕንጻ	2,845	8.6	3,290	7.9	BUILDING AND NON METALLIC
የጥተጣጫ	1,570	4.8	2,236	5.4	PRINTING AND PUBLISHING
የከሚካል	1,047	3.2	1,493	3.6	CHEMICAL
ብረታ ብረትና የሌሎች ሌሎች	438	1.3	1,024	2.4	STEEL, METAL AND ELECTRICAL
ጭር	32,965	100.0	41,567	100.0	TOTAL
	1964/5	%	1965/6	%	INDUSTRIAL GROUP

ለስገዳቸው የሆኑ ሰዎች የተደረገ ወጭ  
INVESTMENT IN MANUFACTURING INDUSTRY

ሠገጠረዥ ሠ. 8

TABLE E. 8

በሺህ የሊት/ባር IN ETH. \$ '000

የስገዳቸው ዓይነት	1957		1958		
		%		%	
የምግብ	12,764	18.9	20,269	27.0	FOOD
የጭጠያ	5,511	8.2	8,491	11.4	BEVERAGES
የትገባህ	403	0.6	133	0.1	TOBACCO
የጨርቅ ጨርቅ	19,507	28.9	14,427	19.3	TEXTILE
የቀያ	1,177	1.7	583	0.7	LEATHER AND SHOE
የሰጠት	1,447	2.1	2,440	3.3	WOOD
ብረታ ብረት ያልሆነ የሕንጻ	7,986	11.8	730	1.0	BUILDING AND NON METALLIC
የጥተጣጫ	4,361	6.5	722	1.0	PRINTING AND PUBLISHING
የከሚካል	12,545	18.5	24,423	32.6	CHEMICAL
ብረታ ብረትና የሌሎች ሌሎች	1,882	2.8	2,723	3.6	STEEL, METAL AND ELECTRICAL
ሌሎች	22	-	-	-	OTHERS
ጭር	67,605	100.0	74,941	100.0	TOTAL
	1964/5	%	1965/6	%	INDUSTRIAL GROUP

በ የዓመት ከጣዕኛ ስገዳቸው ጥናት የተገኘ  
Source: Annual Industrial Survey.

የኖ የኖ ያቸ ከፋጠራዊ የተሠሩ ዕቃዎች ጠቅላይ  
 PRODUCTION OF MAJOR MANUFACTURED ARTICLES

ሠንጠረዥ ሠ. 9 TABLE E. 9

የዕቃዎች ሳይ ነት	መስፈሪያ	1957	1958		
<b>ምግብ</b>				<b>FOOD INDUSTRY</b>	
ሥጋ በበረዶ የቀዘቀዘ	/በተገ/	6,543	} 13,378	MEAT, FROZEN	(TONS)
ሥጋ በቁር ቁር የታሸገ	/በተገ/	4,000		MEAT, CANNED	(TONS)
ስኳር	/በተገ/	61,698	68,861	SUGAR	(TONS)
ጨው / የባሕር/	/በተገ/	205,310	220,150	SALT (AEA)	(TONS)
የምግብ ዘይት	/በተገ/	5,633	5,343	EDIBLE OIL	(TONS)
የሰንዳ ቶቶ	/በተገ/	40,358	42,030	FLOUR OF WHEAT	(TONS)
ማከርካሪ	/በተገ/	4,893	4,076	MACARONI	(TONS)
ወተት ፖስተራይዜድ	/በህክተ ሊትር/	57,121	69,658	MILK PASTEURISED	(HL)
<b>መጠና ትምህርት</b>				<b>BEVERAGES, AND TOBACCO MANUFACTURING</b>	
ቢራ	/በህክተ ሊትር/	157,395	184,600	BEER	(HL)
የወይን ጠጅ	/በህክተ ሊትር/	35,343	45,900	WINE	(HL)
የአለቦላ መጠቆሻ	/በህክተ ሊትር/	24,450	28,313	LIQUEURS	(HL)
አለቦላ	/በህክተ ሊትር/	11,390	12,791	ALCOHOL	(HL)
ሌሞናድ	/በህክተ ሊትር/	150,252	172,280	LEMONADE	(HL)
የሜኒራል ውሃ	/በህክተ ሊትር/	101,983	107,030	MINERAL WATER	(HL)
ሲጋር	/በቀጥር በሺህ/	127	99	CIGARS	('000 PCS)
ሲጋራ	/በቀጥር በሺህ/	440,991	527,849	CIGARETTES	('000 PCS)
<b>ጤርቆ ጤርቆ</b>				<b>TEXTILE INDUSTRY</b>	
ከጥጥ የጫዘጋጅ ጤርቆ ጤርቆ	/በሺህ ካረ ማትር/	33,956	43,166	COTTON FABRICS	('000 SQ.M.)
የጥጥ ድርና ማገ	/በተገ/	5,620	7,459	COTTON YARN	(TONS)
ብርድ ልብስ የሶፍ	/በቀጥር/	40,000	95,000	BLANKET, WOOLLEN	(PCS)
ብርድ ልብስ ከጦናኛ ጥጥ	/በቀጥር/	236,000	334,000	BLANKET, WASTE	(PCS)
ጆንጆ	/በሺህ ቀጥር/	3,800	4,207	GUNNY BAGS	('000 PCS)
<b>ጣሳና ቀጥ</b>				<b>LEATHER AND SHOES INDUSTRY</b>	
የቀጥ ጣሳዎችና ቦት	/ጥገዳ/	627,828	648,000	LEATHER SHOES AND BOOTS	(PAIRS)
የሽራና የላሰቲክ ጣሳ	/ጥገዳ/	8,896	521,043	CANVAS AND RUBBER SHOES	(PAIRS)
የጣሳ ቀጥ የላይ	/በሺህ ማትር ካረ/	2,299	2,376	LEATHER UPPER	('000 SQ.M.)
የጣሳ ቀጥ የውስጥ	/በኪሎ ገራጾ/	461,828	397,362	LEATHER SOLE	(KGS)
<b>አገጠት</b>				<b>WOOD INDUSTRY</b>	
ሰንቃ	/ማትር ጠ/	13,000	14,506	TIMBER	(M <sup>3</sup> )
ቦም ፔገሃተ	/ማትር ጠ/	1,752	1,851	PLYWOOD	(M <sup>3</sup> )
<b>ብረት ብረት ያልሆኑ የሕንጻ ወሳሪ ዕቃዎች</b>				<b>BUILDING AND NON-METALLIC INDUSTRIES</b>	
ሲሚንት	/በተገ/	72,899	88,930	CEMENT	(TONS)
የሽክላ ጠጠ	/በሺህ ቀጥር/	21,832	23,825	BRICKS OF CLAY	('000 PCS)
ጌጦና ድንጋይ	/በካረ ማትር/	55,000	68,684	MOSAICS	(M <sup>2</sup> )
ከሲሚንት የተሠራ ጠጠና የውሀ አሸንጎ	/በሺህ ቀጥር/	1,100	1,108	CEMENT BLOCKS AND TUBES	('000 PCS)
የተሰናፃ ናራ	/በተገ/	7,355	10,732	LIME, HYDRATED	(TONS)
ከሲሚንት የተዘጋጀ የወለሰ ጌጦና	/በካረ ማትር/	103,116	170,412	CEMENT FLOOR TILES	(SQ.M.)
<b>ለግተግያ</b>				<b>PRINTING AND PUBLISHING</b>	
ለዩ ለዩ ለትዎች	/በሺህ የሊት/ብር/	4,848	6,405	PRINTED MATTERS	('000 ETH.\$)
<b>ኪሚካል</b>				<b>CHEMICAL INDUSTRY</b>	
ክብሪት	/በሺህ ማትር/	17,000	17,000	MATCHES	('000 BOXES)
ከመስተዎት የተሠሩ ዕቃዎች	/በሺህ ቀጥር/	15,721	18,000	GLASS PRODUCTS	('000 PCS)
ሰጦና	/በተገ/	2,625	2,764	SOAP	(TONS)
ካርቦን ዲኦክሳይድ	/በኪሎ/	215,817	257,002	CARBON DIOXIDE	(KILOS)
ለከሰጃጃ	/በማትር ጠ/	85,000	105,300	OXYGEN	(M <sup>3</sup> )
		1964/5	1965/6	COMMODITY	UNIT

የባቢር ስፔራት ምርትና ጥቅም ላይ የዋለ  
SUGAR PRODUCTION AND CONSUMPTION

ሠንጠረዥ ሠ. 10      TABLE E. 10      ቦታ      TONS

ዓመት ምረቃ	የባቢር ምርት ብዛት	በጥቅም ላይ የዋለ	
1947	15,840	26,796	1954/5
1948	16,172	29,050	1955/6
1949	26,050	27,656	1956/7
1950	32,504	31,207	1957/8
1951	35,859	36,623	1958/9
1952	39,857	36,790	1959/60
1953	37,588	39,033	1960/1
1954	37,416	45,748	1961/2
1955	59,212	52,051	1962/3
1956	62,747	50,168	1963/4
1957	61,698	62,933	1964/5
1958	68,861	73,198	1965/6
	PRODUCTION	CONSUMPTION	YEAR*

\*\* ዓመት የጻፈው ዓ.ክ.አ. ቀን በ 31 ነው።  
\*Years ending 31 August.

ከስነ ስራ ስራ ስራ ስራ የተገኘ  
Source: H. V. A. Ethiopia S. C.

የኢሌክትሪክ ኢንዱስትሪ የሥራ ክፍፍን መገለጫ  
OPERATIONS OF THE ELECTRICITY INDUSTRY

ሠገጠረዥ ሠ. 11 TABLE E. 11

	1956	1957	1958	
የኢሌክትሪክ ጣቢያዎች ብዛት	26	33	36	NUMBER OF PLANTS
የሠራተኞች ብዛት	1,789	1,796	1,836	NUMBER OF EMPLOYEES
ጣቢያዎች ሊሰጡ የሚችሉት የሚያወጡት	/በኪሎዎት/ /በሺህ ኪሎዎት ሰዓት/ 103,147 186,482	103,552 226,490	118,748 252,242	GENERATING CAPACITY (KW) PRODUCTION ('000 KWH)
የተሸጠው ብዛት	/በሺህ ኪሎዎት ሰዓት/ 158,228	190,434	212,810	SALES ('000 KWH)
ደመወዝና አበላ የተከፈለ የዕቃዎችና የነጻጅ	/በሺህ የሊት/ባር/ /በሺህ የሊት/ባር/ 3,807 3,350	4,040 5,510	4,560 7,520	WAGES AND SALARIES PAID (ETH.\$ '000) PURCHASE OF FUEL AND MATERIALS (ETH.\$ '000)
የግዴታ ተቀባይ ገቢ ረገጥ ዋጋ የካፒታል ወጭ	/በሺህ የሊት/ባር/ /በሺህ የሊት/ባር/ 76,104 10,084	81,200 17,940	110,170 32,780	FIXED CAPITAL ASSETS (ETH.\$ '000) CAPITAL EXPENDITURE (ETH.\$ '000)
	1963/4	1964/5	1965/6	

የኢሌክትሪክ ጣቢያዎች ሊሰጡ የሚችሉትንና የሚሰጡትን የኢሌክትሪክ ኃይል ለይተ የሚያሳይ  
INSTALLED GENERATING CAPACITY AND ELECTRIC ENERGY PRODUCTION

ሠገጠረዥ ሠ. 12 TABLE E. 12

ዓመት ምዕረት	ሊሰጡ የሚችሉት ኃይል በኪሎዎት ሰዓት			የሚሰጡት ኃይል በሺህ ኪሎዎት			ዓመት
	ጎይዲ	ቴርሞል	ጠቅላይ	ጎይዲ	ቴርሞል	ጠቅላይ	
1956	72,997	30,170	103,147	136,145	50,337	186,482	1963/4
1957	74,565	28,987	103,552	145,457	81,033	226,490	1964/5
1958	74,566	44,182	118,748	146,000	106,242	252,242	1965/6
	HYDRO	THERMAL	TOTAL	HYDRO	THERMAL	TOTAL	YEAR
	CAPACITY (KW)			PRODUCTION ('000 KWH)			

ከላይ ያለው የኢሌክትሪክ ኃይል ባለሥልጣንና አሥራ ከግንኙ የሰዓት ኢሌክትሪክ ባለስራት ግብር የተገኘ  
Source: Ethiopian Electric Light and Power Authority; Sedao Electricity Share Company, Asmara.

የአለክትሪክ ጣቢያዎች ሊሰጡ የሚችሉትና የሚሰጡትን የአለክትሪክ ኃይል የሚያባይ  
INSTALLED GENERATING CAPACITY AND ELECTRIC ENERGY PRODUCTION BY STATION

ሠገጠረዥ ሠ. 13/ሀ/ TABLE E. 13 (a)

ጣቢያዎች	1 9 5 7						STATION
	ሊሰጡ የሚችሉት ኃይል /በኪሎዎት/			የሚሰጡት ኃይል /በሺህ ኪሎዎት/ ሰዓት			
	ኃይደር	ቴርሞል	ጭር	ኃይደር	ቴርሞል	ጭር	
	ሰዓት	ሰዓት	ሰዓት	ሰዓት	ሰዓት	ሰዓት	
አዲስ አበባ	8,200	6,250	14,450	23,258	17,542	40,800	ADDIS ABABA
አዲስ ዓለም	-	30	30	-	13	13	ADDIS ALEM
አበላ	-	250	250	-	360	360	ASELA
አሥመራ	-	640	640	-	45	45	ASMARA
አሰብ	-	1,885	1,885	-	3,813	3,813	ASSAB
ባሕር ዳር	9,600	-	9,600	15,568	-	15,568	BAHIR DAR
በላሳ	-	5,000	5,000	-	30,075	30,075	BELESA
ደብረ ብርሃን	125	510	635	165	419	584	DEBRE BIRHAN
ደብረ ማር ቀስ	230	250	480	217	221	438	DEBRE MARKOS
ደሴ	-	1,125	1,125	-	1,836	1,836	DESSE
ድረ ገዳና ጠረር	525	2,910	3,435	1,490	3,379	4,869	DIRE DAWA AND HARAR
ዶርፋ 1	610	-	610	603	-	603	DORFU I
ዶርፋ 2	570	-	570	543	-	543	DORFU II
ገዳን	210	-	210	139	6	145	GHION
ገንደር	-	937	937	-	1,118	1,118	GONDAR
ጠገረ ሕይወት	325	150	475	294	25	319	HAGERE HIWOT
ገገገ	-	250	250	-	206	206	JIJIGA
ገገገ	170	1,125	1,295	384	1,834	2,218	JIMA
ቀያ	54,000	100	54,100	102,796	-	102,796	KOKA
ለ ቀዳ	-	250	250	-	357	357	LEKEMT
ሞጽዋ ገራር	-	5,920	5,920	-	18,157	18,157	MASSAWA, GHERAR
ሞጽዋ ምዕራብ	-	450	450	-	11	11	MASSAWA, WEST
ነገሌ ቦረና	-	150	150	-	135	135	NEGELLE BORENA
ሻሻሻ	-	500	500	-	971	971	SHASHAMANE
ይርገ ዓለም	-	305	305	-	510	510	YIRGALEM
ጭር	74,565	28,987	103,552	145,457	81,033	226,490	TOTAL
	HYDRO	THERMAL	TOTAL	HYDRO	THERMAL	TOTAL	
	CAPACITY (KW)			PRODUCTION ('000 KWH)			
	1 9 6 4/5						

ከአገራዊ አለክትሪክ ኃይል ባለሥልጣን ለሥራ ከሚገኙ የሰዓት አለክትሪክ ባለአክሲዮን ግብር የተገኘ  
Sources: Ethiopian Electric Light and Power Authority; Sedao Electricity Share Company, Asmara.

የኢሊክትሪክ ጣቢያዎች ለጠቅላላ የሚቻሉትን የሚጠቅሙ የኢሊክትሪክ ኃይል የሚያገቡ  
INSTALLED GENERATING CAPACITY AND ELECTRIC ENERGY PRODUCTION BY STATION

ሠገጠረዥ ሠ. 13/ለ/ TABLE E. 13 (b)

ጣቢያዎች	1958						STATION
	ለጠቅላላ የሚቻሉት ኃይል በኪሎዎት			የሚጠቅሙት ኃይል በኪሎዎት ሰዓት			
	ኃይል	ኒርግላ	ደምር	ኃይል	ኒርግላ	ደምር	
አዲስ አበባ	8,200	6,250	14,450	25,362	15,617	40,979	ADDIS ABABA
አዲስ ዓለም	-	55	55	-	15	15	ADDIS ALEM
አሰላ	-	250	250	-	424	424	ASELA
አሥመራ	-	640	640	-	-	-	ASMARA
በላሃ	-	15,000	15,000	-	-	-	BELESA
ምፅዋ ገራር	-	5,920	5,920	-	57,500	57,500	MASSAWA, GHERAR
ምፅዋ ምዕራብ	-	450	450	-			MASSAWA, WEST
አሰብ	-	2,935	2,935	-	6,252	6,252	ASSAB
አከሰም	-	123	123	-	59	59	AXUM
ባሕር ዳር	9,600	100	9,700	14,832	-	14,832	BAHIR DAR
ደብረ ብርሃን	125	510	635	196	1,105	1,301	DEBRE BIRHAN
ደብረ ግርብ	230	250	480	526	79	605	DEBRE MARKOS
ደሴ	-	1,507	1,507	-	2,091	2,091	DESSE
ዲላ	-	188	188	-	49	49	DILLA
ደራ ገዳና ሰረር	525	4,955	5,480	1,756	22,653	24,409	DIRE DAWA AND HARAR
ደርፋ 1	610	-	610	1,000	-	1,000	DORFU I
ደርፋ 2	570	-	570		DORFU II		
ገዳን	211	-	211	161	-	161	GHION
ገንደር	-	937	937	-	1,119	1,119	GONDAR
ሰገረ ሕይወት	325	133	458	316	67	383	HAGERE HIWOT
ጅጅጋ	-	250	250	-	270	270	JIJIGA
ጅግ	170	2,519	1,689	549	1,864	2,413	JIMA
ቀዳ	54,000	150	54,150	95,993	-	95,993	KOKA
ለቀዳ	-	318	318	-	425	425	LEKEMT
መቀሌ	-	188	188	-	41	41	MAKALE
ነገሌ ቦረና	-	273	273	-	206	206	NEGELE BORENA
ሻሻሙ ኔ	-	770	770	-	1,119	1,119	SHASHAMANE
ሰዶ	-	188	188	-	61	61	SODDO
ደርጋ ዓለም	-	323	323	-	535	535	YIRGALEM
ደምር	74,566	44,182	118,748	140,691	111,551	252,242	TOTAL
	HYDRO	THERMAL	TOTAL	HYDRO	THERMAL	TOTAL	
	CAPACITY (KW)			PRODUCTION ('000 KWH)			
	1965/6						

ከአዲስ አበባ የኢሊክትሪክ ኃይል ባለሥልጣን አሥመራ ከግንኙኛ የባዳያ ስላክትሪክ ባለስልጣን ጋር ጋራ የተገኘ  
Sources: Ethiopian Electric Light and Power Authority; Sedao Electricity Share Company, Asmara.

ክፍል ፭ - ስለሕንጻዎች

በዚህ አገጽ የቀረበው አስተሳሰብ የተገኘው የአዲስ አበባ ግዛጃ ቤት የፕላን ክፍል ለቤተ ሥራ የሚሰጠውን ፈቃድ መሠረት በግድረገ ነው። መገምገሙ ለግድረገው ሕንጻዎች የተሰጠውንም ፈቃድ ያጠቃልላል።

ሠገጠረዥ ረ.1. የዚህ ሠገጠረዥ አቀማመጥ በ1957 ዓ.ም ታትሞ ከወጣው መጽሐፍ ውስጥ ካለው ጋር ተሳታፊ ለይ ደለም። ምክንያቱም፦

- ሀ/ ፈቃድ የተሰጠባቸውን ሀንጻዎች በይበልጥ በዘርዘር ለግባየት ሲሆን
- ለ/ የሕንጻዎች ዓይነት የቀደሙን አከፋፈል በመከተል የመኖሪያና መሥሪያ ያልሆኑ ቤቶች ለመለየት አስቸጋሪ በመሆኑ ነው። ለገንዘብ ቤቶች ለመኖሪያ ለገንዘብ ወይም ለሌላ ጉዳይ በግባዎር ያገለገላሉ።

የጋቸው ከ\$10,000 በታች ለሆኑ ሕንጻዎች ከወረዳ ግዛጃ ቤቶች ወይም ከዋናው መሥሪያ ቤት ፈቃድ ግንኙነት ይቻላል። በወረዳ ግዛጃ ቤቶች የተሰጡ ፈቃዶች ዓይነታቸው በዘርዘር ተለይተው ስላልተገለጹ "ከወረዳ ፈቃድ የተሰጣቸው" በግል አርዕስት በሠገጠረዥ ረ.1. ውስጥ ተጠቅሟል።

SECTION F. CONSTRUCTION

The details given are based on building permits issued by the Town Planning Department of the Municipality of Addis Ababa. Permits for Government buildings are also included.

Table F. 1 The layout of the table has been changed from that in the last abstract in order

- a) to itemize more the type of construction and
- b) to avoid the difficult problem of grouping the buildings into residential and non residential only

Permits for constructions of less than \$10,000 can be obtained from the district municipal offices as well as the main office. For the permits given at the district offices, the breakdown is not available and are shown as one item under "District permits".

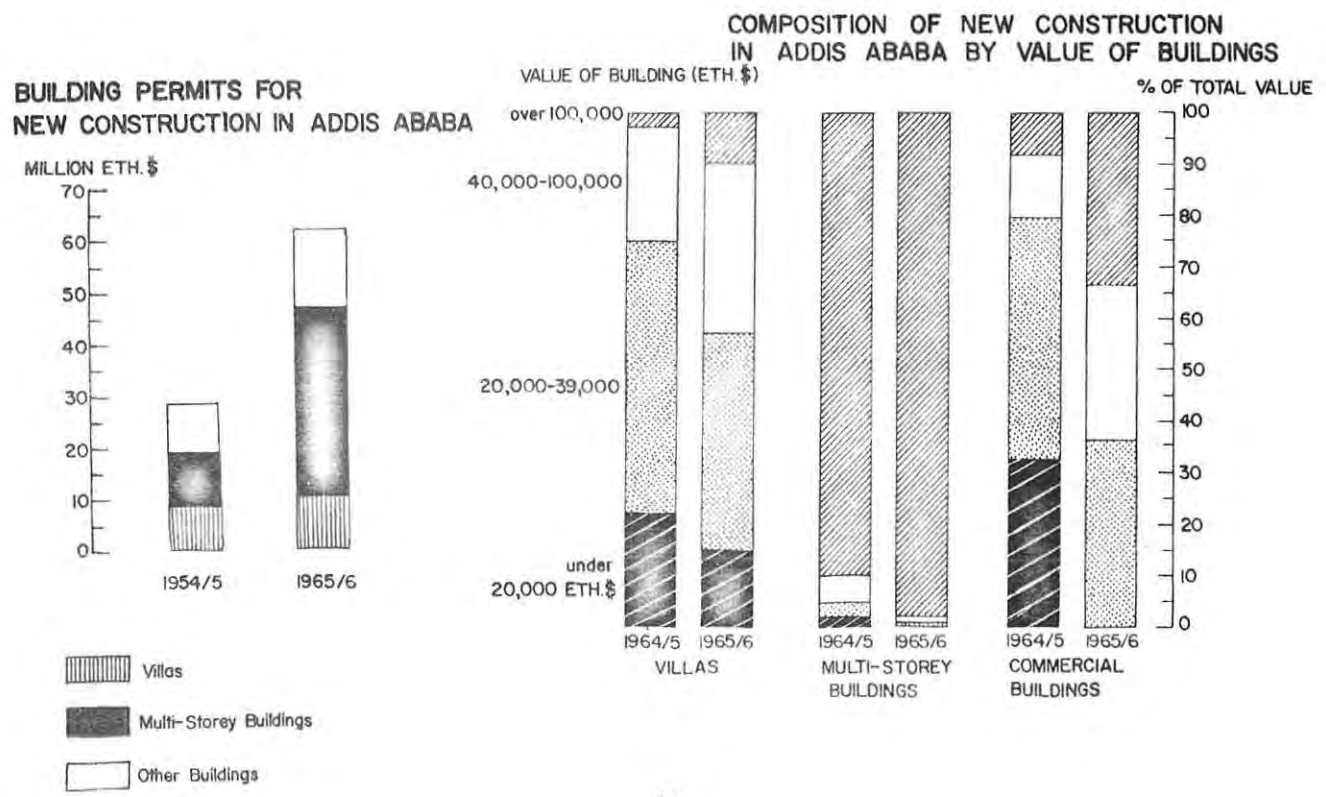
በአዲስ አበባ በተጻፉ የቤት ሥራ ፈቃድ የተሰጣቸው አዳዲስ ሕንጻዎች  
BUILDING PERMITS FOR NEW CONSTRUCTIONS IN ADDIS ABABA

ሠንጠረዥ ረ. 1 TABLE F. 1

የሕንጻው ዓይነት	1957			1958			TYPE OF CONSTRUCTION
	ብዛት	ዋጋው /በሺህ ብር/	የውለል ስፋት /በካረ ሜትር/	ብዛት	ዋጋው /በሺህ ብር/	የውለል ስፋት /በካረ ሜትር/	
ቪሊያዎች	374	8,711,339	69,082	381	10,654,986	80,862	VILLAS
ፍቅ ቤቶች	42	10,341,825	34,736	58	36,178,764	103,394	MULTI-STORY BUILDINGS
ንገዳ ቤቶች	57	1,134,670	14,146	31	708,000	8,823	COMMERCIAL BUILDINGS
የቢንዲን ጣደያዎች	8	1,864,000	1,902	3	54,000	224	PETROL STATIONS
የአንጻራት ሕንጻዎች	2	45,000	2,897	10	2,107,000	11,052	INDUSTRIAL BUILDINGS
ተምህርት ቤቶች	5	348,230	2,055	1	190,000	1,591	SCHOOLS
አጥርቶች	6	82,000	722	16	807,500	5,142	FENCES
ለጣደጃ	48	1,022,000	8,239	16	1,836,500	1,860	MAINTENANCE
ጋራዎች	1	50,000	50	4	506,000	3,850	GARAGES
ቤተክርስቲያኖች	1	40,000	377	1	50,000	707	CHURCHS
ሌሎች	4	176,000	1,396	-	-	-	OTHERS
ከውረዳ ፈቃድ የተሰጣቸው	697	4,879,000	-	1,451	8,771,344	91,070	WEREDA PERMITS
<b>ጭር</b>	<b>1,245</b>	<b>28,694,064</b>	<b>135,602</b>	<b>1,972</b>	<b>61,864,094</b>	<b>308,575</b>	<b>TOTAL</b>
	NUMBER	COST (E\$ '000)	FLOOR AREA (SQ.M.)	NUMBER	COST (E\$ '000)	FLOOR AREA (SQ.M.)	
	1964/5			1965/6			

ከአዲስ አበባ በተጻፉ ጣደጃ ቤት ከፕላን ዲፎሊዬን የጥናትና አስተዳደር ኮሚሽን ክፍል የተገኘ

Source: Research and Statistics Office, City Planning Department, Municipality of Addis Ababa.



በአዲስ አበባ ከተማ የቤት ሥራ ፈቃድ የተሰጣቸው አዳዲስ ሕንጻዎች ዋጋ የሚያሳይ  
BUILDING PERMITS FOR NEW CONSTRUCTION IN ADDIS ABABA, BY VALUE OF BUILDINGS

ሠንጠረዥ ረ. 2 TABLE F. 2

የዋጋው አመዳሪት /በገሀ ብር/	1957			1958			
	ብዛት	ዋጋው /በልተ ብር/	የወለል ስፋት /በካሬ ሜትር/	ብዛት	ዋጋው /በልተ ብር/	የወለል ስፋት /በካሬ ሜትር/	
<u>ቢላዎች</u>							<u>VILLAS</u>
ከ5 በታች	2	2,500	151	9	29,000	1,074	LESS THAN 5
5 - 10	3	20,000	357	16	95,000	1,295	5 - 10
10 - 15	58	644,000	7,973	42	506,000	6,973	10 - 15
15 - 20	77	1,229,960	11,402	56	903,109	7,677	15 - 20
20 - 30	119	2,645,650	21,057	117	2,689,013	26,041	20 - 30
30 - 40	70	1,980,159	14,805	58	1,766,000	14,060	30 - 40
40 - 50	14	544,750	3,285	27	1,109,000	7,589	40 - 50
50 - 100	30	1,404,320	9,882	51	2,360,964	14,788	50 - 100
100 - 200	-	-	-	2	150,000	493	100 - 200
200 እና ከዚያ በላይ	1	240,000	170	3	1,046,000	882	200 AND OVER
ጭር	374	8,711,339	69,082	381	10,654,986	80,872	TOTAL
<u>ፍቅ ቤቶች</u>							<u>MULTI-STOREY BUILDINGS</u>
ከ5 በታች	-	-	-	-	-	-	LESS THAN 5
5 - 10	1	8,000	72	-	-	-	5 - 10
10 - 15	2	21,500	398	-	-	-	10 - 15
15 - 20	4	63,000	1,414	1	15,000	160	15 - 20
20 - 30	8	183,000	3,595	1	20,000	50	20 - 30
30 - 40	4	135,000	1,236	3	100,000	3,147	30 - 40
40 - 50	1	40,000	227	3	120,000	734	40 - 50
50 - 100	7	462,000	4,055	3	162,000	1,991	50 - 100
100 - 200	2	270,000	2,838	5	718,000	9,673	100 - 200
200 እና ከዚያ በላይ	13	9,087,325	20,901	42	35,043,764	87,639	200 AND OVER
ጭር	42	10,269,825	34,736	58	36,178,764	103,394	TOTAL
<u>የንግድ ቤቶች</u>							<u>COMMERCIAL BUILDINGS</u>
ከ5 በታች	1	300	144	-	-	-	LESS THAN 5
5 - 10	5	31,000	389	-	-	-	5 - 10
10 - 15	15	169,000	2,528	9	110,000	1,167	10 - 15
15 - 20	11	175,000	2,469	9	140,000	2,017	15 - 20
20 - 30	11	233,000	2,884	1	25,000	461	20 - 30
30 - 40	10	320,000	4,684	7	193,000	2,490	30 - 40
40 - 50	1	40,000	129	3	120,000	2,335	40 - 50
50 - 100	2	100,000	821	2	120,000	353	50 - 100
100 - 200	1	106,370	98	-	-	-	100 - 200
200 እና ከዚያ በላይ	-	-	-	-	-	-	200 AND OVER
ጭር	57	1,174,670	14,146	31	708,000	8,823	TOTAL
	NUMBER	COST (IN ETH.\$)	FLOOR AREA (SQM)	NUMBER	COST (IN ETH.\$)	FLOOR AREA (SQM)	VALUE RANGE (E\$' 000)
	1964/5			1965/6			

ከአዲስ አበባ ከተማ ግዛጃ ቤት ከንግድ ኃላፊነት የጥናት ለባታታኮስ ክፍል የተገኘ  
Source: Research and Statistics Office, City Planning Department, Municipality of Addis Ababa.

ክፍል ሰ - ተራገሰፖርትና መገናኛ

ሠገጠረዥ ሰ. 1 እና ሰ. 2: ሰለ አየር ተራገሰፖርት መሠረታዊ መረጃዎችን የሚሰጡ ሲሆን፣ የቀረቡትም መረጃዎች የአዲስ አበባን የአሥራ ስድስት የህንጻዎችና አይርግላን ማረፊያዎች ብቻ የሚመለከቱ ናቸው።

ሠገጠረዥ ሰ. 3: የሊት ዩኤያ አየር መገንዘብ የሥራ ክፍሉን ይገልጻል። መረጃዎች የሀገር ውስጥና የህንጻዎችና አይርግላን በረራዎችን ያጠቃላሉ።

ሠገጠረዥ ሰ. 5: በ1959 ዓ.ም መጀመሪያ በየጠቀሳይ ገዛት የነበረውን መገንዘብ የመገንዘብ ሥራ ንግግራም ያሳያል። የአጠቃላይ ጉዳይ ባለሥልጣን የሚከተለው የሥራ ንግግራም ዘመን እንደሚከተለው ነው።

ሁለተኛው የአጠቃላይ ጉዳይ ንግግራም	ሐምሌ 1949 - ታህሣሥ 1955 ዓ.ም
ሦስተኛው የአጠቃላይ ጉዳይ ንግግራም	ሐምሌ 1956 - ሐምሌ 1960 ዓ.ም
አራተኛው የአጠቃላይ ጉዳይ ንግግራም	መስከረም 1960 - ገንቦት 1965 ዓ.ም

\*\* ወዲ የተመዘገቡት መገንዘቦች\*\* ማለት ከመገንዘብ ባደረጉ ከውጭ ሀገር በደር ወይም ከሕዝብ መጭ ለሥራው የሚያስፈልገው ገንዘብ ተጠቃሚ ሲታወቅ ነው። \*\* ወዲ ያለ ተመዘገብ መገንዘብ\*\* ደገፍ በቋ ገንዘብ ገና ያለ ተዘጋጅላቸው ማለት ነው።

ሠገጠረዥ ሰ. 6 እስከ ሰ. 8: በአዲስ አበባ በተሞላ የመገንዘብ ፈቃድ የተሰጣቸውን ሰዎች በዘጠኝ አንዲሁም የተሸከርካሪ መኪናዎች የአደረገውን አደጋ ያሰረዳሉ።

ሠገጠረዥ ሰ. 9 እስከ ሰ. 11: የፈረንሳይና የሊት ዩኤያ የምድር ባሕር ኮባንያ ብቻ የሥራ ክፍሉን ይገልጻሉ።

በሠገጠረዥ ሰ. 10: የቀረቡትን መገለጫዎች ከውጭ አገር ገንዘብ ሠገጠረዥ ጋር በግብተኛነት አጠቃላይ የገቢና የወዲ ገንዘብ የሚከፈሉት በምድር ባሕር ኮባንያ አግካይ ነት መሆኑን ያሰረዳል።

ሠገጠረዥ ሰ. 11: ለአንዳንድ የተመረጡ የገንዘብ ዕቃዎች የሚከፈሉትን የባሕር ተራገሰፖርት ቋን ያሳያል። የአንዳንድ ዕቃዎች የተራገሰፖርት ቋን እንደ የወራት ይለዩባቸዋል። ገንዘብ የሚሰጣቸው ወራት ከግር እስከ ሰኔ ያሉት ሲሆኑ ገንዘብ የሚያገባቸው ወራት ደገፍ ከታኅሣሥ እስከ ሐምሌ ድረስ ያሉት ናቸው።

ሠገጠረዥ ሰ. 12: በሊት ዩኤያ ወደቦች ሰለሚከፈሉት ሥራዎች መሠረታዊ መረጃዎችን ያሰረዘታል። መረጃዎች የተገኙት ከመገናኛ ሚኒስቴር የባሕር ክፍል ዋና መሥሪያ ቤት ነው።

ሠገጠረዥ ሰ. 13 እና ሰ. 14: የፖስታ የቴሌግራምና የቴሌግራም መገናኛን እስታቲስቲክስ ያሳያሉ።

## SECTION G. TRANSPORT AND COMMUNICATIONS

Tables G.1 and 2 give the basic statistics concerning air transport. These statistics refer to the international traffic at the Addis Ababa and Asmara airports.

Table G.3 refers to the operations of the Ethiopian Airline in both the domestic and international traffic.

Table G.5 give details for each province about the status of roads as of 1966 and the road building programme. The Imperial Highway Authority road programmes cover the following periods.

2nd Highway Programme	June 1957 - December 1963
3rd Highway Programme	July 1964 - July 1967
4th Highway Programme	September 1967 - Mat 1973

Roads are described as "Programmed" as soon as funds for their construction from government budget appropriations, foreign loans, or money collected by people in a locality are available. Roads are listed as "Non-programmed" until sufficient funds for their construction have been appropriated.

Tables G.6 to 8 give data for Addis Ababa only regarding driving licences issued and motor vehicle accidents, respectively.

Tables G.9 to 10 give data about the operations of the Franco-Ethiopian Railway only.

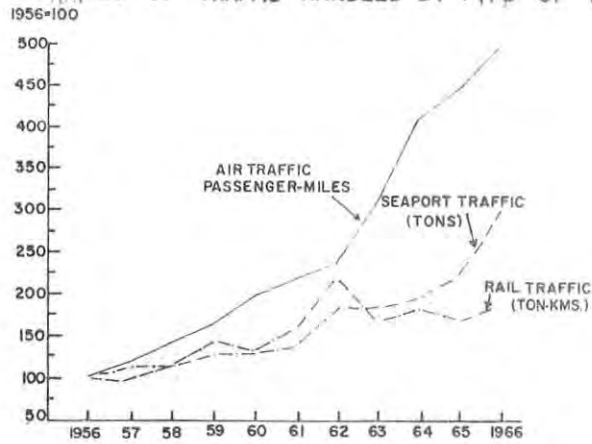
A comparison of the figures given in table 10 with those on external trade will show the importance of the railway to Ethiopia for both imports and exports.

Table G.11 shows the railway freight rates for selected import and export items. On-season rates are in effect from January to June while the off-season rates apply from December to July.

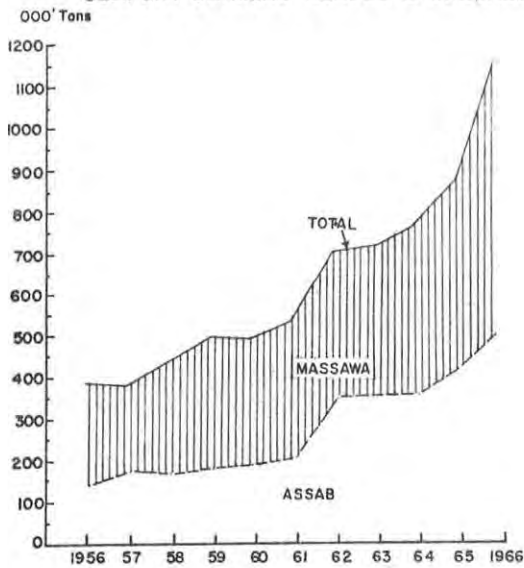
Table G.12 gives the main operating statistics of the Ethiopian ports as obtained from the Marine Head Office, Ministry of Communications.

Tables G.13 and 14 deal with posts, telephone and telegraphic communications.

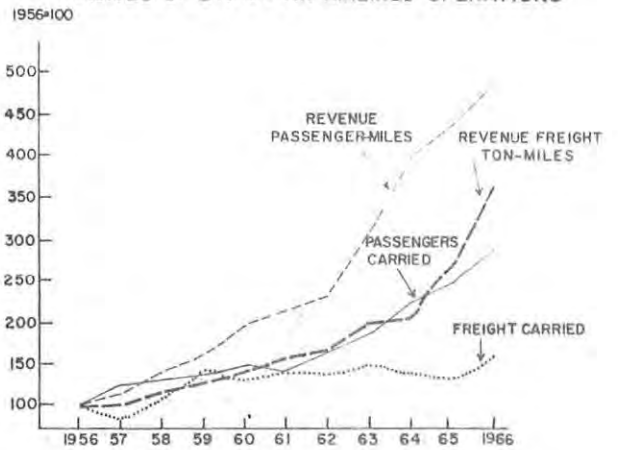
### INDICES OF TRAFFIC HANDLED BY TYPE OF TRANSPORT



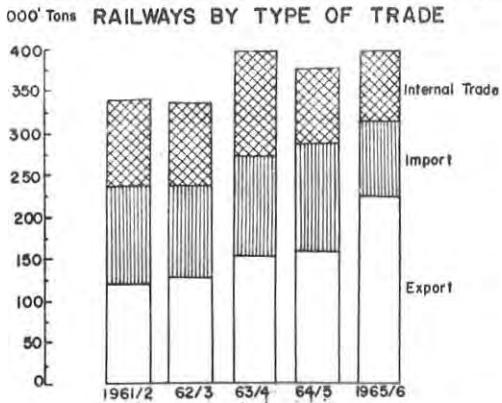
### SEAPORT CARGOES LOADED & UNLOADED



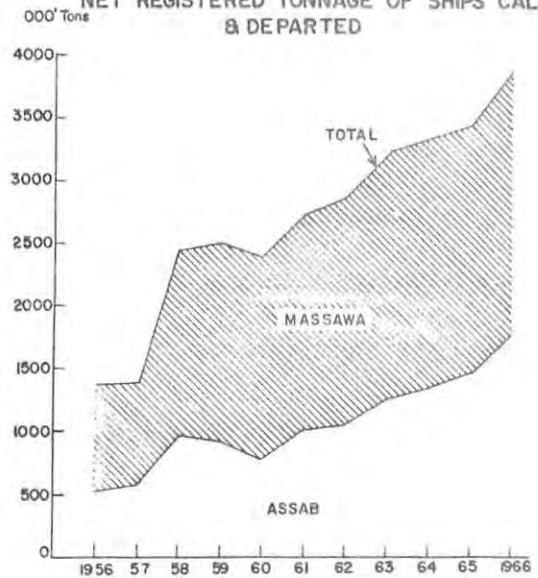
### INDICES OF ETHIOPIAN AIRLINES OPERATIONS



### FREIGHT CARRIED ON FRANCO ETHIOPIAN RAILWAYS BY TYPE OF TRADE



### NET REGISTERED TONNAGE OF SHIPS CALLED & DEPARTED



በአዲስ አበባ ዓለም አቀፍ አስርገላገ ግሬሬያ የተደረገውን የአስርገላገ አገባብ ታሪክ የሚያሳይ  
AIR TRAFFIC AT THE INTERNATIONAL AIR PORT, ADDIS ABABA

ሠገጠረዥ ስ. 1/ሀ/

TABLE G. 1 (a)

ቦታዎች NUMBERS

	የአስርገላገ አገባብ ታሪክ*			የመገንደኛ ቦታዎች			IN OUT TOTAL
	1956/7	1957/8	1958/9	1956/7	1957/8	1958/9	
	የገቡ	4,485	6,584	6,635	23,183	53,210	
የወጡ	4,469	6,581	6,700	21,453	51,448	80,546	OUT
ጠቅላይ	8,954	13,165	13,335	44,636	104,658	152,544	TOTAL
	1964	1965	1966	1964	1965	1966	
	AIRCRAFT MOVEMENTS*			PASSENGERS CARRIED			

ሠገጠረዥ ስ. 1/ለ/

TABLE G. 1 (b)

ወር	1956/7			1957/8			JANUARY FEBRUARY MARCH APRIL MAY JUNE JULY AUGUST SEPTEMBER OCTOBER NOVEMBER DECEMBER TOTAL
	የአስርገላገ አገባብ ታሪክ*						
	ገቢ	ወጪ	ጠቅላይ	ገቢ	ወጪ	ጠቅላይ	
ጥር	261	259	520	503	495	998	JANUARY
የካቲት	250	252	502	474	474	948	FEBRUARY
መጋቢት	291	291	582	523	531	1,054	MARCH
ሚያዝያ	377	373	750	577	570	1,147	APRIL
ገንቦት	413	427	840	591	588	1,179	MAY
ሰኔ	457	472	929	483	496	979	JUNE
ጳጉሜ	414	373	787	478	480	958	JULY
ነሐሴ	404	405	809	523	523	1,046	AUGUST
መስከረም	347	358	705	635	639	1,274	SEPTEMBER
ጥቅምት	389	380	769	594	604	1,198	OCTOBER
ነጥር	466	463	929	563	559	1,122	NOVEMBER
ታህሣሥ	416	416	832	640	622	1,262	DECEMBER
ጠቅላይ	4,485	4,469	8,954	6,584	6,581	13,165	TOTAL
	IN	OUT	TOTAL	IN	OUT	TOTAL	
	1964			1965			MONTH
	AIRCRAFT MOVEMENTS*						

\*የሚከተሉት የገላ አስርገላገ ገጠሞች ለ1958/9 የመከሰቱት ምሥራቅ የአየር መገንደግ አይጠቀሙም::

\*Including military and private aircraft; but excluding Middle East Airlines for 1966.

በአዲስ አበባ ዓለም አቀፍ አይ.ሮ.ፕላን ግራፊያ የተደረገውን የአይ.ሮ.ፕላን አገቀስቻህ የሚያሳይ  
AIR TRAFFIC AT THE INTERNATIONAL AIR PORT, ADDIS ABABA

ሠገጠኛ ስ. 1/ለ / የቀጠለ/

TABLE G. 1 (b) (contd.)

ቦታዎች NUMBERS

ወር	1958/9							ቦታዎች MONTH
	የአይ.ሮ.ፕላኖች አገቀስቻህ*			የውገንደኞች ቦታዎች				
	ገቢ	ወጪ	ጭር	ገቢ	ወጪ	ተራገዘታ	ጭር	
ጥር	657	660	1,317	5,182	4,984	819	10,985	JANUARY
የካቲት	537	562	1,099	4,787	4,263	671	9,721	FEBRUARY
መጋቢት	573	588	1,161	5,035	5,145	759	10,939	MARCH
ግንባር	473	477	950	5,395	5,139	942	11,476	APRIL
ገንቦት	527	534	1,061	6,616	6,830	865	14,311	MAY
ሰኔ	511	511	1,022	5,351	8,093	1,135	14,579	JUNE
ሰኞ	520	516	1,036	6,415	9,324	1,124	16,863	JULY
ነሐሴ	526	523	1,049	6,397	7,192	986	14,575	AUGUST
መስከረም	547	551	1,098	7,620	9,078	838	17,536	SEPTEMBER
ጥቅምት	556	566	1,123	6,487	6,842	751	14,080	OCTOBER
ገዳር	588	597	1,185	6,169	6,562	752	13,483	NOVEMBER
ታህሣሥ	620	615	1,235	6,544	7,094	797	14,435	DECEMBER
ጭር	6,635	6,700	13,335	71,998	80,546	10,439	162,983	TOTAL
	IN	OUT	TOTAL	IN	OUT	TRANSIT	TOTAL	MONTH
	AIRCRAFT MOVEMENTS*			PASSENGERS CARRIED				
	1 9 6 6							

ሠገጠኛ ስ. 1/ለ/

TABLE G. 1 (c)

ቦታ TONS

ወር	1958/9								ቦታ MONTH
	በአይ.ሮ.ፕላን የተጓዙ ዕቃ ቦታዎች				በአይ.ሮ.ፕላን የተላኩ የጌታዎች ቦታዎች				
	ገቢ	ወጪ	ተራገዘታ	ጭር	ገቢ	ወጪ	ተራገዘታ	ጭር	
ጥር	95.4	86.8	11.0	193.3	18.3	7.7	2.3	28.3	JANUARY
የካቲት	90.6	94.5	5.7	190.8	16.6	15.5	0.3	32.4	FEBRUARY
መጋቢት	92.2	124.7	5.5	222.4	19.8	11.1	0.6	31.5	MARCH
ግንባር	105.2	81.1	9.3	195.6	22.0	8.5	2.9	33.4	APRIL
ገንቦት	350.3	240.1	45.5	635.9	58.1	19.6	3.2	80.9	MAY
ሰኔ	134.9	170.0	18.0	323.0	20.3	15.4	4.9	40.6	JUNE
ሰኞ	282.6	235.8	10.6	529.0	21.5	1.4	12.1	35.0	JULY
ነሐሴ	127.5	174.1	10.0	311.6	12.1	15.5	0.9	28.5	AUGUST
መስከረም	131.2	159.8	10.4	301.4	12.3	26.3	2.6	41.2	SEPTEMBER
ጥቅምት	155.6	147.1	12.9	315.6	15.0	11.9	1.3	28.2	OCTOBER
ገዳር	107.9	135.6	13.7	257.2	13.0	12.1	3.4	28.5	NOVEMBER
ታህሣሥ	146.7	176.4	20.5	343.6	26.6	20.4	4.4	51.4	DECEMBER
ጭር	1,820.1	1,826.0	173.1	3,819.4	255.6	165.4	38.9	459.9	TOTAL
	IN	OUT	TRANSIT	TOTAL	IN	OUT	TRANSIT	TOTAL	MONTH
	FREIGHT CARRIED				MAIL CARRIED				
	1 9 6 6								

\*ከመካከለኛው ጸሥራቅ የአየር መገገጃ በስተቀር  
\*Excluding Middle East Airlines.

በመገናኛ ግንባር የሰጠው አገልግሎት ስር የተገኘ

Source: Ministry of Communications, Civil Aviation Administration.

በአሥመራ ዓለገስ 4ኛ ዓለፍ አቶ አይርፕላን ጣረፊያ የተደረገውን የአይርፕላን አገቆስታ የጻፈው  
AIR TRAFFIC AT YOHANNES IV INTERNATIONAL AIRPORT, ASMARA

ሠገጠረዥ ሰ. 2/ሀ TABLE G. 2 (a)

	1954/5	1955/6	1956/7	1957/8	1958/9	
የአይርፕላን አገቆስታ /በቀጥር/						AIRCRAFT MOVEMENTS (NUMBERS)
ገቢ አይርፕላን	6,105	7,160	9,656	11,403	11,008	IN
ወጥ አይርፕላን	6,103	7,248	9,665	11,405	10,992	OUT
ጠቅላይ	12,208	14,408	19,321	22,808	22,000	TOTAL
የወገንደኞች ብዛት /በቀጥር/						PASSENGERS CARRIED (NUMBERS)
ገቢ ወገንደኞች	17,598	20,917	25,234	29,316	35,451	IN
ወጥ ወገንደኞች	17,829	20,753	25,161	29,882	36,151	OUT
ተሰጥቶ	15,697	24,236	24,466	26,806	28,536	IN TRANSIT
ጠቅላይ	51,124	65,906	74,861	86,004	100,138	TOTAL
የዕቃ ጥነት ብዛት /በቶን/						FREIGHT CARRIED (TONS)
የገቢ ዕቃ	1,937	662	1,013	1,085	1,014	IN
የወጥ ዕቃ	20,406	1,164	1,278	1,741	1,924	OUT
ጠቅላይ	22,343	1,826	2,291	2,826	2,938	TOTAL
የፖስታ ብዛት /በቶን/						MAIL CARRIED (TONS)
ገቢ ፖስታ	493	274	188	195	249	IN
ወጥ ፖስታ	204	102	160	174	202	OUT
ጠቅላይ	697	376	348	369	451	TOTAL
	1962	1963	1964	1965	1966	

በአሥመራ ዩኒቨርሲቲ 4ኛ አይርፕላን ግራፊያ የተደረገ የአይርፕላን አገቅስታ  
AIR TRAFFIC AT YOHANNES IV INTERNATIONAL AIRPORT, ASMARA

ሠንጠረዥ ሰ. 2/ለ

TABLE G. 2 (b)

ቦታዎች NUMBERS

1957/8	የአይርፕላን ብዛት			የወገንደኞች ብዛት				1965
	ገቢ	ወጭ	ደምር	ገቢ	ወጭ	ትራንዛት	ደምር	
ጥር	786	792	1,578	2,119	2,052	1,789	5,960	JANUARY
የካቲት	1,050	1,050	2,100	1,821	1,951	1,424	5,196	FEBRUARY
መጋቢት	1,110	1,116	2,226	2,002	2,092	2,093	6,187	MARCH
ግንባር	562	559	1,121	2,493	2,517	2,087	7,097	APRIL
ገንቦት	1,199	1,205	2,404	2,465	2,700	2,047	7,212	MAY
ሰኔ	942	936	1,878	2,263	2,638	2,384	7,285	JUNE
ጃምሌ	1,207	1,203	2,410	3,047	2,718	2,899	8,665	JULY
ነሐሴ	958	952	1,910	2,876	2,711	2,776	8,363	AUGUST
መስከረም	1,211	1,209	2,420	2,794	2,802	2,856	8,452	SEPTEMBER
ጥቅምት	649	654	1,303	2,638	2,762	2,129	7,529	OCTOBER
ኅዳር	1,009	1,002	2,011	2,441	2,466	1,986	6,893	NOVEMBER
ታህሣሥ	720	727	1,447	2,357	2,472	2,336	7,165	DECEMBER
ደምር	11,403	11,405	22,808	29,316	29,882	26,806	86,004	TOTAL
1958/9								1966
ጥር	663	668	1,331	2,669	2,652	1,998	7,319	JANUARY
የካቲት	798	786	1,584	2,379	2,318	1,852	6,549	FEBRUARY
መጋቢት	917	920	1,837	2,795	2,983	2,362	8,140	MARCH
ግንባር	689	705	1,394	2,898	2,981	2,086	7,965	APRIL
ገንቦት	603	591	1,194	2,598	2,592	2,109	7,299	MAY
ሰኔ	1,014	1,006	2,020	2,959	3,386	2,493	8,838	JUNE
ጃምሌ	806	807	1,613	3,352	3,295	3,008	9,655	JULY
ነሐሴ	945	931	1,876	3,055	3,159	2,733	8,947	AUGUST
መስከረም	884	884	1,768	3,765	3,634	2,855	10,254	SEPTEMBER
ጥቅምት	1,325	1,323	2,648	3,106	3,133	2,644	8,883	OCTOBER
ኅዳር	1,138	1,132	2,270	2,865	2,812	2,167	7,844	NOVEMBER
ታህሣሥ	1,226	1,239	2,465	3,010	3,206	2,229	8,445	DECEMBER
ደምር	11,008	10,992	22,000	35,451	36,151	28,536	100,138	TOTAL
	IN	OUT	TOTAL	IN	OUT	IN TRANSIT	TOTAL	
	AIRCRAFT MOVEMENTS			PASSENGERS CARRIED				

ከመገናኛ ግንባር የሰጠ አሸያሪውን አስተዳደር መ/ቤት የተገኘ

Source: Civil Aviation Administration, Ministry of Communications.

በአሥመራ ዩኒቨርሲቲ 4ኛ ዓለም አቀፍ አይርፕላን ማረፊያ የተደረገ የአይርፕላን አገባብ ቃሰ  
AIR TRAFFIC AT YOHANNES IV INTERNATIONAL AIRPORT, ASMARA

ሠንጠረዥ ሰ. 2/ሐ TABLE G. 2 (c)

በ ተ ገ TONS

ዓመት ወሩ	በአይርፕላን የተጓዘ ዕቃ ብዛት			በአይርፕላን የተጓዙ ፖስታ ብዛት			1965 1966 MONTH
	ገቢ	ወጭ	ጭር	ገቢ	ወጭ	ጭር	
<u>1957/8</u>							
ጥር	88.0	192.3	280.3	15.1	7.4	22.5	JANUARY
የካቲት	69.7	138.0	207.7	12.8	14.3	27.1	FEBRUARY
መጋቢት	114.8	156.6	271.4	16.0	12.8	28.8	MARCH
ጳጉሜ	110.6	149.4	260.0	15.7	14.7	30.4	APRIL
ገንቦት	95.4	164.4	259.8	13.8	9.5	23.3	MAY
ሰኔ	87.1	161.2	248.3	17.7	18.2	35.9	JUNE
ጥምረት	93.7	89.4	183.1	15.5	12.7	28.2	JULY
ከምስክር	86.0	43.2	129.2	13.8	11.1	24.9	AUGUST
መስከረም	75.5	130.0	205.5	13.1	10.2	23.3	SEPTEMBER
ጥቅምት	87.9	163.1	251.0	14.3	26.8	41.1	OCTOBER
ኅዳር	91.0	137.2	228.2	15.1	11.0	26.1	NOVEMBER
ገብረኤም	85.0	216.0	301.0	32.9	25.0	57.9	DECEMBER
ጭር	1,084.7	1,740.9	2,825.5	195.8	173.7	369.5	TOTAL
<u>1958/9</u>							
ጥር	88.9	223.6	312.5	16.4	9.6	26.0	JANUARY
የካቲት	63.1	252.8	315.9	13.6	12.8	26.4	FEBRUARY
መጋቢት	67.7	173.8	241.5	19.9	14.3	34.2	MARCH
ጳጉሜ	121.0	198.8	319.8	17.0	12.4	29.4	APRIL
ገንቦት	90.0	180.8	270.8	16.5	7.7	24.2	MAY
ሰኔ	105.1	166.3	271.4	17.7	25.6	43.3	JUNE
ጥምረት	63.2	160.7	223.9	16.3	17.6	33.9	JULY
ከምስክር	61.4	140.2	201.6	25.3	14.4	39.7	AUGUST
መስከረም	63.2	137.6	200.9	19.6	21.5	41.1	SEPTEMBER
ጥቅምት	73.4	118.2	191.6	22.7	12.5	35.2	OCTOBER
ኅዳር	121.8	170.8	292.6	25.4	19.5	44.9	NOVEMBER
ገብረኤም	95.7	0.2	95.9	38.7	34.3	73.0	DECEMBER
ጭር	1,014.5	1,923.9	2,938.4	249.1	202.2	451.3	TOTAL
	IN	OUT	TOTAL	IN	OUT	TOTAL	YEAR
	FREIGHT CARRIED			MAIL CARRIED			MONTH

በመገናኛ ጊዜ ላይ በሰጠው አገልግሎት ላይ አስተዳደር መ/ቤት የተገኘ  
Source: Civil Aviation Administration, Ministry of Communications.

የኢትዮጵያ አየር መገገድ መሥሪያ ቤት የሥራ ክግግር  
ETHIOPIAN AIRLINES OPERATIONS

ሠገጠረዥ ሰ. 3 TABLE G. 3

	1955/6	1956/7	1957/8	1958/9		
የመገገደኞች ብዛት /በቀጥር/					PASSENGERS CARRIED	(NUMBERS)
የአገገርናሽናል	80,709	102,023	111,802	124,615	INTERNATIONAL	
የሀገር ውስጥ	51,640	57,746	65,784	79,652	DOMESTIC	
ጅምር	132,349	159,769	177,586	204,267	TOTAL	
አያገገገጥ ተባብሮ የበረረው ማይል መስከላኛ ገምት					AVERAGE MILES PER PASSENGER	
የአገገርናሽናል	1,165	1,212	1,213	1,199	INTERNATIONAL	
የሀገር ውስጥ	159	157	147	149	DOMESTIC	
መካከላኛ ገምት	773	830	818	790	AVERAGE	
አያገገገጥ ከፋይ መገገደኛ የበረረው ማይል /በሺህ/					REVENUE PASSENGER-MILES	('000)
የአገገርናሽናል	94,026	123,602	135,637	149,454	INTERNATIONAL	
የሀገር ውስጥ	8,218	9,050	9,694	11,851	DOMESTIC	
ጅምር	102,244	132,652	145,331	161,305	TOTAL	
የዕቃ ጭነት /በሎንግ ተን/					FREIGHT CARRIED	(LONG TONS*)
የአገገርናሽናል	3,768	3,462	3,706	4,327	INTERNATIONAL	
የሀገር ውስጥ	3,817	3,514	3,054	3,819	DOMESTIC	
ጅምር	7,585	6,976	6,760	8,146	TOTAL	
ገቢ ዕቃ /በሺህ/ ተን ማይል					REVENUE FREIGHT TON-MILES	('000)
የአገገርናሽናል	2,791	3,059	4,122	5,633	INTERNATIONAL	
የሀገር ውስጥ	489	448	408	486	DOMESTIC	
ጅምር	3,280	3,507	4,530	6,119	TOTAL	
አይርፕላኖች ለጥቅም የበረረት ማይል /በሺህ/	4,597	5,102	5,139	5,566	REVENUE PLANE-MILES	('000)
የተከፈለበት የጭነት መጠን /በመቶ ሲታሰብ/	35	38	41	44	PAYLOAD FACTOR	(%)
የሠራተኞች ብዛት /በቀጥር/	1,562	1,670	1,833	2,032	EMPLOYEES	(NUMBERS)
	1963	1964	1965	1966		

\*ሎንግ ተን 1.016 ሜትሪክ ተን ነው  
\*Long ton equals 1.016 metric tons.

የኢትዮጵያ አየር መንገድ መሥሪያ ቤት የሥራ ክፍፍን  
ETHIOPIAN AIRLINES OPERATIONS

ሠገጠኒዝ ሰ. 3 / የቀጠለ/

TABLE G. 3 (contd.)

በሺህ የአት/ባር ዩ.ዲ.ቲ.

	1955/6	1956/7	1957/8	1958/9	
የሥራ ገቢ					OPERATING REVENUE
ከመንገደኛች	23,706	30,188	32,927	34,885	PASSENGER
ከዕቃ ቁነት	5,981	5,556	5,914	6,372	FREIGHT
ከሌሎች	4,702	6,283	6,581	9,593	OTHERS
ድምር	34,389	42,027	45,422	50,850*	TOTAL
የሥራ ወጭ					OPERATING EXPENSES
በረራ ወጪ**	9,501	9,903	8,906	10,480	FLYING**
ሌሎች	26,118	27,144	32,423	34,389	OTHERS
ድምር	35,619	37,047	41,329	44,869	TOTAL
የየዓመት የተጣራ ትርፍ	(1,230)	***4,980	2,997	3,402	ADJUSTED NET PROFIT
ተገቢ ተገቢ ሀብት	30,640	32,001	33,992	38,355	CURRENT ASSETS
ተገቢ ተገቢ ዕዳ	9,666	9,606	11,819	11,658	CURRENT LIABILITIES
በሥራ ላይ ያለ የተጣራ ካፒታል	20,974	22,395	22,173	26,697	NET WORKING CAPITAL
የካፒታል ወጪ					CAPITAL EXPENDITURES
ለትራንስፖርት መሣሪያዎች / ለአውቶቶኖች	6,082	1,040	31,293	1,263	TRANSPORT EQUIPMENT (AIRCRAFT, VEHICLES, ETC.)
ለተሸከርካሪ መኪናዎችና ለመሳሰሉት/	12,505	2,786	109	725	OTHERS
ድምር	18,587	3,826	31,402	1,988	TOTAL
ልገሊሰተመገን በዋጋው ታሰቦ	230	355	562	562	INVESTMENTS AT COST
የገቢ ሰጪ ተገቢ የየዓመት ጉዳላት ተቀንሶ	50,402	46,640	54,979	46,086	FIXED ASSETS AFTER DEPRECIATION
	1963	1964	1965	1966	

\* የ1958/9 ዓ.ም የሥራ ገቢ ከበሬት ዓመት ከፍ ብሎ የተሰለጠነው \$2,014,000 በመደብ መለዋወጥ የተገኘ  
\* E\$2,014,000.00 which is part of the increase over the 1965 revenue was due to change of classification (Non operating revenue to operating)

\*\* የ1958/9 ዓ.ም የበረራ ወጪ ለመብረሪያ የሚያገለግሉ ዕቃዎች የተከፈለውን የአገልግሎት ሂሳብ ይጨምራል  
\*\* The 1966 figure includes flight equipment insurance which was not classified under flying in previous years.

\*\*\* የተጣራ ኪሳራ  
\*\*\* Net deficit.

ከኢትዮጵያ አየር መንገድ መሥሪያ ቤት የተገኘ  
source: Ethiopian Airlines, Inc.

አሰከ ታህሣሥ 1959 ዓ.ም ይረስ በየጠቅላይ ገዛት የሚገኙትን የባጋና የክረምት መገገዶች ዓይነትና አርዘመት የሚያሳይ  
ALL WEATHER ROADS, BY TYPE OF ROAD AND PROVINCE, AS OF DECEMBER, 1966

ሠገጠረዥ ሰ. 4 TABLE G. 4 በኪሎ ሜትር KILOMETRES

ጠቅላይ ገዛት	አስፋሰት	ቦረት	ጭር	
አሩሲ	-	111	111	ARUSSI
ባሌ	-	101	101	BALE
በጊምድር	15	480	495	BEGHEMDER
አርተራ	570	262	832	ERITREA
ገጭ ገፋ	-	-	-	GEMU GOFFA
ገጃም	-	347	347	GOJAM
ዘረርጌ	55	390	445	HARARGE
አሉባቦር	-	-	-	ILLUBABOR
ክፋ	-	292	292	KEFA
ሸዋ	795	693	1,488	SHOA
ሲዳሞ	25	583	608	SIDAMO
ትገራ	-	511	511	TIGRE
ወለጋ	-	208	208	WOLLEGA
ወሎ	308	525	833	WOLLO
ጭር	1,768	4,503	6,271	TOTAL
	ASPHALT	GRAVEL	TOTAL	PROVINCE

ከአጭራ ገዳና ባለሥልጣን መ/ቤት የተገኘ  
Source: Imperial Highway Authority.

አሰስ ታህሣሥ 1959 ዓ.ም ደረሰ የመገገዱ ሥራ አቋም ሁኔታን በየጠቅላይ ገዛት ለይቶ የሚያሳይ  
STATUS OF NATIONAL NETWORK OF ROADS BY PROVINCE AS OF DECEMBER 1966

ሠገጠረዥ ቦ. 5 TABLE G. 5 በኪሎሜትር IN KILOMETERS

ጠቅላይ ገዛት	ተሠር ተገድ ያለ ቅ መገገዶች			በመሠራት ላይ ያሉ መገገዶች			PROVINCE
	1ኛ ደረጃ	2ኛ ደረጃ	አገናኝ	1ኛ ደረጃ	2ኛ ደረጃ	አገናኝ	
አሩሲ	111	-	-	-	-	-	ARUSSI
ባሌ	101	10	-	-	60	-	BALE
በጊምድር	469	-	-	-	-	-	BEGHEMDER
ኦርትራ	890	-	-	-	-	-	ERITREA
ገጫ ገፋ	-	-	-	-	-	-	GEMU GOFFA
ገጃም	360	-	-	-	-	-	GOJAM
ዘረር	365	67	-	-	-	-	HARARGE
ኢሉባቦር	-	-	-	-	-	-	ILLUBABOR
ክፋ	182	65	-	-	45	-	KEFA
ሸዋ	1,252	256	-	58	20	230	SHOA
ሲዳሞ	368	230	-	-	10	-	SIDAMO
ተገረ	335	285	-	-	-	50	TIGRE
ወለጋ	205	-	-	-	-	-	WOLLEGA
ወሎ	720	-	-	-	-	-	WOLLO
ድምር	5,358	913	-	58	135	280	TOTAL
	PRIMARY	SECONDARY	FEEDER	PRIMARY	SECONDARY	FEEDER	
	COMPLETED AND UNDER MAINTENANCE			UNDER CONSTRUCTION			

ጠቅላይ ገዛት	በአራተኛው የአጭራ ጉዳይ ፓሮግራም			ግንባታ ያለ ተገድ ያለ ቅ መገገዶች			PROVINCE
	1ኛ ደረጃ	2ኛ ደረጃ	አገናኝ	1ኛ ደረጃ	2ኛ ደረጃ	አገናኝ	
አሩሲ	120	-	-	-	-	432	ARUSSI
ባሌ	80	15	-	225	670	450	BALE
በጊምድር	391	-	-	-	300	980	BEGHEMDER
ኦርትራ	-	-	-	-	811	820	ERITREA
ገጫ ገፋ	-	60	-	-	465	587	GEMU GOFFA
ገጃም	-	-	150	-	415	395	GOJAM
ዘረር	255	72	80	990	800	345	HARARGE
ኢሉባቦር	113	-	150	235	250	-	ILLUBABOR
ክፋ	138	-	120	-	70	480	KEFA
ሸዋ	125	111	140	-	-	465	SHOA
ሲዳሞ	120	269	190	600	-	190	SIDAMO
ተገረ	-	-	120	-	-	140	TIGRE
ወለጋ	172	-	-	270	570	210	WOLLEGA
ወሎ	-	230	80	-	-	585	WOLLO
ድምር	1,514	757	1,030	2,320	4,351	6,079	TOTAL
	PRIMARY	SECONDARY	FEEDER	PRIMARY	SECONDARY	FEEDER	
	4th HIGHWAY PROGRAMME			NON-PROGRAMMED			

ከአጭራ ጉዳይ ባለሥልጣን ጋር/ባት የተገኘ  
Source: Imperial Highway Authority.

የተሽከርካሪያቸን ባዘት በየዓይነታቸው፣ በየባህሪት ነትና በየተመዘገበት ከተማ ለይተ የሚያሳይ  
MOTOR-VEHICLE REGISTRATION, BY TYPE OF VEHICLE, OWNERSHIP, AND REGISTRATION CENTRE

ሠገጠረዥ ሰ. 6/ሀ TABLE G. 6 (a) በቀየር NUMBERS

የተሽከርካሪው ዓይነት	1955	1956	1957	
አውቲሞቢላቸ	13,958	21,408	24,554	PASSENGER CARS
አውቲሞቶቸ	946	1,559	1,698	BUSES
ፒካፕሶቸ	1,824	1,498	1,437	PICK-UPS
ካሚዮቸ	2,438	2,135	2,288	TRUCKS
ካሚዮቸ ከነተሳባቢያቸ	648	1,029	1,661	TRUCKS WITH TRAILERS
ጥተር ቢስኮላቸ	698	967	1,333	MOTORCYCLES
ጁ ምር	20,512	28,596	32,971	TOTAL
	1962/3	1963/4	1964/5	TYPE OF VEHICLE

ሠገጠረዥ ሰ. 6/ለ TABLE G. 6 (b)

ባህሪት ነት	1955	1956	1957	
የቤት	10,007	16,873	21,754	PRIVATE
የገንደ	5,221	6,556	6,476	COMMERCIAL
የመንግሥት *	5,284	5,167	4,741	GOVERNMENT*
ጁ ምር	20,512	28,596	32,971	TOTAL
	1962/3	1963/4	1964/5	OWNERSHIP

ሠገጠረዥ ሰ. 6/ለ TABLE G. 6 (c)

የተመዘገበት ከተማ	1956				1957				REGISTRATION CENTER
	የቤት	የገንደ	የመንግሥት *	ጁ ምር	የቤት	የገንደ	የመንግሥት *	ጁ ምር	
አዲስ አበባ	11,312	3,226	3,322	17,860	13,475	4,275	3,580	21,330	ADDIS ABABA
አሰላ	3	16	6	25	7	31	15	53	ASELA
አሥመራ	4,618	2,242	1,568	8,428	7,394	885	639	8,918	ASMARA
ደብረ ጫር ቀስ	6	25	19	50	5	33	10	48	DEBRE MARKOS
ደቦ	60	161	10	231	50	107	52	209	DESSE
ጉንደር	33	133	24	190	47	106	35	188	GONDAR
ጌራ	39	24	12	75	43	81	32	156	GORE
ሰረር	652	350	164	1,166	567	527	256	1,350	HARAR
ጅማ	73	160	21	254	70	163	40	273	JIMA
ነቀጥቲ	7	34	2	43	11	22	21	54	LEKEMT
መቀለ	22	90	8	120	26	91	30	147	MEKELE
ዩርጋ ዓለጾ	48	95	11	154	59	155	31	245	YIRGALEM
	PRIVATE	COMMER-CIAL	GOVERN-MENT*	TOTAL	PRIVATE	COMMER-CIAL	GOVERN-MENT*	TOTAL	
	1963/4				1964/5				

\* የዲፕሎማቲክ ተሽከርካሪያቸ ይጨምራል  
\*Including diplomatic.

ከሊት ዩኒየትድ ገንዘብ ነገሥት መንግሥት የሰጠው ጉዳይ ባለሥልጣን መሥሪያ ቤት የተገኘ  
Source: Imperial Highway Authority.

አዲስ አበባ ላይ የተሰጠውን የግንደ ፈቃድ ዓይነትና ደረጃ የሚያሳይ\*  
DRIVING LICENCES ISSUED IN ADDIS ABABA, BY TYPE OF LICENCE AND LICENSEE\*

ሠንጠረዥ ሰ. 7/ሀ TABLE G. 7 (a)

የግንደ ፈቃድ ዓይነት	1955	1956	1957	1958	
1ኛ ደረጃ /ለቤተ ግብር ያቸ/	1,202	1,571	1,534	1,510	FIRST CLASS (PRIVATE CARS)
2ኛ ደረጃ /በቤተ ግብር ለሚሰሩ ሰራተኞች/	258	362	440	387	SECOND CLASS (PETROL-ENGINE TRUCKS)
3ኛ ደረጃ /በግብር ለሚሰሩ ሰራተኞች/	115	190	172	123	THIRD CLASS (DIESEL ENGINE TRUCKS)
ለግንደ ብስክሌት	12	14	6	12	MOTORCYCLES
ለአርባ ግብር ያቸ	...	24	-	3	TRACTORS
ጠቅላይ	...	2,161	2,152	2,035	TOTAL
	1962/3	1963/4	1964/5	1965/6	TYPE OF LICENCE

ሠንጠረዥ ሰ. 7/ለ/ TABLE G. 7 (b)

ግንደ ፈቃድ የተሰጣቸው	1955	1956	1957	1958	
አገር ወጭ ያደገው	1,436	1,938	1,978	1,828	ETHIOPIAN
የውጭ አገር ወጭ	167	223	174	207	FOREIGN
ጠቅላይ	1,603	2,161	2,152	2,035	TOTAL
	1962/3	1963/4	1964/5	1965/6	LICENSEE

\* ዓመት በግንደ ሰኔ 30 ቀን  
\* Year ending 7 July.

ጠቅላይ ግንደ ተጠቃሚ  
Source: Ministry of Communications.

በአዳሰ አበባ ከተማ ተሽከርካሪ መኪናዎች የደረሱት አደጋ  
MOTOR-VEHICLE ACCIDENTS IN ADDIS ABABA

ሠንጠረዥ ሰ. 8 TABLE G. 8

	1955	1956	1957	1958	
<u>ጠቅላላ አደጋ</u>	1,149	1,274	1,262	1,561	<u>TOTAL ACCIDENTS</u>
ከባድ / የዋተና የከባድ መቀበል/ ቀላል/ገብረተና ቀላል መቀበል/	689	755	748	907	HEAVY ACCIDENT
	460	519	514	654	LIGHT ACCIDENT
<u>የደረሰው ጠቅላላ የወት አደጋ</u>	85	73	97	88	<u>TOTAL DEATH ACCIDENT</u>
<u>የወተት ሰዎች ብዛት</u>					<u>NUMBER OF DEATHS</u>
ወገዶች	87	64	85	64	MEN
ሴቶች	13	9	13	6	WOMEN
ወገዶች ልጆች*	7	5	17	17	BOYS*
ሴቶች ልጆች*	2	2	4	7	GIRLS*
ጭር	109	80	119	94	TOTAL
<u>የተገኙ ሰዎች ብዛት</u>					<u>NUMBER OF PEOPLE INJURED</u>
ወገዶች	582	475	605	604	MEN
ሴቶች	114	145	120	120	WOMEN
ወገዶች ልጆች*	140	108	125	123	BOYS*
ሴቶች ልጆች*	35	43	43	47	GIRLS*
ጭር	871	771	893	894	TOTAL
	1962/3	1963/4	1964/5	1965/6	

\*ከ16 ዓመት በታች የሆኑ  
\*Under 16 years of age.

ከአዳሰ አበባ የፖሊስ ሠራዊት ጠቅላይ ጽሕፈት ቤት የተገኘ  
Source: Police Headquarters, Addis Ababa.

የፈረንሳይና ኢትዮጵያ የምድር ባቦር ኮንገድ የገንዘብ ወጪና ገቢ •  
FINANCIAL OPERATIONS OF THE FRANCO-ETHIOPIAN RAILWAY\*

ሠንጠረዥ ስ. 9      TABLE G. 9      በሺህ የኢት/ባር      E\$'000

	1956	1957	1958	
<u>ገቢ</u>				<u>REVENUE</u>
ከመገንጠያዎች	1,536	1,633	1,703	PASSENGER
ከዕቃ ጥነት	13,516	12,573	13,822	FREIGHT
ከሌሎች ተራፊክ ገቢ	182	467	486	OTHER TRAFFIC REVENUE
ልዩ ልዩ ገቢዎች	146	156	154	MISCELLANEOUS
ጠቅላላ ገቢ	15,380	14,829	16,165	TOTAL REVENUE
<u>ወጪ</u>				<u>EXPENDITURE</u>
ለሠራተኞች	8,377	7,732	7,987	PERSONNEL
ለዕቃዎችና ሌሎች ነገሮች	3,479	3,696	3,641	MATERIAL AND OTHER
ጠቅላላ የሠራ ግብዓት	11,856	11,428	11,628	TOTAL OPERATING EXPENSES
ለመሣሪያዎች ግደባና ለሠራ መጠበቅ ድጋግ	3,694	3,358	4,394	PROVISION FOR WORKS AND RENEWAL OF EQUIPMENT
ጠቅላላ ወጪ	15,550	14,786	16,022	TOTAL EXPENDITURE
	1963/4	1964/5	1965/6	

\*የዓመት ወጪ ሰኔ 30  
\*Year ending 7 July.

ነፈረንሳይና ኢትዮጵያ የምድር ባቦር ኮንገድ ወ/ቤት የተገኘ  
Source: Franco-Ethiopian Railway.

የፈረንሳይና የኢትዮጵያ የምዳር ባሕር የሥራ ከገጠን  
OPERATIONS OF THE FRANCO-ETHIOPIAN RAILWAY

ሠንጠረዥ ሰ. 10 TABLE G. 10

ዓመት ምህረት*	1956	1957	1958		
የሰጠው ስርዓት /በኪሎ ሜትር/	781	781	781	LENGTH OF TRACK	(KMS)
የባሕር ተሽከርካሪዎች ብዛት /በ ቁጥር/				ROLLING STOCK	(NUMBERS)
በአገራችን ጋይሳ የሚሄዱ	13	13	10	STEAM LOCOMOTIVES AND LOCOTRACTORS	
በዲዛል ኤሌክትሪክ ጋይሳ የሚሄዱ	21	22	23	DIESEL-ELECTRIC LOCOMOTIVES	
የውገንደኞች ፈርጉ ብዛት	59	65	62	PASSENGER CARS	
የዕቃ ማጓዝ ፈርጉ ብዛት	729	717	720	FREIGHT CARS	
ሊቶሪን	3	3	2	AUTORAILS	
የሠራተኞች ብዛት /በ ቁጥር/				EMPLOYEES	(NUMBERS)
ኢትዮጵያዊ	1,943	1,832	1,878	ETHIOPIAN	
የውጭ አገር ተወላጅ	132	120	106	FOREIGN	
ጠቅላይ	2,075	1,952	1,984	TOTAL	
የዓመት የሠራተኞች ደመወዝና አበላ /በሺህ የሊ/ባ/	8,376	7,732	7,987	ANNUAL WAGES AND SALARIES	(E\$'000)
የባሕር ገቢ በተጓዥነት ኪሎ ሜትር /በሺህ/	744	708	784	REVENUE TRAIN-KILOMETERS	('000)
ወገንደኞች ብዛት /በሺህ/				PASSENGERS CARRIED	('000)
በ1ኛና በ2ኛ ዓዕረገ	39	35	35	1st AND 2nd CLASS	
በ3ኛ ዓዕረገ	414	418	427	3rd CLASS	
ጠቅላይ	453	453	462	TOTAL	
ወገንደኞች የተጓዙ ኪሎሜትር /በሚሊዮን/	67.0	75.0	79.0	PASSENGER-KILOMETERS	(MILLION)
አያንዳንዱ ወገንደኛ የተጓዘው መስመር ኪሎሜትር	149.0	164.8	172.1	AVERAGE KMS PER PASSENGER	
የጭነት ዕቃ ብዛት /በሺህ ቶን/				FREIGHT CARRIED	('000 TONS)
ገቢ ዕቃ	149.4	155.2	215.4	IMPORTS	
ወጪ ዕቃ	122.3	129.1	93.4	EXPORTS	
በአገር ውስጥ የተሰላሰበ	125.9	90.9	88.2	INTERNAL TRAFFIC	
የገንዘብ ትራፊክ /በሚሊዮን ቶን ኪሎ ሜትር/	218.0	201.9	226.4	COMMERCIAL TRAFFIC TON-KILOMETERS	(MILLION)
አያንዳንዱ ቶን ለገንዘብ በመሰላሰብ የተደረገው ገዢ መስመር ወጪት /በኪሎ ሜትር/	548	538	570	AVERAGE KMS PER TON OF COMMERCIAL TRAFFIC	
	1963/4	1964/5	1965/6	YEAR*	

\* የዓመት መጨረሻ ሰኔ 30

\*Year ending 7 July.

ሰፈረንሳይና ኢትዮጵያ የምዳር ባሕር ከገገን ወ/ቤት የተገኘ  
Source: Franco-Ethiopian Railway.

ሰለ ባቡር ትራንስፖርት  
RAILWAYS

በፈረንሳይና ሊትዌንያ የምድር ባቡር የተጓዙትን የገንዘብ ዕቃዎች በዚህና ዓይነት የሚያሳይ።  
FREIGHT CARRIED ON THE FRANCO-ETHIOPIAN RAILWAY, BY TYPE OF COMMODITY\*

ሠንጠረዥ ተ. 10/ሀ/ TABLE G. 10(a)

ብተን TONS

	1956	1957	1958	
<u>ገቢ ገንዘብ</u>				<u>IMPORTS</u>
0. ምግብና የቆዳ ከብተት	11,628.0	2,638.2	55,306.7	0. FOOD AND LIVE ANIMALS
1. መጠጦችና ትምባህ	2,319.4	1,490.7	1,389.5	1. BEVERAGES AND TOBACCO
2. ያልተሰናፉ ዕቃዎች ከነጻጻፍ በስተቀር	16,602.6	18,280.9	14,125.0	2. CRUDE MATERIALS, EXCEPT FUELS
3. ነጻጾች ግለሰብ ቀባተኛና ተሳሳቢ ነገሮች	64,518.0	20,311.1	42,525.2	3. FUELS, LUBRICANTS AND RELATED MATERIALS
4. ኪሚካሎች	6,409.3	4,094.0	11,795.5	4. CHEMICALS
5. በፋብሪካ የተሠሩ ዕቃዎች	1,700.9	32,717.8	39,068.7	5. MANUFACTURED GOODS
6. የመኪናዎችና የትራንስፖርት መሣሪያዎች	8,189.2	6,544.7	14,071.6	6. MACHINERY AND TRANSPORT EQUIPMENT
7. ሌሎች ዕቃዎች	3,587.3	116.7	8,493.2	7. MISCELLANEOUS ARTICLES
8. ሌሎች ዕቃዎች በሌላ ጠቅላላ ያልተሰጡት	-	25,560.3	28,612.8	8. GOODS, N.E.S.
ገቢ ገንዘብ ጠቅላላ ድምር	114,954.7	111,754.4	215,388.2	TOTAL IMPORTS
<u>ወጪ ገንዘብ</u>				<u>EXPORTS</u>
0. ምግብና የቆዳ ከብተት	74,987.3	81,588.8	78,799.8	0. FOOD AND LIVE ANIMALS
1. መጠጦችና ትምባህ	3,199.6	7,212.2	2,228.0	1. BEVERAGES AND TOBACCO
2. ያልተሰናፉ ዕቃዎች ከነጻጻፍ በስተቀር	36,384.4	4,468.1	9,490.7	2. CRUDE MATERIALS, EXCEPT FUELS
3. ነጻጾች ግለሰብ ቀባተኛና ተሳሳቢ ነገሮች	20.4	9.7	122.2	3. FUELS, LUBRICANTS AND RELATED MATERIALS
4. ኪሚካሎች	526.2	24.0	5.5	4. CHEMICALS
5. በፋብሪካ የተሠሩ ዕቃዎች	3.7	872.3	742.3	5. MANUFACTURED GOODS
6. የመኪናዎችና የትራንስፖርት መሣሪያዎች	32.3	237.1	797.5	6. MACHINERY AND TRANSPORT EQUIPMENT
7. ሌሎች ዕቃዎች	353.6	1.8	578.3	7. MISCELLANEOUS ARTICLES
8. ሌሎች ዕቃዎች በሌላ ጠቅላላ ያልተሰጡት	-	113.3	586.5	8. GOODS, N.E.S.
ወጪ ገንዘብ ጠቅላላ ድምር	115,507.5	94,527.3	93,350.8	TOTAL EXPORTS
<u>የአገር ጠቅላላ ገንዘብ</u>				<u>INTERNAL TRADE</u>
0. ምግብና የቆዳ ከብተት	59,337.9	39,951.9	43,878.7	0. FOOD AND LIVE ANIMALS
1. መጠጦችና ትምባህ	4,467.1	1,390.5	4,059.2	1. BEVERAGES AND TOBACCO
2. ያልተሰናፉ ዕቃዎች ከነጻጻፍ በስተቀር	38,092.6	3,391.7	3,725.2	2. CRUDE MATERIALS, EXCEPT FUELS
3. ነጻጾች ግለሰብ ቀባተኛና ተሳሳቢ ነገሮች	1,204.4	318.7	677.1	3. FUELS, LUBRICANTS AND RELATED MATERIALS
4. ኪሚካሎች	174.3	746.9	610.3	4. CHEMICALS
5. በፋብሪካ የተሠሩ ዕቃዎች	651.3	22,864.8	27,443.3	5. MANUFACTURED GOODS
6. የመኪናዎችና የትራንስፖርት መሣሪያዎች	2,559.2	1,766.8	2,478.4	6. MACHINERY AND TRANSPORT EQUIPMENT
7. ሌሎች ዕቃዎች	4,144.7	58.6	3,210.9	7. MISCELLANEOUS ARTICLES
8. ሌሎች ዕቃዎች በሌላ ጠቅላላ ያልተሰጡት	-	1,653.7	2,146.1	8. GOODS, N.E.S.
ጠቅላላ የአገር ጠቅላላ ገንዘብ ድምር	110,631.5	72,145.6	88,229.2	TOTAL INTERNAL TRADE
	1963/4	1964/5	1965/6	

\*የዓመት መጨረሻ ሰኔ 30

\*Year ending 7 July

በፈረንሳይና ሊትዌንያ የምድር ባቡር ከገንዘብ መ/ቤት የተገኘ  
Source: Franco-Ethiopian Railway.

የፈረንሳይና ስት ዩኒየት የምድር ባሕር ከባንያ የሰገናገዳ የገቢ ገንዘብ ዕቃዎች ተራገሰገርት ተፈፍ  
FREIGHT RATES ON THE FRANCO-ETHIOPIAN RAILWAY FOR SELECTED IMPORT GOODS

ሠገጠረዥ ቦ. 11/ሀ/ TABLE G. 11 (a) ላገዳ ተገ በሰተ/ባር ዩቶ ቦር ተን

የዕቃው ስም	1955	1956	1957	1958	
<u>ከደቡብ ስድስት አካባቢ</u>					<u>DJIBOUTI - ADDIS ABABA:</u>
<u>ለሕንፃ መሥሪያ የሚያገለግሉ መሣሪያዎችና ዕቃዎች</u>					<u>BUILDING MATERIALS AND SUPPLIES</u>
የቤት መሥሪያ ዕቃዎች	61.70	61.70	61.70	61.70	BUILDING MATERIALS
ሲሚንት	41.70*	41.70*	40.70*	40.70*	CEMENT
የቤት ከላገ ቁር ቁር	40.00	40.00	40.00	40.00	CORRUGATED IRON SHEETS
<u>ምግብ</u>					<u>FOOD</u>
ፍሬፍሬዎችና ለተከለ ተቸ	50.70	50.70	48.70	48.70	FRESH FRUITS AND VEGETABLES
ረዥም	43.70*	61.70*	58.70*	58.70*	RICE
ጨው	35.00	35.00	25.00	25.00	SALT
ሰከር	51.70*	51.70*	51.70*	51.70*	SUGAR
<u>ተሽከርካሪ መኪናዎች ነጻዶና መሣሪያዎች</u>					<u>MOTOR-VEHICLES, FUEL AND EQUIPMENT</u>
ተሽከርካሪ መኪናዎች	80.70	80.70	80.70	80.70	MOTOR-VEHICLES
ቢንዚን	93.70	93.70	67.00	55.00	BENZINE
ግለሰለሽ ዘይት	80.70	80.70	80.70	80.70	LUBRICATING OILS
የውስጥ ላስቲክስ የውጭ ጉዳ	70.00	70.00	70.00	70.00	TYRES AND TUBES
<u>ጨርቃ ጨርቃ</u>					<u>TEXTILES</u>
ጥጥ ጥረ	40.70	40.70	40.70	40.70	COTTON, RAW
ደርና ግገ	66.70	66.70	66.70	66.70	COTTON YARN
<u>ከደቡብ ስድስት ደረ ገዳ</u>					<u>DJIBOUTI - DIRE DAWA:</u>
<u>ለሕንፃ መሥሪያ የሚያገለግሉ መሣሪያዎችና ዕቃዎች</u>					<u>BUILDING MATERIALS AND SUPPLIES</u>
የቤት መሥሪያ ዕቃዎች	25.45	25.45	25.45	25.45	BUILDING MATERIALS
ሲሚንት	21.50*	21.50*	20.70*	20.70*	CEMENT
የቤት ከላገ ቁር ቁር	25.45	25.45	24.25	24.25	CORRUGATED IRON SHEETS
<u>ምግብ</u>					<u>FOOD</u>
ፍሬፍሬዎችና ለተከለ ተቸ	21.00	21.00	20.30	20.30	FRESH FRUITS AND VEGETABLES
ረዥም	25.45*	25.45*	24.25*	24.25*	RICE
ጨው	25.45	25.45	25.00	25.00	SALT
ሰከር	31.00*	31.00*	29.40*	29.40*	SUGAR
<u>ተሽከርካሪ መኪናዎች ነጻዶና መሣሪያዎች</u>					<u>MOTOR-VEHICLES, FUEL AND EQUIPMENT</u>
ተሽከርካሪ መኪናዎች	32.95	32.95	32.95	32.95	MOTOR VEHICLES
ቢንዚን	38.10	38.10	38.00	38.00	BENZINE
ግለሰለሽ ዘይት	32.95	32.95	32.95	32.95	LUBRICATING OILS
የውስጥ ላስቲክስ የውጭ ጉዳ	41.25	41.25	41.25	41.25	TYRES AND TUBES
<u>ጨርቃ ጨርቃ</u>					<u>TEXTILES</u>
ጥጥ ጥረ	17.15	17.15	17.15	17.15	COTTON, RAW
ደርና ግገ	29.40	29.40	29.40	29.40	COTTON YARN
	1962/3	1963/4	1964/5	1965/6	COMMODITY

\*ላገዳ ፈርጌ ሙሉ ሆኖ ት  
\*For full-wagon.

ከፈረንሳይና ስት ዩኒየት የምድር ባሕር ከባንያ መ/ቤት የተገኘ  
Source: Franco-Ethiopian Railway.

የፈረንሳይና የኢትዮጵያ የምድር ባቡር ኮባንያ የአገላገል ወጭ ዕቃዎች የትራንስፖርት ታሪፍ  
FREIGHT RATES ON THE FRANCO-ETHIOPIAN RAILWAY FOR SELECTED EXPORT GOODS

ሠገጠረዥ ሰ. 11/ለ/

TABLE G. 11 (b)

የኢት/ብር በተገ E\$ PER TON

የዕቃው ጻይ ነት	1955		1956		1957		1958		COMMODITY
	ገንዶ		ገንዶ		ገንዶ		ገንዶ		
	በግብ ዘበት ገዛ	በግዳ በዘበት ገዛ	በግብ ዘበት ገዛ	በግዳ በዘበት ገዛ	በግብ ዘበት ገዛ	በግዳ በዘበት ገዛ	በግብ ዘበት ገዛ	በግዳ በዘበት ገዛ	
<u>ADDIS ABABA - DJIBOUTI:</u>									
ሰም	30.00	25.00	30.00	...	30.00	30.00	30.00	30.00	BEESWAX
የቆም ከበተቸ /በግተር ባረ/	31.35	16.70	16.70	...	16.70	16.70	16.70	16.70	CATTLE, LIVE (PER M <sup>2</sup> )
አሀሰ	25.00	...	25.30	20.00	25.00	22.50	22.50	17.50	CEREALS
ጫት	182.70	...	182.70	...	...	...	...	...	CHAT
ቡና	30.35	25.00	30.35	25.00	30.00	22.50	25.00	22.50	COFFEE
ፋፎት	45.00	43.00	45.00	...	...	...	...	...	FLOUR
ፍሬፍሬዎችና አትክላት	81.05	78.70	78.70	...	52.70	52.70	52.70	52.70	FRESH FRUITS AND VEGETABLES
የጻፍ ሊቆ	35.00	44.00	40.00	44.00	45.00	45.00	45.00	45.00	HIDES AND SKINS
የቀባት አሀሎች ጭቆ	25.00	20.00	20.00	...	25.00	22.50	22.50	17.50	OIL CAKE
የጻፍ ሊቆ	35.00	25.00	25.00	20.00	27.50	22.50	22.50	17.50	OIL SEEDS AND PULSES
<u>DIRE DAWA - DJIBOUTI:</u>									
ሰም	38.22	27.40	27.40	...	27.40	27.40	27.40	27.40	BEESWAX
የቆም ከበተቸ /በግተር ባረ/	13.07*	7.65*	7.65*	...	7.65*	7.65*	7.65*	7.65*	CATTLE, LIVE (PER M <sup>2</sup> )
የጻፍ	34.55	37.70	37.70	...	37.70	37.70	37.70	37.70	CATTLE HIDES
አሀሰ	18.40	18.30	18.30	...	18.30	18.30	18.30	18.30	CEREALS
ጫት	74.90	73.90	73.90	...	48.80	48.80	48.80	48.80	CHAT
ቡና	40.00	38.10	38.10	...	38.10	38.10	38.10	38.10	COFFEE
ፋፎት	20.50	20.70	20.70	...	20.70	20.70	20.70	20.70	FLOUR
ፍሬፍሬዎችና አትክላት	33.90	32.15	32.15	...	22.70	22.70	22.70	22.70	FRESH FRUITS AND VEGETABLES
የፍ የሰና የበገ ሊቆ	38.25	41.25	41.25	...	41.25	41.25	41.25	41.25	GOAT AND SHEEP SKINS
የቀባት አሀሎች ጭቆ	17.31	17.70	17.70	...	17.70	17.70	17.70	17.70	OIL CAKE
የቀባት አሀሎች	20.25	21.90	21.90	...	21.90	21.90	21.90	21.90	OIL SEEDS
ጥሬጥሬ	21.00	22.70	22.70	...	22.70	22.70	22.70	22.70	PULSES
	ON-	OFF-	ON-	OFF-	ON-	OFF-	ON-	OFF-	
	SEASON		SEASON		SEASON		SEASON		
	1962/3		1963/4		1964/5		1965/6		

\*በወር ዘቀተኛው 100 ባረ ግተር  
\*For a monthly minimum of 100 M<sup>2</sup>.

ከፈረንሳይና ኢትዮጵያ የምድር ባቡር ኮባንያ ጭ/ቤት የተገኘ  
Source: Franco-Ethiopian Railway.

የወደቦች እስተከራ ተኮሮ ጣጠቃላይ  
PORT OPERATIONS

ሠገጠረዥ ሰ. 12 TABLE G. 12

	1955/6	1956/7	1957/8	1958/9	
<u>አሰባ</u>					<u>ASSAB</u>
የመርከቦች ብዛት	558	558	567	671	NUMBER OF SHIPS
የተመዘገበ የተጣራ የዕቃ ቁጥር	1,256,405	1,331,160	1,484,163	1,786,711	NET REGISTERED TONNAGE
ጠቅላላ ተገቢ	...	2,329,193	2,600,882	3,024,181	GROSS TONS
ከመርከቦች የተራገፈ ቁጥር	112,637	169,955	220,366	266,818	CARGO UNLOADED
በመርከቦች የተጣሳ	222,928	164,145	170,276	219,158	CARGO LOADED
የመገንዘብ ብዛት					PASSENGERS
ገቢ	...	233	376	235	IN
ወጪ	...	406	377	228	OUT
<u>ምፅዋ</u>					<u>MASSAWA</u>
የመርከቦች ብዛት	748	798	781	858	NUMBER OF SHIPS
የተመዘገበ የተጣራ የዕቃ ቁጥር	1,863,682	1,869,006	1,900,833	1,866,439	NET REGISTERED TONNAGE
ጠቅላላ ተገቢ	...	3,233,865	3,281,927	3,213,051	GROSS TONS
ከመርከቦች የተራገፈ ቁጥር	187,072	224,359	272,560	275,676	CARGO UNLOADED
በመርከቦች የተጣሳ	170,730	182,309	180,625	184,625	CARGO LOADED
የመገንዘብ ብዛት					PASSENGERS
ገቢ	...	2,507	978	3,019	IN
ወጪ	...	2,774	3,736	4,270	OUT
	1963	1964	1965	1966	

ከመገንዘብ ጣዕና ቢሮ የባሕር ክፍለ ዋና መሥሪያ ቤት የተገኘ  
Source: Marine Head Office, Ministry of Communications.

የፖስታ አስተሳሰብ ሐሳብ\*  
POSTAL STATISTICS\*

ሠገጠኒዥ ሰ. 13 TABLE G. 13

	1955	1956	1957	1958	
<u>የደብዳቤዎች ብዛት</u>					<u>LETTERS</u>
የሀገር ውስጥ	906,500	1,477,911	1,605,424	1,704,000	DOMESTIC
የውጭ አገር					INTERNATIONAL:
ገቢ	2,142,400	1,802,934	2,000,000	2,200,000	IN
ወጪ	1,205,300	1,077,900	1,525,765	1,600,900	OUT
የደብዳቤዎች ድምር	4,254,200	4,358,745	5,131,189	5,504,900	TOTAL LETTERS
<u>የጥቅሎች ብዛት</u>					<u>PARCELS</u>
የሀገር ውስጥ	500	540	560	620	DOMESTIC
የውጭ ሀገር					INTERNATIONAL:
ገቢ	33,539	34,009	37,208	39,200	IN
ወጪ	1,437	1,154	2,045	2,510	OUT
የጥቅሎች ድምር	35,476	35,703	39,813	42,330	TOTAL PARCELS
	1962/3	1963/4	1964/5	1965/6	

\*ዓመት ከጳጉሙ 1 እስከ ሰኔ 30 ዓ.ም.  
\*Year ending 7 July.

ከፖስታ ተላገሬዩና ተላፍጎ ጃኒስ ቲሮ የተገኘ  
Source: Ministry of Posts, Telegraph and Telephone.

የቴሌኮሙኒኬሽን ቦርድ የሥራ ክገጠን  
OPERATION OF THE TELECOMMUNICATIONS BOARD

ሠገጠኒዥ ሸ. 14 TABLE G. 14

	1955/6	1956/7	1957/8	1958/9	
የቴሌፎኖች ብዛት	18,865	21,404	24,791	26,811	NUMBER OF TELEPHONES
አዲስ አበባ	11,989	13,898	15,977	18,067	ADDIS ABABA
አሥመራ	3,484	3,522	4,192	4,540	ASMARA
ቦሌሎች ሥፍራዎች	3,392	3,984	4,622	4,204	OTHER LOCALITIES
የቴሌግራም ጥራት ብዛት /በሺህ/	28,157	31,753.0	33,904.0	39,410.1	NUMBER OF CALLS ('000)
የከተማ ውስጥ ጥራት	27,038.0	30,392.0	32,166.1	37,161.1	LOCAL
አዲስ አበባ	17,768.0	20,562.7	23,411.5	24,878.9	ADDIS ABABA
አሥመራ	...	3,898.2	5,335.2	7,274.0	ASMARA
ሌሎች ሥፍራዎች	9,270.0	5,931.1	3,419.4	5,008.2	OTHER LOCALITIES
የሀገር ውስጥ ጥራት	1,091.6	1,328.0	1,704.1	2,216.0	INTERURBAN
አዲስ አበባ	251.9	298.5	567.5	397.2	ADDIS ABABA
አሥመራ	175.0	213.9	653.8	327.3	ASMARA
ሌሎች ሥፍራዎች	664.7	815.6	482.8	1,491.5	OTHER LOCALITIES
የኋላ ተርፍ ሽፍል ወደ ውጭ የተደረገ ጥራት	27.5	33.0	33.8	33.0	INTERNATIONAL(OUTGOING)
አዲስ አበባ	6.2	7.7	9.7	12.5	ADDIS ABABA
አሥመራ	3.0	4.1	6.2	4.0	ASMARA
ቦሌሎች ሥፍራዎች	18.3	21.2	17.9	16.5	OTHER LOCALITIES
የተላላፊ ቴሌግራሞች ብዛት /በሺህ/	332.2	366.0	336.8	271.5	NUMBER OF TELEGRAMS ('000)
የሀገር ውስጥ	161.8	188.0	164.0	129.0	DOMESTIC
ኋላ ተርፍ ሽፍል/ወደ ውጭ የተላላፊ /	170.4	178.0	172.8	142.5	INTERNATIONAL(OUTGOING)
አዲስ አበባ	129.2	134.8	128.4	90.6	ADDIS ABABA
አሥመራ	30.5	32.9	36.1	36.1	ASMARA
ሌሎች ሥፍራዎች	10.7	10.3	8.3	15.8	OTHER LOCALITIES
የሠራተኞች ብዛት	2,232	2,425	2,660	2,807	NUMBER OF EMPLOYEES
ኢትዮጵያውያን	2,212	2,404	2,647	2,796	ETHIOPIAN
የውጭ ሀገር ተወላጆች	20	21	13	11	FOREIGN
ከአገልግሎት የተገኘ ገቢ /በሺህ የሊት/ብር/	8,121	9,935	11,720	13,400*	SERVICE REVENUE (E\$'000)
የካፒታል ወጭ /በሺህ የሊት/ብር/	3,620	6,106	8,844	8,500*	CAPITAL EXPENDITURE (E\$'000)
	1963	1964	1965	1966	

\* ያልተረጋገጠ  
\*Preliminary.

ከኢትዮጵያ ገ. ነ. ጠገገሥት የቴሌኮሙኒኬሽን ቦርድ የተገኘ  
Source: Imperial Board of Telecommunications.

ክፍል ሸ - የውጭ አገር ገንዘብ

በገንዘብ ነገሥተ መንግሥት ገዛት ውስጥ በሚገኙት የጎረቤት ጠቅላይ ጠቅላይና ጠቅላይ ጠቅላይ ለይሮግላን ጣረፊያዎች እና ፖስታ ቤቶች በኩል የሚገቡትና የሚወጡት የገንዘብ ዕቃዎች በአስታደስ ቴክኖ ውስጥ ተወላክተዋል።

ከመስከረም 1 ቀን 1954 ዓ.ም ጀምሮ የኢትዮጵያ ገንዘብ ዕቃዎች አወጣጥ የሌላ ተርጓሚና ሌላ የገንዘብ ዕቃዎችን አከፋፈለ አገዳክተሰ ተደርጎአል። ጠቅላላ ገንዘብ በ10 ዋና ዋና ክፍሎች ሲወጡ ይገኛሉ። ከነዚህም ክፍሎች አንደኛው በ177 ክፍሎች ክፍሎች ተከፍለው በውስጣቸው 1000 የሚሆኑ ዕቃዎች ተወዳኝዋል። በዚህ መጽሐፍ ውስጥ ዋና ዋና ዕቃዎችን መደብቻ በመከተል የ500 ዕቃዎች አስታደስ ቴክኖ ተርጉሟል።

ገቢ ገንዘብ: ገቢ ገንዘብ ግለሰብ ከውጭ አገር በቀጥታ ወጥቶ ለገንዘብ የዋለ ወይም አገር ውስጥ ከገቡ በኋላ በመጋዘን ውስጥ የተከፈለ የገንዘብ ዕቃ ነው። ይህም አንደኛው የሚወጡትን ሽቀጦች ይጨምራል።

ገቢ ተቀው ተወላክተው የሚወጡ ዕቃዎች ግለሰብ: ለውጭ ሲደረገባቸው በገቡበት አካሄድ ተወላክተው የሚወጡት የገንዘብ ዕቃዎች ናቸው።

ውጭ ዕቃዎች: ይህም የኢትዮጵያን ወጭ ዕቃዎች የሚያመለክት ሲሆን፣ ተገቢነትና ታዳሮቅ ተወላክተው የሚወጡትን ገቢ ዕቃዎች ይጨምራል።

የዕቃዎች ዓይነት:

በገንዘብ አስታደስ ቴክኖ ውስጥ የተወላከቱት፡

- 1/ የመንግሥት የሆኑትና ያልሆኑት የገንዘብ ዕቃዎች፣
- 2/ በብድር ወይም በዕርገታ ገንዘብ የተገዘተ ዕቃዎች፣
- 3/ በኩሌ ፖስታ የገቡት ሽቀጦችና፣
- 4/ በመርከብ ላይ በጭነት ያሉ ዕቃዎች ናቸው።

በገንዘብ አስታደስ ቴክኖ ውስጥ ያልተወላከቱት፡

- 1/ ወርቅ፣
- 2/ ለአጭር ጊዜ የገቡ ዕቃዎች፣
- 3/ የመንገደኞች የገሰ ጋዘና፣
- 4/ የኢንሎዎ ቴክኖ የየገሰሰ መላክተኞች የገቢ ዕቃዎች ናቸው።

ቀረጥ ስለሚከፈልበት ዕቃ ዋጋ: በገቢ ዕቃ ዕቃው የሌላውን ገንዘብ የመርከቡን ዋጋ አስከ ኢትዮጵያ ወደብ እና ጎረቤት ጠቅላይ ጠቅላይ ድረስ ያለውን ሲጨምር ለጭነት ገን ሊጸና የሚችለው በሌላው ላይ ላይ ሲገለጽ ብቻ ነው። ስለዚህ በባህር ወይ ኢትዮጵያ ለሚገቡ ዕቃዎች ከጭነት አስከ ኢትዮጵያ ጠረፍ ድረስ የተረገዘቱት የሌላውን ገንዘብ የሚሰጡ ዋጋ ቀረጥ የሚከፈልበት ዕቃ ዋጋ ውስጥ አይገቡም።

በውጭ ዕቃ: እስከ ኢትዮጵያ ወደብ የጥምረት ጣቢያዎች ድረስ ያለው የዕቃ ዋጋ ሲሆን በጅቡቲ በኩል ለሚላኩ ዕቃዎች ገን እስከ ባቡር ጣቢያ ድረስ ያለውን ዋጋ ብቻ ስለሆነ የዕቃ መወጣት ዋጋ እንገራ ገሰና እንዲሁም ከባቡር ጣቢያው እስከ ወደቡ ድረስ ያለውን ግና ቸውገም ወጭ እይወምርም።

ገቢ ዕቃዎች የመጠቀስ አገር: ዕቃው የተዘጋጀበት ወይም የተሠራበት አገር ግለት ነው። አስመጫው ከ ገቢው ጻክሊራሲዩን ጋር የባለፋብሪካውን ፋክቲ ግብረብ ይገደዳል።

ዕቃው የተላከበት አገር: ከመዘገብ ለመረጃት በተቻለ መጠን ዕቃው በመወረብ የሚደርስበት ወይም አቶ ጣቢ ነው። ስለዚህ የጥምረት መሥሪያ ቤት ወደ ጅቡቲ እደገ በሚላኩት የውጭ ገንዘብ ዕቃዎች ላይ ለዩ ጥንቃቄ ያደርጋል።

ሠገጠረዥ ሸ. 6: ይህ ሠገጠረዥ የቀረበው ወደ ውጭ አገር የተላከውን የኢትዮጵያ ቡና በየተላከበት አገር ያሳያል። እንዲሁም በኢንተርናሽናል የቡና ስምምነት ውሳኔ መሠረት በከፊት ውስጥና ከከፊት ውጭ በሆኑት አገሮች ላይ ተያይዞ ያሳያል። የቡናው እስተፋፋይነት ጊዜ ከመቆላላት የገንዘብ እስተፋፋይነት ማስተካከል ለግብርና ጋር የተለያየ በመሆኑ እይወምርም። ገን በሀገሪቱ የውጭ ገንዘብ ውስጥ ቡና ከፍተኛውን ቦታ ይዞ የ ሚገኝ በመሆኑ ስለቡና ተወግዶ ዝርዝር መገለጫ ለግብርና ነው።

ሠገጠረዥ ሸ. 7: በሠገጠረዥ የቀረበት የገንዘብ ዕቃዎች ለምን ጥቅም እንደሚውሉ በሚያሳይ መደብ ያዘ ጋጂው የጥምረት ዋና መሥሪያ ቤት የእስተፋፋይነት ክፍል ነው።

ሠገጠረዥ ሸ. 8/ሀ እና 8/ለ: ኢትዮጵያ ከሌሎች አገሮች ጋር ያደረገውን የገንዘብ ዋጋ በአሁን ገራት ለመቆላላት ያሳያል።

ሠገጠረዥ ሸ. 9/ሀ እና 9/ለ: ለገቢና ለውጭ ገንዘብ ዕቃዎች የተፈቀደውን የውጭ አገር ጥንቃቄ ያሳያል።

SECTION H - EXTERNAL TRADE

The trade statistics refer to all customs ports, stations, airports, and post offices in the Empire.

The Ethiopian Commodity Trade Classification (ECTC), based on the standard International Trade Classification (revised), was introduced as from the 11th September 1961. The classification consists of ten sections. The sections are further sub-divided into 177 divisions and, within these, nearly 1,000 items are specified. In this Abstract only the major classification of items - some 500 - are shown.

IMPORTS: Goods entered at the time of importation for consumption or warehousing into Ethiopia, including goods which are subsequently re-exported or re-directed.

RE-EXPORTS: Imported goods subsequently re-exported without change of form or re-exported as ships' or aircraft's stores.

EXPORTS: Ethiopian products, including imports which are exported after being transformed, improved or repaired.

COVERAGE:

Included are:

All Government and non-Government transactions,  
goods financed by grants and loans,  
postal trade,  
bunkers' and ships' stores.

Excluded are:

Gold,  
temporary imports,  
personal effects of passengers, and  
goods imported by Diplomatic and Consular Missions.

VALUATION: Imports - c.i.f. Ethiopian ports and customs stations, but c.i.f. Djibouti values are accepted if so shown on the declaration. Thus transit charges, and insurance and freight charges for railway carriage between Djibouti and the border of Ethiopia are not included in values of imports using this route.

Exports - f.o.b. Ethiopian ports and customs stations, but goods dispatched through Djibouti are valued at f.o.b. the Ethiopian customs station of clearance on the Franco-Ethiopian Railway and hence exclude freight, insurance, and other charges from the loading station to the border.

COUNTRY: Origin - The importers are obliged to submit manufacturers' invoices with import declarations. Generally the country of origin is then the country in which goods were grown or produced.

Destination - The country of final destination to the extent identifiable from records. Special care in this matter is given by the customs authorities to exports consigned to Djibouti and Aden.

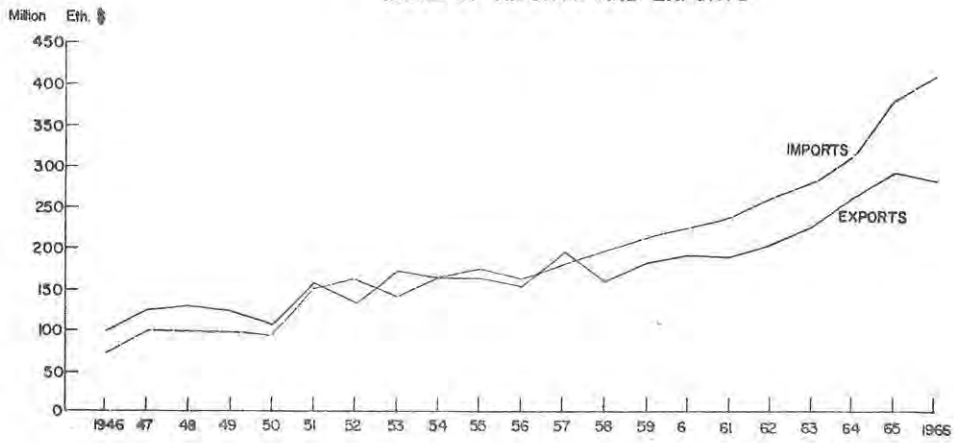
Table H.6. gives coffee exports by country of destination showing exports to quota countries and non-quota countries as defined in the International Coffee Agreement. It should be noted that the year of reporting for this table is not comparable with that of the trade statistics generally, but the additional detailed information has been included because of the importance of coffee in the total export trade of Ethiopia.

Table H. 7. The end-use classification is that prepared by the Statistics Department of the Customs Head Office.

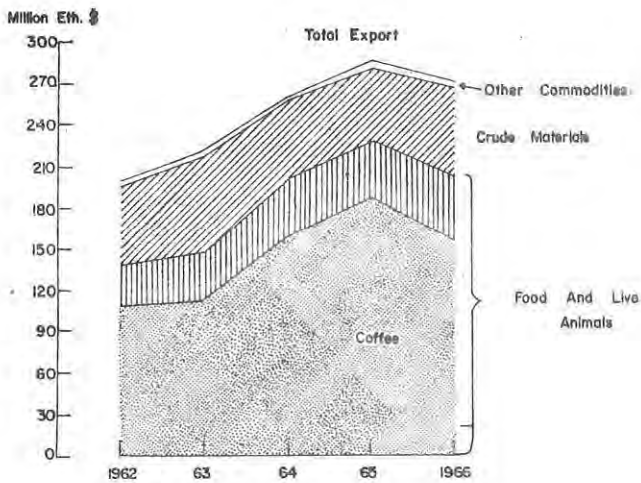
Table H. 8 (a) and (b) give total values of trade with different countries of the world grouped by continents.

Table H. 9 (a) and (b) set out the exchange control permits utilised for imports and exports.

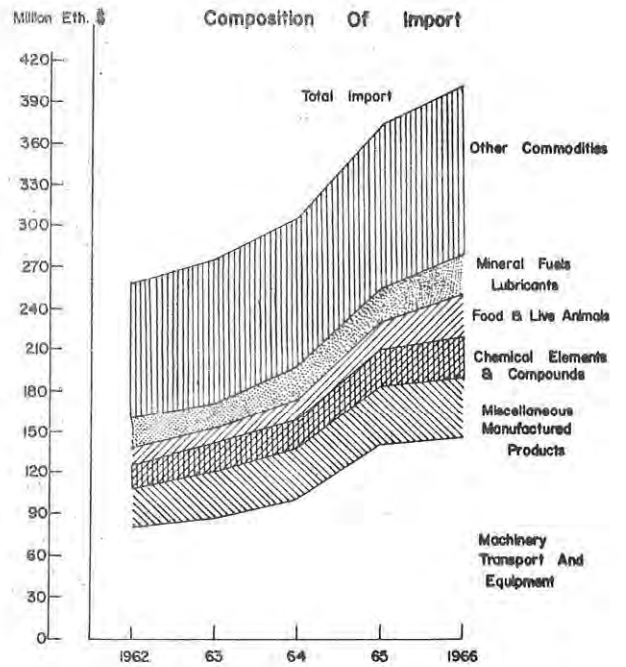
## VALUE OF IMPORTS AND EXPORTS



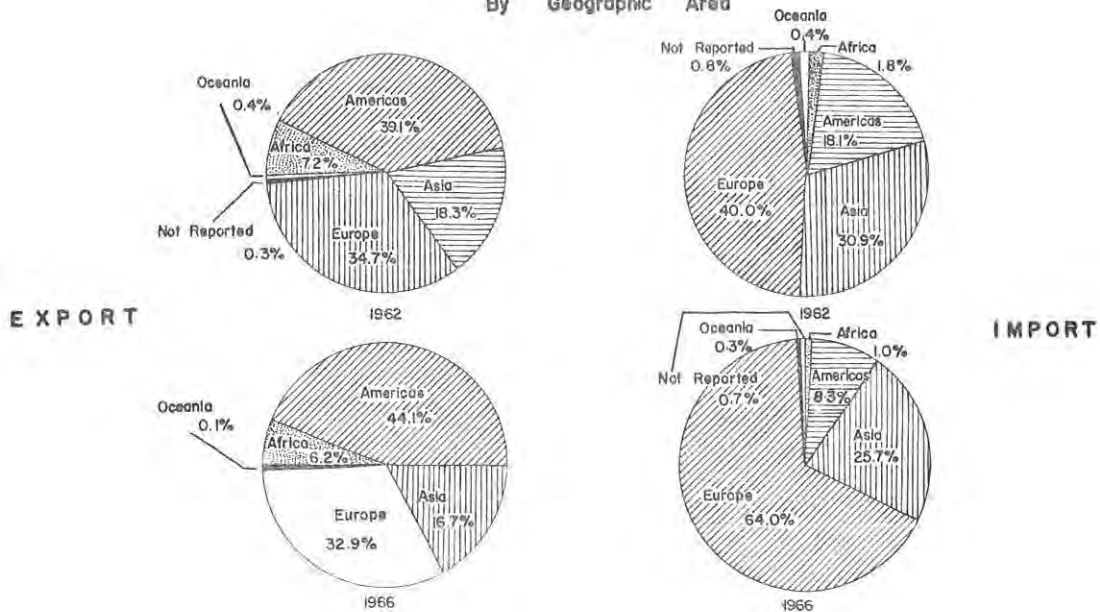
### Composition Of Export



### Composition Of Import



### Percentage Distribution Of Trade By Geographic Area





የገቢና የጤጥ ገንደ ዕቃዎች የገበያ ስራ ስራ ዕቃዎች አመጣጥ ለይተ የሚያሳይ  
VALUE OF IMPORTS AND EXPORTS, CLASSIFIED BY COMMODITY GROUP SECTION

ሠገጠረዥ ቨ. 2/ሀ

TABLE H. 2 (a)

ባሽህ የአት/ባር ዩቶ '000

የዕቃው ዓይነት	የ ገ ቢ ገ ገ ደ				COMMODITY GROUP SECTION
	1955/6	1956/7	1957/8	1958/9	
ጾገብና የቆዳ ከብቶች 0	11,009	13,964	19,923	30,857	0 FOOD AND LIVE ANIMALS
ጫጫቶና ትጾባህ 1	3,821	3,792	4,906	5,097	1 BEVERAGES AND TOBACCO
ለጾገብ የጫይህኑ ያልተሰናቀ ዕቃዎች ከነጻደ በስተቀር 2	14,052	17,075	18,113	20,639	2 CRUDE MATERIALS, INEDIBLE, EXCEPT FUELS
ከጫዕዳን የጤጥ ነጻደቶች ጫሰሰላሽ ዘይቶችና ጥራት ያላቸው ነገሮች 3	19,296	23,871	23,912	27,144	3 MINERAL FUELS, LUBRICANTS AND RELATED MATERIALS
የአገራዊ የአትክልቶች ዘይቶች 4	619	654	661	1,021	4 ANIMAL AND VEGETABLE OILS AND FATS
ኪሚካሎችና ከኪሚካል የተሠሩ 5	20,996	23,020	27,117	31,932	5 CHEMICAL ELEMENTS AND COMPOUNDS
በየገባ የተዘጋጀ የተዘጋጀው በፋብሪካ የተሠሩ ዕቃዎች 6	81,916	85,159	95,027	94,701	6 MANUFACTURED GOODS, CLASSIFIED CHIEFLY BY MATERIAL
ጫኪና ምሽት የተራገቡት ጫሳፊዎች 7	87,428	99,680	140,512	146,321	7 MACHINERY AND TRANSPORT EQUIPMENT
ለጻ ለጻ የፋብሪካ ሥራዎች 8	33,813	37,420	42,732	42,267	8 MISCELLANEOUS MANUFACTURED ARTICLES
በየገባ የተዘጋጀ ተለይተው ያልተሰጡ ለከተ ዕቃዎች 9	3,194	2,996	2,768	4,339	9 COMMODITIES NOT CLASSIFIED ACCORDING TO KIND
ጭር	276,143	307,633	375,671	404,318	TOTAL
	1963	1964	1965	1966	COMMODITY GROUP SECTION
	I M P O R T S				

ሠገጠረዥ ቨ. 2/ለ

TABLE H. 2 (b)

የዕቃው ዓይነት	የ ጤ ጥ ገ ገ ደ				COMMODITY GROUP SECTION
	1955/6	1956/7	1957/8	1958/9	
ጾገብና የቆዳ ከብቶች 0	148,140	200,113	227,170	203,150	0 FOOD AND LIVE ANIMALS
ጫጫቶና ትጾባህ 1	775	198	5	132	1 BEVERAGES AND TOBACCO
ለጾገብ የጫይህኑ ያልተሰናቀ ዕቃዎች ከነጻደ በስተቀር 2	68,477	57,022	53,756	63,874	2 CRUDE MATERIALS, INEDIBLE, EXCEPT FUELS
ከጫዕዳን የጤጥ ነጻደቶች ጫሰሰላሽ ዘይቶችና ጥራት ያላቸው ነገሮች 3	-	-	-	-	3 MINERAL FUELS, LUBRICANTS AND RELATED MATERIALS
የአገራዊ የአትክልቶች ዘይቶች 4	1,334	1,104	1,439	1,345	4 ANIMAL AND VEGETABLE OILS AND FATS
ኪሚካሎችና ከኪሚካል የተሠሩ 5	23	99	43	38	5 CHEMICAL ELEMENTS AND COMPOUNDS
በየገባ የተዘጋጀ የተዘጋጀው በፋብሪካ የተሠሩ ዕቃዎች 6	410	344	235	185	6 MANUFACTURED GOODS, CLASSIFIED CHIEFLY BY MATERIAL
ጫኪና ምሽት የተራገቡት ጫሳፊዎች 7	8	3	-	5	7 MACHINERY AND TRANSPORT EQUIPMENT
ለጻ ለጻ የፋብሪካ ሥራዎች 8	55	60	57	102	8 MISCELLANEOUS MANUFACTURED ARTICLES
በየገባ የተዘጋጀ ተለይተው ያልተሰጡ ለከተ ዕቃዎች 9	232	210	338	273	9 COMMODITIES NOT CLASSIFIED ACCORDING TO KIND
ጭር	219,455	259,152	283,044	269,104	TOTAL
	1963	1964	1965	1966	COMMODITY GROUP SECTION
	E X P O R T S				

ከገንዘብ ጫኒት የጭረቶች ጥናት ጫሳፊ ስራ የተገኘ  
Source: Customs Head Office, Ministry of Finance.

ወደ ስር የገቡ ዕቃዎች ብዛትና ዋጋ በተወሰኑ ዕቃዎች የተወሰነ  
QUANTITY AND VALUE OF IMPORTS, BY COMMODITY GROUP

ሠገጠረዥ ስ. 3 TABLE H. 3

የኮድ ቁጥር	የዕቃው ግዴት	1956/7		1957/8		1958/9		CODE NO.	COMMODITY
		ብዛት/ባህሌ/	ዋጋ/ባሊት. ብር	ብዛት/ባህሌ/	ዋጋ/ባሊት. ብር	ብዛት/ባህሌ/	ዋጋ/ባሊት. ብር		
ከፍላጊ ዕቃዎችና የጭነት ክፍተት								SECTION O FOOD AND LIVE ANIMALS	
001	የጭነት ክፍተት	5,207	7,425	1,000	5,435	6,469	48,666	001	LIVE ANIMALS
011	ሥጋ-ትኩስ ወይም በቦረቦ የተዘጋጀ	...	30,725	3,138	8,745	32,202	23,153	011	MEAT, FRESH OR FROZEN
012	ሥጋ-የደረቀቀ በጨው ወይም በጨስ የተዘጋጀ	11,424	29,847	11,185	31,834	20,478	56,128	012	MEAT, DRIED, SALTED OR SMOKED
013	ሌሎች ሥጋ የተሠሩ ዕቃዎች	62,021	126,973	33,834	57,041	72,744	161,772	013	MEAT AND MEAT PREPARATIONS, n.e.s.
022	ጠቅና ክሬም	624,294	766,657	1,125,687	1,443,902	787,559	1,166,283	022	MILK AND CREAM
023	ቅቤ	882,804	804,945	1,994,358	1,956,112	2,253,736	2,161,807	023	BUTTER
024	አይብ	112,488	281,713	107,281	277,736	110,022	306,667	024	CHEESE
025	አገባላት	28	54	-	-	-	-	025	EGGS
031	ዓሣ-ትኩስ ወይም በቀለሉ የተዘጋጀ	40,390	66,555	25,104	55,934	33,015	91,708	031	FISH, FRESH OR SIMPLY PRESERVED
032	ዓሣ-በቁር ቁር የተገባ	382,847	449,011	213,318	352,402	277,946	442,922	032	CANNED FISH
041	ባንጻ ያለ ተፈጻሚ ገርዶ	-	-	6,577,938	1,319,423	8,262,431	2,099,729	041	WHEAT (INCLUDING SPELT) AND MESLIN, UNMILLED
042	ረዥ	1,660,641	802,819	1,607,831	604,331	7,632,851	1,833,091	042	RICE
043	ገብስ	-	-	-	-	360	1,545	043	BARLEY
044	ባህሌ	10,112	5,922	6,000	1,740	3,827,940	306,827	044	MAIZE
045	ሌላ ጥሬ ስህል ያለ ተፈጻሚ	1,222,196	160,389	1,941,458	412,558	1,927,742	431,594	045	CEREALS, UNMILLED, n.e.s.
046	የባንጻ ጥሬ ገርዶ	6,526,176	1,507,361	13,889,825	2,390,165	28,601,087	5,771,243	046	MEAL AND FLOUR OF WHEAT OR OF MESLIN
047	የሌላ ስህል ጥሬ ነጥብ ጥሬ	...	78,182	284,900	75,186	1,202,551	299,529	047	MEAL AND FLOUR OF OTHER CEREALS
048	ከስህልና ከስህል ጥሬ ነጥብ የተዘጋጁ ዕቃዎችና ከፍላጊ ዕቃዎች ከአትክልት የተዘጋጀ ለግዳ	1,542,845	938,903	2,705,961	1,413,225	3,602,061	2,002,217	048	CEREAL PREPARATIONS AND PREPARATIONS OF FLOUR, STARCH OF FRUITS AND VEGETABLES, AND STARCH
051	ትኩስ ፍረና ትኩስ ወይም የደረቀ ነጥብ	1,332,924	457,295	1,672,272	610,997	1,024,654	554,625	051	FRUIT, FRESH, AND NUTS, FRESH OR DRIED
052	የደረቀ ፍረ ፍረዎች	1,366,787	550,976	908,073	514,671	2,144,587	869,450	052	DRIED FRUITS
053	ፍረ በጥሩ የተያዘና ከፍላጊ የተዘጋጁ	695,371	580,727	525,392	477,057	1,043,614	857,596	053	FRUIT, PRESERVED, AND FRUIT PREPARATIONS
		QTY (KGS) VALUE (E\$)		QTY (KGS) VALUE (E\$)		QTY (KGS) VALUE (E\$)			
		1964		1965		1966			

101

ወይ ለገር የገቡ ዕቃዎች ብዛትና ዋጋ በተወሰነው ዕቃዎች የተደበ  
 QUANTITY AND VALUE OF IMPORTS, BY COMMODITY GROUP

ሠገጠረዥ ሸ. 3 / የቀጠለ/

TABLE H. 3 (contd.)

የቦድ ቁጥር	የዕቃው ስም	1956/7		1957/8		1958/9		CODE NO.	COMMODITY
		ብዛት/በኪሎ/	ዋጋ/በሊት. ብር	ብዛት/በኪሎ/	ዋጋ/በሊት. ብር	ብዛት/በኪሎ/	ዋጋ/በሊት. ብር		
<u>ከፍል ዕ ቃገብና የቆዳ ከባቶች</u>									
054	ትኩስ፣ የቀዘቀዘ ወይም በቀላል ዘዴ በደሀና የተዘጋጁ አትክልቶች	192,317	332,412	999,355	623,721	557,793	612,332	054	VEGETABLES, FRESH, FROZEN OR SIMPLY PRESERVED
055	አትክልቶች በሌላ ስያሜ ያልተሰጡት	...	32,673	47,175	49,944	140,682	46,098	055	VEGETABLES, n.e.s
061	ስኳርና ጭንቀት	32,531	30,911	4,059,610	756,218	18,277,352	3,414,747	061	SUGAR AND HONEY
062	ከስኳር የተዘጋጁ ጭንቀቶች	1,077,592	932,943	5,095,430	1,883,047	1,276,489	1,600,439	062	SUGAR CONFECTIONERY
071	ቡና	17,903	54,831	13,552	16,114	6,674	30,523	071	COFFEE
072	ካካዎ	13,114	24,242	3,631	6,806	9,729	30,197	072	COCOA
073	ቸኩሊትና ከካካዎ ጋር የተዘጋጁ ጭንቀቶችን የሚይዘው	131,541	350,965	63,467	209,667	34,522	79,716	073	CHOCOLATE AND PREPARATIONS CONTAINING COCOA (NOT INCLUDING CONFECTIONERY)
074	ቫይ	686,306	1,938,292	613,199	1,581,093	991,539	2,571,578	074	TEA
075	ቅጣት ቅጣት	645,697	938,356	750,489	1,116,156	763,192	1,356,097	075	SPICES
081	ለእንስሶች የሚሆን ጭንቀት	1,028	2,813	8,028	19,555	351,260	86,464	081	FEEDING STUFF FOR ANIMALS
091	ጭንቀት ጋራና የሚጠቀሙት ቅጣቶች	869,635	815,215	387,108	511,458	110,323	147,993	091	MARGARINE AND SHORTENING
099	በሌላ ስያሜ ያልተሰጡት የተሠሩት ዕቃዎች	553,264	863,865	760,222	1,141,118	952,854	1,394,111	099	FOOD PREPARATIONS, n.e.s
	ጭንቀት	...	13,963,997	46,435,821	19,923,391	86,336,458	30,856,847	TOTAL	
		QTY (KGS)	VALUE (E\$)	QTY (KGS)	VALUE (E\$)	QTY (KGS)	VALUE (E\$)		
		1964		1965		1966			

102

ወደ አገር የገቡ ዕቃዎች ብዛትና ዋጋ በተወሰነ ዕቃዎች የተደበ  
QUANTITY AND VALUE OF IMPORTS, BY COMMODITY GROUP

ሠንጠረዥ ቤ. 3 / የተጠለ/ TABLE H. 3 (contd.)

የኮድ ቁጥር	የዕቃው ስም	1956/7		1957/8		1958/9		SECTION	COMMODITY
		ብዛት/ባህሪ	ዋጋ/ብሊት. ብር	ብዛት/ባህሪ	ዋጋ/ብሊት. ብር	ብዛት/ባህሪ	ዋጋ/ብሊት. ብር		
<b>ክፍል 1 መጠጥና ተቃባሪ</b>								<b>SECTION 1 BEVERAGES AND TOBACCO</b>	
111	አልካል የሌላ ጥቅም መጠጥ	487,727	365,184	587,578	528,878	503,044	482,528	111	NON-ALCOHOLIC BEVERAGES
112	አልካል ያላ ጥቅም መጠጥ	...	1,518,093	1,014,561	1,764,701	1,149,545	2,088,707	112	ALCOHOLIC BEVERAGES
121	ተቃባሪ - ያልተዘጋጀ	4,807	14,663	7,499	58,999	1,097	23,198	121	TOBACCO, UNMANUFACTURED
122	የተዘጋጀ ተቃባሪ	272,291	1,894,335	241,748	2,553,343	294,203	2,502,097	122	TOBACCO MANUFACTURED
	ጠቅላይ	...	3,792,275	1,851,386	4,905,921	1,947,889	5,096,530	TOTAL	
<b>ክፍል 2 ለመብል የሚገኙ ያልተሰናፁ ዕቃዎች ከገንዘብ በስተቀር</b>								<b>SECTION 2 CRUDE MATERIALS, INEDIBLE, EXCEPT FUELS</b>	
211	ዋና ለጠ ያልተሰፋ	6,520	15,021	1,366	4,625	677	7,905	211	HIDES AND SKINS UNDRESSED
221	የቀባት አህሉዎች የቀባት ለውዝና ፍረዎች	...	19,669	27,745	31,840	27,064	27,964	221	OIL SEEDS, OIL NUTS AND OIL KERNELS
231	ያልተሰናፁ ላሳትኮ	8,088	9,566	-	-	48,699	4,239	231	CRUDE RUBBER
241	የሚገደ ለገጠትና ከሰል	-	-	36,000	460	9,063,470	407,250	241	FUEL WOOD AND CHARCOAL
242	ፍልጥ ግዕዝ ወይን ገንዘብ	95,930	21,684	230,119	63,456	656,787	168,330	242	WOOD IN THE ROUGH OR ROUGHLY SQUARED
243	የተቀረጹ ወይን የተሰነጠቀ ለገጠት	-	-	340	1,300	64,620	16,510	243	WOOD, SHAPED OR SIMPLY WORKED
251	ፕላፕና የወረቀት ጭጥራዎችና ትርፍራፊ	436,088	73,993	738,589	122,122	984,816	150,296	251	PULP AND WASTE PAPER
261	ያልተሰናፁ ጠር	-	-	80,299	106,687	-	-	261	SILK RAW
262	የሰፍ ጠገርና ሌላ የሌሎች ጠገር	-	-	22,032	45,317	24,068	22,545	262	WOOL AND OTHER ANIMAL HAIR
263	ጥጥ	7,189,386	9,843,039	3,151,220	4,525,188	4,508,158	6,468,950	263	COTTON
264	ብትን ያዟ	421,969	214,354	1,209,062	641,633	1,436,936	653,070	264	JUTE
265	የሌትኮል ተቆይታ ጥጥ ያዟ ስጦታ	18,150	24,145	21,420	18,655	280,744	141,044	265	VEGETABLE FIBRES (NOT INCLUDING COTTON AND JUTE)
266	ተደባለ ጥቅም የተሠራ የያላ አርተፊሻል ያልተቆይታ	3,273,979	4,255,419	7,300,479	9,451,810	8,608,833	10,336,695	266	SYNTHETIC AND REGENERATED (ARTIFICIAL) FIBRES
267	ከጠር ያዟ ጠር ያዟ ፍራግሜንት	-	-	10,899	18,467	-	-	267	WASTE MATERIALS FROM TEXTILES FABRICS
		QTY (KGS)	VALUE (E\$)	QTY (KGS)	VALUE (E\$)	QTY (KGS)	VALUE (E\$)	CODE NO.	COMMODITY
		1964		1965		1966			

103

ወይንም ለገቢ ወይንም ለገቢ ብዛትና ዋጋ በተወሰነው ወይንም የተወሰነ  
 QUANTITY AND VALUE OF IMPORTS, BY COMMODITY GROUP

ሠንጠረዥ ሸ. 3 / የቀጠለ / TABLE H. 3 (contd.)

የቦይ ቁጥር	የዕቃው ስም	1956/7		1957/8		1958/9		CODE NO.	COMMODITY
		ብዛት/ባህሪ	ዋጋ/ባህሪ ብር	ብዛት/ባህሪ	ዋጋ/ባህሪ ብር	ብዛት/ባህሪ	ዋጋ/ባህሪ ብር		
<u>ክፍል 2 ለመብል የሚያስፈልጉ የልተና ስራዎች</u>								<u>SECTION 2 CRUDE MATERIALS, INEDIBLE, EXCEPT FUELS</u>	
<u>ከነዚህ በስተቀር</u>									
271	የወረቀት ማሳባሪያና ፍገ	10,055	1,975	-	-	142,500	34,192	271	FERTILIZERS AND MANURE, CRUDE
273	አብነት በረድና ሌላ የሕንፃ ወሳሪያ	228,350	86,818	85,236	52,495	413,127	116,749	273	MARBLE AND OTHER BUILDING STONES
274	ያልተሰናዳ ጓጃ	640,410	93,248	230	2,854	28	782	274	SULPHUR, CRUDE
275	ያልተሰናዳ የውሃ ልዩ ልዩ	522,458	133,076	579,578	86,523	167,649	102,384	275	NATURAL ABRASIVES
276	ሌሎች የልተና ስራ ማሳሪያ	10,521,563	2,077,865	14,507,173	2,030,208	4,292,755	986,659	276	OTHER CRUDE MINERALS
281	የብረት ስራ ልዩ ልዩ	-	-	5,971	3,112	-	-	281	IRON ORE AND CONCENTRATES
282	ብረትና የብረት ቁርቆሮች	1,250	2,588	1,537,120	202,394	351,684	48,318	282	IRON AND STEEL SCRAP
283	ብረት ነት የሌላ ስራ የሚያስፈልጉ ወይንም	166	374	40,000	13,180	2,309,886	603,978	283	ORES AND CONCENTRATES OF NON-FERROUS BASE METALS
284	ብረት ነት የሌላ ስራ ቁርቆሮች	81	490	7,748	2,774	1,608	7,200	284	NON-FERROUS METAL SCRAP
285	ያልተሰናዳ የብር ማዕዘን	-	-	309	22,110	10	1,137	285	SILVER ORE AND CONCENTRATES
291	ያልተዘጋጁ የአገሳቸው ውጤቶች በሌላ ቦታ የልተና ስራ	20,271	24,620	23,800	25,207	16,943	17,848	291	CRUDE ANIMAL MATERIALS, n.e.s.
292	ያልተዘጋጁ የአትክልት ውጤቶች	156,910	177,274	345,399	640,951	212,338	315,011	292	CRUDE VEGETABLE MATERIALS, n.e.s.
	ጭማሪ	...	17,075,218	29,962,134	18,113,368	33,613,400	20,639,056	TOTAL	
		QTY (KGS)	VALUE (E\$)	QTY (KGS)	VALUE (E\$)	QTY (KGS)	VALUE (E\$)		
		1964		1965		1966			

104

ወደ አገር የገቡ ዕቃዎች ብዛትና ዋጋ በተመሳሳይ ዕቃዎች የተደበ  
QUANTITY AND VALUE OF IMPORTS, BY COMMODITY GROUP

ሠገጠረዥ ሸ. 3/የቀጠለ/ TABLE H. 3 (contd.)

የክፍል ቁጥር	የዕቃው ስም	1956/7		1957/8		1958/9		ክፍል	የዕቃው ስም
		ብዛት/በኪሎ/	ዋጋ/በሊት. ብር/	ብዛት /በኪሎ/	ዋጋ/ በሊት. ብር/	ብዛት /በኪሎ/	ዋጋ/በሊት. ብር/		
<u>ክፍል 3 ከግዕድን የወጡ ነጻዎች ግለሰባሽ ዘይቸና ተመሳሳይ ነገሮች</u>								<u>SECTION 3 MINERAL FUELS, LUBRICANTS AND RELATED MATERIALS</u>	
321	የግዕድን ከሰል	1,828,447	152,829	7,775,530	401,552	9,124,940	422,104	321	COAL
332	የፒትሮሊየም ውጤቶች	158,158,075	23,525,830	202,913,123	23,317,155	279,388,544	26,326,862	332	PETROLEUM PRODUCTS
341	የታሰቀ ጋዝ	1,084,018	192,256	418,440	192,959	1,032,168	395,167	341	COMPRESSED GAS
	ጭር	161,070,540	23,870,915	211,107,093	23,911,666	289,545,652	27,144,133		TOTAL
<u>ክፍል 4 የእንጎሮችና የእትከላቸዎች ዘይትና ሰብ</u>								<u>SECTION 4 ANIMAL AND VEGETABLE OILS AND FATS</u>	
411	ከእንጎሮች የተገኙ ዘይትና ቀባት	16,725	17,109	69,852	90,620	72,100	75,995	411	ANIMAL OIL AND FATS
421	የተዘጋጀ ለሰለሣ የእትከላት ዘይት	207,332	328,917	74,014	126,438	176,140	330,550	421	FIXED VEGETABLE OILS, SOFT
422	ሌሎች የተዘጋጁ የእትከላት ዘይት	288,289	190,797	457,120	412,706	551,409	521,412	422	OTHER FIXED VEGETABLE OILS
431	የእንጎሮችና የእትከላቸዎች ዘይት፣ ሰብ	71,840	117,665	26,162	31,484	108,834	93,943	431	ANIMAL AND VEGETABLE OIL, WAX
	ጭር	584,186	654,488	627,148	661,248	908,483	1,021,900		TOTAL
<u>ክፍል 5 ከግዳሎችና ከኪሚካል የተሠሩ</u>								<u>SECTION 5 CHEMICAL ELEMENTS AND COMPOUNDS</u>	
512	ሶርጋኒክ ኪሚካሎች	679,663	306,264	745,866	653,857	1,016,958	910,058	512	ORGANIC CHEMICALS
513	ሌን ሶርጋኒክ ኪሚካሎች፣ ሌሊዳን ተች	1,077,156	312,350	1,010,735	376,032	1,057,344	396,530	513	INORGANIC CHEMICALS: ELEMENTS, OXIDES AND HALOGEN SALTS
514	ሌላ ሌን ሶርጋኒክ ኪሚካሎች	3,189,492	1,040,891	1,680,198	850,090	5,324,131	2,822,778	514	OTHER INORGANIC CHEMICALS
515	ረዳዳ ለክቴሽ ዕቃዎች	-	-	-	-	29	1,396	515	RADIO-ACTIVE MATERIALS
521	የግዕድና ረዳዳ የከሰሰ የፒትሮሊየም የኖቶራል ጋዝ ያለ ተሰናጻጽ ኪሚካሎች	256,334	75,272	160,787	172,536	229,950	80,642	521	MINERAL TAR AND CRUDE CHEMICALS FROM COAL, PETROLEUM AND NATURAL GAS
		QTY (KGS)	VALUE (E\$)	QTY (KGS)	VALUE (E\$)	QTY (KGS)	VALUE (E\$)	CODE NO.	COMMODITY
		1964		1965		1966			

105

ወይ ለገር የገቡ ዕቃዎች ብዛትና ዋጋ በተወሰኑ ዕቃዎች የተወሰነ  
 QUANTITY AND VALUE OF IMPORTS, BY COMMODITY GROUP

ሠገጠረዥ ቩ. 3 / የቀጠለ/ TABLE H. 3 (contd.)

የኮድ ቁጥር	የዕቃው ግዴ ነት	1956/7		1957/8		1958/9		CODE NO.	COMMODITY
		ብዛት/በኪሎ	ዋጋ/በሊት. ብር	ብዛት/በኪሎ	ዋጋ/በሊት. ብር	ብዛት/በኪሎ	ዋጋ/በሊት. ብር		
ከኖል 5 ኪሚካሎችና ከኪሚካል የተሠረ								SECTION 5 CHEMICAL ELEMENTS AND COMPOUNDS	
531	የተቀላ ቀሎ ቀለሞች	63,664	311,314	64,268	305,652	38,084	136,934	531	SYNTHETIC ORGANIC DYE STUFFS, NATURAL INDIGO, AND COLOUR LAKES
532	የቀለም ወገከሪያና የቀላ ማሰፊያ ለገጻህም የማሰፊያ ቅመሞች	1,096,504	1,330,293	965,660	1,206,586	1,675,421	2,189,046	532	DYEING AND TANNING EXTRACTS, AND SYNTHETIC TANNING MATERIALS
533	የቀለም ጽዕት ቅብና ለ ነዳግ ግ ማሰባሰቢያ	1,494,342	1,829,858	1,718,979	2,145,826	1,706,194	2,108,498	533	PIGMENTS, PAINTS, VARNISHES AND RELATED MATERIALS
541	ወዳጅ ነጥብ የፋርማሲ ዕቃዎች	923,770	6,991,100	1,683,066	8,102,320	1,436,890	8,743,705	541	MEDICINAL AND PHARMACEUTICAL PRODUCTS
551	ለቀመጣ የሚያገለገሉ ቅባ ተቸና ቅመሞች	114,004	614,241	85,052	941,499	142,592	1,352,653	551	ESSENTIAL OILS, AND ESSENCES
553	ሽቶችና ማገጃዎች የጥርስ ሰውና የወጽ ዳዳ ዝገጃዎች ከሰውና በሰብተኛ	864,263	1,972,205	5,002,875	1,929,051	1,130,567	2,471,651	553	PERFUMERY AND COSMETICS, DENTIFRICES, AND OTHER TOILET PREPARATIONS (EXCEPT SOAPS)
554	የገጽሀና ህጽና ያዎች መወሰድ	7,167,964	4,308,515	7,560,026	5,348,423	9,375,237	5,891,086	554	SOAPS, CLEANSING AND POLISHING PREPARATIONS
561	በፋብሪካ የተዘጋጁ የወረት ማሳባሪያ	2,578,495	492,316	2,797,090	620,321	1,208,530	305,046	561	FERTILIZERS, MANUFACTURED
571	ፈገገያዎችና ልዩ ቀለማት ያላቸው ርቶች	661,971	1,183,244	363,701	963,832	156,740	453,324	571	EXPLOSIVES AND PYROTECHNIC PRODUCTS
581	ከግላስ ገቢ የተሠረ ዕቃዎች ሲሌሎና ለርትሬቪ የሌ ረዘገ	312,462	245,682	309,273	253,448	20,448	26,216	581	PLASTIC MATERIALS, REGENERATED CELLULOSE AND ARTIFICIAL RESINS
599	ኪሚካል የሀኑ ዕቃዎችና ከነሱም የተገኙ በሌላ ቦታ ያሰተገዱ	2,618,107	2,006,808	4,137,104	3,247,508	4,497,796	4,042,884	599	CHEMICAL MATERIALS AND PRODUCTS, n.e.s.
ጭር		23,098,191	23,020,353	28,284,680	27,116,981	29,016,911	31,932,447	TOTAL	
		QTY (KGS)	VALUE (E\$)	QTY (KGS)	VALUE (E\$)	QTY (KGS)	VALUE (E\$)		
		1964		1965		1966			

ወይ ለገር የገቡ ዕቃዎች ብዛትና ዋጋ በተመሰጠኑ ዕቃዎች የተደረገ  
 QUANTITY AND VALUE OF IMPORTS, BY COMMODITY GROUP

ሠጠረዥ ቩ. 3 / የቀጠለ/ TABLE H. 3 (contd.)

የቦይ ቁጥር	የዕቃው ስም	1956/7		1957/8		1958/9		CODE NO.	COMMODITY
		ብዛት/ባህሪ	ዋጋ/ባህሪ ብር	ብዛት/ባህሪ	ዋጋ/ባህሪ ብር	ብዛት/ባህሪ	ዋጋ/ባህሪ ብር		
ክፍል 6 በ የዓይነት የተደረገው የተሠሩ ዕቃዎች									
611	የተዘጋጀ ቀጠ	12,383	68,859	11,109	93,718	2,821	55,863	611	LEATHER
612	ከቀጠ የተሠሩ ዕቃዎች	169,400	321,980	95,963	380,314	118,725	413,694	612	LEATHER MANUFACTURES
613	ጠገራማ ቀጠዎች የተሠሩ ወይም የተዘጋጀ	4	2,825	52	2,950	12	9,848	613	FUR SKINS, TANNED OR DRESSED
621	ከላሰቲክ የተዘጋጁ ዕቃዎች	34,717	67,842	20,573	71,276	157,898	269,843	621	MATERIALS OF RUBBER
629	የላሰቲክ ዕቃዎች ሌላ ቦታ ያልተሠለከ	2,591,078	9,060,663	3,044,081	10,645,550	4,036,140	13,054,459	629	ARTICLES OF RUBBER, n.e.s.
631	ሰሰ የአገጣጠኑ ስም ፔፕር ተላጣጥ ለገጣጠኑ ሰላላና የአገጣጠኑ ሥራ	2,855,423	1,070,948	3,427,293	1,268,355	5,133,055	1,825,983	631	VENEERS, PLYWOOD BOARDS, "IMPROVED" OR RECONSTITUTED WOOD AND OTHER WOOD WORKED, n.e.s
632	ከአገጣጠኑ የተሠሩ ዕቃዎች	135,802	141,938	241,713	272,175	1,824,675	643,630	632	WOOD MANUFACTURES
633	ከሰሰ የተሠሩ ዕቃዎች	543,653	458,478	86,556	152,979	282,938	456,364	633	CORK MANUFACTURES
641	ወረቀት የወረቀት ሰላላ	4,097,764	2,724,937	4,505,698	2,963,196	3,995,225	2,911,404	641	PAPER AND PAPER BOARD
642	ከወረቀት ጠገን ወይም ከወረቀት ሰላላ የተሠሩ ዕቃዎች	2,367,030	2,358,614	2,454,921	2,528,183	2,264,861	2,339,396	642	ARTICLES MADE OF PAPER PULP OR OF PAPERBOARD
651	ጨቋ ጨቋ ፈተላና ክር	2,584,169	8,763,503	2,877,998	10,395,516	2,389,108	10,542,386	651	TEXTILE YARN AND THREAD
652	የተፈተሉ የጥጥ ሽግግሮች	2,270,930	10,555,874	2,831,258	13,764,082	1,613,396	8,198,375	652	COTTON FABRICS, WOVEN
653	ከጥጥ ሌላ የተፈተሉ ጨቋ ጨቋ ጥጥ ጥጥ ስይጨምር	2,254,670	12,330,861	2,458,258	12,333,684	1,792,143	8,505,792	653	TEXTILE FABRICS, WOVEN (NOT INCLUDING COTTON FABRICS)
654	ገጣጠኑ ያላቸው ትገገሽ የጨቋ ዕቃዎች /ከፈፍ የሌላ የመገባባት/	44,991	243,427	39,466	340,156	553,598	792,663	654	TULLE, LACE, EMBROIDERY, RIBBONS, TRIMMINGS AND OTHER SMALL WARES
655	ሌላ ሌላ የጨቋ ጨቋ ዕቃዎችና የመገባባት ሌላ	149,960	350,327	126,802	263,315	295,523	497,175	655	SPECIAL TEXTILE FABRICS AND RELATED PRODUCTS (NOT INCLUDING CLOTHING)
656	በሙሉ ወይም በከፊል ከጨቋ ጨቋ የተሠሩ ዕቃዎች	2,428,767	4,989,071	2,102,774	5,375,564	1,187,334	3,086,909	656	MADE-UP ARTICLES, WHOLLY OR CHIEFLY OF TEXTILE MANUFACTURE, n.e.s.
657	ጽንጻጽና የሌላ ጨቋ ጥጥ	263,793	424,604	252,368	473,230	228,888	568,368	657	FLOOR COVERINGS, TAPESTRIES, ETC.
661	ከሽከለኛ ከመስተዋት በስተቀር ናራ ሲግገን ተና ከፋብሪካ የተዘጋጁ የቤት መሥሪያ ዕቃዎች	25,010,882	1,928,645	28,119,971	1,490,384	6,314,188	400,530	661	LIME, CEMENT AND FABRICATED BUILDING MATERIALS, EXCEPT GLASS AND CLAY MATERIALS
		QTY (KGS)	VALUE (E\$)	QTY (KGS)	VALUE (E\$)	QTY (KGS)	VALUE (E\$)		
		1964		1965		1966			

107

ወደ ለገር የገቡ ዕቃዎች ብዛትና ዋጋ በተመሰገኑ ዕቃዎች የተወደበ  
 QUANTITY AND VALUE OF IMPORTS, BY COMMODITY GROUP

ሠገጠረዥ ሸ. 3 / የተጠለ/ TABLE H. 3 (contd.)

የቦድ ቁጥር	የዕቃው ግዴ ነት	1956/7		1957/8		1958/9		CODE NO.	COMMODITY
		ብዛት/ባኪሎ/	ዋጋ/ብሊት. ብር	ብዛት/ባኪሎ/	ዋጋ/ብሊት. ብር	ብዛት/ባኪሎ/	ዋጋ/ብሊት. ብር		
ክፍል 6 በግዴ ነትቸው የተወደቡ በፋብሪካ የተሠሩ ዕቃዎች								SECTION 6 MANUFACTURED GOODS, CLASSIFIED CHIEFLY BY MATERIAL	
662	የሽኩሳ ጠሥራ ዕቃዎች	812,027	310,225	1,280,280	446,727	1,972,169	937,281	662	CLAY CONSTRUCTION MATERIALS
663	ከግዕዳገ የተሠሩ/ባላላ ቦታ ያለ ጠሥራ	2,384,769	628,510	1,049,355	440,259	1,860,455	561,396	663	MINERAL MANUFACTURES, n.e.s.
664	ጠሥራ	1,278,132	529,233	1,176,389	665,085	1,235,546	569,965	664	GLASS
665	ከጠሥራ የተሠሩ ዕቃዎች	1,217,942	1,078,674	1,439,985	1,516,413	1,532,487	1,517,179	665	GLASSWARE
666	የሽኩሳ ሥራዎች	398,944	393,059	385,903	394,637	622,655	641,208	666	POTTERY
667	ዕገጽና በከፊልና በጠሥራ የከበሩ ደገገዎች	-	-	1,000	2,241	-	-	667	PEARLS AND PRECIOUS AND SEMI-PRECIOUS STONES
671	ጊዛና የብረት ስጋገዳና ቶቶ	275,520	60,021	7,980	2,534	51,362	3,375	671	PIG IRON, SPIEGELEISEN, SPONGE IRON AND STEEL POWDERS AND SHOT AND FERRO-ALLOYS
672	የብረት ግዕዳገና ግፍግፍ ሰሌዳዎች	15,115	8,620	89,721	39,156	5,931,495	1,607,380	672	INGOTS AND SLABS OF IRON OR STEEL
673	የብረት ግፍግፍ ወፍራም ዘገገዎች ጠሥራ ለቫዎች ቅርጻቅርጻቸውና ጠሥራ ደገገዎች	5,478,499	1,849,410	3,404,951	1,167,866	5,678,081	1,847,021	673	IRON AND STEEL BARS, RODS, ANGLES, SHAPES, AND SECTIONS
674	ዘርገ የብረት ዕቃዎችና ቁርጥራጦች	18,053,114	9,422,242	17,335,325	8,724,281	18,277,284	8,558,146	674	UNIVERSALS, PLATES AND SHEETS OF IRON OR STEEL
675	ከብረት የተሠሩ ቀለበቶችና ሪቦን	38,375	43,039	273,729	78,273	151,985	42,889	675	HOOP AND STRIP OF IRON OR STEEL
676	የብረት ስጋገዳና የጠሥራ ጠሥራ ደገገዎች	1,323,330	605,766	629,852	260,132	636,337	278,470	676	RAILS AND RAILWAY TRACK CONSTRUCTION MATERIAL OF IRON OR STEEL
677	የብረት ሽቦች	3,125,624	976,401	2,454,323	858,466	3,759,280	1,370,941	677	IRON AND STEEL WIRE
678	ውስጠ ክፍት ብረቶች ቢንቢዎችና ተገጣጣሚ ብረቶች	3,064,547	2,266,476	3,321,632	2,363,282	7,751,304	4,631,308	678	TUBES, PIPES AND FITTINGS OF IRON OR STEEL
679	ብረቶች ብረት ግፍግፍና ግሰራዎች	23,779	29,354	394,008	170,427	142,601	131,942	679	IRON AND STEEL CASTINGS AND FORGINGS
681	ብርና ፕላቲንም ለገገዳ ሌሎች በፕላቲንም ክፍል ያሉ	86	1,502	230	11,693	800	2,795	681	SILVER, PLATINUM AND OTHER METALS OF THE PLATINUM GROUP
682	ጠሥራ ነጠሳ	14,688	26,418	41,515	107,593	50,566	60,149	682	COPPER AND BRASS
683	ነኪል	11	400	20,000	1,212	5,774	11,720	683	NICKEL
		QTY (KGS)	VALUE (E\$)	QTY (KGS)	VALUE (E\$)	QTY (KGS)	VALUE (E\$)		
		1964		1965		1966			

108

ወይ አገር የገቡ ዕቃዎች ባዘትና ዋጋ በጠባባይ ዕቃዎች የጠደበ  
QUANTITY AND VALUE OF IMPORTS, BY COMMODITY GROUP

ሠገጠረዥ ቩ. 3/የጠለ/ TABLE H. 3 (contd.)

የቦይ ቁጥር	የዕቃው ስም	1956/7		1957/8		1958/9		CODE NO.	COMMODITY
		ባዘት / በኪሎ/	ዋጋ / በኢት.ብር/	ባዘት / በኪሎ/	ዋጋ / በኢት.ብር/	ባዘት / በኪሎ/	ዋጋ / በኢት.ብር/		
ክፍል 6 በየዓይነቱ የተጠቀሱ የተጠቀሱ በፋብሪካ የተሠሩ ዕቃዎች								SECTION 6 MANUFACTURED GOODS, CLASSIFIED CHIEFLY BY MATERIAL	
684	አሎሚኒየም	278,328	658,807	351,648	729,171	432,758	1,148,006	684	ALUMINIUM
685	አርሻን	13,102	11,505	5,559	7,880	25,100	19,960	685	LEAD
686	ዚንክ	-	-	-	-	335,281	269,197	686	ZINC
687	ቲን	-	-	27,261	36,805	35,781	36,285	687	TIN
689	ከአይረን የተሠሩ ብረት ብረት ጥቅም ላይ የዋለው ሌሎች	472,861	177,669	704,793	807,025	751,922	980,586	689	MISCELLANEOUS NON-FERROUS METALS EMPLOYED IN METALLURGY
691	የቤት ደብዳቤ መዘገፊያዎች መስኮች ጥቅም ላይ የዋለው ሌሎች የቤት ሥራ መሣሪያዎች	437,862	731,349	1,467,760	2,364,895	1,768,134	3,240,106	691	HOUSE FRAMES, DOORS, WINDOWS AND FITTINGS, AND OTHER BUILDING REQUISITES
692	ለጥበቃ ጥቅም ላይ የዋለው ገሎ ከብረት የተሠሩ ጋሮች	1,115,478	785,913	614,674	439,050	939,779	483,291	692	METAL CONTAINERS FOR STORAGE AND TRANSPORT
693	ከሽቦ የተገኘ / ከአሌክትሪክ ሌሊት / ሌሊት የሚያገለግሉ	869,141	637,063	777,025	615,226	2,058,975	987,329	693	WIRE PRODUCTS (EXCLUDING ELECTRIC) AND FENCING GRILLS
694	ጥቅም ላይ የዋለው ጥርገሬዎች ጥቅም ላይ የዋለው ሌሎች ብረት ብረት የተሠሩ	1,150,392	636,477	766,311	572,373	521,518	427,829	694	NAILS, SCREWS, NUTS, BOLTS, RIVETS AND SIMILAR ARTICLES OF IRON, STEEL OR OF COPPER
695	ለአጭ ሥራ ወይንም ለመሥሪያ ቤቅ የሚጠቀሙ ሌሎች ሌሎች መሣሪያዎች	912,711	2,231,988	1,227,364	2,995,995	1,493,858	3,410,095	695	TOOLS FOR USE IN THE HAND OR IN MACHINES
696	ለመቅረብ ለመገቢያ የሚጠቀሙ ሌሎች	151,887	567,340	404,573	1,016,553	392,789	1,052,867	696	CUTLERY
697	ከብረት የተሠሩ የቤት ዕቃዎች	866,771	1,100,148	730,412	963,802	1,021,551	2,017,906	697	HOUSEHOLD EQUIPMENT OF BASE METALS
698	ከብረት የተሠሩ ዕቃዎች / በሌሊት ሥፍራ ያለ ጠባብ / ሌሎች	2,137,315	3,530,923	2,925,697	3,913,706	1,821,401	3,281,465	698	MANUFACTURES OF METAL, n.e.s.
		93,725,766	85,161,928	96,006,109	95,027,385	93,449,556	94,700,769	TOTAL	
		QTY (KGS)	VALUE (E\$)	QTY (KGS)	VALUE (E\$)	QTY (KGS)	VALUE (E\$)		
		1964		1965		1966			

101

ወደ ለገር የገቡ ዕቃዎች ብዛትና ዋጋ በጠባባይ ዕቃዎች የጠደበ  
 QUANTITY AND VALUE OF IMPORTS, BY COMMODITY GROUP

ሠገጠረዥ ቩ. 3 / የጠለ/ TABLE H. 3 (contd.)

የቦዳ ቁጥር	የዕቃው ስም	1956/7		1957/8		1958/9		CODE NO.	COMMODITY
		ብዛት/ባኪሎ	ዋጋ/ባሊት. ብር	ብዛት/ባኪሎ	ዋጋ/ባሊት. ብር	ብዛት/ባኪሎ	ዋጋ/ባሊት. ብር		
ክፍል 7 መኪናዎችና የተራገሰገርት መሣሪያዎች								SECTION 7 MACHINERY AND TRANSPORT EQUIPMENT	
711	የጋይሳ መብጠ መኪናዎች	722,856	1,804,815	541,440	2,692,687	395,191	1,742,283	711	POWER GENERATING MACHINERY
712	የአርቫ ሥራ መኪናዎችና መሣሪያዎች	1,962,958	7,809,461	2,428,138	8,749,687	2,948,958	10,828,450	712	AGRICULTURAL MACHINERY AND IMPLEMENTS
714	የቢሮ የጽሕፈት መኪናዎች	73,750	1,209,506	56,232	992,087	73,993	1,406,251	714	OFFICE MACHINES
715	የብረት ብረት ሥራ መሣሪያ	450	4,141	6,641	29,580	23,740	100,025	715	METALWORKING MACHINERY
717	የጨርቃ ጨርቃና የቀጥ መሥሪያ መሣ.	880,874	4,092,510	2,600,786	8,808,876	1,981,742	7,521,356	717	TEXTILE AND LEATHER MACHINERY
718	ለልዩ ለገጥሞች ሥራ የሚያገለገሉ	5,034,727	17,638,169	4,793,768	16,276,300	3,797,486	9,790,819	718	MACHINES FOR SPECIAL INDUSTRIES
719	መሣሪያዎችና የቤት ክለሳት ለሌሎች ዕቃዎች በስተቀር	2,856,615	7,722,666	5,081,417	16,083,089	5,196,631	14,945,694	719	MACHINERY AND APPLIANCES (OTHER THAN ELECTRIC) AND MACHINE PARTS, n.e.s
722	የኋለኛ ጋይሳ መሣሪያዎችና የኋለኛ ጋይሳ መኪናዎች	1,950,461	4,427,944	2,621,087	10,350,779	1,759,347	5,742,634	722	ELECTRIC POWER MACHINERY AND SWITCHGEAR
723	የኋለኛ ጋይሳ መኪናዎችና መሣሪያዎች ከግብይት መገጠሚያ በስተቀር	217,057	314,018	515,102	1,146,912	515,132	1,748,133	723	MACHINERY AND APPLIANCES FOR DISTRIBUTING ELECTRICITY (EXCLUDING INTERNAL FITTINGS)
724	የቴሌኮሙኒኬሽን መሣሪያዎች	2,907,155	8,782,393	940,015	9,350,035	908,767	7,334,659	724	TELECOMMUNICATIONS APPARATUS
725	ለቤት ውስጥ ለገጥሞች የሚያገለግሉ የኋለኛ ጋይሳ መኪናዎችና መሣሪያዎች	275,518	1,139,044	605,851	2,274,498	738,691	3,548,518	725	DOMESTIC ELECTRICAL EQUIPMENT AND APPLIANCES
726	በኋለኛ ጋይሳ የሚሠሩ ደስከጦችና የኋለኛ ጋይሳ መሣሪያዎች	7,011	8,006	1,572	42,656	66	5,061	726	ELECTRO-MEDICAL AND X-RAY APPARATUS
729	ሌላ የኋለኛ ጋይሳ መኪናዎችና መሣሪያዎች	1,343,882	2,274,528	1,331,653	2,320,967	1,622,657	2,614,105	729	OTHER ELECTRICAL MACHINERY AND APPARATUS
731	የጠዳዳ ተሽከርካሪዎች	836,365	1,130,495	714,221	2,593,957	1,226,030	2,536,602	731	RAILWAY VEHICLES
732	የጉዳና ተሽከርካሪ መኪናዎች	8,803,016	34,820,938	10,326,584	38,636,058	11,248,879	41,206,426	732	ROAD MOTOR VEHICLES
733	የጉዳና ተሽከርካሪዎች ከባለቤቱ ተሽከርካሪዎች ሌላ	418,389	1,166,318	311,075	764,305	1,054,489	1,420,023	733	ROAD VEHICLES OTHER THAN MOTOR VEHICLES
734	አይርፕላን	361,685	4,528,595	325,248	19,143,024	374,948	5,739,640	734	AIRCRAFT
735	ግልግል መኪናዎች	113,018	806,684	32,426	256,141	-	28,090,512	735	SHIPS AND BOATS
	ጠቅላይ	28,765,787	99,680,231	33,233,256	140,511,638	-	146,321,191	TOTAL	
		QTY (KGS)	VALUE (E\$)	QTY (KGS)	VALUE (E\$)	QTY (KGS)	VALUE (E\$)		
		1964		1965		1966			

110

ወደ አገር የገቡ ዕቃዎች ብዛትና ዋጋ በተወሰነው ዕቃዎች የተደረሰ  
QUANTITY AND VALUE OF IMPORTS, BY COMMODITY GROUP

ሠገጠረዥ ሸ. 3 / የግጠላ/ TABLE H. 3 (contd.)

የኮድ ቁጥር	የዕቃው ስም	1956/7		1957/8		1958/9		SECTION 8	MISCELLANEOUS MANUFACTURED ARTICLES
		ብዛት/ባህሪ	ዋጋ/ባህሪ ብር	ብዛት/ባህሪ	ዋጋ/ባህሪ ብር	ብዛት/ባህሪ	ዋጋ/ባህሪ ብር		
812	የጽዳት የውጋ መውረጃ፣ የውጥና የገር ሃን መጠጫ ዕቃዎችና መገጠሚያዎች	733,381	1,360,953	1,150,798	2,257,321	1,476,324	2,623,932	812	SANITARY, PLUMBING, HEATING AND LIGHTING FIXTURES AND FITTINGS
821	የቤት ዕቃዎች	523,782	1,150,479	819,518	2,106,315	900,678	1,970,487	821	FURNITURE
831	የጉዞ ዕቃዎች የእጅ ሽገጣ አካሄዳዊ የመባባሳት	125,583	340,818	97,890	312,449	151,577	316,787	831	TRAVEL GOODS, HANDBAGS AND SIMILAR ARTICLES
841	ከጥጥ፣ ማጠር፣ ከሰፍና ከአርተፊሻል ስር የተሠሩ ለባቦች አገልግሎትና ሳገቴላ የተሠሩትንም ይጨምራል	2,577,109	15,402,814	5,607,747	17,260,861	2,644,047	15,038,507	841	CLOTHING OF COTTON, SILK, WOOL, AND ARTIFICIAL SILK (INCLUDING KNITTED OR CROCHETED CLOTHING)
842	ጽጌዎች ለባቦች	709	5,539	112	13,489	20	1,640	842	FUR CLOTHING
851	መሣሪያዎች ከታኮና ከባለ ሌላ	1,565,043	3,631,554	1,521,374	3,698,970	649,289	2,074,385	851	FOOTWEAR (EXCLUDING HEELS AND SOLES)
861	የስድስትና የውጥተኛ መሣሪያዎች	...	4,087,404	370,723	3,773,863	730,286	5,686,428	861	SCIENTIFIC AND PROFESSIONAL INSTRUMENTS
862	የፎቶግራፍ የቢኒየር ጣንሻ ዕቃዎች	...	442,013	75,759	607,509	124,852	1,033,277	862	PHOTOGRAPHIC AND CINEMATOGRAPHIC SUPPLIES
863	የቢኒየር ፈለጎች	13,212	616,775	19,331	567,025	14,804	667,450	863	DEVELOPED CINEMATOGRAPHIC FILM
864	የእጅ፣ የጠረጴዛና የገዳገዳ ባሳተፍ	7,785	519,099	16,251	672,955	12,705	713,589	864	WATCHES AND CLOCKS
891	የውዚያ መሣሪያዎች፣ የድምጽ መቀጫና ግሰሚያ አገልግሎት መለያዎች ጥምር	24,226	541,526	128,661	679,807	88,288	1,217,923	891	MUSICAL INSTRUMENTS, SOUND RECORDERS AND REPRODUCERS AND PARTS AND ACCESSORIES THEREOF
892	አተገባሪ ጽሑፍ	1,032,082	3,701,809	404,805	4,383,521	844,318	3,974,780	892	PRINTED MATTER
893	ከባህር ስራ ስርተፊኬት ላይ ገላብጫ የተሠሩ ዕቃዎች	630,878	1,945,838	881,920	2,430,957	1,063,907	2,783,457	893	ARTICLES OF ARTIFICIAL PLASTIC MATERIALS, n.e.s.
894	የሰዳች ጋራዎች ለሽገገግግ መሣሪያ ፎቶግራፍ የአባባሪት ዕቃዎች	248,404	678,678	259,935	657,367	154,187	825,050	894	PERAMBULATORS, TOYS, GAMES AND SPORTING GOODS
895	የጽሑፍ ቤትና የጽሑፍ መደብር ዕቃዎች	318,947	1,209,903	566,884	1,053,341	545,771	1,504,620	895	OFFICE AND STATIONERY SUPPLIES, n.e.s.
896	የቤት ስጦት ሥራዎች ስጦት ዕቃዎችና የጽሑፍ ስጦት ዕቃዎች	406	2,018	-	-	27	9,537	896	WORKS OF ART, COLLECTORS' PIECES AND ANTIQUES (INCLUDING STAMPS OF PHILATELIC INTEREST)
		QTY (KGS)	VALUE (E\$)	QTY (KGS)	VALUE (E\$)	QTY (KGS)	VALUE (E\$)	CODE NO.	COMMODITY
		1964		1965		1966			

111

ወይ ለገር የገቢ ዕቃዎች ብዛትና ዋጋ በተወሰነ ዕቃዎች የተደበ  
 QUANTITY AND VALUE OF IMPORTS, BY COMMODITY GROUP

ሠገጠረዥ ስ. 3 / የቀጠለ / TABLE H. 3 (contd.)

የኮድ ቁጥር	የዕቃው ስም	1956/7		1957/8		1958/9		CODE NO.	COMMODITY
		ብዛት/ባህሪ	ዋጋ/ባህሪ ብር	ብዛት/ባህሪ	ዋጋ/ባህሪ ብር	ብዛት/ባህሪ	ዋጋ/ባህሪ ብር		
<b>ክፍል 8 ሌሎች ለግብርና የተሠሩ ዕቃዎች</b>								<b>SECTION 8 MISCELLANEOUS MANUFACTURED ARTICLES</b>	
897	ገጣጊዎች የወርቅ ሥራዎች፣ የብር ሥራዎችና ቀቦች	36,522	293,567	43,520	478,839	74,370	441,292	897	JEWELLERY AND GOLDSMITHS' AND SILVERSMITHS' WARES
899	ከፋብሪካ የተሠሩ ዕቃዎች፣ በዚህ ውስጥ በሌላ ሥፍራ ያልተሠሩት ድምር	767,802	1,489,364	940,939	1,777,108	640,392	1,383,377	899	MANUFACTURED ARTICLES, n.e.s.
		...	37,420,151	12,906,167	42,731,697	10,115,842	42,266,518	TOTAL	
<b>ክፍል 9 በየዓይነት ተለይተው ያልተሠሩት ዕቃዎች</b>								<b>SECTION 9 COMMODITIES NOT CLASSIFIED ACCORDING TO KIND</b>	
911	በየዓይነት ያልተለዩ የገቢ ፖስታ ጥቅሎች	-	-	...	39,888	...	164,104	911	POSTAL PACKAGES NOT CLASSIFIED ACCORDING TO KIND
931	ዓይነት ያልተለዩ ሌሎች የገቢ ጥቅሎች	707,795	1,754,107	699,524	1,655,009	732,508	1,559,197	931	SPECIAL TRANSACTIONS NOT CLASSIFIED ACCORDING TO KIND
941	እንስሶች፣ በዚህና በሌላ ሥፍራ ያልተሠሩት	-	70,948	1,798	1,493	274	5,790	941	ANIMALS, n.e.s
951	የጦር መሣሪያዎችና ጥይቶች	-	982,127	14,803	221,330	17,637	46,184	951	FIREARMS AND AMMUNITION
961	ቅንጣት ገንዘብ ክፍለ ዕቃዎች ሌላ በሌላ ያልተወጡ	40,759	188,867	157,794	849,889	307,618	2,543,218	961	COIN (OTHER THAN GOLD COIN), NOT BEING LEGAL TENDER
999	ዓይነት ያልተወጡ	-	-	-	-	95,479	20,423	999	UNSPECIFIED
	ድምር	...	2,996,049	...	2,767,602	...	4,338,916	TOTAL	
	የገቢ ዕቃዎች ድምር	...	307,632,605	...	375,670,974	580,071,503	404,318,000	TOTAL IMPORT	
		QTY (KGS)	VALUE (E\$)	QTY (KGS)	VALUE (E\$)	QTY (KGS)	VALUE (E\$)		
		1964		1965		1966			

ከገንዘብ ግዛትና የገቢ ስርዓት ጋር የተያያዘው የገቢ ስርዓት  
 Source: Customs Head Office, Ministry of Finance.

112

የውጭ ገንዘብ ዕቃዎች በዘተና-የገበያ ባለባዳ ዕቃዎች የተደረገ  
 QUANTITY AND VALUE OF EXPORTS, BY COMMODITY GROUP

ስለ ውጭ ለገር ገንዘብ  
 EXTERNAL TRADE

ሠገጠኒዥ ሸ. 4 TABLE H. 4

የቦይ ቁጥር	የዕቃው ስም	1956/7		1957/8		1958/9		CODE NO.	COMMODITY
		ባዘተ/ባኪሎ	የገበያ/ባር	ባዘተ/ባኪሎ	የገበያ/ባር	ባዘተ/ባኪሎ	የገበያ/ባር		
ክፍል 0 የግብርና የሕይወት ስጦታዎች								SECTION 0 FOOD AND LIVE ANIMALS	
001	የሕይወት ስጦታዎች	95,664	2,349,151	5,753,757	3,139,348	2,375,235	2,254,859	001	LIVE ANIMALS
011	ሥጋ ትኩስ ወይም በባህሪ የቀዘ ቀዘ	3,465,820	3,758,762	4,271,325	5,014,968	4,174,352	4,590,219	011	MEAT, FRESH OR FROZEN
013	ሥጋና ከሥጋ የተሠሩ የግብርና በሌላ ስጦታ ያልተሰጠ	1,843,368	1,774,412	2,675,468	1,974,556	1,703,687	2,308,694	013	MEAT AND MEAT PREPARATIONS, n.e.s.
022	ወተትና ክራም	122,012	66,161	113,624	60,060	83,861	50,429	022	MILK AND CREAM
023	ቅቤ	128,283	283,433	129,458	360,736	109,736	381,346	023	BUTTER
024	አይብ	18,281	43,836	8,773	23,314	2,913	8,267	024	CHEESE
025	እግዳሳ	836,514	742,965	642,861	644,621	503,237	1,077,511	025	EGGS
031	ዓሳ ትኩስ ወይም በቀለሙ የተዘጋጀ	2,013,186	517,251	2,298,650	757,948	2,611,801	715,054	031	FISH, FRESH OR SIMPLY PRESERVED
041	ስጉዳ ያልተፈጠሩ ገርዶች	6,428	1,289	200	46	-	-	041	WHEAT (INCLUDING SPELT) AND MESLIN, UNMILLED
043	ገብስ	129,311	20,393	172,350	26,416	26,000	5,060	043	BARLEY
044	ባሕር	1,486,140	165,655	2,402,940	326,305	10,418	2,925	044	MAIZE
045	ሌላ ጥሬ ስህል ያልተፈጠሩ	704,634	141,915	1,681,982	313,003	88,413	22,383	045	CEREALS, UNMILLED n.e.s.
046	የስጉዳ ቶቶ ወይም ገርዶች	300	120	-	-	12,700	6,350	046	MEAL AND FLOUR OF WHEAT OR MESLIN
047	የሌላ ስህል ሳይሆን ቶቶ	458,791	69,533	919,161	124,117	7,000	2,285	047	MEAL AND FLOUR OF OTHER CEREALS
048	ከስህልና በስህል ቶቶ የተዘጋጀ ሥጋ ገብርና ክፍራፍራዎች ለትኩስ ስጦታ የተዘጋጀ ለግዳ	12,171	11,578	11,216	10,765	14,560	20,871	048	CEREAL PREPARATIONS AND PREPARATIONS OF FLOUR, STARCH OF FRUITS AND VEGETABLES, AND STARCH
051	ትኩስ ፍራጅ ትኩስ ወይም ደረቅ ትኩስ	14,611,436	4,700,719	14,813,022	4,497,646	17,348,879	5,199,920	051	FRUIT, FRESH, AND NUTS, FRESH OR DRIED
052	የደረቅ ፍራጅ ስጦታ	5,200	1,092	-	-	-	-	052	DRIED FRUITS
053	ፍራጅ በጥሩ የተገዘገዘ ክፍራ የተዘጋጀ	-	-	2	8	22,670	19,960	053	FRUIT, PRESERVED, AND FRUIT PREPARATIONS
054	ትኩስ የቀዘ ቀዘ ወይም በቀለሙ ዘዳ በደህና የተዘጋጀ ለትኩስ ስጦታ	68,499,337	15,429,520	77,413,936	16,293,778	79,415,487	23,688,142	054	VEGETABLES, FRESH, FROZEN OR SIMPLY PRESERVED
061	ስኳርና ግር	12,036,601	4,510,093	376,029	133,441	16,649	22,125	061	SUGAR AND HONEY
062	በስኳር የተዘጋጀ ግፋጮች	-	-	35	100	606	950	062	SUGAR CONFECTIONERY
		QTY (KGS)	VALUE (E\$)	QTY (KGS)	VALUE (E\$)	QTY (KGS)	VALUE (E\$)		
		1964		1965		1966			

የጭነት ስጦታዎች ብዛትና ዋጋ በጥቅም ስጦታዎች የተደረገ  
 QUANTITY AND VALUE OF EXPORTS, BY COMMODITY GROUP

ጠቅላይ ስጦታ ስጦታ  
 EXTERNAL TRADE

ሠንጠረዥ ሸ. 4 / የጭነት / TABLE H. 4 (contd.)

የጭነት ቁጥር	የጭነት ስም	1956/7		1957/8		1958/9		SECTION	COMMODITY
		ብዛት/ባህሪ	ዋጋ/ባህሪ ብር	ብዛት/ባህሪ	ዋጋ/ባህሪ ብር	ብዛት/ባህሪ	ዋጋ/ባህሪ ብር		
<u>ክፍል 0 ምግብና የሕይወት ጥቅም</u>								<u>SECTION 0 FOOD AND LIVE ANIMALS</u>	
071	ቡና	70,227,756	158,841,428	187,653,942	188,179,510	73,641,827	155,672,728	071	COFFEE
075	ቅጣት	3,023,645	2,057,436	1,322,838	816,744	1,301,773	844,792	075	SPICES
081	ለእንስሳት የሚያገለግል ጭነት	27,060,753	4,331,687	26,801,990	4,194,252	35,818,503	6,062,545	081	FEEDING STUFF FOR ANIMALS
099	በሌላ ስም የተጠቀሱ የምግብ ጭነቶች	...	294,300	16,258	278,683	1,214	192,772	099	FOOD PREPARATIONS, n.e.s.
	ጭነት	...	200,112,729	329,479,817	227,170,365	219,291,521	203,150,187	TOTAL	
<u>ክፍል 1 መጠጦችና ትምባህ</u>								<u>SECTION 1 BEVERAGES AND TOBACCO</u>	
111	አልኮሎል የሌለው መጠጦች	...	2,964	15,360	3,157	84,030	16,810	111	NON-ALCOHOLIC BEVERAGES
112	አልኮሎል ያለው መጠጦች	863	370	1,124	972	2,824	2,555	112	ALCOHOLIC BEVERAGES
121	ትምባህ ያለ ተዘጋጅ	102,087	195,201	21	1,306	60,151	112,510	121	TOBACCO, UNMANUFACTURED
	ጭነት	...	198,535	16,505	5,435	147,005	131,875	TOTAL	
<u>ክፍል 2 ለመብላት የማይቻሉ ያልተሰናጡ ጭነቶች</u>								<u>SECTION 2 CRUDE MATERIALS, INEDIBLE, EXCEPT FUELS</u>	
211	የሕፃናት ለጠጥ ያልተለፈ	12,470,475	21,947,037	10,282,961	23,663,018	15,114,897	35,737,585	211	HIDES AND SKINS, UNDRESSED
221	የቅባት ለሕሊና ለውጥና ፍራጅ	75,866,485	26,613,297	67,509,862	24,794,673	53,820,731	21,687,030	221	OIL SEEDS, OIL NUTS AND OIL KERNELS
241	የግጥም ለገጠና ጥቅም	23,170	2,336	10,000	700	11,280	590	241	FUEL WOOD AND CHARCOAL
242	ፍለጥ ማዕዘን ወይንም ገጥሞ	36,010	5,640	8,000	825	-	-	242	WOOD IN THE ROUGH OR ROUGHLY SQUARED
262	የሰፍ ጠገርና ሌሎች የእንስሳት ጭነት	25,450	11,625	57,839	34,994	128,615	75,115	262	WOOL AND OTHER ANIMAL HAIR
263	ጥጥ	-	-	-	-	11,384	5,990	263	COTTON
265	የእትኩረት ጥጥ ጥጥ	70,200	30,256	-	-	-	-	265	VEGETABLE FIBRES (NOT INCLUDING COTTON AND JUTE)
273	እንግዲት ለሌሎች የገንዘብ ደንብ	43,500	7,624	20,000	1,594	45,044	2,540	273	MARBLE AND OTHER BUILDING STONES
276	ሌሎች ያልተሰናጡ ጭነቶች	79,675,233	746,809	79,503,396	669,746	165,648,594	1,251,948	276	OTHER CRUDE MINERALS
		QTY (KGS)	VALUE (E\$)	QTY (KGS)	VALUE (E\$)	QTY (KGS)	VALUE (E\$)	CODE NO.	COMMODITY
		1964		1965		1966			

114

የዕቅ ገዳ ዕቃዎች ብዛትና ዋጋ በጠባባይ ዕቃዎች የጠደባ  
QUANTITY AND VALUE OF EXPORTS, BY COMMODITY GROUP

ሠገጠረዥ ስ. 4 / የጠለ/ TABLE H. 4 (contd.)

የቦድ ቁጥር	የዕቃው ስም	1956/7		1957/8		1958/9		SECTION	COMMODITY
		ብዛት/ባዕሌ	ዋጋ/ብሉት	ብዛት/ባዕሌ	ዋጋ/ብሉት	ብዛት/ባዕሌ	ዋጋ/ብሉት		
<u>ክፍል 2 ለጠባባይ የሚያገለግሉ ያልተሰናጸፉ ዕቃዎች</u> <u>ከነዳጅ በስተቀር</u>								<u>SECTION 2 CRUDE MATERIALS, INEDIBLE, EXCEPT FUELS</u>	
282	ብረትና የብረት ቁርጥራዎች	195,044	103,154	107,683	71,848	55,401	39,564	282	IRON AND STEEL SCRAP
283	ብረት ነት የሌላ ችግር የሚያደግ ዕቃዎች	-	-	1,000,000	68,750	20,000	9,100	283	ORES AND CONCENTRATES OF NON-FERROUS BASE METALS
284	ብረት ነት የሌላ ችግር የሚያደግ ቁርጥራዎች	148,592	130,662	149,450	119,432	304,250	244,695	284	NON-FERROUS METAL SCRAP
291	ያልተዘጋጁ የእንግሊዝ ውጤቶች በሌላ ቦታ ያልተጠለኩት	433,986	947,340	472,654	1,050,663	405,068	1,135,590	291	CRUDE ANIMAL MATERIALS, n.e.s.
292	ያልተዘጋጁ የእትክልት ውጤቶች	8,247,425	6,476,289	6,239,143	3,279,599	6,337,921	3,684,352	292	CRUDE VEGETABLE MATERIALS, n.e.s.
	ድምር	177,235,570	57,022,069	165,360,988	53,755,842	241,903,185	63,874,099	TOTAL	
<u>ክፍል 4 የእንግሊዝ የእትክልት ውጤቶች</u>								<u>SECTION 4 ANIMAL AND VEGETABLE OILS AND FATS</u>	
411	እንግሊዝ የተገኘ ውጤትና ቀባት	-	-	5,828	2,623	200	101	411	ANIMAL OIL AND FATS
421	የተዘጋጀ ለባላባ የእትክልት ውጤት	56	5,221	-	-	40,005	3,525	421	FIXED VEGETABLE OILS, SOFT
422	ሌሎች የተዘጋጁ የእትክልት ውጤት	393	7,283	1,104	17,360	558	4,281	422	OTHER FIXED VEGETABLE OILS
431	የእንግሊዝ የእትክልት ውጤት ስም	423,845	1,091,043	556,219	1,419,037	508,922	1,336,621	431	ANIMAL AND VEGETABLE OILS AND WAXES
	ድምር	424,294	1,103,547	563,151	1,439,020	549,685	1,344,528	TOTAL	
<u>ክፍል 5 ከካሚካሎችና ከካሚካል የተሠሩ</u>								<u>SECTION 5 CHEMICAL ELEMENTS AND COMPOUNDS</u>	
513	አገላለጽ ከካሚካሎች ለሌሎች ለከባድ ድጋግ የሚያደግ ወይን	3,000	65,625	15,900	16,545	19,800	19,910	513	INORGANIC CHEMICALS: ELEMENTS, OXIDES AND HALOGEN SALTS
514	ሌላ አገላለጽ ከካሚካሎች	93,925	13,214	15,071	3,075	...	400	514	OTHER INORGANIC CHEMICALS
532	የቀለም ወገን ለገጽ የቀዳ ማሰፊያ እንዲሁም የማሰፊያ ቅጠቶች	400	360	-	-	-	-	532	DYEING AND TANNING EXTRACTS, AND SYNTHETIC TANNING MATERIALS
533	የቀለም ተቀባይ ቅጠታ እንዲሁም የወጣ ስላት	-	-	-	-	10,000	1,413	533	PIGMENTS, PAINTS, VARNISHES AND RELATED MATERIALS
		QTY (KGS)	VALUE (E\$)	QTY (KGS)	VALUE (E\$)	QTY (KGS)	VALUE (E\$)	CODE NO.	COMMODITY
		1964		1965		1966			

የውጭ ገንዘብ ዕቃዎች ብዛትና ዋጋ በተመሳሳይ ዕቃዎች የተደበ  
QUANTITY AND VALUE OF EXPORTS, BY COMMODITY GROUP

ሠንጠረዥ ሸ. 4 / የቀጠለ / TABLE H. 4 (contd.)

የቦድ ቁጥር	የዕቃው ስም	1956/7		1957/8		1958/9		CODE NO.	COMMODITY
		ብዛት/ባዕሎ/	ዋጋ/ባሊት. ብር	ብዛት/ባዕሎ/	ዋጋ/ባሊት. ብር	ብዛት/ባዕሎ/	ዋጋ/ባሊት. ብር		
<u>ክፍል 5 ኪሚካሎችና ከኪሚካል የተሠሩ</u>								<u>SECTION 5 CHEMICAL ELEMENTS AND COMPOUNDS</u>	
541	መድኃኒቶችና የፋርማሲ ዕቃዎች	...	20,000	34	17,720	65	11,600	541	MEDICINAL AND PHARMACEUTICAL PRODUCTS
551	ለቅመጣ የሚያገለገሉ ቅባቶችና ቅመጦች	-	-	86	5,407	56	3,665	551	ESSENTIAL OILS, AND ESSENCES
553	ሽቶችና ማገገሚያዎች የጥርስ ስጦት የመጽዳ ዘገይቶች	-	-	43	30	200	1,050	553	PERFUMERY AND COSMETICS, DENTIFRICES, AND OTHER TOILET PREPARATIONS (EXCEPT SOAPS)
	ጅምር	...	99,199	31,134	42,777	...	38,038	TOTAL	
<u>ክፍል 6 በግዴ ነታቸው የተደረጉ በፋብሪካ የተሠሩ ዕቃዎች</u>								<u>SECTION 6 MANUFACTURED GOODS, CLASSIFIED CHIEFLY BY MATERIAL</u>	
611	የተዘጋጀ ቀጻ	-	-	-	-	5	650	611	LEATHER
612	ከቀጻ የተሠሩ ዕቃዎች	-	-	-	400	...	300	612	LEATHER MANUFACTURES
631	በሰ የአገጣጠም ከም ፒገባቶ የአገጣጠም ሰሌዳና የአገጣጠም ሥራ	...	200	10,744	5,110	286	2,022	631	VENEERS, PLYWOOD BOARDS, "IMPROVED" OR RECONSTITUTED WOOD AND OTHER WOOD WORKED, n.e.s.
632	ከአገጣጠም የተሠሩ ዕቃዎች	-	37,190	155,250	38,800	11,645	3,798	632	WOOD MANUFACTURES
641	ገጠማዊና የገጠማዊ ሰሌዳ	4,577	4,305	6,173	4,496	684	2,923	641	PAPER AND PAPERBOARD
651	ጠርቃ ጠርቃ ፈትላና ክር	-	-	-	-	16,161	6,088	651	TEXTILE YARN AND THREAD
653	ከጥጥ ሌላ የተፈተሉ ጠርቃ ጠርቃ ጥጥ ስጦት	-	-	3	100	-	-	653	TEXTILE FABRICS, WOVEN (NOT INCLUDING COTTON FABRICS)
655	ለቀ ለቀ የጠርቃ ጠርቃ ዕቃዎችና የጠ ስጦት ሁሉ	835	1,319	2,040	1,733	245	479	655	SPECIAL TEXTILE FABRICS AND RELATED PRODUCTS (NOT INCLUDING CLOTHING)
656	በውሉ ወይም በከፊል ከጠርቃ ጠርቃ የተሠሩ ዕቃዎች	...	150	-	-	-	-	656	MADE-UP ARTICLES, WHOLLY OR CHIEFLY OF TEXTILE MANUFACTURE, n.e.s.
657	የወለል ምገጫዎችና የገጠማዊ ወይም የመስኮት ግጥሚያ ጠርቃ	...	30,196	90,445	36,817	98,258	49,943	657	FLOOR COVERINGS, TAPESTRIES, n.e.s.
661	ከሽከለኛ ከመስተዋት በስተቀር ናራ ሲሚንቶና ከፋብሪካ የተዘጋጀ የቢት መሥሪያ ዕቃዎች	40,000	3,137	554,119	32,648	10,170	870	661	LIME, CEMENT AND FABRICATED BUILDING MATERIALS, EXCEPT GLASS AND CLAY MATERIALS
		QTY (KGS)	VALUE (E\$)	QTY (KGS)	VALUE (E\$)	QTY (KGS)	VALUE (E\$)		
		1964		1965		1966			

511

የውጭ ገገዳ ዕቃዎች ብዛትና ዋጋ በተወሰኑ ዕቃዎች የተወሰነ  
 QUANTITY AND VALUE OF EXPORTS, BY COMMODITY GROUP

ሠገጠኒዥ ሸ. 4 / የቀጠለ / TABLE H. 4 (contd.)

የኮድ ቁጥር	የዕቃው ስም	1956/7		1957/8		1958/9		CODE NO.	COMMODITY
		ብዛት/ባህሪ	ዋጋ/ባህሪ ብር	ብዛት/ባህሪ	ዋጋ/ባህሪ ብር	ብዛት/ባህሪ	ዋጋ/ባህሪ ብር		
<u>ክፍል 6 በዓይነታቸው የተወሰኑ በፋብሪካ የተሠሩ ዕቃዎች</u>							<u>SECTION 6 MANUFACTURED GOODS, CLASSIFIED CHIEFLY BY MATERIAL</u>		
662	የሽከላ መሥሪያ ዕቃዎችና የውቀት መከላከያ ዕቃዎች	76,989	39,098	32,165	23,387	4,090	4,747	662	CLAY CONSTRUCTION MATERIALS AND REFRACTORY CONSTRUCTION MATERIALS
663	ከግዕድ የተሠሩ በሌላ ቦታ ያለ ተው	...	1,550	-	-	-	-	663	MINERAL MANUFACTURES, n.e.s.
665	ከመስተጥ የተሠሩ ዕቃዎች	712,058	226,424	249,233	78,559	247,475	104,715	665	GLASSWARE
666	የሽከላ ሥራዎች	-	-	2	20	-	-	666	POTTERY
678	ጭጠ ወፍት ብረቶች ሲገቡዎትና ተገጣጣሚ ብረቶች	-	-	250	403	-	-	678	TUBES, PIPES AND FITTINGS OF IRON OR STEEL
681	ብርና ብላጅነም ለገገዳ ሊሉት በገላጅነም ክፍል ያሉ	-	-	-	-	27	245	681	SILVER, PLATINUM AND OTHER METALS OF THE PLATINUM GROUP
691	የቤት ቋሚዎች መዘገያዎች መሰጠቶችና መገጣጠሚያዎች ለገገዳ ሊሉት የቤት ሥራ መሣሪያዎች	-	-	-	-	275	2,570	691	HOUSE FRAMES, DOORS, WINDOWS AND FITTINGS, AND OTHER BUILDING REQUISITES
692	ለግብዓትና ለግንባታ የሚያገለገሉ ከብረት የተሠሩ ገናቶች	-	-	2,380	13,080	2,500	5,250	692	METAL CONTAINERS FOR STORAGE AND TRANSPORT
	ጭር	...	343,569	...	235,553	...	184,600	TOTAL	
<u>ክፍል 7 መሳሪያዎችና የተራገሰገርት መሣሪያዎች</u>							<u>SECTION 7 MACHINERY AND TRANSPORT EQUIPMENT</u>		
718	ለልዩ ልዩ ለገገዳ ተጠቃሚዎች መሣሪያዎች	26	2,751	-	-	1,700	5,230	718	MACHINES FOR SPECIAL INDUSTRIES
719	መሣሪያዎችና የቤት ከሌላ ቦታ ለገገዳ	-	-	50	100	-	-	719	MACHINERY AND APPLIANCES (OTHER THAN ELECTRIC) AND MACHINE PARTS, n.e.s
	ጭር	26	2,751	50	100	1,700	5,230	TOTAL	
		QTY (KGS)	VALUE (E\$)	QTY (KGS)	VALUE (E\$)	QTY (KGS)	VALUE (E\$)		
		1964		1965		1966			

117

የጡ ገገዳ ዕቃዎች ብዛትና ዋጋ በተወሰነው ዕቃዎች የተወሰነ  
 QUANTITY AND VALUE OF EXPORTS, BY COMMODITY GROUP

ሠገጠረዥ ሸ. 4 / የቀጠለ / TABLE H. 4 (contd.)

የቦዳ ቁጥር	የዕቃው ስም	1956/7		1957/8		1958/9		CODE NO.	COMMODITY
		ብዛት/ባህሪ	ዋጋ/ባህሪ ብር	ብዛት/ባህሪ	ዋጋ/ባህሪ ብር	ብዛት/ባህሪ	ዋጋ/ባህሪ ብር		
ክፍል 8 ሌሎች ለተዘጋጅ የተሠሩ ዕቃዎች								SECTION 8 MISCELLANEOUS MANUFACTURED ARTICLES	
812	የጽዳት የውሃ መውረጃ የሙቀትና የባር ሃን መስጫ ዕቃዎችና መገጣጠሚያዎች	...	500	200	600	-	-	812	SANITARY, PLUMBING, HEATING AND LIGHTING FIXTURES AND FITTINGS
821	የቤት ዕቃዎች	...	1,531	495	1,230	1,828	5,376	821	FURNITURE
831	የጉዞ ዕቃዎች የአጅ ሽገጣ ለ ነዘሀን የመሰባሰብ	...	60	-	-	-	-	831	TRAVEL GOODS, HANDBAGS AND SIMILAR ARTICLES
841	ከጥጥ፣ ከሰር ከሰፍና ከአርተፊሻል ሰር የተሠሩ ለብሶች ለገደ ሽራብና ሳገ ቴሌ የተሠሩትንም ይጨምራል	...	900	3,486	11,311	127	2,347	841	CLOTHING OF COTTON, SILK, WOOL, AND ARTIFICIAL SILK (INCLUDING KNITTED OR CROCHETED CLOTHING)
851	መጫሚያዎች ከታኮና ከቦሌ ሌላ	1,542	15,705	744	6,150	2,555	26,344	851	FOOTWEAR (EXCLUDING HEELS AND SOLES)
861	የባይንብና የሙያተኞች መሣሪያዎች	...	285	-	-	-	-	861	SCIENTIFIC AND PROFESSIONAL INSTRUMENTS
892	አትቆችና ጽሑፍ	...	3,100	856	9,520	2	280	892	PRINTED MATTER
893	ከሰው ሠራሽ አርተፊሻል ፕላስቲክ የተሠሩ ዕቃዎች	-	-	346	1,250	346	1,250	893	ARTICLES OF ARTIFICIAL PLASTIC MATERIALS, n.e.s.
894	የለጆች ጋሪዎች ለሽገገጌተኞች መጫደጃዎችና የሰፈርት ዕቃዎች	-	-	-	-	63	20	894	PERAMBULATORS, TOYS, GAMES AND SPORTING GOODS
896	የቤት ጥበብ ሥራዎች ጥገታውያን ዕቃዎችና የቴሎብር ሰብሰባገም ይጨምራል	...	36,933	913	23,406	259	47,518	896	WORKS OF ART, COLLECTORS' PIECES AND ANTIQUES (INCLUDING STAMPS OF PHILATELIC INTEREST)
897	ገጣጊዎች የወርቅ ሥራዎች	...	1,165	1	1,650	6	15,785	897	JEWELLERY AND GOLDSMITHS' AND SILVERSMITHS' WARES
899	ከተዘጋጅ የተሠሩ ዕቃዎች	-	-	95	2,475	581	3,337	899	MANUFACTURED ARTICLES, n.e.s.
	ጭር	...	60,179	7,136	57,592	5,767	102,257	TOTAL	
		QTY (KGS)	VALUE (E\$)	QTY (KGS)	VALUE (E\$)	QTY (KGS)	VALUE (E\$)		
		1964		1965		1966			

118

የዕጥ ንገዳ ዕቃዎች ብዛትና ዋጋ በውበባይ ዕቃዎች የተደበ  
 QUANTITY AND VALUE OF EXPORTS, BY COMMODITY GROUP

ሠገጠረዥ ሸ. 4 / የጭለ/ TABLE H. 4 (contd.)

የኮድ ቁጥር	የዕቃው ስም	1956/7		1957/8		1958/9		CODE NO.	COMMODITY
		ብዛት/በኪሎ/	ዋጋ/በሊት. ብር	ብዛት/በኪሎ/	ዋጋ/በሊት. ብር	ብዛት/በኪሎ/	ዋጋ/በሊት. ብር		
ክፍል 9 በ የዓይነቶች ተለይተው ያልተመለከቱ ዕቃዎች								SECTION 9 COMMODITIES NOT CLASSIFIED ACCORDING TO KIND	
911	በዓይነቶች ተለይተው ያልተመለከቱ የቦሌ ፖስታ ጥቅሶች	...	16,639	...	9,909	...	5,539	911	POSTAL PACKAGES NOT CLASSIFIED ACCORDING TO KIND
931	ዓይነቶች ያልተለዩ ልዩ የንገዳ ሽቀጣ ሽቀጦች	...	8,933	101,856	121,355	3,003	17,454	931	SPECIAL TRANSACTIONS NOT CLASSIFIED ACCORDING TO KIND
941	እንስሶች በዚህና በሌላ ሥፍራ ያልተመለከቱ	96,694	184,014	57,100	206,823	47,506	249,909	941	ANIMALS, n.e.s.
	ጭር	...	209,586	...	338,087	...	272,902	TOTAL	
	የዕጥ ዕቃዎች ጭር	...	259,152,164	...	283,043,521	...	269,104,001		TOTAL EXPORT
		QTY (KGS)	VALUE (E\$)	QTY (KGS)	VALUE (E\$)	QTY (KGS)	VALUE (E\$)		
		1964		1965		1966			

ከንገዳ ጭነት የሠራዊት ዋና ጭሪያ ቤት የተገኘ  
 Source: Customs Head Office, Ministry of Finance.

የተላሽ ወጭ ዕቃዎች የገበያ ስራዎች ዕቃዎች የተወሰነ  
VALUE OF RE-EXPORTS, BY COMMODITY GROUP

ሠንጠረዥ ሸ. 5 TABLE H. 5

የቦዳ ቁጥር	የዕቃው ስም	1956/7	1957/8	1958/9		
		የገበያ ስራ /በላት ብር/	የገበያ ስራ /በላት ብር/	የገበያ ስራ /በላት ብር/	CODE NO.	COMMODITY
<u>ክፍል 0 ምግብና የሕይወት ነገሮች</u>					<u>SECTION 0 FOOD AND LIVE ANIMALS</u>	
042	ሩዝ	-	-	186,078	042	RICE
073	ፍራንሳይስና ስካንዲናቪያ የተዘጋጁ ግፋጭ የግጭት	161	-	-	073	CHOCOLATE AND PREPARATIONS CONTAINING COCOA (NOT INCLUDING CONFECTIONERY)
074	ቫይ	465	139	214	074	TEA
099	በሌላ ቦታ ያልተወሰነ የተወሰኑ ምግቦች	1,139	-	-	099	FOOD PREPARATIONS, n.e.s.
	ጠቅላላ	1,765	139	186,292	TOTAL	
<u>ክፍል 1 መጠጦችና ትምባህ</u>					<u>SECTION 1 BEVERAGES AND TOBACCO</u>	
112	አላኮሎል ያላቸው መጠጦች	713	-	-	112	ALCOHOLIC BEVERAGES
122	የተዘጋጀ ትምባህ	82	-	-	122	TOBACCO MANUFACTURES
	ጠቅላላ	795	-	-	TOTAL	
<u>ክፍል 2 ለመብሰል የግጭት ያልተሰናጡ ዕቃዎች ከሌሎች በቀር</u>					<u>SECTION 2 CRUDE MATERIALS, INEDIBLE, EXCEPT FUELS</u>	
284	ብረት ነጥ የሌላቸው ቁርጥራጦች	-	-	7,299	284	NON-FERROUS METAL SCRAP
	ጠቅላላ	-	-	7,299	TOTAL	
<u>ክፍል 3 ከግዕድገት የወጡ ነጻዎች ግለሰብ ዘይታችና ተሳታፊ ነገሮች</u>					<u>SECTION 3 MINERAL FUELS, LUBRICANTS AND RELATED MATERIALS</u>	
321	የግዕድገት ከሰለ	-	-	2,940	321	COAL
332	የፒትሮሊየም ውጤቶች	5,796	-	4,882	332	PETROLEUM PRODUCTS
341	የታሰቀ ጋዝ	3,628	-	-	341	COMPRESSED GAS
	ጠቅላላ	9,424	-	7,822	TOTAL	
		VALUE (E\$)	VALUE (E\$)	VALUE (E\$)		
		1964	1965	1966		

120

የተላሽ ወጭ ዕቃዎች የገበያ ስራ ዕቃዎች የተወረበ  
VALUE OF RE-EXPORTS, BY COMMODITY GROUP

ሠንጠረዥ ቩ. 5 / የቀጠለ / TABLE H. 5 (contd.)

የቦድ ቁጥር	የዕቃው ስም	1956/7	1957/8	1958/9	CODE NO.	COMMODITY
		የገበያ ስራ / በሊት ብር /	የገበያ ስራ / በሊት ብር /	የገበያ ስራ / በሊት ብር /		
<u>ክፍል 5 ኬሚካሎችና ከኬሚካል የተሠሩ</u>					<u>SECTION 5 CHEMICAL ELEMENTS AND COMPOUNDS</u>	
513	ሊገ ስርገኒክ ኬሚካሎች፣ ስሊዊን ተቸ፣ ለከሳይድና የሌሎች ወጭ	1,500	-	105	513	INORGANIC CHEMICALS: ELEMENTS, OXIDES AND HALOGEN SALTS
521	የግዕድ ረገጽና የከሰል የፒትሮሊየምና የፍቅራል ጋዝ ያልተሰናፉ ኬሚካሎች	450	125	250	521	MINERAL TAR AND CRUDE CHEMICALS FROM COAL, PETROLEUM AND NATURAL GAS
533	የቀለም ጽዕት ቀብና ለካሚካል የሚጠቀሙት	287	1,275	-	533	PIGMENTS, PAINTS, VARNISHES AND RELATED MATERIALS
541	ወደጋነቶችና የፋርማሲ ዕቃዎች	181	117,658	255	541	MEDICINAL AND PHARMACEUTICAL PRODUCTS
551	ለቀመጣ የሚያገለግሉ ቀባቶችና ቀመጦች	-	-	262	551	ESSENTIAL OILS, AND ESSENCES
554	የጽህፍት ስጦት ያሉ ፖሊሽ	49	-	354	554	SOAPS, CLEANSING AND POLISHING PREPARATIONS
599	ኬሚካል የሆኑ ዕቃዎችና ከነሱም የተገኙ / በሌላ ስም ያልተሰኙት /	454	845	30,400	599	CHEMICAL MATERIALS AND PRODUCTS, n.e.s.
	ጭር	2,921	119,903	31,626	TOTAL	
<u>ክፍል 6 በግድግዳ የተወረቡ በፋብሪካ የተሠሩ ዕቃዎች</u>					<u>SECTION 6 MANUFACTURED GOODS, CLASSIFIED CHIEFLY BY MATERIAL</u>	
621	ከላቲክ የተዘጋጁ ዕቃዎች	-	50	-	621	MATERIALS OF RUBBER
629	የላቲክ ዕቃዎች / በሌላ ስም ያልተሰኙት /	82,790	156,501	88,988	629	ARTICLES OF RUBBER, n.e.s.
632	ከላገዳ የተሠሩ ዕቃዎች	325	-	-	632	WOOD MANUFACTURES
641	ወረቀትና የወረቀት ሰሌዳ	700	-	-	641	PAPER AND PAPERBOARD
642	ከወረቀት ጥሬ ወይን ከወረቀት ሰሌዳ የተሠሩ ዕቃዎች	65	-	-	642	ARTICLES MADE OF PAPER PULP OR OF PAPERBOARD
651	ጠርቆ ጠርቆ ፈተና ክር	42,633	-	-	651	TEXTILE YARN AND THREAD
652	የተፈተሉ የጥጥ ሽግግሮች	4,350	98	-	652	COTTON FABRICS, WOVEN
653	ከጥጥ ሌላ የተፈተሉ ጠርቆ ጠርቆ ጥጥ ስጦት	1,200	-	-	653	TEXTILE FABRICS, WOVEN (NOT INCLUDING COTTON FABRICS)
656	በሌሎች ወይን በከፊል ከጠርቆ ጠርቆ የተሠሩ ዕቃዎች	39,435	83,957	37,850	656	MADE-UP ARTICLES, WHOLLY OR CHIEFLY OF TEXTILE MANUFACTURE, n.e.s.
662	የሽከላ ግጥም ዕቃዎችና የሌሎች ግጥም ዕቃዎች	1,115	1,498	-	662	CLAY CONSTRUCTION MATERIALS AND REFRACTORY CONSTRUCTION MATERIALS
663	ከግዕድ የተሠሩ / በሌላ ስም ያልተሰኙት /	616	48	-	663	MINERAL MANUFACTURES, n.e.s.
		VALUE (E\$)	VALUE (E\$)	VALUE (E\$)		
		1964	1965	1966		

የተላሽ ወጭ ዕቃዎች የጋ በተሰባሳይ ዕቃዎች የተደበ  
 VALUE OF RE-EXPORTS, BY COMMODITY GROUP

ሠገጠረዥ ቨ. 5 / የተጠለ/ TABLE H. 5 (contd.)

የቦይ ቁጥር	የዕቃው ስም	1956/7	1957/8	1958/9	CODE NO.	COMMODITY
		የጋ /በላት ብር/	የጋ /በላት ብር/	የጋ /በላት ብር/		
<b>ክፍል 6 በዓይነት የተደቡ በፋብሪካ የተሠሩ ዕቃዎች</b>					<b>SECTION 6 MANUFACTURED GOODS, CLASSIFIED CHIEFLY</b>	
664	ወሰተዋት	290	-	180	664	GLASS
665	ከወሰተዋት የተሠሩ ዕቃዎች	650	-	637	665	GLASSWARE
666	የሽከላ ሠራዎች	-	53	-	666	POTTERY
673	የብረት ቀዳጅና ወፍራም ዘንገ ጣጠሬ ያርጽ ያላቸውና ወገጣጣዊ ወይን የመሰሉት ሁሉ	130	1,700	-	673	IRON AND STEEL BARS, RODS, ANGLES, SHAPES, AND SECTIONS
674	ዘርገ የብረት ዕቃዎችና ቁርጥራጮች	-	577	-	674	UNIVERSALS, PLATES AND SHEETS OF IRON OR STEEL
675	ከብረት የተሠሩ የላብቶና ሪቦን	-	-	90	675	HOOP AND STRIP OF IRON OR STEEL
676	የብረት ስጋዳና የስጋዳ ወሥሪያ ብረት ብረቶች	-	100	-	676	RAILS AND RAILWAY TRACK CONSTRUCTION MATERIAL OF IRON OR STEEL
678	ውስጠ ክፍት ብረቶች ቢገቢያቸውና ተገጣጣሪ ብረት ብረቶች	2,222	1,786	-	678	TUBES, PIPES AND FITTINGS OF IRON OR STEEL
684	አሉሚኒየም	-	6,091	4,560	684	ALUMINIUM
691	የቤት ያዘዎች፣ ወዘገያዎች፣ ወስኮቶችና ወገጣጣዊ ያዘዎች እንዲሁም ሌሎች የቤት ሥራ ወሣሪያዎች	35	4,437	-	691	HOUSE FRAMES, DOORS, WINDOWS AND FITTINGS, AND OTHER BUILDING REQUISITES
692	ለጣከጣዎች ለጣጋጋዎች የሚያገለገሉ ከብረት የተሠሩ ጋሮች	419,289	45,162	99,782	692	METAL CONTAINERS FOR STORAGE AND TRANSPORT
695	ለእጅ ሥራ ወይንም ለወኪና የሚጠቀሙ ለዩ ለዩ ወሣሪያዎች	23,029	153,933	300	695	TOOLS FOR USE IN THE HAND OR IN MACHINES
696	ለወቅረጃና ለወወገቢያ የሚያገለገሉ ወቅረጃ ወሣሪያዎች	765	177	-	696	CUTLERY
697	ከብረት የተሠሩ የቤት ዕቃዎች	16,737	1,535	-	697	HOUSEHOLD EQUIPMENT OF BASE METALS
698	ከብረት የተሠሩ ዕቃዎች /በሌላ ሥፍራ ያለ ተወላክት/	12,136	68	166	698	MANUFACTURES OF METAL, n.e.s.
	<b>ጭር</b>	<b>648,512</b>	<b>457,771</b>	<b>232,553</b>	<b>TOTAL</b>	
<b>ክፍል 7 ወኪናዎችና የተራገሰገርት ወሣሪያዎች</b>					<b>SECTION 7 MACHINERY AND TRANSPORT EQUIPMENT</b>	
711	የጋራ ወሰጃ ወኪናዎች	438,750	-	-	711	POWER GENERATING MACHINERY
712	የአርቫ ሥራ ወኪናዎችና ወሣሪያዎች	34,792	60,674	93,440	712	AGRICULTURAL MACHINERY AND IMPLEMENTS
714	የቢሮ የጽሕፈት ወኪናዎች	7,160	4,158	21,549	714	OFFICE MACHINES
717	የጨርቃ ጨርቅና የቅጥ ወሥሪያ ወሣሪያ	1,605	1,640	838	717	TEXTILE AND LEATHER MACHINERY
718	ለሌላ ለንጥረት ወይንም ሥራ የሚያገለገሉ ወሣሪያዎች	88,079	761,026	143,862	718	MACHINES FOR SPECIAL INDUSTRIES
		VALUE (E\$)	VALUE (E\$)	VALUE (E\$)		
		1964	1965	1966		

122

የተላሽ ወጭ ዕቃዎች የገበያ ስራ ስራ ዕቃዎች የተወሰነ  
VALUE OF RE-EXPORTS, BY COMMODITY GROUP

ሠንጠረዥ ቩ. 5 / የቀጠለ / TABLE H. 5 (contd.)

የኮድ ቁጥር	የዕቃው ስም	1956/7	1957/8	1958/9	CODE NO.	COMMODITY
		/በአት ብር/	/በአት ብር/	/በአት ብር/		
<u>ክፍል 7 መኪናዎችና የተራገባሪት መሣሪያዎች</u>		<u>SECTION 7 MACHINERY AND TRANSPORT EQUIPMENT</u>				
719	መሣሪያዎችና የቤት ክለሳክተሪክ ዕቃዎች በስተቀር	7,134	36,221	10,437	719	MACHINERY AND APPLIANCES (OTHER THAN ELECTRIC) AND MACHINE PARTS, n.e.s.
722	የኤሌክትሪክ ኃይል መሣሪያዎችና የኤሌክትሪክ መቀጠሪያ	4,972	314,971	1,000	722	ELECTRIC POWER MACHINERY AND SWITCHGEAR
723	የኤሌክትሪክ ማከፋፈያ መኪናዎችና መሣሪያዎች ከውስጣዊ መገጣጠሚያ በስተቀር	8,302	-	-	723	MACHINERY AND APPLIANCES FOR DISTRIBUTING ELECTRICITY (EXCLUDING INTERNAL FITTINGS)
724	የቴሌኮሙኒኬሽን መሣሪያዎች	22,382	94,598	31,092	724	TELECOMMUNICATIONS APPARATUS
725	ለቤት ውስጥ አገልግሎት የሚውሉ የኤሌክትሪክ ዕቃዎችና መሣሪያ	1,198	510	950	725	DOMESTIC ELECTRICAL EQUIPMENT AND APPLIANCES
729	ሌላ የኤሌክትሪክ መኪናዎችና መሣሪያዎች	-	3,293	2,925	729	OTHER ELECTRICAL MACHINERY AND APPARATUS
731	የሥራ ተሽከርካሪ መኪናዎች	59,548	47,149	89,084	731	RAILWAY VEHICLES
732	የጉዳይ ተሽከርካሪ መኪናዎች	130,006	309,275	103,712	732	ROAD MOTOR VEHICLES
733	የጉዳይ ተሽከርካሪዎች ከባለ ቆተር ተሽከርካሪዎች ሌላ	66,469	715	-	733	ROAD VEHICLES OTHER THAN MOTOR VEHICLES
734	አይርፕላን	1,488,513	4,328,876	5,953,715	734	AIRCRAFT
735	መርከቦችና ደለባዎች	25,000	-	191,416	735	SHIPS AND BOATS
	ጠቅላይ	2,383,910	5,963,106	6,644,020	TOTAL	
<u>ክፍል 8 ሌሎች ልዩ ልዩ በፋብሪካ የተሠሩ ዕቃዎች</u>		<u>SECTION 8 MISCELLANEOUS MANUFACTURED ARTICLES</u>				
812	የጽዳት፣ የውኃ መቅረጫ፣ የውቀትና የብርሃን መስጫ ዕቃዎችና መገጣጠሚያዎች	270	1,111	-	812	SANITARY, PLUMBING, HEATING AND LIGHTING FIXTURES AND FITTINGS
821	የቤት ዕቃዎች	1,704	93	3,750	821	FURNITURE
831	የጉዞ ዕቃዎች የአይ ቫገጣ እና ስጦታ የመሳሰሉት	1,032	3,062	1,818	831	TRAVEL GOODS, HANDBAGS AND SIMILAR ARTICLES
841	ከጥፍ፣ ከሰፍ፣ ከሰፍና ከአርቴፊሻል ጠር የተሠሩ ልብ ልብ ለገንዘብና ለገንዘብ የተሠሩትንም ይጨምራል	3,357	6,680	4,267	841	CLOTHING OF COTTON, SILK, WOOL, AND ARTIFICIAL SILK (INCLUDING KNITTED OR CROCHETED CLOTHING)
851	መጫዎች ከታክስ ከባለ ሌላ	-	2,860	3,473	851	FOOTWEAR (EXCLUDING HEELS AND SOLES)
861	የሰይጣንና የውያተኞች መሣሪያዎች	119,887	73,916	1,156,177	861	SCIENTIFIC AND PROFESSIONAL INSTRUMENTS
862	የፍተሪራ የቢዲዮ ማንሻ ዕቃዎች	450	420	-	862	PHOTOGRAPHIC AND CINEMATOGRAPHIC SUPPLIES
		VALUE (E\$)	VALUE (E\$)	VALUE (E\$)		
		1964	1965	1966		

123

የተላኩ ዕጥ ዕቃዎች ዋጋ በተመሰጠኑ ዕቃዎች የተደበ  
VALUE OF RE-EXPORTS, BY COMMODITY GROUP

ሠንጠረዥ ሸ. 5 / የቀጠለ / TABLE H. 5 (contd.)

የኮድ ቁጥር	የዕቃው ስም	1956/7	1957/8	1958/9	CODE NO.	COMMODITY
		/በሊት ብር/	/በሊት ብር/	/በሊት ብር/		
<u>ክፍል 8 ሌሎች ለተፈጻሚ የተሠሩ ዕቃዎች</u>					<u>SECTION 8 MISCELLANEOUS MANUFACTURED ARTICLES</u>	
863	የቢኒን ፊልሞች	-	600	3,850	863	DEVELOPED CINEMATOGRAPHIC FILM
864	የአጅግ የጠረጴዛና የገደገዳ በዓቶች	15,743	-	-	864	WATCHES AND CLOCKS
891	የሙዚካ መሣሪያዎች፣ የድምጽ መቆጣጠሪያ ግብጫዎች እና ሌሎች	13,493	4,328	3,191	891	MUSICAL INSTRUMENTS, SOUND RECORDERS AND REPRODUCERS AND PARTS AND ACCESSORIES THEREOF
892	አተኞች ጽሑፎች	3,916	35,512	13,916	892	PRINTED MATTER
893	ከሰው ሰራሽ አርተፊሻል ፕላስቲክ የተሠሩ ዕቃዎች	313	-	781	893	ARTICLES OF ARTIFICIAL PLASTIC MATERIALS, n.e.s.
894	የላይት ጋራዎች አቫንግሎች መግቢያዎችና የአሰጋርት ዕቃዎች	7,646	220	612	894	PERAMBULATORS, TOYS, GAMES AND SPORTING GOODS
895	የጽሕፈት ቤትና የጽሕፈት መደብር ዕቃዎች	9,198	7,909	20,594	895	OFFICE AND STATIONERY SUPPLIES, n.e.s.
896	የኪነ ጥበብ ሥራዎች የግብጫ ዕቃዎችና የቴሌብር ስብሰባዎች ደብዳቤ	2,804	1,009	-	896	WORKS OF ART, COLLECTORS' PIECES AND ANTIQUES (INCLUDING STAMPS OF PHILATELIC INTEREST)
897	ገባገቦች የወርቅ ሥራዎች፣ የብር ሥራዎችና ቅቦች	-	2,149	-	897	JEWELLERY AND GOLDSMITHS' AND SILVERSMITHS' WARES
899	ከፍለጋ የተሠሩ ዕቃዎች፣ በዚህ ውስጥ በሌላ ሥፍራ ያልተለከቱ	-	2,116	-	899	MANUFACTURED ARTICLES, n.e.s.
	ድምር	179,813	141,985	1,212,429	TOTAL	
<u>ክፍል 9 በዓይነት ተለይተው ያልተለከቱ ዕቃዎች</u>					<u>SECTION 9 COMMODITIES NOT CLASSIFIED ACCORDING TO KIND</u>	
931	ዓይነታቸው ያልተለየ ሌሎች የገደገዳ ሽብግ ሽብግ	88,873	102,859	93,941	931	SPECIAL TRANSACTIONS
951	የጠር መሣሪያዎችና ጥይቶች	2,020	300	1,865	951	FIREARMS AND AMMUNITION
961	ቅጥሮች ገንዘብ ክፍር የተሠሩ ሌላ በሌላ ያልተለከቱ	52,666	182	-	961	COIN (OTHER THAN GOLD COIN), NOT BEING LEGAL TENDER
	ድምር	143,559	103,341	95,806	TOTAL	
	ገብተው የወጡ ዕቃዎች ድምር	3,370,699	6,788,162	8,417,847		TOTAL RE-EXPORT
		VALUE (E\$)	VALUE (E\$)	VALUE (E\$)		
		1964	1965	1966		

ከገንዘብ ሚኒስቴር የጥራት ጥናት ሥራ ላይ የተገኘ  
Source: Customs Head Office, Ministry of Finance.

124

የየዓመት የገቢ ገንዘብ በየተላከበት ለገር የገንዘብ  
COFFEE EXPORTS BY COUNTRY OF DESTINATION\*

ሠንጠረዥ ሸ. 6 TABLE H. 6 በ ተ ገ ገ TONS

የላገሩ ስም	1956	1957	1958	
<u>በ ተ ውስጥ ያሉ</u>				<u>QUOTA</u>
አደገ	2,029	562	689	ADEN
አውስትራሊያ	29	60	23	AUSTRALIA
ቤልጅም	12	109	28	BELGIUM
ጅቡቲ**	1,467	805	1,884	DJIBOUTI**
ፊንላንድ	30	81	137	FINLAND
ፈረንሳይ	1,069	802	1,416	FRANCE
ጀርመን	1,831	1,979	2,568	GERMANY
ገሪክ	174	142	259	GREECE
እስራኤል	441	182	614	ISRAEL
ኢጣሊያ	3,383	2,204	2,697	ITALY
ሊባኑን	45	40	80	LEBANON
ኔዘርላንድስ	475	112	204	NETHERLANDS
ኖርዌይ	1,076	935	1,283	NORWAY
ስፓን	-	880	440	SPAIN
ስዊድን	586	760	732	SWEDEN
ስዊስራንድ	251	149	148	SWITZERLAND
አገላለጽ	656	399	1,001	UNITED KINGDOM
አሜሪካ	56,676	55,844	50,601	U.S.A.
ዩግዝላቪያ	950	-	-	YUGOSLAVIA
ሌሎች	30	62	70	OTHERS
<u>በ ተ የሌላ ተው</u>				<u>NON-QUOTA</u>
ቻይና	-	580	400	CHINA
ሁንጋሪያ	29	647	250	HUNGARY
ኢራን	-	62	-	IRAN
ኢራክ	132	361	53	IRAQ
ጃፓን	1,133	988	1,614	JAPAN
ዎርዳኖስ	16	287	11	JORDAN
ኩዌት	-	81	-	KUWAIT
ሰውላ አረቢያ	1,200	2,233	1,708	SAUDI ARABIA
ሱዳን	1,664	1,897	394	SUDAN
ሩሲያ	250	1,578	260	U.S.S.R.
ሌሎች	6	-	26	OTHERS
በ ተ ውስጥ ያሉ	71,210	65,907	64,874	QUOTA
በ ተ የሌላ ተው	4,430	8,714	4,716	NON-QUOTA
ጅምር	75,640	74,621	69,590	TOTAL
	1963/4	1964/5	1965/6	DESTINATION

\* የዓመት መጨረሻ መስከረም 20 ነው

\*\* የገቢ ገንዘብ ዕቃዎች ለባዘኞች ወይ ሌላ ለገሮች የተላኩትን የገንዘብ ዕቃዎች ይጨምራሉ

\* Year ending 30 September

\*\* Imports include substantial quantities exported to other countries

በላቲን አሜሪካ ስር በርድ የተገኘ

Source: National Coffee Board.

የገቢ ገንዘብ ዕቃዎች መጠቀሚያ ለጠቃላይ መደብ\*  
END-USE CLASSIFICATION OF IMPORTS\*

ሠንጠረዥ ስ. 7

TABLE H. 7

ብሽላዎች የአት/ብር E\$ MILLION

የዕቃዎች ስም	1956/7		1957/8		1958/9		
	የዕቃው ዋጋ	ከመቶ	የዕቃው ዋጋ	ከመቶ	የዕቃው ዋጋ	ከመቶ	
ያልተሰናጸው ዕቃዎች	17.1	5.6	21.7	5.8	24.9	6.2	RAW MATERIALS
በከፊል የተዘጋጁ ዕቃዎች	43.9	14.3	46.2	12.3	56.4	14.0	SEMI FINISHED GOODS
ነጻዳ	23.9	7.8	23.9	6.4	27.5	6.8	FUEL
መኪናዎችና የተራገሰገረተ መሳሪያዎች	119.7	38.9	155.8	41.5	166.8	41.2	MACHINERY AND TRANSPORT EQUIPMENT
አላቋ ያልሆኑ ዕቃዎች	19.4	6.3	27.7	7.4	26.1	6.5	DURABLE CONSUMER GOODS
አላቋ ዕቃዎች							NON-DURABLE CONSUMER GOODS
ምግብ	18.1	5.9	80.7	21.4	80.1	19.7	FOODS
ሌሎች ዕቃዎች ከምግብ ሌላ	61.4	20.0	16.0	4.2	17.7	4.4	GOODS OTHER THAN FOOD
ሌላ ሌላ	4.2	1.4	3.7	1.0	4.8	1.2	MISCELLANEOUS ITEMS
ጠቅላይ	307.7	-	375.7	-	404.3	-	TOTAL
	VALUE	PER CENT	VALUE	PER CENT	VALUE	PER CENT	COMMODITY GROUP
	1964		1965		1966		

\*የዓመት መጨረሻ ታህሳስ 30 ቀን ነው

\* Year ending 10 January.

ስንጠረዥ ማነስ ተር የገንዘብ ገዢ ጽ/ቤት የተገኘ  
Source: Customs Head Office, Ministry of Finance.

የገቢ ገንዘብ ዕቃ የገንዘብ የመጣት አገር የዳይገዳ  
VALUE OF IMPORTS, BY COUNTRY OF ORIGIN\*

ሠገጠረዥ ሸ. 8 /U/

TABLE H. 8 (a)

በሺህ የአት/ብር ዩ.ዲ.ዲ.000

የመጣት አገር	1956/7	1957/8	1958/9	
<u>አፍሪካ</u>				<u>AFRICA</u>
ኪንያ	1,731.9	1,198.8	1,652.3	KENYA
ሱዳን	1,594.7	2,639.6	622.3	SUDAN
ሌሎች	714.8	1,144.4	1,651.0	OTHERS
ጭር	4,041.4	4,982.8	3,925.6	TOTAL
<u>አሜሪካ</u>				<u>AMERICAS</u>
ዩናይትድ ስቴትስ	26,208.1	43,820.9	33,192.7	UNITED STATES
ሌሎች	83.8	273.6	365.3	OTHERS
ጭር	26,291.9	44,094.5	33,558.0	TOTAL
<u>አሰያ</u>				<u>ASIA</u>
ጃፓን	45,829.6	56,739.8	52,277.1	JAPAN
ኢራን	14,065.6	14,231.5	15,288.7	IRAN
ኮንዳ	8,183.1	7,472.4	5,229.7	INDIA
ቻይና ግን ሰገዳ	4,556.6	6,100.4	6,429.2	CHINA (MAIN LAND)
ሰውዲ ሳሪዲያ	4,354.1	3,320.4	3,020.0	SAUDI ARABIA
ሀንገ ኮንግ	4,135.9	4,217.6	4,346.7	HONG KONG
አስራኤል	3,261.8	3,645.3	5,501.8	ISRAEL
ሰይሎን	1,844.4	1,454.4	2,462.7	CEYLON
ፓኪስታን	1,490.5	2,386.5	1,635.7	PAKISTAN
ሌሎች	4,108.0	6,423.2	7,866.3	OTHERS
ጭር	91,829.6	105,991.5	104,057.9	TOTAL
<u>አውሮፓ</u>				<u>EUROPE</u>
አጣሊያ	55,448.9	67,454.4	77,621.4	ITALY
ምዕራብ ዎርመን	38,218.3	39,676.7	44,491.1	GERMANY (WESTERN)
አንገሊዝ	26,462.4	34,305.9	36,700.5	UNITED KINGDOM
ፈረንሳይ	11,111.4	18,217.6	13,906.2	FRANCE
ሀላንድ	10,486.3	10,266.8	38,101.1	HOLLAND
ቸኮስሎቫኪያ	7,065.4	6,955.7	6,933.1	CZECHOSLOVAKIA
ዩግዎስላቪያ	7,065.4	2,670.8	3,188.4	YUGOSLAVIA
ቤልጅግ	5,171.9	5,087.8	6,410.2	BELGIUM
ስዊድን	4,705.0	6,311.4	3,775.2	SWEDEN
ስዊስሮላንድ	3,985.2	3,539.2	3,993.3	SWITZERLAND
አውስትሪያ	2,932.6	6,684.1	4,806.0	AUSTRIA
የተባበረች የሶቭየት ገብረት	2,887.3	4,217.2	6,518.8	U.S.S.R.
ዳንማርክ	2,435.5	3,771.2	3,260.5	DENMARK
ሀንገሪ	2,129.4	2,805.3	2,347.2	HUNGARY
ኖርዌይ	1,449.4	1,104.7	1,168.7	NORWAY
ፖላንድ	1,385.4	1,767.3	2,145.5	POLAND
ሌሎች	1,997.5	2,619.9	3,403.8	OTHERS
ጭር	184,937.1	217,456.0	258,771.0	TOTAL
<u>ሶሻሊያ</u>	532.6	641.8	1,084.2	<u>OCEANIA</u>
አገሩ ያልተለየ	-	2,504.3	2,921.6	NOT REPORTED
የገቢ ዕቃዎች ጭር	307,632.6	375,571.0	404,318.3	TOTAL IMPORTS
	1964	1965	1966	COUNTRY OF ORIGIN

ስለ ወጭ አገር ገንዘብ  
EXTERNAL TRADE

የወጣውንና ገብተው የወጣውን የገንዘብ ዕቃ ምጋ በተላከበት አገር የሚያመለክት\*  
VALUE OF EXPORTS AND RE-EXPORTS, BY COUNTRY OF DESTINATION\*

ሠገጠኛ ቨ. 8 /ለ/

TABLE H. 8 (b)

በሺህ የአት/ባር E\$'000

ዕቃው የሚደርሰበት አገር	1956/7	1957/8	1958/9	
<u>አፍሪካ</u>				<u>AFRICA</u>
ደቡብ	10,680.6	8,260.6	9,834.1	DJIBOUTI
ሱዳን	1,967.9	1,936.7	3,024.0	SUDAN
የተባበሩት የዓለብ ሬፑብሊክ	1,646.4	723.5	1,483.6	UNITED ARAB REPUBLIC
ሌሎች	1,572.8	1,958.8	2,870.7	OTHERS
ድምር	15,867.7	12,879.6	17,212.4	TOTAL
<u>አሜሪካ</u>				<u>AMERICAS</u>
ዩናይትድ ስቴትስ	129,361.9	158,268.0	122,131.1	UNITED STATES
ሌሎች	28.7	181.5	135.9	OTHERS
ድምር	129,390.6	158,449.5	122,267.0	TOTAL
<u>አስያ</u>				<u>ASIA</u>
አደን**	12,437.8	7,301.2	6,439.2	ADEN**
ባህላዊ ዓረቢያ	11,018.5	13,659.6	14,937.2	SAUDI ARABIA
ጃፓን	6,017.1	7,016.5	11,730.0	JAPAN
ሲይሎን	3,910.2	2,071.7	4,151.8	CEYLON
ስሶራሊስ	2,900.0	2,816.9	3,531.6	ISRAEL
ሊባኖስ	1,341.1	1,510.7	2,243.5	LEBANON
ሌሎች	2,443.1	2,138.6	3,268.8	OTHERS
ድምር	40,067.8	36,515.2	46,302.1	TOTAL
<u>አሮፊ</u>				<u>EUROPE</u>
አጣሊያ	18,593.3	18,646.9	25,376.6	ITALY
ዩናይትድ ኪንግደም	10,642.6	10,441.6	12,681.9	UNITED KINGDOM
ዮግዎስላቪያ	9,675.6	4,740.9	1,206.6	YUGOSLAVIA
ምዕራብ ጀርመን	9,554.7	12,632.1	15,578.1	GERMANY (WESTERN)
ኔዘርላንድስ	7,925.4	7,447.8	6,787.7	NETHERLANDS
ፈረንሳይ	6,459.2	7,900.2	8,939.8	FRANCE
ገሪክ	3,528.2	3,617.8	3,087.1	GREECE
ኖርዌይ	1,721.4	2,243.9	2,822.9	NORWAY
የተባበሩት የቦሌየት ሕብረት	1,639.0	3,067.1	5,512.9	U.S.S.R.
ስዊድን	1,358.3	2,324.4	1,186.6	SWEDEN
ቸኮስሎቫኪያ	1,210.9	960.4	51.8	CZECHOSLOVAKIA
ስዊዘርላንድ	1,164.4	437.1	1,241.7	SWITZERLAND
ቤልጅግ	1,078.1	1,381.1	769.9	BELGIUM
ሌሎች	2,383.8	4,153.2	6,177.6	OTHERS
ድምር	76,934.9	79,994.5	91,421.2	TOTAL
<u>አሽራኒያ</u>	109.3	241.9	188.5	<u>OCEANIA</u>
አገሩ ያልተለየ	170.6	1,792.8	130.6	NOT REPORTED
የወጣውን ገብተው አገገገና የወጡ አቃዎች ድምር	262,522.9	289,831.7	277,521.8	TOTAL EXPORTS AND RE-EXPORTS
	1964	1965	1966	COUNTRY OF DESTINATION

\* ታህሣሥ 30 ቀን የሚያልቁትን የአገር ዓመት ገዢ ያመለክታል

\*Year ending 10 January.

\*\*ገብተው ተኛ ወጣውን ተወላክ አገራት የወጣውን ገንዘብ ይወጣሉ

\*\*Includes substantial quantities exported to other countries.

በገንዘብ ማኅበር የጽሑፎች ሞያ ሰጪ የተገኘ

Source: Customs Head Office, Ministry of Finance.

አገር ገደ የተሠራበት የወጥ አገር ወገኛ ነገሮች ዓይነት የሚያሳይ  
IMPORT FOREIGN EXCHANGE PERMITS UTILISED BY TYPE OF COMMODITY

ሠንጠረዥ ሸ. 9 / U/

TABLE H. 9 (a)

በጊዜ የአተ/ቦር E\$'000

የዕቃው ዓይነት	1956/7	1957/8	1958/9	
የምግብ ሽቀጥ	13,154	23,355	26,174	FOOD
አጣጣጥ	3,534	3,642	1,293	FOOTWEAR
አገልግሎት ዕቃዎች	18,167	10,262	12,140	HOUSEHOLD GOODS
<u>አስገባት ለውጫዎችና ማሳሪያዎች</u>				<u>INDUSTRIAL PRODUCTS AND SUPPLIES</u>
አስገባት ለውጫዎች	11,045	13,084	14,246	ELECTRICAL MATERIALS
አስገባት ለውጫዎችና ማሳሪያዎች	33,552	39,771	41,377	MACHINERY AND TOOLS
አጣጣጥ ነገሮችና ግለሰብ ቅጣቶች ተጨማሪ ነገሮች	13,007	21,383	25,148	MINERALS, FUELS, LUBRICANTS AND RELATED MATERIALS
ሌላ ቦታ ያልተሰጠው ያልተሰጠው ዕቃዎችና ያልተሰጠው ያልተሰጠው	22,930	29,830	38,754	RAW MATERIALS, N.E.S. AND FINISHED AND SEMI-FINISHED PRODUCTS
አተሽከርካሪዎችና ማሳሪያዎች የወጥ ገጣሚ የውስጥ ስጦታ	40,679	44,989	52,588	VEHICLES, SPARE PARTS FOR VEHICLES, TYRES AND TUBES
አመድ ኃይል ለጥርስ ለሕክምና ማሳሪያዎች	6,667	7,774	8,294	MEDICINES, MEDICAL AND DENTAL EQUIPMENT
አገልግሎት ዕቃዎች ለመጽሐፍትና ለመጻሕፍት	5,177	5,178	5,734	STATIONERY, BOOKS AND PERIODICALS
<u>አጠቃላይ ለውጫዎችና ለውጫዎች ወጫዎች</u>				<u>TEXTILE AND TEXTILE PRODUCTS</u>
አጠቃላይ ለውጫዎች	1,409	2,351	447	BLANKETS
አጠቃላይ ለውጫዎች	4,135	6,222	8,019	COTTON, RAW
አጠቃላይ ለውጫዎች	5,111	5,146	5,649	COTTON YARN
አጠቃላይ ለውጫዎች	1,737	2,646	1,231	DRILL KHAKI
አጠቃላይ ለውጫዎች	190	373	248	DRILL, WHITE
አጠቃላይ ለውጫዎች	700	921	654	GUNNY BAGS
አጠቃላይ ለውጫዎች ከነገሩ ለተሠራ ዕቃዎች	11,007	13,409	11,110	HABERDASHERY
አጠቃላይ ለውጫዎች ከነገሩ ለተሠራ ዕቃዎች	6,845	7,645	3,376	RAYON GOODS
አጠቃላይ ለውጫዎች	148	65	31	SHEETING, GREY
አጠቃላይ ለውጫዎች ለሽግግር ለፖፕሊን ለውጫዎች	4,129	5,048	3,962	SHIRTING, SHEETING AND POPLIN
አጠቃላይ ለውጫዎች	2,084	1,697	1,065	WOLLEN SUITING
በሌላ ቦታ ያልተሰጠው የሌላ ለውጫዎች	2,644	2,928	2,335	WOOLLEN, N.E.S.
በሌላ ቦታ ያልተሰጠው ለውጫዎች ለውጫዎች	13,507	14,377	9,675	TEXTILES, N.E.S.
ሌሎች ዕቃዎች	21,455	26,933	33,133	OTHERS
አገር ዕቃዎች የተፈቀዱ ጠቅላላ ድምር	255,529	314,533	327,924	TOTAL PERMITS
	1964	1965	1966	COMMODITY

ስለ ውጭ አገር ገንዘብ  
EXTERNAL TRADE

የውጭ ገንዘብ ተፈቅዶ የተሰጠው የውጭ አገር ገንዘብ ጥገና በየዓይነቱ ዓይነት  
EXPORT FOREIGN EXCHANGE PERMITS ISSUED, BY TYPE OF COMMODITY

ሠንጠረዥ ሸ.9 /ለ/

TABLE H. 9 (b)

በሺህ የአት/ብር E\$'000

የዓይነት ዓይነት	1956/7	1957/8	1958/9	
<u>ለአርባና ለደገና ለኑር አራዊት ውጤቶች</u>				<u>PRODUCTS OF AGRICULTURE FORESTRY, AND WILD LIFE</u>
ለሰዎ	1,176	1,455	1,379	BEESWAX
ለእሀል	388	667	201	CEREALS
ለጃት	5,939	3,026	2,732	CHAT
ለዝባዳ	935	947	956	CIVET
ለቡና	166,423	200,965	161,550	COFFEE
ለአገ ቀሳሳ	399	281	261	EGGS
ለልዩ ልዩ የምግብ ዓይነቶች ለዘርዘር ያልተሰጠው	4,595	2,774	2,633	FOODSTUFFS, N.E.S.
ለአትክልትና ለፍሬፍሬዎች	5,667	6,726	8,275	FRUITS AND VEGETABLES
ለቀጥ	4,577	5,041	12,003	HIDES
ለጭ ከብት	1,945	1,617	828	LIVESTOCK
ለቀባት አሀሎች	29,864	28,492	25,098	OIL SEEDS
ለጥሬጥሬ	16,569	16,500	23,888	PULSES
ለፍ የል ቀጥ	6,380	7,702	13,473	SKINS OF GOATS
ለበገ ቀጥ	12,682	12,373	15,533	SKINS OF SHEEP
በሌላ ቦታ ያልተሰጠው ቀጥዎች	441	1,275	1,474	SKINS, N.E.S.
ለልዩ ልዩ ዐቃዎች	-	6,796	7,032	OTHERS
ጭር	257,980	296,637	277,316	TOTAL
<u>ለአገጥሰት ውጤቶች</u>				<u>MANUFACTURED PRODUCTS</u>
የምግብ ዓይነቶች በሌላ ቦታ ያልተሰጠው	4,735	7,299	8,485	FOOD PRODUCTS, N.E.S.
ለዘይት ጥጣቂ	3,692	3,920	5,516	OIL CAKES
ለሶጋር	5,095	86	-	SUGAR
ለልዩ ልዩ ዐቃዎች	-	445	206	OTHERS
ጭር	13,522	11,750	14,207	TOTAL
<u>ለግንጠሎች</u>				<u>MINERALS</u>
ለጠው	1,163	1,276	1,297	SALT
ለልዩ ልዩ ዐቃዎች	5,939	-	-	OTHERS
በጠቅላላው የተፈቀደው ጭር	278,604	309,663	293,820	TOTAL PERMITS
	1964	1965	1966	COMMODITY

ከበጠራዊ ባንክ የውጭ አገር ገንዘብ ጥገና ጠቅላይ ክፍል የተገኘ  
Source: Exchange Control Office, National Bank.

ክፍል ቀ. ዓመታዊ የሀገር ሀብት ውጤት

የኢትዮጵያን ዓመታዊ የሀገር ሀብት ገምት ለማዘጋጀት በመጀመሪያ ሙከራ የተደረገው በ1945 ዓ.ም ሲሆን ሙከራ ያደረገውም መሥሪያ ቤት የኢትዮጵያ መንግሥት ባንክ ነው። ከዚያም በኋላ የጥላኋራ ገቢና የኢትዮጵያ ባንክ ይህንን የመሰሉ አራት ሙከራዎች አድርገዋል። ይሁን እንጂ ስለ እነዚህ ጥናቶች ዓላማና የአሠራር ዘዴ የሚያስረዱ ዝርዝር መገለጫዎች ለማግኘት አልተፈለጉም።

በየሚኒስትሩ ተወጣጥቶ የተቋቋመ የአስተባባሪነት ጠቅላይ ስልጣን በ1956 ዓ.ም አድርጎ በነበረው ስብሰባ የዚህ ሀገር ሥራ ኃላፊነት በአስተባባሪነት ጠቅላይ ጸ/ቤት ላይ ስለሰጠው ጽሕፈት ቤት ገዳጅን ለመፈጸም ባደረገው ሙከራ በዚያች ዓመት ከ1953/4 እስከ 1955/6 ዓ.ም ላለው የሦስት ዓመታት ጊዜ፣ በኋላ የሚጠራ የጠቅላይ ሀብት ገምት አዘጋጅቶ አወጣ። አሁን እንደ ለገደብ ላይ የሆኑ የአሠራር ዘዴዎችን ከሌሎች በኋላ ቀዳሚ ያዘጋጁትን የሦስት ዓመታት ገምት ከማሻሻሎ በላይ እስከ 1958/9 ዓ.ም ድረስ ያለውን የሀብት አስተባባሪነት በተጨማሪ አቅርቧል።

ሲገኝ የፋይናንስ መሠረታዊ መረጃዎች መሠረት በማድረግ የሀገር ሀብትን ገምት ለማዘጋጀት በሦስት ዓይነት የአሠራር ዘዴዎች ተከታታይነት አገኘ። እነዚህም፣

- 1ኛ/ ለ ል ዓ ል ዓ የሆኑ የኢኮኖሚክ ክፍለ አካሎች የሚያፈሩትን የዕቃዎችና የገልጋሎቶች ዋጋ ጠቅላላ ደምር በማውጣት፣
- 2ኛ/ በ ል ዓ ል ዓ የኢኮኖሚክ ክፍለ አካሎች የሚሠሩትን ሰዎች የሚያገኙትን ገቢ ጠቅላላ ደምር በማውጣት፣
- 3ኛ/ በ ል ዓ ል ዓ የኢኮኖሚክ ክፍለ አካሎች የሚሠሩት ሰዎች ያወጡትን ዓመታዊ ወጪና በቁጠባ መልክ ያስቆጠሩትን ገንዘብ ደምር በማውጣት።

ጠቅላላው የሀገር ውስጥ ሀብት ዕቃዎችና ገልጋሎቶች በተገኙበት የኢኮኖሚክ ክፍለ አካሎች ተለይቶ ተደልፎ ሏል። በአስተዳደር፣ በመከላከያ፣ በትምህርት፣ በሕክምናና በጤና አጠባበቅ በኩል የመጠየቅ ሀብት የተገመተው ለደቆዘና አበላ የተደረገውን ወጪ ብቻ በመውሰድ ነው።

ገቢው ተዘርዘሮ የመደበኛው ስራ ገቢ ዓይነት ሲሆን እነዚህም እንደ ደቆዘ፣ ኪራይ ወይም ትርፍ የመሳሰሉ ሆኑ ናቸው። የሥራ ገቢ ተገቢ የሚጠራው ዕቃዎችንና ገልጋሎቶችን በማበርከት የተገኘው ገቢ ነው። የዕቃዎችን ወይም የገልጋሎቶችን ለውጥ የሚያስከትል ጥናቶችም ዓይነት ገቢ ወይም ወጪ የተዘጋጀ ገቢ ወይም የተዘጋጀ ወጪ ተገቢ ይጠራል።

ወጪው ተዘርዘሮ የመደበኛው በተከፈለባቸው የዕቃዎችና ገልጋሎቶች ዓይነት ነው። የሀገር ሀብት ገምት አወጣጡን በቀላሉ ለመገለጽ የኖሩ ጥናቶች አንዳንድ ትርጉምና ማሰራሪያ ከዚህ በታች ተገልጿል።

ጠቅላላው የሀገር ውስጥ ሀብት ውጤት በገበያ ዋጋ: በገንዘብ ነገሥት ገዢው ውስጥ የተሠሩትን ዕቃዎችና የተፈጸሙትን ገልጋሎቶች በገበያ ዋጋ የሚያጠቃልል ሲሆን የከፊታ ገቢና ገቢውን መቀነስን አይመለከትም። በሌላ ዓይነት የአሠራር ዘዴ ደግሞ የገለጻ የመንግሥት የዓላጭ ዕቃ ወጪዎችን፣ ጠቅላላው የሀገር ውስጥ ከፊታ ከግብርና በዕቃዎችና በገልጋሎቶች ገንዘብ ያለው የሌሎች ጭዛን ሰፊነት ሲመረጥ ተወሳካዎች ውጤት ያስገኛሉ።

ጠቅላላው የሀገር ውስጥ ሀብት ውጤት በተሠራበት ዋጋ: ይህ ውጤት የሚገኘው በገበያ ዋጋ ከተፈጸመው ውጤት ላይ ቀጥተኛ ያልሆኑ ቀረጾች ተቀንሰው የመንግሥት ዕርዳታዎች /ሰብሲኢ/ ሲመረጥ ነው። ለየአገላገሉ የኢኮኖሚክ ክፍለ አካል ይህን ውጤት ለማግኘት የሚመረጥ የሠራተኞች ደመወዝና አበላ፣ ትርፍ ገቢ /ቀረጥ ሳይ ካሳለት/፣ ለከፊታ ገቢ ገቢውን መቀነስ የተያዘው ሪዘርብ፣ እንዲሁም የወለድና የኪራይ ገቢዎች ናቸው።

ጠቅላላው የሀገር ሀብት ጡጫ በገበያ ዋጋ፡ የኢትዮጵያ ዜጎች በሀገር ውስጥም ሆነ በውጭ ሀገር የሠሩ ለቸውን ዕቃዎችና የፈጸሙለቸውን ገልጋሎቶች በገበያ ዋጋ የጫጭሩ ሲሆን የከፊቷ ገቢ ለተጠቃሚዎች ለይዘው ለከ ትም። ይህ ጡጫ ከጠቅላላው የሀገር ውስጥ ሀብት ጡጫ ጋር የሚለያየው ከሌሎች አገሮች የተገኘውን የተጠቃሚ የሠራ ገቢ ስለሚያደርግ ነው።

ከሌሎች ሀገሮች የተገኘ የተጠቃሚ የሠራ ገቢ፡ አንድ ወለድና ትርፍ የመሰባሰቡን የሠራ ገቢዎች ለኢትዮጵያ የተከፈሉትና ለጎረቤቱ ሌሎች ሀገሮች ወጪ የተደረጉትን በጣብና ነስ የተገኘ ሂሳብ ነው።

ዓለፊ ለሆነ ዕቃዎች ገለጫ ወጪ፡ ለቤተሰብ ወይም ለገሰ ድርጅቶች ጥቅም የዋሉ ዕቃዎችና ገልጋሎቶች ጠቅ ላላ ዋጋ ሲሆን በሰጠታ መልክ ከውጭ አገር የመጡትን ዕቃዎች የተጠቃሚ ዋጋም ይጨምራል። ከወረትና ከሕገዳዎች በ ስተቀረ ጣንፍ ጭንጭ ለቤተሰብ ጥቅም የዋሉትን ዕቃዎችና ገልጋሎቶችን ያጠቃልላል።

ዓለፊ ለሆነ ዕቃዎች የመንገድ ወጪ፡ ለመንገድ ጥቅም የዋሉትን ዕቃዎችና ገልጋሎቶችን ጠቅላላ ዋጋ ይገልጻል። ይህም የሠራተኞችን ደመወዝና ለበላ፣ መንገድ የገዛቸውን ዕቃዎች ዋጋ ሲያጠቃልል የመንገድ ገቢዎችን ገን ተቀናሽ ያደርጋል። የተዘጋጀ ወጪዎች፣ ለወለድ ለእርዳታ የተከፈሉ የመንገድ ሂሳብ በዚህ ለገቢ ውስጥ ለይ ገቡም።

ጠቅላላ የጫጭሩ ገቢ የከፊቷ ክምችት፡ ቤተሰቦች፣ ድርጅቶችና ለጎረቤቱ መንገድ የገዙለቸው ወይም የሠሩለቸውን ዓለፊ ያለሆኑ ገቢ ለተጠቃሚ ዋጋ ይገልጻል። ለ ነዚህም ገቢ ለተጠቃሚ ለገይ መሬት፣ ሕንጻ፣ የፋብሪካና የተ ፈገገረት መሣሪያዎችን የመሰባሰብ ናቸው።

## SECTION I NATIONAL ACCOUNTS

The first attempt in the compilation of National Accounts of Ethiopia was in 1952 by the State Bank of Ethiopia. Later, four such attempts were made by the Planning Board and the Bank. But for none of those series could proper documentation be obtained giving explanations for the concepts and methodology used.

In 1964, by the instruction of the Inter-Ministerial Committee of Statisticians, the Central Statistical Office undertook the responsibility to compile the National Accounts, and in the same year produced provisional estimates for the period 1961 - 1963. These estimates have now been revised and the series extended up to 1966 with little changes in basic concepts and methodology.

Three basic approaches to the measurement of National Accounts were applied depending upon the available Statistics: (i) the production approach, which takes production as total value of goods and services originating in the various industries which make up the economy, (ii) the income approach, which considers production as the sum of income received by those producing these goods and services, and finally, (iii) the expenditure approach, as total expenditure (including savings) incurred by the resident of the country in their consumption of goods and services.

Gross Domestic Product is classified according to the industry or services producing it. The contributions made to gross domestic product by Public Administration, Defense, Education, Medical and Health services includes only expenditure on wages and salaries.

Incomes have been classified according to the type of factor income produced (i.e. wages, rent, operating surplus). Incomes derived directly from current production of goods and services are called factor incomes. Payments for which no goods or services are received in return are treated as transfer payments, and to the persons or organizations receiving these payments as transfer income.

In expenditure the income is classified according to the type of product or services on which it is spent.

The concepts and definitions of major aggregates used on the National Accounts are given below:

Gross Domestic Product (GDP) at Market Prices is the market value of the goods and services, produced within the territory of Ethiopia, before any allowance is made for the consumption of fixed capital. It is equal to the sum of consumption expenditure by private consumers and government, gross domestic capital formation, and net export of goods and services.

Gross Domestic Product (GDP) at Factor Cost is less from Gross Domestic Product market prices by the amount equal to the difference between indirect taxes and subsidies. Gross domestic product at factor cost for each industry is equal to the sum of employee compensation, profits before direct taxes, provisions for capital consumption, interest and rent originated in industry.

Gross National Product (GNP) at Market Prices is the market value of goods and services before deduction of provision for the consumption of fixed capital attributable to the factors of production supplied by the residents of Ethiopia. It is equal to the sum of consumption expenditure and gross domestic capital formation, and net export of goods and services plus net factor income received from abroad. It differs from the Gross Domestic Product at Market Prices by the amount of net factor income from abroad.

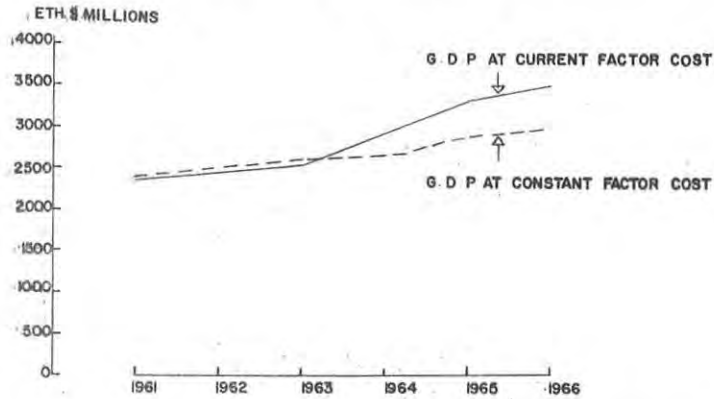
Net Factor Income from Abroad is excess of factor incomes (interest, dividends, profits, etc.) paid abroad over factor incomes received from abroad.

Private Consumption Expenditure is the value of goods and services (purchased or self-produced) consumed by households and private non-profit institutions plus the net value of gifts in kind received from abroad. It includes consumption of goods, whatever their durability, with exception of land and building which are included in capital expenditure.

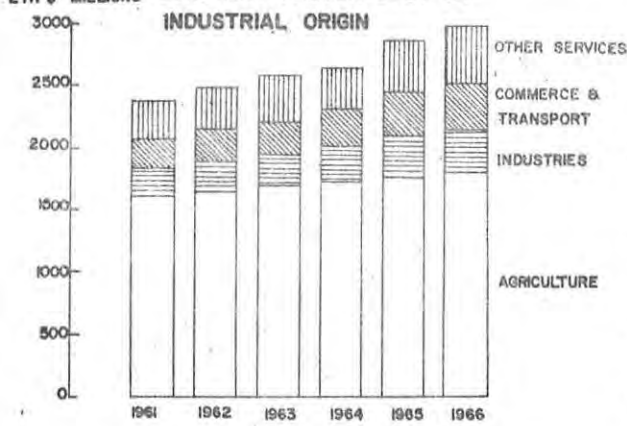
Government Consumption Expenditure represents the current expenditure on goods and services undertaken by government. It comprises compensation of employees, net purchases by government from local enterprises and from abroad, less sales by government of goods and services. Government consumption expenditure excludes transfer payments, interest paid by government and subsidies.

Gross Fixed Capital Formation includes the value of the purchases and own account construction of fixed assets (land, civil construction and works, machinery and equipment) by enterprises, households, private non-profit institutions and government.


### THE MOVEMENT OF GROSS DOMESTIC PRODUCT



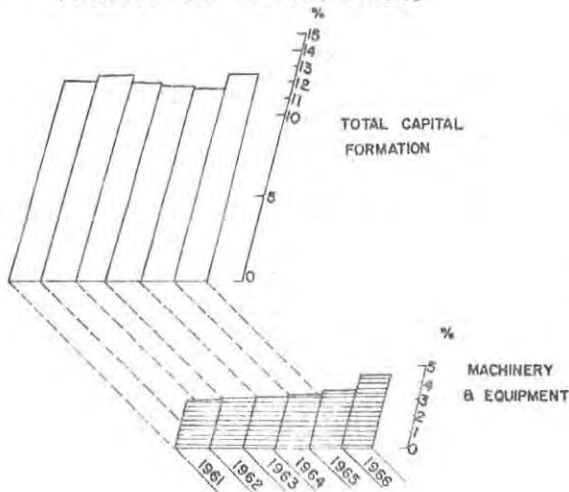
### GROSS DOMESTIC PRODUCT AT CONSTANT FACTOR COST BY INDUSTRIAL ORIGIN



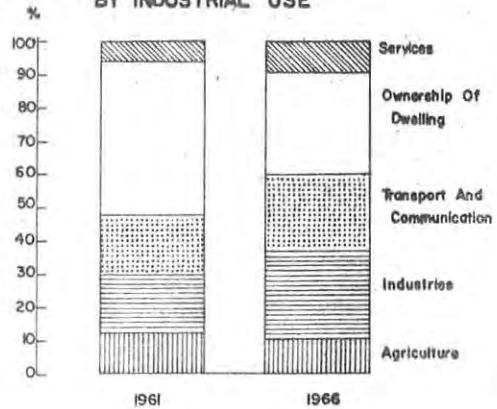
### EXPENDITURE ON GROSS NATIONAL PRODUCT AT MARKET PRICES



### GROSS DOMESTIC CAPITAL FORMATION AS PERCENT OF GROSS NATIONAL PRODUCT AT MARKET PRICES



### GROSS FIXED CAPITAL FORMATION BY INDUSTRIAL USE



ዓመታዊ የሀገር ሀብት  
NATIONAL ACCOUNTS

የሀገር ሀብት ጠቅላይ ማጠቃለያ  
SUMMARY OF NATIONAL ACCOUNTS STATISTICS

ሠገጠረዥ ቁ. 1 TABLE I. 1

በዓለ ዱግ የሌት/ብር ETH.\$ MILLION

	1953/4	1954/5	1955/6	1956/7	1957/8	1958/9	
1. ጠቅላላ የሀገር ውስጥ ሀብት ት ጠቅላላ በተሠራበት ዋጋ	2,370.2	2,439.9	2,552.4	2,907.3	3,317.3	3,497.2	1. GROSS DOMESTIC PRODUCT AT CURRENT FACTOR COST
2. ክለሎች አገር ላይ የተገኘ ገቢ	18.4	9.8	13.8	15.4	9.5	12.7	2. NET INCOME FROM ABROAD
3. ጠቅላላ የሀገር ሥራ ሀብት	2,351.8	2,430.1	2,538.6	2,891.9	3,307.8	3,484.5	3. GROSS NATIONAL PRODUCT AT FACTOR COST (1 + 2)
4. ቀጥተኛ ያለሁት ቀረጾች ውስጥ በተሠራበት ዋጋ(1+2)	115.0	128.5	139.2	177.6	205.2	224.2	4. INDIRECT TAXES (NET OF SUBSIDIES)
5. ጠቅላላ የሀገር ውስጥ ሀብት ውስጥ በገበያ ዋጋ/3+4/	2,466.8	2,558.6	2,677.8	3,069.5	3,513.0	3,708.7	5. GROSS NATIONAL PRODUCT AT MARKET PRICES (3 + 4)
6. ጠቅላላ የዓይን የባህሪ ከፍተኛ ክፍት	293.6	312.4	316.0	357.3	404.4	451.9	6. GROSS FIXED CAPITAL FORMATION
በዚህም የጠረጣጥ የሥራ ገንዘብ	218.3	231.6	230.5	257.2	277.9	308.7	LAND, BUILDING AND WORKS
የፋብሪካና የተራራ ስራ ገንዘብ	75.3	80.8	85.5	100.1	126.5	143.2	MACHINERY AND TRANS- PORT EQUIPMENT
7. የሀብት ክፍት ምዕራ / የቆይታ ክፍት ብቻ/	10.9	8.6	8.8	9.9	10.7	10.9	7. INCREASE IN STOCKS(LIVE- STOCK ONLY)
8. ጠቅላላ የሀገር ከፍተኛ ክፍት /6+7/	304.5	321.0	324.8	367.2	415.1	462.8	8. GROSS DOMESTIC CAPITAL FORMATION (6 + 7)
9. ጠቅላላ የከፍተኛ ክፍት ከጠቅላላ የሀገር ውስጥ ሀብት ውስጥ ገር ሲመጣ /በገበያ ዋጋ/	12.3	12.5	12.1	11.9	11.8	12.5	9. GROSS DOMESTIC CAPITAL FOR- MATION AS PERCENT OF GROSS NATIONAL PRODUCT AT MARKET PRICES
10. የሀገር ውስጥ ሀብት ማጠቃለያ ውስጥ በገበያ ዋጋ ስለተሠራበት በገበያ ዋጋ/ብር/	117.5	119.7	123.1	138.5	155.4	157.5	10. GROSS NATIONAL PRODUCT PER CAPITA (AT MARKET PRICES ETH.\$)
11. 1954/5 ዓ.ም ለገደ ወቅት በዓለ ገንዘብ ዋጋ ማዘጋጀት	100.0	98.5	100.1	108.8	119.6	117.5	11. IMPLICIT PRICE INDEX (1961 = 100)
12. የሀገር ሀብት ጠቅላላ ማጠቃለያ ወቅት ለገደ ወቅት ማጠቃለያ በ1954/5 ዓ.ም ዋጋ	-	4.5	3.0	4.8	6.9	4.1	12. ANNUAL RATE OF GROWTH IN REAL GROSS DOMESTIC PRO- DUCT AT 1961 PRICES (WITH PREVIOUS YEAR AS 100)
	1961	1962	1963	1964	1965	1966	

ከአጠቃላይ ጠቅላይ ጽ/ቤት የተገኘ  
Source: Central Statistical Office.

ጠቅላላው የሀገር ውስጥ ሥራ ዋጋ በሥራው ላይ ነጥብ በደብዳቤ ዋጋ  
GROSS DOMESTIC PRODUCT BY INDUSTRIAL ORIGIN AT CURRENT FACTOR COST

ሠንጠረዥ ቁ. 2 TABLE I. 2 በሚሊዮን የልት/ገቢ ETH. \$ MILLION

	1953/4	1954/5	1955/6	1956/7	1957/8	1958/9	
ከእርሻ፣ ከደን፣ ከአደገና ከሌላ ግሳገር	1,613.2	1,621.9	1,680.4	1,901.0	2,170.1	2,228.9	AGRICULTURE, FORESTRY, HUNTING AND FISHING
እርሻ	1,531.3	1,538.4	1,593.5	1,812.4	2,079.8	2,135.6	AGRICULTURE
ደን	77.7	79.6	82.7	84.9	85.7	87.7	FORESTRY
አደገ	1.3	1.5	2.1	1.0	1.3	1.6	HUNTING
ዓሣ ግሳገር	2.9	2.4	2.1	2.7	3.3	4.0	FISHING
ከአገልግሎቶች	212.9	235.5	249.7	289.9	328.4	371.5	INDUSTRIES
ከግዕድገትና ደንገድ ግዕዝት	3.3	3.7	4.2	5.4	9.4	11.6	MINING AND QUARRYING
ከፋብሪካዎች	43.9	55.6	61.5	76.1	94.9	108.2	MANUFACTURING
ከእጅ ገበባ ሥራና ትገገሽ አገልግሎቶች	98.4	101.4	103.5	119.1	126.3	133.3	HANDICRAFT AND SMALL SCALE INDUSTRY
የሕንጻና ግንባታ ሥራዎች	60.6	67.4	70.1	76.6	84.5	104.4	BUILDING AND CONSTRUCTIONS
ኤሌክትሪሲቲ	6.7	7.4	10.4	12.7	13.3	14.0	ELECTRICITY
ከገንዘብና ከግንባታ	230.6	249.2	269.9	329.3	375.6	413.7	COMMERCE AND TRANSPORT
ከግንባታ ሥራ	139.7	150.4	162.9	204.4	230.5	253.8	DISTRIBUTION
ባንክ አገልግሎትና የግዴታ ቀረጽ ገቢ	20.2	22.3	25.0	28.1	33.7	39.5	BANKING, INSURANCE AND REAL ESTATE
ተራገብጋቢ ግንባታና ግንባታ	70.7	76.5	82.0	96.8	111.4	120.4	TRANSPORT, STORAGE AND COMMUNICATION
ከሌሎች አገልግሎቶች	313.5	333.3	352.4	387.2	443.6	483.1	OTHER SERVICES
ለሕዝብ አገልግሎትና ግንባታ	99.0	109.2	116.4	125.8	162.4	172.0	PUBLIC ADMINISTRATION AND DEFENCE
የወንጀል ቤቶች ገቢ	99.9	103.1	106.5	110.1	113.9	123.5	OWNERSHIP OF DWELLINGS
የትምህርት አገልግሎት	24.0	25.9	28.6	38.8	44.7	49.9	EDUCATIONAL SERVICES
ሕክምናና የጤና አገልግሎቶች	14.1	14.9	16.8	19.2	21.0	22.3	MEDICAL AND HEALTH SERVICES
የቤት ውስጥ አገልግሎት	49.2	50.1	51.0	53.2	53.6	57.8	DOMESTIC SERVICES
ሌሎች	27.3	30.1	33.1	40.0	48.0	57.6	OTHERS
	2,370.2	2,439.9	2,552.4	2,907.3	3,317.3	3,497.2	TOTAL
	1961	1962	1963	1964	1965	1966	

ከእስፓኒሽ ትኩስ ጠቅላይ ጽ/ቤት የተገኘ  
Source: Central Statistical Office.

ጠቀላላ የሀገር ሥራ ውጤት በዓገዳ ስታብስ / በገዢዎች የገበያ ዋጋ /  
EXPENDITURE ON GROSS NATIONAL PRODUCT AT CURRENT MARKET PRICES

ሠንጠረዥ ቁ. 3 TABLE I. 3

በዓለ ጸገ የላት/ቦር ETH. \$ MILLION

	1953/4	1954/5	1955/6	1956/7	1957/8	1958/9	
ገለጽ የዓላጅ ሄሃብ ወጪ	2,025.0	2,102.3	2,166.7	2,467.1	2,839.8	2,986.8	PRIVATE CONSUMPTION EXPEN- DITURE
የወገን ሥነ የዓላጅ ሄሃብ ወጪ	187.1	199.5	251.5	280.6	332.9	373.8	GOVERNMENT CONSUMPTION EXPENDITURE
የዓገዳ ገቢ ቀስ ገብረት ጠቀላላ ክፍያ	293.6	312.4	316.0	357.3	404.4	451.9	GROSS DOMESTIC FIXED CAPITAL FORMATION
የሀብት ክፍያ / የቀጣይ / የቀጣይ ክፍያ	10.9	8.6	8.8	9.9	10.7	10.9	INCREASE IN STOCKS (LIVE- STOCK ONLY)
የዓላጅ ሄሃብ ወጪና የገብረት ክፍያ	2,516.6	2,622.8	2,743.0	3,114.9	3,587.8	3,823.4	EXPENDITURE ON CONSUMPTION AND GROSS CAPITAL FORMATION
ከወጪ ገቢ ዕቃዎችና ገቢ ሌሎች	237.5	272.4	289.9	345.9	390.9	394.6	EXPORT OF GOODS AND SERVICES
የገቢ ዕቃዎችና ገቢ ሌሎች ወጪ ሲቀነስ	268.9	327.8	341.3	375.4	456.2	496.6	LESS: IMPORT OF GOODS AND SERVICES
የሀገር ውስጥ የሥራ ውጤት ወጪ በገበያ ዋጋ	2,485.2	2,567.4	2,691.6	3,084.9	3,522.5	3,721.4	EXPENDITURE ON GROSS DOMESTIC PRODUCT AT MARKET PRICES
ከሌሎች ለገቢዎች የተገኘ የተገቢ ገቢ	-18.4	-9.8	-13.8	-15.4	-9.5	-12.7	NET FACTOR INCOME PAYMENTS FROM ABROAD
የሀገር የሥራ ውጤት ጠቀላላ ወጪ	2,466.8	2,558.6	2,677.8	3,069.5	3,513.0	3,708.7	EXPENDITURE ON GROSS NATIONAL PRODUCT
	1961	1962	1963	1964	1965	1966	

ከአድታስቲካል ወጪዎች / ላት የተገኘ  
Source: Central Statistical Office.

የመንግሥት ገቢና ወጪ - ዓሳቂ ሂሳብ  
CENTRAL GOVERNMENT REVENUE AND EXPENDITURE - CURRENT ACCOUNT

ሠገጠረዥ ቁ. 4/ሀ/

TABLE I. 4 (a)

በግሊዳግ የሊት/\$ ብር

ETH.\$ MILLION

	1953/4	1954/5	1955/6	1956/7	1957/8	1958/9	
<b>ገቢ</b>							<b>RECEIPTS</b>
1. ከመንግሥት ገብረተና ዳርጃ ተች ገቢ	23.6	20.1	25.8	28.8	22.0	24.7	1. INCOME FROM PROPERTY AND ENTERPRENEURSHIP
2. የመንግሥት ዕዳ ወለዳ /ተጥናሽ/	2.7	2.6	4.9	4.5	6.3	7.0	2. LESS: INTEREST ON PUBLIC DEBT
3. የተታ ያለሀኑ ገቢዎች	115.0	128.5	139.2	177.6	205.2	224.3	3. INDIRECT TAXES
4. የተታ ገቢዎች	41.2	46.6	46.0	56.9	59.1	63.2	4. DIRECT TAXES
5. የጤረታ ወጭ	-	-	-	2.7	3.0	3.3	5. CONTRIBUTIONS TO PENSIONS FUND
6. ከሌሎች አገሮች የተዘወረ ገቢ	-	-	46.1	53.2	83.6	100.6	6. CURRENT TRANSFERS FROM THE REST OF THE WORLD
7. ሌሎች የተዘወሩ ገቢ ሂሳቦች	4.0	4.3	3.9	6.2	6.5	8.3	7. OTHER CURRENT TRANSFERS
<b>የዓሳቂ ሂሳብ ጠቅላላ ገቢ</b>	<b>181.1</b>	<b>196.9</b>	<b>256.1</b>	<b>320.9</b>	<b>373.1</b>	<b>417.4</b>	<b>TOTAL CURRENT REVENUE</b>
<b>ወጪ</b>							<b>EXPENDITURE</b>
8. የዓሳቂ ሂሳብ ወጪ	165.6	177.2	226.5	272.7	324.4	364.7	8. CONSUMPTION EXPENDITURE
ሀ/ለሰላግጫ አገልግሎት	122.9	127.6	144.4	187.9	228.5	248.6	a) CIVIL
1. ለአስተዳደር	94.6	99.9	112.7	137.2	171.1	182.3	I CENTRAL ADMINISTRATION
2. ለትምህርትና ጥናት	19.3	18.6	21.9	29.8	33.8	41.5	II EDUCATION AND RESEARCH
3. ለጤና ጥበቃ	9.0	9.1	9.8	20.9	23.6	24.8	III HEALTH SERVICES
ለ/ለጠቀላላ	42.7	49.6	82.1	84.8	95.9	117.1	b) DEFENCE
9. በአገር ውስጥ የተዘወሩ ሂሳብ	3.9	4.8	4.8	6.4	8.2	6.3	9. CURRENT DOMESTIC TRANSFERS
ሀ/ለትምህርትና ጥናት	1.9	2.1	2.5	1.8	1.8	2.1	a) EDUCATION AND RESEARCH
ለ/ለጤና ጥበቃ	0.8	0.9	0.9	1.0	1.0	1.0	b) HEALTH
ጠ/ለጤረታ	-	0.5	0.5	-	-	-	c) PENSION EXPENDITURE
ጠ/ለሌሎች	1.2	1.8	1.4	3.6	5.4	3.2	d) OTHER
10. ለሌሎች አገሮች የተዘወረ ወጪ	-	-	-	2.5	3.1	3.1	10. CURRENT TRANSFERS TO THE REST OF THE WORLD
11. ሌሎች ወጪዎች	16.2	16.4	17.7	-	-	-	11. OTHER EXPENDITURE
<b>ጠቅላላ ወጪ</b>	<b>185.7</b>	<b>198.9</b>	<b>249.5</b>	<b>281.6</b>	<b>335.7</b>	<b>375.1</b>	<b>TOTAL CURRENT EXPENDITURE</b>
<b>ከወጪ ቀሪ</b>	<b>11.4</b>	<b>14.4</b>	<b>24.3</b>	<b>39.3</b>	<b>37.4</b>	<b>42.3</b>	<b>SAVING (CURRENT SURPLUS)</b>
	1961	1962	1963	1964	1965	1966	

ከአስተባባሪ ጠቅላይ ጽ/ቤት የተገኘ  
Source: Central Statistical Office.

ዓመታዊ የሀገር ሀብት  
NATIONAL ACCOUNTS

የመንግሥት የካብታ ሂሳብ  
CENTRAL GOVERNMENT: CAPITAL ACCOUNT

ሠንጠረዥ ቁ.4/ለ/TABLE I. 4 (b)

በጊዜ ላይ የሰጠ/በር ETH.\$ MILLION

	1953/4	1954/5	1955/6	1956/7	1957/8	1958/9	
							<u>RECEIPTS:</u>
<u>ገቢ</u>							
1. ተፈፊ ሂሳብ	11.4	14.4	24.3	39.3	37.4	42.3	1. SAVING (CURRENT SURPLUS)
2. የጭ አገር ብድር	17.3	37.0	64.7	26.4	10.7	38.4	2. EXTERNAL BORROWING
3. ከሌላ አገር በገቢ የተዘጋጀ ካብታ	7.0	5.1	0.5	0.5	4.3	4.1	3. CAPITAL TRANSFER FROM REST OF THE WORLD
4. የአገር ውስጥ ብድር	0.6	0.4	3.4	7.5	2.0	0.1	4. INTERNAL BORROWING
ሀ/ከመንግሥት ገቢ	0.1	-	0.6	-	-	0.1	a) REALISATION OF STATE ASSETS
ለ/ከቅንብሮች ገንዘብ ዘመድ	0.5	0.4	1.8	0.5	-	-	b) ISSUE OF COINS
ለ/ከመንግሥት ቦንድ ሽያጭ	-	-	1.0	7.0	2.0	-	c) SALE OF GOVERNMENT BONDS
5. ሌሎች ወይንም ያልሆኑ ገቢዎች	-	10.9	-	-	-	-	5. OTHER EXTRAORDINARY REVENUE (UNSPECIFIED)
6. የመንግሥት ገቢዎች	1.2	2.4	1.3	6.8	2.9	4.3	6. TREASURY BILLS ETC.
7. የጥረ ገንዘብ ሂሳብ ምዘን ለደብዳቤ / ጥግራው	-2.5	-6.7	8.7	5.4	8.0	4.6	7. NET CHANGE IN CASH BALANCES (INCREASE "-")
8. ማዘዘኛ	3.7	4.6	4.4	-12.9	-6.5	-6.7	8. BALANCING ITEM
ጠቅላላ የካብታ ገቢ/1-8/	38.7	68.1	107.3	73.0	58.8	87.1	TOTAL RECEIPTS (1 - 8)
							<u>EXPENDITURE:</u>
<u>ጠጪ</u>							
9. ለመንግሥት ዕዳ የተከፈለ	2.1	6.6	7.6	8.6	10.7	4.4	9. REPAYMENT OF PRINCIPAL OF PUBLIC DEBT
10. ለመንግሥት ድርጅቶች የተዘጋጀ ሂሳብ	16.4	19.1	30.1	34.8	23.7	59.1	10. CAPITAL TRANSFER TO OR INVESTMENT IN PUBLIC CORPORATIONS
ሀ/ለመንግሥት ለሌላ ወይንም	7.3	5.2	18.7	19.2	17.2	25.7	a) ROAD AND OTHER TRANSPORT
ለ/ለፋብሪካዎች	7.1	2.9	11.4	15.2	6.5	24.8	b) MANUFACTURING INDUSTRY
ለ/ለሌሎች	2.0	11.1	-	0.5	-	8.6	c) OTHER
11. ቀጥተኛ የካብታ ጠጪ	20.2	41.8	35.9	22.2	17.3	16.5	11. DIRECT CAPITAL EXPENDITURE
ሀ/ለእርሻ	6.1	3.4	2.4	3.8	3.1	3.9	a) AGRICULTURE
ለ/ለግዕድ	-	1.1	1.2	1.3	1.6	0.7	b) MINING
ለ/ለግንባታና መገናኛ	9.5	32.1	25.1	9.2	4.2	1.3	c) TRANSPORT AND COMMUNICATIONS
ለ/ለትምህርት ለጤና ለሕዝባዊ ዘባዶ ነገሮች	0.1	0.7	4.9	4.2	4.4	4.7	d) EDUCATION, HEALTH, COMMUNITY DEVELOPMENT
ሀ/ለመንግሥት ሕንፃ	0.4	1.7	3.2	3.6	5.2	4.5	e) PUBLIC BUILDINGS
ረ/ለሌሎች	4.2	2.9	4.7	3.0	2.7	2.4	f) OTHER
12. ለመንግሥት የገንዘብ ድርጅቶች ብድር	-	-	28.3	-	-	-	12. LOANS TO PUBLIC CORPORATIONS
13. ለገንዘብ ነክ ድርጅቶች የግብረሰብ	-	-	-	4.5	3.3	7.1	13. SUBSCRIPTION TO CAPITAL OF FINANCIAL INSTITUTIONS
ሀ/ለሀገር ሥራ ግብረሰብ ቦርድ	-	-	-	3.8	2.3	1.8	a) INVESTMENT BANK OF ETHIOPIA
ለ/ለግብር ቦርድ	-	-	-	0.7	1.0	1.0	b) DEVELOPMENT BANK OF ETHIOPIA
ለ/ለአፍሪካ ልማት ቦርድ	-	-	-	-	-	3.5	c) AFRICAN DEVELOPMENT BANK
14. ሌሎች	-	0.6	-	-	-	0.8	14. OTHER
ጠቅላላ የካብታ ጠጪ	38.7	68.1	107.3	73.0	58.8	87.1	TOTAL CAPITAL EXPENDITURE
	1961	1962	1963	1964	1965	1966	

ጠቅላላውን የግዴታ ቀን ቀን የሀገር ጭስት ከፓታ ከጾታት በሥራጭ በገበያት ገደ ነት የሚገባዩ  
GROSS DOMESTIC FIXED CAPITAL FORMATION, BY INDUSTRIES AND TYPE OF ASSETS

ሠንጠረዥ ቁ.5/ሀ/ ጠቅላላው የግዴታ ቀን ቀን ከፓታ ከጾታት  
TABLE I. 5(a) TOTAL GROSS FIXED CAPITAL FORMATION

በሚሊዮን የሊት/ብር  
ETH. \$ MILLION

	1953/4	1954/5	1955/6	1956/7	1957/8	1958/9	
ከእርሻ ከደገና አደገ ከግሳ ግሳገር	9.5	10.4	15.6	16.1	16.7	23.4	AGRICULTURE, FORESTRY, HUNTING, FISHING
ከግዕድገና ደገገያ ግጭባት	10.0	10.2	12.1	13.9	26.5	19.3	MINING AND QUARRYING
ከፋብሪካዎች	28.9	31.8	35.3	41.9	54.0	57.8	MANUFACTURING
የሕንጻዎችና መገንዘብ ሥራዎች	-	-	0.1	-	0.5	0.4	BUILDING AND CONSTRUCTION
አሌክትሪሲቲ	10.5	10.7	11.5	14.3	24.4	36.6	ELECTRICITY
ከትራንስፖርት መገናኛና ግክፋፈል ሥራ	55.0	62.9	73.1	64.9	80.1	107.0	TRANSPORT, COMMUNICATIONS, DISTRIBUTION
የመኖሪያ ቤቶች ባሰባት ነት	71.9	78.8	41.2	82.0	75.1	71.8	OWNERSHIP OF DWELLINGS
አስተዳደርና መከላከያ	5.9	1.4	10.9	7.7	7.0	12.5	PUBLIC ADMINISTRATION AND DEFENCE
የትምህርት አገልግሎት	-	0.6	6.5	3.3	1.4	3.0	EDUCATIONAL SERVICES
ሕክምናና ሌሎች የጤና አገልግሎቶች	-	0.4	2.8	3.0	4.7	3.0	MEDICAL AND HEALTH SERVICES
ሌሎች	11.2	12.2	15.8	17.5	18.6	21.3	OTHER SERVICE INDUSTRIES
አገገሰትጠገት በገንዘብ	202.9	219.4	220.6	264.6	309.0	356.1	TOTAL MONETARY INVESTMENT
አገገሰትጠገት በግዴታ ነት	90.7	93.0	95.4	92.7	95.4	95.8	INVESTMENT IN KIND
ጠቅላላው	293.6	312.4	316.0	357.3	404.4	451.9	TOTAL

ሠንጠረዥ ቁ.5/ለ/ ለመረት ለሕንጻዎችና ለሥራዎች  
TABLE I. 5(b) LAND, BUILDINGS AND WORKS

	1953/4	1954/5	1955/6	1956/7	1957/8	1958/9	
ከእርሻ ከደገና አደገ ከግሳ ግሳገር	4.1	4.1	8.2	7.6	6.4	11.2	AGRICULTURE, FORESTRY, HUNTING, FISHING
ከግዕድገና ደገገያ ግጭባት	6.0	6.0	7.7	9.2	21.4	15.5	MINING AND QUARRYING
ከፋብሪካዎች	6.8	9.5	12.7	19.5	27.0	29.9	MANUFACTURING
የሕንጻዎችና መገንዘብ ሥራዎች	-	-	0.1	-	0.5	0.4	BUILDING AND CONSTRUCTION
አሌክትሪሲቲ	3.7	3.7	4.4	6.7	12.9	23.7	ELECTRICITY
ከትራንስፖርት መገናኛና ግክፋፈል ሥራ	28.1	33.0	37.9	23.9	25.3	36.0	TRANSPORT, COMMUNICATION, DISTRIBUTION
የመኖሪያ ቤቶች ባሰባት ነት	71.9	78.8	41.2	82.0	75.1	71.8	OWNERSHIP OF DWELLINGS
አስተዳደርና መከላከያ	5.9	1.4	10.9	7.7	7.0	12.5	PUBLIC ADMINISTRATION AND DEFENCE
የትምህርት አገልግሎት	-	0.6	6.5	3.3	1.4	3.0	EDUCATIONAL SERVICES
ሕክምናና ሌሎች የጤና አገልግሎቶች	-	0.4	2.8	3.0	4.7	3.0	MEDICAL AND HEALTH SERVICES
ሌሎች	1.1	1.1	2.7	1.6	0.8	5.9	OTHER SERVICE INDUSTRIES
አገገሰትጠገት በገንዘብ	127.6	138.6	135.1	164.5	182.5	212.9	TOTAL MONETARY INVESTMENT
አገገሰትጠገት በግዴታ ነት	90.7	93.0	95.4	92.7	95.4	95.8	INVESTMENT IN KIND
ጠቅላላው	218.3	231.6	230.5	257.2	277.9	308.7	TOTAL

ሠንጠረዥ ቁ.5/ጠ/ የፋብሪካና የትራንስፖርት መሳሪያዎች  
TABLE I. 5(c) MACHINERY AND EQUIPMENT

	1953/4	1954/5	1955/6	1956/7	1957/8	1958/9	
ከእርሻ ከደገና አደገ ከግሳ ግሳገር	5.4	6.3	7.0	8.5	10.3	17.2	AGRICULTURE, FORESTRY, HUNTING, FISHING
ከግዕድገና ደገገያ ግጭባት	4.0	4.2	4.2	4.7	5.1	3.8	MINING AND QUARRYING
ከፋብሪካዎች	22.1	22.3	21.5	22.4	27.0	27.9	MANUFACTURING
አሌክትሪሲቲ	6.8	7.0	7.0	7.6	11.5	12.9	ELECTRICITY
ከትራንስፖርት መገናኛና ግክፋፈል ሥራ	26.9	29.9	33.4	41.0	54.8	71.0	TRANSPORT, COMMUNICATION, DISTRIBUTION
ሌሎች	10.1	11.1	12.4	15.9	17.8	15.4	OTHER SERVICE INDUSTRIES
አገገሰትጠገት በገንዘብ	75.3	80.8	85.5	100.1	126.5	143.2	TOTAL MONETARY INVESTMENT
	1961	1962	1963	1964	1965	1966	

ከእስታቲስቲክስ ጠቅላይ ጽ/ቤት የተገኘ  
Source: Central Statistical Office.

ሠጠረዥ ቁ.6

TABLE I. 6

በሚሊዮን የልተ/ብር ETH.\$ MILLION

	1953/4	1954/5	1955/6	1956/7	1957/8	1958/9	
1. ከወጪ ገንዶ ዕቃዎችና ገልጋሎቶች የተገኘ	237.5	272.4	289.9	345.9	390.9	394.6	I EXPORTS OF GOODS AND NON-FACTOR SERVICES
1. ከወጪ ገንዶ እስከ ወደብ	194.9	205.2	223.3	263.1	292.3	280.7	1. EXPORTS F.O.B.
2. ከግብፃኛና ከአገራዊ ገቢ	-	-	-	-	-	1.0	2. FREIGHT & INSURANCE
3. ከሌሎች የግንባታ ገቢዎች	6.0	14.3	17.1	29.9	33.0	36.5	3. OTHER TRANSPORT
4. ከገዢ የተገኘ ገቢ	10.4	3.7	4.9	5.3	6.8	9.8	4. TRAVEL
5. ለመንግሥት ገቢ ሂሳብ	19.0	44.7	38.7	32.0	39.5	38.6	5. GOVERNMENT N.E.S.
6. ከሌሎች ገልጋሎቶች	7.2	4.5	5.5	15.6	19.3	31.2	6. OTHER SERVICES
2. ወለድና ከአገራዊ ገቢ የተገኘ ገቢ ሂሳብ	3.0	5.1	5.1	6.4	9.8	10.9	II INTEREST, DIVIDENDS AND PROFITS RECEIVED
3. ሌሎች ከግብር የተዘጋጀ ገቢ ያዩ	36.3	47.6	31.1	34.1	53.0	54.3	III OTHER TRANSFER FROM THE REST OF THE WORLD
1. ለቤተሰብ	3.9	11.3	11.4	12.2	18.6	21.8	1. TO HOUSEHOLDS
2. ለመንግሥት	32.4	36.3	19.2	21.9	34.4	32.5	2. TO GENERAL GOVERNMENT
4. በገዢ ያዩ ሂሳብ ላይ ያለው ገደል	31.5	42.8	53.2	28.0	42.0	81.8	IV DEFICIT OF THE NATION ON CURRENT ACCOUNT
የገዢ ያዩ ሂሳብ ጠቅላላ ገቢ	308.3	367.9	379.1	414.4	495.7	544.8	CURRENT RECEIPTS FROM ABROAD
5. ለገቢ ገንዶ ዕቃዎችና ገልጋሎቶች የወጣ	268.9	327.8	341.3	375.4	456.2	496.6	V IMPORTS OF GOODS AND NON-FACTOR SERVICES
1. ለገቢ ገንዶ እስከ ወደብ	204.2	219.0	241.7	271.9	330.9	355.8	1. IMPORTS F.O.B.
2. ለግብፃኛና ለአገራዊ ወጪ	27.8	29.9	31.9	35.8	44.8	48.6	2. FREIGHT AND INSURANCE
3. ለሌሎች የግንባታ	4.5	16.5	16.3	15.2	17.7	19.3	3. OTHER TRANSPORTATION
4. ለገዢ ወጪ	12.4	13.8	13.5	14.8	15.5	18.8	4. TRAVEL
5. የመንግሥት ወጪ ሂሳብ	9.1	34.2	20.6	19.7	24.1	25.4	5. GOVERNMENT N.E.S.
6. ሌሎች አገልግሎቶች	10.9	14.4	17.3	18.0	23.2	28.7	6. OTHER SERVICES
6. ለወለድና ለአገራዊ ገቢ የተከፈለ	21.4	14.9	18.9	21.8	19.3	23.6	VI INTEREST DIVIDENDS AND PROFITS PAID
7. ሌሎች ወደ ወጪ የተዘጋጀ ወጪዎች	18.0	25.2	18.9	17.2	20.2	24.6	VII OTHER TRANSFERS TO THE REST OF THE WORLD
1. ከቤተሰብና ከገንደ አቋቆች	17.7	22.5	16.5	14.7	17.1	21.5	1. FROM HOUSEHOLDS AND CORPORATIONS
2. ከመንግሥት	0.3	2.7	2.4	2.5	3.1	3.1	2. FROM GENERAL GOVERNMENT
የገዢ ያዩ ሂሳብ ጠቅላላ ወጪ	308.3	367.9	379.1	414.4	495.7	544.8	DISPOSAL OF CURRENT RECEIPTS
8. የገዢ ያዩ ሂሳብ ገደል ማስተካከያ							VIII FINANCING OF THE DEFICIT OF THE NATION ON CURRENT ACCOUNT
1. በተጻፍ ገንዘብና በግብር ላይ የተገኘ የተገባ ገንዘብ / ግብር	-6.9	-20.2	-1.1	-26.9	-40.7	-14.8	1. NET DECREASE IN RESERVES AND "OTHER" EXTERNAL BALANCES (INCREASE-)
2. ከሌሎች አገሮች የተገኘ የተገባ ገንዘብ	38.5	74.2	61.9	50.4	78.2	95.0	2. NET BORROWING FROM THE REST OF THE WORLD
ሀ/በወጪ ሀገር ስለው ሀብት የተገባ ገንዘብ / ግብር	-0.9	-13.8	0.1	5.8	-8.1	-7.4	a) NET DECREASE IN ASSETS ABROAD (INCREASE "-")
ለ/ለወጪ ሀገር ከግብር ላይ የተገኘ የተገባ ገንዘብ	39.4	88.0	61.8	44.6	86.3	102.4	b) NET INCREASE ON LIABILITIES TO THE REST OF THE WORLD
3. ስህተት ወይም ገደል	-0.1	-11.2	-7.6	4.5	4.5	1.6	3. ERRORS AND OMISSIONS
4. ጠቅላላ ገደል	31.5	42.8	53.2	28.0	42.0	81.8	4. TOTAL DEFICIT
	1961	1962	1963	1964	1965	1966	

ጠቅላላ የጠገር ጠብቃ ሥራ ጉዞዎች በሥራው ላይ ነት / በገንዘብ/ሪፈ. ዓ.ቻ በተቀረጸበት ጠባብ ገን/

GROSS DOMESTIC PRODUCT BY INDUSTRIAL ORIGIN AT CONSTANT FACTOR COST OF 1961

ሠገጠረዥ ቁ. 7      TABLE I. 7      በገላጭ የገንዘብ/ሪፈ.      ETH. \$ MILLION

	1953/4	1954/5	1955/6	1956/7	1957/8	1958/9	
ከእርሻ ከደገና አደገ ከዓሣ ግሰገር	1,613.2	1,654.5	1,684.9	1,717.1	1,784.3	1,799.3	AGRICULTURE
እርሻ	1,531.3	1,571.0	1,578.0	1,628.5	1,694.0	1,706.0	AGRICULTURE
ደገ	77.7	79.6	82.7	84.9	85.7	87.7	FORESTRY
አደገ	1.3	1.5	2.1	1.0	1.3	1.6	HUNTING
ዓሣ ግሰገር	2.9	2.4	2.1	2.7	3.3	4.0	FISHING
ከአገልግሎት ሥራዎች	212.9	231.5	243.9	280.7	312.7	355.5	INDUSTRIES
ከዓዕዳገና ደገገያ ግጥሳት	3.3	3.6	4.0	4.7	7.6	9.1	MINING AND QUARRYING
ከፋብሪካዎች	43.9	50.7	56.5	68.3	79.8	92.6	MANUFACTURING
ከአጭ ገበያ ሥራና ትገገሽ አገልግሎት ሥራዎች	98.4	101.4	103.5	119.1	126.3	133.3	HANDICRAFT AND SMALL SCALE INDUSTRY
ከአገልግሎት ሥራዎች	60.6	67.4	70.1	76.6	84.5	104.4	BUILDING AND CONSTRUCTION
አላክትራሲቲ	6.7	8.4	9.8	12.0	14.5	16.1	ELECTRICITY
ከገንዘብ ከግንባታ	230.6	258.5	272.0	307.6	348.4	375.5	COMMERCE AND TRANSPORT
ከግንባታ ሥራ	139.7	158.7	164.5	186.0	208.0	223.1	DISTRIBUTION
ባንክ አገልግሎት የሚያስገኝ ባንክ ገንብረት	20.2	21.8	23.6	24.2	27.4	31.1	BANKING, INSURANCE AND REAL ESTATE
ትራንስፖርት ግንባታና ግንባታ	70.7	78.0	83.9	97.4	113.0	121.3	TRANSPORT, STORAGE AND COMMUNICATION
ከሌሎች አገልግሎቶች	313.5	332.1	349.4	367.6	412.3	445.4	OTHER SERVICES
አስተዳደርና ጠባባካ	99.0	108.0	113.1	117.1	146.9	153.7	PUBLIC ADMINISTRATION AND DEFENCE
የጠቅላይ ቤቶች ባለቤትነት	99.9	103.1	106.5	110.1	113.9	123.5	OWNERSHIP OF DWELLINGS
የትምህርት አገልግሎት	24.0	26.4	30.2	33.5	37.8	40.6	EDUCATIONAL SERVICES
ጤንና የጤን አገልግሎቶች	14.1	15.0	17.4	19.2	21.2	24.4	MEDICAL AND HEALTH SERVICES
የቤት ጠብቃ አገልግሎቶች	49.2	50.1	51.0	53.2	53.6	57.8	DOMESTIC SERVICES
ሌሎች	27.3	29.5	31.2	34.5	38.9	45.4	OTHERS
ጠቅላላ	2,370.2	2,476.6	2,550.2	2,673.0	2,857.7	2,975.7	TOTAL
	1961	1962	1963	1964	1965	1966	

ከአስተዳደር ጠባባካ ጽ/ቤት የተገኘ  
Source: Central Statistical Office

ክፍል በ. የመንግሥት ገንዘብና /ጠባብ 4ይናንስ/ የመንግሥት ሠራተኞች ብዛት

ሠገጠረዥ ትክክለኛውን ገቢና ወጪ እንዲሁም የገቢና የወጪውን ገጾች ስለሚያመለክት በጥንቃቄ መመልከት ያስፈልጋል።

በመጽሐብ ውስጥ በተከተሉት የመለከተው እስተከላከልኛ ባለቤት ግዴታ መሠረት የቀረበ ነው።  
/ሰለ ቀን አቀጣጠር በገጽ መመልከት/

በሠገጠረዥ በ.7 የመለከተው በአዲስ አበባ የሚገኙትን የመንግሥት ሠራተኞች ብዛትና ደመወዝ ያሳያል። በዚህ ዝርዝር ውስጥ በመከላከያ ሚኒስቴር፣ በሕዝብ ጸጥታ ጥበቃና በሪፖርት ሠራተኞች ስር ለሰለ ቀን ወቅቱ ሠራተኞችን እንዲሁም በቤተ ክህነት ለስተዳደር ሥር ያሉትን አይወጡም። የአዲስ አበባ ግዛጋዊ ቤት ገን በቀረበው እስተከላከልኛ መመልከት።

አራባቸውን ችለው የሚጠሩ ድርጅቶች የጥሎ የመለከተት ናቸው።

- |                   |                           |
|-------------------|---------------------------|
| የአዲስ አበባ ንግድ ባንክ፣ | የአላክትሪክና መብራት ኃይል ባለሥልጣን፣ |
| የዋናው መድኃኒት ቤት፣    | የኢትዮጵያ አየር መንገድ፣          |
| የኢትዮጵያ ንግድ ባንክ    | የአውራ ጉዳይ ባለሥልጣን፣          |
| የኢትዮጵያ ልማት ባንክ    | የተላኮው ነገሽን ቦርድ፣           |
| የሀገር ሥራ ግብዓት ባንክ፣ | የተምባህ ዋናፖርት፣              |
| ቀዳማዊ ኃ.ሥ. ዩኒቨርሲቲ፣ | ቀዳማዊ ኃ.ሥ. በጌ አድራጎት ድርጅት፣  |
| ብጩራዊ ሎተሪ፣         | የምድር ባቡር ኮባንያ፣            |
| የኢትዮጵያ ለህል ግህበር፣  | የኢትዮጵያ ቡና ቦርድ፣            |
| የኢትዮጵያ ብጩራዊ ባንክ፣  | የኢትዮጵያ ቀርቶ ገጅ ኮባንያ        |

በጠቅላይ ገምጃ ቤትና በገላ ድርጅቶች የደመወዝ መክፈያ ሊሰጥ መሠረት በእስተከላከልኛ ጠቅላይ ጽሕፈት ቤት የተዘጋጀ።

የ1957 ዓ.ም ሠገጠረዥ ውስጥ ያለ መመልከት

የ1958 ዓ.ም ሠገጠረዥ ውስጥ ያለ መመልከት

SECTION J. PUBLIC FINANCE AND EMPLOYMENT

Care must be used in reading the tables in this section. Many of them show both actual and estimated revenue and expenditure, as these are available.

The Ethiopian fiscal year is used. (See the note on the calendar, page ).

Table J. 7. Data shown for the Central Government include data on all employees paid by the head office of the various Ministries and Government agencies in Addis Ababa. It also includes the civilian employees of the Ministry of Defense, Police and Security forces. The Ecclesiastical Office is also excluded. The Municipality of Addis Ababa, however, has been included in these figures.

The autonomous authorities included are:

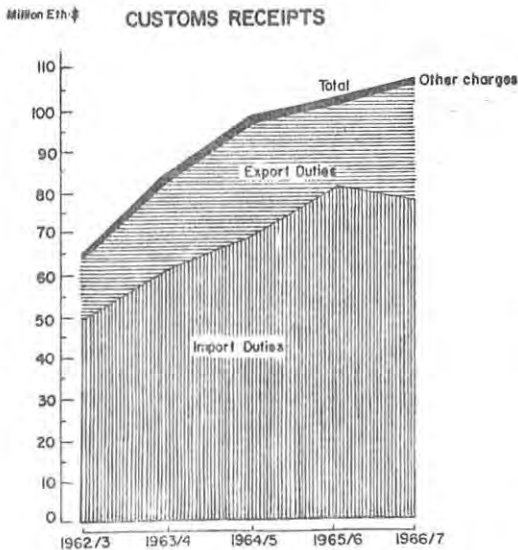
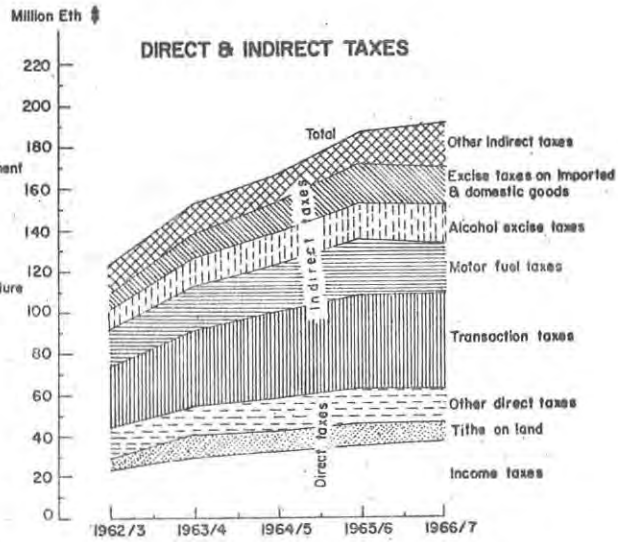
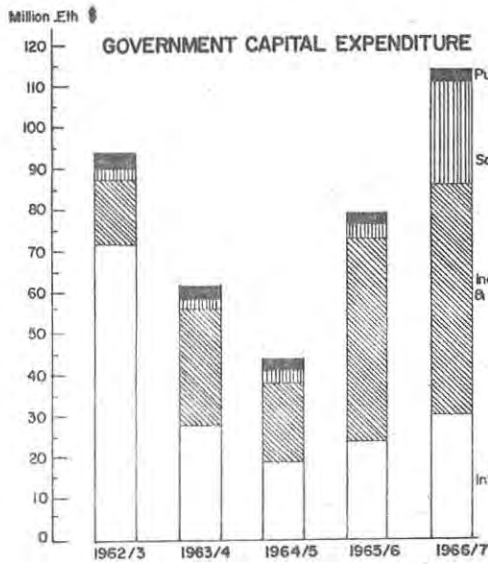
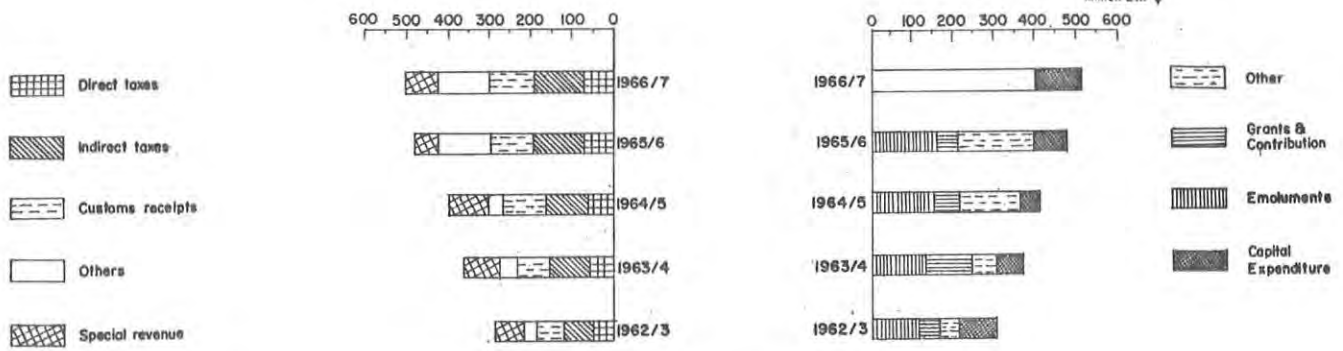
Addis Ababa Commercial Bank,	Electric Light and Power Authority,
Central Medical Stores,	Ethiopian Airlines,
Commercial Bank of Ethiopia,	Imperial Highway Authority,
Development Bank,	Telecommunications Board,
Investment Corporation,	**Tobacco Monopoly,
*H.S.I. University,	*H.S.I. Foundation,
*National Lottery,	*Ethio-Franco Railway,
*Grain Corporation,	*National Coffee Board, and
*National Bank of Ethiopia,	*Mortgage Company.

The table is derived from Central Statistical Office calculations based on the payroll records of the Central Treasury, Ministry of Finance, and on the payroll records of the autonomous authorities.

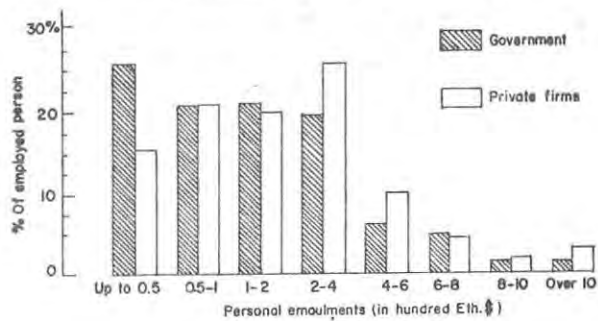
\*Not included in the 1965 table.

\*\*Not included in the 1966 table.

### GOVERNMENT REVENUE AND EXPENDITURE



### DISTRIBUTION OF EMPLOYED PERSONS IN GOVERNMENT & SELECTED PRIVATE FIRMS ACCORDING TO SALARIES IN 1966



ጠቅላላ የጠንገሥት ገቢና ወጪ\*  
TOTAL GOVERNMENT REVENUE AND EXPENDITURE\*

ሠንጠረዥ ቦ. 1 TABLE J. 1 በግላዩን የሊት/ብር E\$ MILLION

	1955	1956	1957	1958	1959	
ገቢ	283.5	359.8	396.4	473.3	496.6	REVENUE
ወጪ	299.5	359.4	400.8	477.7	515.5	EXPENDITURE
	1962/3	1963/4	1964/5	1965/6	1966/7	

የጠንገሥት ገቢ በገቢው ዓይነት\*  
GOVERNMENT REVENUE\* BY SOURCE

ሠንጠረዥ ቦ. 2 TABLE J. 2 በግላዩን የሊት/ብር E\$ MILLION

	1955	1956	1957	1958	1959	
<u>ጠቅላላ ገቢ</u>						<u>ORDINARY REVENUE</u>
<u>ቀጥታ ገቢዎች</u>						<u>DIRECT TAXES</u>
ከሥራ ገብር	22.2	30.5	32.5	35.9	36.5	INCOME TAX
ከመረት ገብር	4.4	5.4	5.6	5.9	5.6	LAND TAX
ከአሥራት	8.9	10.5	10.3	10.5	10.4	TITHE ON LAND
ከትምህርት ትክክል	4.3	4.9	4.9	5.1	5.0	EDUCATION TAX
ከጤና ትክክል	4.5	5.4	5.5	5.5	5.4	HEALTH TAX
ከክብት ገብር	0.4	0.2	0.3	0.3	0.4	CATTLE TAX
ጭር	44.7	56.9	59.1	63.2	63.3	TOTAL
<u>ቀጥታ ያልሆኑ ገቢዎች</u>						<u>INDIRECT TAXES</u>
ከአልኮል አከባቤስ ትክክል	9.3	13.7	16.0	16.9	18.3	ALCOHOL EXCISE TAX
ከትብብር ዋና ገቢና ትክክል	3.0	3.6	3.7	5.0	5.0	TOBACCO TAX, AND TOBACCO MONOPOLY EARNINGS
ከቅጥር ቀረጥ	2.3	3.6	3.5	4.2	4.7	STAMP DUTIES
ከትራንዛክሽን ትክክል	29.1	35.3	41.4	45.9	46.0	TRANSACTION TAX
አከባቤስ ትክክል ከገቢ ዕቃዎችና በሌሎች ጭነት ከግሥት	6.5	13.1	15.0	19.8	19.0	EXCISE TAX ON IMPORTED AND DOMESTIC GOODS
ከጤና ቀረጥ	5.7	5.7	5.9	6.3	6.0	SALT TAX
ከነጻይ ቀረጥ	19.1	20.3	22.6	26.5	23.5	MOTOR FUEL TAX
ሌሎች	1.4	.5	-	-	-	OTHER
ጭር	76.4	95.8	108.1	124.6	122.5	TOTAL
<u>ከጥቅርታ ቀረጥ</u>						<u>CUSTOMS RECEIPTS</u>
የገቢ ዕቃ ቀረጥ	49.4	61.0	68.9	81.0	78.0	IMPORT DUTIES
የወጪ ዕቃ ቀረጥ	14.9	21.6	28.0	20.1	28.5	EXPORT DUTIES
ሌሎች ጥቅርታ ገቢዎች	-	1.1	1.3	1.1	1.3	MISCELLANEOUS CHARGES
ጭር	64.3	83.7	98.2	102.2	107.8	TOTAL
	1962/3	1963/4	1964/5	1965/6	1966/7	

የወገገሥት ገቢ በገቢው ላይ ነት\*  
GOVERNMENT REVENUE, BY SOURCE\*

ሠንጠረዥ ቦ. 2 / የተጠለ/

TABLE J. 2 (Contd.)

በጊሊዳግ የላት/ብር E\$ MILLION

	1955	1956	1957	1958	1959	
ከግዥ ነገር ወ ቁጣ	2.3	2.7	2.8	3.2	2.8	COURT FEES AND FINES
ከፖስታ ገቢ	2.1	2.4	2.6	2.8	3.0	POSTAL REVENUE
ከወገገሥት መሥሪያ ቤቶች ገቢ	5.4	11.3	10.2	10.5	11.0	EARNINGS OF GOVERNMENT MINISTRIES
ከወገገሥት ገብረት ገቢ	9.7	12.2	9.8	12.8	21.0	REVENUE FROM STATE PROPERTY
ከልዩ ልዩ ወይንም ገቢዎች	2.8	4.3	4.4	1.1	2.1	MISCELLANEOUS RECEIPTS
ልዩ ልዩ የውጭ ለገር ዕርዳታዎች	-	-	-	100.6	77.8	VARIOUS EXTERNAL ASSISTANCE
ሌሎች ገቢዎች	7.2	2.9	0.6	3.3	0.6	OTHER
ጠቅላላ ወይንም ገቢ	214.9	272.2	295.8	424.3	411.9	TOTAL ORDINARY REVENUE
<u>ልዩ ልዩ ገቢዎች</u>						<u>SPECIAL REVENUE</u>
ከወገገሥት ገብረት ሽያጭ	0.6	-	-	0.1	0.1	REALISATION OF STATE ASSETS
ከወገገሥት በገደ ሽያጭ	1.0	7.0	2.0	-	5.0	SALE OF GOVERNMENT BONDS
ከቀገሰናሽ ሂሳብ	1.8	.5	-	-	-	ISSUE OF COIN
ልዩ ልዩ የውጭ ለገር ብድር	64.7	23.2	10.7	38.3	62.6	PROCEED FROM EXTERNAL LOANS
ከጦር ከሃ	.5	-	-	-	-	WAR REPARATION PAYMENTS
ልዩ ልዩ የውጭ ለገር ዕርዳታ	-	53.7	87.9	4.1	6.1	VARIOUS EXTERNAL ASSISTANCE
ሌሎች ገቢዎች	-	3.2	-	-	3.0	OTHER
ጠቅላላ ልዩ ልዩ ገቢዎች	68.6	87.6	100.6	42.5	76.8	TOTAL SPECIAL REVENUE
<u>የጠረጴጅ ገቢ</u>	-	-	-	6.5	7.9	<u>PENSIONS REVENUE</u>
የገቢው ጠቅላላ ድምር	283.5	359.8	396.4	473.3	496.6	TOTAL REVENUE
	1962/3	1963/4	1964/5	1965/6	1966/7	

\*ከ1955-58 የባህሪ ላይ ያለው ትክክለኛው ገቢ የሚያሳይ ሲሆን 1959 ላይ ገን የገቢውን ገደት ነው  
\*Actual Revenue from 1962/3 to 1965/6. Estimate for 1966/7. Year ending 7 July.

ከገንዘብ ግድብ የላትና የገቢዎች ዋና ኋረከባዳግ የተገኘ  
Source: Administration and Revenue Department, Ministry of Finance.

የመንግሥት ወጪ\*  
GOVERNMENT EXPENDITURE\*

ሠንጠረዥ ቦ. 3      TABLE J. 3      በሚሊዮን የሊት/ብር      E\$ MILLION

ዓመት ምዕራፍ**	1955	1956	1957	1958	1959	
<u>መደበኛ ወጪ</u>						<u>ORDINARY EXPENDITURE</u>
የገቢ ሚኒስትርና ስብሰባ ሊስት	6.5	5.7	6.8	6.5	4.4	IMPERIAL COURT AND CIVIL LIST
የሕገ መደብና መዳሪያ	3.0	3.0	2.9	3.7	4.0	PARLIAMENT
ቤተ ክህነት	0.4	0.3	0.3	0.3	0.3	ECCLESIASTICAL OFFICE
ጠቅላይ ሚኒስትር	1.2	1.8	2.1	2.7	.5	PRIME MINISTER'S OFFICE
የሚኒስትሮች ምክር ቤት	0.1	0.1	0.1	0.1	0.1	COUNCIL OF MINISTERS OFFICE
የገርግጂነታቸው ልዩ ካቢኔ	0.8	0.9	0.9	1.0	1.0	H. I. M'S PRIVATE CABINET
<u>ሚኒስትሮች</u>						<u>MINISTRIES OF:</u>
የእርሻ	3.3	6.6	6.9	7.1	10.2	AGRICULTURE
የገንዘብና የህንጻዎች	1.2	1.1	1.0	1.1	1.4	COMMERCE AND INDUSTRY
የመከላከያ	50.8	84.8	95.9	118.6	100.3	DEFENCE
የትምህርት	18.4	32.5	36.4	44.4	46.2	EDUCATION
የገንዘብ	9.1	10.6	10.3	11.4	13.5	FINANCE
የውጭ ጉዳይ	6.3	7.8	6.8	7.0	6.8	FOREIGN AFFAIRS
የግንባታና የጥናት	5.1	4.7	5.5	5.5	6.5	INFORMATION
የሕገ ገዛት	37.2	48.4	82.1	83.0	79.0	INTERIOR
የፍርድ	4.0	5.5	6.0	6.3	7.1	JUSTICE
የመረት ይዘታና ስነ-ምግባር	-	-	-	0.1	0.1	LAND REFORM AND ADMINISTRATION
የግዳጅ	2.3	2.8	2.8	3.0	3.6	MINES
የሕዝባዊ ጥራት ልማት	1.9	2.0	2.6	3.6	3.3	NATIONAL COMMUNITY DEVELOPMENT
የጸሐፊት	0.4	0.4	0.5	0.4	0.4	PEN
የጡረታ	0.4	0.8	0.3	0.3	0.3	PENSIONS
የፕላንና የልማት	-	-	-	-	6.1	PLANNING AND DEVELOPMENT
የፖስትና የቴሌግራፍና የቴሌፎን	1.2	1.5	1.3	1.6	1.7	POSTS, TELEGRAPH AND TELEPHONE
የሕዝብ ጤና ጥበቃ	11.3	21.6	24.1	25.0	25.4	PUBLIC HEALTH
የሥራ	14.7	20.2	17.8	18.6	15.7	PUBLIC WORKS
የመገናኛ	-	-	-	-	6.3	COMMUNICATIONS
	1962/3	1963/4	1964/5	1965/6	1966/7	YEAR**

ሰለ መንግሥት ገንዘብ  
PUBLIC FINANCE

የመንግሥት ወጪ\*  
GOVERNMENT EXPENDITURE\*

ሠንጠረዥ ቦ. 3 / የጥቅም/

TABLE J. 3 (contd.)

በሚሊዮን የሊት/ብር

E\$ MILLION

ዓመት ምህረት**	1955	1956	1957	1958	1959	
የዋናው ለጻፎ ጽሕፈት ቤት	0.3	0.4	0.4	0.5	0.6	AUDITOR GENERAL'S OFFICE
የአዋጅ ሽለቆ ባለሥልጣን መ/ቤት	-	0.1	0.3	0.4	0.4	AWASH VALLEY AUTHORITY
የመንግሥት ሠራተኞች ግስተት ደረጃ ጠ/መ/ቤት	0.1	0.3	0.3	0.7	0.7	CIVIL SERVICE COMMISSION
የቀ.ኃ.ሥ. በጉ አድራጊነት ደርጅት	0.9	1.0	1.0	1.0	1.1	HAILE SELASSIE I FOUNDATION
የቀ.ኃ.ሥ. ዋና ቤት	6.3	13.8	15.8	18.4	17.7	HAILE SELASSIE I UNIVERSITY
የኢኮኖሚና የቴክኒክ ዕርዳታዎች ቦርድ ጽሕፈት ቤት	2.3	2.4	3.7	3.2	-	ECONOMIC AND TECHNICAL ASSISTANCE BOARD
ቤተ መጻሕፍት ወወዘዘር	0.3	0.3	0.3	0.4	0.3	NATIONAL LIBRARY AND MUSEUM
ለመንግሥት ሠራተኞች የጡረታ ወጪ	1.1	2.6	4.4	3.1	4.6	PENSIONS (GOVERNMENT CONTRIBUTION)
የመንግሥት ዕዳ መክፈያ	12.4	13.0	17.0	11.4	26.3	PUBLIC DEBT
የዳር አራጭ ጥበቃና አስተዳደር	-	-	0.1	0.4	0.5	WILD LIFE CONSERVATION
ለልዩ ልዩ ለዳገገኞች ወጪ	-	0.8	-	0.2	6.8	MISCELLANEOUS AND UNFORESEEN EXPENSES
የመደበኛ ወጪ ደምር	203.1	297.6	356.5	390.3	403.2	TOTAL ORDINARY
<u>ልዩ ልዩ ተጨማሪ ወጪዎች</u>	2.1	0.3	-	0.8	-	<u>EXTRAORDINARY EXPENDITURE</u>
የከፍተኛ ወጪ						CAPITAL EXPENDITURE
ለሰብአዊ ልማት	2.5	2.8	3.0	3.5	14.4	SOCIAL DEVELOPMENT
ለኢኮኖሚ ልማት	88.1	55.6	38.7	74.2	87.0	ECONOMIC DEVELOPMENT
ለመንግሥት ቤቶች	3.7	3.1	2.6	2.4	3.0	PUBLIC BUILDINGS
ደምር	94.3	61.5	44.3	80.1	104.4	TOTAL
<u>የጡረታ ወጪ</u>	-	-	-	6.5	7.9	<u>PENSIONS EXPENDITURE</u>
የወጪ ደምር	299.5	359.4	400.8	477.7	515.5	TOTAL EXPENDITURE
	1962/3	1963/4	1964/5	1965/6	1966/7	YEAR**

\*ከ1955-1958 ትክክለኛ ወጪ ሲሆን የ1959 ዓ.ም ገምት ነው። ከ1956 ዓ.ም ጀምሮ የውጭ አገር ዕርዳታ በጠቅላላ ወጪ ውስጥ ተመልክቷል።

\*Actual expenditure for 1962/3 to 1965/6; Estimate for 1966/7 External Assistance included for 1963/4 and subsequently.

\*\*የዓመት መጨረሻ ሰኔ 30

\*\*Year ending 7 July.

ስንጠረዥ ማጠቃለያ የሂሳብ ግጥምና የፋይናንስ ግብርና ገዢ ገዢ ገዢ  
Sources: Central Accounting Department, Ministry of Finance.

የ1957 ዓ.ም የመንግሥት ወጪ አመዳደብ።

COMPOSITION OF ORDINARY GOVERNMENT EXPENDITURE (1964/5)\*

ሠንጠረዥ ቦ. 4

TABLE J. 4

በጊህ የአት/ባር E\$ '000

የወጪ አመዳደብ	ደመወዝና አባል	ለመኪና ምኞት ለመሣሪያ ምኞት	ሌሎች ወጪዎች	የውጭ ለገር አርዳታ ብድር	ዳረግት	ጭር		
ቤተ መንግሥትና ሲቪል ሊስት	798	290	5,647	-	-	6,735	IMPERIAL COURT AND CIVIL LIST	
የገርጫ ግንባታ ልቅ ባቢኔ	655	20	220	-	-	895	H. I. MAJESTY'S PRIVATE CABINET	
የሀገ መወሰኛና መዳሪያ	2,848	14	34	-	-	2,896	PARLIAMENT	
ቤተ ክህነት	264	-	47	-	-	311	ECCLESIASTICAL OFFICE	
ጠቅላይ ሚኒስትር	1,261	120	320	293	160	2,154	PRIME MINISTER'S OFFICE	
የሚኒስትሮች ምክር ቤት	67	2	1	-	-	70	COUNCIL OF MINISTERS' OFFICE	
ሚኒስትሮች:							MINISTRIES OF:	
የአርሻ	3,325	551	960	981	1,049	6,866	AGRICULTURE	
የንግድና ኢንዱስትሪ	759	113	134	-	-	1,006	COMMERCE AND INDUSTRY	
የመከላከያ	50,122	7,563	9,607	27,663	896	95,851	DEFENSE	
የትምህርት	14,287	1,122	2,214	11,195	7,633	36,451	EDUCATION	
የገንዘብ	8,064	766	1,193	47	268	10,338	FINANCE	
የውጭ ጉዳይ	3,489	368	2,267	-	645	6,769	FOREIGN AFFAIRS	
የግንባታ ግንባታ	1,085	207	3,124	750	100	5,266	INFORMATION	
የኮንስትራክሽን ጉዳይ	40,044	6,536	5,912	29,610	-	82,102	INTERIOR	
የፍርድ	5,424	165	403	-	-	5,992	JUSTICE	
የግዕድን	1,352	284	1,160	-	-	2,796	MINES	
የሕዝባዊ እርዳታ	1,440	208	650	353	-	2,651	NATIONAL COMMUNITY DEVELOPMENT	
የጽሕፈት	315	21	122	-	-	458	PEN	
የጤረታ	229	14	16	47	-	306	PENSIONS	
የፖስትና ቴሌግራም ና ቴሌፎን	738	135	318	96	-	1,287	POSTS, TELEGRAPH AND TELEPHONE	
የሕዝብ ጤና ግንባታ	6,085	3,296	1,299	6,462	6,971	24,113	PUBLIC HEALTH	
የሥራ	3,344	288	1,055	327	12,780	17,794	PUBLIC WORKS AND COMMUNICATIONS	
የዋናው ስራ ገዢ ወ/ቤት	357	11	48	-	-	416	AUDITOR GENERAL'S OFFICE	
		EMOLU- MENTS	MACHINERY EQUIPMENT SUPPLIES	OTHER CHARGES	EXTERNAL AID & LOANS	GRANTS & CONTRI- BUTIONS	TOTAL	ALLOCATION

የ1957 ዓ.ም የመንግሥት ወጪ አመዳደር\*  
COMPOSITION OF ORDINARY GOVERNMENT EXPENDITURE (1964/5)\*

ሠንጠረዥ በ. 4 / የቀጠለ/

TABLE J. 4 (Contd.)

በጊዜ የላት/ብር E\$ '000

የወጪ አመዳደር	ደመወዝና አባላት	ለመኪናዎች ለመሣሪያዎችና ለዕቃዎች	ሌሎች ወጪዎች	የውጭ አገር ስርዓቶችና ብድር	ዳረገት	ድምር	
የአዋጅ ሽለቶ ባለሥልጣን	171	34	70	-	-	275	AWASH VALLEY AUTHORITY
የመንግሥት ሠራተኞች ግ/ጠቅላይ ግ/ቤት	182	13	28	53	-	276	CIVIL SERVICE COMMISSION
የቀ.ኃ.ሥ. በጌ አድራጎች ድርጅት	-	-	-	55	989	1,044	H. S. I. FOUNDATION
የቀ.ኃ.ሥ. የህግ ስራ	-	-	-	7,309	8,550	15,859	H. S. I. UNIVERSITY
የኢኮኖሚና የቴክኒክ ዕርዳታዎች ጸ/ቤት	122	2	15	20	3,525	3,684	ECONOMIC & TECHNICAL ASSISTANCE BOARD
ቤተ መጻሕፍት ወጪዎች	206	12	75	-	-	293	NATIONAL LIBRARY AND MUSEUM
ለጠረታ የተከፈለ	-	-	4,468	-	-	4,468	PENSIONS PAID
የመንግሥት ዕዳ መክፈያ	-	-	-	-	16,975	16,975	PUBLIC DEBT
የዓር አራጃት ጥበቃ ድርጅት	23	15	24	-	-	62	WILD LIFE CONSERVATION
ድምር	147,056	22,170	41,431	85,261	60,541	356,459	TOTAL
	EMOLUMENTS	MACHINERY EQUIPMENT SUPPLIES	OTHER CHARGES	EXTERNAL AID & LOANS	GRANTS & CONTRIBUTIONS	TOTAL	ALLOCATION

\*የዓመት መጨረሻ ሰኔ 30 ነው  
\*Year ending 7 July.

ስንጠረዥ ግንባታ ለሥነ ምግባር ግንባታና ዲፕሎማሲ የተገኘ  
Source: Central Accounting Department, Ministry of Finance.

የ1958 ዓ.ም የመንግሥት ወዲ አመዳደብ\*  
COMPOSITION OF ORDINARY GOVERNMENT EXPENDITURE (1965/6)\*

ሠንጠረዥ ቦ. 4 / የቀጠለ/

TABLE J. 4 (Contd.)

ባሕሪ የአት/ብር E\$ '000

የወዲ አመዳደብ	ደመወዘና አባል	ለመሰና ጊዜ ለመሣሪያ ጋራ ለሌሎች ለአጋጣሚ	ሌሎች ወዲ ጊዜ	የውጭ ለገር ለርዳታ ባዳር	ዓረገት	ድምር		
ቤተ መንግሥትና ሰብሰባ ሊባሉት	795	453	5,248	-	-	6,496	IMPERIAL COURT AND CIVIL LIST	
የገር ግዴታ ተቆይቶ ልዩ ባቢ	647	33	231	-	-	911	H. I. MAJESTY'S PRIVATE CABINET	
የሀገር መወሰኛና መዎሪያ	3,575	57	49	-	-	3,681	PARLIAMENT	
ቤተ ክህነት	237	-	90	-	-	327	ECCLESIASTICAL OFFICE	
ጠቅላይ ግዴታ ቤት	1,154	203	432	412	463	2,664	PRIME MINISTER'S OFFICE	
የግዴታ ቤት ጋራ ቤት	67	4	1	-	-	72	COUNCIL OF MINISTERS' OFFICE	
<b>ግዴታ ቤት:</b>							<b>MINISTRIES OF:</b>	
የእርባ	3,189	756	1,238	1,449	508	7,140	AGRICULTURE	
የገንዘብና ስጦታ ስራ	751	137	147	38	-	1,073	COMMERCE AND INDUSTRY	
የመከላከያ	52,364	10,550	10,421	42,259	3,000	118,594	DEFENSE	
የትምህርት	16,887	1,590	2,379	13,968	9,625	44,449	EDUCATION	
የገንዘብ	8,457	1,178	1,492	24	292	11,443	FINANCE	
የውጭ ጉዳይ	3,697	579	2,501	-	223	7,000	FOREIGN AFFAIRS	
የግዴታ ቤት	1,362	290	3,390	-	162	5,204	INFORMATION	
የላገር ገዛት	41,748	8,839	6,273	26,152	-	83,012	INTERIOR	
የፍርድ	5,517	280	522	-	-	6,319	JUSTICE	
የመረት ይዘታ ለስተዳደር	6	29	15	-	-	50	LAND REFORM AND ADMINISTRATION	
የግዳጅ	1,337	474	1,164	-	-	2,975	MINES	
የህዝባዊ ኑሮ ዕድገት	1,576	343	582	1,096	-	3,597	NATIONAL COMMUNITY DEVELOPMENT	
የጸሕፈት	318	38	43	-	-	399	PEN	
የጤረታ ለገልገሎት	236	24	37	-	-	297	PENSIONS	
የገንባታ ተላገራዎች ተላፍጎ	792	233	502	113	-	1,640	POSTS, TELEGRAPH AND TELEPHONE	
የሕዝብ ጤና ጥበቃ	6,155	2,606	1,155	7,117	8,005	25,038	PUBLIC HEALTH	
የሥራና መገናኛ	3,502	350	1,449	485	12,844	18,630	PUBLIC WORKS AND COMMUNICATIONS	
የዎናው ስራ ተር ጸ/ቤት	397	12	77	-	-	486	AUDITOR GENERAL'S OFFICE	
የአዋጅ ሽለቶ ባለሥላሳ ጣገ	198	50	123	-	-	371	AWASH VALLEY AUTHORITY	
	EMOLU-MENTS	MACHINERY EQUIPMENT SUPPLIES	OTHER CHARGES	EXTERNAL AID & LOANS	GRANTS & CONTRI-BUTIONS	TOTAL	ALLOCATION	

የ1958 ዓ.ም የመገገሥት ወጪ አመዳደር\*  
COMPOSITION OF ORDINARY GOVERNMENT EXPENDITURE (1965/6)\*

ሠንጠረዥ ቤ. 4 / የቀጠለ/ TABLE J. 4 (Contd.) በሺህ የሊት/ብር E\$ '000

የወጪ አመዳደር	ደመወዝና አበሰ	አመዘና ዎች አመሳሪ ያዎችና አዕዳዎች	ሌሎች ወጪዎች	የቀጠለ ስገር አርዳታና ብዳር	ዳረገት	ድምር	
የመገገሥት ሠራተኞች ማሰታ ዳደሪያ ጠቅላይ መ/ቤት	219	21	33	48	-	321	CIVIL SERVICE COMMISSION
የቀ. ኃ. ሥ. በጉ አደራ ገት ድርጅት	-	-	-	46	989	1,035	H. S. I. FOUNDATION
የቀ. ኃ. ሥ. የሂሮክስቲ	-	-	-	14,289	4,137	18,426	H.S.I. UNIVERSITY
የኢኮኖሚና የቴክኒክ ዐርዳ ታዎች ጸ/ቤት	120	2	11	1,275	1,775	3,183	ECONOMIC AND TECHNICAL ASSISTANCE BOARD
ቤተ መጻሕፍት ወመዘክር	217	41	97	-	-	355	NATIONAL LIBRARY AND MUSEUM
ለጠረታ የተከፈለ	-	-	3,167	-	-	3,167	PENSIONS PAID
የመገገሥት ዐገ መከፈያ	-	-	-	-	11,400	11,400	PUBLIC DEBT
የኅር አራዊት ጥበቃ ድርጅት	87	151	121	-	-	359	WILD LIFE CONSERVATION
ሌሎች	-	-	248	-	-	248	OTHERS
ድምር	155,607	29,323	43,238	108,771	53,423	390,362	TOTAL
	EMOLU- MENTS	MACHINERY EQUIPMENT SUPPLIES	OTHER CHARGES	EXTERNAL AID & LOANS	GRANTS & CONTRI- BUTIONS	TOTAL	ALLOCATION

\*የዓመቱ መጨረሻ ሰኔ 30 ነው

\*Year ending 7 July.

ከገንዘብ ሚኒስቴር ሂሳብ ግጥም ጋር የተገኘ

Sources: Central Accounting Department, Ministry of Finance.

ለገንዘብ ገንዘብ የተደረገ የካፒታል ጠባቢ\*  
CAPITAL EXPENDITURE, BY SECTOR AND PROJECT\*

ሠንጠረዥ ቦ. 5/ሀ/

TABLE J. 5(a)

በግሊዩን የሊት/ብር ዶላር ሺህ

	1955	1956	1957	1958	1959	
ለሰብሳቢ ልማት	2.5	2.8	3.0	3.5	14.4	<u>SOCIAL DEVELOPMENT</u>
ለኢኮኖሚ ልማት	88.2	55.7	38.7	74.2	87.0	<u>ECONOMIC DEVELOPMENT</u>
ሀ/ ኢንፍራስትራስትራክቸር						A) INFRASTRUCTURE
ለሰብሳቢ ልማት	52.5	7.8	0.4	0.6	0.6	CIVIL AVIATION
ለከተማ ጉዳይ	18.7	19.7	15.2	23.3	30.8	HIGHWAYS
ሌሎች	0.9	0.8	3.8	1.2	0.1	OTHERS
ጠቅላይ	72.1	28.3	19.4	25.1	31.5	TOTAL
ለ/ ለኢንዱስትሪ ስራዎች						B) INDUSTRY
ለግዴታ	1.2	1.3	1.5	0.7	1.2	MINING
ለፍጠራ ስራዎች	11.3	15.2	5.3	24.8	28.5	MANUFACTURING
ጠቅላይ	12.5	16.5	6.8	25.5	29.7	TOTAL
ለ/ ለእርሻ	2.4	4.3	3.1	5.6	7.8	C) AGRICULTURE
ለ/ ሌሎች	1.2	6.6	9.4	18.0	19.0	D) OTHERS
ለጠገን ገንዘብ ቤቶች ግዛሬያ	3.7	3.0	2.6	2.4	3.0	<u>PUBLIC BUILDINGS</u>
ሀ/ ለብሮ	3.7	3.0	1.7	1.6	3.0	A) ADMINISTRATIVE BUILDINGS
ለ/ ሌሎች	-	-	0.9	0.8	-	B) OTHERS
የካፒታል ጠባቢ ጠቅላይ	94.4	61.5	44.3	80.1	104.4	<u>TOTAL CAPITAL EXPENDITURE</u>
	1962/3	1963/4	1964/5	1965/6	1966/7	

\*1955 - 1958 ጠባቢ ተከክለኛ ሲሆን የ1959 ላይ በገንዘብ የተደረገ ነው  
\*Actual Expenditure for 1962/3 to 1965/6, estimate for 1966/7.

ከገንዘብ ግንባታ ሂሳብ ግጥም ላይ  
Source: Central Accounting Department, Ministry of Finance.



ለታዩት ፕሮጀክቶች የተደረገ የካፒታል ወጪ\*  
CAPITAL EXPENDITURE, BY SECTOR AND PROJECT\*

ሠንጠረዥ በ. 5/ለ/የጭለ/

TABLE J. 5(b) (Contd.)

በሚሊዮን የሊት/ባር ዶላር

ES\$ MILLION

	1957	1958	1959	
መ/ ሌሎች				(D) OTHERS
1. ለውሃ ቀፋር ፕሮጀክቶች	0.5	1.0	0.5	1. WATER DRILLING PROJECTS
2. ለዋቢ ሸብሌና ለአባይ ወንዝ ፕሮጀክቶች	1.4	0.6	-	2. WABI SHEBELLI AND ABBAI RIVER PROJECTS
3. ለአዋሽ ሸለቆ ፕሮጀክት	0.3	0.1	1.6	3. AWASH VALLEY PROJECT
4. ለአዲስ ፕሮጀክት ጥናት	1.2	0.1	0.4	4. NEW PROJECTS STUDY
5. ለአፍሪካ ልማት ባንክ	1.0	3.5	1.0	5. DEVELOPMENT BANK OF AFRICA
6. ለኢትዮጵያ መርከብ ኮሚንስን	1.8	0.8	-	6. ETHIOPIAN SHIPPING COMPANY
7. ለአገር ሥራ ግብዓትና ስራ ስራ ስራ	-	1.7	7.0	7. ETHIOPIAN INVESTMENT CORPORATION
8. ሂልተን ሀቴል	-	1.0	-	8. HILTON HOTEL
9. የአህል ግህበት	-	5.0	-	9. GRAIN CORPORATION
10. ሌሎች	3.2	0.1	1.4	10. OTHERS
ድምር	9.4	13.9	11.9	TOTAL
ባ/ በውጭ አገር ዕርዳታ የሚከናወኑ ሌሎች ፕሮጀክቶች**				OTHER PROJECTS COVERED BY EXTERNAL ASSISTANCE**
11. ለሬዲዮ ጣቢያ	-	0.3	0.2	11. BROADCASTING STATIONS
12. ለሸላ ግብዓት ስራ ስራ	-	0.1	0.3	12. SHOLA MILK PROCESSING PLANT
13. ለቦረና ክብት ጥናት	-	0.4	-	13. CATTLE SURVEY IN BORENA
14. ለእርሻ ምርመራ	-	0.2	0.9	14. AGRICULTURAL RESEARCH
15. የአህል ግህበት	-	1.5	-	15. GRAIN CORPORATION
16. ለፊንቻ ገዳብ	-	0.6	-	16. FINCHA DAM
17. ሌሎች	-	1.0	4.7	17. OTHERS
ድምር	-	4.1	6.1	TOTAL
ለመንግሥት ቤቶች ግዛሬያ				PUBLIC BUILDINGS
1. ለባር	1.7	1.6	3.0	1. ADMINISTRATIVE BUILDINGS
2. ሌሎች	0.9	0.8	-	2. OTHERS
ድምር	2.6	2.4	3.0	TOTAL
የሰብሳቢ ወጪ ድምር	3.0	3.5	14.4	TOTAL SOCIAL DEVELOPMENT
የኢኮኖሚ ወጪ ድምር	38.7	74.2	87.0	TOTAL ECONOMIC DEVELOPMENT
ለመንግሥት ቤቶች ግዛሬያ	2.6	2.4	3.0	PUBLIC BUILDINGS
የካፒታል ወጪ ድምር	44.3	80.1	104.4	TOTAL CAPITAL EXPENDITURE
	1964/5	1965/6	1966/7	

\* የ1957 እና 1958 ዓ.ም ትክክለኛ ወጪ ሲሆን የ1959 ዓ.ም የወጪ ግምት ነው

\*Actual Expenditure for 1964/5 and 1965/6 and estimate for 1966/7.

\*\*ከ1957 ዓ.ም በፊት በውጭ አገር ዕርዳታ የተደረገው የልማት ወጪ ለባር ተለይቶ አይወሰንም ነበር

\*\*External Assistance for 1964/5 is not shown separately, but is included under the relevant Projects.

ስንጠረዥ ማህተም ሂሳብ ግጭትና ደንብ ግንባታ የተገኘ

Sources: Central Accounting Department, Ministry of Finance.

ሰለ ሠራተኞች  
EMPLOYMENT

አዲስ አበባ የዲግሪትን የመንግሥትና፣ ወኪል መሥሪያ ቤቶችና ዳርጅቶችን የ1957 ዓ.ም የዲያዝያን ወር የሠራተኞች ብዛትና የደመወዝ ልክ የዲያሳይ\*  
PERSONS EMPLOYED AND SALARIES PAID BY THE CENTRAL GOVERNMENT AND AUTONOMOUS AUTHORITIES  
IN ADDIS ABABA IN APRIL 1965, BY LEVEL OF INCOME \*

ሠገጠረዥ ቦ. 6 TABLE J. 6

የወር ደመወዝ አመዳደብ (በአት/ብር)	የመንግሥት ሠራተኞች		ወኪል መሥሪያ ቤቶችና ዳርጅቶች		
	የሠራተኞች ብዛት	ጠቅላላ ደመወዝ (በአት/ብር)	የሠራተኞች ብዛት	ጠቅላላ ደመወዝ (በአት/ብር)	
ከ25 በታች	1,395	21,550	8	142	UNDER 25
25 - 50	3,925	153,275	1,380	56,813	25 - 50
50 - 75	1,704	99,033	973	60,165	50 - 75
75 - 100	725	60,082	656	56,342	75 - 100
100 - 150	1,553	184,067	1,499	181,737	100 - 150
150 - 200	1,301	216,995	921	161,056	150 - 200
200 - 250	1,083	228,330	694	155,618	200 - 250
250 - 300	795	209,030	728	186,343	250 - 300
300 - 350	625	196,175	687	218,536	300 - 350
350 - 400	342	123,756	436	163,265	350 - 400
400 - 450	276	112,505	318	134,190	400 - 450
450 - 500	270	127,791	232	109,553	450 - 500
500 - 600	767	386,715	364	198,126	500 - 600
600 - 700	256	162,871	175	112,499	600 - 700
700 - 800	185	135,212	78	58,195	700 - 800
800 - 900	107	88,650	64	54,319	800 - 900
900 - 1000	104	98,131	48	45,049	900 - 1000
1000 - 1500	177	179,896	90	124,084	1000 - 1500
1500ና ከዚያ በላይ	213	439,251	110	291,048	1500 AND OVER
ጠቅላላ	15,803	3,223,315	9,461	2,395,580	TOTAL
	NUMBER OF EMPLOYEES	PERSONAL EMOLUMENTS (E\$)	NUMBER OF EMPLOYEES	PERSONAL EMOLUMENTS (E\$)	INCOME GROUP (E\$ PER MONTH)
	CENTRAL GOVERNMENT		AUTONOMOUS AUTHORITIES AND SELECTED PRIVATE FIRMS		

\* መረጃው ሰለተገኘበትና ሰለመገለጫው ገጽ 144 ተጠቅሷል  
\* For sources and notes, see page 145.

አዲስ አበባ የሚገኙትን የጠገሥተ፣ ወኪል መሥሪያ ቤቶችና ድርጅቶችን የ1958 ዓ.ም የሚያዘያገ ወር የሠራተኞች ብዛትና የደመወዝ ለክ የሚያሳይ\*

PERSONS EMPLOYED AND SALARIES PAID BY THE CENTRAL GOVERNMENT AND AUTONOMOUS AUTHORITIES  
IN ADDIS ABABA IN APRIL 1966, BY LEVEL OF INCOME\*

ሠገጠረዥ ቦ. 7 / የቀጠለ / TABLE J. 7

የወር ደመወዝ አመዳደብ /ሰዓት.ብር/	የጠገሥተ ሠራተኞች		ወኪል መሥሪያ ቤቶችና ድርጅቶች		
	የሠራተኞች ብዛት	ጠቅላላ ደመወዝ /ብዕራ.ብር/	የሠራተኞች ብዛት	ጠቅላላ ደመወዝ /ብዕራ.ብር/	
ከ25 በታች	1,049	16,034	60	793	UNDER 25
25 - 50	3,141	114,974	1,655	57,193	25 - 50
50 - 75	2,483	146,225	1,453	89,390	50 - 75
75 - 100	899	74,893	910	80,026	75 - 100
100 - 150	1,794	214,513	1,350	166,632	100 - 150
150 - 200	1,611	270,094	874	150,891	150 - 200
200 - 250	1,239	268,884	872	194,198	200 - 250
250 - 300	863	227,735	894	248,195	250 - 300
300 - 350	669	209,390	663	212,587	300 - 350
350 - 400	382	138,414	431	161,821	350 - 400
400 - 450	286	117,599	403	169,638	400 - 450
450 - 500	255	117,526	271	127,895	450 - 500
500 - 600	441	231,312	447	245,979	500 - 600
600 - 700	250	161,282	315	204,976	600 - 700
700 - 800	480	360,037	182	137,030	700 - 800
800 - 900	101	84,577	95	81,293	800 - 900
900 - 1000	104	99,780	65	81,031	900 - 1000
1000 - 1500	102	121,329	179	228,790	1000 - 1500
1500 እና ከዚያ በላይ	131	282,666	190	481,821	1500 AND OVER
ጠቅላላ	16,280	3,257,264	11,309	3,120,179	TOTAL
	NUMBER OF EMPLOYEES	PERSONAL EMOLUMENTS (E\$)	NUMBER OF EMPLOYEES	PERSONAL EMOLUMENTS (E\$)	INCOME GROUP (E\$ PER MONTH)
	CENTRAL GOVERNMENT		AUTONOMOUS AUTHORITIES AND SELECTED PRIVATE FIRMS		

\*መረጃው ስለተገኘበትና ስለመገለጫው ገጽ 144 ተጠቅሷል

\*For sources and notes, see page 145

ከፍላጊ የባንክ ሥራዎችና የአከፋፈል ሚዛን

ሰለ ገንዘብ: አገዳ የኢትዮጵያ ብር የገቢ ተጠቃሚ ወርቅ ሲታሰብ 0.355468 ገራም ሲሆን፣ በአጭር ስጦታ ገንዘብ ምንጭ ሲታሰብ 40 ሣንቲም ነው።

ሰለ ባንኮች: የኢትዮጵያ መንግሥት ባንክ እስከ ጥር 1956 ዓ.ም ድረስ ብሔራዊ ባንክና የገንዘብ ሚኒስቴር ወኪል በመሆን የባንክ ናቶችና ቅጥናቶች ገንዘቦችን ለማሳተፍና በውጭ አገር ምንጭ ቢሎሎ ሥልጣን በመሆን ሲሠሩ ቀይቷል፣ የገንደ ባንኮች ሥራ ይሠራ ነበር።

በአዋጅ ቁጥር 206፣ 1955 ዓ.ም በወጣው ነጋሪት ጋዜጣ መሠረት የኢትዮጵያ መንግሥት ባንክ ቁርባ የኢትዮጵያ ብሔራዊ ባንክና የኢትዮጵያ ገንደ ባንክ ከጥር 1956 ዓ.ም ጀምሮ ተቋቋሙ። የኢትዮጵያ ብሔራዊ የኢትዮጵያ ጠቅላይ ባንክ ሲሆን የገንዘብ ሚኒስቴር ወኪልም ሆኖ ገንዘቦችን ያትጻፋል። የገንደ ባንኮች ስራ አገደሚያው ለክተው ሁሉ ማኖረውም የባንክ ሥራዎች ያከናውናል። ሰለ ገንደ ባንኮች በየሠንጠረዥ የቀረቡት እስተፋኝነት ከዚህ በታች የተዘረዘሩትን ባንኮች ያጠቃልላሉ፣

1. የኢትዮጵያ ገንደ ባንክ
2. የአዲስ አበባ ባንክ
3. የሮማ ባንክ /አሥመራ/
- 4/ የናፖሊ ባንክ /አሥመራ/

የሰላማት ባንክ:

የኢትዮጵያ የሰላማት ባንክ በ1943 ዓ.ም ታርተር ተሰጥቶ፣ በአገጥሞችና በአርባ ሰላማት ሥራ ለመርዳትና የገል ባለገንዘቦችን በማበረታታት ገንዘባቸውን በጥቅም ላይ እንዲያውሉት፣ እንዲሁም ለአርባ ሰላማት ሰላማት ወይም የተወሰነ ጥናት ላላቸው የገንደ ቤቶች በአጭርና በረዥም ጊዜ ያት የሚመለስ ብድር ለመስጠት ተቋቋሙ። በድርቅ የሚሰጡት የሥራ ውጤታቸው ለታሪክ የአኮኖሚ ዐቅዶች ሲሆን ይኸውም በሰው/በአርባት፣ በሌላ ሀብት ወይም በተቋቋሙ መሣሪያ ዋስትና ነው።

ለአርባ ብድርቅ ወለቶ በዓመት በመቶ ሰባት ሲሆን ለአገጥሞች ብድርቅ ስምንት በመቶ ነው። የብድረም ገንዘብ ከአት. \$500 እስከ አት. \$3 ሚሊዮን ወይም በላይ ሲሆን መጠኑ የሚወሰነው አገደ አገጥሞች ላይ ነው። ሰለ ብድሩ ገንዘብ አከፋፈል ባንኩ ያለው ዓላማ የተቋቋሙ አገጥሞች ከሚያስገኙ ገቢ ሲሆን፣ ብድሩ ተከፍሎ የሚያላቀቡት ዘመንም የሚወሰነው አገደ አገጥሞች የሥራ ዓይነት ነው።

ሆገጠረዥ ተ. 4/ሀ እና ተ.4/ለ በተሰጡት ብድሮች ውስጥ በየጾታው መደረገውን ያሳተፈሉትን፣ የብድር ጥገና ብድር መጠን፣ ብድር ለምን እንደሚሰጥ ያመለክታሉ።

ሆገጠረዥ ተ. 7: ከሌሎች አገሮች ጋር ያለው የገንዘብ ክፍያ ማዘጋጀት

ሀ. ዕቃዎችና ገለጋሎቶች:

ተራ ቁጥር 1. የዕቃዎች ገንዘብ፣ ወደ ዕቃ፣ /ከብድር በስተቀር/ የጥራት ለክፍያ ለሚያስፈልግ የሆኑትን ክፍያ በመቶ 6 ክፍ ያለበት ምክንያት የአገር ውስጥን የግብዓት የገንዘብ ክፍያ በግብዓት ነው።

ገቢ ዕቃ፣ በጥራት ለክፍያ ለሚያስፈልግ ላይ ከተሰጠው የገቢ መጠን በመቶ አምስት እና የአገር ገቢና በጥቅም ላይ የሚውል የግብዓት ክፍያ ወደ መቶ አንድ ተቀንሷል።

ተራ ቁጥር 2. ለገንዘብ አገልግሎት ያላቸው ወርቅ፣ በገንዘብ ባለቤቶች ወርቅ ይዘታ ያለውን ለውጥና በተወጣጠን ወይ ወይ የተሻሻለውን ወርቅ መጠን ያመለክታል።

ተራ ቁጥር 3. የዕቃዎች መሰጠት ወይና አገልግሎት፣ የገቢ ግብዓት ክፍያ ለሚያስፈልግ የገቢ ዕቃዎች የገንዘብ ክፍያ በመቶ አምስት ተገምቷል፣ የገቢ ላይ አገልግሎት ክፍያ ለሚያስፈልግ የገቢ ዕቃዎች የገንዘብ ክፍያ በመቶ አንድ ተገምቷል።

ተራ ቁጥር 4. ሌሎች የተሰጠውን ወይ ወይ የተሻሻለውን የተሰጠውን የኢትዮጵያ ገቢና /ከ ረዕይ/ ወይ /ኢት/ ይዘውራሉ። እንደዚህም ገቢው /ከረዕይ/ በጥቅም በሌለበት ወይ በጥቅም መርከቦችና በኢትዮጵያ ውስጥ ባሉት አውሮጳዊ ግራም ወይ ከረዕይ አውሮጳዊ የተገኘውን ግብዓት ለላለ። ከ1954 ዓ.ም ጀምሮ ወደ /ኢት/ በኢትዮጵያ የግብዓት የግብዓት የግብዓት የግብዓት ወይ ወይ አገር የግብዓት ይዘውራሉ።

ተራ ቁጥር 5. የገቢ ወይ ወይ በገቢ የተሰጠው በኢትዮጵያ በኩል ለገንዘብ ሀሳብ ለሚያስፈልግ ሆኖ የሚተላለፍት ገንዘብ ያመጣውን ያመለክታል። በወደ የተሰጠው የኢትዮጵያ የግብዓት ክፍያ አገር ያመጣውን ለመገንጠል በውጭ አገር ምንም ዓይነት የተሰጠውን ያመለክታል።

ተራ ቁጥር 6. የአገልግሎት ገቢ ሂሳብ፣ በገቢ የተሰጠው የኢትዮጵያ ገቢ ላይ በውጭ አገር ባለው ተግባር ገንዘብና በሌሎች በገቢው ገቢ የተገኘው ወለድ ያመለክታል። በወደ በኩል የተሰጠው ገንዘብ ለተገኘው የተሰጠው ወለድ የውጭ አገር የገንዘብ ያተረፈውን ያመለክታል።

ተራ ቁጥር 7. የገንዘብ ሂሳብ፣ በገቢ የተሰጠው በኢትዮጵያ የግብዓት የግብዓት ክፍያ የገንዘብ ክፍያ የገንዘብ ሂሳብ የግብዓት ክፍያ ለሚያስፈልግ ሆኖ የሚተላለፍት ገንዘብ ያመጣውን ያመለክታል። በወደ የተሰጠው በውጭ አገር የኢትዮጵያ የግብዓት ክፍያ የገንዘብ ሂሳብ የግብዓት ክፍያ ያደረገውን ወደ ያመለክታል።

ተራ ቁጥር 8. ሌሎች ከወጭ ለገር የአገራችን ኮባይድ ለኢትዮጵያ ነዋሪዎች የተከረለውንና /ከረዲት/ እንዲሁም ለአገራችን ወሎችና ገዳታዎች የኢትዮጵያ ነዋሪዎች የከረሉትን /ጊዜ/ ይወያራል። በተጨማሪም በሌላ ቦታ ያልተሰጠውን ልዩ ልዩ አገልግሎቶች ያጠቃልላል።

ለ. የተዘወረ ክፍያዎች:

ተራ ቁጥር 9. የጠንገሥት ክፍያዎች: በገቢ የተዘገገውን ከግንኙነትም ለገርቸና ከሌላ ተርጓሚናል ዳርጃቸው የተገኙትን አርገዳታዎች ያጠቃልላል። በጠባቢ የተዘገገው የኢትዮጵያ ጠንገሥት ለሌላ ተርጓሚናል ዳርጃቸው የሚከፈለውን ዳርባና የተደረጉትን ሌሎች ዐርገዳታዎች ያጠቃልላል።

ተራ ቁጥር 10. የገላ ክፍያዎች: የሃይማኖት ጫካዎች የገላ ዳርጃቸው እንዲሁም የአገልግሎት ሰጪ ሰጪዎች ያስገቡትንም ሀብት /ከገቢ/ በውሎ ያጠቃልላል።

ጠ. የከገቢ ሃሳብ ዘወውር፣

ተራ ቁጥር 11. የረጅም ዘመን የገላ ከገቢ: በኢትዮጵያ የተደረገውን የጥረ ገንዘብና የከገቢ ዐቃዎች የተከረሉትን አገልግሎት ለገደገና ተልዕኮ አገልግሎት የተደረገውንና ለሌላ አገልግሎት ይወያራል። በኢትዮጵያ ያሉ የገላ ኮባይድዎች በረጅም ጊዜ የሚከፍሏቸው ዕዳዎች ገምትና የወጭ ለ ገር ከገቢ የሚጠራበት ክፍያ በዕዳ ወጭ ተይዟል።

ተራ ቁጥር 12. የአጭር ዘመን የገላ ከገቢ: የኢትዮጵያ ነጋዴዎች ከወጭ ለገር ነጋዴዎች ጋር ያደረጉትን የንግድ ክረዲቶች ለውጭ ያጠቃልላል።

ተራ ቁጥር 13. የጠንገሥት ከገቢ ክፍያ የተወሰደውን /ከረዲት/ ለባዶ የተከረለውን /ጊዜ/ ያጠቃልላል።

ተራ ቁጥር 14. ዋናዎች ገንዘብ ነክ ዳርጃቸው: በሀብት ዕድገት የተዘገገው በወርቅ ይዘታ ግን ስ ወይም ለሌላ ተርጓሚናል ቅጂ ተራ ፋንድ በሚደረገው ወጭ ክፍያ የሚደርሰውን ወጪ የሌላ ተርጓሚናል ባንክ ባንድን ሌሎችም የጠባቢ ላይ ሰጠው ያጠቃልላል። በዕዳ አድገት የተዘገገው ለሌላ ተርጓሚናል ቅጂ ተራ ፋንድ የተወሰደውን የዳርባ ክፍያ በኢትዮጵያ ብርና በወርቅ ወይም የጠባቢ ላይ ባንክ የወይቅና የወጭ ለገር ገንዘብ ይዘታውን ጥግሪ ያጠቃልላል።

ተራ ቁጥር 15. ሌሎች ገንዘብ ነክ ዳርጃቸው: በኢትዮጵያ ውስጥ የሚሠሩ የወጭ ለገር ባንኮች ያሉ ጥቅም የሀብትና የዕዳ ዕድገት ጠጠር ያሳያል።

## SECTION K. BANKING AND BALANCE OF PAYMENTS

Currency: The Ethiopian dollar is equal in value to 0.355468 grammes of fine Gold and is worth 40 US cents at par.

Banks: Prior to January 1964, the State Bank was the central bank with the power, as agent of the Ministry of Finance, to issue bank notes and coins and was the sole authorized dealer in foreign exchange. It was also up to that date the main commercial bank in Ethiopia. By the Monetary and Banking Proclamation No. 206 of 1963, the State Bank was dissolved, and the National Bank of Ethiopia and the Commercial Bank of Ethiopia were formed w.e.f. 1st January 1964. The National Bank is the central bank of Ethiopia and the currency issuing authority, as agent of the Minister of Finance. The Commercial Bank, as its name indicates, undertakes all general banking business. The figures for commercial banks in the tables cover the following banks:

1. Commercial Bank of Ethiopia,
2. Addis Ababa Bank,
3. Banco di Roma (Asmara),
4. Banco di Napoli (Asmara),

### DEVELOPMENT BANK:

The Development Bank of Ethiopia was established in May 1951 by Imperial Charter to assist in the development of industrial and agricultural production and to foster the investment of private capital for production purposes by the granting of medium and long-term loans and credits to industrial, agricultural, or business enterprises for specific productive projects.

Loans are granted for economically feasible projects either on personal guarantees, or mortgage of land and property, plant and machinery, etc. The rate of interest on agricultural loans is 7 percent per annum, and that on industrial loans 8 percent. The amount of the loan ranges from E\$500 to E\$3 million or more, depending on the industrial project concerned. The duration of such loans is also dependent upon the nature of the projects, it being the policy of the Bank that the repayment of loans should be made out of the current earnings of such projects.

Item 8. Other services: The item cover insurance claims (credit) by Ethiopian residents on foreign insurance companies, and non-merchandise premiums and claims (debit) paid by Ethiopian residents. It further covers transfers for services which cannot be identified separately for inclusion elsewhere.

B. TRANSFER PAYMENTS:

Item 9. Central Government: The credit entries cover grants received from various Governments, and International Agencies. The debit entries cover Ethiopia's contribution to International Agencies and other grants by the Ethiopian Government.

Item 10. Private: All donations and imports of capital by religious and private organizations as well as individuals are covered under this item.

C. CAPITAL MOVEMENTS:

Item 11. Private long-term: The entries cover changes in foreign direct investment in Ethiopia in the form of cash and capital goods, re-invested capital and new foreign investment. Estimated repayments of long-term credit owed by private companies in Ethiopia and foreign capital amortization are debited under liabilities.

Item 12. Private short term: The entries cover changes in commercial credits by Ethiopian merchants from foreign merchants.

Item 13. Central Government long-term: The entries cover loan withdrawals (credit) and loan repayments (debits).

D. EXTERNAL RESERVES AND MONETARY INSTITUTIONS:

Item 14. Central monetary institutions: Credit entries under these headings cover increase in liabilities resulting from subscription payments to the International Monetary Fund in Ethiopian dollars, or decreases in holdings of gold, International Bank of Reconstruction and Development bonds, and other securities of the National Bank. Debit entries under assets represent increase in Ethiopian subscriptions to the International Monetary Fund in gold and Ethiopian dollars, or increases in gold and foreign exchange holdings of the National Bank.

Item 15. Other Monetary Institutions: The entries represent net change in foreign assets and liabilities of the foreign banks operating in Ethiopia.

Tables K. 4 (a) and K. 4 (b) give the balance of loans granted, outstanding at the end of the year, and the number, value, and detailed use of the loans.

Table K. 7. BALANCE OF PAYMENTS

A. GOODS AND SERVICES:

Item 1. Merchandise Transactions: Exports f.o.b.: Customs trade valuation plus 6 percent of the total value of exports excluding coffee to cover internal transportation costs. Imports f.o.b.: Customs trade valuations less and estimated 10 percent for ocean freight and 1 percent for insurance and transit charges through Djibouti.

Item 2. Non-monetary gold movements: The figures equal changes in non-monetary gold holdings plus exports of gold where such occurred.

Item 3. Freight and insurance: Ocean freight for imports is an estimated 10 percent of the total c.i.f. value of imports. Ocean insurance is estimated at 1 percent of the total c.i.f. value of imports.


Item 4. Other transportation: The entries cover receipts (credit) and expenditures (debit) abroad of the Ethiopian Air Lines; also receipts (credit) from foreign ships calling at Massawa and Assab ports, and from foreign aircraft landing at Ethiopian airports; beginning 1962 debits include remittances abroad by travel and shipping agents in Ethiopia.

Item 5. Travel: The credit entry covers expenditure in Ethiopia by travellers from abroad. The debit entry covers expenditures by Ethiopian students abroad and foreign exchange provided for travel expenses.

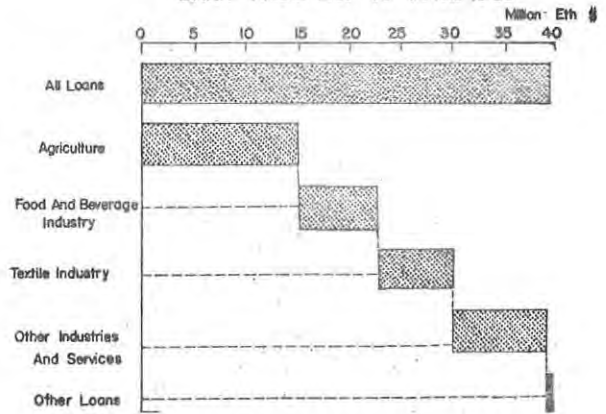
Item 6. Investment income: The credit entries cover interest earned on foreign deposits and securities held by the National Bank of Ethiopia. The debit entries cover interest payments by the Central Government on loans, and the profits of the major foreign companies operating in Ethiopia.

Item 7. Government, not included elsewhere: The credit entries cover expenditure of foreign diplomatic and consular missions in Ethiopia. The debit entries cover Ethiopian consular and diplomatic expenditures abroad.

COMPONENTS OF TOTAL  
MONEY SUPPLY

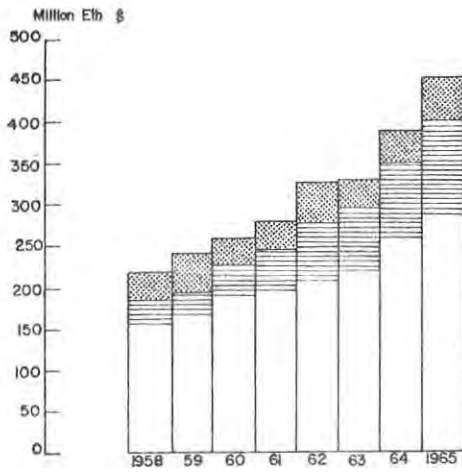


LOANS GRANTED BY DEVELOPMENT  
BANK FROM 1951 TO JUNE 1965

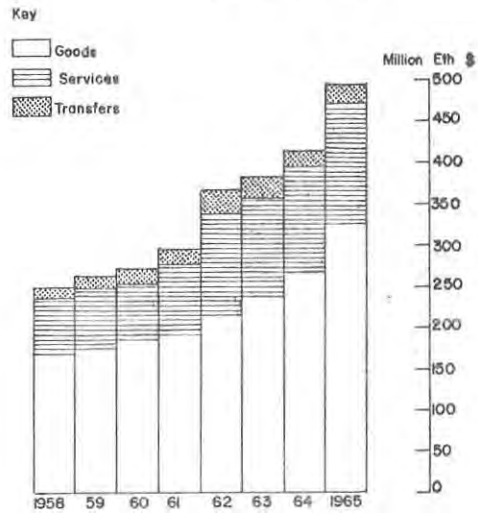


BALANCE OF PAYMENTS, CURRENT TRANSACTIONS

RECEIPTS



PAYMENTS



የኢትዮጵያ ብሔራዊ ባንክ የሂሳብ መገለጫ  
STATEMENT OF CONDITION OF THE NATIONAL BANK

ሠንጠረዥ ተ. 1 TABLE K. 1

በሺህ የኢት/ብር E\$'000

ሀብቶች	1957		1958		1959		ASSETS
	ታህሣሥ 22	ታህሣሥ 23	ጠጋቢት 22	ሰኔ 23	ጠስከረቤ 20	ታህሣሥ 22	
የኢንተርናሽናል መጠባበቂያ ሂሳብ	143,312	183,531	208,352	215,728	188,342	184,609	INTERNATIONAL RESERVE FUND
የተገዙ የውጭ አገር ሰነዶች	19	-	-	-	-	-	FOREIGN BILLS PURCHASED
በቆይታ የተከፈሉ ገና ያልተጣሩ ጉዳዮች	-	5,148	18,976	635	363	6,781	ADVANCES AND UNCLEARED EFFECTS
በኢንተርናሽናል ዱርዩቶች የተደረገ ስጋጠብ ስጋጠብ	41,332	41,333	51,332	51,332	51,333	51,332	INVESTMENTS IN INTERNATIONAL INSTITUTIONS
የኢትዮጵያ ልማት ባንክ	800	600	600	600	600	400	DEVELOPMENT BANK OF ETHIOPIA
ሌሎች በኢትዮጵያ የሚገኙ ባንኮች	303	-	-	-	-	-	OTHER BANKS IN ETHIOPIA
የኢትዮጵያ መንግሥት ገዳይ	113,959	111,273	107,766	111,829	114,820	117,862	ETHIOPIAN GOVERNMENT OBLIGATIONS
የብር ቅንብሮች ገንዘቦች	3,412	3,603	3,602	3,616	3,613	3,619	SILVER COINS
ሌሎች ሂሳቦች	3,747	2,880	7,046	8,783	8,342	4,625	OTHER ACCOUNTS
ያለው ሀብት ድምር	306,884	348,368	397,674	392,523	367,413	369,228	TOTAL ASSETS
<b>ዐገጃች</b>							<b>LIABILITIES</b>
በሥራ ላይ የሚገኙ ናቶች	189,119	218,564	244,581	231,609	211,690	223,702	NOTES IN CIRCULATION
ሌሎች በቅርብ ተጠያቂ ዐገጃች	65,167	70,584	78,621	84,230	78,028	76,207	OTHER SIGHT LIABILITIES
የገንዘብ ክረዳት ደብዳቤዎች	5,141	3,469	9,318	6,046	5,645	2,702	COMMERCIAL LETTERS OF CREDIT
የኢንተርናሽናል ዱርዩቶች በሰጡ የግዴታው የውል ሰነዶች	28,825	28,825	36,225	36,223	36,223	36,223	INTERNATIONAL INSTITUTIONS (NON-TRANSFERABLE PROMISSORY NOTES)
የኢንተርናሽናል ልዩ ስጋጠብ ተከፋይ ሂሳብ	569	-	-	-	-	-	INTERNATIONAL RESERVE REVALUATION ACCOUNT
ለናት ገንዘብ ግባተኝነት ተቀጣጥ	2,174	5,132	5,115	5,097	5,096	5,721	PROVISION FOR PRINTING NOTES
ሌሎች ሂሳቦች	-	-	2,020	7,524	8,937	-	OTHER ACCOUNTS
የባንክ ገቢዎች የጠቅላላ መጠባበቂያ ሂሳብ	15,889	21,794	21,794	21,794	21,794	24,673	CAPITAL AND GENERAL RESERVE FUND
ዐገጃች ድምር	306,884	348,368	397,674	392,523	367,413	369,228	TOTAL LIABILITIES
	31 DEC	31 DEC	31 MAR	30 JUNE	30 SEPT	31 DEC	
	1964	1965		1966			

ከኢትዮጵያ ብሔራዊ ባንክ የኢኮኖሚ ጥናት ክፍል የተገኘ  
Source: Department of Economic Research, National Bank.

ሰለ ባንኮች ሥራ  
BANKING

የገንዘብ ባንኮች የሥራ ሁኔታ መገለጫ  
STATEMENT OF CONDITION OF COMMERCIAL BANKS

ሠገጠኒቸ ተ. 2 / U/

TABLE K. 2 (a)

በሺህ የአት/ብር E\$'000

የገንዘብ ባንኮች የገንዘብ ሀብቶች	1957		1958		1959		ASSETS
	ታህሣሥ 22	ታህሣሥ 22	መጋቢት 22	ሰኔ 23	መስከረም 20	ታህሣሥ 22	
በአጭ ያለ ጥራ ገንዘብ	14,329	16,165	14,892	15,004	14,181	13,306	CASH ON HAND
ያልተጣረ የአገር ውስጥ ሥራዎች	6,139	11,782	11,595	9,047	4,312	12,012	UNCLEARED EFFECTS - DOMESTIC
ያልተጣረ የውጭ አገር ሥራዎች	11,224	16,254	20,423	7,959	7,683	10,723	UNCLEARED EFFECTS - FOREIGN
በአገር ውስጥ ቅናሽ የተደረገ ባንኮች ሰነዶች	12,804	22,830	8,491	10,336	10,644	11,170	BILLS DISCOUNTED - DOMESTIC
በደርጅና በቅድሚያ የተሰጡ ሥራዎች	138,494	140,674	173,331	168,290	173,723	188,916	LOANS AND ADVANCES
አገልግሎት ማግኘት	6,230	30,238	30,031	29,873	29,489	29,557	INVESTMENTS
የባንክ ቤት የቢሮ ዕቃዎችና ሌሎች ቋሚ ገንብረቶች	1,755	4,157	4,548	4,764	4,967	5,708	PREMISES, FURNITURE AND OTHER FIXED ASSETS
ሌሎች በውጭ አገር የሚገኙ ሀብቶች	2,560	2,596	2,596	2,596	2,504	2,507	OTHER FOREIGN ASSETS
ለገንዘብ ክፍሎች የደገገኖች ዕዳ	23,248	24,437	21,429	19,571	21,559	29,330	LIABILITIES OF CUSTOMERS FOR LETTERS OF CREDIT
ሌሎች ሥራዎች	951	882	2,703	1,933	2,468	1,557	OTHER CONTINGENT ASSETS
በብሔራዊ ባንክ ተቀማጭ ገንዘብ	10,642	12,977	17,671	24,591	20,945	9,286	DEPOSITS WITH NATIONAL BANK
ከአገር ውስጥና ከውጭ አገር ባንኮች የሚሰጡ ሥራዎች	27,586	21,821	27,000	19,490	18,352	19,336	DUE FROM OTHER DOMESTIC AND FOREIGN BANKS
ጠቅላላ ድምር	255,962	304,813	334,710	313,454	310,827	333,408	TOTAL ASSETS
<b>ዕዳዎች</b>							
በተጠየቀ ገዢ የሚከፈል ገንዘብ ተቀማጭ	108,162	140,071	145,518	151,895	142,804	134,500	DEMAND DEPOSITS
ተቀማጭ ለተወሰነ ገዢ በአደራ ያለ	71,112	73,895	85,855	84,333	85,304	93,175	SAVINGS AND TIME DEPOSITS
የተቀማጭ ገንዘብ ድምር	179,274	213,966	231,373	236,228	288,108	227,675	TOTAL DEPOSITS
የካፒታል ጥና ገንዘብ ሥራ	38,452	44,037	39,372	41,579	44,806	47,510	CAPITAL ACCOUNTS
ሌሎች ሥራዎች	14,988	17,247	24,311	16,076	16,354	22,684	OTHER ACCOUNTS
የተረጋገጡ የገንዘብ ክፍሎች	23,248	24,437	21,428	19,571	21,559	29,330	LETTER OF CREDIT ACCEPTANCES
በደር	-	5,126	18,226	-	-	6,209	BORROWINGS
የዕዳዎች ድምር	255,962	304,813	334,710	313,454	310,827	333,408	TOTAL LIABILITIES
	31 DEC	31 DEC	31 MAR	30 JUNE	30 SEPT	31 DEC	
	1964	1965	1966				

የገንዘብ ባንኮች የሥራ ሁኔታ ማወዛዛኛ  
STATEMENT OF CONDITION OF COMMERCIAL BANKS: PERCENTAGE RELATIONSHIPS

ሠገጠኒቸ ተ. 2 / A/

TABLE K. 2 (b)

የበደርጅና የቅድሚያ ክፍያዎች ሥራ ከጠቅላላው ተቀማጭ ገንዘብ ጋር ስመዛዘን	72.2	65.7	74.7	71.2	76.1	82.9	LOANS AND ADVANCES TO TOTAL DEPOSITS
በብሔራዊ ባንክ የሚገኘው ጥራ ገንዘብ ተቀማጭ ሥራዎች ከጠቅላላ ተቀማጭ ጋር ስመዛዘን	14.0	13.6	14.0	16.8	15.4	9.9	CASH AND DEPOSITS WITH CENTRAL BANK TO TOTAL DEPOSITS

ከአት ጭያ ብሔራዊ ባንክ የአኮኖሚ ጥናት ክፍል የተገኘ  
Source: Department of Economic Research, National Bank.

የገንዘብ ባንኮች ያደረጉት ብድር፣ የቀዳሚ ክፍ ያያች፣ በቀናሽ የገዙላቸው በገደብና የሰዓት ወጪያዎች ዝርዝር  
ANALYSIS OF LOANS, ADVANCES, BILLS DISCOUNTED AND INVESTMENT BY COMMERCIAL BANKS

ሠንጠረዥ ተ. 3

TABLE K. 3

በሚሊዮን የሊት/ብር E\$ MILLION

	1958	1959	
	ታህሣሥ 22	ታህሣሥ 22	
<u>ለአገልግሎት</u>	39.6	39.9	<u>INDUSTRIAL</u>
ለጠር ያጠርቅ	17.9	18.8	TEXTILES
ለሌሎች / ለወፍሎ ለውጊያና ለውሃሠሎት/	21.7	21.1	OTHER (FLOUR MILLS, SHIPPING ETC.)
<u>ለእርሻ</u>	10.7	6.3	<u>AGRICULTURAL</u>
ለጥጥ ለሰባር ለእርሻ ሥራ	7.2	5.0	COTTON, SUGAR, FARMING
ለሥጋ ለፍራፍራ ለአትክልት	3.5	1.3	MEAT, FRUITS, VEGETABLES
<u>ወደ ወጭ ለተሸጡ ዕቃዎች</u>	26.8	39.8	<u>EXPORT</u>
ለቡና	11.0	21.2	COFFEE
ለቀባት ለሀሌሎች	6.0	6.4	OIL SEEDS
ለእህልና ጥሬጥሬ	3.6	5.1	CEREALS AND PULSES
ለቆገና ለሊጠ	3.8	4.5	HIDES AND SKINS
ለሌሎች	2.4	2.6	OTHER
<u>ከወጭ ለተገዙ ዕቃዎች</u>	33.4	33.8	<u>IMPORT</u>
ለሕንፃ ወሃሪ ያያች	3.8	3.3	BUILDING MATERIALS
ለተሸከርካሪ ያያችና ለውለውጧ ዕቃዎች	9.5	11.7	VEHICLES AND SPARE PARTS
ለጠር ያጠርቅ	5.1	6.3	TEXTILES
ግንባታና የበረቱ ዕቃዎች	4.1	3.7	MACHINERY AND TOOLS
ለሌሎች	10.9	8.8	OTHER
<u>ለሥራዎችና ለግዴታ ቀስ ቀሱ ገብረቶች</u>	39.2	41.2	<u>CONSTRUCTION AND REAL ESTATE</u>
ለሕንፃዎች ለውገገዶች ለድልድዎችና ለገደቦች	11.3	11.2	BUILDINGS, ROADS, BRIDGES, DAMS
ለቦታ ወገኖች ለቤት ወሥሪ ያና ግደብ	27.9	30.0	REAL ESTATE (LOAN FOR ACQUISITION OF PROPERTY AND CONSTRUCTION OF NEW HOUSES AND REPAIRS)
<u>የአገር ውስጥ ገንዘብ</u>	40.5	46.7	<u>LOCAL TRADE</u>
ለግንባታ	5.2	4.8	TRANSPORT
ለቡና	8.1	9.6	COFFEE
ለቀባት ለሀሌሎች	0.9	2.3	OIL SEEDS
ለእህልና ለጥሬጥሬ	8.3	8.9	CEREALS AND PULSES
ለቆገና ለሊጠ	0.4	0.5	HIDES AND SKINS
ለሌሎች	17.6	20.6	OTHER
የገላ ብድር / ለውኪና ለቤት ዕቃ ወገኖች/	4.5	3.3	<u>PERSONAL LOANS (CARS, FURNITURE)</u>
<b>ጠቅላይ</b>	<b>194.6</b>	<b>211.0</b>	<b>TOTAL</b>
	31 DEC	31 DEC	
	1965	1966	

ከሊት ወጪ ያ ብጩ ዌ ባንክ የሊኮናሚ ጥናት ክፍል የተገኘ  
Source: Economic Research Department, National Bank.

የላት ዌዳ ያ ልግት ባንክ ያበደረጁ ገንዘብ በብድሩ ዓይነት\*  
LOANS GRANTED BY THE DEVELOPMENT BANK, BY TYPE OF LOAN\*

ሠንጠረዥ ተ. 4/ሀ/ TABLE K. 4 (a) በሺህ የላት/ብር E\$ '000

	የየዓመት መጨረሻ የሂሳብ ጠዋን				
	1954/5	1955/6	1956/7	1957/8	
የእርሻ ብድሮች					AGRICULTURAL LOANS
ለእርሻ ልዓት	498	747	903	932	AGRICULTURAL DEVELOPMENT
የቡና ብድሮች	158	90	433	422	COFFEE
ተናገሾ የእርሻ ብድሮች	-	-	-	-	SMALL AGRICULTURE
የላንጎስተሪ ብድሮች	1,410	2,763	2,334	2,657	INDUSTRIAL LOANS
ሌላ ብድሮች	24	39	81	189	OTHERS
ጭር	2,090	3,639	3,751	4,200	TOTAL
	1962	1963	1964	1965	
	BALANCE AT END OF YEAR				

\* በዚህ ሠንጠረዥ ውስጥ የተሠጡት ቁጥሮች ታርጎሙ የወጡ ስለሆኑ በ1957 ዓ.ም ከታሰቡ መጻሕፍት ውስጥ ከተለከተው ሠንጠረዥ ጋር አይወሰዱም።

\*All the figures in this table have been revised and are not comparable with those shown in the 1965 Abstract.

የኢትዮጵያ ልማት ባንክ የገንዘብ ሂሳብ በብድረ ዓይነት ለይተ የሚያሰጩ  
LOANS GRANTED BY THE DEVELOPMENT BANK, BY TYPE OF LOAN

ሠገጠረዥ ተ. 4/ለ/ TABLE K. 4 (b)

ለክፍት	ከ1943/4 - 1957/8*			AGRICULTURAL
	የብድረ መጠን			
	የብድረ ብዛት	በቫህ የኢት ብር	ከጠቅላላው በመቶ	
የልማት ብድሮች	398	7,006	17.6	GENERAL AGRICULTURE
የቡና ብድሮች	1,474	6,890	17.4	COFFEE
ተናገሻ የአርቫ ብድሮች	1,285	1,474	3.7	SMALL AGRICULTURE
ድምር	3,157	15,370	38.7	TOTAL
ለከፍተኛ ለስጦታ	INDUSTRIAL AND SERVICE			
ለምገባና መጠቀሚያ	FOOD AND BEVERAGES:			
ለሰብሰብ ነት ያላቸውና የሌላቸው መጠቀሚያ	16	1,607	4.0	ALCOHOLIC AND NON-ALCOHOLIC BEVERAGES
ቡና መፈለጊያ	10	162	0.4	COFFEE PROCESSING
ለአህል ወፍሎች	95	1,100	2.8	FLOUR MILLS
ግክር ነገር ገብታ	15	796	2.0	MACARONI, BREAD AND PASTRY
ሥጋ ግዘጋጃ ፋብሪካዎች	1	1,500	3.8	MEAT PROCESSING
ለዘይት ፋብሪካዎች	29	2,165	5.5	OIL MILLS
ድምር	166	7,330	18.5	SUB-TOTAL
የጨርቅ ጨርቅ አገልግሎት	TEXTILE INDUSTRY:			
ለጨርቅ ጨርቅ ፋብሪካ ሥራ	4	1,514	3.8	FIBRE TEXTILES
ጥራብና የውስጥ ሰብሰብ ሥራ	8	1,638	4.1	KNITTING AND HOSIERY
ለፈትሰና ጥግ ሥራ	8	4,073	10.3	SPINNING AND WEAVING
ድምር	20	7,225	18.2	SUB-TOTAL
ሌሎች	OTHERS:			
ለሕንጻ መሥሪያ ቤቶች	16	718	1.8	BUILDING MATERIALS
ለኪሚካል ለስጦታ	5	231	0.6	CHEMICALS AND SYNTHETICS
ለአለብተሪክ መሣሪያዎች	5	124	0.3	ELECTRICAL EQUIPMENT
ለዓሣ ግብር ሥራ	17	190	0.5	FISHERIES
ለብረት ብረት ሥራዎች	2	818	2.0	IRON AND STEEL
ለኦክስጅንና አሰጣጥ	1	100	0.3	OXYGEN AND ACETYLENE
ለፕላስቲክ ሥራ	3	385	1.0	PLASTICS
ለማተሚያና ለፍተገራፍ ግንባታ ሥራ	14	395	1.0	PRINTING AND PHOTOGRAPHY
ለቀጻና ለጨርቅ ፋብሪካዎች	5	825	2.0	TANNERIES AND SHOE FACTORIES
ለተሪስት	3	439	1.1	TOURISM
ለተራገስኞች	14	988	2.5	TRANSPORT
ለአገጣጠም መሠገጠኞችና ሥራ	29	1,144	2.9	WOODWORKING AND SAW MILLS
ለጋራ ሥራ	19	205	0.5	WORKSHOPS
ለሌሎች ሌሎች ሥራዎች	12	1,932	4.9	MISCELLANEOUS
ድምር	145	8,494	21.4	SUB-TOTAL
ጠቅላላ የአገልግሎት ብድሮች	331	23,049	58.1	TOTAL INDUSTRIAL LOANS
ሌሎች ብድሮች	301	1,258	3.2	OTHER LOANS
ጠቅላላ ብድር	3,789	39,677	100.0	TOTAL ALL LOANS
	NUMBER OF LOANS	E\$'000	PERCENT-AGES	
	PERIOD 1951 - 1966*			

\*አስከ በኋላ 22 ቀን 1958 ዓ.ም

\*June 30th 1966.

በኢትዮጵያ የልማት ባንክ አስተዳደር ጥናት ክፍል የተገኘ

Source: Statistics and Research Department, Development Bank.

ስለ ባንኮች ሥራ  
BANKING

በሥራ ላይ የሚገኙ የገንዘብ መጠን  
VOLUME OF MONEY IN CIRCULATION

ሠንጠረዥ ተ. 5

TABLE K. 5

በዓለዎን የኢት/ባር

E\$ MILLION

	1956		1957		
	ጠቅላይ	ሰኔ	ጠቅላይ	ታህሳስ	
	23	27	20	22	
በሥራ ላይ የሉ ናቶና ቀንሰናሽ ገንዘቦች	263.6	258.1	243.4	253.9	NOTES AND COINS IN CIRCULATION
ልዩነት	41.9	-5.5	-14.7	10.5	CHANGE
ተጠያቂ ተቀጣሮ	85.3	96.9	93.3	96.2	DEMAND DEPOSITS
ልዩነት	3.7	11.6	-3.6	2.9	CHANGE
የገንዘብ መጠን	348.9	355.0	336.7	350.1	VOLUME OF MONEY
ልዩነት	45.6	6.1	-18.3	13.4	NET CHANGE
<u>ልዩነት በዘርዘር</u>					<u>COMPOSITION OF CHANGE</u>
<u>የግል ድርጅቶች</u>					<u>PRIVATE SECTOR:</u>
የክረዳት ዕድገት	11.0	0.8	2.7	20.7	INCREASE IN CREDIT
ባስቸኳይ ተጠያቂ የልሀኝ ተቀጣሮ ዕድገት ሲቀነስ	1.3	7.4	-4.0	-1.8	LESS INCREASE IN NON-SIGHT DEPOSITS
የተጠራው ልዩነት	9.7	-6.6	6.7	22.5	NET CHANGE
<u>የጠቅላይ ድርጅቶች</u>					<u>PUBLIC SECTOR:</u>
የክረዳት ዕድገት	-5.4	3.7	1.9	-9.1	INCREASE IN CREDIT
በተቀጣሮ ገንዘብ ላይ ተጨማሪ ሲቀነስ	3.7	7.0	-2.5	-3.6	LESS INCREASE IN DEPOSITS
የተጠራው ልዩነት	-9.1	-3.3	4.4	1.7	NET CHANGE
የጠቅላይና የግል የተጠራ ሂሳብ	0.6	-9.9	11.1	24.2	NET PRIVATE AND PUBLIC SECTOR
በውጭ አገር ተቀጣሮ	45.4	14.7	-13.2	-13.2	EFFECT OF EXTERNAL RESERVES
ያልተዘረዘሩ	-0.4	1.3	-16.2	2.4	UNCLASSIFIED ITEMS
በገንዘብ መጠን በኩል የተደረገ ለውጥ	45.6	6.1	-18.3	13.4	CHANGE IN VOLUME OF MONEY
	31 MAR	30 JUN	30 SEP	31 DEC	
	1965				

በሥራ ላይ የሚገኝ ገንዘብ መጠን  
VOLUME OF MONEY IN CIRCULATION

ሠንጠረዥ ተ. 5 / የቀጠለ/

TABLE K. 5 (Cont'd.)

በሚሊዮን የኢት/ብር E\$ MILLION

	1957		1958		
	መጋቢት 23	ሰኔ 22	መስከረም 20	ታህሣሥ 22	
በሥራ ላይ ያሉ ናቶና ቀንስናሽ ገንዘቦች	283.2	269.2	249.7	267.5	NOTES AND COINS IN CIRCULATION
ልዩነት	29.3	-14.0	-19.0	17.8	CHANGE
ተጠያቂ ተቀጣጭ	101.4	105.9	105.9	96.2	DEMAND DEPOSITS
ልዩነት	5.2	4.5	0.0	-9.7	CHANGE
የገንዘብ መጠን	384.6	375.1	355.6	363.7	VOLUME OF MONEY
ልዩነት	34.5	-9.5	-19.5	8.1	CHANGE
<u>ልዩነት በዝርዝር</u>					<u>COMPOSITION OF CHANGE</u>
<u>የገላ ደርጅቶች</u>					<u>PRIVATE SECTOR:</u>
የከረፋት ዕድገት	16.5	-3.3	5.6	15.6	INCREASE IN CREDIT
በተቀጣጭ ገንዘብ ላይ ተጨማሪ ሲቀነስ	2.0	8.4	3.5	0.4	LESS INCREASE IN NON-SIGHT DEPOSITS
የተጠራው ልዩነት	14.5	-11.7	2.1	15.2	NET CHANGE
<u>የመንግሥት ደርጅቶች</u>					<u>PUBLIC SECTOR:</u>
የከረፋት ዕድገት	-3.7	4.1	2.7	3.0	INCREASE IN CREDIT
በተቀጣጭ ገንዘብ ላይ ተጨማሪ ሲቀነስ	2.0	1.3	-6.4	7.9	LESS INCREASE IN DEPOSITS
የተጠራው ልዩነት	-5.7	2.8	9.2	-4.9	NET CHANGE
የመንግሥትና የገላ የተጠራ ሂሳብ	8.8	-8.9	11.3	10.3	NET PRIVATE AND PUBLIC SECTOR
የውጭ ለገር ተቀጣጭ	26.1	-5.3	-25.5	-3.0	EFFECT OF EXTERNAL RESERVES
ያልተዘረዘረ	-0.4	4.7	-5.3	0.8	UNCLASSIFIED ITEMS
በገንዘብ መጠን በኩል የተደረገው ለውጥ	34.5	-9.5	-19.5	8.1	CHANGE IN VOLUME OF MONEY
	31 MAR	30 JUN	30 SEP	31 DEC	
	1966				

ከኢትዮጵያ ብሔራዊ ባንክ የኢኮኖሚ ጥናት ክፍል የተገኘ  
Source: Economic Research Department, National Bank.

የባንክ ናቶና ትራሳና ገንዘቦችን በየዓመቱ ላይ ተ የሚያሳይ  
VALUE OF NOTES AND COINS ISSUED, BY DENOMINATION

ሠንጠረዥ ተ. 6

TABLE K. 6

በኢት/ብር

ETH. \$

	1955/6	1956/7	1957/8	1958/9	
					<u>NOTES</u> (ቤት)
<u>የናቶ ዋጋ</u> <u>/በሊቶ/ብር/</u>					
1	45,484,634	53,821,513	70,350,000	74,700,000	1
5	11,360,007	12,661,757	5,000,000	5,500,000	5
10	41,429,735	45,886,200	36,000,000	42,500,000	10
20	2,063,960	1,511,220	6,000,000	9,000,000	20
50	22,860,350	19,637,575	22,500,000	22,500,000	50
100	40,603,460	52,712,750	90,000,000	100,000,000	100
500	4,661,500	3,462,250	25,000,000	25,000,000	500
ጭር	168,463,646	189,693,265	254,850,000	279,200,000	TOTAL
					<u>COINS</u> (cent)
<u>ትራሳና ገንዘቦች</u> <u>/በሳንቲም/</u>					
1	106,000	107,520	117,700	129,120	1
5	5,039,400	5,739,600	7,292,270	7,910,412	5
10	13,343,790	16,156,190	18,896,608	23,921,274	10
25	3,115,000	3,067,000	4,066,257	4,238,564	25
50	21,473,365	21,465,097	25,215,115	25,215,115	50
ጭር	43,077,555	46,535,407	55,587,950	61,414,485	TOTAL
<u>ጠቅላላ</u> <u>የገንዘብ ጭር</u>	211,541,201	236,228,674	310,437,950	340,614,485	TOTAL MONEY
	1963	1964	1965	1966	

ስለት ጭን በጠራ ደ ባንክ የኢኮኖሚና የፕሮተ ኮፍሎ የተገኘ  
Source: Economic Research Department, National Bank.

ለትዕዛዝ ከሌሎች ለገርቶ ጋር ያለት የገንዘብ ክፍያ ማዘጋጀት  
BALANCE OF PAYMENTS OF ETHIOPIA

ከሌሎች ለገርቶ ጋር በሌላው የገንዘብ ክፍያዎች ጋር  
BALANCE OF PAYMENT

ሠንጠረዥ ተ. 7

TABLE K. 7

በሚሊዮን የአት.ብር    E\$ MILLION

ገዢዎች ሂሳብ	1955/6			1956/7			1957/8				
	ገቢ	ወጪ	የተጣራ ገቢ	ገቢ	ወጪ	የተጣራ ገቢ	ገቢ	ወጪ	የተጣራ ገቢ		
<b>ሀ. ለዕቃዎችና ገቢዎች</b>										<b>A. GOODS AND SERVICES</b>	
1. የዕቃዎች ገንዘብ	223.3	241.7	- 18.4	262.5	271.9	- 9.4	290.4	330.4	-40.5	1. MERCHANDISE TRANSACTIONS	
2. በገንዘብ ያልተለወጠ ወርቅ	-	-	-	0.6	-	0.6	1.9	-	1.9	2. NON-MONETARY GOLD MOVEMENTS	
3. የዕቃዎች ግብዓት ወጪና ለገዥ ገቢ	-	31.9	- 31.9	-	35.8	-35.8	-	44.8	-44.8	3. FREIGHT AND INSURANCE	
4. ሌሎች የተራገቡት ወጪዎች	17.1	16.3	0.8	29.9	15.2	14.7	33.0	17.7	15.3	4. OTHER TRANSPORTATION	
5. የገዢ ወጪዎች	4.9	13.5	- 8.6	5.3	14.8	- 9.5	6.8	15.5	-8.7	5. TRAVEL	
6. ከሌሎች ጋር የተገኘ ገቢ ሂሳብ	5.1	18.9	-13.8	6.4	21.8	-15.4	9.8	19.3	-9.5	6. INVESTMENT INCOME	
7. የመንግሥት ሂሳብ	38.9	20.6	18.3	32.0	19.7	12.3	39.5	24.1	15.4	7. GOVERNMENT, N.E.I.	
8. ሌሎች	5.5	17.3	-11.8	15.6	18.0	- 2.4	19.3	23.2	-3.9	8. OTHER SERVICES	
<b>ጭር</b>	<b>294.8</b>	<b>360.2</b>	<b>-65.4</b>	<b>352.3</b>	<b>397.2</b>	<b>-44.9</b>	<b>400.7</b>	<b>475.5</b>	<b>-74.8</b>	<b>TOTAL GOODS AND SERVICES</b>	
<b>ለ. ወደ ወጪ ለገር የተዘጋጀ ክፍያዎች</b>										<b>B. TRANSFER PAYMENTS</b>	
9. የገቢ ክፍያዎች										9. PRIVATE	
ከሌሎች መንግሥታት ጋር	-	-	-	0.8	-	0.8	2.5	-	2.5	FOREIGN GOVERNMENTS	
ሌሎች	11.4	16.5	- 5.1	11.4	14.7	-3.3	16.1	17.1	- 1.0	OTHER	
10. የመንግሥት ክፍያዎች										10. CENTRAL GOVERNMENT	
ከሌሎች መንግሥታት ጋር	15.7	-	15.7	19.3	-	19.3	27.9	-	27.9	INTER-GOVERNMENTAL	
ከተባበሩት መንግሥታት ጋር	4.0	2.4	1.6	2.6	2.5	0.1	6.5	3.1	3.4	UNITED NATIONS	
የተዘጋጀ ክፍያዎች ጭር	31.1	18.9	12.2	34.1	17.2	16.9	53.0	20.2	32.8	<b>TOTAL TRANSFER PAYMENTS</b>	
ከገዢዎች ሂሳብ የተጣራ ብልጫ				-53.2				-28.0			<b>NET SURPLUS ON CURRENT ACCOUNT</b>
	CREDIT (RECEIPTS)	DEBIT (PAYMENTS)	NET CREDIT	CREDIT (RECEIPTS)	DEBIT (PAYMENTS)	NET CREDIT	CREDIT (RECEIPTS)	DEBIT (PAYMENTS)	NET CREDIT	<b>CURRENT ACCOUNT</b>	
	1963			1964			1965				

175



ክፍል ፳. በሌሎች ሰርዓቶች

በዚህ ክፍል የቀረቡት ሠንጠረዦች የሚያመለክቱት ከሌንተርናሽናል ደርጅቶችና ከሌሎች የገንዘብ ሰርዓቶች የተገኙትን ሰርዓቶች ሲሆን፣ የሰጠው ፈገፍ የተባበሩት መንግሥታት የሕብረት መርጃ ደርጅት የሚያከፋፈሉትን የሥራ ፕሮግራሞች ዘርዘር ይገልጻሉ።

ሠንጠረዥ ፳. 1: ሌንተርናሽናል ደርጅቶች የተባሉት የተባበሩት መንግሥታት ዓቅቶች የሰጠው ፈገፍ የተባበሩት መንግሥታት የሕብረት መርጃ ደርጅቶች ናቸው። ከሌሎች ሰርዓቶች የተገኙት ጭሰጥ ከጀርመን፣ ከፈረንሳይ፣ ከሩሲያና ከዩግዝላቫያ የተገኙት አልተጠቀሱም።

ሠንጠረዥ ፳. 3: የዕቃዎች ጣላቢኖች ገን በሠንጠረዥ አልታዩም። ይህ ገን በገጽ ለስር በመቶ ጭጭ ያመጣል።

SECTION L. TECHNICAL ASSISTANCE

The tables show assistance from the International and Bilateral sources, Special Fund Projects and details of UNICEF programmes.

Table L. 1: Included under International Agencies are the United Nations, Special Fund, and UNICEF. Bilateral sources exclude assistance received from the Federal Republic of Germany, France, U.S.S.R. and Yugoslavia.

Table L. 3: The cost of freight on goods shipped is not shown. It amounts to approximately an additional 10 percent.

የኢንተርናሽናል ዲፎቸናሽን ከሌሎች የወጣች ስጦታዎች የተገኙ የዕርዓት መጠን  
INTERNATIONAL AND BILATERAL TECHNICAL ASSISTANCE AND GRANTS RECEIVED BY FIELD OF ACTIVITY

ሠንጠረዥ ቁ. 1 TABLE I. 1 በጊህ የሂት/ብር IN ETH. \$ '000

የሰነድ ስም	1956	1957	1958	
<b>ላትምህርት</b>				<b>EDUCATION</b>
የኢንተርናሽናል ዲፎቸናሽን	166	355	910	INTERNATIONAL AGENCIES
ሌሎች ስጦታዎች	15,135	18,165	21,012	BILATERAL SOURCES
<b>ሰብዓዊ ጥበቃ</b>				<b>PUBLIC HEALTH</b>
የኢንተርናሽናል ዲፎቸናሽን	1,050	2,395	1,051	INTERNATIONAL AGENCIES
ሌሎች ስጦታዎች	2,875	5,279	5,748	BILATERAL SOURCES
<b>የአገር ምርት ለማረጋገጥ ለሥራ ለማድረግ</b>				<b>AGRICULTURE, INDUSTRY AND NATIONAL RESOURCES</b>
የኢንተርናሽናል ዲፎቸናሽን	856	1,535	2,469	INTERNATIONAL AGENCIES
ሌሎች ስጦታዎች	2,446	1,136	2,152	BILATERAL SOURCES
<b>ጉባዔና ግንኙነት</b>				<b>TRANSPORT AND COMMUNICATION</b>
የኢንተርናሽናል ዲፎቸናሽን	271	279	267	INTERNATIONAL AGENCIES
ሌሎች ስጦታዎች	5	3,904	388	BILATERAL SOURCES
<b>የህዝብ ግብርና ልማት</b>				<b>COMMUNITY DEVELOPMENT</b>
የኢንተርናሽናል ዲፎቸናሽን	111	75	224	INTERNATIONAL AGENCIES
ሌሎች ስጦታዎች	95	277	1,126	BILATERAL SOURCES
<b>ሌሎች የሥራ ክፍሎች</b>				<b>OTHERS</b>
የኢንተርናሽናል ዲፎቸናሽን	66	699	496	INTERNATIONAL AGENCIES
ሌሎች ስጦታዎች	23,467	53,415	74,957	BILATERAL SOURCES
<b>ጠቅላይ</b>	<b>46,543</b>	<b>87,514</b>	<b>110,800</b>	<b>TOTAL</b>
የኢንተርናሽናል ዲፎቸናሽን	2,520	5,338	5,417	INTERNATIONAL AGENCIES
ሌሎች ስጦታዎች	44,023	82,176	105,383	BILATERAL SOURCES
	1963/4	1964/5	1965/6	FIELD OF ACTIVITY

ከቴክኒክ ዕርዓት ጽሑፍ ቤት የተገኘ  
Source: Technical Assistance Office

የስፕሻል ፈንድ ፎርደት\*  
SPECIAL FUND PROJECTS \*

ሠንጠረዥ ቸ. ለ/2

TABLE L. 2

የአሜሪካን ብር US.\$

	1954/5	1955/6	1956/7	1957/8	1958/9	
ለአርሻ ምርመራ ኢንስቲትዩት	-	-	-	38,400	598,500	AGRICULTURAL RESEARCH INSTITUTE
የከብት ጤና አጠባበቅ ረገድ ተ/ቤት	-	44,500	92,200	156,176	186,916	ANIMAL HEALTH ASSISTANCE SCHOOL
የአሞሽ ሸለቆ ጥናት	558,060	495,160	117,050	62,708	178,400	AWASH VALLEY SURVEY
ለ ቲሌግራም ኮሚዩኒኬሽን	-	-	-	22,620	158,775	PILOT TELECOMMUNICATIONS
ለ2ኛ ደረጃ ተ/ቤቶች መምህራን ጥሰታ	-	-	-	106,140	370,765	SECONDARY SCHOOL TEACHER TRAINING
<b>ጠቅላይ</b>	<b>558,060</b>	<b>539,660</b>	<b>209,250</b>	<b>386,044</b>	<b>1,493,356</b>	<b>TOTAL</b>
	1962	1963	1964	1965	1966	

ከ ቲክኒካዎች ስራዎች ጋር የተገኘ

Source: Technical Assistance Office

የዩኒሴፍ ስራዎች\*  
UNICEF ASSISTANCE TO ETHIOPIA \*

ሠንጠረዥ ቸ. 3

TABLE L. 3

የአሜሪካን ብር US.\$

	1957	1958	1959	
ለመሠረታዊ ጤና አገልግሎት	264,000	81,000	117,000	BASIC HEALTH SERVICES
ለሕዝባዊ ነፍ ሰድገትና የግብርና ስራዎች ጥሰታ	55,000	39,000	64,000	COMMUNITY DEVELOPMENT AND SOCIAL SERVICES TRAINING
ለጠቅላላ ጥጣሪ ያና ጥዘታዎች	-	100,000	97,000	MILK CONSERVATION
ለትምህርት	242,000	114,000	130,000	EDUCATION
<b>ጠቅላይ</b>	<b>561,000</b>	<b>334,000</b>	<b>408,000</b>	<b>TOTAL</b>
	1964/5	1965/6	1966/7	

የዓመት መጨረሻ በኒ 30 ነው።

\* Year ending June 30.

ከዩኒሴፍ የተገኘ

Source: UNICEF

ክፍል ፯. ስለ ዕቃዎች ዋጋ

ሠገጠረዥ ፯.1: የኢትዮጵያ ብሔራዊ ባንክ ደህንኖች ጥናት ክፍል ከውጭ ለገቡ ዋና ዋና ዕቃዎች በየወሩ የሰበሰበውን የጆምላ ዋጋ ያሳያል። በዝርዝሩ የተመለከተው የአዲስ አበባ ገበያ የአመት ማዕከላዊ ዋጋ ነው።

ሠገጠረዥ ፯.2/ሀ፡ እና ፯.2/ለ፡ የሚያመለክተው የኢትዮጵያ ብሔራዊ ባንክ የሚያዘጋጀውን የምርጥ ከተሞች የእርሻ ጡጤቶች የጆምላ ዋጋ ነው። የ1956/7 1957/8 እና 1958/9 ዓ.ም የየዓመት ማዕከላዊ ዋጋ በእነዚህ ሠገጠረዥ ተቀብሏል።

ሠገጠረዥ ፯.3 እና ፯.4: በእነዚህ ሠገጠረዥ የተመለከተው የገቢና የወጭ ገንዘብ የገበያ ዋጋ ሁኔታ ማጠቃለያ /አንዳሰሰ/ ናቸው። የተዘጋጁትም በኢትዮጵያ ብሔራዊ ባንክ ሲሆን፣ ባንኩ በየወሩ ከተመረጡ ጆምላ ነገዳዎች በሚሰበሰቡ የዕቃዎች ዋጋና ከገምሩክ መሥሪያ ቤት በተገኘው የገንዘብ እስተፋኝ ቤት ተክሎ መሠረት ነው።

ሠገጠረዥ ፯.5: ይህ ሠገጠረዥ የኢትዮጵያ ጡና በኒውዩርክ ገበያና ወደ ውጭ የሚላኩትን የኢትዮጵያ ጡና በአዲስ አበባ ገበያ ያለውን መከከለኛ ዋጋ ያመለክታል።

በኒውዩርክ ገበያ የጆምላ ጡና በመባል የታወቀው ከሰረድ ጡና በስተቀር ማናቸውም ዓይነት የኢትዮጵያ ሲሆን፣ በአዲስ አበባ ገበያ ገን የጆምላ ጡና ተገቢ የሚጠራው ከከፋ ጠቅላይ ገዛት የሚመጣው ብቻ ነው።

ሠገጠረዥ ፯.6: በአዲስ አበባ ገበያ የዋና ዋና የምግብ ዓይነቶች ማዕከላዊ የቸር ቻር ዋጋን ያመለክታል። ይህ ማዕከላዊ ዋጋ የተገኘው ከአዲስ ከተማና ከሌሎችም የከተማዬት ክፍሎች ሲሆን ለአያንዳንዱ ዕቃ ከሰድስት ከሚያንሱ ልዩ ልዩ መደቦች ነው። ማዕከላዊው ዋጋ በእስተፋኝ ቤት ጠቅላይ ጽሕፈት ቤት ለሚዘጋጀው የምግብ ዋጋ ሁኔታ ማጠቃለያ መሠረት ነው።

ሠገጠረዥ ፯.7: በ1955/6 ዓ.ም ከተደረገው የሲተሰብ የኑሮ ወጭ ጥናት የተገኘውን ውጤትና በየወሩ የሚሰበሰቡትን የቸር ቻር ዋጋ መሠረት በማድረግ፣ የእስተፋኝ ቤት ጠቅላይ ጽሕፈት ቤት ለመጀመሪያ ጊዜ ያዘጋጁትን የ1957/8 እና 1958/9 ዓ.ምን የአዲስ አበባ የቸር ቻር የገበያ ዋጋ መመዘኛ /አንዳሰሰ/ ያቀርባል። ይህም በተለይ የሚያገለግለው የወር ገቢአቸው ከአንድ መቶ እስከ አራት መቶ የኢትዮጵያ ብር ለሆነ ቤተሰቦች ነው።

## SECTION H. PRICES

Table H. 1 shows the wholesale prices of selected import commodities collected by the Department of Economic Research of the National Bank at monthly intervals. The series presented refer to average annual prices in Addis Ababa.

Table H. 2(a) and H. 2(b) Wholesale prices of agricultural commodities in selected towns are also collected by the National Bank. The statistics presented in these tables are annual averages for the years 1964, 1965 and 1966.

Table H. 3 and H. 4 Indices of the prices of import and export commodities, collected by the National Bank of Ethiopia from selected wholesalers and customs Trade Returns.

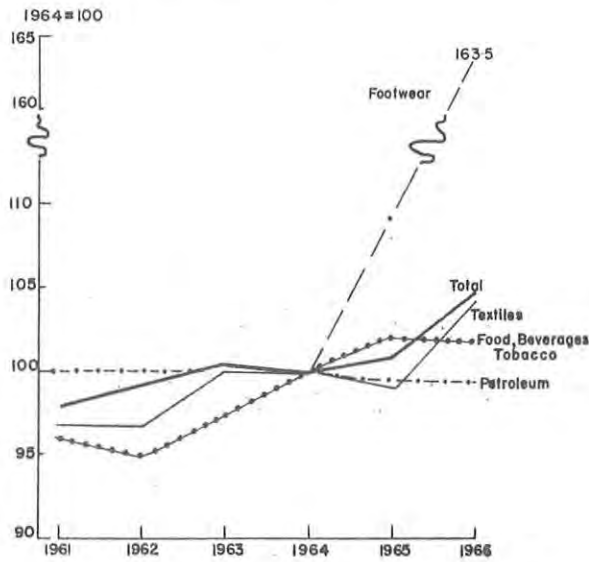
Table H. 5 gives New York spot price of Ethiopian coffee and the average Addis Ababa prices of coffee for export.

Coffee known as "Djima, Usually Good Quality" in New York are blends of all types of Ethiopian coffee other than coffee from Harargie, whereas the Addis Ababa prices quoted for "Jimas" are for coffee from Kafa province only.

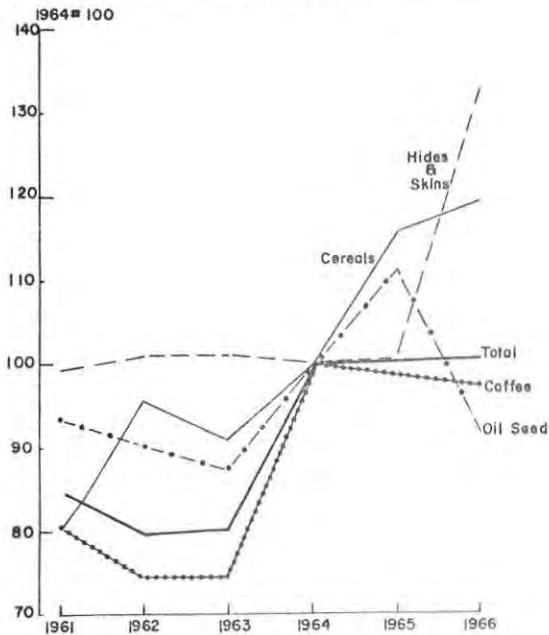
Table H. 6 shows average Addis Ababa retail prices for some major items. They are averages of prices in Addis Ketema and other parts of the town, most of them are collected from at least six quotations to calculate the Retail Price Index prepared by the Central Statistical Office.

Table H. 7 Here the Central Statistical Office presents for the first time a Cost of Living Index for Addis Ababa for the years 1965 and 1966. The information are based on Household Consumption and Expenditure Survey of 1964 and on the monthly retail prices collected by the Central Statistical Office. The index applies to Households belonging to E\$100 - 400 income groups.

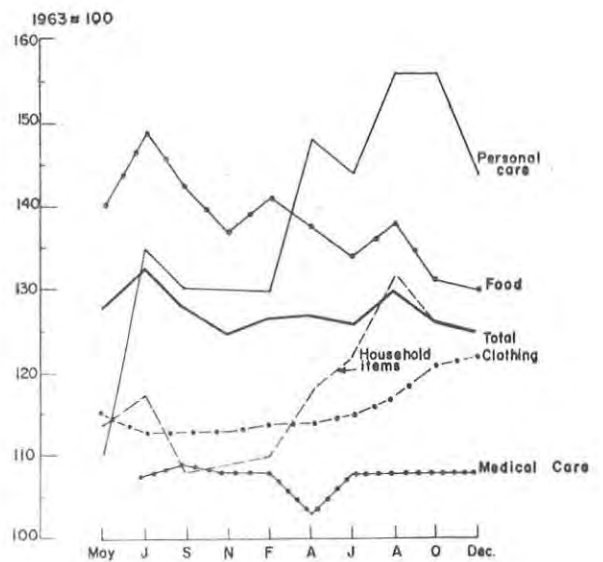
### INDICES OF WHOLESALE PRICES OF IMPORT COMMODITIES



### INDICES OF WHOLESALE PRICES OF EXPORT COMMODITIES



### RETAIL PRICE INDICES FOR ADDIS ABABA





የአገላለጽ የገቢ ዕቃዎች የድምሳ ዋጋ በአዲስ አበባ  
WHOLESALE PRICES IN ADDIS ABABA OF SELECTED IMPORT COMMODITIES

ሠገጠረዥ ገ. 1 / የቀጠለ/

TABLE M. 1 (Contd.)

በሊት/ባር E\$

የዕቃው ስም	1956/7	1957/8	1958/9	
<u>ባሕር</u>				<u>SOAP</u>
አዋ መከተለኛ መጠን 48 ባለ 8 ለውገስ የሆነ	26.00	26.12	26.50	OMO MEDIUM SIZE per case 48 x 8 ounce
ላከስ የገላ ሰውና 144 ባለ 3½ ለውገስ የሆነ	36.50	38.68	44.09	TOILET SOAP, LUX per case 144 x 3½ ounce
የሰበሰ ማጠቃለያ ሰውና 30 ኪሎ	27.00	27.21	27.58	WASHING SOAP 30 kilogram
<u>ጠር ቁርቆ</u>				<u>TEXTILES</u>
ከጥጥ የተሠራ ዕቃዎች				COTTON GOODS
የጃፓን ስጢ 28 ሊንች 40 ያርዳ	61.50	70.65	76.83	COTTON DYED, JAPAN 28 in. 40 yds.
የጃፓን ስጢ 41 ሊንች 40 ያርዳ	95.00	101.93	117.31	COTTON DYED, JAPAN 41 in. 40 yds.
የጃፓን ነጭ መብረቅ 28 ሊንች 30 ያርዳ	38.38	41.12	41.85	SATIN BLEACHED, JAPAN 28 in. 30 yds.
የአገር ጽሬብ በደርዘን	24.00	24.00	23.38	SOCKS per dozen
የሰፈት ክር ቁ. x372-2850 በሣጥን	5.65	5.80	5.80	THREAD No. x372 - 2850 per box
ሸር መለክ ማ/ዋገስ/ ቁ. 40/1 10 ፓውንድ	23.50	22.61	23.57	YARN, GREY No. 40/1 10 lbs.
ነጭ ማ/ዋገስ/ ቁ. 40/1 5 ፓውንድ	15.25	14.58	15.40	YARN, WHITE No. 40/1 5 lbs.
ጥረ ጥጥ 100 ኪሎ	185.00	185.00	177.50	RAW COTTON per 100 kilogram
ሰው ሠራሽ				SYNTHETIC FIBERS:
ናይሎን ለመጥ 36 ሊንች 25 ያርዳ	39.25	34.48	40.28	NYLON TAFFETTA 36 in. 25 yds.
የጃፓን ራዮን 36 ሊንች 25 ያርዳ	30.00	31.28	34.34	RAYON, JAPAN 36 in. 25 yds.
የጥላፍ ክር በኪሎ	8.38	8.12	8.26	SILK YARN per kilogram
የሲት የውስጥ ለብስ በደርዘን	30.00	30.00	30.00	SLIPS, LADIES per dozen
የሲት የአገር ጽሬብ ናይሎን በደርዘን	18.00	20.00	24.00	STOCKINGS, LADIES, NYLON per dozen
ከሰፍ ራዮንና ጥጥ የተሠራ ብርድ ለብስ በ60x90 ሊንች የሆነ	13.18	14.18	16.69	WASTE WOOL, RAYON AND COTTON per piece BLANKET 60 x 90 in.
ሰፍ ጠርቅ ስፋት በሣትር	27.00	30.00	30.00	WORSTED WOOLEN PIECE GOODS per metre 56 - 58 in. width
<u>ገሣዎችና የውስጥ ላስ ተኮች</u>				<u>TYRES AND TUBES</u>
590-13 ጊ.ኤል.ፒ ባለ 4 ክር የሆነ በቀጥር	53.00	52.75	52.22	590-13 D.L.P 4 ply per piece
560-15 ኤፍ.ጊ ባለ 6 ክር የሆነ በቀጥር	54.00	60.08	53.50	560-15 H.D. 6 ply per piece
750-16 ረዎ ባለ 6 ክር የሆነ በቀጥር	125.00	126.00	129.20	750-16 RUM 6 ply per piece
825-20 ባለ 12 ክር የሆነ በቀጥር	322.00	312.08	282.33	825-20 12 ply per piece
1100-20 ባለ 14 ክር የሆነ በቀጥር	534.00	524.08	494.67	1100-20 14 ply per piece
1200-20 ናይሎን ባለ 16 ክር የሆነ በቀጥር	634.00	635.00	634.83	1200-20 NYLON 16 ply per piece
<u>ተሽከርካሪዎች</u>				<u>VEHICLES</u>
ላንቻ "ላንጋማ" ከተሰጠው በቀጥር	41,300.00	41,300.00	41,300.00	LANCIA "ESAGAMMA" per piece WITH TRAILER
ላንድሮቨር ባለመብታት ተገሽ በቀጥር	10,140.00	10,140.00	10,140.00	LAND ROVER STATION WAGON per piece (Short wheel base)
ሜርሜድ ቤንዝ ኤ.ጂ.ቦ. 390 በቀጥር	19,900.00	19,900.00	19,900.00	MERCEDES BENZ A.G.O. 390 per piece
ሶፐል ሪኮርድ ባለ 4 በር በቀጥር	6,750.00	7,250.00	8,200.00	OPEL REKORD 4 doors per piece
ቫልስ ቀገን 1300 በቀጥር	5,150.00	5,450.00	5,486.00	VOLKS WAGEN 1300 per piece
	1964	1965	1966	COMMODITY

ከጠቅላይ ግብርና ደብዳቤ ጥናት ክፍል የተገኘ  
Source: Department of Economic Research, National Bank.

የአገላገሪ ከተማዎች የአርቫ ብጢቶች የዚህ ገጽ  
WHOLESALE PRICES OF AGRICULTURAL COMMODITIES IN SELECTED TOWNS

ሠገጠኒዥ ገ. 2 /ሀ/

TABLE M. 2 (a)

በአተ/በር ዩ\$

የዕቃው ስም	ከተማው	አሥመራ			ደብ			የዕቃው ስም
		1956/7	1957/8	1958/9	1956/7	1957/8	1958/9	
<u>አሀል</u>	/በኮንታ/							<u>CEREALS</u> (per quintal)
ገብስ		...	...	...	14.25	20.67	17.50	BARLEY
በዋሉ		17.00	22.75	23.89	12.29	17.29	17.63	MAIZE
ማሸላ		17.83	20.71	22.88	15.75	18.96	23.13	SORGHUM
ጤፍ ተዋር		...	...	...	22.13	27.75	27.00	TEFF - BROWN
ጤፍ በርገኛ		...	...	...	...	...	28.58	TEFF - MIXED
ጤፍ ነጭ		29.50	37.67	40.73	...	...	32.00	TEFF - WHITE
ሰገላ		21.46	27.38	27.00	20.79	25.54	22.33	WHEAT
<u>ቡና</u> *	/በፈረሰላ/	28.79	29.47	30.19	...	...	29.33	<u>COFFEE</u> * (per 17 kgs.)
<u>የዓፍ ሊቆ</u>								<u>HIDES AND SKINS</u>
የከብተ	/በፈረሰላ/	9.55	7.51	12.61	...	7.38	12.78	CATTLE (per 17 kgs.)
የፍ የላ	/በኮንታ/	22.25	26.38	45.33	28.75	36.08	54.33	GOAT (per 20 pcs.)
የበገ	/በኮንታ/	...	...	...	38.42	36.29	48.25	SHEEP (per 20 pcs.)
<u>የቀባት አሀሎች</u>	/በኮንታ/							<u>OIL SEEDS</u> (per quintal)
ገሎ		...	...	...	10.54	12.33	9.83	CASTOR
ተላባ		25.19	...	26.20	22.92	28.50	25.83	LINSEED
ሰፍፍኖ		...	...	...	19.17	20.92	...	MUSTARD
ነገ		27.04	31.08	30.48	24.13	29.54	29.25	NEUG
የገጠን ዘር		19.58	24.17	18.43	...	...	11.00	RAPE
ሰሊጥ		...	...	...	...	40.67	...	SESAME
<u>ጥራጥራ</u>	/በኮንታ/							<u>PULSES</u> (per quintal)
ሸገብራ		14.88	20.00	21.11	...	20.83	17.00	CHICK PEAS
አደገጋራ		...	...	...	10.75	10.83	17.25	HARICOT BEANS
ባዋላ		15.46	21.71	23.85	11.67	18.04	15.88	HORSE BEANS
ጾብር		16.73	22.75	33.55	13.13	20.00	26.92	LENTILS
አተር		15.31	20.42	22.39	...	...	16.25	PEAS
		1964	1965	1966	1964	1965	1966	COMMODITY TOWN
		ASMARA			DESSE			

\* ያልተጠጠረ  
\*Uncleaned.

ሰለ ዕቃዎች ዋጋ  
PRICES

የሰገገገገገ ከተማዎች የአርባ ወጪ ተቸ የደምሳ ዋጋ  
WHOLESALE PRICES OF AGRICULTURAL COMMODITIES IN SELECTED TOWNS

ሠገገገገገ ገ. 2 /ሀ/. /የቀጠለ/ TABLE M. 2 (a) (Contd.)

በሊት/ቦር ዩቲ

የዕቃው ስም	ከተማ	ደረጃ			ገንዘብ			ባለሙያ
		1956/7	1957/8	1958/9	1956/7	1957/8	1958/9	
<u>አህል</u> /በኩንታል/								<u>CEREALS</u> (per quintal)
ገብስ		18.08	19.75	23.73	10.83	15.83	17.64	BARLEY
በቁሌ		17.33	17.17	21.27	10.83	17.60	17.64	MAIZE
ግግላ		21.28	19.00	23.45	13.17	16.79	17.33	SORGHUM
ጤፍ ጥቁር		...	...	29.18	17.04	...	24.94	TEFF - BROWN
ጤፍ ስርገኛ		29.00	37.08	33.00	...	26.64	26.27	TEFF - MIXED
ጤፍ ገዳ		...	...	40.00	...	...	28.08	TEFF - WHITE
በገላ		23.42	25.00	26.09	18.33	22.50	22.33	WHEAT
<u>ቡና</u>	/በፈረሰ/	28.71	27.92	28.45	35.42	32.89	34.76	COFFEE* (per 17 kgs.)
<u>የገሳ ሊቃ</u>								<u>HIDES AND SKINS</u>
የከብት	/በፈረሰ/	8.00	9.00	9.55	7.79	4.41	12.31	CATTLE (per 17 kgs.)
የፍ የሰ	/በኮረቆ/	...	16.00	13.18	25.75	32.08	49.33	GOAT (per 20 pcs.)
የበገ	/በኮረቆ/	...	17.67	14.18	38.83	40.75	45.00	SHEEP (per 20 pcs.)
<u>የቀባት አህሎች</u> /በኩንታል/								<u>OIL SEEDS</u> (per quintal)
ጉሎ		23.90	21.50	21.18	...	35.00	...	CASTOR
ተሰባ		27.50	32.25	31.09	21.77	23.79	19.33	LINSEED
ሰናፍቁ		21.80	24.33	...	...	...	...	MUSTARD
ኑግ		...	34.63	32.00	24.60	26.96	25.29	NEUG
የግግላ ዘር		16.67	23.50	21.27	33.92	35.20	...	RAPE
ሰለጥ		36.50	43.42	...	...	...	...	SESAME
<u>ተፈጥራ</u> /በኩንታል/								<u>PULSES</u> (per quintal)
በገብረ		17.33	20.42	21.18	11.96	17.04	16.88	CHICK PEAS
አደገገረ		24.42	22.33	22.55	...	19.40	17.71	HARICOT BEANS
ባቆላ		16.00	19.17	19.18	11.38	15.92	19.40	HORSE BEANS
ጆብር		21.33	29.25	33.91	13.96	19.17	28.41	LENTILS
አተር		20.67	24.08	22.18	11.92	16.10	17.17	PEAS
		1964	1965	1966	1964	1965	1966	COMMODITY
		DIRE DAWA			GONDAR			

\* ያለ ተጠጋሪ  
\*Uncleaned.

የአገላገይ ከተማዎች የእርሻ ዕቃዎች የደምሳ ዋጋ  
WHOLESALE PRICES OF AGRICULTURAL COMMODITIES IN SELECTED TOWNS

ሠገጠረዥ ቁ. 2 /U//የቀጠለ/

TABLE N. 2 (a) (Contd.)

በሊት/በር E\$

የዕቃው ስም	ከተማው	ገረ			ገዢ			
		1956/7	1957/8	1958/9	1956/7	1957/8	1958/9	
<u>አሀል</u>	/በኩንታላ/							<u>CEREALS</u> (per quintal)
ገበሰ		20.00	...	...	16.38	16.42	20.18	BARLEY
በ ቀሌ		19.58	21.27	18.00	20.79	19.88	22.54	MAIZE
ማሸላ		18.75	23.36	...	24.25	22.83	28.36	SORGHUM
ጤፍ ተ ቁፎ		34.16	...	35.11	...	...	39.73	TEFF - BROWN
ጤፍ ሰር ገኛ		37.08	44.18	45.44	37.75	39.21	41.59	TEFF - MIXED
ጤፍ ነጭ		...	...	52.45	...	...	43.91	TEFF - WHITE
አገጻ		37.17	34.00	38.40	24.67	26.50	30.55	WHEAT
<u>ቡኛ</u> *	/በፈረሰላ/	25.50	25.36	24.82	...	...	36.18	<u>COFFEE</u> * (per 17 kgs.)
<u>ዋገና ሊጠ</u>								<u>HIDES AND SKINS</u>
የከበት	/በፈረሰላ/	8.00	4.93	9.09	9.35	...	...	CATTLE (per 17 kgs.)
የፍ የሌ	/በኮረጃ/	9.33	11.18	...	15.56	14.96	17.95	GOAT (per 20 pcs.)
የበገ	/በኮረጃ/	35.33	32.32	35.80	19.38	18.92	23.27	SHEEP (per 20 pcs.)
<u>የቀባት አሀሎች</u>	/በኩንታላ/							<u>OIL SEEDS</u> (per quintal)
ተላባ		...	...	...	23.06	30.33	34.68	LINSEED
<u>ጥሬጥሬ</u>	/በኩንታላ/							<u>PULSES</u> (per quintal)
ሸገገራ		27.50	31.82	33.09	21.61	24.25	25.50	CHICK PEAS
ባ ቋላ		25.08	30.09	...	25.00	...	25.75	HORSE BEANS
ዶስር		34.75	37.09	44.45	...	...	25.21	LENTILS
አተር		...	...	...	...	...	37.20	PEAS
<u>ሰዶ</u>	/በፈረሰላ/	30.83	29.20	31.91	...	...	41.30	BEESWAX (per 17 kgs.)
		1964	1965	1966	1964	1965	1966	COMMODITY
		GORE			JIJIGA			TOWN

\* ያለ ተጠጠረ

\*Uncleaned.

ሰለ ዕቃዎች ዋጋ  
PRICES

የአገላለጽ ከተማዎች የእርሻ ውጤቶች የጭላ ዋጋ  
WHOLESALE PRICES OF AGRICULTURAL COMMODITIES IN SELECTED TOWNS

ሠገጠኛ 1. 2 /ሀ/ /የቆላ/

TABLE M. 2 (a) (Contd.)

በአተ/በር E\$

የዕቃው ስም	ከተማው	ጁላ			ናዚረት			COMMODITY
		1956/7	1957/8	1958/9	1956/7	1957/8	1958/9	
<u>አሀል</u> /በኩንታል/								<u>CEREALS</u> (per quintal)
ገብስ		...	...	19.63	12.00	15.56	14.61	BARLEY
በቶሎ		11.98	19.23	17.27	14.29	15.25	19.03	MAIZE
ማሽላ		...	...	25.27	16.48	16.83	23.25	SORGHUM
ጤፍ ጥቁር		24.00	29.13	29.33	19.13	24.08	24.73	TEFF - BROWN
ጤፍ ሰርገኛ		...	...	33.88	...	...	29.59	TEFF - MIXED
ጤፍ ነፍ		...	...	41.38	...	...	34.27	TEFF - WHITE
ሰገላ		...	...	28.88	18.79	22.79	20.28	WHEAT
<u>ቡና*</u>	/በፈረሰላ/	26.46	26.08	24.92	29.50	28.00	28.75	<u>COFFEE*</u> (per 17 kgs.)
<u>የጎና ሊቆ</u>								<u>HIDES AND SKINS</u>
የከብት	/በፈረሰላ/	9.90	7.50	12.73	9.08	6.79	11.45	CATTLE (per 17 kgs.)
የፍ የሰ	/በኮረጃ/	...	...	31.31	19.67	25.67	41.36	GOAT (per 20 pcs.)
የባገ	/በኮረጃ/	39.58	40.46	44.92	38.36	38.83	42.73	SHEEP (per 20 pcs.)
<u>የቀባት አሀሎች</u> /በኩንታል/								<u>OIL SEEDS</u> (per quintal)
ጉሎ		...	...	20.50	...	...	...	CASTOR
ተሰባ		...	...	28.56	22.33	20.63	21.05	LINSEED
ሰናፍጭ		...	...	...	20.33	23.13	...	MUSTARD
ኑግ		...	...	23.75	26.17	30.89	28.94	NEUG
የገጦን ዘር		...	...	...	...	23.33	16.73	RAPE
ሰለጥ		...	...	...	37.50	42.67	...	SESAME
<u>ጥሬጥሬ</u> /በኩንታል/								<u>PULSES</u> (per quintal)
ሽንብራ		...	...	22.67	12.22	17.67	17.13	CHICK PEAS
አደገገራ		...	...	32.67	23.50	24.05	23.00	HARICOT BEANS
ባቆላ		...	...	19.42	11.92	16.36	15.94	HORSE BEANS
ጾሰር		...	...	30.21	17.61	23.07	27.00	LENTILS
አቲር		...	...	26.63	13.45	18.67	17.35	PEAS
ሰጾ	/በፈረሰላ/	28.79	27.04	28.50	...	...	...	<u>BEESSWAX</u> (per 17 kgs.)
		1964	1965	1966	1964	1965	1966	
		JIMA			NAZRET			TOWN

\* ያልተጠጠረ

\*Uncleaned

ከብሔራዊ ባንክ የኢኮኖሚክ ጥናት ክፍል የተገኘ

Source: Department of Economic Research, National Bank.

የ1958/9 ዓ.ም የአገላለጽ ከቅዱ የአርባ ወጪዎች የደመሳ ዋጋ  
WHOLESALE PRICES OF AGRICULTURAL COMMODITIES IN SELECTED TOWNS IN 1966

ሠገጠረዥ 1.2 /ለ/

TABLE M. 2(b)

በአተ/በር ዩቆ

የዕቃው ስም	በአር ባር	ዲላ	ሐረር	መዳላ	ሌቂምት	ሻሻመ ኔ	COMMODITY TOWN
<u>አህል</u> /በኩንታል/							<u>CEREALS</u> (per quintal)
ገበሰ	...	...	19.85	20.77	...	13.82	BARLEY
በዳሌ	...	...	21.60	...	18.75	...	MAIZE
ዓሸላ	...	21.25	25.00	19.89	...	16.91	SORGHUM
ጤፍ ጥቁር	21.00	29.17	29.50	28.86	...	28.00	TEFF - BROWN
ጤፍ ሰርገኛ	24.20	34.50	34.25	33.36	25.36	31.55	TEFF - MIXED
ጤፍ ነጭ	...	38.67	42.58	38.59	...	38.91	TEFF - WHITE
ሰገዳ	...	...	26.53	24.52	...	28.50	WHEAT
<u>ቡኛ*</u> /በፈረሰላ/	...	24.73	33.31	...	26.91	33.10	<u>COFFEE*</u> (per 17 kgs.)
<u>የዳና ለጠ</u>							<u>HIDES AND SKINS</u>
የከብተ /በፈረሰላ/	...	11.83	12.58	8.79	11.75	11.18	CATTLE (per 17 kgs.)
የፍ የል /በቦረጃ/	...	35.83	22.58	46.32	...	35.61	GOAT (per 20 pcs.)
የበገ /በቦረጃ/	...	40.17	19.08	44.55	...	37.67	SHEEP (per 20 pcs.)
<u>የቀባት አህሎች</u> /በኩንታል/							<u>OIL SEEDS</u> (per quintal)
ጉሎ	...	...	...	19.75	...	15.13	CASTOR
ተሰባ	17.50	...	...	...	...	18.50	LINSEED
ነገ	24.60	...	...	18.23	...	...	NEUG
ገጦገ ዘር	16.00	...	...	...	...	...	RAPE
<u>ጥሬጥሬ</u> /በኩንታል/							<u>PULSES</u> (per quintal)
ሸገብራ	...	...	...	...	19.75	18.00	CHICK PEAS
አደገጋራ	...	...	...	...	17.00	20.18	HARICOT BEANS
ባዳላ	...	...	...	...	18.42	...	HORSE BEANS
ዎሰር	...	...	...	...	...	42.70	LENTILS
አቲር	...	...	21.67	...	...	...	PEAS
<u>ሰዎ</u> /በፈረሰላ/	...	27.93	...	28.18	28.50	13.60	<u>BEESWAX</u> (per 17 kgs.)
<u>ቦርቦራ</u> /በፈረሰላ/	10.12	17.08	19.32	...	...	20.50	<u>RED PEPPER</u> (per 17 kgs.)
	BAHIR DAR	DILLA	HARAR	MEKELE	LEKEMT	SHASHA-MANNE	

\* ያልተጠጠረ  
\*Uncleaned.

ከጠቅላይ ልማት ዘርፍ የኢኮኖሚክ ጥናት ክፍል የተገኘ  
Source: Department of Economic Research, National Bank.

ስለ ዕቃዎች ዋጋ  
PRICES

በአዳሰ አበባ የሙረጫ የአገዳጅ የገቢ የገንዘብ ዕቃዎችን የጅምላ ዋጋ አገዳዝን የሚያሳይ  
INDICES OF WHOLESALE PRICES IN ADDIS ABABA OF SELECTED IMPORTS, BY MAJOR COMMODITY GROUPS

ሠንጠረዥ 1.3

TABLE M. 3

1956/7 ዓ.ም 1964 = 100

የዕቃው ስም	1956/7	1957/8	1958/9	ጅምላ 1957	ጅምላ 1958	
የቤት መሥሪያ ዕቃዎች	106.1	102.1	101.3	103.1	102.3	BUILDING MATERIALS
የቤት ውስጥ የኤሌክትሪክ መሣሪያዎች	...	111.2	115.8	111.3	118.3	ELECTRICAL EQUIPMENT, DOMESTIC
ጭገባ መጠጥና ተምባሆ	97.3	102.1	101.7	101.5	102.1	FOOD, BEVERAGES, AND TOBACCO
ጫማና የአገር ጅራብ	...	109.1	163.5	102.4	164.1	FOOTWEAR
ግዳጃዎች	...	98.6	98.0	95.1	98.4	DYES
የተባይ መከላከያዎችና መቀጠሪያዎች	...	98.5	95.2	98.5	93.7	INSECTICIDES AND DISINFECTANTS
የትራንስፖርት መሣሪያዎች	...	102.8	105.7	102.0	105.7	TRANSPORT EQUIPMENT
ጤር ቃ ጤር ቀ	100.1	99.1	104.6	97.6	104.8	TEXTILES
ጉማዎችና የውስጥ ሳስ ቲኮች	101.1	101.2	96.9	102.5	96.7	TYRES AND TUBES
ቀለሞች	...	98.8	96.6	95.9	94.3	PAINTS
ጠረ ቀት	101.6	105.2	113.1	103.1	112.9	PAPER
የፕትሮሊም ጅምላዎች	100.0	99.6	99.6	99.6	99.6	PETROLEUM PRODUCTS
የፋርማሲ ዕቃዎችና መድኃኒቶች	104.1	102.2	103.4	101.5	102.2	PHARMACEUTICALS
ሰጦና	100.5	102.4	108.8	100.6	109.6	SOAP
የገቢ ዕቃዎች ዋጋ ጠቅላላ አገዳዝ	100.3	101.1	104.8	100.2	104.9	GENERAL INDEX OF IMPORTS
				JULY	JULY	
	1964	1965	1966	1965	1966	COMMODITY

ከብሔራዊ ፋንታ የኢኮኖሚክ ፕሮጀክት ክፍል የተገኘ  
Source: Department of Economic Research, National Bank,

በአዲስ አበባ የዋና ዋና የውጭ ገንዘብ ዕቃዎች የጅምላ ዋጋ አገልግሎት የግንባታ  
INDICES OF WHOLESALE PRICES IN ADDIS ABABA OF MAJOR EXPORT COMMODITIES

ሠገጠረዥ ገ. 4

TABLE M. 4

1956/7 ዓ.ም 1964 = 100

የዕቃው ስም	1956/7	1957/8	1958/9	ጥቅምት 1957	ጥቅምት 1958	
ሰጦ	99.3	98.2	107.3	97.7	107.7	BEESWAX
በርበረ	...	112.8	186.7	110.8	180.9	BERBERE
አህል	92.0	117.1	119.5	121.0	123.1	CEREALS
ዝባዳ	98.5	102.1	106.9	103.7	104.6	CIVET
ቦና	74.8	97.5	95.6	97.3	96.9	COFFEE
የዓና ሊቆ	102.1	101.0	135.7	95.1	135.6	HIDES AND SKINS
የከብት ቀኝ	115.9	80.5	133.3	74.1	136.5	CATTLE
የፍ የሰ ሊቆ	105.2	119.4	187.6	114.0	199.1	GOAT
የበገ ሊቆ	92.1	100.3	108.9	97.7	107.5	SHEEP
አባገ	...	96.0	122.4	103.2	116.6	INCENSE
ትኩስ የቀዘ ቀዘና በቁር ቁር የተሸገ ሥጋ	...	100.0	99.4	100.0	100.0	MEAT (FRESH, FROZEN AND CANNED)
የቀባት አህሎች	87.7	111.4	92.1	120.7	92.6	OIL SEEDS
የዘይት ጭቃ	...	99.9	94.7	107.2	97.9	OIL SEED CAKE
ጥራጥራ	90.0	120.8	120.4	128.6	128.0	PULSES
ጨው	...	99.1	93.4	101.0	102.5	SALT
ሰኳር	...	99.3	99.3	99.3	99.3	SUGAR
የውጭ ዕቃዎች ዋጋ ጠቅላላ አገልግሎት	80.5	101.0	101.4	101.7	102.5	GENERAL INDEX OF EXPORTS
				JULY 1965	JULY 1966	COMMODITY

ከባለሙያ ባንክ የኢኮኖሚክ ጥናት ክፍል የተገኘ  
Source: Department of Economic Research, National Bank.



ሰለደስ አበባ የዋና ዋና የምግብ ሽቀጦች ወከከለኛ የቸር ቸር ዋጋ /1958/9 ዓ.ም/  
RETAIL PRICES OF MAJOR FOOD ITEMS IN ADDIS ABABA IN 1966

ሠገጠረዥ ኅ. 6

TABLE M. 6

የሊት/ብር E\$

ወከከለኛው	የካቲት	ሚያዝያ	ሰኔ	ነሰሰ	ጥቅምት	ታህሣሥ	የዓመት ወከከለኛ ዋጋ			
<u>መጠጦች</u>										
የቀዳሰ ገዢ ገብ ቤብ	350 ሰሰ	0.48	0.50	0.48	0.48	0.47	0.45	0.47	BEER, ST. GEORGE	350 cc
ያለ ተቀላ ስፍ	ኪሎ	2.05	2.06	2.15	2.25	2.23	2.22	2.15	COFFEE, GREEN	kg.
ጠላ	ሊትር	0.10	0.10	0.10	0.10	0.10	0.10	0.10	TELLA	ltr.
<u>አሀሎችና ከአሀላ የሚገኙ</u>										
ያለ ተፈጫ ገብስ	ኪሎ	0.22	0.27	0.21	0.20	0.19	0.14	0.21	BARLEY UNMILLED	kg.
ዓባ	350 ገራም	0.21	0.20	0.21	0.20	0.21	0.20	0.21	BREAD	350 gms.
ጥቁር የጠፍ ጥቁት	ኪሎ	0.35	0.37	0.31	0.31	0.31	0.28	0.32	TEFF FLOUR, BLACK	kg.
ያለ ተፈጫ ነጭ ጠፍ	ኪሎ	0.43	0.42	0.42	0.42	0.42	0.41	0.42	TEFF, WHITE UNMILLED	kg.
ያለ ተፈጫ ነጭ ስገዳ	ኪሎ	0.33	0.27	0.30	0.33	0.29	0.30	0.30	WHEAT, WHITE UNMILLED	kg.
<u>ፍራፍረኞችና አትክልት</u>										
ወዝ	ኪሎ	0.50	0.50	0.50	0.50	0.48	0.50	0.50	BANANAS	kg.
ነጭ ሸገከርት	ኪሎ	0.42	0.53	0.55	0.48	0.50	0.47	0.51	GARLIC	kg.
ቀይ ሸገከርት	ኪሎ	0.43	0.46	0.38	0.45	0.30	0.31	0.37	ONIONS	kg.
ቃሬያ	ኪሎ	0.65	0.50	0.65	0.32	0.37	0.50	0.48	PEPPER, GREEN (KARIA)	kg.
ደገቸ	ኪሎ	0.23	0.22	0.19	0.19	0.17	0.20	0.20	POTATOES	kg.
<u>ሥጋና የወተት ውጤት</u>										
የሸገጥ ሥጋ	ኪሎ	1.18	1.08	1.09	1.13	1.19	1.33	1.18	BEEF, LOIN	kg.
የወርቸ ሥጋ	ኪሎ	0.65	0.77	0.70	0.73	0.70	0.67	0.71	BEEF, SHANK	kg.
ጥረ ቅቤ	ኪሎ	3.33	3.13	2.74	3.13	2.97	3.27	3.09	BUTTER, UNREFINED	kg.
የአገር ውስጥ ደር	አገጥ	1.25	1.85	1.57	1.55	1.52	1.33	1.53	POULTRY, LOCAL	Bird
በገ/በ10 እስከ 15 ኪሎ/	አገጥ	16.25	15.75	16.75	16.20	16.00	15.80	16.32	SHEEP, LIVE (10 - 15 kg)	Animal
<u>ጥረጥረ</u>										
ሸምብራ	ኪሎ	0.24	0.18	0.20	0.19	0.18	0.18	0.19	CHICK PEAS	kg.
ባቄላ	ኪሎ	0.20	0.19	0.18	0.20	0.17	0.14	0.18	HORSE BEANS	kg.
ደብላቅ አተር	ኪሎ	0.26	0.23	0.23	0.24	0.19	0.19	0.23	PEAS, MIXED	kg.
<u>ቅመጣ ቅመጦ ጨውና ስኳር</u>										
የተጠራ የነገ ዘይት	ሊትር	1.31	1.30	1.30	1.11	1.03	1.03	1.17	NEUG OIL, REFINED	ltr.
ቀንዶ በርበረ	ኪሎ	5.15	5.95	5.50	5.77	5.54	5.69	5.58	PEPPER, BLACK	kg.
ያለ ተደቀን በርበረ	ኪሎ	1.48	1.68	2.03	1.98	2.16	0.94	1.72	PEPPER, RED WHOLE	kg.
ጨው	ኪሎ	0.25	0.25	0.25	0.25	0.25	0.25	0.25	SALT	kg.
ስኳር	ኪሎ	0.65	0.65	0.65	0.65	0.65	0.65	0.65	SUGAR	kg.
		FEB.	APRIL	JUNE	AUG.	OCT.	DEC.	YEARLY AVERAGE		UNIT

ከአስተሳሰብ ወቅት ጸ/ቤት የተገኘ

Source: Central Statistical Office.

የአዲስ አበባ የዋር ዋጋ ሁኔታ የሚገለጽ መወዘኛ /አገልግሎት/ ለ1957/8 ዓ.ም  
RETAIL PRICE INDEX FOR ADDIS ABABA IN 1965

ሠገጠረዥ ፲. 7      TABLE M. 7      1955/6 ዓ.ም=100 | 1963 = 100

	ገንቦት	ሰኞ	መስከረም	ታህሣሥ	
<u>ምገባ</u>					<u>FOOD</u>
አህል	112.2	148.7	162.2	143.9	CEREALS
ሥጋ	127.0	148.2	142.8	144.3	MEAT
ዓሣ	125.0	125.0	125.0	125.0	FISH
ወተትና ወጤት	221.1	185.0	140.1	141.5	DAIRY PRODUCE
አትክልትና ፍራፍረ	111.8	164.6	158.7	166.7	VEGETABLES AND FRUITS
ጥረጥረ	138.8	151.7	138.0	142.2	PULSES
ቅመጣ ቅመም	109.9	126.7	135.0	128.0	SPICES
ሌሎች ምግቦች	131.6	131.6	134.6	129.6	OTHER FOOD ITEMS
መጠቀሻና ትምባህ	111.9	113.3	110.8	112.1	DRINKS AND TOBACCO
<u>ግጠቃለያ*</u>					<u>ALL GROUPS*</u>
ምገባ	139.6	148.5	142.1	137.2	FOOD
የቤት ዕቃዎች	114.4	116.7	107.7	108.8	HOUSEHOLD ITEMS
ሰብሰ	115.0	113.2	112.9	113.1	CLOTHING
መጓጓዣ	100.0	100.0	100.0	100.0	TRANSPORTATION
ሕክምና	104.2	107.8	108.8	108.4	MEDICAL CARE
ገጽህና	110.2	134.7	130.1	130.1	PERSONAL CARE
ለምገባና ለመዘናኛ	108.2	110.8	110.8	110.8	READING AND RECREATION
ሌሎች ዕቃዎችና ገልጋሎቶች	119.1	107.8	109.6	109.6	OTHER GOODS AND SERVICES
<u>ጠቅላላ መወዘኛ</u>	128.0	133.0	127.8	125.2	<u>GENERAL INDEX</u>
	MAY	JULY	SEPT.	DEC.	

\* ከቤት ኪራይ በስተቀር  
\*Excluding house rent

በአስተባባሪ ጠቅላይ ጽ/ቤት የተገኘ  
Source: Central Statistical Office

የአዲስ አበባ የፕሮጅክት ዋጋ ሁኔታ የሚገልጽ መወዘኛ /አገልግሎት/ ለ1958/9 ዓ.ም  
RETAIL PRICE INDEX FOR ADDIS ABABA IN 1966

ሠገጠረዥ ኅ. 7 / የቀጠለ/ TABLE M. 7 (Contd.) 1955/6 ዓ.ም=100 1963 = 100

	የካቲት	ጁንያ	ሰኔ	ነሐሴ	ጥቅምት	ታህሣሥ	
<u>ምገባ</u>							<u>FOOD</u>
አህል	152.2	143.1	136.9	139.7	132.8	127.5	CEREALS
ሥጋ	143.4	139.8	147.1	143.5	142.0	141.3	MEAT
ዓሣ	125.0	125.0	125.0	125.0	125.0	125.0	FISH
ውተትና ውጤት	153.1	150.7	132.6	147.6	139.5	151.4	DAIRY PRODUCE
አቅጣጫና ፍሬፍሬ	137.4	145.7	130.0	136.7	104.6	109.3	VEGETABLES AND FRUITS
ጥሬጥሬ	139.3	117.2	120.7	123.0	105.0	102.3	PULSES
ቅመማ ቅመም	155.3	177.6	189.1	190.0	196.4	135.7	SPICES
ምገባዎች	126.9	127.7	131.4	131.2	129.9	129.5	OTHER FOOD ITEMS
መጠጦችና ተምባህ	109.2	110.1	109.8	109.0	108.7	108.2	DRINKS AND TOBACCO
<u>ዓጠቃላይ</u> *							<u>ALL GROUPS*</u>
ምገባ	140.5	138.0	134.0	137.6	131.2	130.3	FOOD
የቤት ዕቃዎች	109.6	117.5	121.8	131.8	125.6	124.9	HOUSEHOLD ITEMS
ሰብስቦ	114.2	114.3	114.7	116.8	120.9	121.6	CLOTHING
መጓጓዣ	100.0	100.0	100.0	100.0	100.0	100.0	TRANSPORTATION
ሕክምና	107.9	102.7	108.3	108.3	108.4	108.3	MEDICAL CARE
ገለጻ	130.1	148.3	144.4	155.9	155.9	144.0	PERSONAL CARE
ለምገባና ለመዘናኛ	110.8	110.8	110.8	110.8	112.1	112.4	READING AND RECREATION
ሌሎች ዕቃዎችና ገልግሎቶች	105.5	106.7	107.4	109.8	109.9	111.2	OTHER GOODS AND SERVICES
ጠቅላላ መወዘኛ	127.1	127.1	125.8	130.0	126.0	125.0	GENERAL INDEX
	FEB.	APRIL	JUNE	AUG.	OCT.	DEC.	

\* ከቤት ኪራይ በስተቀር

\*Excluding house rent

ከአስተባባሪ ጠቅላይ ጽ/ቤት የተገኘ

Source: Central Statistical Office.

ክፍል - ነ ስለ ጤና ጥበቃ

ከጤና ጥበቃ ሚኒስቴር ጋር በመተባበር በዚህ ለገጽ ሥር ያሉት አባዛኞች ሠንጠረዦች ታርጠው ቀርቦ ዋል። ስለዚህ በ1957 ዓ.ም በወጣው ሠንጠረዦች ጋር ሲነፃፀሩ ለቆነቱ ያሳያሉ።

ሠንጠረዥ 1.1: በዚህ ሠንጠረዥ ስለ ሀሰገታሎች አሰጣጥ፣ ከሌክቶና የጤና ጣቢያዎች የቀረበው እስተከራ ከሌክቶና የጤና ጥበቃ ሚኒስቴር ባዘጋጀው መሠረት ነው።

ሠንጠረዥ 2: ይህ ሠንጠረዥ ይከተሎቹንና በሕክምና ሥራ ላይ የሚገኙትን ሠራተኞች ቁጥር ያሳያል።

ሠንጠረዥ 1.4: በየሀሰገታሎ ስለ ታከሙት በሽተኞች በዘገታ የሚያመለክተው እስተከራ ከሀሰገታሎ ገቢዎች ከሌክቶና የጤና አጠባበቅ ጣቢያዎች በየጊዜው ለሕዝብ ጤና ጥበቃ ሚኒስቴር ከሚያቀርቡት ፊርማዎች ነው። ምናልባት ለገንጠሎች ፊርማ ላይ ይደረግ ስለሚችሉ የታከሙት በዘገታ ዝቅ ብሎ ሊታይ ይችላል።

ሠንጠረዥ 1.5/ሀ እና ለ: በሠንጠረዥ 1.4 የተመለከተው ጠቅላላ ለዚህም ሠንጠረዥ ያገለገላል።

ሠንጠረዥ 1.6: በዚህ ሠንጠረዥ የተመለከተው ከተላላፊ በሽታዎች መከላከያ ድርጅት በሌሎች በሽታዎች ስለ ተከተሉት ሰዎች በዘገታ በየወሩ በሚቀርበው ፊርማ መሠረት ነው።

SECTION N. HEALTH

Most of the tables under this section have been revised in consultation with the Ministry of Public Health. The data given are not comparable with those printed in the 1965 Abstract.

Table N. 1. The statistics on hospitals, beds, clinics and health centres are reported by the Ministry of Public Health.

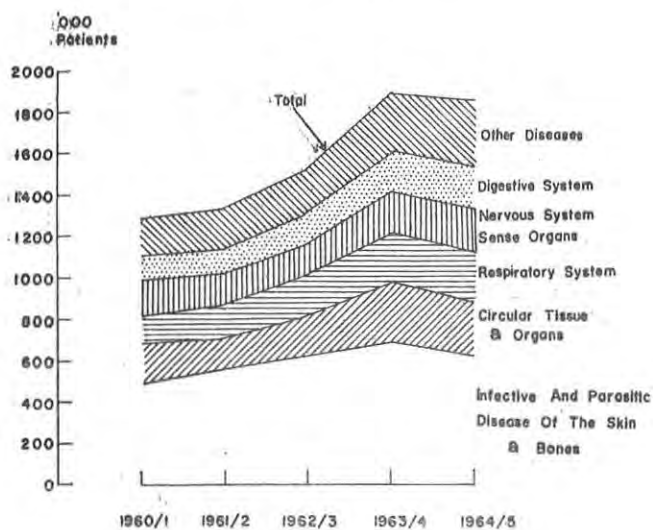
Table N.2. The number of doctors and other medical personnel is shown in this table.

Table N.4. Statistics relating to patients treated are compiled by the Ministry of Public Health from periodic reports from hospitals, clinics, and health centres all of which may not have reported as regularly as required and to that extent the figures represent an understatement of cases treated.

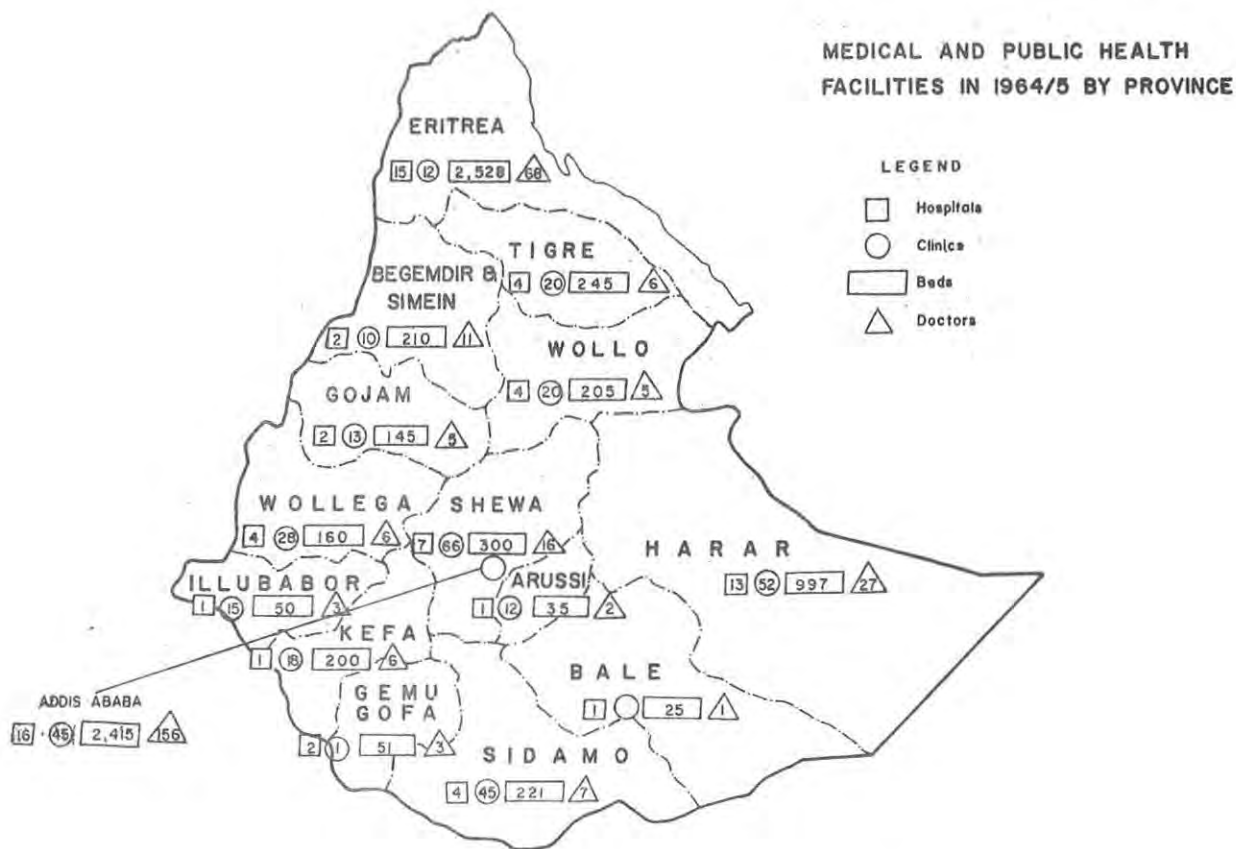
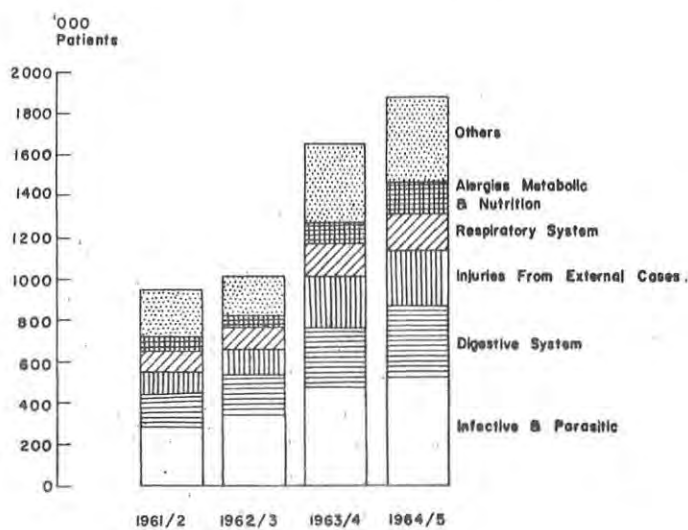
Table N.5.(a) and (b). The same care in using this table as noted for table N.4 applies.

Table N.6. is based on monthly reports by the Anti-Epidemic Control Service of the number of people vaccinated.

**PATIENTS IN & OUT TREATED FOR NOTIFIABLE DISEASES**



**DEATHS AMONG IN-PATIENTS SUFFERING FROM NOTIFIABLE DISEASES**



በ1957 ዓ.ም በየጠቅላይ ገዛት የሚገኙ የሕክምና የጤና ጥበቃ አገልግሎት ድርጅቶች  
MEDICAL AND PUBLIC HEALTH FACILITIES IN 1964/5, BY PROVINCE

ሠንጠረዥ ነ. 1 TABLE N.1 በ ቁጥር NUMBERS

ጠቅላይ ገዛት	ሀሰገታሎች	አሰጋጆች	ከሊ ነኮች	የጤና ጣቢያዎች	
አሩሲ	1	35	12	3	ARUSSI
ባሌ	1	25	9	1	BALE
በገምድር	2	210	19	4	BEGHEMDER
ኤርትራ	15	2,528	124	3	ERITREA
ገጤገጤ	2	51	13	4	GEMU GOFFA
ጉጃም	2	145	13	5	GOJAM
ዘረርጌ	13	997	52	6	HARARGE
ኢሉባቦር	1	50	15	5	ILLUBABOR
ክፋ	1	200	18	4	KEFA
ሸዋ	7	300	66	9	SHOA
አዲስ አበባ	16	2,415	45	-	ADDIS ABABA
ሲዳሞ	4	221	45	3	SIDAMO
ተገረ	4	245	20	5	TIGRE
ወለጋ	4	169	28	4	WOLLEGA
ወሎ	4	205	20	5	WOLLO
ድምር	77	7,796	499	61	TOTAL
	HOSPITALS	BEDS	CLINICS	HEALTH CENTRES	PROVINCE

ከጤና ጥበቃ ሚኒስቴር የተገኘ

Source: Ministry of Public Health.

በ1957 ዓ.ም በ የጤና ጥበቃ ገዛት የሚገኙትን ሰብአዊ ጥቅም አገልግሎት ሰጪ የሚያሳይ  
MEDICAL AND PARA-MEDICAL PERSONNEL 1964/5, BY PROVINCE

ሠገጠኒዝ ነ. 2 TABLE N. 2 በ ቁጥር NUMBERS

ጠቅላይ ገዛት	ሰብአዊ ጥቅም	የጥርስ ሰብአዊ ጥቅም	ፋርማሲስቶች		አስተማሪዎች		የጤና ግለሰቦች	የጤና ተቆጣሪዎች	ደረሰሮች		PROVINCE
			ከፍተኛ	ረቀቀ	ከፍተኛ	የሰጠ ገረገጠ			ከፍተኛ	ዘቅተኛ	
አረሲ	2	-	-	-	8	3	3	4	22	44	ARUSSI
ባሌ	1	-	-	-	4	-	1	1	11	12	BALE
በገምድር	11	-	-	-	14	16	6	9	30	60	BEGHEMDER
ኦርትራ	68	4	5	-	65	6	4	4	388	-	ERITREA
ገጤ ገጤ	3	-	-	-	2	-	4	4	10	19	GEMU GOFFA
ገገም	5	-	-	-	3	5	7	8	15	45	GOJAM
ሐረርጌ	27	2	2	2	11	6	8	8	80	135	HARARGE
ኢላላቦር	3	-	-	-	3	6	8	8	25	50	ILLUBABOR
ክፋ	6	-	-	1	10	3	6	5	18	96	KEFA
ሸዋ	16	-	-	2	15	8	11	14	120	129	SHOA
አዲስ አበባ	156	8	8	20	253	6	9	10	248	284	ADDIS ABABA
ሲዳሞ	7	-	-	1	8	4	4	4	70	145	SIDAMO
ተገራ	8	-	-	-	5	8	7	10	35	100	TIGRE
ወላጋ	6	-	-	-	15	6	6	7	40	105	WOLLEGA
ወሎ	5	-	-	1	12	2	7	5	36	85	WOLLO
ድምር	324	14	15	27	428	79	91	101	1,148	1,309	TOTAL
			GRADED	ASSIST- ANT	GRADED	COMMUN- ITY			ADVAN- CED	ELEMEN- TARY	
	DOCTORS	DEN- TISTS	PHARMACISTS		NURSES		HEALTH OFFICERS	SANIT- ARIANS	DRESSERS		

ከጤና ጥበቃ ግዛት የተገኘ  
Source: Ministry of Public Health.

ለሕክምና አገልግሎት በኢትዮጵያ የሰለጠኑት  
MEDICAL PERSONNEL TRAINED IN ETHIOPIA

ሠገጠረዥ ነ. 3

TABLE N. 3

ቦታዎች NUMBERS

ዓመት ጥሪ	አስተዳዳሪዎች		የጤና ጠባቂዎች	ባህሪያዎች	ቴክኒኮች		አስተዳዳሪዎች		ዓመት
	የሥራ አስተዳዳሪዎች	የህገረ ሰብ አስተዳዳሪዎች			በላቦራቶሪ ክፍል	በራይ ክፍል	አድጋሚ	ዘቅተኛ	
1940	-	-	-	-	-	-	6	7	1947/8
1941	1	-	-	-	-	-	-	7	1948/9
1942	-	-	-	-	-	-	10	56	1949/50
1943	-	-	-	-	-	-	22	47	1950/1
1944	-	-	-	-	-	-	-	16	1951/2
1945	17	-	-	-	-	-	21	48	1952/3
1946	5	-	-	-	-	-	35	90	1953/4
1947	38	-	-	-	-	-	24	72	1954/5
1948	12	-	-	-	-	-	95	53	1955/6
1949	24	-	-	-	3	-	49	127	1956/7
1950	59	13	20	12	3	-	33	123	1957/8
1951	35	13	29	19	13	-	173	311	1958/9
1952	16	12	17	21	2	-	27	70	1959/60
1953	48	17	18	23	-	-	40	144	1960/1
1954	29	13	7	22	6	-	62	113	1961/2
1955	42	17	13	30	12	14	250	292	1962/3
1956	53	22	15	-	-	10	229	373	1963/4
1957	32	28	10	25	4	19	89	187	1964/5
1958	35	20	13	11	34	12	44	175	1965/6
	GRADED	COMMUNITY	HEALTH		LABORA- TORY	X-RAY	ADVANCED	ELEMENTARY	YEAR
	NURSES		OFFICERS	SANIT- ARIANS	TECHNICIANS		DRESSERS		

የሕክምና ጥበቃ ጣቢያዎች የተገኘ

Source: Ministry of Public Health.

በአገላገል በታወቁ በሽታዎች የታከሙ በሽተኞች ብዛት\*  
PATIENTS TREATED FOR CERTAIN COMMON DISEASES\*

ሠንጠረዥ ነ. 4 TABLE N. 4

በ የጥር NUMBERS

የበሽታው ዓይነት	በ ተጠላላቅነት የታከሙ በሽተኞች			በሀሰፒታል ተገተው የታከሙ በሽተኞች			DISEASE
	1955	1956	1957	1955	1956	1957	
የቀጠና ከቀጠ በታዩ የግጥም በሽታዎች	187,921	134,544	140,632	13,147	7,078	3,929	INFECTIONS OF THE SKIN AND SUBCUTANEOUS TISSUE
የግጥም ቀጥ የዓይን በሽታ	93,121	109,909	116,041	3,491	2,498	1,893	INFLAMMATORY EYE DISEASES
ወባ	123,680	97,603	156,628	5,701	5,891	5,624	MALARIA
ተቀጥጥ	76,219	80,249	93,582	9,369	9,040	5,648	DYSENTERY
ጅጥጥ	89,770	83,193	47,237	4,021	4,507	26,905	SYPHILIS
በአገገጃት ተለ ያከገጃት የጫጫ በሽታ	85,837	78,920	69,127	4,323	3,667	2,690	HELMINTHIC DISEASES
ጫጫ	63,780	66,378	47,237	2,362	2,380	1,756	GONORRHOEA
የጨጋፊ፣ የአገገጃትና የሽግግር በሽታ	43,544	55,339	71,228	4,054	4,010	2,785	GASTRO-ENTERITIS AND COLITIS
ቁጥጥጥ	3,618	54,548	45,541	490	2,438	1,376	RHEUMATISM
የላይኛው ጠቀላላ በሽታዎች	51,154	51,362	80,590	2,260	2,024	2,363	ACUTE UPPER RESPIRATORY INFECTIONS
አደጋዎች	46,421	49,813	1,637	9,357	2,594	309	ACCIDENTS
የሰጠ በሽታ	18,898	44,529	5,207	1,761	6,331	571	PNEUMONIA
በርገባይ ጠ	18,224	32,225	11,807	2,348	3,980	1,236	BRONCHITIS
የሰጠ ነቁሳ	23,392	25,619	7,506	6,701	6,936	468	TUBERCULOSIS
አገገገገገገ	32,223	24,820	31,131	4,302	4,461	2,471	INFLUENZA
የጆርና የጆር አጥጥ በሽታ	25,427	28,223	33,499	1,343	1,111	966	OTITIS MEDIA AND MASTOIDITIS
የጥርስና የጠገን በሽታ	20,943	24,902	29,036	1,655	1,128	1,059	DISEASES OF THE TEETH AND SUPPORTING STRUCTURES
በጠገን ጠገን፣ አፈሰገ ጠገንና በፈሰ ላይ አደጋ ግደረስ	26,307	23,716	33,776	3,012	1,994	2,277	HOMICIDE, SUICIDE AND SELF-INFLICTED INJURIES
የጨጋፊና የቀሽተ በሽታ	15,253	22,181	24,786	4,136	3,535	2,824	GASTRITIS AND DUODENITIS
ተሰባና ጠጠ በሽታዎች	13,118	13,817	14,080	1,581	2,153	752	TYPHUS AND OTHER RICKETTSIAL DISEASES
ጭር	1,058,850	1,101,890	1,060,308	85,414	77,756	67,902	TOTAL COMMON DISEASES
	1962/3	1963/4	1964/5	1962/3	1963/4	1964/5	
	OUT-PATIENTS			IN-PATIENTS			

\*አርትራጎ አይጠቀም

\*Data for Eritrea not included.

ከጤና ጥበቃ ግዛት የተገኘ

Source: Ministry of Public Health.

ጤና ተጠቃሚዎች የተከሰቱት ጉዳዮች ለተከሰቱት በሽታዎች በዘጠኝ  
PATIENTS TREATED FOR NOTIFIABLE DISEASES\*

ሠጠረዥ ነ. 5/ሀ/

TABLE N. 5(a)

ቢጥር NUMBERS

የበሽታው ዓይነት	በተከሰቱት የተከሰቱት በሽታዎች በዘጠኝ			በሀሰፒታል ተኝተው የተከሰቱት በሽታዎች በዘጠኝ			DISEASE GROUP
	1955*	1956	1957	1955*	1956	1957	
ሰው ለሰው ተላላጭና የጤረ ረተኛ ነፍሳት በሽታዎች	576,809	640,496	596,685	48,439	48,455	32,949	INFECTIVE AND PARASITIC DISEASES
አብጠተ ወይም ተቀጥላ	7,723	9,382	12,705	1,509	1,208	1,583	NEOPLASMA
የሰውነት የምግብ መገሸራሸርና የደም ምግባች በሽታ አለርጂ	33,474	37,461	39,583	3,669	4,559	4,417	ALLERGIES, ENDOCRINE, AND NUTRITIONAL DISEASES, AND DISEASES OF THE BLOOD FORMING ORGANS
የአገገል ጭንቀትና የሰውነት ልብ ልብ መገደል	3,353	4,324	4,916	2,191	706	950	MENTAL, PSYCHONEUROTIC, AND PERSONALITY DISORDERS
የጭንቀትና የአካላዊ ልብ ልብ በሽታዎች	139,007	186,069	196,704	6,944	5,547	5,758	DISEASES OF THE NERVOUS SYSTEM AND SENSE ORGANS
የደም መዘዋወሪያ ብልቶች በሽታዎች	13,913	17,094	20,017	3,301	3,359	3,571	DISEASES OF THE CIRCULATORY SYSTEM
የመተገቢያ ብልቶች በሽታዎች	178,779	222,914	231,303	18,289	17,089	13,792	DISEASES OF THE RESPIRATORY SYSTEM
የምግብ ጭንቀትና የብልቶች በሽታዎች	127,835	174,046	191,806	16,237	17,805	13,460	DISEASES OF THE DIGESTIVE SYSTEM
የመረቢያና የሽገት ብልቶች በሽታዎች	16,063	22,752	25,571	3,214	4,095	4,397	DISEASES OF THE GENITO-URINARY SYSTEM
የነፍሰ ጤርነት የምጥ የወሊድና የአራሰነት በሽታዎች	12,463	14,217	19,385	6,810	7,981	8,262	DISEASES OF PREGNANCY, CHILDBIRTH AND PUERPERIUM, AND NORMAL DELIVERIES
የቀዳጅ የአጥገትና የመገባባት ብልቶች በሽታዎች	187,921	278,157	247,067	13,147	13,620	8,505	DISEASES OF THE SKIN, CELLULAR TISSUE, BONES AND ORGANS OF MOVEMENT
አብሮ የተወለደ ጉዳት	478	843	1,999	157	188	111	CONGENITAL MALFORMATIONS
የአራሰነት ገዜ ጠገቶች	4,496	4,009	3,955	579	451	305	DISEASES OF EARLY INFANCY
የአርጃናና በደገብ ያለ ታዎች የበሽታ ሁኔታዎች	18,331	26,295	31,456	1,862	772	1,030	SENILITY AND ILL-DEFINED CONDITIONS
የግንኙነት በሰውነት የግደር ስ ለደገ	72,888	111,818	122,135	2,447	11,726	10,647	INJURIES FROM EXTERNAL CAUSE
ጭር	1,393,533	1,749,837	1,745,287	138,795	137,521	109,737	TOTAL
	1962/3*	1963/4	1964/5	1962/3*	1963/4	1964/5	DISEASE GROUP
	OUT-PATIENTS			IN-PATIENTS			

\* የአርትራይት አይደለም

\*Data for Eritrea not included.

ጠቃሚ የሚገባቸው በሽታዎች ከያዟቸው ውስጥ የሞተው በሽታዎች ብዛት\*  
DEATHS AMONG IN-PATIENTS SUFFERING FROM NOTIFIABLE DISEASES\*

ሠንጠረዥ 5/ለ/ TABLE N. 5(b)

ቦታዎች NUMBERS

የበሽታው ዓይነት	1955*	1956	1957	
ልዩ ልዩ ተሳሳፊና የጤረ ተኛ ነፍሳት በሽታዎች	340	479	529	INFECTIVE AND PARASITIC DISEASES
አባጠት ወይም ተቀጥሎ	21	60	50	NEOPLASM
የሰውነት የምግብ መገኛ-ሽርና የደም ምገጫ በሽታ አላርጂ	37	95	162	ALLERGIES, ENDOCRINE, METABOLIC AND NUTRITIONAL DISEASES, AND DISEASES OF THE BLOOD FORMING ORGANS
የአገገል ወናወጽና የሰውነት ሕብር መገደል	5	4	5	MENTAL, PSYCHONEUROTIC, AND PERSONALITY DISORDERS
የጭንቅና የአእምሮ ሕዋሳት በሽታዎች	27	50	50	DISEASES OF THE NERVOUS SYSTEM AND SENSE ORGANS
የደም መዘዋወሪያ ብልቶች በሽታዎች	77	103	94	DISEASES OF THE CIRCULATORY SYSTEM
የመተንፈሻ ብልቶች በሽታዎች	120	164	189	DISEASES OF THE RESPIRATORY SYSTEM
የምግብ ግድቀቋያ ብልቶች በሽታዎች	187	306	342	DISEASES OF THE DIGESTIVE SYSTEM
የወራሲያና የሽግት ብልቶች በሽታዎች	23	50	64	DISEASES OF THE GENITO-URINARY SYSTEM
የነፍሰ ጤር ነት የምጥ የወሊድና የአራሰ ነት በሽታዎች	21	29	51	DISEASES OF PREGNANCY, CHILDBIRTH AND PUERPERIUM, AND NORMAL DELIVERIES
የዳግ የላጥገትና የመገባባቻ ብልቶች በሽታዎች	15	19	25	DISEASES OF THE SKIN, CELLULAR TISSUE, BONES AND ORGANS OF MOVEMENT
አብር የተወለደ ጉዳላት	2	6	2	CONGENITAL MALFORMATIONS
የአራሰ ነት ጊዜ ጠገቅ	37	50	33	DISEASES OF EARLY INFANCY
የአርጃናና በደንብ ያልታወቀ የበሽታ ሁኔታዎች	36	30	30	SENILITY AND ILL-DEFINED CONDITIONS
ግንኛውም በሰውነት የሚደርስ አደጋ	137	217	255	INJURIES FROM EXTERNAL CAUSES
ጭር	1,085	1,662	1,881	TOTAL
	1962/3*	1963/4	1964/5	DISEASE GROUP

\*የኢትዮጵያ አይጫዎች

\*Data for Eritrea not included.

ከጤና ጥበቃ ሚኒስቴር የተገኘ

Source: Ministry of Public Health.

በጤና ጥበቃ ዲክትሬት የተሳሳፈ በሽታ ጫካዎች ከፍላጎት የተከተሉት ሰዎች ብዛት የሚያሳይ

NUMBER OF PEOPLE VACCINATED BY THE ANTI-EPIDEMIC CONTROL SERVICE OF THE MINISTRY OF PUBLIC HEALTH

ሠንጠረዥ 1.6

TABLE N. 6

ቦታዎች NUMBERS

ጠቅላይ ገዛትና ዓ.ቆ	የኮሌራ በሽታ	የላብዳ ውሽ በሽታ	የፈንጣጣ በሽታ	የቲፍታይድ በሽታ	ቦታዎች
አረቢ					ARUSSI
1956	-	14	13,852	319	1963/4
1957	-	51	12,106	219	1964/5
1958	-	55	69,444	2,600	1965/6
ባላ					BALE
1956	-	3	14,311	328	1963/4
1957	-	1,502	714	31	1964/5
1958	-	2	929	48	1965/6
በጊዳር					BEGHEMDER
1956	556	722	95,356	-	1963/4
1957	265	213	58,902	-	1964/5
1958	4,169	43	3,773	-	1965/6
ኦርትራ					ERITREA
1956	-	1	1,708	14	1963/4
1957	-	-	557	2	1964/5
1958	-	-	5,687	2	1965/6
ገጭ ገፋ					GEMU GOFFA
1956	-	-	28,750	-	1963/4
1957	-	35	11,365	2,344	1964/5
1958	-	2	17,100	939	1965/6
ገጃም					GOJAM
1956	-	67	26,752	6,658	1963/4
1957	-	263	51,222	1,692	1964/5
1958	-	28	77,679	13	1965/6
ሰረር ገ					HARARGE
1956	-	641	108,260	5	1963/4
1957	-	558	16,467	23	1964/5
1958	-	193	234,927	8	1965/6
ኢሉባቦር					ILLUBABOR
1956	-	10	3,059	-	1963/4
1957	-	192	5,136	-	1964/5
1958	-	108	6,023	-	1965/6
ከፋ					KEFA
1956	-	73	10,854	523	1963/4
1957	-	72	4,145	16,235	1964/5
1958	-	125	7,966	310	1965/6
ሸዋ					SHOA
1956	-	26,584	269,843	5,702	1963/4
1957	254	6,017	344,791	4,851	1964/5
1958	-	5,794	358,653	2,400	1965/6
ሲዳሞ					SIDAMO
1956	-	210	44,583	2,751	1963/4
1957	-	53	48,012	2,870	1964/5
1958	-	81	40,071	16,477	1965/6
ተገረ					TIGRE
1956	-	74	16,089	-	1963/4
1957	-	10	1,969	-	1964/5
1958	-	3	15,857	-	1965/6
ወላጋ					WOLLEGA
1956	-	253	20,517	13	1963/4
1957	-	219	52,009	1	1964/5
1958	-	354	44,799	-	1965/6
ወሎ					WOLLO
1956	-	1	11,099	1,186	1963/4
1957	-	-	13,962	585	1964/5
1958	-	530	5,772	1,653	1965/6
ጊዳር					TOTAL
1956	556	28,653	665,033	17,499	1963/4
1957	519	9,185	621,357	28,853	1964/5
1958	4,169	7,318	888,680	24,450	1965/6
	CHOLERA	RABIES	SMALL POX	TYPHOID	PROVINCE AND YEAR

ከጤና ጥበቃ ዲክትሬት የተገኘ

Source: Ministry of Public Health

በጤና ጥበቃ ሚኒስቴር የተላላፊ በሽታ መከላከያ ኮፍሶ የተከተቡት ሰዎች ብዛት የሚያሳይ

NUMBER OF PEOPLE VACCINATED BY THE ANTI-EPIDEMIC CONTROL SERVICE OF THE MINISTRY OF PUBLIC HEALTH

ሠንጠረዥ 1. 6/የተጠለ/

TABLE N. 6 (Contd.)

ብ ቁጥር NUMBERS

ጠቅላይ ገዛትና ዓ.ም	የተሰባ በሽታ	የተከተከ በሽታ	የባጩ ወባ በሽታ	ብ ቁጥር
አረብ				ARUSSI
1956	21,566	1,177	-	1963/4
1957	32,209	1,233	-	1964/5
1958	58,229	486	145	1965/6
ባሌ				BALE
1956	36,559	82	-	1963/4
1957	18,581	112	-	1964/5
1958	14,439	32	-	1965/6
በጌምድር				BEGHEMDER
1956	14,874	1,207	-	1963/4
1957	2,051	53	-	1964/5
1958	5,047	365	-	1965/6
ኦሪትራ				ERITREA
1956	21	24	1,679	1963/4
1957	2	-	494	1964/5
1958	-	-	5,743	1965/6
ጌሙ ገላ				GEMU GOFFA
1956	14,469	106	38,311	1963/4
1957	2,630	21	-	1964/5
1958	6,552	123	-	1965/6
ገጃም				GOJAM
1956	50,352	287	329	1963/4
1957	34,324	7	-	1964/5
1958	18,343	161	-	1965/6
ሰረር ገ				HARARGE
1956	75,831	6	-	1963/4
1957	38,910	137	-	1964/5
1958	45,850	4,689	-	1965/6
ሊሊባቦር				ILLUBABOR
1956	29,113	645	-	1963/4
1957	13,527	-	-	1964/5
1958	4,261	1,255	-	1965/6
ከፋ				KEFA
1956	5,282	44	-	1963/4
1957	18,786	30	-	1964/5
1958	2,907	533	-	1965/6
ሸዋ				SHOA
1956	482,630	3,367	600	1963/4
1957	254,730	1,865	3,010	1964/5
1958	54,260	2,191	4,000	1965/6
ሲዳሞ				SIDAMO
1956	92,144	1,241	24,173	1963/4
1957	79,741	954	-	1964/5
1958	45,283	223	-	1965/6
ተገረ				TIGRE
1956	25,908	2,155	-	1963/4
1957	2,518	-	-	1964/5
1958	-	-	-	1965/6
ወለገ				WOLLEGA
1956	98,698	362	85,567	1963/4
1957	74,481	147	50,481	1964/5
1958	35,316	126	-	1965/6
ወሎ				WOLLO
1956	63,977	86	-	1963/4
1957	73,305	335	-	1964/5
1958	27,532	267	-	1965/6
ጠቅላይ				TOTAL
1956	1,011,424	10,789	150,659	1963/4
1957	645,795	4,894	53,985	1964/5
1958	318,019	10,451	9,888	1965/6
	TYPHUS	WHOOPIING COUGH	YELLOW FEVER	PROVINCE AND YEAR

ከጤና ጥበቃ ሚኒስቴር የተገኘ

Source: Ministry of Public Health.

ክፍል ፮ - ስለ ትምህርት

የትምህርት ቤቶች ዓይነት፣

የመንግሥት ትምህርት ቤቶች የሚባሉት፡ በትምህርት ሚኒስቴር፣ በጤና ጥበቃ ሚኒስቴር፣ በእርሻ ሚኒስቴር፣ በውጤት ሚኒስቴር፣ በፖስታ ቴሌግራፍ ቴሌግራፍ ሚኒስቴርና እንዲሁም እነዚህን በመሰብሰብ የመንግሥት መሥሪያ ቤቶች ቀጥቶ ሥር የሚተዳደሩ ትምህርት ቤቶችንና የቀ.ኃ.ሥላሴን ዩኒቨርሲቲ የሚያጠቃልሉ ሲሆን፣ በተጨማሪም በአላፊት ዓመታት በወጡት አተኞች ውስጥ " የሠፈር ትምህርት ቤቶች" ተብለው የተጠቀሱትን ሁሉ ይጨምራል።

የገሊ ትምህርት ቤቶች የተባሉት፡ የመንግሥት ዕርዳታ በማግኘትም ሆነ ወይም ባለግንኙነት በሌላ ደረጃ ወይም ሰዎችና በሃይማኖትም ሆነ በሌላ ልዩ ነገረታዊ ድርጅቶች የሚሠሩ ትምህርት ቤቶች ናቸው።

የሚሰዱን ትምህርት ቤቶች የተባሉት፡ የመንግሥት ዕርዳታ በማግኘትም ሆነ ወይም ባለግንኙነት በክርስቲያናዊ የሚሰዱ ድርጅቶች የሚከሄዱ ትምህርት ቤቶች ናቸው።

የቤተ ክህነት ትምህርት ቤቶች የተባሉት፡ የሌት ዓለት ለርቶዎች ቤተ ክርስቲያን የምታስተዳድሩ ፈቃድ ትምህርት ቤቶች ናቸው። ምንም እንኳን ቤተ ክህነት አንዳንድ ጊዜ የሚከተሉው የትምህርት ሚኒስቴርን የትምህርት መሥሪያ ቤታንም ለበዛኛው ጊዜ ያሳግጡ የገቢ የጸሐፊትና የሃይማኖት ትምህርትን ማስተማር ነው። በዚህ መጽሐፍ ውስጥ የተሰጠው እስከተከተለው የሚያሳየው የትምህርት ሚኒስቴር ሥርዓተ ትምህርት የሚከተሉትን ት/ቤቶች ብቻ ነው።

ልዩ ትምህርት ቤቶች የሚባሉት፡ ቢያንስ ለንድ ልዩ ደረጃ ያላቸው ለንድ የመሥሪያ ማሰልጠኛ የእርሻ ቴክኒክ፣ የሥነ ተገባር፣ የጤናና የገንዘብ ትምህርት ቤቶችን የመሰብሰብ ናቸው።

የትምህርት ቤት ደረጃዎች ለመዳደስ የትምህርትና የሥነ ጥበብ ሚኒስቴር በማሻሻል ባወጣው የትምህርት ደረጃ ለከፋፈል መሠረት ነው። ይኸውም፡- የመመሪያ ደረጃ ከ1ኛ-6ኛ ክፍል፣ መካከለኛ ደረጃ ከ7ኛ-8ኛ ክፍል፣ ከፍተኛ ደረጃ ከ9ኛ-12ኛ ክፍል ነው።

## SECTION O. EDUCATION

Government schools are schools operated by the Ministries of Education, Public Health, Agriculture, Communications, Posts, Telegraph and Telephone, etc. and, Haile Selassie I University. Community schools which were treated separately in previous publications are now included in this section.

Private schools are schools operated by a private person or institution, or a religious organisation with or without assistance from the Government.

Mission schools are schools operated by religious missions with or without assistance from the Government.

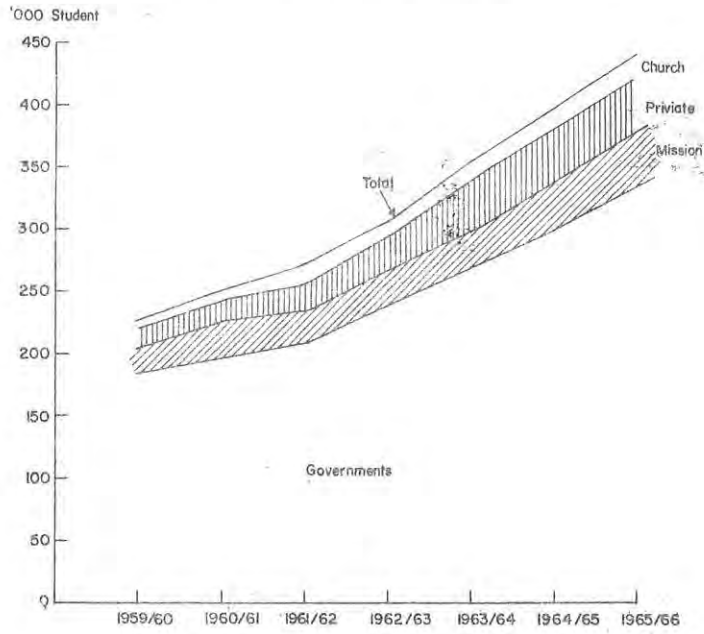
Church schools are schools maintained and operated by the Ethiopian Orthodox Church. Most of these schools teach reading, writing, and religion but some follow the Ministry of Education curriculum. The data on church schools in the tables include only the latter.

Specialized schools are schools having at least one grade in a specialized subject, such as agriculture, commerce, health, teacher training, technical and vocational training, etc.

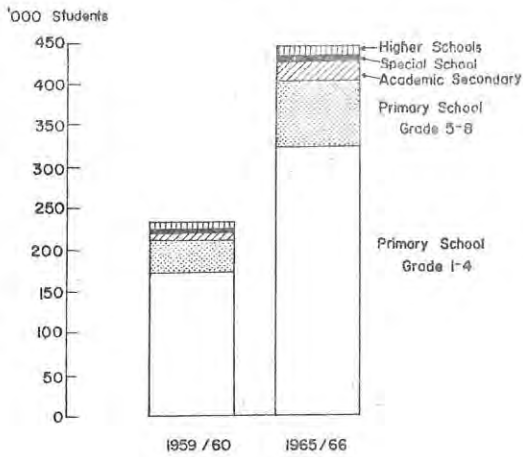
### GRADES:

In the tables, grades have been grouped according to the system established by the Ministry of Education. Under the system, the primary grades are grades 1 to 6, the junior secondary include grades 7 and 8, and the senior secondary cover grades 9 to 12.

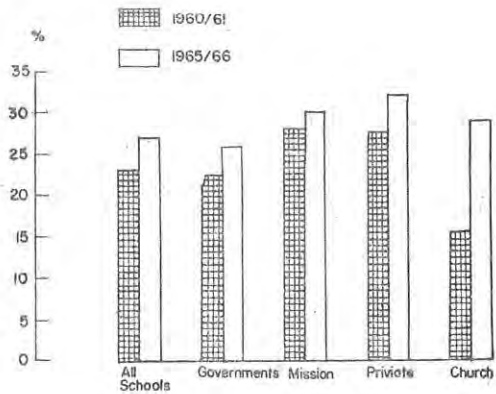
NUMBER OF STUDENTS BY TYPES OF SCHOOL 1959-1966



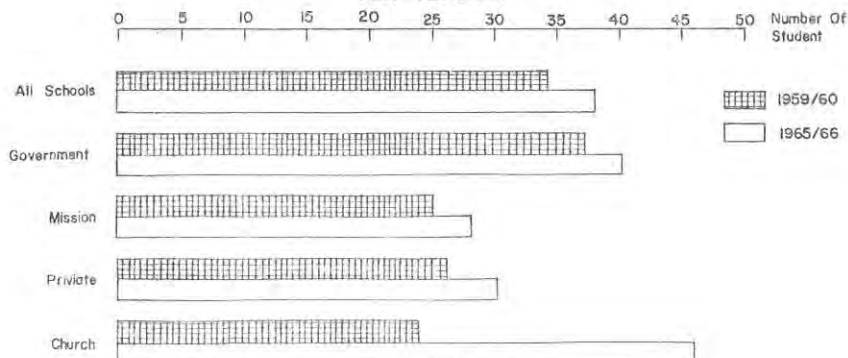
STUDENTS ENROLLED BY GRADES



PERCENTAGE OF FEMALES OF THE TOTAL NUMBER OF STUDENTS BY TYPES OF SCHOOL



AVERAGE NUMBER OF STUDENTS PER TEACHER



የትምህርት ቤቶችን የአስተማሪዎችን የተማሪዎችንና የመማሪያ ክፍሎችን ብዛት በትምህርት ቤቱ ዓይነት የሚያሳይ  
NUMBER OF SCHOOLS, TEACHERS, STUDENTS, AND CLASSROOMS BY TYPE OF SCHOOL

ሠገጠረዥ ፮.1

TABLE O. 1

ቦታዊ ቁጥር NUMBERS

	1956	1957	1958	
<u>የመንግሥት ት/ቤቶች</u>	943	1,006	1,067	<u>GOVERNMENT SCHOOLS</u>
ተማሪዎች	269,464	299,384	334,466*	STUDENTS
አስተማሪዎች	6,540	7,334	8,152	TEACHERS
የመማሪያ ክፍሎች	6,146	6,527	7,055	CLASSROOMS
<u>የገሰ ትምህርት ቤቶች</u>	277	300	325	<u>PRIVATE SCHOOLS</u>
ተማሪዎች	38,122	41,930	44,067	STUDENTS
አስተማሪዎች	1,171	1,386	1,457	TEACHERS
የመማሪያ ክፍሎች	1,084	1,213	1,238	CLASSROOMS
<u>የሚባዱ ት/ቤቶች</u>	214	238	268	<u>MISSION SCHOOLS</u>
ተማሪዎች	32,627	38,038	42,294	STUDENTS
አስተማሪዎች	1,170	1,353	1,507	TEACHERS
የመማሪያ ክፍሎች	1,035	1,141	1,257	CLASSROOMS
<u>የቤተ ክህነት ት/ቤቶች</u>	122	123	107	<u>CHURCH SCHOOLS</u>
ተማሪዎች	17,198	17,732	17,332	STUDENTS
አስተማሪዎች	499	402	375	TEACHERS
የመማሪያ ክፍሎች	320	376	361	CLASSROOMS
	1963/4	1964/5	1965/6	

\*ከውጭ ሀገር በትምህርት ላይ የሚገኙትን 1565 ተማሪዎች ይጨምራል

\*Including 1,565 Ethiopian students abroad.

ከትምህርት ሚኒስቴር የትምህርት ጥናትና አስተሳሰብ ኮሌግ ከፍለ የተገኘ

Source: Bureau of Educational Research and Statistics, Ministry of Education.

ስለ ትምህርት  
EDUCATION

በልዩ ልዩ ትምህርት ቤቶች የተከተሉትን ተግባራዊ ብዛት በትምህርት ቤቶች ዓይነትና ደረጃ ለይተ የሚያሳይ  
STUDENT ENROLMENT, BY GRADES AND TYPE OF SCHOOL

ሠንጠረዥ ፲. 2 TABLE 0. 2

ቦታዎች NUMBERS

የትምህርት ደረጃ	የመንግሥት	የሚናገሩ	የገላ	የቤተ ክርስቲያን	ጭር	
<u>1956</u>						<u>1963/4</u>
በ1 እስከ 6	230,440	29,981	35,981	16,838	313,240	1 - 6
7 እና 8	17,885	1,738	1,218	280	21,121	7 AND 8
በ9 እስከ 12	10,422	769	656	80	11,927	9 - 12
ልዩ ት/ቤቶች	5,091	139	267	-	5,497	SPECIALIZED SCHOOLS
ከፍተኛ ት/ቤቶች	1,626	-	-	-	1,626	INSTITUTIONS OF HIGHER LEARNING
ጭር	265,464	32,627	38,122	17,198	353,411	TOTAL
<u>1957</u>						<u>1964/5</u>
በ1 እስከ 6	257,436	34,741	38,322	17,271	347,770	1 - 6
7 እና 8	20,351	2,253	1,721	372	24,697	7 AND 8
በ9 እስከ 12	13,122	880	1,546	89	15,637	9 - 12
ልዩ ት/ቤቶች	6,832	164	341	-	7,337	SPECIALIZED SCHOOLS
ከፍተኛ ት/ቤቶች	1,643	-	-	-	1,643	INSTITUTIONS OF HIGHER LEARNING
ጭር	299,384	38,038	41,930	17,732	397,084	TOTAL
<u>1958</u>						<u>1965/6</u>
በ1 እስከ 6	283,275	38,584	40,189	16,702	378,750	1 - 6
7 እና 8	24,435	2,440	1,569	368	28,812	7 AND 8
በ9 እስከ 12	18,530	984	1,850	262	21,626	9 - 12
ልዩ ት/ቤቶች	4,405	286	459	-	5,150	SPECIALIZED SCHOOLS
ከፍተኛ ት/ቤቶች	2,256	-	-	-	2,256*	INSTITUTIONS OF HIGHER LEARNING
ጭር	332,901	42,294	44,067	17,332	436,594	TOTAL
	GOVERNMENT	MISSION	PRIVATE	CHURCH	TOTAL	GRADES SCHOOL

\*በዩኒቨርሲቲ ለገላገሎች ላይ የሚገኙትን 200 ተግባራዊ ይጨምራል

\*Including the 200 Students on Ethiopian University Services.

በትምህርት ሚኒስቴር የትምህርት ጥናትና አስተዳደር ኮሚሽን ክፍል የተገኘ

Source: Bureau of Educational Research and Statistics, Ministry of Education.

በ1957 ዓ.ም በአንደኛና በሁለተኛ ደረጃ የተመዘገቡትን ተማሪዎች በዘት በጠቅላይ ገዛትና በትምህርት ቤት ዓይነት የሚያሳይ  
STUDENTS ENROLLED IN PRIMARY AND ACADEMIC SECONDARY SCHOOLS  
IN 1964/5, BY TYPE OF SCHOOL AND PROVINCE

ሠንጠረዥ ፍ. 3 TABLE 0. 3 በ ቁጥር NUMBERS

የት/ቤት ዓይነት ጠቅላይ ገዛት	የመንግሥት	የጣሲዩን	የገሉ	የቤተ ክርስቲያን	ጭር	
አረቢ	10,483	844	2,836	1,753	15,916	ARUSSI
ባሌ	4,062	669	-	-	4,731	BALE
በገምገማ	14,733	843	-	-	15,576	BEGHEMDER
አርቲራ	46,577	8,291	19,463	3,581	77,912	ERITREA
ገጠ ገጠ	5,479	585	-	67	6,131	GEMU GOFFA
ገጭ	16,070	143	-	989	17,202	GOJAM
ሰረር ገ	16,688	2,785	2,271	642	22,386	HABARGE
የሰገጃን አስተዳደር	463	-	-	-	463	OGADEN ADMINISTRATION
አላባቦር	10,510	60	326	178	11,074	ILLUBABOR
ከፋ	10,376	1,599	122	196	12,293	KEFA
ሸዋ	46,498	5,349	2,531	701	55,079	SHOA
አዳሰ አበባ	42,799	5,608	10,141	1,294	59,842	ADDIS ABABA
ሲዳሞ	17,428	4,226	673	1,312	23,639	SIDAMO
ትገረ	15,705	1,719	324	5,110	22,858	TIGRE
ወለጋ	17,788	4,727	2,387	1,527	26,429	WOLLEGA
ወሌ	15,250	426	515	382	16,573	WOLLO
ጭር	290,909	37,874	41,589	17,732	388,104	TOTAL
	GOVERNMENT	MISSION	PRIVATE	CHURCH	TOTAL	PROVINCE
						TYPE OF SCHOOL

ከትምህርት ሚኒስቴር የትምህርት ጥናትና ስገታስተከከል ኮሌግ የተገኘ  
Source: Bureau of Educational Research and Statistics, Ministry of Education.

ስለ ትምህርት  
EDUCATION

በ1958 ዓ.ም በአገሪቹ በሁለተኛ ደረጃ የተመዘገቡትን ተግራጾች በዘነት በጠቅላይ ገዛትና በትምህርት ቤት ዓይነት የጻፈው

STUDENTS ENROLLED IN PRIMARY AND GENERAL SECONDARY SCHOOLS IN 1965/6  
BY TYPE OF SCHOOL AND PROVINCE

ሠገጠረዥ ፡ 3 / የቀጠለ / TABLE O. 3 (Contd.) በ ቶግር NUMBERS

የት/ቤት ዓይነት	የመንግሥት	የጣሰዩን	የገላ	የቤተ ክርስቲያን	ጭር	
ጠቅላይ ገዛት						
ሶዶን	12,458	1,211	-	425	14,094	ARUSSI
ባሌ	4,017	591	-	-	4,608	BALE
በጌምድር	17,880	967	-	-	18,847	BEGHEMDER
ኦርትራ	47,529	9,409	19,328	4,578	80,844	ERITREA
ገጠ-ገጠ	5,622	674	-	270	6,566	GEMU GOFFA
ጌጃም	17,875	108	-	738	18,721	GOJAM
ሐረርገ	19,319	3,124	2,725	630	25,798	HARARGE
የሶጋጋን አስተዳደር	689	-	-	-	689	OGADEN ADMINISTRATION
ኢሎባቦር	11,368	107	720	178	12,373	ILLUBABOR
ክፋ	12,670	1,912	216	477	15,275	KEFA
ሸዋ	53,155	5,329	2,181	1,139	61,804	SHOA
አዲስ አበባ	47,806	6,586	12,073	1,357	67,822	ADDIS ABABA
ሲዳሞ	20,065	4,683	915	1,291	26,954	SIDAMO
ትገረ	17,626	1,755	368	3,824	23,573	TIGRE
ወለጋ	21,788	5,038	4,553	2,027	33,406	WOLLEGA
ወሎ	16,373	514	529	398	17,814	WOLLO
ጭር	326,240	42,008	43,608	17,332	429,188	TOTAL
						PROVINCE
	GOVERNMENT	MISSION	PRIVATE	CHURCH	TOTAL	TYPE OF SCHOOL

ስትምህርት ግንባታ የትምህርት ጥናትና አስተዳደር ክፍል የተገኘ

Source: Bureau of Educational Research and Statistics, Ministry of Education.

የትምህርት ተቃራኒ የብድር ስጦታ በደረጃ ለጾታ የሚያሳይ  
STUDENT ENROLMENT, BY GRADES AND SEX

ሠንጠረዥ ፲.4

TABLE O. 4

ቦታዎች NUMBERS

	1956	1957	1958	
<u>ከ1ኛ እስከ 6ኛ ክፍል</u>				<u>GRADES 1 - 6</u>
ወንድ	229,223	254,800	273,593	MALE
ሴት	84,017	92,970	105,157	FEMALE
ድምር	313,240	347,770	378,750	TOTAL
<u>7ኛና 8ኛ ክፍል</u>				<u>GRADES 7 AND 8</u>
ወንድ	16,468	18,851	21,834	MALE
ሴት	4,653	5,846	6,978	FEMALE
ድምር	21,121	24,697	28,812	TOTAL
<u>ከ9ኛ እስከ 12ኛ ክፍል</u>				<u>GRADES 9 - 12</u>
ወንድ	10,289	13,060	17,615	MALE
ሴት	1,638	2,577	4,011	FEMALE
ድምር	11,927	15,637	21,626	TOTAL
<u>ልዩ ትምህርት ቤቶች</u>				<u>SPECIALIZED SCHOOLS</u>
ወንድ	...	5,801	4,138	MALE
ሴት	...	1,536	1,012	FEMALE
ድምር	5,497	7,337	5,150	TOTAL
<u>ከ5ተኛ ትምህርት</u>				<u>INSTITUTIONS OF HIGHER LEARNING</u>
ወንድ	1,546	...	...	MALE
ሴት	80	...	...	FEMALE
ድምር	1,626	1,643	2,256*	TOTAL
ጠቅላላ የተማሪዎች ድምር	353,411	397,084	436,594	TOTAL STUDENTS
	1963/4	1964/5	1965/6	

\*በዩኒቨርሲቲ ለገልገሎት ላይ ያሉትን ተማሪዎች ይጨምራል

\*Including Students on Ethiopian University Services.

ስለ ትምህርት ሚኒስቴር የተምህርት ጥናትና ስነ-ምግባር ክፍል የተገኘ

Source: Bureau of Educational Research and Statistics, Ministry of Education.

ስለ ትምህርት  
EDUCATION

በ ቀዳማዊ ኃይለ ሥላሴ ዩኒቨርሲቲ በ ስዳ ልዩ ትምህርት ግጥም የተሰጡ  
DEGREES GRANTED BY HAILE SELASSIE I UNIVERSITY, BY FIELD OF STUDY

ሀገራዊ ጥ. 5 TABLE 0. 5

ቦታዎች NUMBERS

	1957	1958	
ባህላዊ ስነ ስርዓት ግጥም			BACHELOR OF ARTS DEGREES:
በኢኮኖሚክስ	5	15	ECONOMICS
በትምህርት/አጠቃላይ/	1	10	EDUCATION
በኢኮኖሚክስ	6	13	EXTENSION
በግራፊካ	2	3	GEOGRAPHY
በፓብሊክ አድሚኒስትሬሽን	9	9	PUBLIC ADMINISTRATION
በሶሻልና በፖለቲካ ሳይንስ	4	2	SOCIAL AND POLITICAL SCIENCES
ግጥም			DIPLOMAS
በትምህርት	92	134	EDUCATION
በግሪፊካ ስርዓት	-	11	SOCIAL WORKS
ኢኮኖሚክስ ስርዓት	118	109	EXTENSION CERTIFICATES
ባህላዊ ስነ ስርዓት ዳግል በገንዘብ ሥራ	1	18	BACHELOR OF COMMERCE DEGREES
ባህላዊ ስነ ስርዓት ዳግል			BACHELOR OF SCIENCE DEGREES:
በኦርገኒክ ኢኮኖሚክስና ገንዘብ	-	14	AGRICULTURAL ECONOMICS AND BUSINESS
በኦርገኒክ ሙያዎች ስርዓት	-	6	AGRICULTURAL ENGINEERING TECHNOLOGY
በከተማ ስርዓት ሳይንስ	-	17	ANIMAL SCIENCES
በአጽዋት ሳይንስ	-	20	PLANT SCIENCES
በጠቅላላ የኦርገኒክ ትምህርት	-	1	GENERAL AGRICULTURE
በትምህርት	-	5	EDUCATION
በሥነ ፍጥረት /ባዮሎጂ/	-	6	BIOLOGY
በቅጣት / ኪሚስትሪ/	-	2	CHEMISTRY
በሕንጻ ሙያዎች ስርዓት	33	22	BUILDING ENGINEERING
በሙያዎች ስርዓት /ሲቪል ኢንጅነሪንግና ሜካኒካል/	-	6	ENGINEERING (CIVIL, ELECTRICAL AND MECHANICAL)
በግራፊካ	-	3	GEOLOGY
በፊዚክስ	-	2	PHYSICS
በግጥም ስርዓት	-	1	MATHEMATICS
በሕንጻ ሥራ ግጥም	-	8	BUILDING ENGINEERING DIPLOMAS
ባህላዊ ስነ ስርዓት ፋርማሲ ግጥም	1	3	BACHELOR OF PHARMACY DEGREES
የሕዝብ ጤና ጥበቃ ግጥም	2	23	BACHELOR OF PUBLIC HEALTH DEGREES
የጤና ሙያዎች ግጥም	10	56	HEALTH OFFICER DIPLOMAS
የሀገር ግጥም	-	8	BACHELOR OF LAW (LL.B.)
ባህላዊ ስነ ስርዓት ቴዎሎጂ ግጥም	-	4	BACHELOR OF THEOLOGY DEGREES
ጠቅላላ	284*	531	TOTAL
	1965	1966	

\*በ4ኛ ዓመት ከግንባር ተግባራት አባዛኛዎች በ ዩኒቨርሲቲ ለገልገሎት ሥራ ላይ ተከፋይ ስለሆኑ የመረጃዎች ገዢ ለጥቅም ወይ 1958 ዓ.ም ተላለፈ

\*Most 4th Year Students Joined the Ethiopian University Services which Postponed their Graduation for 1966.

ከ ቀዳማዊ ኃይለ ሥላሴ ዩኒቨርሲቲ ሪጅስትሬር ጽ/ቤት የተገኘ

Source: H.S.I. University, Office of the Registrar.

በጤና አገር በትምህርት ላይ ያሉትን ኢትዮጵያውያን በግንኙነት ስጦታና በትምህርት ዓይነት ለይተ የግንባታ / ነሐሴ 1957 ዓ.ም /  
ETHIOPIAN STUDENTS ABROAD, BY COUNTRY AND FIELD OF STUDIES, AUGUST 1965

ሠንጠረዥ ፐ. 6

TABLE 0. 6

ቦታዎች NUMBERS

አገር	የትምህርት ዓይነት	ሁለተኛ ደረጃ ትምህርት	መጠን ሲብስት ስጦታ	አርቫ	ትምህርትና ኪነ ግብባባ	ናፕራስ ሳይንስ	ሌሎች	ጭር	
<b>AFRICA</b>									
ቦንጉ ካንሻቫ	2	1	-	-	-	-	-	3	CONGO KINSHASA
ኪንያ	-	-	-	1	-	-	-	1	KENYA
ሱዳን	6	-	-	-	-	-	-	6	SUDAN
ታንዛንያ	1	-	-	-	-	-	-	1	TANZANIA
የተ/ዓረብ ረዥላስ	17	2	65	8	4	-	-	96	U. A. R.
<b>AMERICAS</b>									
ካናዳ	2	-	5	1	-	-	-	8	CANADA
ሳይንት ቫንስ	-	-	1	-	-	-	-	1	HAITI
ጃማይካ	-	-	4	-	-	-	-	4	JAMAICA
ሜክሲኮ	-	1	1	2	-	-	-	4	MEXICO
ዩ.ኤስ.ኤ.	100	38	24	42	73	5	23	305	U. S. A.
<b>ASIA</b>									
ሀንድ	17	-	-	-	4	1	-	22	INDIA
ላንዶኒያ	-	-	1	-	-	-	-	1	INDONESIA
አሙሪካ	7	3	6	7	3	-	1	27	ISRAEL
ጃፓን	2	1	-	-	-	-	4	7	JAPAN
ሊባኖስ	1	-	69	50	-	-	-	120	LEBANON
ፓኪስታን	2	-	2	-	-	-	-	4	PAKISTAN
ቱርክ	2	-	-	-	-	-	-	2	TURKEY
አውስትራሊያ	1	-	-	-	-	-	-	1	AUSTRALIA
<b>EUROPE</b>									
አውስትሪያ	-	-	1	3	1	-	3	8	AUSTRIA
ቤልጅግ	-	3	2	-	-	-	1	6	BELGIUM
ቡልጋሪያ	-	1	3	5	5	1	-	15	BULGARIA
ሳይፕሩስ	2	-	-	-	3	-	-	5	CYPRUS
ቸኮስሎቫኪያ	-	10	4	7	7	1	-	29	CZECHOSLOVAKIA
ደንማርክ	2	-	-	2	2	-	-	6	DENMARK
ፊንላንድ	-	1	-	-	-	-	-	1	FINLAND
ፈረንሳይ	23	18	34	6	8	2	13	104	FRANCE
ጀርመን	27	44	8	12	23	1	2	117	GERMANY
ግሪክ	5	-	2	7	-	-	-	14	GREECE
ሀላንድ	4	3	-	-	1	1	-	9	HOLLAND
አጣሊያ	64	50	7	3	39	1	7	171	ITALY
ፖላንድ	5	7	-	2	8	2	3	27	POLAND
ፖርቱጋል	5	-	-	-	-	-	-	5	PORTUGAL
ሩሜንያ	-	4	5	-	1	2	2	14	RUMANIA
ስፓን	4	-	-	-	-	-	-	4	SPAIN
ስዊድን	10	7	4	5	10	-	1	37	SWEDEN
ስዊስላንድ	6	2	1	1	2	-	-	12	SWITZERLAND
አገላክ	41	2	11	2	33	2	2	93	U. K.
ሩሲያ	3	38	4	5	26	12	23	111	U. S. S. R.
ሃዮስላቫኪያ	1	19	28	4	2	2	13	69	YUGOSLAVIA
ጭር	362	255	292	175	255	33	98	1,470	TOTAL
	HUMANITIES AND SOCIAL SCIENCE	ENGIN-EERING	MEDICAL SCIENCE	AGRI-CULTURE	EDUCA-TION AND FINE ARTS	NATURAL SCIENCE	OTHERS	TOTAL	COUNTRY
									SUBJECT

ከትምህርት ግንባታ የትምህርት ጥናትና ስልጠና ተኮሮ ክፍል የተገኘ

Source: Bureau of Educational Research and Statistics, Ministry of Education.

በሰ ተምህርት  
EDUCATION

በጠቅላላ ለገር በተምህርት ላይ ያሉትን ስት የጽያጭን በዲግሪዎች ስገርና በተምህርት  
ዓይነት ለይተ የዲግሪዎች / ነሐሴ 1958 ዓ.ም/

ETHIOPIAN STUDENTS ABROAD BY COUNTRY AND FIELD OF STUDIES, AUGUST 1966

ሠገጠኛ 3.6 / የቀጠለ/ TABLE O. 6 (Contd.)

ቦታዎች NUMBERS

አገር	የተምህርት ዓይነት	ሁለተኛ ደረጃ	መጠን	ሕክምና	አርቫ	ተምህርትና ስነ ጥበብ	ናጥራት ሳይንስ	ሌሎች	ጠቅላላ	ገጠማዊ
<u>አፍሪካ</u>										
ኮንጎ ኪንሻሳ	2	1	-	-	-	-	-	-	3	KONGO KINSHASA
ኪንያ	-	-	-	-	1	-	-	1	2	KENYA
ሱዳን	6	-	-	-	-	-	-	-	6	SUDAN
ታንዛኒያ	1	1	-	-	-	-	-	-	2	TANZANIA
የተ/ዓረብ ረገጥ	22	2	65	8	4	-	-	-	101	U. A. R.
<u>አሜሪካ</u>										
ካናዳ	1	-	5	1	1	-	-	-	8	CANADA
ሳይንት	-	-	1	-	-	-	-	-	1	HAITI
ጃማይካ	-	-	4	-	-	-	-	-	4	JAMAICA
ሜክሲኮ	-	1	1	2	-	-	-	-	4	MEXICO
ዩ.ኤስ.ኤ.	116	53	40	55	105	8	-	-	377	U. S. A.
<u>አስያ</u>										
ሀንድ	18	-	-	-	-	5	1	-	24	INDIA
ሊንዲያ	-	-	1	-	-	-	-	-	1	INDONESIA
አሙራኤል	6	3	8	9	3	-	1	30	ISRAEL	
ጃፓን	2	1	-	-	-	-	4	7	JAPAN	
ሊባኖስ	-	1	75	50	1	-	-	127	LEBANON	
ፓኪስታን	2	-	2	-	-	-	-	4	PAKISTAN	
ቱርክ	2	-	2	-	-	-	-	4	TURKEY	
አውስትራሊያ	1	-	-	-	-	-	-	-	1	AUSTRALIA
<u>ሆሮጵ</u>										
አውስትሪያ	2	1	1	3	1	-	3	11	AUSTRIA	
ቤልጅግ	2	3	2	-	-	-	1	8	BELGIUM	
ቡልጋሪያ	-	1	3	5	5	1	-	15	BULGARIA	
ሶሻል	2	-	-	-	3	-	-	5	CYPRUS	
ቸኮስሎቫኪያ	-	10	4	7	7	1	-	29	CZECHOSLOVAKIA	
ደንማርክ	2	-	-	2	3	-	-	7	DENMARK	
ፊንላንድ	-	1	-	-	-	-	-	1	FINLAND	
ፈረንሳይ	31	21	34	6	8	4	13	117	FRANCE	
ጀርመን	30	52	11	11	20	1	2	127	GERMANY	
ግሪክ	5	2	2	7	-	-	-	14	GREECE	
ሀላንድ	6	4	-	1	1	1	-	13	HOLLAND	
አጣሊያ	75	53	5	3	39	3	7	185	ITALY	
ፖላንድ	5	7	-	2	8	2	3	27	POLAND	
ፖርቱጋል	5	-	-	-	-	-	-	5	PORTUGAL	
ስፓን	4	-	-	-	-	-	-	4	SPAIN	
ስዊድን	10	7	4	10	10	-	-	41	SWEDEN	
ስዊስላንድ	6	2	1	1	2	-	-	12	SWITZERLAND	
አንጎላ	39	2	11	2	3	2	-	59	U. K.	
ደቡብ አፍሪካ	3	37	4	5	26	12	23	110	U. S. S. R.	
ዩጎስላቪያ	1	19	28	4	2	2	13	69	YUGOSLAVIA	
ጠቅላላ	407	283	314	195	257	38	71	1,565	TOTAL	
	HUMANITIES AND SOCIAL SCIENCES	ENGINEERING	MEDICAL SCIENCE	AGRI-CULTURE	EDUCATION AND FINE ARTS	NATURAL SCIENCE	OTHERS	TOTAL	COUNTRY SUBJECT	

በተምህርት ላይ የተምህርት ጥናትና ስነ ጥበብ ስራዎች የተገኘ

Source: Bureau of Educational Research and Statistics, Ministry of Education.

ከ1952 እስከ 1958 በልዩ ልዩ ት/ቢተቸ የተመዘገቡት ተግራጾች ብዛት በጾታ ለይቶ የሚያሳይ  
NUMBER OF STUDENTS BY TYPE OF SCHOOL AND SEX 1959 - 1966

ሠገጠኛ ፕ. 7

TABLE O. 7

ቦታዎች NUMBERS

ት/ቢተቸ	1952	1953	1954	1955	1956	1957	1958	
<u>የመንግሥት</u>								<u>GOVERNMENT</u>
ጭር	184,673	197,840	207,380	234,360	265,464	299,384	332,901	TOTAL
ሴት	-	43,452	48,134	56,149	64,967	74,643	85,411	FEMALE
ወንድ	-	154,388	159,246	178,211	200,497	224,741	347,490	MALE
<u>የግንባታ</u>								<u>MISSION</u>
ጭር	20,497	24,398	27,118	30,033	32,627	38,038	42,294	TOTAL
ሴት	-	6,825	8,203	8,955	9,906	11,060	12,584	FEMALE
ወንድ	-	17,573	18,915	21,074	22,721	26,978	29,710	MALE
<u>የገላ</u>								<u>PRIVATE</u>
ጭር	14,790	20,401	19,596	28,768	38,122	41,930	44,067	TOTAL
ሴት	-	5,622	6,438	9,475	11,976	13,002	14,255	FEMALE
ወንድ	-	14,779	13,158	19,293	26,146	28,928	29,812	MALE
<u>የቤተ ክርስቲያን</u>								<u>CHURCH</u>
ጭር	4,389	7,820	14,739	10,981	17,198	17,732	17,332	TOTAL
ሴት	-	1,218	2,588	2,784	3,539	4,224	4,918	FEMALE
ወንድ	-	6,602	12,151	8,197	13,659	13,508	12,414	MALE
<u>ሁሉም ት/ቢተቸ</u>								<u>ALL SCHOOLS</u>
ጭር	224,349	250,459	268,833	304,142	353,411	397,084	436,594	TOTAL
ሴት	-	57,107	65,366	77,363	90,388	102,929	117,158	FEMALE
ወንድ	-	193,352	203,467	226,779	267,023	294,155	319,436	MALE
	1959/60	1960/61	1961/62	1962/63	1963/64	1964/65	1965/66	SCHOOL

ከትምህርት ግንባታ የትምህርት ጥናትና አስተሳሰብ ክፍል የተገኘ

Source: Bureau of Educational Research and Statistics, Ministry of Education.

ስለ ትምህርት  
EDUCATION

በልዩ ልዩ ት/ቤተኛ የሙዘገቡትን ተግራጾች በዛት በፐርሰንቲዬ የሚያሳይ  
ከ1952 - 1958 ዓ.ም

PERCENTAGE DISTRIBUTION OF STUDENTS BY TYPE OF SCHOOL AND SEX  
1959 - 1966

ሠንጠረዥ ፮.8

TABLE 0. 8

በፐርሰንቲዬ PERCENTAGE

ትምህርት ቤቶች	1952	1953	1954	1955	1956	1957	1958	
<u>የሙገገሥት</u>								<u>GOVERNMENT</u>
ድምር	82.3	79.0	77.1	77.1	75.4	75.4	76.2	TOTAL
ሴት	...	22.0	23.2	24.0	24.0	24.9	25.6	FEMALE
ወገድ	...	78.0	76.8	76.0	76.0	75.1	74.4	MALE
<u>የሚስዳገ</u>								<u>MISSION</u>
ድምር	9.1	9.7	10.1	9.9	9.1	9.6	9.7	TOTAL
ሴት	...	28.0	30.2	29.8	30.6	29.1	29.8	FEMALE
ወገድ	...	72.0	69.8	70.2	69.4	70.9	70.2	MALE
<u>የገላ</u>								<u>PRIVATE</u>
ድምር	6.6	8.2	7.3	9.4	10.7	10.6	10.1	TOTAL
ሴት	...	27.6	32.9	32.9	31.4	31.0	32.3	FEMALE
ወገድ	...	72.4	67.1	67.1	68.6	69.0	67.7	MALE
<u>የቤተ ክህነት</u>								<u>CHURCH</u>
ድምር	2.0	3.1	5.5	3.6	4.8	4.4	4.0	TOTAL
ሴት	...	15.6	18.0	25.4	20.6	23.8	28.4	FEMALE
ወገድ	...	84.4	82.0	74.6	79.4	76.2	71.6	MALE
<u>ሁሉም ት/ቤተኛ</u>								<u>ALL SCHOOLS</u>
ድምር	100.0	100.0	100.0	100.0	100.0	100.0	100.0	TOTAL
ሴት	...	22.8	24.3	25.4	23.3	25.9	26.8	FEMALE
ወገድ	...	77.2	75.7	74.6	76.7	74.1	73.2	MALE
	1959/60	1960/61	1961/62	1962/63	1963/64	1964/65	1965/66	SCHOOLS

ከትምህርት ግንባታ የትምህርት ጥናትና አስተዳደር ክፍል የተገኘ

Source: Bureau of Educational Research and Statistics, Ministry of Education.

ከ1949 እስከ 1958 ዓ.ም በአሥር ዓመታት ገዢ ውስጥ በመገምገም ት/ቤቶች የተጻፈዎቻን ባዘት የሚያሳይ  
A TEN-YEAR PUPIL PROMOTION STUDY FOR GOVERNMENT SCHOOLS (1956/57 - 1964/65)

ሠንጠረዥ 1.9

TABLE 0. 9

ባዎቻር NUMBERS

ክፍል	1949	1950	1951	1952	1953	1954	1955	1956	1957	1958	
<b>አገገኛ ደረጃ</b>											<b>PRIMARY</b>
1	60,216	61,447	61,184	65,119	69,253	68,141	83,180	95,480	94,043	95,002	1
2	27,372	30,809	31,377	33,004	36,858	39,094	41,351	47,161	55,719	60,845	2
3	17,450	21,031	23,196	25,457	26,408	28,234	30,710	30,490	41,115	48,207	3
4	11,338	13,855	15,858	18,197	19,784	20,636	22,466	26,607	29,078	34,274	4
5	7,623	8,912	10,324	12,045	12,846	14,069	15,398	17,810	21,812	25,109	5
6	5,380	6,417	7,471	8,878	9,656	10,359	11,305	12,892	15,669	19,838	6
<b>ወክላኛ ደረጃ</b>											<b>JUNIOR SECONDARY</b>
7	3,529	4,603	5,842	6,545	7,135	7,895	8,891	9,330	11,375	13,407	7
8	2,841	3,682	5,093	6,310	6,428	7,190	7,652	8,555	8,976	11,028	8
<b>ከፍተኛ ደረጃ*</b>											<b>*SENIOR SECONDARY</b>
9	2,113	2,846	3,324	3,140	3,567	4,755	5,586	6,751	8,730	10,520	9
10	1,332	1,645	2,097	2,568	2,230	3,004	3,380	4,818	5,459	7,091	10
11	907	994	1,353	1,604	1,867	1,823	2,156	2,549	3,566	4,471	11
12	468	619	700	979	869	1,212	1,244	1,395	2,199	2,853	12
<b>የከፍተኛ ትምህርት</b>											<b>HIGHER INSTITUTION</b>
አገገኛ ዓመት	179	254	318	316	356	333	402	853	844	996	FIRST YEAR
ሁለተኛ ዓመት	167	161	172	249	263	259	212	280	464	549	SECOND YEAR
ሶስተኛ ዓመት	79	139	143	147	183	205	228	249	169	301	THIRD YEAR
አራተኛ ዓመት	41	51	127	115	137	171	199	244	166	210	FOURTH YEAR
<b>ጠቅላይ</b>	141,035	157,465	168,579	184,673	197,840	207,380	234,360	265,464	299,384	332,701	TOTAL
	1956/57	1957/58	1958/59	1959/60	1960/61	1961/62	1962/63	1963/64	1964/65	1965/66	GRADE

\*ጠቅላይ ትምህርት ቤቶች፣ የግል ስራ ትምህርት ቤቶችና የትምህርት ቤቶች ትምህርት ቤቶችን ያካትታል

\*Teacher Training Institute, Vocational and Technical Schools Included.

ከትምህርት ግንባታና የትምህርት ጥናትና አስተዳደር ኮሌግ ክፍል የተገኘ

Source: Bureau of Educational Research and Statistics, Ministry of Education.

ከ1952 እስከ 1958 ዓ.ም በአገራችን ውስጥ ያሉትን የትምህርት ቤቶች መምህራንና ተማሪዎች ብዛት  
በትምህርት ቤቶች ዓይነት ለይቶ የሚያሳይ

NUMBER OF SCHOOLS, TEACHERS, AND STUDENTS IN DIFFERENT TYPES OF  
SCHOOLS OF ETHIOPIA 1959-1966

ሠንጠረዥ ፐ. 10

TABLE O. 10

ቦታዎች NUMBERS

ትምህርት ቤቶች	1952	1953	1954	1955	1956	1957	1958	
								<u>GOVERNMENT</u>
<u>የመንግሥት</u>								
ት/ቤቶች	684	710	778	870	943	1,006	1,067	SCHOOLS
መምህራን	4,970	5,323	5,857	6,665	6,540	7,334	8,152	TEACHERS
ተማሪዎች	184,673	197,840	207,380	234,360	265,464	299,384	332,901	STUDENTS
								<u>MISSION</u>
<u>የሚክራን</u>								
ት/ቤቶች	150	178	185	199	214	238	268	SCHOOLS
መምህራን	804	942	1,077	1,207	1,170	1,353	1,507	TEACHERS
ተማሪዎች	20,497	24,398	27,118	30,029	32,627	38,038	42,294	STUDENTS
								<u>PRIVATE</u>
<u>የገላ</u>								
ት/ቤቶች	78	128	138	193	277	300	325	SCHOOLS
መምህራን	557	648	747	999	1,171	1,386	1,457	TEACHERS
ተማሪዎች	14,790	20,401	19,596	28,768	338,122	41,930	44,067	STUDENTS
								<u>CHURCH</u>
<u>የቤተ ክርስቲያን</u>								
ት/ቤቶች	60	55	130	99	122	123	107	SCHOOLS
መምህራን	180	282	383	288	499	402	375	TEACHERS
ተማሪዎች	4,389	7,820	14,739	10,981	17,198	17,732	17,332	STUDENTS
								<u>ALL SCHOOLS</u>
<u>ሁሉም ት/ቤቶች</u>								
ት/ቤቶች	972	1,087	1,231	1,365	1,556	1,667	1,767	SCHOOLS
መምህራን	6,511	7,195	8,064	9,159	9,380	10,475	11,491	TEACHERS
ተማሪዎች	224,349	250,459	268,833	304,142	353,411	398,554*	438,159*	STUDENTS
	1959/60	1960/61	1961/62	1962/63	1963/64	1964/65	1965/66	SCHOOLS

\* በሙሉ ለገር በትምህርት ላይ የሚገኙትን /1957=1470፣ 1958 = 1565/ ተማሪዎች ይወያራል

\*Includes Ethiopian Students Abroad (1964/5 = 1,470; 1965/6 = 1,565).

ከትምህርት ግብዓት የትምህርት ጥናትና እስተጻፈኛ ክፍል የተገኘ

Source: Bureau of Educational Research and Statistics, Ministry of Education.

ከ1952 እስከ 1958 ዓ.ም ያሉትን ተግልጿቸው ጠቅላላ ቀጥሎ በት/ቤተሰብ አስተማሪዎች ላይ የሚገኝ የግልጽ ክፍሎች ለይተ የሚያሳይ

AVERAGE NUMBER OF STUDENTS PER SCHOOL, PER TEACHER, PER CLASSROOM  
IN DIFFERENT TYPES OF SCHOOLS 1959 - 1966

ሠንጠረዥ ነ.11

TABLE O. 11

ቦታዎች NUMBERS

ትምህርት ቤቶች	1952	1953	1954	1955	1956	1957	1958	
<u>የግንገሥት ት/ቤተሰብ</u>								<u>GOVERNMENT SCHOOL</u>
ት/ቤተሰብ	270.0	278.6	266.6	269.4	285.6	297.6	312.0	SCHOOL
ጠምህር	37.2	37.1	35.4	35.2	41.2	40.8	40.8	TEACHER
ክፍል	40.5	40.2	38.6	38.9	43.8	45.0	47.2	CLASSROOM
<u>የግንባራ ት/ቤተሰብ</u>								<u>MISSION</u>
ት/ቤተሰብ	136.6	137.1	146.6	150.9	152.5	159.8	157.8	SCHOOL
ጠምህር	25.5	25.9	25.2	24.9	27.9	28.1	28.1	TEACHER
ክፍል	26.5	28.2	29.1	28.2	31.5	33.3	33.6	CLASSROOM
<u>የገልጽ ት/ቤተሰብ</u>								<u>PRIVATE</u>
ት/ቤተሰብ	189.6	159.4	142.0	149.1	137.6	139.8	135.6	SCHOOL
ጠምህር	26.6	31.5	26.2	28.8	32.6	30.1	30.2	TEACHER
ክፍል	34.2	31.0	26.9	29.9	35.2	34.6	35.6	CLASSROOM
<u>የቤተ ክርስቲያን ት/ቤተሰብ</u>								<u>CHURCH</u>
ት/ቤተሰብ	73.2	142.2	113.4	110.9	141.0	144.2	161.9	SCHOOL
ጠምህር	24.4	27.7	38.5	38.1	34.5	44.1	46.2	TEACHER
ክፍል	52.9	58.4	47.1	37.4	53.7	47.2	48.0	CLASSROOMS
<u>ሁሉም ት/ቤተሰብ</u>								<u>ALL TYPES OF SCHOOL</u>
ት/ቤተሰብ	230.1	230.4	218.4	222.8	229.7	238.2	247.1	SCHOOL
ጠምህር	34.5	34.8	33.3	33.2	38.1	37.9	38.0	TEACHER
ክፍል	38.4	38.1	36.6	36.5	41.6	42.9	44.1	CLASSROOM
	1959/60	1960/61	1961/62	1962/63	1963/64	1964/65	1965/66	SCHOOLS

ከትምህርት ግንባራ የትምህርት ጥናትና አስተዳደር ክፍል የተገኘ

Source: Bureau of Educational Research and Statistics, Ministry of Education.

ክፍል አ - ሕገና ደንብ

ፍርድ ቤቶች፡ በ1934 ዓ.ም በመጀመሪያ ዓመት በቀጥታ 2፡ ስላ ጥንኑ ሥራ ለካሄዱ በነጋሪት ጋዜጣ በወጣው ለዋጅ መሠረት ከፍተኛው ፍርድ ቤት ከጠ/ገዛት ፍርድ ቤቶች የሚቀርቡለትን የይገባኝ ጉዳዮች ደሰጣ ነበር። ለጉዳህም ከፍተኛው ፍርድ ቤት በሌላ ለበባና ለሰፈላጊ በሆነ ጊዜም በየጠቅላይ ገዛት ጭኑ ከተጣኝቶ በመዘዋወር ያሰቸሉ ነበር።

ነገር ገን በ1955 ዓ.ም ስለ ፍርድ ቤቶች መሻሻል የወጣው ለዋጅ /22ኛ ዓመት ቀጥታ 7/ ከጣያ ዘያ 27/1955 ዓ.ም ጀምሮ የከፍተኛው ፍርድ ቤት በየጠቅላይ ገዛትና በሌላ ለበባም ለጉዳዮች ሲወሰን፣ ከዚያ በፊት የነበረትን የጠ/ገዛት ፍርድ ቤቶች ሸርላቸዋል።

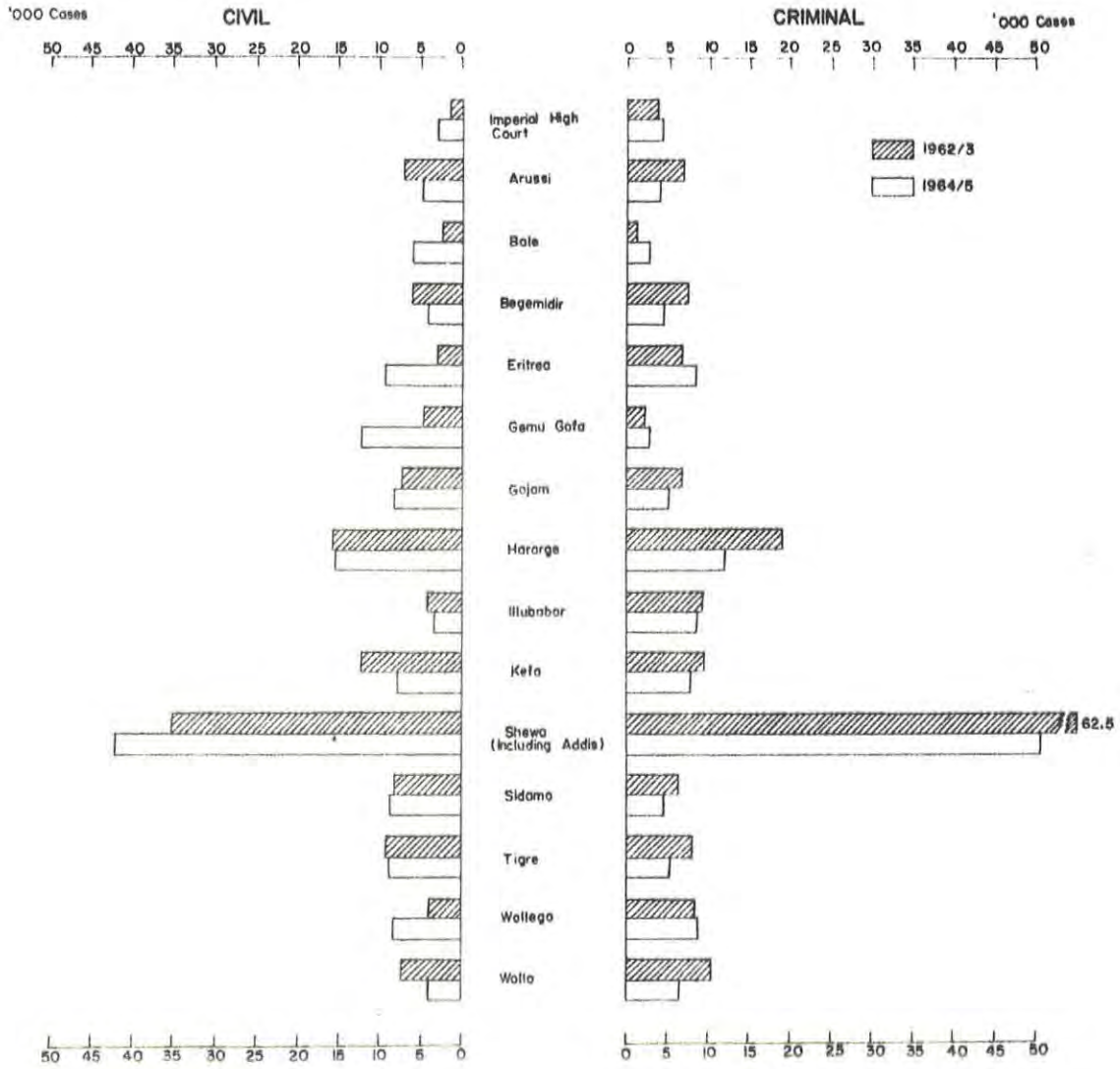
በዚህም መሠረት ከ1956 ዓ.ም ጀምሮ ከሁሉ በፊት ወረዳ ፍርድ ቤቶች ቀርቦ ወደ ለውራጃ ፍርድ ቤት ይወራ የነበረው ጉዳይ በቀጥታ በወረዳ ፍርድ ቤቶች ይታያል። በጠቅላይ ገዛት ፍርድ ቤቶች የሚቀርቡ ጉዳዮች በቀጥታ ለለውራጃው ፍርድ ቤቶች ለጉዳዮች ተደርገዋል። በለውራጃ ፍርድ ቤቶች የታዩ ጉዳዮች በሌላ ለዋጅ መሠረት ወደ ተቋቋሙ የጠቅላይ ገዛት ከፍተኛ ፍርድ ቤት ይቀርባሉ።

SECTION P. LAW AND ORDER

THE COURTS: Under the terms of the Administration of Justice Proclamation, 1942 (Negarit Gazeta, 1st year, No. 2), the High Court heard appeals from decisions of the province courts and also had, and still has, original jurisdiction. The High Court sat in Addis Ababa and in the provincial capitals when necessary. According to the Courts Proclamation, 1962 (Negarit Gazeta, 22nd year, No. 7), from 5 May 1963, the High Court sits permanently in the provinces as well as in Addis Ababa and the province courts have been abolished.

Thus, cases which formerly were presented to district courts and then to sub-province courts now go to the district courts. Cases which formerly were presented to province courts now go to sub-province courts, and appeals from decisions of the sub-province courts are presented directly to the reorganised High Court.

### CASES DECIDED, BY COURT AND PROVINCE



የጠበቀ ብዛት በፍርድ ቤት ዓይነትና በጠቅላይ ገዛት  
ADVOCATES, BY TYPE OF COURT AND PROVINCE

ሠገጠረዥ አ.1

TABLE P. 1

ቦታዎች ቁጥሮች NUMBERS

ጠቅላይ ገዛት	1955					ጠቅላይ ቁጥሮች
	በከፍተኛው ፍርድ ቤት	በጠቅላይ ገዛት ፍርድ ቤት	በአውራጃ ፍርድ ቤት	በወረዳ ፍርድ ቤት	ጠቅላይ	
አረቢ	6	11	183	-	200	ARUSSI
ባሌ	-	9	55	-	64	BALE
በጊዳር	-	8	4	-	12	BEGHEMDER
ኦሮሙሳ	30	-	4	1	35	ERITREA
ገጭገጭ	-	4	21	-	25	GEMU GOFFA
ገጭገጭ	-	6	18	1	25	GOJAM
ሐረርጌ	12	23	56	-	91	HARARGE
ኢሉባቦር	4	2	7	5	18	ILLUBABOR
ክፋ	8	9	44	-	61	KEFA
ሸዋ	168	277	325	139	909	SHOA
ሲዳሞ	16	8	152	-	176	SIDAMO
ትገረ	-	4	7	-	11	TIGRE
ወለጋ	-	19	115	2	136	WOLLEGA
ወሎ	7	15	184	-	206	WOLLO
ጠቅላይ	251	395	1,175	148	1,969	TOTAL
	HIGH COURT	PROVINCE COURTS	SUB-PROVINCE COURTS	DISTRICT COURTS	TOTAL	PROVINCE
1 9 6 2/3						

ጠቅላይ ገዛት	1956				ጠቅላይ ቁጥሮች
	በከፍተኛው ፍርድ ቤት	በአውራጃ ፍርድ ቤት	በወረዳ ፍርድ ቤት	ጠቅላይ	
አረቢ	6	13	193	212	ARUSSI
ባሌ	...	...	...	...	BALE
በጊዳር	-	10	3	13	BEGHEMDER
ኦሮሙሳ	38	3	-	41	ERITREA
ገጭገጭ	-	4	21	25	GEMU GOFFA
ገጭገጭ	-	4	24	28	GOJAM
ሐረርጌ	13	22	56	91	HARARGE
ኢሉባቦር	6	2	15	23	ILLUBABOR
ክፋ	8	9	46	63	KEFA
ሸዋ	157	253	442	852	SHOA
ሲዳሞ	27	12	171	210	SIDAMO
ትገረ	-	7	4	11	TIGRE
ወለጋ	5	21	136	162	WOLLEGA
ወሎ	7	15	145	167	WOLLO
ጠቅላይ	267	375	1,256	1,898	TOTAL
	HIGH COURT	SUB-PROVINCE COURTS	DISTRICT COURTS	TOTAL	PROVINCE
1 9 6 3/4					

የጠበቀችን ጠዘት በፍርድ ቤቶች ላይ ነገር በጠቅላይ ገዛት ላይ ተ የሚያሳይ  
ADVOCATES, BY TYPE OF COURT AND PROVINCE

ሠንጠረዥ አ.1 / የቀጠለ/

TABLE P. 1 (Contd.)

በ ቁጥር NUMBER

ጠቅላይ ገዛቶች	1 9 5 7				PROVINCE
	በከፍተኛው ፍርድ ቤት	በአካላዊ ፍርድ ቤት	በወረዳ ፍርድ ቤት	ድምር	
አረቢ	16	11	175	202	ARUSSI
ባሌ	4	9	55	68	BALE
በገምድር	-	9	4	13	BEGHEMDER
ኢርትራ	38	3	-	41	ERITREA
ገሙገላ	-	4	21	25	GEMU GOFFA
ገጃም	-	12	13	25	GOJAM
ዘረርጌ	12	22	57	91	HARARGE
አሱባቦር	6	12	12	30	ILLUBABOR
ክፋ	8	9	45	62	KEFA
ሸዋ	146	227	377	750	SHOA
ሲዳሞ	17	15	180	212	SIDAMO
ትገራ	-	7	4	11	TIGRE
ወለጋ	5	24	145	174	WOLLEGA
ወሎ	7	15	184	206	WOLLO
ድምር	259	379	1,272	1,910	TOTAL
	HIGH COURT	SUB-PROVINCE COURTS	DISTRICT COURTS	TOTAL	PROVINCE
1 9 6 4/5					

ጠቅላይ ገዛቶች	1 9 5 8				PROVINCE
	በከፍተኛው ፍርድ ቤት	በአካላዊ ፍርድ ቤት	በወረዳ ፍርድ ቤት	ድምር	
አረቢ	29	102	61	192	ARUSSI
ባሌ	4	39	25	68	BALE
በገምድር	-	7	6	13	BEGHEMDER
ኢርትራ	38	3	-	41	ERITREA
ገሙገላ	-	9	16	25	GEMU GOFFA
ገጃም	-	14	15	29	GOJAM
ዘረርጌ	13	40	38	91	HARARGE
አሱባቦር	4	12	5	21	ILLUBABOR
ክፋ	16	43	17	76	KEFA
ሸዋ	153	211	393	757	SHOA
ሲዳሞ	37	91	90	218	SIDAMO
ትገራ	1	7	4	12	TIGRE
ወለጋ	8	50	143	201	WOLLEGA
ወሎ	7	77	81	165	WOLLO
ድምር	310	705	894	1,909	TOTAL
	HIGH COURT	SUB-PROVINCE COURTS	DISTRICT COURTS	TOTAL	PROVINCE
1 9 6 5/6					

ከፍርድ ቤት ጋር የተገኘ

Source: Ministry of Justice.

በፍትሕ ባር ያቀረቡና ፍርድ የተሰጠባቸው ጉዳዮች\* በጠቅላይ ገዛትና በፍርድ ቤት ላይ ተ የሚያሳይ  
CIVIL CASES LODGED AND DECIDED,\* BY COURT AND PROVINCE

ሠገጠረዥ አ.2/ሀ/

TABLE P. 2(a)

ቦታዎች NUMBERS

ፍርድ ቤት	የቀረቡ ጉዳዮች			ወሰኑ የተሰጠባቸው ጉዳዮች			
	1955	1956	1957	1955	1956	1957	
ጠቅላይ ገዛው ነገሥት	1,078	4,718	3,021	1,220	4,308	3,014	IMPERIAL HIGH COURT
የጠቅላይ ገዛት ፍርድ ቤቶች**							PROVINCE COURTS*
አረቢ	7,815	5,972	6,523	7,151	5,920	4,947	ARUSSI
ባሌ	1,857	6,011	6,422	2,359	7,320	6,040	BALE
በጊምዳር	6,479	5,666	5,009	6,231	5,793	4,509	BEGHEMDER
ኦርትራ	-	4,065	8,855	-	2,804	9,262	ERITREA
ገጠጉፋ	3,782	5,095	12,241	4,531	4,578	12,155	GEMU GOFFA
ገጃም	7,799	8,079	8,407	7,193	8,202	7,805	GOJAM
ሐረርገ	18,222	16,431	15,861	15,416	16,691	15,349	HARARGE
ኢሉባቦር	4,381	4,102	4,066	4,245	3,881	3,382	ILLUBABOR
ክፋ	11,713	10,396	8,470	11,912	10,439	7,873	KEFA
ሸዋ	32,345	33,923	43,732	35,139	32,765	41,848	SHOA
ሲዳሞ	8,933	10,950	6,612	7,882	12,116	8,529	SIDAMO
ትገረ	9,236	8,699	9,005	8,719	9,717	8,636	TIGRE
ወለጋ	9,870	8,772	8,078	3,745	8,522	8,011	WOLLEGA
ወሌ	-	6,669	4,181	-	7,087	3,932	WOLLO
ስጋላገ አስተዳደር	-	172	463	-	178	401	OGADEN ADMINISTRATION
ጭር	123,510	139,710	151,146	115,743	140,321	145,693	TOTAL
	1962/3	1963/4	1964/5	1965/6	1963/4	1964/5	
	CASES LODGED			CASES DECIDED			COURT

\*ከዓመት ወይ ዓመት የሚተላለፉ ጉዳዮች በመኖራቸው በየዓመቱ ለፍርድ ቤቶች ጉዳዮች ውሳኔ ያገኙት ብሰጧ ለኖራቸው ይቻላል።

\*In any given year, the number of cases decided may exceed the number lodged due to the transfer of pending cases from previous years.

\*\*በየጠቅላይ ገዛት ከፍተኛ ፍርድ ቤቶችና በቃዳ ገባዲ ፍርድ ቤቶች የቀረቡት ጉዳዮች ይጨምራል።

\*\*Includes the high court and the Kadi council of each province.

ከፍርድ ቤት ጋር የተገኘ

Source: Ministry of Justice.

በደገባኝ የቀረቡና ፍርድ የተሰጠባቸውን የፍትሕ ብሔር ጉዳዮች\* በጠቅላይ ገዛትና በፍርድ ቤት ለይተ የሚያሳይ  
CIVIL CASES APPEALED AND JUDGED,\* BY COURT AND PROVINCE

ሠገጠኒዝ አ. 2/ለ/ TABLE P. 2(b)

ቦታዎች NUMBERS

ፍርድ ቤት	በደገባኝ የቀረቡ ጉዳዮች ቦታዎች			ውሳኔ ያገኙ ጉዳዮች ቦታዎች			ቦታዎች NUMBERS
	1955	1956	1957	1955	1956	1957	
ጠቅላይ ገንዘብ ነገሥት	1,425	1,959	1,225	1,314	2,208	1,368	IMPERIAL SUPREME COURT
ከፍተኛው ፍርድ ቤት	2,480	1,107	1,572	2,116	1,359	1,723	IMPERIAL HIGH COURT
የአዲስ አበባ የሽሪያ ፍርድ ቤት	60	-	-	54	-	-	ADDIS ABABA SHEIRA COURT
የጠቅላይ ገዛት ፍርድ ቤቶች**							PROVINCE COURTS**
አረቢ	433	323	368	429	271	361	ARUSSI
ባሌ	15	22	155	13	31	116	BALE
በጊምድር	719	738	880	700	677	867	BEGHEMDE
ኢርትራ	-	-	-	-	-	-	ERITREA
ገጠ-ገፋ	154	287	282	153	288	236	GEMU GOFFA
ጉጃም	1,093	1,045	921	916	956	843	GOJAM
ሐረርገ	646	439	640	899	483	588	HARARGE
ኢሉባቦር	67	137	143	68	145	113	ILLUBABOR
ክፋ	324	235	259	243	191	275	KEFA
ሸዋ	1,397	1,574	1,530	1,720	1,495	1,450	SHOA
ሲዳሞ	582	616	580	567	502	348	SIDAMO
ትገራ	-	1,417	1,446	-	1,460	1,313	TIGRE
ወለጋ	393	528	281	429	469	246	WOLLEGA
ወሎ	-	928	774	-	870	573	WOLLO
የሶጋዳን አስተዳደር	-	1	-	-	2	-	OGADEN ADMINISTRATION
ጭር	9,788	11,356	11,056	9,621	11,407	10,420	TOTAL
	1962/3	1963/4	1964/5	1962/3	1963/4	1964/5	COURT
	CASES APPEALED			CASES JUDGED			

\* ከዓመት ወደ ዓመት የሚተላለፉ ጉዳዮች በመኖራቸው በየዓመቱ ለፍርድ ከሚቀርቡት ጉዳዮች ውስጥ ያገኙት ብለዉ ለኖራቸው ይቻላል

\*In any given year, the number of cases decided may exceed the number lodged due to the transfer of pending cases from previous years.

\*\* በጠቅላይ ገዛት ከፍተኛ ፍርድ ቤቶችና በታላ ገባሌ ፍርድ ቤቶች የቀረቡትን ጉዳዮች ይጨምራል

\*\*Include the high court and the Kadi council of each province.

ከፍርድ ግድብ ተር የተገኘ

Source: Ministry of Justice.

በወገደል የቀረቡና ውሳኔ የተሰጠባቸው ጉዳዮች በዘተ\* በጠቅላይ ገዛትና በፍርድ ቤት ላይ ተ የሚያሳይ  
CRIMINAL CASES LODGED AND DECIDED,\* BY COURT AND PROVINCE

ሠገጠረዥ አ. 3/0/

TABLE P. 3(a)

በ ቁጥር NUMBERS

ፍርድ ቤት	የቀረቡ ጉዳዮች			ውሳኔ የተሰጠባቸው ጉዳዮች			
	1955	1956	1957	1955	1956	1957	
ከፍተኛ ፍርድ ቤት	3,702	4,992	5,190	3,702	4,491	4,332	IMPERIAL HIGH COURT
የጠቅላይ ገዛት ፍርድ ቤቶች							PROVINCE COURTS
አረቢ	6,622	4,375	4,146	6,724	4,849	4,189	ARUSSI
ባሌ	881	3,298	2,661	1,466	3,393	2,598	BALE
በጎምደር	6,937	6,077	4,882	7,395	5,523	4,544	BEGHEMDER
ኦርትራ	-	7,214	8,351	-	6,802	8,384	ERITREA
ገጠጉ	2,047	3,067	4,408	2,340	3,368	2,794	GEMU GOFFA
ገጃም	6,944	5,423	4,804	6,947	8,316	5,070	GOJAM
ሐረርጌ	18,052	15,932	14,101	19,362	16,713	12,079	HARARGE
ኢሉባቦር	4,025	3,832	4,050	4,243	4,027	3,887	ILLUBABOR
ከፋ	8,913	8,975	7,143	9,603	8,138	7,701	KEFA
ሸዋ	55,187	48,922	46,677	62,511	51,003	50,689	SHOA
ሲዳሞ	6,261	7,105	5,075	6,141	7,596	4,900	SIDAMO
ተገረ	6,868	5,800	5,870	7,589	7,337	5,303	TIGRE
ወለጋ	7,952	10,646	11,485	8,341	10,678	8,471	WOLLEGA
ወሎ	-	7,506	6,348	-	10,440	6,510	WOLLO
የሶጋላን አስተዳደር	-	365	383	-	401	363	OGADEN ADMINISTRATION
ጭር	134,391	143,529	135,574	146,364	153,075	131,814	TOTAL
	1962/3	1963/4	1964/5	1962/3	1963/4	1964/5	COURT
	CASES LODGED			CASES DECIDED			

\* በዓመት ወይ ዓመት የሚተላለፉ ጉዳዮች በመኖራቸው በየዓመቱ ለፍርድ ቤቶች የተሰጡት ጉዳዮች ውሳኔ ያገኙት ብለዚህ ለኛ ፈጠራ ይቻላል

\*In any given year, the number of cases decided may exceed the number lodged due to the transfer of pending cases from previous years.

በፍርድ ቤቱ ላይ የተገኘ

Source: Ministry of Justice.

በደገባኝ የቀረቡና ውሳኔ የተሰጠባቸው የወገኗል ጉዳዮች በጠቅላይ ገዛትና በፍርድ ቤት ላይ ተ የሚያሰቁ\*

CRIMINAL CASES APPEALED AND JUDGED,\* BY COURT AND PROVINCE

ሠገጠረዥ አ. 3/ሰ

TABLE P. 3(b)

ቦታዎች NUMBERS

ፍርድ ቤት	የቀረቡ ጉዳዮች			ውሳኔ የተሰጠባቸው ጉዳዮች			
	1955	1956	1957	1955	1956	1957	
ጠቅላይ ገንጠል ነገሥት	646	1,287	1,032	640	1,040	900	IMPERIAL SUPREME COURT
ከፍተኛ ፍርድ ቤት	1,300	1,664	1,964	1,374	1,549	1,756	IMPERIAL HIGH COURT
የጠቅላይ ገዛትና ከፍተኛ ፍ/ቤት							PROVINCE COURTS
አረሲ	187	239	271	192	196	273	ARUSSI
ባሌ	19	124	96	21	65	51	BALE
በገምድር	672	585	557	673	568	571	BEGHEMDER
ኢርትራ	-	-	-	-	-	-	ERITREA
ገጠገፋ	81	126	100	93	105	98	GEMU GOFFA
ገጃም	572	469	501	460	485	404	GOJAM
ዘረርጌ	399	510	516	415	502	513	HARARGE
ኢሉባቦር	92	91	96	91	96	88	ILLUBABOR
ክፋ	142	133	189	162	131	176	KEFA
ሸዋ	2,065	2,054	2,282	2,389	1,892	2,205	SHOA
ሲዳሞ	314	344	299	326	373	240	SIDAMO
ትገረ	629	507	563	619	523	531	TIGRE
ወላጋ	397	546	382	430	546	383	WOLLEGA
ወሎ	-	328	282	-	339	284	WOLLO
ሐገላገ ለስተዳደር	-	10	-	8	-	-	OGADEN ADMINISTRATION
ጅምር	7,515	9,017	9,130	7,893	8,410	8,473	TOTAL
	1962/3	1963/4	1964/5	1962/3	1963/4	1964/5	COURT
	CASES APPEALED			CASES JUDGED			

\*ከዓመት ወደ ዓመት የሚተላለፉ ጉዳዮች በመኖራቸው በየዓመት ለፍርድ ቤቶቻቸው ጉዳዮች ውሳኔ ያገኙት ብለዉ ሊኖራቸው ይችላሉ  
\*In any given year, the number of cases decided may exceed the number lodged due to the transfer of pending cases from previous years.

ከፍርድ ቤት ጋር የተገኘ  
Source: Ministry of Justice.

በአሥር ቤት የግገኙ እሥረኞች ብዛት በአሥራት ዘመን ለይተ የጊደባይ  
PRISONERS PRESENT IN GOVERNMENT PRISONS BY LENGTH OF SENTENCE

ሠገጠረዥ አ.4

TABLE P. 4

ቦቶር NUMBERS

የአሥራት ዘመን ጠቅላይ ገዛት	1954*		1955*		1956*		1957*		1958*		PROVINCE LENGTH OF SENTENCE
	ከ5 ዓመት		ከ5 ዓመት		ከ5 ዓመት		ከ5 ዓመት		ከ5 ዓመት		
	በታች	በላይ	በታች	በላይ	በታች	በላይ	በታች	በላይ	በታች	በላይ	
አረብ	99	230	101	190	237	244	239	328	311	270	ARUSSI
ባሌ	64	103	136	73	129	56	146	69	95	85	BALE
በግምገማ	298	125	323	152	218	241	72	133	339	392	BEGHEMDER
አርቲራ	-	-	-	-	-	-	511	342	533	394	ERITREA
ገጠማዊ**	127	28	112	35	17	1	264	244	223	135	GEMU GOFFA**
ገጃም	82	107	189	152	61	110	129	225	239	252	GOJAM
ሰረጌ	336	281	374	236	233	212	508	344	760	433	HARARGE
የሰጋጃጎ ለስተዳደር	-	-	-	-	-	-	446	-	809	-	OGADEN ADMINISTRATION
አሉባቦር	71	126	131	154	130	154	305	362	143	54	ILLUBABOR
ክፋ	230	296	258	208	195	237	313	345	375	357	KEFA
ሸዋ	300	46	452	177	447	195	487	178	749	284	SHOA
አዲስ አበባ	628	973	881	912	826	888	1,142	1,058	1,022	1,105	ADDIS ABABA
ርቢ የአርቫ ጣቢያ	-	-	525	-	572	-	229	369	241	321	ROBI FARM VILLAGE
ሲዳሞ	249	93	352	71	466	116	558	269	652	355	SIDAMO
ትገረ	206	304	191	234	231	322	111	63	350	381	TIGRE
ወለጋ	235	114	221	111	211	167	169	279	289	321	WOLLEGA
ወሎ	276	108	301	108	427	238	342	230	456	298	WOLLO
ጭር	3,201	2,934	4,547	2,813	4,500	3,181	5,971	2,838	7,586	5,437	TOTAL
	LESS THAN 5 YEARS	MORE THAN 5 YEARS	LESS THAN 5 YEARS	MORE THAN 5 YEARS	LESS THAN 5 YEARS	MORE THAN 5 YEARS	LESS THAN 5 YEARS	MORE THAN 5 YEARS	LESS THAN 5 YEARS	MORE THAN 5 YEARS	
	1961/2*		1962/3*		1963/4		1964/5		1965/6		

\* የአርቲራ ጠቅላይ ገዛትን አይጨምርም

\*Not including Eritrea

\*\* የገላብና ሰጦር ባህ አውራጃ ብቻ

\*\*Including only Geleb and Hammer Baco sub-province.

ከአገር ገዛት ግዛት የወሀኒ ቤቶች ለስተዳደር ጸ/ቤት የተገኘ

Source: Prisons Administration, Ministry of Interior.

በ1958 ዓ.ም በአሥር ቤት የጫገጉ አሥረኞች በዛት በጾታና በአሥራት ዘመን ለይተ የጫገሳይ  
PRISONERS PRESENT IN GOVERNMENT PRISONS IN 1965/6, BY SEX AND LENGTH OF SENTENCE

ሠንጠረዥ አ. 5

TABLE P. 5

ቦታዎች NUMBERS

ጠቅላይ ገዛት	ከ5 ዓመት በታች የሆነ አሥራት			ከ5 ዓመት በላይ የሆነ አሥራት			የተቀጠረ ክስቶች			ጭር	
	አት ዌላ ያውያን		የውጭ* ዚገቶች	አት ዌላ ያውያን		የውጭ* ዚገቶች	አት ዌላ ያውያን		የውጭ* ዚገቶች		
	ወገድ	ሴት		ወገድ	ሴት		ወገድ	ሴት			
አሩቤ	307	4	-	268	2	-	425	7	-	1,013	ARUSSI
ባሌ	93	2	-	83	2	-	550	7	-	737	BALE
በጊዳር	337	2	-	387	5	-	291	-	6	1,028	BEGHEMDER
ኦርታራ	522	11	-	389	1	4	472	8	-	1,407	ERITREA
ገጭገጭ	216	7	-	133	2	-	299	2	-	659	GEMU GOFFA
ገጃጃ	236	3	-	251	1	-	449	-	6	946	GOJAM
ጠረርጓ	747	13	-	432	-	1	901	-	11	2,105	HARARGE
የሶጋጋን	749	60	-	-	-	-	1,004	1	-	1,814	OGADEN ADMINISTRATION
አስተዳደር ሊላባቦር	140	3	-	54	-	-	77	1	1	276	ILLUBABOR
ከፋ	369	5	1	352	5	-	379	8	1	1,120	KEFA
ሸዋ	741	8	-	278	6	-	865	13	-	1,911	SHOA
አዲስ አበባ	1,017	4	1	1,092	10	3	914	38	12	3,091	ADDIS ABABA
ርቢ የአርቫ ባቢያ	241	-	-	320	-	1	-	-	-	562	ROBI FARM VILLAGE
ሲዳሞ	643	9	-	349	6	-	1,049	12	1	2,069	SIDAMO
ተገራ	342	8	-	374	7	-	217	-	2	950	TIGRE
ወለጋ	285	4	-	317	4	-	153	-	2	765	WOLLEGA
ወሎ	451	5	-	297	1	-	521	-	8	1,283	WOLLO
ጭር	7,436	148	2	5,376	52	9	8,566	97	50	21,736	TOTAL
	MEN	WOMEN	FOR- EIGN*	MEN	WOMEN	FOR- EIGN*	MEN	WOMEN	FOR- EIGN*	TOTAL	PROVINCE
	ETHIOPIAN			ETHIOPIAN			ETHIOPIAN				
	SENTENCES OF LESS THAN 5 YEARS			SENTENCES OF MORE THAN 5 YEARS			CASES POSTPONED				

\* የታሰሩት የውጭ አገር ዚገቶች ወገዶች ብቻ ጭህናታውን ያመለክታል

\*Only men have been sentenced.

ከአገር ገዛት ጫካቲር የወሀኒ ቤቶች አስተዳደር ጸ/ቤት የተገኘ

Source: Prisons Administration, Ministry of Interior.

