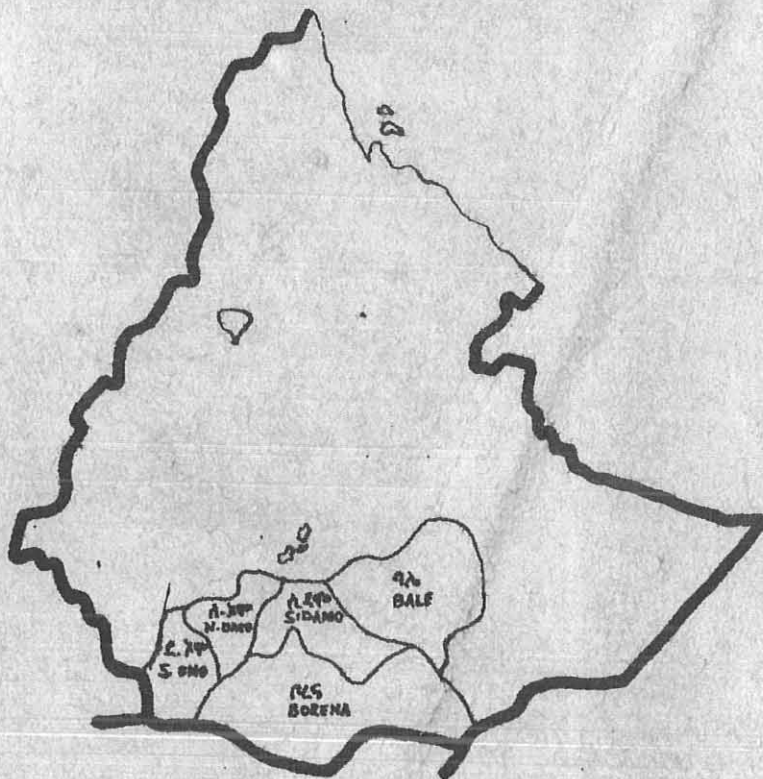


በኢትዮጵያ ልዝገባ ዲሞክራሲያዊ ሪፑብሊክ
የባሌ፣ የቦረና፣ የሲዳሞ፣ የሰሜን እና የሰሜን ሰላማዊ
አስተዳደር አካባቢዎች

PEOPLES DEMOCRATIC REPUBLIC
OF ETHIOPIA

BALE, BORENA, SIDAMO, NORTH & SOUTH OMO
ADMINISTRATIVE REGIONS



የስታቲስቲክስ መጽሔት
1979

STATISTICAL ABSTRACT

1986/87

ደቡብ ኢትዮጵያ ፕላን ቀጣና ጽ/ቤት
SOUTHERN ETHIOPIA REGIONAL PLANNING
OFFICE

ጥልዝ 1

VOL. 1

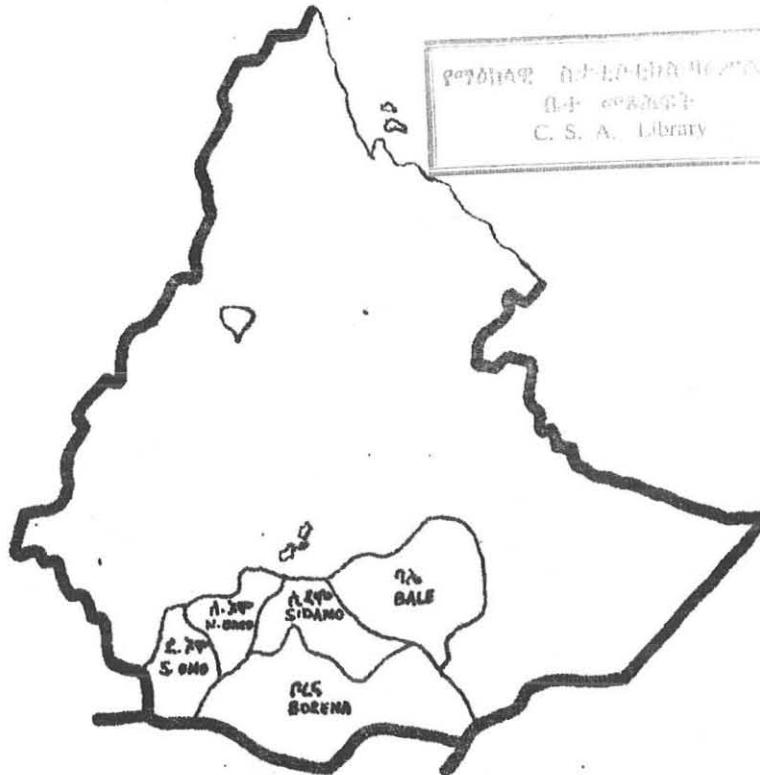
316-3
ABS

ጥር 1981
አዋጎ
JANUARY 1989
AWASSA

በኢትዮጵያ ሕዝባዊ ዲሞክራሲያዊ ሪፐብሊክ
የገሌ፣ የቦረና፣ የሲዳሞ፣ የሰሜን እና የሰሜን ሰላማዊ
አስተዳደር አካባቢዎች

PEOPLES DEMOCRATIC REPUBLIC
OF ETHIOPIA

BALE, BORENA, SIDAMO, NORTH & SOUTH OMO
ADMINISTRATIVE REGIONS



የሰታ-ሰታክስ መጽሔት
1979

STATISTICAL ABSTRACT

1986/87

ደቡብ ኢትዮጵያ ንገን ምክር ቤት/ዕ/ቤት
SOUTHERN ETHIOPIA REGIONAL PLANNING
OFFICE

ጥር 1981
አዋሳ
JANUARY 1989
AWASSA

28/2/89

REPUBLIC OF BURUNDI
ROYAUME DU BURUNDI
ROYAUME DU BURUNDI
ROYAUME DU BURUNDI
ROYAUME DU BURUNDI



ROYAUME DU BURUNDI
ROYAUME DU BURUNDI
ROYAUME DU BURUNDI
ROYAUME DU BURUNDI
ROYAUME DU BURUNDI

JAN 1989
1989
1989

ግጥም

ለሆነው ጊዜ የተዘጋጀውን ይህን ስታቲስቲካዊ መለኪያ በአጭቅ
ሁለት ወጪዎች የተለየ የሚያደርገውን በቀላሉ ገደብ በአገሉ የሊ.አ.ዲ.ፊ
ለመሠረረተና አጭቅ ለመሠረተ በደብዳቤ ለተዘጋጀው በሚገኙት የአጭቅ
ለስተገደብ በጭላታ ለገዛጋዜ መረጃ ገጽ ።

ወጪዎች ለተዘጋጀው ለገዛጋዜ ስታቲስቲካዊ መለኪያ ስለገ
ጊዜ ለገዛጋዜ የተረጋገጠውን ለሆነው ግጥም ለገዛጋዜ ስታቲስቲካዊ
በጭላታ ገለበጥ ለሚያደርገው ገና ለሚያዘጋጅበት ዕቅድ በሰጠው
ደረጃ ለሚገኙት መረጃዎች የገለገሉ ወጪዎች የበግሎች ስታቲስቲካዊ
ለገዛጋዜ ገለጻል ።

በመሠረቱ ለጭላታ ስታቲስቲካዊ መለኪያ ስታቲስቲካዊ ስታቲስቲካዊ
ገጽ ስታቲስቲካዊ መለኪያ ገጽ ስታቲስቲካዊ መለኪያ ስታቲስቲካዊ መለኪያ
ለገዛጋዜ ስታቲስቲካዊ መለኪያ ስታቲስቲካዊ መለኪያ ስታቲስቲካዊ መለኪያ
ገና ስታቲስቲካዊ መለኪያ ።

is also reported by other authors in the
formulation of direction and distance in the
level.
Finally, we urge all users of the manual to
forward to us constructive suggestions that will
us in the improvement of this manual.

F O R E W O R D

This statistical abstract, which is prepared for the third time, is different from the previous two due to its data compilation and collation based on the five administrative regions delineated according to the organizational and administrative structure of the PDRE. In order to serve the interests of its users the abstract is prepared in both Amharic and English languages.

The abstract is expected to serve governmental and mass organizations, groups and individuals in their endeavour to conduct studies and formulate plans. It is also expected to contribute its share in the formulation of directives and policies at the national level.

Finally, we urge all users of the document to forward to us constructive suggestions that would aid us in the improvement of similar future abstracts.

PREAMBLE

This Statistical abstract is aimed at presenting data on the economic and social spheres of the Southern Ethiopia Administrative Regions.

Endeavour has been made to improve the abstract both qualitatively and quantitatively from the previous two statistical abstracts.

The data sources presented in the abstract are provincial planning bureaus and branch ministerial offices operating within each pertinent administrative region. Most of the data presented covers the period from 1977 to 1979 A.C.

Prior to the formation of the organisational structure of the PDRE, the Southern Ethiopian Planning Region consisted of the three provinces of Bale, Sidamo and Gamo Goffa.

These provinces were sub-divided into 15 districts, of which the province of Bale consisted of five, Sidamo six and the province of Gamo-Goffa four.

According to the organisational and administrative Structure of the PDRE five self administering(RAS GEZ) and twenty five administrative regions(ASTEDADER WILIL) are to be established in Ethiopia.

Hence, of the five districts of Bale, the district of Elkere has been incorporated in the self administering region of Ogaden. The rest (Mendeyo, Genale, Wabe and Delo) are delineated within the administrative region of Bale.

Moreover, of the six districts of Sidamo, while the two distiricts of Borana and Arero are contained within the new administrative region of Borana, the district of Wolaita together with the districts of Kulo-Konta, Gofa, Gamo and Gardula are delineated within the administrative region of North-Omo.

The rest three districts(Sidama, Gedio, and Jemjem)are left within the administrative region of Sidamo.

Furthermore, the district of Geleb and Hamerbako is embraced within the administrative region of South Omo.

Accordingly, five administrative regions (Bale, Sidamo, Borana, North Omo and South Omo) are formed within the previous boundary of the Southern Ethiopia Planning Region.

The endeavour to establish and strengthen these administrative regions obviously requires a systematically collected and compiled data for analysis, decision making and policy formulation.

Hence, in order to partially alleviate the pressing need of data compiled on the basis of the new administrative structure, the economic and social information contained in this abstract is presented according to each newly formed administrative regions.

The newly formed district administrative regions are, however, different from the previous districts in both area coverage and number.

For instance, of the six district administrative regions, previously embraced within Sidamo, only three are contained in the new administrative region of Sidamo.

According to the new administrative structure of the PDRE, the new district administrative regions to be established in Sidamo have increased to fourteen rather than the previous six.

Similar rearrangements have been made in the district administrative structure of the other four administrative regions.

However, the data contained and grouped under each newly formed administrative region does not contain information according to the newly structured district administrative regions.

The main reason for this is the lack of information and statistical data previously collected and compiled at the level of the newly structured district administrative regions.

However, it is our firm belief that this shortcoming will be remedied in the near future.

በጥራዙ ውስጥ የተጠቀሱ ገቢዎች ምህጻራ ቀላቶቻ

ሀ/ሰላም	=	ሀገረ ሰላም
ሄር	=	ሄክታር
ሰ/ጣር ያም	=	ሰገረጣር ያም
መ/2ኛ ደረጃ	=	መለሰተኛ 2ኛ ደረጃ
ጢ.ጢ	=	ጢሊ ጣተር
ጢ/ር	=	ጢኒስቴር
ጣጎ	=	ጣጎበር
ሠጣ	=	ሠራተኛ ጣጎበር
ቀ/ገ/ጣ	=	ቀበሌ ገበሬ ጣጎበር
ቀ/ጸ/ቤተ	=	ቀርጌጫፍ ጸሐፊት ቤተ
ብ/ው/አ	=	ብጩራዊ ወተደርና አገልግሎት
ቴክ	=	ቴክኖሎጂ
ተ/ቤተ	=	ተምህርት ቤተ
አም/ጎ/ሥ/ጣ	=	አምራች ጎበረት ሥራ ጣጎበር
አ/ምገጭ	=	አርባምገጭ
አ/ፍ/ቤተ	=	አውራጃ ፍርድ ቤተ
አገ/ጎ/ሥ/ጣ	=	አገልግሎት ጎበረት ሥራ ጣጎበራት
አ.አ	=	አዲስ አበባ
ኢ.ወ.ቤ.መ.ኢ	=	የኢትዮጵያ ወገንላዊት ቤተክርስቲያን መካኒክ ኢየሱስ
ከጎጣ	=	ከተማ ነዋሪዎች ጣጎበር
ከ/2ኛ ደረጃ	=	ከፍተኛ 2ኛ ደረጃ
ኩጎ	=	ኩጎታሰ
ኪ.ጢ	=	ኪሉ ጢተር
ኪ.ገ	=	ኪሉ ገራም

XI

Associations

ከርፖ	=	ከርፖረቨን
ጠ/ተ/ኮ	=	ጠረጴዛ ት/ኮ
ገ.ሀ.ባኮ	=	ገለብና ጠርባኝ
ገጭ	=	ገልጭቶ ጭሠላጦች ጣቢያ
ፍ/ገ/ፍ	=	ፍሰስ ገ/ፍ

የሌሎች



= ለገለገሉት ለሌሎች ጭምር ተገቢ ፍጻሜ

፡፡ ለሌሎች ጭምር ፡፡



= ለገለገሉት ለሌሎች ጭምር ተገቢ ፍጻሜ

፡፡ ለሌሎች ጭምር ፡፡

/ /

000

00

%

= ገለገሉት ጭምር ፡፡

= ገለገሉት ጭምር

= ገለገሉት ጭምር

= ገለገሉት ጭምር

የሌሎች ጭምር

የሌሎች ጭምር


የሌሎች ጭምር

XI

Administrations

ከርጉ	=	ከርጉ
ጠ/ተህ	=	ጠ/ተህ
ገ.ሀ.ባቦ	=	ገ.ሀ.ባቦ
ገጭ	=	ገጭ
ፍ/ገተ	=	ፍ/ገተ

የተገባው



= ለገባው ለመገንባት ወይም ለመሰጠት
 ለመሰጠት ይገባል ::



= ለገባው ለመገንባት ወይም ለመሰጠት
 ለመሰጠት ይገባል ::

/ /

= ለገባው ለመገንባት ወይም ለመሰጠት

000

= ለገባው ለመገንባት ወይም ለመሰጠት

00

= ለገባው ለመገንባት ወይም ለመሰጠት

%

= ለገባው ለመገንባት ወይም ለመሰጠት


Abbreviations


A.A.	- Addis Ababa
A.R.	- Administrative Region
AARH	- Agency for the Administration of Rented Houses
Agr.	- Agriculture
AIDB	- Agricultural and Industrial Development Bank
AMC	- Agricultural Marketing Corporation
A/Kele	- Amaro Kele
A/Minch	- Arba Minch
ASSO	- Association
AJAC	- Awassa Junior Agricultural College
BA	- Bachelor of Arts
BSC	- Bachelor of Science
COOPS.	- Cooperatives
Dist.	- Distribution
E.C.	- Ethiopian Calendar
ECMC	- Ethiopian Coffee Marketing Corporation
EDDC	- Ethiopian Domestic Distribution Corporation
EECMY	- Ethiopian Evangelical Church Mekan Yesus
EXP.	- Expenditure
FA.	- Farmers Association
FPCS	- Farmers Producer Cooperatives
FSCS	- Farmers Service Cooperatives
F/Genet	- Fisha Genet
G.H.Bako	- Geleb and Hamer Bako
Gov't.Organ-	- Governmental Organization

gm.	- Gram
G.Total	- Grand Total
H.Mariam-	Hagere Marian
H/Selam	- Hagere Selam
Ha.	-Hectare
Hrs.	- Hours
Hou.	- Houses
Js	- Junior Secondary
K/Mengest-	Kebre Mengist
Kg	- Kilo gram
Km.	- Kilo Meter
Km ²	- Kilo Meter square
Kw	- Kilo watt
k/konta	- Kulo Konta
Lab.	- Laboratory
Lt.	- Liter
MA	- Master of Science
M ²	- Meter square
mm	-milli meter
MOA	-Ministry of Agriculture.
MOH	-Ministry of Health
NGO	- Non Governmental Organization
NMS	- National Military Service
No.	- Number
P.ASSO.	- Peasant Association
Pharma.	- Pharmacy
Produ.	-Producer
PC	-Producer Cooperatives
PBX	-Private branch exchanges

Qt.	- Quintal
Reg.	- Registered
SERPO-	- Southern Ethiopia Regional Planning Office.
SERP	- Southern Ethiopia Planning Region
SC	- Service Cooperatives
SU	- Subscriber
TBA	- Traditional Birth Attendants
TTI	- Teacher Training Institutions
Tech.	- Technology
T/Kela	- Teferi Kela
Tel.	- Telephone
Univ.	- University
UDA's	- Urban Dweller Associations
Y/Sawla	- Yela Sawla
Y/Alem	- Yirga Alem
Y/Chefe	- Yerga Chefe

Symbols

 - It indicates there was no service or achievement

 - Data is not available

'000 - in thousands

'00 - in hundreds

% - in percentage

°C - degree centigrade

m³ - cubic meter

/ / - incomplete

ግብርና
 ግብርና
 የህዝብ ጥቅም
 ግብርና

ገጽ
I
III
X
XV

Page
II Forward
VI Preamble
XII Abbreviations and Symbols
XV Content

የገጽ ቁጥር በአስተዳደር ክልል

<u>ክፍል</u>	<u>ባሌ</u>	<u>ቦራና</u>	<u>ሲዳሞ</u>	<u>ሰሜን ምዕራብ</u>	<u>ደቡብ ምዕራብ</u>	<u>Sections</u>
1. የግብርና የአየር ገበያ	1-13	1-13	1-13	1-13	1-13	1. Land and Climate
2. ህዝብ	14-20	14-19	14-20	14-21	14-20	2. Population
3. ምርት	21-68	20-59	21-79	22-65	21-50	3. Production
3.0 ግብርና	21-26	20-24	21-26	22-26	21-24	3.0 Section Note
3.1 ግብርና	27-56	25-48	27-61	27-52	25-44	3.1 Agriculture
3.2 ዕድል ገበያዎች ለግብርና	57-61	49-53	62-71	53-58	45-48	3.2 Handicrafts & Manufacturing Industries
3.3 የዕቃዎች ግብርና ግብርና	62-65	54-56	72-76	59-62	49	3.3 Mineral, Electricity and Water
3.4 ግብርና ግብርና	66-68	57-59	77-79	63-65	50	3.4 Construction
4. የህዝብ ጥቅም አገልግሎት	69-121	60-102	80-147	66-116	51-97	4. Social and Economic Services
4.1 የግብርና ግብርና ግብርና	69-77	60-66	80-89	66-72	51-57	4.1 Transport & Communication
4.2 ግብርና ግብርና	78-93	67-77	90-110	73-87	58-70	4.2 Trade & Tourism
4.3 ግብርና	94-98	78-86	111-118	88-95	71-78	4.3 Health
4.4 የግብርና ግብርና	99-107	87-90	119-132	96-104	79-87	4.4 Education
4.5 ግብርና ግብርና ግብርና	108-113	91-95	133-140	105-110	88-91	4.5 Labour & Social Affairs
4.6 ግብርና ግብርና	114-121	96-102	141-147	111-116	92-97	4.6 Culture and Sports
5. የግብርና ግብርና የግብርና ግብርና	122-137	103-118	148-166	117-132	98-109	5. Finance, Banks and National Lottery Administration
6. የግብርና ግብርና ግብርና	138-150	119-130	167-181	133-144	110-118	6. Urban Development and Housing
7. የግብርና ግብርና ግብርና	151-153	131-133	182-187	145-147	119-121	7. Non Governmental Organizations

104
 105
 106
 107
 108
 109

110
 111
 112
 113
 114

P. II. COPIES

NO.	DATE	DESCRIPTION	AMOUNT	BY	TO
1	1-1-58
2	1-15-58
3	1-25-58
4	2-1-58
5	2-15-58
6	2-25-58
7	3-1-58
8	3-15-58
9	3-25-58
10	4-1-58
11	4-15-58
12	4-25-58
13	5-1-58
14	5-15-58
15	5-25-58
16	6-1-58
17	6-15-58
18	6-25-58
19	7-1-58
20	7-15-58
21	7-25-58
22	8-1-58
23	8-15-58
24	8-25-58
25	9-1-58
26	9-15-58
27	9-25-58
28	10-1-58
29	10-15-58
30	10-25-58
31	11-1-58
32	11-15-58
33	11-25-58
34	12-1-58
35	12-15-58
36	12-25-58
37	1-1-59
38	1-15-59
39	1-25-59
40	2-1-59
41	2-15-59
42	2-25-59
43	3-1-59
44	3-15-59
45	3-25-59
46	4-1-59
47	4-15-59
48	4-25-59
49	5-1-59
50	5-15-59
51	5-25-59
52	6-1-59
53	6-15-59
54	6-25-59
55	7-1-59
56	7-15-59
57	7-25-59
58	8-1-59
59	8-15-59
60	8-25-59
61	9-1-59
62	9-15-59
63	9-25-59
64	10-1-59
65	10-15-59
66	10-25-59
67	11-1-59
68	11-15-59
69	11-25-59
70	12-1-59
71	12-15-59
72	12-25-59
73	1-1-60
74	1-15-60
75	1-25-60
76	2-1-60
77	2-15-60
78	2-25-60
79	3-1-60
80	3-15-60
81	3-25-60
82	4-1-60
83	4-15-60
84	4-25-60
85	5-1-60
86	5-15-60
87	5-25-60
88	6-1-60
89	6-15-60
90	6-25-60
91	7-1-60
92	7-15-60
93	7-25-60
94	8-1-60
95	8-15-60
96	8-25-60
97	9-1-60
98	9-15-60
99	9-25-60
100	10-1-60

101
 102
 103
 104
 105
 106
 107
 108
 109
 110
 111
 112
 113
 114
 115
 116
 117
 118
 119
 120

ምድርና የዓየር ገብረት

በዚህ ክፍል ውስጥ የተካተተ ለበዛኛዎቹ መረጃዎች በካርታዎች መልክ የቀረቡ ሲሆን በክልሉ ውስጥ የሚገኙ የአየር ምርመራ ጣቢያዎች የተወዘተው ለዓካይ ወርሃዊ የዘናብ መጠን፣ ዘቅተኛ ክፍተኛ ወርሃዊ የውቀት መጠን ለ1978/79 እና ለ1979/80 ቀርቧል ።

በዚህ ክፍል ሥር የቀረቡት ለበዛኛዎቹ የአየር ምርመራ ጣቢያዎች በብጩ ራዊ ሜትርሎጂ ደርደራ ሥር የሚገኙ ሲሆን በመገንጠት እርሻ ለማት ሚኒ ስቴር ሥር የሚተዳደሩ እንዲሁ ተደርጓል ። በዚህ መሠረት፡

- ካርታ 1 : = የአስተዳደር ክልሉ አቀማመጥ
- ካርታ 2 : = የከፍታ ካርታ
- ካርታ 3 : = የወንዞች ሥርዓት ካርታ
- ካርታ 4 : = ለዓካይ ዓመታዊ ሙቀት ካርታ
- ካርታ 5 : = ለዓካይ ዓመታዊ የዘናብ መጠን ካርታ

- ሠንጠረዥ-1 : ወርሃዊ የዘናብ መጠን / 1978/79 /
- ሠንጠረዥ-2 : ወርሃዊ የዘናብ መጠን / 1979/80 /
- ሠንጠረዥ-3 : ወርሃዊ ዘቅተኛ ክፍተኛ የውቀት መጠን/1978/79/
- ሠንጠረዥ-4 : ወርሃዊ ዘቅተኛ ክፍተኛ የውቀት መጠን/1979/80/
- ሠንጠረዥ-5 : የአስተዳደር አካባቢው አውራጃዎች ስፋት፣ ስያሜና ግዕዝ
- ሠንጠረዥ-6 : የአስተዳደር አካባቢው የመረተ አጠቃቀም በአውራጃ

የመረጃ ምንጭ፡ ካርታ 1-5 የደቡብ ኢትዮጵያ ፕላን ተጣና አተላላጊ ደ.ኢ.ፕ.ቀ. ጸ/ቤተ 1977 አዋሃ

- ሠንጠረዥ-1-4 የብጩ ራዊ ሜትርሎጂ ደርደራ
- ሠንጠረዥ-5 : ለሁለተኛው ብጩ ራዊ ሽገን ስብሰባ የቀረበ መጻፍት በብጩ ረባቶች ኢንግሊዝኛ የተዘጋጀ ጥቅም 1980

ሠንጠረዥ-6 : Landuse production regions and farming in inventory jointly by FAO and UNDP. Rome, 1984.

SECTION - 1

Land and Climate

Most of the information in this section is depicted in Maps, while rainfall and temperature records of some weather stations are shown numerically for the year 1986 and 1987.

Weather Stations treated here in are only those which are run by the National Meteorology Organization and the Ministry of Statefarms. For reasons of inadequacy and Unavailability of data other weather stations are deliberately left out.

Map-1 : The Location of the Administrative Region.

Map-2 : Altitude

Map-3: Surface Drainage

Map-4 : Annual Average Temperature

Map-5. : Annual Average Rainfall

Table-1: Monthly Rainfall(1986)

Table-2: Monthly Rainfall(1987)

Table-3: Monthly Mean Maximum and Minimum Temperature (1986)

Table-4: Monthly Mean Maximum and Minimum Temperature(1987)

Table-5: Area, Names and centers of each Awraja according to the Administrative Region of PDRE

Table-6: Landuse patterns of the region

Data Source- Map 1-5 Atlas of the Southern Ethiopia Planning Region. SERPO 1985 Awassa.

Table-1-4: National Meteorology Organization

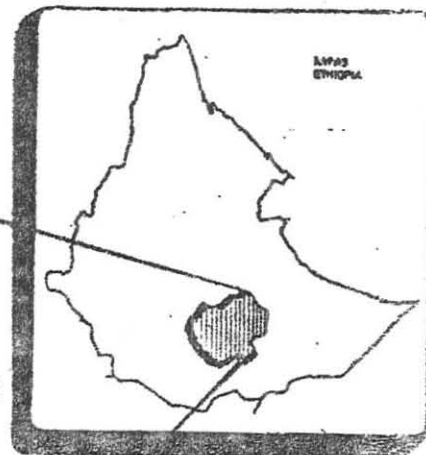
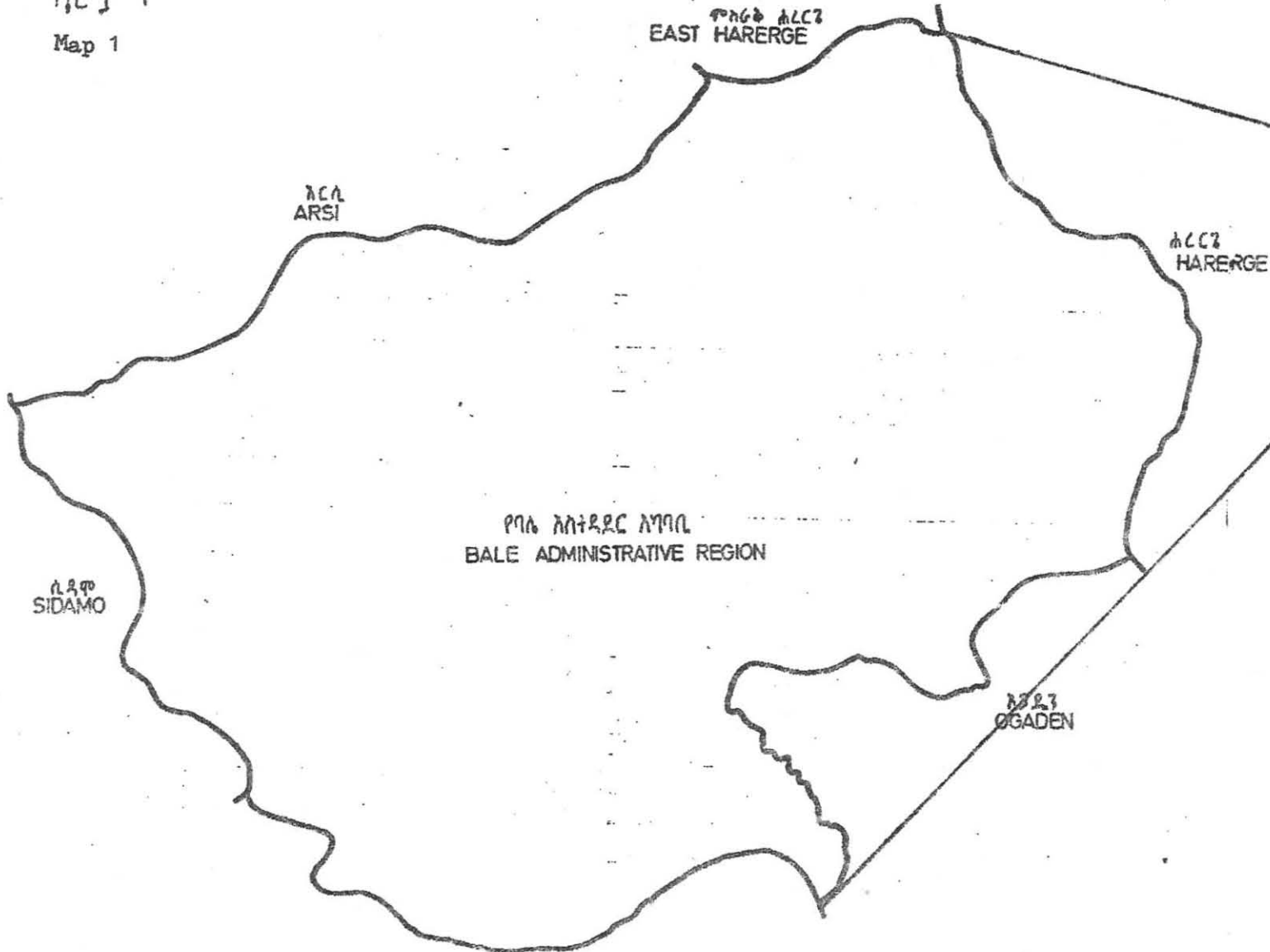
Table-5 : A booklet submitted to the Second National Shengo Congress.

Prepared by the Institute for the study of Nationalities. Sene 1987.

Table-6 : Landuse production regions and Farming inventory jointly by FAO and UNDP. Rome, 1984.

ከርታ 1

Map 1



የባሌ አስተዳደር ክልል
BALE ADMINISTRATIVE REGION

ሲዳሞ
SIDAMO

የቡና ልረጃ
EAST HARERGE

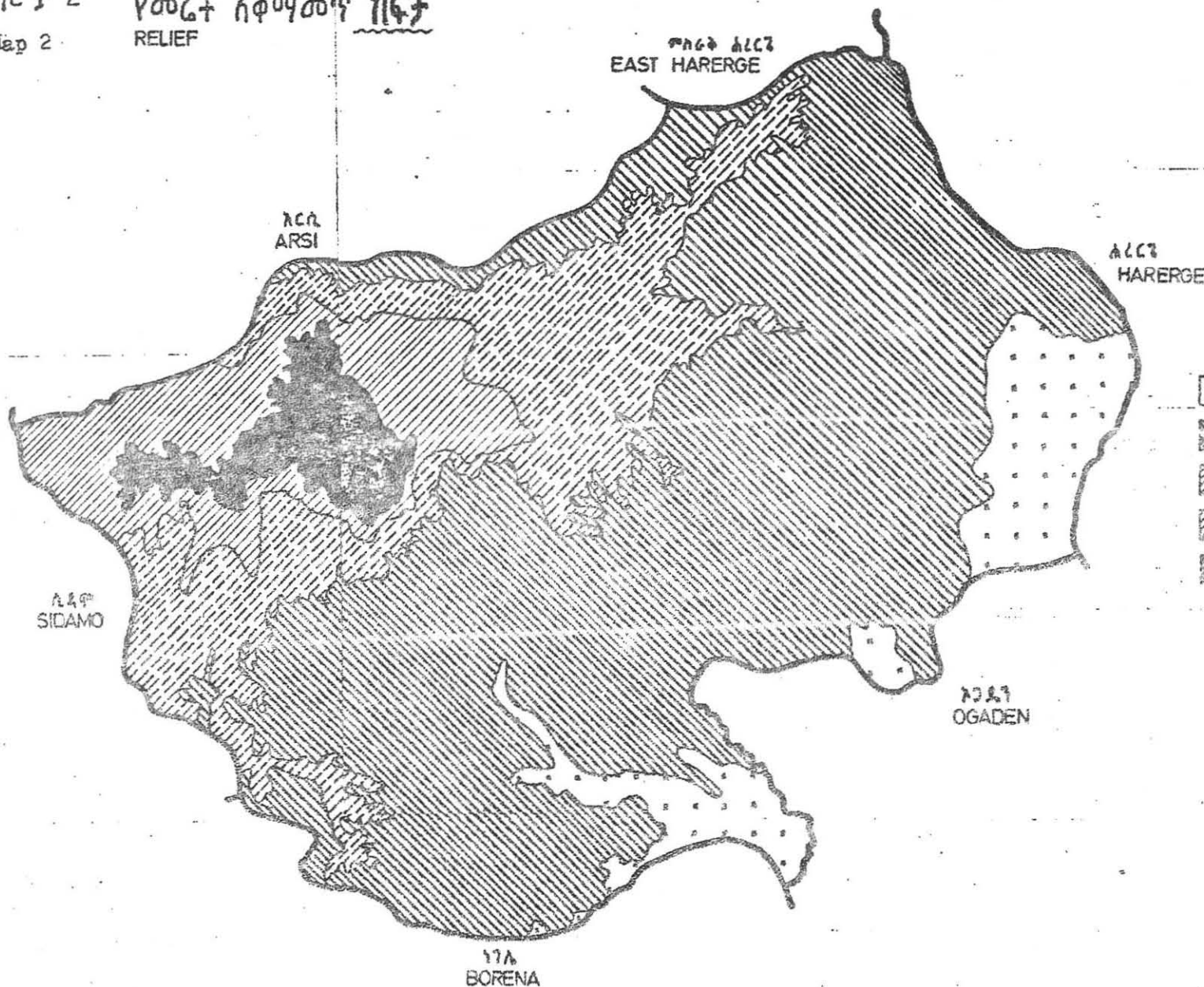
አርሲ
ARSII

ልረጃ
HARERGE

ኦጋደን
OGADEN

ከርተ 2
Map 2

የመሬት አቀማመጥ ገፍታ
RELIEF



ግጥም ገፍታ ገጽጽ
LEGEND

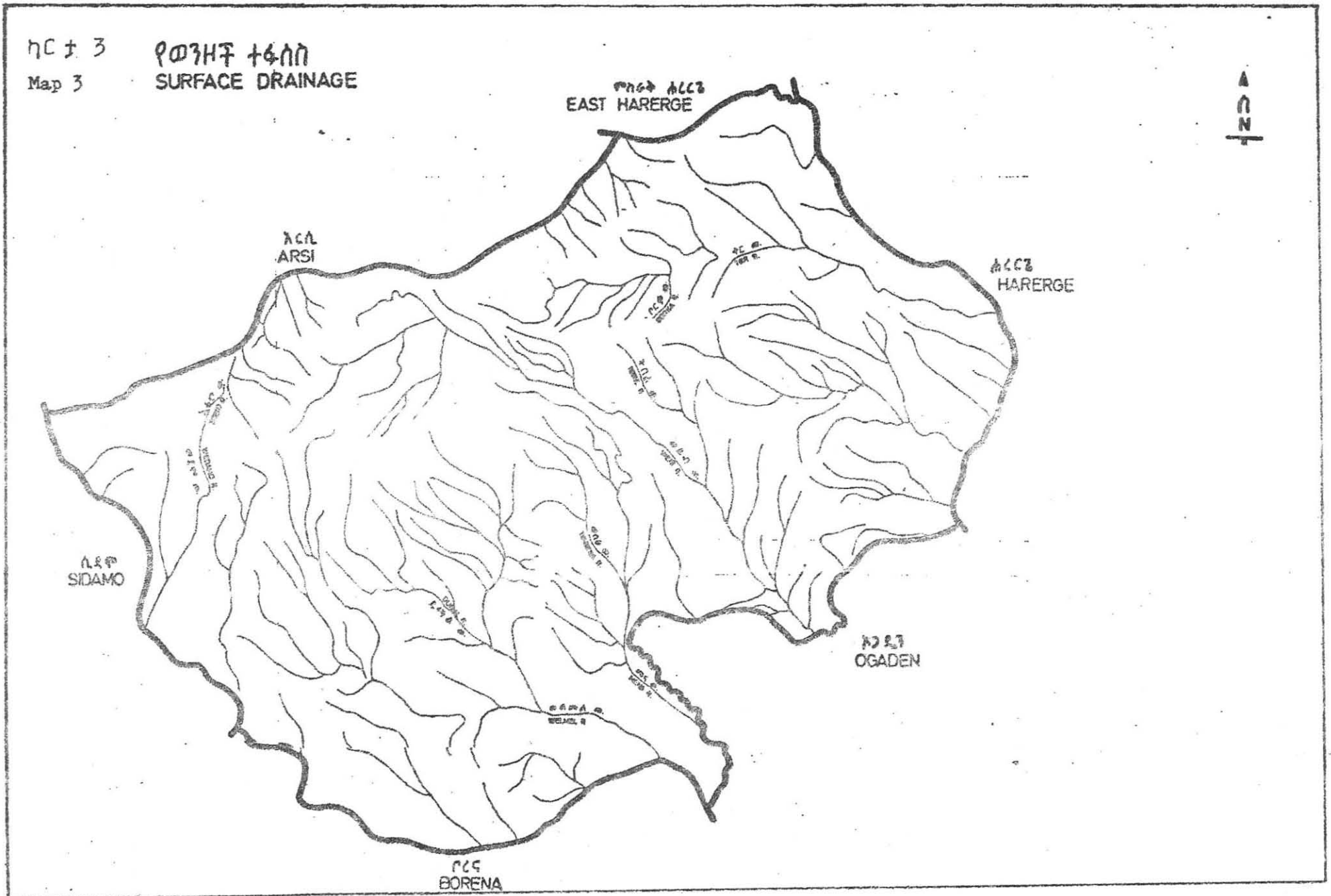
ወንጌት ገፍታ	የገሌ ገፍታ ገጽጽ
< 750	በረሃ BEREHA
750-1500	ወንጌት KOLA
1500-2250	ወንጌት ወንጌት WENA DEGA
2250-3000	ወንጌት DEGA
> 3000	ወንጌት WIRCH
HEIGHT IN METERS	TRADITIONAL ALTITUDINAL BELTS

ከር ታ 3

Map 3

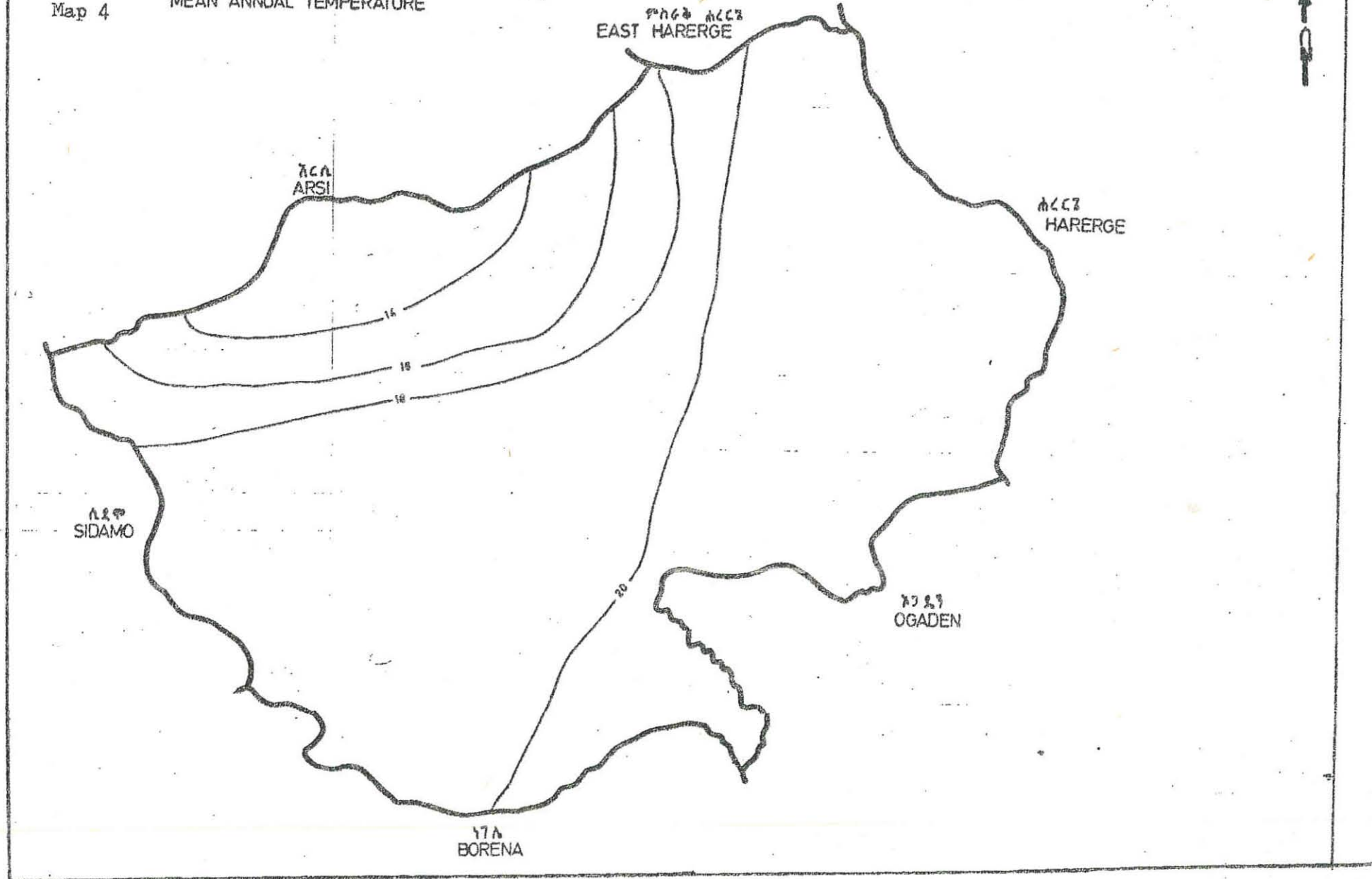
የወንዞች ተፋሰስ

SURFACE DRAINAGE



ካርታ 4
Map 4

አማካይ ዓመታዊ የሙቀት መጠን
MEAN ANNUAL TEMPERATURE



ካርታ 5

አመናዊ ዓመታዊ የዝናብ መጠን
MEAL ANNUAL RAINFALL

Map 5

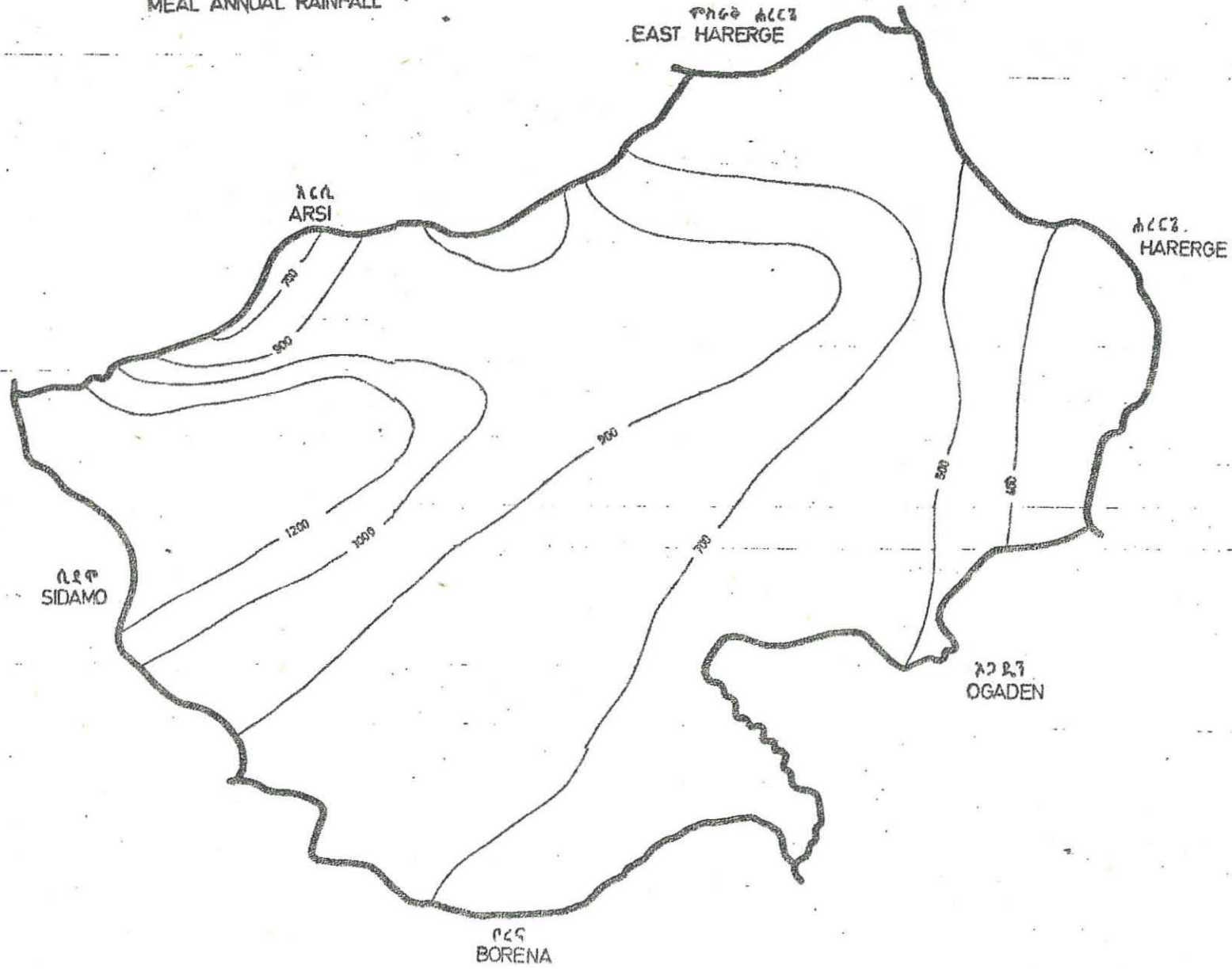


Table 1 Monthly Rainfall Records of Some Weather Stations in Bale

Administrative Region/M.M./ (1985)

Table 1 Monthly Rainfall Records of Some Weather Stations in Bale

Administrative Region/M.M./ (1985)

Station	Monthly Rainfall (mm)												Annual	Station
	Jan	Feb	Mar	Apr	May	Jun	Jul	Aug	Sep	Oct	Nov	Dec		
Adabe	0.0	66.1	23.0	86.1	64.4	109.7	190.0	183.2	x	15.0	8.1	0.0	745.6	Adabe
Agarfe	x	29.5	49.6	161.3	x	73.6	55.1	88.4	89.3	37.4	8.7	1.4	594.3	Agarfe
Angetu	x	x	x	272.9	201.1	x	10.9	9.7	119.5	187.5	76.5	3.0	881.1	Angetu
Bidire	0.7	0.0	39.2	189.6	279.3	117.1	4.8	0.0	64.2	92.6	19.0	6.2	812.0	Bidire
Bisho	0.0	24.1	73.0	221.9	159.6	242.7	153.3	225.0	95.9	87.6	42.7	48.1	1573.9	Bisho
Dala Mena	x	x	x	x	271.2	52.9	75.4	18.5	80.3	88.5	24.6	1.8	553.2	Dala Mena
Dala Sabino	0.0	69.6	57.4	435.8	298.2	110.9	111.5	119.1	277.1	103.3	52.4	10.4	1643.7	Dala Sabino
Ebisa	x	x	x	x	x	x	x	x	x	x	x	x	x	Ebisa
Genera	0.0	61.8	94.5	500.2	121.8	149.6	23.6	139.6	124.3	116.8	29.0	0.0	1367.2	Genera
Ginia	0.0	2.2	13.3	237.3	164.4	62.4	16.9	51.1	78.6	101.1	32.9	6.7	766.9	Ginia
Goro	x	x	32.9	145.8	264.3	37.6	22.1	6.0	107.9	143.7	32.0	14.0	761.5	Goro
Hibino(Kokosa)	8.2	279.1	114.5	521.1	373.3	270.7	214.4	387.7	397.2	192.6	204.2	85.8	3048.8	Hibino(Kokosa)
Jara	0.0	0.0	28.7	209.1	216.2	234.9	85.6	114.5	216.4	252.9	74.6	0.0	1432.9	Jara
Kelka Wakana	0.0	39.4	4.8	90.6	33.2	119.8	127.4	64.3	34.0	26.7	0.0	9.0	569.2	Kelka Wakana
Meskal Berhisa	x	x	x	x	x	x	x	x	x	x	x	x	x	Meskal Berhisa
Merimbo	x	x	x	x	x	x	x	x	x	x	x	x	x	Merimbo
Rira	x	x	x	x	x	x	x	x	x	x	x	x	x	Rira
Sof Umar	0.0	33.3	70.6	165.9	104.2	63.1	50.4	52.6	99.7	46.6	10.6	0.3	669.5	Sof Umar
Weldia	x	x	x	x	x	x	x	x	x	x	x	x	x	Weldia
Sinasa No.1 State Farm	0.0	11.4	55.6	x	69.3	73.8	30.2	72.6	76.1	51.3	7.9	0.7	449.5	Sinasa No.1 State Farm
Sinasa No.2 "	0.0	21.7	33.7	159.5	201.7	74.6	11.1	74.5	157.8	65.8	34.4	6.0	837.8	Sinasa No.2 "
Sorofita "	6.7	169.9	38.0	156.6	73.4	146.6	140.6	96.6	121.5	55.9	1.9	7.8	1065.5	Sorofita "
Kararo "	x	48.2	23.8	110.4	21.7	152.6	105.2	113.1	66.7	6.4	1.2	0.0	651.3	Kararo "
Shenaka "	23.9	23.6	22.4	20.7	21.6	21.6	22.9	23.1	22.1	21.1	22.8	23.0	268.6	Shenaka "
Dinkira "	x	x	26.8	186.1	253.6	102.6	79.0	71.3	128.7	36.0	20.0	9.0	882.9	Dinkira "

11
00
11

ገደብ ጠባቂ / ፲፱፻፹፯ - ፳፻፲፱ /

Table 2 Monthly Rainfall Records of Some Weather Stations in Bale Region

M.M / (1987)

ወ. ጊ. ያ	ሰ													ስም
	ገር	ፀባብ	ጳጳስ	ፌብሩዋሪ	ገንቦት	ሰኔ	ግንቦት	ሰኔ	ጳጳስ	ገንቦት	ገር	ፀባብ	ጳጳስ	
አሳባ	10.0	20.1	115.7	75.6	86.6	14.2	105.3	165.3	38.4	103.8	2.6	8.1	737.6	Adaba
አገር	3.2	33.6	124.0	177.5	179.0	18.7	73.3	48.6	103.9	53.7	3.2	2.8	821.5	Agarfa
አገገቱ	0.0	3.4	105.3	199.5	512.3	54.5	0.0	7.8	226.9	x	62.8	x	1172.5	Angetu
ባሌ	4.1	10.0	92.5	185.6	x	53.7	0.0	0.0	76.9	x	x	x	422.8	Bidire
ዲንሾ	15.1	44.6	169.1	153.1	199.2	21.3	61.2	217.0	118.0	125.3	6.8	20.8	1151.5	Dinsho
ደዮ ጠባቂ	2.3	16.0	80.9	93.3	353.4	19.1	1.8	14.9	75.7	x	x	x	657.2	D lo Mena
ደዮ ጠባቂ	0.0	60.6	182.9	108.4	151.6	40.6	18.1	62.0	189.9	132.4	0.0	0.0	1109.4	Dolo Sebire
ደብረ	x	x	x	74.6	252.2	23.7	5.0	3.7	80.9	268.0	32.0	0.0	740.1	Ebisa
ገራ	0.0	0.0	320.5	371.2	285.8	51.6	65.0	266.0	251.0	75.3	9.2	x	1695.6	Gesera
ገር	0.0	6.2	97.5	169.6	253.5	38.9	0.2	17.2	80.9	200.0	8.2	0.0	892.2	Ginir
ገር	4.4	33.5	135.5	178.8	240.6	22.1	0.0	6.6	115.1	129.8	36.3	0.0	902.7	Goro
ደብረ/ደብረ	138.7	261.0	260.8	313.9	397.4	295.9	213.0	411.6	246.0	430.2	29.0	0.0	2997.5	Hibino(Kokosa)
ገር	0.0	180.4	508.5	647.0	x	x	24.0	10.0	226.9	40.1	x	364.7	2001.6	Jara
ደብረ ደብረ	3.4	21.6	x	x	x	x	x	x	x	x	x	x	x	Melka Wakrena
ደብረ ደብረ	38.1	x	100.7	90.6	119.5	19.6	13.9	98.3	41.1	30.2	0.0	26.7	578.7	Maskel Derkina
ገንቦት	23.1	36.6	118.3	126.1	x	202.2	65.8	196.0	188.1	230.6	56.5	40.6	1283.9	Nenisibo
ገር	x	x	x	x	x	x	26.8	88.8	80.6	119.2	25.0	29.2	x	Rira
ርባ	8.1	22.6	142.0	205.1	169.9	43.6	22.7	81.0	108.5	53.8	12.3	0.3	869.9	Robe
ደብረ	x	x	x	133.7	224.4	39.5	0.0	17.0	23.8	226.9	3.1	0.0	x	Sof Omar
ደብረ ገ.አ.አ	x	x	126.9	x	x	x	x	24.3	x	x	x	x	x	Sinana No.1 State Farm
ደብረ 2 "	0.0	21.7	33.7	159.5	201.7	74.6	11.1	74.5	157.8	65.8	34.4	6.0	840.8	" " 2 " "
ደብረ 3 "	31.9	102.5	95.4	160.6	139.0	50.3	88.8	148.3	87.3	113.8	11.6	49.8	1079.3	Siroftu " " "
ደብረ 4 "	7.8	x	x	50.8	75.9	47.6	x	175.9	x	60.7	2.5	3.3	x	Herero " " "
ደብረ 5 "	10.1	20.4	146.4	96.4	305.0	22.6	59.3	23.5	99.5	37.4	6.3	0.0	826.9	Sheneka " " "
ደብረ 6 "	x	16.3	71.3	63.0	163.3	25.2	x	x	172.6	63.3	2.8	0.0	x	Dinkiti
	Jan/	Feb.	Mar.	Apr.	May	Jun	July	Aug.	Sep.	Oct.	Nov.	Dec	Annual	

Table 3 Monthly Maximum and Minimum Temperature Records of Weather Stations
in Bale Administrative Region /1986 /

000 000000 / °C /

Station	Type	Month												Maximum	Minimum
		Jan.	Feb.	Mar.	Apr.	May.	Jun.	July	Aug.	Sep.	Oct.	Nov.	Dec.		
Adaba	Max	26.4	24.1	23.7	22.6	24.1	22.7	21.7	20.8	x	22.6	23.7	24.7	Maximum	Adaba
	Min	1.9	4.9	4.3	5.7	5.2	6.0	5.6	5.6	x	4.6	3.1	1.4	Minimum	
Agarfa	Max	x	23.6	23.3	21.0	x	21.2	21.9	22.0	20.7	20.4	21.9	22.9	Maximum	Agarfa
	Min	x	6.1	8.5	9.7	x	9.6	8.7	8.0	8.3	7.4	6.4	6.1	Minimum	
Dinsho	Max	16.6	16.3	16.5	15.6	16.4	16.6	16.3	16.3	15.8	15.5	16.0	16.5	Maximum	Dinsho
	Min	1.3	3.9	4.3	6.1	5.5	5.3	5.2	4.6	5.7	3.5	2.6	1.2	Minimum	
Dello Menna	Max	x	x	x	x	26.1	24.0	25.0	26.7	27.3	27.5	30.0	30.8	Maximum	Dello Menna
	Min	x	x	x	x	16.7	16.5	15.9	14.5	16.0	15.5	14.6	14.0	Minimum	
Ginnir	Max	25.6	26.5	27.4	24.0	23.8	24.2	24.1	24.5	23.6	23.6	23.3	22.6	Maximum	Ginnir
	Min	12.1	13.2	14.1	13.2	12.9	13.6	14.1	14.5	13.3	13.3	12.7	12.3	Minimum	
Goro	Max	x	x	28.2	24.0	24.2	24.1	24.9	25.5	25.7	24.7	25.7	25.1	Maximum	Goro
	Min	x	x	7.3	6.8	7.7	7.5	6.4	6.3	5.9	5.5	4.9	4.2	Minimum	
Melka Wakana	Max	29.3	27.8	27.2	24.0	24.0	23.0	22.7	23.7	23.7	24.6	24.3	24.2	Maximum	Melka Wakana
	Min	1.4	0.2	1.8	3.0	4.4	4.4	4.4	3.8	3.8	2.0	1.2	0.2	Minimum	
Robe	Max	22.3	23.0	23.0	20.4	21.3	21.2	21.3	21.6	20.7	19.8	21.2	22.7	Maximum	Robe
	Min	3.9	6.5	7.8	9.9	9.1	9.2	8.1	7.2	8.2	6.9	5.9	5.7	Minimum	
Sinana I State Farm	Max	23.6	22.9	23.3	x	21.5	21.9	22.2	21.8	21.0	20.5	22.0	23.1	Maximum	Sinana I State Farm
	Min	0.7	5.6	6.9	x	8.2	9.6	8.6	8.1	8.8	6.3	3.8	5.3	Minimum	
Sainana III State Farm	Max	x	x	x	x	x	x	21.6	22.3	20.8	20.5	22.2	23.9	Maximum	Sainana III State Farm
	Min	x	x	x	x	x	x	6.2	5.6	7.4	6.1	4.6	3.6	Minimum	
Serofte State Farm	Max	23.7	22.0	22.3	20.4	21.6	19.4	18.7	19.4	20.3	21.9	22.4	23.5	Maximum	Serofte State Farm
	Min	0.2	6.5	5.7	9.2	8.0	9.4	7.9	7.1	7.0	5.3	2.5	2.0	Minimum	
Herero State Farm	Max	x	24.9	24.9	22.8	24.2	22.5	21.9	21.6	21.9	22.9	23.8	23.8	Maximum	Herero State Farm
	Min	x	x	x	x	x	x	x	x	x	x	x	x	Minimum	
Sheneka State Farm	Max	23.9	23.6	22.4	20.7	21.6	21.6	22.9	23.1	22.1	21.1	22.8	23.0	Maximum	Sheneka State Farm
	Min	2.1	4.1	4.5	7.2	6.8	6.2	5.0	4.8	4.3	4.0	1.5	2.7	Minimum	

Table 4 Monthly Maximum and Minimum Temperature Records of Weather Stations in Bale Administrative Region (1987)

ገጽ 174/ፊ/

ወ. ለ. ዓ.	ስም	የወር ጥንቃቄ												Maximum	Minimum	Stations
		ጥር	የከተ	ጳጉሙ	ጳጉሜ	ገንቦት	ሰኔ	ሰኔ	ሰኔ	ጳጉሙ	ጳጉሜ	ገንቦት	ጳጉሜ			
ለገሰ	ሰኔ	25.8	127.9	24.8	22.0	23.3	24.6	23.8	22.3	23.4	23.6	24.6	25.1	Maximum	Adaba	
	ዘቀቀ	1.9	4.9	4.3	5.7	5.2	6.0	5.6	5.6	x	4.6	3.1	1.4	Minimum		
አጋራ	ሰኔ	22.9	23.5	22.4	20.9	21.1	22.4	22.8	23.1	22.6	21.1	22.0	23.7	Maximum	Agarfa	
	ዘቀቀ	5.9	7.0	9.6	9.7	10.2	9.5	9.2	8.0	8.8	9.1	6.4	6.2	Minimum		
ዲንሾ	ሰኔ	17.0	18.0	18.0	16.4	16.5	17.4	17.5	17.1	16.9	15.6	15.2	16.0	Maximum	Dinsho	
	ዘቀቀ	2.3	2.1	5.3	4.5	5.5	3.0	4.4	4.3	4.3	4.8	2.9	3.3	Minimum		
ደሎ ጠና	ሰኔ	30.7	30.3	30.7	28.3	25.3	25.4	25.9	27.6	29.5	26.7	x	31.4	Maximum	Delo Mena	
	ዘቀቀ	13.6	15.2	17.4	17.0	16.9	16.8	17.1	16.2	17.2	16.8	x	13.4	Minimum		
ጊሮ	ሰኔ	22.0	23.4	24.3	24.9	25.8	24.5	24.9	26.5	27.6	25.1	25.8	26.4	Maximum	Ginnir	
	ዘቀቀ	12.1	13.2	14.2	14.5	13.3	13.1	13.7	13.9	13.7	13.0	14.8	15.8	Minimum		
ጎሮ	ሰኔ	27.6	27.9	27.1	24.9	24.9	24.7	24.6	26.2	26.3	24.6	25.9	27.0	Maximum	Goro	
	ዘቀቀ	2.8	3.9	7.5	7.3	7.5	6.5	4.7	6.0	5.1	5.9	2.9	2.8	Minimum		
ጠቅላይ ግዛት	ሰኔ	24.1	24.8	x	x	x	x	x	x	x	x	x	x	Maximum	Melka Wakena	
	ዘቀቀ	0.3	3.1	x	x	x	x	x	x	x	x	x	x	Minimum		
ሮቤ	ሰኔ	22.8	23.2	21.9	20.7	20.2	22.2	22.4	22.3	21.4	20.4	21.2	23.1	Maximum	Robe	
	ዘቀቀ	4.8	6.6	8.8	9.1	9.8	8.3	8.5	7.6	8.3	8.6	5.9	5.2	Minimum		
ሲናና I ግዛት	ሰኔ	23.6	22.9	23.3	x	21.5	21.9	22.2	21.8	21.0	20.5	22.0	23.1	Maximum	Sinana I State Farm	
	ዘቀቀ	0.7	5.6	6.9	x	8.2	9.6	8.6	8.1	8.8	6.3	3.8	3.3	Minimum		
ሲናና III ግዛት	ሰኔ	23.9	24.1	24.0	22.0	22.9	23.9	22.1	22.9	22.6	x	22.1	23.9	Maximum	Sinana III State Farm	
	ዘቀቀ	3.4	5.2	9.2	9.2	10.3	9.2	9.1	8.5	9.3	x	3.7	3.7	Minimum		
ሲናና ታ	ሰኔ	23.7	24.1	23.1	22.4	22.4	21.7	21.1	20.8	22.7	22.9	23.4	23.9	Maximum	Serofta State Farm	
	ዘቀቀ	1.5	5.3	8.7	8.4	8.9	8.2	8.5	8.1	7.1	7.2	4.0	2.0	Minimum		
ደረሮ	ሰኔ	25.0	x	x	23.6	24.2	25.0	x	22.7	x	23.1	24.3	25.0	Maximum	Herero State Farm	
	ዘቀቀ	x	x	x	x	x	x	x	x	x	7.7	3.9	2.8	Minimum		
ሽኔካ	ሰኔ	23.1	24.5	23.6	21.8	21.3	22.4	23.0	23.9	22.8	22.2	22.6	23.8	Maximum	Sheneka State Farm	
	ዘቀቀ	3.3	2.5	5.1	3.1	3.0	1.9	2.0	0.6	6.0	6.0	2.4	1.6	Minimum		
		Jan.	Feb.	Mar.	Apr.	May.	Jun.	July	Aug.	Sep.	Oct.	Nov.	Dec.		Stations	

ሠገጠረዥ-5 : የቦሌ አስተዳደር አካባቢ አውራጃዎች

Table-5 : Awrajas in Bale Administrative Division

የአውራጃው ስም	ዓዘን	የአውራጃው የተገኘ ወረዳዎች	የአውራጃው ስፋት በካ.ሜ.			
ገናሉ	ደደላ	በቦባ፣ ደደላ፣ አሳባና ከሌገሽ ሰባተ ቀ/ገ/ግ	4088	Kokossa, Dodola, Adaba and Seven FAs from Dinsho	Dodola	Genale
ሀራ	አገርፋ	አገርፋና ሌገሽ /ሰባተ ቀ/ገ/ግ ጠቀሰ /	2190	Agarfa & Dinsho (excluding Seven FAs)	Agarfa	Hora
ወገደቁ	ርቤ	ሲና ገባ	2898	Sinnana and Goba	Robe	Mendeyo
አረና	ወርያ/ላገሃው/ ነገሰቦ/ሰዘላ ቆታው /	ነገሰቦ፣ አረና ጡላቶ	4081	Wenisibo, Arena Bulk	Worka (Temporarily)	
ወሳወሳቡ	ቤራ	ወሳወሳቡ	9433	Medawelabu	Manently)	Arena
ደሉ	ወና	ወናና በርቦራ	6154	Mena & Beribere	Bidre	Medawelabu
ጉሳዎሉ	ጠርዶቤ	ጉሳዎሉ	7131	Gura Damole	Mena	Delo
ገሮ	ገሮ	ገሮ	4510	Goro	Haro Dibe	Gura Damole
ራይተ	ጠላጠላ	ራይተ	6139	Raitu	Goro	Goro
ሰወይና	ሃጻ	ጊሄ/ሰከፊላ/	9355	Ginir (Partial)	Chalichal	Raitu
ጊሄ	ጊሄ	ጊሄ/ሰከፊላ/	2199	Ginir (Partial)	Hada	Seweyena
ዓቢ	ለገሂጻ	ለገሂጻ	6157	Legahida	Ginir	Ginir
ጋሠራ	ገራ	ገላላጅና ጋሠራ	2992	Gollelicha & Gasera	Legahida	Wabe
					Jara	Gasera
			Area*	Incorporated		
			in Km ²	Woredas	Center	Awraja

*ጠቀላላ ስፋት 67,327 ካ.ሜ ነው።

*Total Area is 67,327 Km²

Table 6 Land Use Pattern of Bale Administrative Region

አድራሻ	የውረት ስፋት /ኪላባራት/	የውረት አጠቃቀም			የውረት አጠቃቀም			የውረት አጠቃቀም			የውረት አጠቃቀም
		የውረት ስፋት	የውረት ስፋት	የውረት ስፋት	የውረት ስፋት	የውረት ስፋት	የውረት ስፋት	የውረት ስፋት	የውረት ስፋት	የውረት ስፋት	
ጠገራ	1606000	10.9	0.4	55.6	4.8	13.4	5.0	10.0	Mendeyou		
ዓባ	2465000	0.4	0.1	60.7	1.9	16.4	5.4	15.3	Wabe		
ደሌ	2073000	0.6	0.2	46.3	20.5	17.8	3.2	11.4	Delo		
ገናላ	742000	16.8	1.7	30.8	37.6	1.9	0.5	10.7	Genale		
ጠቅላይ	6886000			Grazing & Browsing	Forest	Others	Unproductive Land	Unutilizable Land	Awraja		
Area /Hectars	Cropped Land	Forest, Shrubs and Bush Lands			Presently						

LAND USE PATTERN IN PERCENTAGE

የባለ አስተዳደር አካባቢ የውረት አጠቃቀም

የአዋጃ ወገን አካባቢ ለጾታ ለውጥ ተኮሮ ለጾታ ለውጥ ተኮሮ 1977-1979

Table 7 Population by Awraja, Wereda, Residence and sex Eals Administrative region

አዋጃ	ወገን	ጾታ	የሕጻናት ብዛት									Residence	Wereda	Awraja
			ጸ			ጸ			ጸ					
			ጸ	ጸ	ጸ	ጸ	ጸ	ጸ	ጸ	ጸ	ጸ			
ገናሌ	ዶዶላ	ገጠማዊ	39730	41936	81666	408470	43112	83959	41993	44329	86315	Rural	Dodala	Genale
		ከተማ	4173	4470	8643	4378	4690	9068	4593	4921	9514	Urban		
		ጠቅላይ	43903	46406	90309	45225	47802	93027	46586	49241	95827	Total		
	አዳባ	ገጠማዊ	24351	24182	48533	25025	24837	49862	25716	25483	51199	Rural	Adaba	
		ከተማ	3064	3812	6876	3215	4000	7215	3374	4223	7597	Urban		
		ጠቅላይ	27415	27994	55409	28240	28837	57077	29090	29706	58796	Total		
	ክንጋ	ገጠማዊ	18030	18188	36218	18572	18736	37308	19131	19301	38432	Rural	Henebeba	
		ከተማ	-	-	-	-	-	-	-	-	-	Urban		
		ጠቅላይ	18030	18188	36218	18572	18736	37308	19131	19301	38432	total		
	ኮክሳ	ገጠማዊ	23594	24338	47932	24304	25071	49375	25036	25823	50859	Rural	Kokisa	
		ከተማ	-	-	-	-	-	-	-	-	-	Urban		
		ጠቅላይ	23594	24338	47932	24304	25071	49375	25036	25823	50859	total		
ገንብ	4	ገጠማዊ	105705	108644	214345	108748	111756	220504	111876	114927	226803	rura l	4	Sub- tota l
	ጠቅላይ	7237	8282	15519	7593	8690	16285	7967	9144	17111	urban			
	ጠቅላይ	112942	116926	229868	116341	120446	236787	119843	124071	243914	Total			
ወገን	ዳንሻ	ገጠማዊ	19375	21846	41221	19957	22505	42462	30558	23182	43740	Rural	Dinsho	Nepdeyon
		ከተማ	-	-	-	-	-	-	-	-	-	Urban		
		ጠቅላይ	19375	21846	41221	19957	22505	42462	30558	23182	43740	Total		
	አገር	ገጠማዊ	22652	23824	46476	23333	24541	47874	24036	25280	49316	Rural	Agarfa	
		ከተማ	-	-	-	-	-	-	-	-	-	Urban		
		ጠቅላይ	22652	23824	46476	23333	24541	47874	24036	25280	49316	Total		
	ገሠሬ	ገጠማዊ	17794	18227	36021	18317	18758	37075	18855	19303	38158	Rural	Gasera	
		ከተማ	738	957	1695	774	1003	1777	811	1052	1863	Urban		
		ጠቅላይ	18539	19184	37716	19091	19761	38852	19666	20355	40021	Total		
	ሲናና	ገጠማዊ	32817	33999	66816	33702	34902	68604	34606	35828	70434	Rural	Sinana	
		ከተማ	5475	6304	11779	5744	6614	12358	6026	6939	12965	Urban		
		ጠቅላይ	38292	40303	78595	39446	41516	80962	40633	42766	83399	Total		
ገራ	ገጠማዊ	27539	27968	55507	28337	28772	57109	29158	29598	58756	Rural	Goro		
	ከተማ	1604	2017	3621	1683	2116	3799	1766	2220	3986	Urban			
	ጠቅላይ	29143	29985	59128	30020	30888	60908	30924	31818	62743	Total			
ገን	ገጠማዊ	12290	12758	25048	12455	12889	25344	12615	13012	25627	Rural	Goba		
	ከተማ	10739	13212	23951	11267	13862	25129	11821	14544	26365	Urban			
	ጠቅላይ	23029	25970	48999	23722	26751	50473	24436	27556	51992	Total			
6	ገጠማዊ	132467	138622	271089	136101	142367	278468	139828	146202	286031	Rural	6	Sub -total	
	ጠቅላይ	18556	22490	41046	19468	23595	43063	20424	24755	45179	Urban			
	ጠቅላይ	151023	161112	312135	155569	165962	321531	160252	170958	331210	Total			

አወራጃ	ወረዳ	ወረዳ	የ ልዝነት ስድስት									Residence	Wereda	Awraja
			1 9 7 7			1 9 7 8			1 9 7 9 / 1980					
			ግለሰብ	ስጥ	ወጪ	ግለሰብ	ስጥ	ወጪ	ግለሰብ	ስጥ	ወጪ			
ግ/	ገለል	ገጠር	21997	22548	44545	22639	23204	45843	23300	23879	47179	Rural	Golelecha	Webe
		ከተማ	1022	1168	2190	1072	1226	2298	1425	1286	2411	Urban		
		ወጪ	23019	23716	46735	23711	24430	48141	24425	25165	49590	Total		
	ሰገላ	ገጠር	12419	12969	25380	12785	13360	26145	13170	13762	26932	Rural	Legehida	
		ከተማ	-	-	-	-	-	-	-	-	-	Urban		
		ወጪ	12419	12969	25380	12785	13360	26145	13170	13762	26932	Total		
	ገዢ	ገጠር	48072	47320	95392	49436	48657	98093	50836	50030	100866	Rural	Ginnir	
		ከተማ	4393	4570	8963	4609	4795	9404	4835	5031	9866	Urban		
		ወጪ	52465	51890	104355	54045	53452	107497	55671	55061	110732	Total		
	ገረገ	ገጠር	6373	6430	12803	6565	6622	13187	6763	6821	13584	Rural		
		ከተማ	-	-	-	-	-	-	-	-	-	Urban		
		ወጪ	6373	6429	12802	6565	6622	13187	6763	6821	13584	Total		
ገደብ ወጪ	4	ገጠር	88853	89267	178120	91425	91843	183268	94069	94492	188561	Rural	4	Sub
	ከተማ	5415	5738	11153	5681	6021	11702	5960	6317	12277	Urban		Total	
	ወጪ	94268	95005	189273	97106	97864	194970	100029	100809	200838	Total			
ገረገ	አረርጌ	ገጠር	8233	8119	16352	8475	8369	16844	8725	8625	17350	Rural	Arens Bulk	Dolo
		ከተማ	-	-	-	-	-	-	-	-	-	Urban		
		ወጪ	8233	8119	16352	8475	8369	16844	8725	8625	17350	Total		
ገደብ ወጪ	ግ/	ገጠር	10022	9945	19967	10318	10197	20515	10622	10453	21075	Rural	Mozza	
		ከተማ	1402	1379	2781	1471	1447	2918	1544	1518	3062	Urban		
		ወጪ	11424	11324	22748	11789	11644	23433	12166	11971	24137	Total		
	ሰገላ	ገጠር	10214	10374	20588	10516	10592	21208	10826	11019	21845	Rural	Berber	
		ከተማ	-	-	-	-	-	-	-	-	-	Urban		
		ወጪ	10214	10374	20588	10516	10592	21208	10826	11019	21845	Total		
	ገረገ	ገጠር	7070	7655	14725	7279	7889	15168	7493	8130	15623	Rural	Guradamole	
		ከተማ	-	-	-	-	-	-	-	-	-	Urban		
		ወጪ	7070	7655	14725	7279	7889	15168	7493	8130	15623	Total		
	ገረገ	ገጠር	12599	12733	25332	12972	13122	26094	13354	13524	26878	Rural	Meda Welabo	
		ከተማ	-	-	-	-	-	-	-	-	-	Urban		
		ወጪ	12599	12733	25332	12972	13122	26094	13354	13524	26878	Total		
ገደብ ወጪ	5	ገጠር	48138	48826	96964	49560	50269	99829	51020	51751	102771	Rural	5	Sub
	ከተማ	1402	1379	2781	1471	1447	2918	1544	1518	3062	Urban		Total	
	ወጪ	49540	50205	99745	51031	51716	102747	52564	53269	105833	Total			
ገደብ ወጪ	19	ገጠር	375163	385359	760522	385834	396235	782069	396293	407373	804166	Rural	19	Grand
	ከተማ	32610	37889	70499	34213	39753	73966	35895	41734	77629	Urban		Total	
	ወጪ	407773	423248	831021	420047	435988	856035	432688	449107	881795	Total			
			Male	Female	Total	Male	Female	Total	Male	Female	Total			
			1984/1985			1985/86			1986/87					
			P	O	P	U	L	A	T	I	O			

ሠገጠርዝ፡- 8

Table 8

የከተማ ብዛት በጾታ በላይ አስተያየት ለደቡብ

/1977-1979/

Urban Population by Sex, Bale Administrative Region
(1985-1987)

ከተማ	1977			1978			1979/1987/			Town
	ወገድ	ሰጠ	ደቆር	ወገድ	ሰጠ	ደቆር	ወገድ	ሰጠ	ደቆር	
ደደላ	4173	4470	8643	4378	4690	9068	4593	4921	9514	Dadola
አኅባ	3064	3812	6876	3215	4000	7215	3374	4197	7571	Adaba
ጋሠራ	738	957	1695	774	1003	1777	811	1052	1863	Gasera
ርባ	5475	6304	11779	5744	6614	12358	6026	6939	12965	Robe
ገር	1604	2017	3621	1683	2116	3799	1766	2220	3986	Goro
ገባ	10739	13212	23951	11267	13862	25129	11821	14544	26365	Goba
ገራ	1022	1168	2190	1072	1226	2298	1125	1286	2411	Jara
ገዢ	4393	4571	8964	4609	4795	9404	4835	5031	9866	Ginnir
ጠፍ	1402	1379	2781	1471	1447	2918	1544	1518	3062	Menna
ደቆር	32610	37890	70500	34213	39753	73966	35895	41708	77603	Total
	Male	Female	Both sexes	Male	Female	Both sexes	Male	Female	Both sexes	
		1985	-		1986			1987	Estimate	

ሠገጠኛ 9

የባለ አስተዳደር አካባቢ ሕዝብ ብዛት በዕድሜ በፆታ በጾታ /1979/

Table 9

Population by Age, Sex and Residence Bale Administrative Region

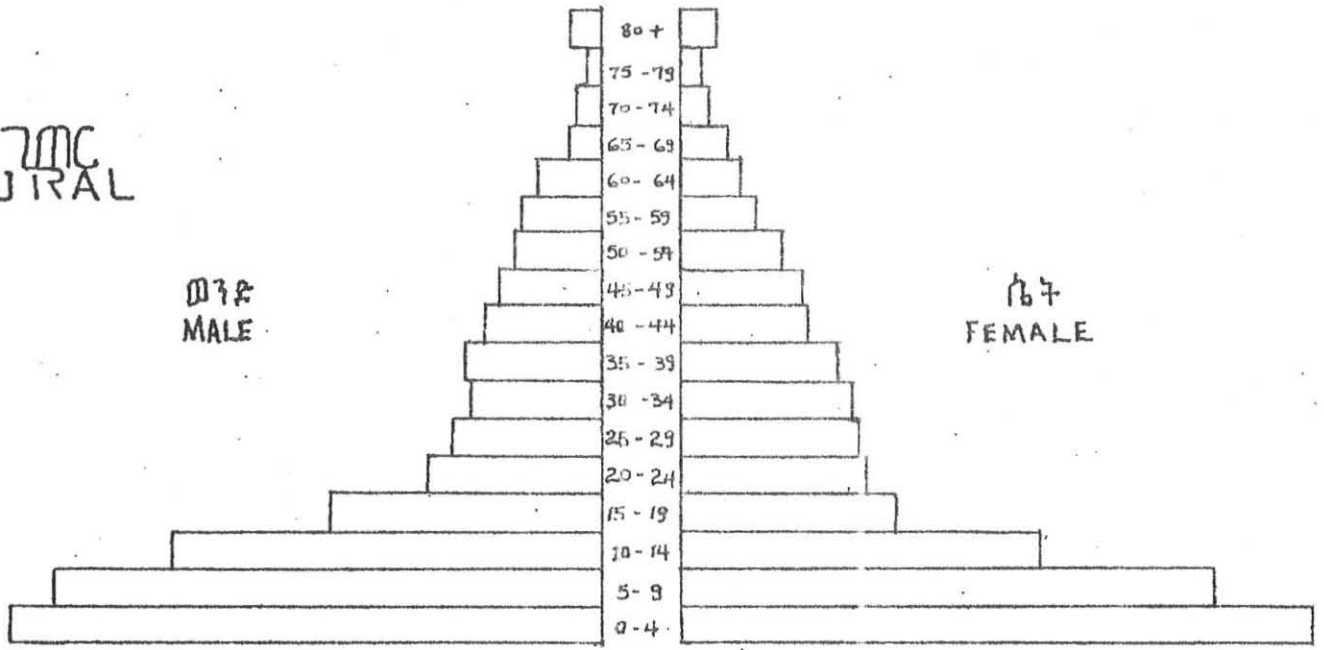
/ 1987 /

የዕድሜ ክፍል	ገ			ከ			ገ			ገ		
	ወ	ገ	ደ	ወ	ገ	ደ	ወ	ገ	ደ	ወ	ገ	ደ
0-4	77,381	83,452	160,833	6,005	6,059	12,064	83,386	89,511	172,897			
5-9	73,009	70,133	143,142	5,384	5,678	11,062	78,393	75,811	154,204			
10-14	56,344	46,107	102,451	4,558	5,386	9,944	60,902	51,493	112,395			
15-19	35,711	29,024	64,735	3,697	5,091	8,788	39,408	34,115	73,523			
20-24	23,411	25,321	48,732	3,015	4,468	7,483	26,426	29,789	56,215			
25-29	18,252	25,173	43,425	2,056	3,671	6,327	20,908	28,844	49,752			
30-34	16,665	23,543	40,208	2,404	2,836	5,240	19,069	26,379	45,448			
35-39	17,062	20,734	37,796	2,225	2,208	4,433	19,287	22,942	42,229			
40-44	15,872	16,697	32,569	1,722	1,670	3,392	17,594	18,367	35,961			
45-49	13,491	15,057	28,548	1,220	1,171	2,391	14,711	16,228	30,939			
50-54	10,713	13,010	23,723	825	875	1,700	11,538	13,885	25,423			
55-59	9,126	10,171	19,300	609	711	1,320	9,735	10,885	20,620			
60-64	9,126	8,566	17,692	538	665	1,203	9,664	9,231	18,895			
65-69	7,142	6,529	13,671	322	415	737	7,464	6,944	14,408			
70-74	4,761	4,889	9,650	286	288	574	5,047	5,177	10,224			
75-79	3,570	3,667	7,237	143	207	350	3,713	3,874	7,587			
80+	5,157	5,297	10,454	286	335	621	5,443	5,632	11,075			
ዎር	386,793	407,373	804,166	35,895	41,734	77,629	432,688	449,107	881,795			
Age	Male	Female	Both Sexes	Male	Female	Both Sexes	Male	Female	Both Sexes			
	R	U	R A L	U	R B A W		T O T	A L				

= 19 =

የገጠና ሕዝብ ብዛት ስርዓት - 1979 = 20%
 POPULATION PYRAMID OF BALE ADMINISTRATION REGION - 1987

ገጠና
RURAL

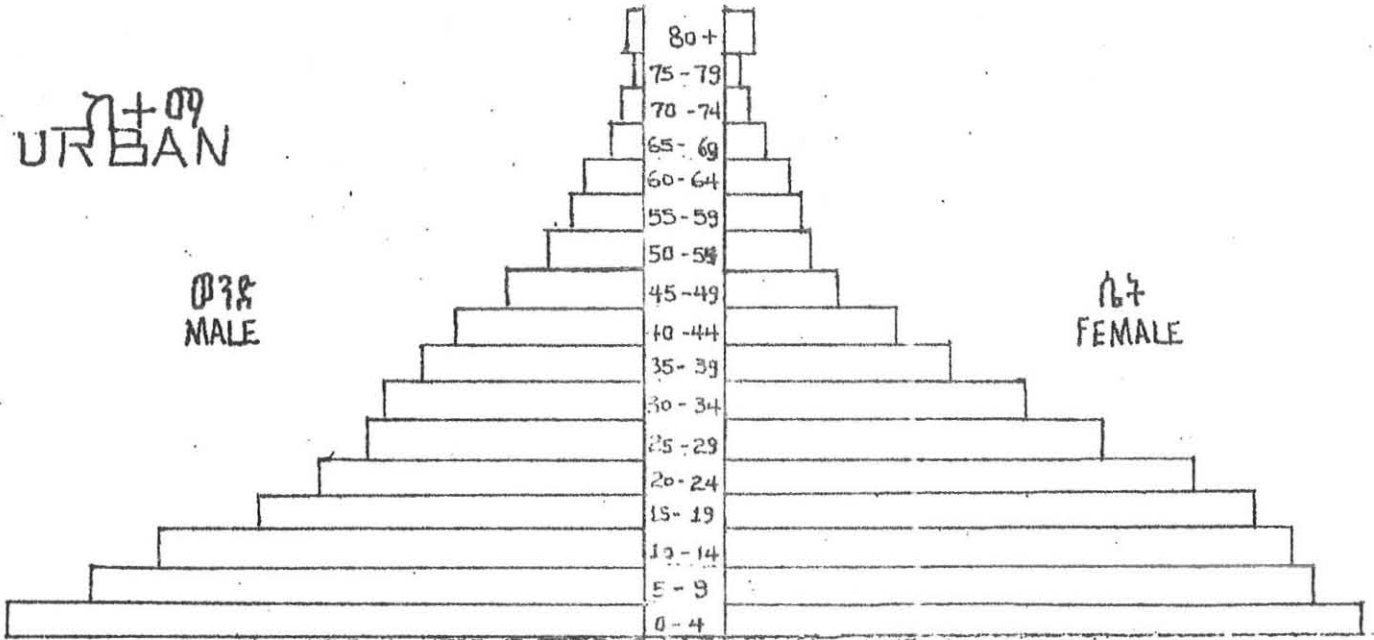


ወንድ
MALE

ሴት
FEMALE

91 84 77 70 63 56 49 42 35 28 21 14 7 0 7 14 21 28 35 42 49 56 63 70 77 84 91
 የህዝብ ብዛት '000

ሀገራዊ
URBAN

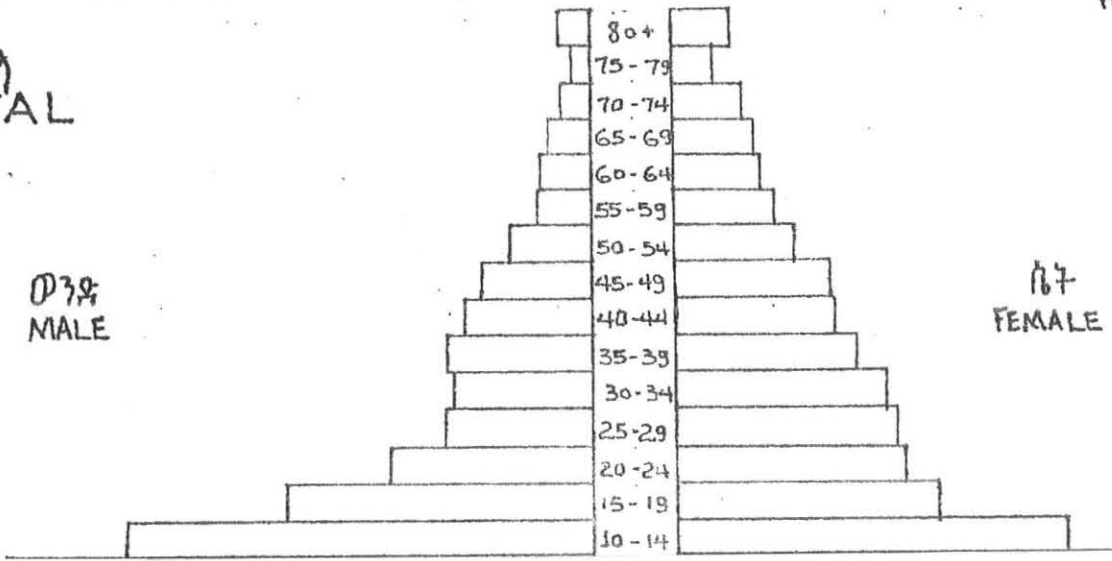


ወንድ
MALE

ሴት
FEMALE

65 60 55 50 45 40 35 30 25 20 15 10 5 0 5 10 15 20 25 30 35 40 45 50 55
 የህዝብ ብዛት '000


ጠቅላላ
TOTAL



ወንድ
MALE

ሴት
FEMALE

POPULATION PYRAMID OF BATE DISTRICT, WESTERN REGION, 1987




100000

MALE

FEMALE

100 80 60 40 20 0 20 40 60 80 100




100000

MALE

FEMALE

100 80 60 40 20 0 20 40 60 80 100



100000

MALE

FEMALE

100 80 60 40 20 0 20 40 60 80 100

21 = 2012 = 2012
ክፍል 3 ምርት ዘርፍ

በዚህ ክፍል ሥር የቀረቡት መረጃዎች

ሀ= ገብርና

- ሠንጠረዥ 10 የቀበሌ ገበራ ማህበራት በዚህና የአባላት በዚህ
- ሠንጠረዥ 11 እና 12 የገበራዎች አገ/ኅ/ሥ/ማህበራት ጠቅላላ አቋም ያላቸው አኮኖሚያዊ ማህበራዊ መሠረተ ሰዎች
- ሠንጠረዥ 13-16 የገበራዎች አዎ/ኅ/ሥ/ማህበራት ጠቅላላ አቋም ያላቸው ሆስፒታል መገልገያ፣ የካፒታል መገንባት ማህበራዊ አገልግሎቶችና ከአገ/ኅ/ሥ ማህበር የተጠባቀሱ የብድር መጠን
- ሠንጠረዥ 17 ለገበራዎች አገ/ኅ/ሥ/ማህበራትና አዎ/ኅ/ሥ/ጣት የተሰጠ የኮሌት አገልግሎት
- ሠንጠረዥ 18 እና 19 በገብርና ልማት ጽ/ቤቶች ለገበራዎች የቀረቡ የምርት ማሳደጊያና የጠተላ ያዩ መገንባት ሥልጠና የተሰጣቸው ገበራዎች በዚህ
- ሠንጠረዥ 20 በአገር ላይ የገበራዎች ሁለገብ ማሰልጠኛ ማዕከል በ4ኛ-7ኛ ዘር የሠለጠኑ ገበራዎች በዚህ
- ሠንጠረዥ 21 እና 22 የገብርና ልማት ጣቢያዎች ሥርዓት በተርፍ አዎራች ነት በመረጡና በገብርና ልማት ጣቢያዎች
- ሠንጠረዥ 23 በገብርና ልማት ጽ/ቤትና በሌሎች ልዩ ልዩ ደርጅቶች የሚገኝ የሙከራና የሠርተ ማሳያ ጣቢያዎች በዚህ
- ሠንጠረዥ 24-27 የተፋሰስ ፕሮጀክቶች መገለጫ፣ የመንገድ ደን ልማት ፕሮጀክት ጣቢያ፣ በመንገድ ደን ልማትና በአፈርና ወሃ ልማትና ጥበቃ የተከናወኑ ጥናት ሥራዎች
- ሠንጠረዥ 28-33 የአገልግሎት በዚህ፣ ለገበራዎች የቀረቡ የተሻሻሉ የአገልግሎት ዘርፍ የከብት ሕክምና ባለሙያዎች በዚህ፣ ለገበራዎች የተሰጠ የአገልግሎት ጤና ጥበቃ አገልግሎቶች፣ የወተት ከብትና የገንዘብ ዕርባታ ጣቢያዎች ።
- ሠንጠረዥ 34-36 በመልማት፣ በገንባታና በጥናት ላይ የሚገኙ አሳሳቶች የመሰኛ ልማት ገቢዎች
- ሠንጠረዥ 38-40 የሠፈራ ጣቢያዎች አጠቃላይ ገፅታ፣ ያላቸው አገልግሎት ሰጪ ተቋማትና ተቋማዊ ገንዘብ፣ የምርት ማሳደጊያ አቅርቦት፣ የታሪክ መረተና የተገኘ ምርት፣
- ሠንጠረዥ 41 የከፍተኛ ምርምር ማዕከላት መገለጫ

ሠገጠረዥ 42 እና 43 ተጠጥሮ የወጣና የተሠራጩ የምርጥ ዘር መጠን
 ሠገጠረዥ 44 - 47 የመንገዱት እርሻ ጠቀላላ አቋም የምርት ጥላይጊያ
 አቀርቦት፣ የታሪክ መረጃ፣ የተገኘ ምርትና የሠራተኛ ብዛት
 ሠገጠረዥ 48 በመደበኛ ጤና ልማት የተከናወኑ የጤና ልማት ሥራዎች

ለ = ዐይ የበበተ ኢንፎርሜሽን

ሠገጠረዥ 49 የዐይ የበበተ ነበረት ሥራ ጥሪ ለመጠን ጠቀላላ መገለጫ
 ሠገጠረዥ 50-52 የአካባቢ ስነ-ምግባር ሥራ ጥሪ፣ ከፍተኛ ጥራት መጠንና
 ሠራተኛ ብዛት
 ሠገጠረዥ 53 እና 54 የመንገዱት ፋብሪካዎች ጠቀላላ መገለጫና የተመረቀ ዋና
 ዋና ዕቃዎች

ጠ = የጣዕዳ ገቢ ምንጭ ጭሃ

ሠገጠረዥ 55 የተለያዩ ጣዕዳና የሚገኙት አካባቢዎች
 ሠገጠረዥ 56 እና 57 የሃይደሮና የጸደቀ ሌሌክትሪክ ጣቢያዎች የጣዕዳ ገቢ
 ችሎታና ያመነጨው ሌሌክትሪክ መጠን
 ሠገጠረዥ 58 በመጠጥ ጭሃና ፍላጎት አገልግሎት ሥር የሚተገበሩ ከተሞች የመጠጥ
 ጭሃ አቀርቦት

መ = ከገባት ስራ

ሠገጠረዥ 59-61 በገጠር መንገድ ከገባት ስራ ገቢ ጭሃ ሥራዎች ከገባት ስራ ገቢ
 በሌላ ገቢ ከገባት ስራ የተከናወኑ የከገባት ስራ ሥራዎች

የመረጃ ምንጭ ፣

ሠገጠረዥ 10-17፣ 20፣ 21፣ 26 እና 27 ከባሌ ከ/ሀገር ገቢና ልማት ጽ/ቤት
 ሠገጠረዥ 18፣ 19፣ 22፣ 23፣ 29-31፣ 37፣ 41 እና 48 ከባሌ ከ/ሀገር ገቢ
 ሠገጠረዥ 24፣ 25 እና 32-36 ከደቡብ ምሥራቅ ቀጣና ገቢና ልማት ጽ/ቤት
 ሠገጠረዥ 28 ከገቢና ጫ/ር የእርሻ ስራና ጥናት መደመሪያ ደረጃ ሪፖርት፣ ጥራት
 1976
 ሠገጠረዥ 38-40 ከባሌ ከ/ሀገር ዕርዳታ ጥበቃ ጥራትና ጥቅም ስራ ጽ/ቤት
 ሠገጠረዥ 42 እና 43 ከባሌ ከ/ሀገር ምርጥ ዘር ቅርጫና ጽ/ቤት
 ሠገጠረዥ 44-47 ከባሌ እርሻ ልማት ድርጅት ጽ/ቤት
 ሠገጠረዥ 49-52 ከባሌ ከ/ሀገር አካባቢ ስነ-ምግባር ስራ ጥሪ ጽ/ቤት
 ሠገጠረዥ 53፣ 54፣ እና 59 ከደቡብ ስራ ጥሪ የገቢ ጥራት ጽ/ቤት
 ሠገጠረዥ 55 ከአዋጅ ጥበቃ ገቢ ገርጃ ከተመዘኑ ደረጃ ጥናት፣ ደቡብ ስራ ጥሪ

የፕላን ቀጣይ ጽ/ቤት ስር Jelenc D.A(1966) Mineral Occurance
of Ethiopia, Ministry of Mines, Addis Ababa.

ሠንጠረዥ 56 ስር 57 ከኢትዮጵያ ለሌሎች ስር መብረት ጋራ ስር ስር ስር

ቀጣይ ጽ/ቤት ከባለ ከ/ሀገር ፕላን ጽ/ቤት ::

ሠንጠረዥ 58 ከኢትዮጵያ ጭሃና ፍባሽ ለገላገላት ስር ስር ስር ቀጣይ ጽ/ቤት

ሠንጠረዥ 60 ከኢትዮጵያ ጭሃ ሥራ ፕላን ስር ስር ስር ስር ቀጣይ ጽ/ቤት

ሠንጠረዥ 61 ከኢትዮጵያ ጭገታ ስር ስር ስር ስር ቀጣይ ጽ/ቤት

Section 3- Production

The data Presented under this section include

A. Agriculture

- Table 10- Farmers association and members
- Tables 11&12 General operation of FSC_s and social services rendered
- Tables 13-16 General operation of FPC_s, amount of fixed and operating capital, number of farm implements, economic and social services in the association and amount of loan disbursed by FPC_s
- Table 17 Number of FSC_s and FPC_s Audited
- Tables 18 & 19 Improved farm inputs provided to farmers and number of farmers trained in various fields.
- Table 20 Number of farmers trained at Agarfa multipurpose farmers training Center
- Tables 21&22 Distribution of Agricultural Development Centers in potentially promising and other woredas.
- Table 23 Number of seed multiplication & demonstration plots
- Tables 24-27 Catchment area, state forest development nursery sites, activities performed by state forest development and community forest development.
- Tables 28-33 Livestock population, Improved breeds provided to farmers, number of veterinary personnel, veterinary services rendered, Dairy and sheep husbandry farms.
- Tables 34-36 General operation of small scale Irrigation schemes under construction and under study and under development
- Table 37 Activities of villagization
- Tables 38-40 General operation of settlement sites, social services rendered, saving account, Improved farm inputs provided, cultivated area and estimated production.
- Table 41 General operation of sinana Agricultural Research center
- Tables 42 & 43 Quantity of seed cleaned and distributed
- Tables 44-47 General operation of state farms, Improved farm inputs provided, cultivated area, production and number of workers.
- Table 48 performance of coffee development activities

B- Handcrafts and Manufacturing Industries

- Table 49- General operation of Handcraft cooperative associations
- Tables 50 -52 Amount of capital, number of workers and distribution of small scale Industries.

Tables 53 & 54 General operation of public Industries and manufactured articles.

C- Mineral, Electricity and Water

Table 55 Areas of mining potentialities

Tables 56 & 57 Generating capacity and Electric Energy produced by Hydro and Diesel stations.

Table 58 supply of Drinking water in towns under water supply and sewerage Authority.

D- Construction

Tables 59-61 Construction activities performed by transport construction Authority, water works construction Authority and Building construction Authority.

Source

Tables 10-17, 20, 21, 26 & 27 are obtained from Bale region Agricultural development Office.

Tables 18, 19, 22, 23, 29-31, 37, 41 & 48 are obtained from Bale region Planning Office .

Tables 24, 25 & 32-36 are obtained from South-east Regional Agricultural development Office.

Table 28 is obtained from Ministry of Agriculture, Agricultural sample survey preliminary report, vol II, 1982/83

Tables 38-40 are obtained from office of Relief and Rehabilitation commission for Bale region.

Tables 42 & 43 are obtained from Bale Improved seed enterprise branch Office.

Tables 44-47 are obtained from the Office of Bale Agricultural development Enterprise.

Tables 49-52 are obtained from office of Handcrafts and small scale Industries Development Agency for Bale Region.

Tables 53, 54 and 58 are obtained from Southern Ethiopia Regional Planning Office.

Table 55 is obtained from Awassa Master Plan Project preliminary study, Southern Ethiopia regional Planning Office and Jelenc, D.A. (1966) Mineral occurrence of Ethiopia, Ministry of mines, Addis Ababa.

Tables 56 & 57 are obtained from Ethiopia Electric Light and Power Authority office for Southern regions and Bale region Planning office.

Table 58 is obtained from Ethiopian water supply and sewerage Authority, office of Southern region.

Table 60 is obtained from Ethiopian water works construction, office of Southern region.

Table 61 is obtained from Ethiopian Building Construction, Office of Southern Region.

ሠገጠረዥ-10 : የቀሌ ገበረ ግብርና ግብርና የአባልነት ብዛት / 1979/

Table -10 : Number of Farmer Associations and Members/1986/87/

አወራጃ	የቀሌ ገበረ ግብርና ግብርና ብዛት	የአባልነት ብዛት			
		ወንድ	ሴት	ጠቅላይ	
መንደሩ	155	32,146	1,343	33,489	Mendayo
ገናሌ	103	24,900	1,327	26,227	Genale
ዋቤ	148	26,615	576	27,191	Wabe
ደሌ	86	16,751	157	16,918	Delo
	No. of peasant associations	Male	Female	Total	Awraja
M e m b e r s					

ሠገጠረዥ-11: የገበረ ግብርና አገልግሎት ግብርና ሥራ ግብርና ጠቅላላ

አወራጃ / 1979 /

Table-11: General operations of Farmers Service Cooperatives by Awraja 1986/87

አወራጃ	የገበረ አገልግሎት ግብርና ሥራ ግብርና ብዛት	የአባል ተባብሮ ገበረ ግብርና ብዛት	የአባልነት ብዛት			የሥራ ሁኔታ			ጠቅላይ ገቢ	የአባልነት ብዛት	
			ወንድ	ሴት	ጠቅላይ	የተዘገገ	የተዘገጠ	የተገኘ			
መንደሩ	76	140	28,294	1,425	29,719	37	39		2,567	15	Mendayo
ገናሌ	33	80	17,165	913	18,078	17	16		1,407	23	Genale
ዋቤ	35	46			30,084	7	28		976	102	Wabe
ደሌ	16	35			25,246	1	15		200	51	Delo
	No. of Service Coops.	No. of member farmers assoc.	Male	Female	Total	Regis-tered	Not Register.	Fixed Operating	Total	No. of Nonmember FA Assoc.	Awraja
M e m b e r s											
Position											
Capital/000Birr /											

ሠገጠር-12 : የአካሄድ ግብረ ዳኞች ስጋት ለገባሉ ለገባሉ ለገባሉ / 1979 /

Table -12 : Economic and Social Services in Farmers Service Cooperatives /1986/87/

አገልግ	የሰው ሀብት በሰዓት ሰዓት / /ሰዓት ሰዓት /	የጥር ሠራተኛ			አዘዎ ለገባሉተ			ጭንቀት		የህሀላ ሰዓት	የሰው ሀብት	አሰተ ሰዓት		አገልግ ሰዓት	ሰዓት ሰዓት	ሰዓት ሰዓት	
		የሰዓት	ሰዓት	ሰዓት	ሰዓት	ሰዓት	ሰዓት	ሰዓት	ሰዓት			ሰዓት	ሰዓት				
ግንባታ		51		30	10			72	37840	36				3			Mendeyo
ገረገሎ		26		63	-			36	16630	32				1			Genale
የቤት		16		32	2			15	6005	15				-			Wabe
ደረጃ		-		15	-			3	1050	1				-			Dalo
Supply of Goods in '000' Birr		Book-Keeper	Multi-Purpose Workers	Others	Clinic	School	Other	Capacity	Grain Mills	Dried Coffee	Produ. Machine	New Washed Coffee Pulping Stations	Old	Tractor	Car	Lorry	Awraja
		E M P L O Y E E			S E R V I C E S			S T O R E S									

ሠገጠር-13 : የገባሉ ለገባሉ ለገባሉ ለገባሉ ለገባሉ / 1979 /

Table -13 : General Operation of Farmers Service Cooperatives (1986/87)

አገልግ	የአገልግ ሰዓት ሰዓት ሰዓት	የሰዓት ሰዓት		የሰዓት ሰዓት		የሰዓት ሰዓት			የሰዓት ሰዓት	የሰዓት ሰዓት				ሰዓት ሰዓት		
		ሰዓት	ሰዓት	ሰዓት	ሰዓት	ሰዓት	ሰዓት	ሰዓት		ሰዓት	ሰዓት	ሰዓት	ሰዓት			
ግንባታ	58	31	27	7	51	2428	220	2648		15563						Mendeyo
ገረገሎ	25	-	25	3	22	1578	130	1708		10397						Genale
የቤት	32	39	2	1	31	1152	65	1217		7906						Wabe
ደረጃ	1		1	-	1	19	1	20		52						Dalo
No. of FFCs		Wolba	Malba	Registered	Not Registered	Male	Female	Total	Family Size	Total Area	Cultivated	Forest	Others	Use in Ha.		Awraja
		State of Development		CONDITION OF REGISTRATION				Members			Land Use in Ha.					

ሠገጠረዥ-14 : የገባሪ አዎራ ቸዩ ገባሪት ሥራ ግብረት የዎርት ጠገላገያዎች ባዘተና
 ባዘተ ጠገን / 1979 /

Table- 14 : Amount of Capital and Farm implements in Farmer Producer Cooperatives/1986/87/

አወራጃ	የባሪ ባዘተ	የረረባ ባዘተ	ተረባተር	ባዕባባዊ ደረጃ ዕቅድ የሚመለከተው	የባዘተ ጠገን '000 ብር/			አወራጃ
					ጠገን	ተገባሪ ጠገን	ደዋር	
ጠገን	4106						1989	Mendayo
ገናሌ	1874						863	Genale
ዋቤ	1412						1205	Wabe
ደሌ	34						12	Delo
	No. of Oxen	No. of Ploughing Horses	No. of Tractor	No. of Centrally Planned Coops.	Fixed Capital '000' Birr	Operating Capital	Total in	Awraja

ሠገጠረዥ -15: የገባሪ ሥራ አገልግሎቶች በገባሪ አዎራ ቸዩ ገባሪት ሥራ ግብረት / 1979 /

Table - 15 : Social Services in Farmer Producer Cooperatives/1986/87

አወራጃ	ጠቅላይ	የጠገን ጠገን	ተምህርት ቤት	ክሊኒክ	ጠቅላይ ጉባኤ	ገባባ	አ/ባት	ጠገን		አወራጃ
								ባዘተ	የደዘተ ጠገን	
ጠገን							53	27		Mendayo
ገናሌ							21	16		Genale
ዋቤ							-	-		Wabe
ደሌ							-	-		Delo
	Kinder Gartens	No. of Coops. with improved Water	School	Clinic	Assembly Hall	Reading Room	Adminst. Office	No. in	Capacity in Qr	Awraja
								S t o r e s		

ሠንጠዥ-16 : በገበሬ ለገልገሉት ነበረት ሥራ ዓላማዎች ለገበሬዎች ለደራጃ ነበረት ሥራ ዓላማዎች የተጠቀሙ የገበሬ ለገልገሉት / 1977 - 1979 /

Table-16: Amount of Loan Disbursed by Farmer Service Cooperatives to Farmer Producer Cooperatives in '000' Birr/1984/85-86/87/

አድራሻ	1977	1978	1979	
መገደዳ	83	-	-	Mendayo
ገናሌ	128	-	-	Genale
ዋቤ	-	103	-	Wabe
ደሎ	-	-	-	Delo
	1984/85	1985/86	1986/87	Awraja

ሠንጠዥ-17 : ለገበሬዎች ለገልገሉትና ለደራጃ ነበረት ሥራ ዓላማዎች የተደረገ የገንዘብ ለገልገሉት የተደረገው መጠንና ተጠቃሽ የሆነ ገንዘብ መጠን / 1979 /

Table-17 : Number of Farmer Service Cooperatives and Farmer Producer Cooperatives Audited, Amount of Loss Observed and Collected /1986/87/

አድራሻ	የገበሬ ለገልገሉት ነበረት ሥራ ዓላማዎች		የገበሬ ለገልገሉት ነበረት ሥራ ዓላማዎች		ጠቅላይ ጠቅላይ	ተጠቃሽ የሆነ ገንዘብ	አድራሻ
	የገንዘብ ብዛት	የገንዘብ ብዛት	የገንዘብ ብዛት	የገንዘብ ብዛት			
መገደዳ	19	13	72	26	98	8	Mendayo
ገናሌ	3	1	-	-	-	-	Genale
ዋቤ	8	-	22	-	22	2	Wabe
ደሎ	-	-	-	-	-	-	Delo
	Farmer Service Cooperatives	Farmer Producer Cooperatives	Farmer Service Cooperatives	Farmer Producer Cooperatives	Total	Refunded in	Awraja
	No. of Cooperatives Audited		Losses observed in '000' Birr			'000' Birr	

ሠገጠረዥ-18 : ለአዘርዐተ አባቶቹ ገብረዎች በገበርና ልዩተ ጸ/ባተ የቀረቡ የዎርተ ግብይት አገልግሎተ/1977-79/

Table-18: Improved Farm Inputs Provided to Crop Growing Farmers (1984/85 - 86/87)

አጠቃላይ	የዎርተ ዘመን	ዎርተ ዘር		ግብይት በክ/ገ	ይረ ተባይ ወይሆነት			የተለያዩ የእርባ መሣሪያዎች በቆጥር	ዓመት	ክፍለ-ዞን
		አዘርዐተ በክ/ሌ	አተክለተ በክ/ገ		ፈባሽ ገለተር	ቶቶ በክ/ገ	አገደባል በደርዘገ			
መገደባ	1977								1984/85	Mendayo
	1978	2635	5249	3351	244	105	-	-	1985/86	
	1979	583	4247	11790	242	602	-	-	1986/87	
ገናሌ	1977	1639	161	4139	2	22	-	-	1984/85	Genale
	1978	1436	159	3858	-	14	-	-	1985/86	
	1979	111	-	1107	-	-	-	-	1986/87	
ዋቤ	1977	4937	-	1589	11	35	-	-	1984/85	Wabe
	1978	650	106	1988	135	4	-	-	1985/86	
	1979	2834	-	5657	-	-	-	-	1986/87	
ደሎ	1977	-	-	-	-	-	-	-	1984/85	Delo
	1978	-	0.15	-	19	32	-	-	1985/86	
	1979	-	0.10	-	7	105	-	-	1986/87	
		Cereals	Vegetables	Chemical Fertilizer	Liquid	Powder	Granuels	Cultivation		
				in	in Lt.	in Kg.	(Dozen)	Tools	Year	Awraja
		Improved Seed		Kg.	Pesticides					

ሠገጠረዥ-19 : በገብርና ልማት ጽ/ቤት በተለያዩ የገብርና ግንባታ ግብረሃዥ ቦዛት (1977-79)

Table-19: Number of Farmers Trained in Various Fields by Respective MOA Office. /1984/85-86/87/

አውራጃ	ዘመን	አዘርዐተ ልማትና ጥበቃ	በእርባ ሥራ አጠቃላይ	በኑሮ ዘዴ	በተፈጥሮ ሀብት ልማትና ጥበቃ	በእንስሳት ዕርባታና ጤና ጥበቃ	በሌሎች የገብርና ግንባታ ግብረሃዥ	ዓመት	የግብርና ግንባታ ቦዛት
መገደቡ	1977	51	--	360	--	--	68	1984/85	Mendayo
	1978	42	--	373	--	--	69	1985/86	
	1979	54	--	281	32	--	19	1986/87	
ገናሌ	1977	--	--	124	--	--	25	1984/85	Genale
	1978	18	--	--	--	20	116	1985/86	
	1979	--	--	--	--	--	--	1986/87	
ዋቤ	1977	46	--	58	25	--	--	1984/85	Wabe
	1978	262	93	--	485	--	--	1985/86	
	1979	--	--	--	--	--	--	1986/87	
ደሎ	1977	39	--	--	--	--	2	1984/85	Delo
	1978	--	--	--	--	--	--	1985/86	
	1979	--	--	--	--	--	--	1986/87	
		Crop Protection	Farm Management	Home Economic	Natural Resource Development	Animal Husbandary and Health	Others	Year	Awraja

ሠንጠረዥ-20: በአጋሪ ሁለገብ ገበሬያዊ ጥራትና ዓዕከል በየዓመቱ የሠለጠኑ ገበሬያዊ ሰዓተ /1977-79/

Table-20: Number of Farmers Trained at Agarfa Multi-Purpose Farmer's Training Center

የሠለጠኑ ዓይነት	1977		1978	1979	
	4ኛ ዘር	5ኛ ዘር	6ኛ ዘር	7ኛ ዘር	
አርባና የተፈጥሮ ሀብት ልማት	785	662	739	365	Agr. and Natural Resource Development
እንስሳት ሀብት ልማት	368	346	353	143	Animal Resource Development
ጤና እና ስነ ስርዓት	381	338	332	145	Health and Home Economics
ገበሬዎች ሥራና አርባ ሥራ አጠቃላይ	389	384	393	229	Cooperatives and Farm Management
	4 th Round	5 th Round	6 th Round	7 th Round	Type of Training
	1984/85		1985/86	1986/87	

33

ሠገጠረዥ -21: በተርፍ አዎራጥነት በተሰጠው ወረዳዎች የገብርና ልማት ጣቢያዎች ሥርዓት /1979/

Table-21: Distribution of Agricultural Development Centers in Potentially Promising Woredas /1986/87 /

አውራጃ	ወረዳ	የልማት ጣቢያ ቦዛት	የልማት ሠራተኞች ቦዛት	በልማት ጣቢያ የተቀረ		የአከባቢ ተገቢ ተጠቃሚ ገብረዎች ቦዛት	የልማት ሠራተኞች ገብረ ጥቅርታ		
				ቀ/ገ/ጣ ቦዛት	የአባላት ቦዛት				
መንደራዊ	ሲናና	5	10	24	8821			Sinnana	Mendeyo
	አጋርፋ	5	6	20	4846			Agarfa	
	ገሮ	4	7	35	6160			Goro	
	ጋሠራ	3	6	25	4398			Gasera	
	ዲንሻ	3	5	21	5157			Dinsho	
ገናሌ	ዶዶላ	6	9	33	8595			Dodola	Genale
	አዳባ	5	5	18	4931			Adaba	
ዋባ	ጊኒር	11	14	47	13246			Ginir	Wabe
	ገለላፕ	3	4	21	4455			Golelecha	
		Number of Centers	No. of Dev't Agents	Number FA under these	Members	Number of Farmers Served	Ratio	Woreda	Awraja

ሠንጠረዥ-22 : የገበርና ልማት ጠቢያዎች ሥርዓት በተርፍ አገራቸው በሰጠው ጠረፍ ወረዳዎች /1979/
 Table-22 : Distribution of Agricultural Development Centers in Woredas
in not Selected as Potentially Producing 1986/87

አወራጃ	የልማት ጠቢያ ቦዛት	የልማት ሠራተኞች ቦዛት	በልማት ጠቢያ የተቀረ		
	ቀ/ገ/ዓ ቦዛት	የአባላት ቦዛት	ቁ/ገ/ዓ ቦዛት	የአባላት ቦዛት	
መንደራ	4	4	21		Mendeyo
ገናሌ	7	7	33	9256	Genale
ዓቢ					Wabe
ደሎ	3	2	21	19540	Dejo
	Number of Centers	Number of Development Agents	Number	Members	
			FA under these Centers		Awraja

ሠገጠረዥ-23 : በገብርና ለግብርና በሌላ ሌላ ድርጅቶች የሚከናወኑ የአክሲዮን የአገልግሎት ፍራንቻ የሠርተ ግዛዳ የጥገና የዘር ግብዣ ጠባቢዎች /1979 /

Table-23: Number of Seed Multiplication and Demonstration Plots for Cereals, Fruits and Vegetables (1987/88)

አወጣጥ	ሠርተ ግዛዳ			ዘር ግብዣ ጥገና ጠባቢ			አወጣጥ
	የጠባቢዎች ብዛት	የጠባቢው ስፋት	ድርጅቶች የሚከናወኑ የሚከተሉት ወረዳዎች	የጠባቢዎች ብዛት	የጠባቢው ስፋት	ድርጅቶች የሚከናወኑ የሚከተሉት ወረዳዎች	
		በሄ/ር	ሃዩ ብዛት		በሄ/ር	ብዛት	
ጠገን	6	4.75	5	2	2.5	1	Medayo
ገናሌ	5	3.5	4	2	2.5	2	Genele
ገቢ	2	1.25	1	1	2	1	Wabe
ደ/ጉ	3	1.5	1	1	2	1	Delo
	Number of Plots	Area of (Ha.)	Number of Woredas Covered	Number of Plots	Area of Plots in Ha.	Number of Woredas Covered	Awraja
	Demonstration Plots			Seed Multiplication			

ሠገጠረዥ-24 : የአፈርና ውሃ ለግድግድ ጥበቃ የሚከናወኑ የተሰጡ ፕሮጀክቶች ወገላጣ /1979/

Table-24 : Soil and Water Conservation Activities Performed at Catchment Project Sites

የተሰጡ ስያሜ	አወራጃ	የተሰጠው ስፋት በሃ/ር	የተጀመረበት ዓ.ም	የተሰጠው የመሬት ከፍ ታ በሜፖር	የተሰጠው ክልል የሚገኙ ቀ/ገ/ግህበራት		በደን የተሰጠው መሬት ስፋት	የተሰጠው አወገድ	የተሰጠው ስያሜ
					በዛት	የአባላት በዛት			
ዘጠጥ መለክ ገንዳ	ገናሌ	26935	1979	2300-3480	8	10451	122.28	Genale	Zeten Melka Gundado
ዘገገ	መገዳ	17204		2440-2860	4	9931	207.45	Mendayo	Zengo
ግገገ	"	9961		2400-2650	5	5715	77	Mendayo	Megda
ወራገገገ	ዋሌ	12340		2120-2220	4	6325		Wabe	Warenganbo
		Catchment Area in Ha.	Year of Commence-ment	Altitude in Meter	Number	Members	Forest Area in Ha.	Awraja	Name of the Catchment Area
					No. of FA in the Catchment Area				

ሠገጠረዥ -25 : የመገንጠት ደን ለግት ፕላን ጠቢቅ የፕላን ወገላጢ / 1979/
 Table-25 : State Forest Development Nursery Site 1986/87

የጠቢቅ ስም	አጠቃላይ	የጠቢቅ ስፋት በሃ/ር	የጠቢቅ የፕላን በጠቢቅ ስፋት	ጠቢቅ የተጀመረበት ዓ.ም	የሚሰጡ የፕላን የፕላን ዓይነቶች		
ካሩ	ጎጃላ	2.00	1000	1970	A, B, C	Genale	Kara
ሌሊባ	"	1.00	600	1968	C		Lelissa
ገን	ወገዳዳ	0.45	350	1968	B, C	Mendayo	Goba
ባያ	"	1.00	400	1968	A, B, C		Shaya
ጦና	"	0.45	300	1971	A, C		Mena
ደገገ	"	1.00	500	1969	A, B, C		Denge
ገላር	ዋባ	1.00	500	1971	A, C	Wabe	Ginir
ጸራ	"	1.00	500	1977	A, C		Jara
ያላቴ	"	1.00	500	1976	A		Yadoti
		Area /Ha/	Seedling Capacity '000 No.	Year of Establish- ment	Main Seedling	Awraja	Nursery Sites

A . የ ደ ገላር ዛፍ Eucalyptus Canaeldenolises

B . የ ፕ ገላር ዛፍ Eucalyptus Globulus

C . ገደ Cupresus Lvsitanica

ሠንጠረዥ-26 :. በጠገን ላይ ለግንባታ ስራዎች ለሥራ የተከናወኑ ሥራዎች/1979/
 Table-26: Afforestation Activities Performed by Food-Forwork and Regular
Basis (1986/87)

አወራጃ	ፕላንት ግፍላት በጠሀ ቶን	ፕላንት ተክል በሄ/ር	ዎገብር በሄ/ክ/ታ	አረዎና ኮተታት በሄ/ር	ያለፀደቀ ጠተካት በሄ/ር	ጠገን ሥራ በኪ.ግ	ጠገን ጥገና በኪ.ግ	ዘር ለተግ በኪ.ግ	
ጠገን	1113	322	15	7	21.4	-	3.5	40	Mendayo
ገናሌ	-	141	-	44	74.0	-	-	-	Genale
ዋቤ	331	57	32	35	4.3	-	24.3	7	Wabe
ደሎ	-	-	-	-	-	-	-	-	Delo
	Seedling in '000 No.	Planting in Ha.	Clearing in Ha.	Weeding in Ha.	Replanting in Ha.	Road Construction in Km.	Road Maintenance in Km.	Seed Collection in Kg.	Awraja

ሠገጠረዥ -27 :: በአፈርና ውሃ ልዩነት ጥበቃ የጻሕፍት ደን ልዩነት ክፍል የከናዕና ተፅ

ዓ.ም. 1979

Activities Performed by Community Forests and Soil & Water Conservation and Development Department

Table-27

አውራጃ	እርከን ሥራ በኪ.ግ	እርከን ጥገና በኪ.ግ	ክተር ሥራ በኪ.ግ	ክተር ጥገና በኪ.ግ	ጭንጭ ሥራ በኪ.ግ	ጭንጭ ጥገና በኪ.ግ	
ጭንጭ	23	6.4	4.7	0.3	11.5	48	Mendayo
ገፍላ	-	-	-	-	-	-	Genale
ዋቤ	-	2	0.3	-	-	4	Wabe
ደሎ	-	-	-	-	22	13	Delo
	Hillside Terracing in km.	Terrace Maintenance in Km.	Chek Dam Const. in Km.	Chek Dam Maintenance in Km.	Road Construction in Km.	Road Maintenance in Km.	Awraja

ሠገጠረዥ-27 የግለሰብ
Table-27 Cont'd

አድታ	ፕፕት ግፍለት በፕህ ቶር	ፕፕት ተከላ በሃ/ር	የፕፕት ግልጽ በቶር	ከራ ቶር በቶር	ወንዝ ጠለቅ በቶር	ወረተ ጠለል በሃ/ር	ገበራ ግሀልጠገ በቶር	
ግጅዩ	1672	-	15	-	3	31	1	Mendeyo
ገፍሉ	-	91	-	-	-	-	-	Genale
ዋቤ	397	-	2	2	-	7.2	29	Wabe
ደሎ	-	-	-	-	-	-	-	Delo

አድታ	ፕፕት ግፍለት በፕህ ቶር	ፕፕት ተከላ በሃ/ር	የፕፕት ግልጽ በቶር	ከራ ቶር በቶር	ወንዝ ጠለቅ በቶር	ወረተ ጠለል በሃ/ር	ገበራ ግሀልጠገ በቶር	
ግጅዩ	1672	-	15	-	3	31	1	Mendeyo
ገፍሉ	-	91	-	-	-	-	-	Genale
ዋቤ	397	-	2	2	-	7.2	29	Wabe
ደሎ	-	-	-	-	-	-	-	Delo
	Seedling in '000 No.	Planting in Ha.	Spring Dev. Da No.	Pond Const. in No.	River Diversion in No.	Land Demarcation in Ha.	Farmers Trained in No.	Awraja

አድታ	ፕፕት ግፍለት በፕህ ቶር	ፕፕት ተከላ በሃ/ር	የፕፕት ግልጽ በቶር	ከራ ቶር በቶር	ወንዝ ጠለቅ በቶር	ወረተ ጠለል በሃ/ር	ገበራ ግሀልጠገ በቶር
ግጅዩ	1672	-	15	-	3	31	1
ገፍሉ	-	91	-	-	-	-	-
ዋቤ	397	-	2	2	-	7.2	29
ደሎ	-	-	-	-	-	-	-

አድታ ግጅዩ ገፍሉ ዋቤ ደሎ
 አድታ ግጅዩ ገፍሉ ዋቤ ደሎ

ሠገጠር-28 : የጽዳታ የአገገዕት ባዛት ገደብ በአጠቃላይ / 1976 /

Table-28 : Estimate of Major Livestock Population by Awraja
(1983/84)

አጠቃላይ	የጽዳታ ባዛት	ባገ	ጽዳታ	ባዳ	ረረባ	ገጸላ	
ጸገጽ	273189	48365	48857	3975	12782	-	Mendayo
ገረጽ	187387	45124	79701	1110	783	32880	Genale
ዋጌ	218186	73726	9657	1188	33787	-	Wabe
ደረጃ	96272	394	24690	272	662	1180	Dele
	Cattle	Sheep	Goats	Mules	Horses	Camels	Awraja

ሠገጠር-29 : ከ1977-1979 ለገገዕቶች የረረባ የተሻሻሉ አገገዕት ዘር በአጠቃላይ

Table-29 : Supply of Improved Breeds to Farmers by Awraja (1984/85-1986/87)

አጠቃላይ	ዘር	ገገ	አጠቃላይ ባዳ	አጠቃላይ ጽዳ	ዋጌ	ደረጃ	ከባድ ተገቢ	
ጸገጽ	2	8	13	75	-	59	-	Mendayo
ገረጽ	4	5	46	91	20	25	104	Genale
ዋጌ	2	3	-	102	-	98	40	Wabe
ደረጃ	-	-	-	-	-	-	-	Dele
	Bull	Heifer	Rams	Cock	Pullets	Apiary	Cross Breeding	Awraja

ሠገጠር-30 : የሕገ-አድጋ ሰራተኞች ባዛት / 1979 /

Table - 30 : Veterinary Personnel/1986/87/

አጠቃላይ	ሰራተኞች	ረዥም የአገገዕት ሰራተኞች	ረዥም የአገገዕት ሰራተኞች	ሰራተኞች ተገቢዎች	ከፍተኛ ሰራተኞች	ረዥም ሰራተኞች	ደካም ሰራተኞች	
ጸገጽ	3	7	16	2	2	1	2	Mendayo
ገረጽ	1	4	11	-	2	-	1	Genale
ዋጌ	1	4	10	-	1	-	1	Wabe
ደረጃ	1	4	12	-	-	-	-	Dele
	Doctors	Animal Health Assistants	Assistant Technicians	Lab. Technicians	Meat Inspectors	Assistant Meat Inspectors	Medium Technicians	Awraja

ሠገጠረዥ-31 : በገበርና ለግዛት የሚሰጡ የህንጻዎች ስጦት ለገጠገጣቸው/1977-79

Table-31: Veterinary Services Rendered by Ministry of Agriculture
(1986/87)

አወጣጥ	ዓ.ያ	ከ ጥ ስ ጥ		ጠ ከ ዎ ል				ዓ.አ	አወጣጥ
		የገበርና	ሌሎች	የገበርና	የገበርና	የገበርና	ሌሎች		
አወጣጥ	ዓ.ያ	የገበርና	ሌሎች	የገበርና	የገበርና	የገበርና	ሌሎች	ዓ.አ	አወጣጥ
ጠገቶ	1977	327167	113852	3586	85926	21136	5133	1984/85	Mendaya
	1978	164814	173558	1561	81184	27946	3232	1985/86	
	1979	418253	217356	1258	76387	17413	3495	1986/87	
ገረገ	1977	308188	120342	1365	21073	62405	5475	1984/85	Genale
	1978	208090	128235	730	28986	43516	2640	1985/86	
	1979	360716	228701	51	7165	9341	2017	1986/87	
ዋ	1977	76254	193818	562	57541	5722	3679	1984/85	Wabe
	1978	68500	114443	3351	61135	8730	1346	1985/86	
	1979	180516	163782	3329	165403	6733	1672	1986/87	
ደረገ	1977	86100	47640	5173	82691	4912	2077	1984/85	Dalo
	1978	126650	39475	5698	89008	9054	841	1985/86	
	1979	60558	75000	3227	103820	8807	2591	1986/87	
		Rinderpest & C.B.P	Other Diseases	Trypanosomiasis	External Parasite	Internal Parasite	Other Treatments	Year	Awraja
		V a c c i n a t i o n		V e t e r i n a r y					

ሠገጠ-32: የባተ ከባተ ዕርባተ ጠቅላላ ግጥም / 1979 /
 Table-32: General Operations of Dairy Farms /1986/87 /

የርባተ ገበያ	የባተ ክፍለ-ገበያ		የተጀመረበት ዓመት	የገጠሽ ጠቅላላ	የባተ ክፍለ-ገበያ		በ1979 የከባተ ዕርባተ					ወገን	አወገጥ	የባተ ገበያ
	አጠቃላይ	ገበያ			የዕቃ	የገቢ	የሆይ	የገቢ	የገቢ	የገቢ	የገቢ			
	ገበያ	ገበያ												
ገበያ	ገጥላ	አገባ	1974		10	1	-	9	-	-	-	Adaba	Genale	Maribo Chato
ገበያ	ገጥላ	ደደላ	1974		20	2	-	10	-	-	-	Dodola	"	Kechema
ገበያ	"	"						10				"	"	Daniba
ገበያ	"	"										"	"	Edo
ገበያ	ደቡብ	ገጥላ	1972		7	1	14	22	-	-	29	Ginir	Wabe	Walted Atona
ገበያ	"	"					18	3	2	22	-	Ginir	"	12 th E/Tor
ገበያ	"	"		272	74	3	17	9	1	18	6	"	"	Amoma Haro
ገበያ	"	"	1975									"	"	Harawa
ገበያ	ገጥላ	ገጥላ	1978		5		8				3	Goba	Mendaye	Alush Shabat
			Year of Establishment (E.C.)	Grazing Area in Ha.	Heifer	Bull	Cow	Heifer	Bull	Calf	Steer	Woreda	Awrja	Dairy Farm
					Number of Cattle at the beginning		Number of Cattle in 1986/87							

ሠገጠ-33: የባተ ዕርባተ ጠቅላላ ግጥም / 1979 /
 Table-33: Operations of Sheep Husbandary Farms/ 1986/87/

የርባተ ገበያ	የባተ ክፍለ-ገበያ	የተጀመረበት ዓ.ቀ.	የገጠሽ ጠቅላላ	በ1979 የባተ ግጥም					ወገን	አወገጥ	
				የዕቃ	የገቢ	የገቢ	የገቢ	የገቢ			
											የዕቃ
ገበያ	ገጥላ	ገጥላ		89	10	5			Mendaye	Waltai Meo	
ገበያ	"	"							"	Salike	
ገበያ	"	"							"	Hora Boka	
ገበያ	"	"							"	Dewe	
ገበያ	ገጥላ	ገጥላ		23	3	2			Genale	Ela Mekanano	
			Year of Establishment (E.C.)	Grazing Area in Ha.	Ewe	Others	Ram	(Lamb)	Total	Awrja	Name of the Farm
					Number of Sheep in 1986/87						

ሠንጠረዥ-34 : በመጠናቀቅ ላይ ያሉ ስነስርዓት የመጠና ልማት ስጦታ / 1979 /

Table-34 : Small Scale Irrigation Schemes Under Development/1986/87/

የመጠና ልማት ስም	አወራጃ	የፕሮጀክት ዓይነት	የሚሰሩት የኖ የኖ ስጦታ	ሌላ የሚቻል ወረት በሄ.	አስጠ 1979 የሚሰሩ ወረት በሄ.				
ወልባ ስጦታ	የቤ	መጠና ልማት	በቀላፕ የጋሮ አተኮሰት	92	15	Maize & Vegetables	Irrigation	Wabe	Melka Oda
ገናሌ ደገታ			በቀላ ስና ፍራፍራ	100	16	Maize & Fruit			Genale Donta
			በቀላፕ በገንገፕ ገበባ			Maize, Wheat, Berly			
ሀራ ቦታ	መገደቱ	መጠና ልማት	የጋሮ አተኮሰት	32	16	Vegetable	Irrigation	Mendeyo	Hora Boka
ወራሽ ጫታ	ገናሌ		የጋሮ አተኮሰት	13	8	Vegetable	Irrigation	Genale	Maribo Keta
ገጭገጭ	ደሌ	መጠና ልማት	የጋሮ አተኮሰትና ፍራፍራ	259.5	213	Fruit & Vegetable	Irrigation	Delo	Gomigoma
						Maize, Sorghum,			
አይቢ			በቀላፕ ጫሻጫፕ የጋሮ አተኮሰት	66.5	62.5	Vegetable			Erba
አረገተራ	የቤ	መጠና ልማት	ፍራፍራፕ ስና ፕ ጫታ	70	70	Fruit, Coffee, Chat		Wabe	Erdabare
ሃያ ስጦታ	ደሌ	መጠና ልማት	በቀላፕ ፍራፍራፕ ስና	90	90	Maize, Fruit, Coffee		Delo	Haya Koda
				Irrigable Area in Ha.	Irrigated Land in Ha.	Major Crops	Type of Project	Awraja	Name of Irrigation Site

ሠገጠረዥ-36 : በጥናት ላይ የሚገኙ ለጎበዥ የውስጥ ለግት በተገኙ / 1979 /

Table-36 : Location of Small Scale Irrigation Schemes Under Study /1986/87/

የፕሮጀክት ቦታ ስም	አወራጃ	የፕሮጀክት ዓይነት	የፕሮጀክት የገንዘብ ያገጥሞ	ሊላዊ የሚሆን ወረት ገዳት በሚከተል				
ሀሮ ሁገጤ	ገናሌ	ውስጥ ለግት	የጣሊያን ወገን/ሥነ	50	Italian Gov't	Irrigation	Genale	Haro Hunte
ወሪብ ጫታ	ገናሌ	ውስጥ ለግት	ሊፋይ	100	IFD	Irrigation	Genale	Meribo Chata
				Irrigable Area /Ha. /	Funding Agency	Type of Project	Awraja	Name of Project Site

ሠንጠረዥ-37 : የመገደር ምሥረታ ለገቀባቸው ባለፈው ዓ/ 1979/

Table-37: Activities of Villagization by Awraja 1986/87

አጠቃላይ	መገደር የተመሠረተ ባተሙ ቁ. ገ. ጫ	የተመሠረተ መገደሮች	የተሠረ ስጥፍ		በመገደር የተሰበሰቡ		
			የቀርቀው	የሐረፉ ሌሎች	አባዕራ ባዛተ	የቤተሰብ ባዛተ	
መገደቡ	141				32761	136148	Mendayo
ገናሌ	103				26227	165575	Genale
ዋቤ	148				27191	75324	Wabe
ደሎ	66				13789	64650	Delo
	Number of Villagized FA	Number of Villages	Iron Sheet	Thatch Covers & Others	Households	Family Size	Awraja
			Constructed Houses		Incorporated		

= 97 =

ሠገጠረዥ-38 : የሠረፈ ጠባቢዎች ጠቅላላ ገለጻ /1979 /

Table-38 General Operation of Settlement Areas(1986/87)

ጠቅላይ ግብይት	የሠረፈ ዓይነት	የተጀመረበት ዓ.ቀ	የሕብረት ጠባቢዎች			የጠቀሰ ጠባቢ	የሚገለጹ ወረቀቶች	የሰርዥ ጠባቢ	የተሰጠው ጠባቢ		የተሰጠው ዓይነት	የሠራተኛው ጠባቢ	የግብይት ጠባቢ	
			ግብፁ	ሴት	ጠቅላላ				የሚሰጡ	የማይሰጡ				
ጠቅላይ ግብይት	የባ	ግብፁ	1972			4417	19087	6181	1172	30	61	Settlement	Wabe	Harawa
ግብፁ	ግብፁ	ግብፁ	1971									"	"	Melka Oda
		Year of Establishment (E. C)		Male	Female	Total	Family Size	Cultivated Area (Ha.)	No. of Oxen	Functioning	Malfunctioning	Type of Programme	Awaaja	Settlement Site
				Family Heads						T R A C T O R E S				

* በአሁኑ ወቅት በአንድ ግብይት ስር ስር ነው ።
Currently Under One Management.

ሠገጠረዥ-39 : የሠረፈ ጠባቢዎች የሚገኙ አገልግሎት ጠባቢ ተጠቃሚ ጠባቢ

የሰጠው ጠባቢ ተጠቃሚ ገንዘብ / 1979 /

Table-39 : Social Services in Settlement Areas and Amount of Saving account (1986/87)

የሠረፈ ጠባቢዎች ጠባቢ	በገንዘብ ተጠቃሚ ገንዘብ ጠባቢ	አ/ባት	የሕሊና ጠባቢ	የሰጠው ጠባቢ	ወ/ባት	የጠባቢ ጠባቢ	የጠባቢ ጠባቢ	የጠባቢ ጠባቢ	የጠባቢ ጠባቢ	የጠባቢ ጠባቢ
ጠቅላይ ግብይት ግብፁ		10	10	10	19	10	*	ጠባቢ	Distribution System	Harawa & Melka Oda*
	Saving Account in 1000 Birr	Office	Grain Mills	Shops	Storage	School	Clinic	Distance km	Source of Drinking Water	Settlement Site

* በጠባቢው ውስጥ ይገኛል
In the Station


** በተጨማሪ 10 አገልግሎት ጠባቢ አዳኞች 20 ዘመናዊ ገንዘብ ጠባቢ 10 ገንባታ ጠባቢ

** In addition it has 10 assembly halls, 10 kindergarten, 20 modern silos, 10 reading rooms, 10 clinics.

ሠገጠረዥ-40. ለሠራሪ ስርዓቶች የቀረቡ የምርት ጥምርታዎች፤

Table- 40

የተረብ ወራትና የተገኘ ምርት ገምት/1979/
Provision of inputs, estimates of
Cultivated Area & Production of Settlement
Farms /1986/87 /



	የምርት ዘርፍ /አዘርዐት/ ጥገና ስርዓት		ፀረ ተባይ ወይንት /ፈሳሽ/አተር	የተረብ ወራት በሄክታር		የተገኘ ምርት ገምት በኩንታል		
	በኩንታል	በኩንታል		አዘርዐት	ሌሎች	አዘርዐት	ሌሎች	
ጠረፍ ወልባ አዳ	3095	3181	585	5668	512	36273	2076	Haraw and Meikaoda
	Improved Seed /Cereals/ in Qt.	Fertilizer in Qt	Pesticide /Liquid/ in Lt.	Cereals	Other	Cereals	Others	Settlement Site
				Cultivated Area in Ha.		Production in Qt.		

ሠንጠረዥ -41 : የፖርቶ ግዕዝ ጠቅላላ ጠገላጠ /1979 /
 Table-41 : General Operation of Research Centers /1986/87/

የግዕዝ ስም	አድራሻ	የአካባቢ ጥራት	ከፍ ታክሮር ወለል ስጋዬ	የተቋቋመበት ዓመት	የጠፈት ስፋት በሂ/ር	የፖርቶ ተኮረት በሰበሰበ ጭነት			
ግዕዝ ስርዓት ፖርቶ	ጠገላጠ			1978	2000	ግንባታ ስገላ	Wheat and Barley	Mendya	Sinana Research Center
		Av. Rainfall (mm)	Altitude	Year of Establishment	Area in Ha.		Emphasized Crops	Awraja	Research Center

51

ሠገጠረዥ-42 : ተጠገር የወጣና የተሠራዊ ያርተ ዘር መጠን በሰበሰበ ዓይነት/1977-1979/
 Table-42 : Quantity of Seed Cleaned and Distributed by Seed Type

/ 1984/85 - 1986/87 /

ዓስ ተባባሪያ ዳ/ባተ	የዘር ዓይነት	1977		1978		1979		in qt.	
		ተጠገር የወጣ	የተሠራዊ	ተጠገር የወጣ	የተሠራዊ	ተጠገር የወጣ	የተሠራዊ		
ባሌ	ባገላ	103,004	103,004	93,116	94,792	127,511	56,468	Wheat	Bale
	ገበባ	12,669	12,669	13,276	12,933	13,715	12,312	Barley	
		Cleaned	Distributed	Cleaned	Distributed	Cleaned	Distributed	Type of	Branch
		1984/85		1985/86		1986/87		Seed	Office

ሠገጠረዥ-43 ላይ የያርተ ዘር ዳርተው በተለያዩ ዓይነት / 1979 /

Table-43 : Quantity of Seed Distributed by Type of Users/1986/87/

ዓስ ተባባሪያ ዳ/ባተ	የዘር ዓይነት	ሌግስጥ አርቫ		ሌግስጥ ዳ/ር		ሌ ሌ ፕ		ዱ ፕ ሮ		Type of	Branch
		መጠን	ቦርድ	መጠን	ቦርድ	መጠን	ቦርድ	መጠን	ቦርድ		
ባሌ	ባገላ	19,661	35	15,249	27	21,258	38	56,468	100	Wheat	Bale
	ገበባ	9,662	78	-	-	2,649	22	12,312	100	Barley	
		Quantity	Percent	Quantity	Percent	Quantity	Percent	Quantity	Percent	Seed	
		gt.		gt.		gt.		gt.			
		State Farm		Ministry of Agric.		O t h e r s		T o t a l			

ሠገጠ-44 : አጠቃላይ ስራ ስነ ስርዓት / 1979 /

Table-44 : General Operation of State Farm/1986/87/

የአርሻ ባህያን ስያ	አጠቃላይ ዓመት	የተጀመረበት ዓመት	የጠቅላላ ስራ ስርዓት / በአጠቃላይ /			የጠቅላላ የጥሬ ጥቅም	የአርሻ ዓይነት	የአጠቃላይ ስራ ስርዓት	የአጠቃላይ ስራ ስርዓት
			ጠቅላላ ስራ ስርዓት	የጠቅላላ ስራ ስርዓት	የጠቅላላ ስራ ስርዓት				
ጠቅላላ ስራ ስርዓት	1972	1972	11943	10867	-	11943	Wheat, Barley, Rape Seed	Genale	Herero Hunte
ሰሜን	"	1972	7606	7320	-	7606	Wheat, Barley, Rape Seed	"	Serofita
ሰሜን	"	1972	11426	10845	-	11426	Wheat, Barley, Rape Seed	Mendayo	Sinana
ሰሜን	"	1971	28154	7400	-	28154	Wheat	"	Sheneka
ሰሜን	"	1972	10685	7000	-	10685	Wheat	WaBe	Dinkiti
ሰሜን	"	1977	10000	5000	-	10000	Wheat	WaBe	Goleicha
		Year of Establishment E.C.	Total Area	Cultivated Land use in Ha.	Irrigated		Principal Crops	Awraja	Name of Farm Station

ሠገጠ-45 : አጠቃላይ ስራ ስርዓት የሰጠው የጥሬ ጥቅም / 1979 /

Table - 45 : Improved Farm Input Provided to State Farms /1986/87/

የአርሻ ባህያን ስያ	የጥሬ ጥቅም		የጥሬ ጥቅም					የጥሬ ጥቅም	የጥሬ ጥቅም	የጥሬ ጥቅም
	የጥሬ ጥቅም	የጥሬ ጥቅም	የጥሬ ጥቅም	የጥሬ ጥቅም	የጥሬ ጥቅም	የጥሬ ጥቅም				
ጠቅላላ ስራ ስርዓት	10177	218	6220	1942	1549	-	-	60002	120	Herero Hunte
ሰሜን	12589	61	4406	1733	710	-	-	16752	-	Sheneka
ሰሜን	9563	-	-	-	20	-	-	14949	5000	Sinana
ሰሜን	15419	36	10451	1176	814	-	-	27386	1950	Hobe*
ሰሜን	2763	-	1844	168	-	-	-	5826	9070	Dinkiti
ሰሜን	8998	-	4935	2483	1660	-	-	-	2153	Serofita
ሰሜን	11072	76	7480	5997	3	45	-	51162	-	Goleicha
ሰሜን	10802	-	116	3008	5.5	3	7	15001	-	
	Cereals in Qt.	Vegetables in kg.	DAP In Qt.	UREA In Qt.	Liquid in lt.	Powder in kg.	Granuels /Boxen/	Herbicides in lt.	Fungicide in Lt.	Name of Farm Station
	Improved Seed	Fertilizer	Pesticides							

* የሰሜን ስራ ስርዓት ስራ ስርዓት ስራ ስርዓት ስራ ስርዓት ስራ ስርዓት

* Subdivision of Sinana Farm Station.

ሠገጠረዥ-46 : በጠገን ስፍራ ስርዓቶች የተረጋገጠው የግብርና ስፍራ የተገኘ የግብርና የግብርና የግብርና /1977-79 /

Table-46 : Area Under Cultivation, Yield and Production of State Farms /1984/85-86/87/

ክፍለ ቦታ	የስፍራ ቦታ	1977			1978			1979			የግብርና ዓይነት	የስፍራ ስም
		ጠፋ	የግብርና	የግብርና	ጠፋ	የግብርና	የግብርና	ጠፋ	የግብርና	የግብርና		
		ሰ.ሜ.	ሰ.ሜ.	ቶ/ሰ.ሜ.	ሰ.ሜ.	ሰ.ሜ.	ቶ/ሰ.ሜ.	ሰ.ሜ.	ሰ.ሜ.	ቶ/ሰ.ሜ.		
ሰፊት ሠገጠ	ስፍራ	7007	110549	16	8871	154567	17	8160	190642	23	Wheat	Herero-
	ገበያ	2448	22849	9	1567	22754	5	1893	36266	19	Barley	Eunte
	ገጠማዊ	176	1088	6	322	2255	8	808	6936	9	Rape Seed	
ሸባ	ስፍራ	6023	13691	2.3	6334	45561	7	5997	38914	6	Wheat	Shenka
	ገበያ	-	-	-	-	-	-	1420	14223	10	Barley	
	ገጠማዊ	-	-	-	19	2489	131	-	-	-	Potato	
ሰፍ	ስፍራ	8614	107424	12	9511	144306	15	9292	148864	16	Wheat	Sinana
	ገበያ	-	-	-	1144	10240	10	1508	32512	25	Barley	
	ገጠማዊ	-	-	-	163	1797	11	245	2892	12	Rape Seed	
ሰፍ	ስፍራ	6907	106366	15	6535	109505	17	7000	105404	15	Wheat	Dinkiti
ሰፍ	ስፍራ	-	-	-	4902	77543	16	6152	127520	21	Wheat	Goleicha
ሰፍ	ስፍራ	4048	93600	23	4865	122661	25	4295	111795	26	Wheat	Serofita
	ገበያ	2268	43996	19	2229	44334	10	2704	40640	15	Barley	
	ገጠማዊ	82	395	5	252	4481	11	321	3988	12	Rape Seed	
		Area	Production	Yield	Area	Production	Yield	Area	Production	Yield	Type of	Name of
		Ha.	Qt.	Qt/Ha.	Ha.	Qt.	Qt/Ha.	Ha.	Qt.	Qt/Ha.	Crops	Farm
		1984/85			1985/86			1986/87				Station

54

ሠገጠረዥ-47 ፡፡ በመገገሥት አርቫ ዓቸ የሠራተኛ በዘተ / 1979 /

Table-47 : Number of Workers in State Farms/1986/87/

የጣቢያው ስም	የሠራተኛ በዘተ			የጣቢያው ስም
	የቆይታ	የጊዜያዊ	የጊዜያዊ	
ባሌ አርቫ ለግተ ዳርጅተ ጸ/ቤተ	129	-	23	Bale Agricultural Development Enterprise Office
ዔረሮ	233	-	276	Herero
ሠገጠ	182	-	992	Hunte
ሸ ነባ	208	-	480	Shenoka
ሲናና	185	-	156	Sinana
ዲንቲ	270	-	44	Dinkit
ሰሮፍታ	243	-	289	Serofita
ገላሊቻ	217	-	92	Golelicha
ሮቤ	131	-	349	Robe
	Permanent	Contract	Seasonal	Name of Farm Station
	Employee			

ሠገጠረዥ-48: የጠቅላይ ስራ ስራ ስራ ስራ / 1977 - 79 /

Table-48 : Coffee Development Activities

የዓመት ዓመት	ተከላ ሄ/ር	ጥገና ሄ/ር	ፎጥ ሄ/ር	ወንጌ ሥራ ኪ.ሜ	የአርከን ሥራ ኪ.ሜ	የጥገና ሥራ ኪ.ሜ	ሠጭ ጥላያ ጥ.ጥ	የበለጠ ገበረኞች	
1977	10.00	2.0	-	-	-	231	-	226	1984/85
1978	30.00	-	-	-	30	1342	-	-	1985/86
1979	26.86	-	-	-	1.5	252	-	533	1986/87
	Planting in Ha.	Stumping in Ha.	Spraying in Ha.	Road Construction in Km.	Terracing in Km.	Drying Bed Works M ³	Demonstration Plots Established	Trained Farmers	Year

Table-49 : General Operations of Handcraft Cooperatives/1986/87/

የዳኝነር ስም	አገራዊ	የአባላት ብዛት			የዋጥር ሠራተኛ ብዛት	የብድር ጠጠጥ በ'000' ብር /			አዋጅ	Cooperative
		ጠቅላይ	ሴት	ጠቅላይ		ተገባሪ ደንብ	ጠቅላይ	ጠቅላይ		
ገገ ከተማ ልብስ ስፈት አገ/የ/ሥ/ዓ	ጠገን			68		160	150	310	Mendaya	Goba Tailors SC.
ገገ ከተማ ሸዳ ሥራ አገ/የ/ሥ/ዓ	"			27		23	24	47	"	Goba Weavers SC.
ገገ ከተማ ሸከላ ሥራ አገ/የ/ሥ/ዓ	"			30		2	-	2	"	Goba Potteries SC.
ገገ ከተማ ሸራብ ሥራ አገ/የ/ሥ/ዓ	"			23		8	12	20	"	Goba Knitting SC.
ርቤ ከተማ ልብስ ስፈት አገ/የ/ሥ/ዓ	"			24		32	74	106	"	Robe No. 1 Tailors SC.
ርቤ ከተማ ልብስ ስፈት አገ/የ/ሥ/ዓ	"			15		30	0.5	30.5	"	Robe No. 2 Tailors SC.
ርቤ ከተማ ሸዳ ሥራ አገ/የ/ሥ/ዓ	"			27		21	3	24	"	Robe Weavers SC.
አገርፋ ከተማ ዋጥር 1 እና 2 ልብስ ስፈት አገ/የ/ሥ/ዓ	"			73		9	147	156	"	Agsafa No. 1 & No 2 Tailors SC.
ጋሠራ ከተማ ልብስ ስፈት አገ/የ/ሥ/ዓ	"			28		50	3	53	"	Gessera Tailors SC.
ገሮ ከተማ ዋጥር 1 እና 2 ልብስ ስፈት አገ/የ/ሥ/ዓ	"			36		127	30	157	"	Goro No. 1 and 2 Tailors SC.
ደዶላ ከተማ ልብስ ስፈት አገ/የ/ሥ/ዓ	ገናሌ			21		57	53	110	Genale	Dodola Tailors SC.
ደዶላ ከተማ ሸዳ ሥራ አገ/የ/ሥ/ዓ	"			30		18	7	25	"	Dodola Weavers SC.
አዳባ ከተማ ልብስ ስፈት አገ/የ/ሥ/ዓ	"			25		109	69	178	"	Adaba Tailors SC.
አዳባ ከተማ ሸዳ ሥራ አገ/የ/ሥ/ዓ	"			22		21	11	33	"	Adaba Weavers SC.
ጠርቃ ከተማ ልብስ ስፈት አገ/የ/ሥ/ዓ	"			27		6	1	7	"	Warka Tailors SC.
ጊህር ከተማ ልብስ ስፈት አገ/የ/ሥ/ዓ	ዋሌ			31		27	82	109	Wabe	Ginir Tailors SC.
ጊህር ከተማ ብረታ ብረት አገ/የ/ሥ/ዓ	"			15		0.5	5	5.5	"	Ginir Metal Works SC.
ጃራ ከተማ ልብስ ስፈት አገ/የ/ሥ/ዓ	"			32		46	3	49	"	Jara Tailors SC.
ደሎ ከተማ ልብስ ስፈት አገ/የ/ሥ/ዓ	ደሎ			30		3	-	3	Delo	Mena Tailors SC.
		Male	Female	Total	Number of	Circulating	Fixed	Total	Awrja	
		Members			Employees	Capital in '000' Birr				

51

ሠገጠረዥ-50 : የአካባቢ ስገጥናት ስርዓት /1979 /
 Table-50 : Distribution of Small Scale Industries
 by Awraja / 1986/87 /

አውራጃ	የአካባቢ ስገጥናት ስርዓት ብዛት							
	የአሀል ወፍደ	የዘይት መጥመድ	የአገጣጠ ሥራ	የጥገና ሥራ	የላቦ መገገፊያ	የብረት ብረት ሥራ	ጠፀ ፈጥተ ግጥግ	
መገዳዳ	55	17	3	4	1	1	-	Mendayo
ገናሌ	7	1	-	-	-	-	-	Genale
ዋቦ	8	-	-	-	-	-	-	Wabe
ደሎ	5	-	-	-	-	-	-	Dolo
	Grain Mill	Oil Processing	Wood Works	Knitting	Bakery	Metal Works	Salt Processing	Awraja
Number of Small Scale Industries								

Table-49 : General Operations of Handcraft Cooperatives/1986/87/

የግንባሪ ስያ	አባራት	የአባላት ባዘት			የቀጥሮ ሠራተኛ ባዘት	የካፒታል ጠገን በ'000' ብር /			አዎንታዊ ግንባር	Cooperative
		ጠቅላላ	ገቢ	ደብዳቤ		ተገባሪ	ጠቅላላ	ደብዳቤ		
ገገ ከተማ ለባባ ስፊት አገ/ገ/ሥ/ግ	ጠገን			68		160	150	310	Mendayo	Goba Tailors SC.
ገገ ከተማ ሸግ ሥራ አገ/ገ/ሥ/ግ	"			27		23	24	47	"	Goba Weavers SC.
ገገ ከተማ ሸከላ ሥራ አገ/ገ/ሥ/ግ	"			30		2	-	2	"	Goba Potteries SC.
ገገ ከተማ ሸፊብ ሥራ አገ/ገ/ሥ/ግ	"			23		8	12	20	"	Goba Knitting SC.
ርቤ ከተማ ለባባ ስፊት አገ/ገ/ሥ/ግ	"			24		32	74	106	"	Robe No. 1 Tailors SC.
ርቤ ከተማ ለባባ ስፊት አገ/ገ/ሥ/ግ	"			15		30	0.5	30.5	"	Robe No. 2 Tailors SC.
ርቤ ከተማ ሸግ ሥራ አገ/ገ/ሥ/ግ	"			27		21	3	24	"	Robe Weavers SC.
አገር 4 ከተማ ቁጥር 1 እና 2 ለባባ ስፊት አገ/ገ/ሥ/ግ	"			73		9	147	156	"	Agerfa No. 1 & No 2 Tailors SC.
ጋሠራ ከተማ ለባባ ስፊት አገ/ገ/ሥ/ግ	"			28		50	3	53	"	Gessera Tailors SC.
ጎሮ ከተማ ቁጥር 1 እና 2 ለባባ ስፊት አገ/ገ/ሥ/ግ	"			36		127	30	157	"	Goro No. 1 and 2 Tailors SC.
ደደላ ከተማ ለባባ ስፊት አገ/ገ/ሥ/ግ	ገናሌ			21		57	53	110	Genale	Dodola Tailors SC.
ደደላ ከተማ ሸግ ሥራ አገ/ገ/ሥ/ግ	"			30		18	7	25	"	Dodola Weavers SC.
አዳባ ከተማ ለባባ ስፊት አገ/ገ/ሥ/ግ	"			25		109	69	178	"	Adaba Tailors SC.
አዳባ ከተማ ሸግ ሥራ አገ/ገ/ሥ/ግ	"			22		21	11	33	"	Adaba Weavers SC.
ጠርቃ ከተማ ለባባ ስፊት አገ/ገ/ሥ/ግ	"			27		6	1	7	"	Warka Tailors SC.
ጊሄ ከተማ ለባባ ስፊት አገ/ገ/ሥ/ግ	ዋቤ			31		27	82	109	Wabe	Ginir Tailors SC.
ጊሄ ከተማ ባረታ ባረታ አገ/ገ/ሥ/ግ	"			15		0.5	5	5.5	"	Ginir Metal Works SC.
ጃራ ከተማ ለባባ ስፊት አገ/ገ/ሥ/ግ	"			32		46	3	49	"	Jara Tailors SC.
ደራ ከተማ ለባባ ስፊት አገ/ገ/ሥ/ግ	ደራ			30		3	-	3	Delo	Mena Tailors SC.
		Male	Female	Total	Number of	Circulating	Fixed	Total	Awrja	
		Members			Employees	Capital in '000' Birr				

57

ሠገጠረዥ-50 : የአካባቢ ለገንጠት ሥራዎች /1979 /
 Table-50 : Distribution of Small Scale Industries
 by Awraja / 1986/87 /

አወራጃ	የ አ ካ ባ ብ ቲ ና ለ ገ ገ ጠ ቲ ሪ የ ፕ ጠ ዘ ቲ							
	የአሀል ጠፍቧ	የዘይት መጥመዶ	የእገጠት ሥራ	የጥፊብ ሥራ	የሳቦ መጋገፊያ	የብረታ ብረት ሥራ	ጠፀ ረጥቶ ግብግ	
መገዳዳ	55	17	3	4	1	1	-	Mendayo
ገናሌ	7	1	-	-	-	-	-	Genale
ዋቤ	8	-	-	-	-	-	-	Wabe
ደሎ	5	-	-	-	-	-	-	Dolo
	Grain Mill	Oil Processing	Wood Works	Knitting	Bakery	Metal Works	Salt Processing	Awraja
Number of Small Scale Industries								

ሠገጠረዥ -51: የአገልግሎት ስጪት ስጪት የባህሪ ስጪት / 1979 /

Table-51: Amount of Capital Assets of Small Scale Industries by Awraja
/ 1986/87 /

ገጠረዥ	የባህሪ ስጪት / በባር /							ገጠረዥ
	የአህሉ ስጪት	የዘይት ስጪት	የአገልግሎት ስጪት	የጥጥር ስጪት	የደብዳቤ ስጪት	የብረት ስጪት	ጠቅላይ ስጪት	
ገጠረዥ	ባር	ባር	ባር	ባር	ባር	ባር	ባር	
ጠገራ	392677	229331	86700	58551	10000	13000	-	Mendayo
ገናሉ	16311	24480	-	-	-	-	-	Genale
የባ	51710	-	-	-	-	-	-	Wabe
ደሎ	32500	-	-	-	-	-	-	Dejo
	Grain Mills	Oil Processing	Wood Works	Knitting	Bakery	Metal Works	Salt Processing	Awraja
Amount of Capital in Birr								

ሠንጠረዥ-52: የአካባቢ ስንጠቀሳጠቃ የሠራተኛ ብዛት /1979/

Table-52 : Number of Workers in Small Scale Industries/1986/87/

አወራጃ	የሠራተኛ ብዛት							ጠቅላይ ቁጥር
	የአህል ወፍጧ	የዘይት መጥመቂያ	የአገጣጠሞች ሥራ	የጥጥር ሥራ	የሳቦ መገገፊያ	የጠረቻ ብረት ሥራ	ጠቅላይ ቁጥር	
መገደቶ	77	38	17	14	4	2	-	Mendayo
ገናሌ	9	2	-	-	-	-	-	Genale
ዋቤ	15	-	-	-	-	-	-	Wabe
ደሎ	6	-	-	-	-	-	-	Delo
	Grain Mill	Oil Processing	Wood Works	Knitting	Bakery	Metal Works	Salt Processing	Awraja
Number of Workers								

" 50 "

ሠገጠረዥ-53 : የጠገን ልብ/ገቢ ስራ ጠቅላላ ግለጫ / 1979 /

Table - 53 : General Operation of Public Factories /1986/87/

የፈጠራ ስም	አገልግሎት	የክለስተኛ ደረጃ	የፈጠራው የሥራ ስፋት / በሰዓት /	የተጀመረበት ዓመት				
ደሎ ጠቅላላ ልብ/ገቢ ስራ	ደሎ	ገብርና ማ/ር	4000 ሜትር ካብ ማይ	1975	4000 Cubic Meter timber	MOA	Dele	Dele Mensa Saw Mill
				Year of Establishment (E.C)	Annual Capacity of the Factory	Ownership	Awraja	Name of Factory

ሠገጠረዥ-54 : በፈጠራ የተዘጋጀው የሥራ ስራ ስራ / 1977-1979 /

Table-54: Production of Major Manufactured Articles/1984/85-1986/87/

የፈጠራ ስም	የሥራ ስራ	የሥራ ስራ	1977	1978	1979			
ደሎ ጠቅላላ ልብ/ገቢ ስራ	ሜይ	ሜ.ካ	1935.1	2263.0	1793.08	ሜ ³	Timber	Dele Mensa Saw Mill
			1984/85	1985/86	1986/87	Unit of Measurement	Type of Produce	Name of Factory

ሠንጠረዥ-55 : የተለያዩ ግዕድናት የሚገኙበት አካባቢያት /1979/

Table-55 : Areas of Mining Potentialities

የግዕድናት ስም	የሚገኘበት አገልግሎት	የሚገኘበት ስፍራ			
	መንደሩ	ጌሮ አካባቢ	Around Goro	Mendayo	Basalt
ዕብ ነብረዱ	መንደሩ	ጌሮ አካባቢ	Around Goro	Mendayo	Marble
የኖራ ዳንገይ	መንደሩ	ጌሮ አካባቢ	Around Goro	Mendayo	Limestone
ጸጌ	መንደሩ	ጌሮ አካባቢ	Around Goro	Mendayo	Mineral Salt
			Site(s) of Occurance	Awraja	M i n e r a l

ሠንጠረዥ-56 : የወይዘሮ ለሌላት ልሳን የሚመጡ የኃይል ስጦታ ስጦታዎች የሚገኙት የ/ጊዜ ያልሆኑ ስጦታዎች መጠን/1977-79/

Table-56 : Instaued Generating Capacity and Electric Energy Production of Hydro Stations
1984/85 - 1986/87

የገንዘብ ስም	የሚመጡ ስጦታ /ኪ.ቪ.አ./	የሚገኘው ወጪ /ኪ.ቫት/	የተጀመረበት ዓ.ቆ	የደንበኞች ብዛት 1979	የሌላ ስጦታ ያልሆኑት			ከገንዘብ ስጦታ የሚገኙት ስጦታ		
					1977	1978	1979			
ጉ ሳ	6000	600	1977	2042	-	4451	-	ርብጥጥጥጥጥጥ	Robe, Ali, Agarfa	Goba
	Generating Capacity / K .V.A./	Installed Generating / KW/	Year of Establis- ment	Number of Clients	1984/85	1985/86	1986/87		Towns Getting Electric Energy from the Substation	Substation
					Production ('000KWH/					

ሠንጠረዥ-57 : የዲዘል ኤሌክትሪክ ጠባቢዎች የግልጽ ጥራት ያላቸው ያመነው ኤሌክትሪክ ጠጠር/1979/

Table-46 : Installed Generating Capacity of Diesel Engines from Electric Energy Production

የከተማው ስም	የጠባቢዎች ቁጥር		የግልጽ ጥራት /በኪሎቫት/	የተቋቋመበት ዓ.ም	በቀን ለገሰ ገሎት የሚሰጥ ሰዓት ስድስት	የደንበኞች ቁጥር 1979	የኤሌክትሪክ ግልጽ ጥራት /በኪሎ ቪሎቫት/			
	ጠጠር	ባዛት					1977	1978	1979	
መስሎ *	2200	4	1760	1976	24:00	-	2597	2429	2935	Mesillo*
አዳባ					6:00					Adaba
ገዢ					6:00					Ginir
	Capacity KVA	No.	Genera- ting CAPACITY	Year of Establis- ment (E. C)	Operating Span of Time Daily in Hrs.	Number of Clients	84/85	85/86	86/87	
	Generators						Production ('000KW)			

* በጠባቢዎች ግልጽ ባለሥልጣን የሚተዳደር
*Adminstered by EELPA

ሠገጠረዥ-58 ፡ በመጠጥፍ ውሃ ፍሰሽ አገልግሎት ባለሥልጣን የሚተዳደረ ስጦታ የመጠጥ-ውሃ አቀርቦት /1979 /

Table-58: Drinking Water Supply Activities in Towns Under Water Supply and Sewerage Authority / 1986/87 /

የስጦታው ቦታ	የተጠቃሚ ሕዝብ ብዛት	የውሃ ታሪፍ በብር በሜ/ኩብ	የመጠራቀሚያ አቃዎ በሜ/ኩብ	በ1979 የቀረበ ውሃ መጠን በሜ/ኩብ	የውሃ አገልግሎት የገባበት ዘመን	የውሃ አገልግሎት በደረጃ		
ገባ	22963	1.00	-	42161	1976	በቂ	Satisfactory	Goba
ሮቤ	11000	1.00	60	9298	1968	ዘቀተኛ	Minimum	Robe
ገነባ	11154	1.25	150	14175	1971	በቂ	Satisfactory	Ginir
ገራ	2288	1.25	50	2409	1975	ዘቀተኛ	Minimum	Jara
ገሠራ	1677				1978			Fesera
ገሮ	3472				1974			Goro
ደደላ	10845				1964			Dodola
	Number of Population Served	Tariff of Water Birr in M ³	Capacity of Reservoir in M ³	Water Supplied in M ³	Year of Commencement		Standard of Water Supply	Town

ሠገጠር 59 : ስጦር ስገጠር ስገጠር ስገጠር ስገጠር ስገጠር / 1979 /

Table-59 : On Going Rural Road Construction Projects / 1986/87 /

ፍገጠር	ፍገጠር	ፍገጠር	ፍገጠር	ፍገጠር 1979			ፍገጠር 1979			ፍገጠር	ፍገጠር	ፍገጠር	ፍገጠር	
				ፍገጠር	ፍገጠር	ፍገጠር	ፍገጠር	ፍገጠር	ፍገጠር					ፍገጠር
				ፍገጠር	ፍገጠር	ፍገጠር	ፍገጠር	ፍገጠር	ፍገጠር					ፍገጠር
ፍገጠር-ፍገጠር	1973	1981	6500	200	2593	148.2	450.5	12.3	RR-30	ፍገጠር	Ethiopia Gov't	Goba-Masilo-Bitata		
ፍገጠር-ፍገጠር	1979	-	-	25	-	-	240.0	22.1	RR-30	ፍገጠር	Redd Berna	Goro-Gadula-Ginir		
ፍገጠር-ፍገጠር	1979	-	1625	31	-	-	18.9	3.0	RR-50	ፍገጠር	Ethiopia Gov't	Debo-Sebiro-Ginir		
ፍገጠር-ፍገጠር	1975	*	9475	300	2344	160	*	*				Ginir-Eml-Gode		

Year of Commencement (E.C.)	Year of Completion (E.C.)	Total Cost '000 Birr	Total Length of the Road in Km.	Expenditure in '000 Birr	Construction in Km.	Expenditure in '000 Birr	Construction in Km.	Road Standard	Funding Agency	Name of Project
				Accomplishment Before 1986/87		Accomplishment in 1986/87				

* ፍገጠር ::
Terminated.

ሠንጠረዥ-60: በውሃ ሥራ ያጥኑ ከገንባታና የተከናወኑ ሥራዎችና በውሃ ፍሰት አገልግሎት የተከናወኑ የጥገና ሥራዎች / 1979 /

Table-60 : Activities Performed by Water Works Construction and Maintenance Conducted by Water Supply and Sewerage Authority 1986/87

አወራጃ	የከገንባታ ሥራ				የጥገና ሥራ		
	ጥለቶ ገደገደ	የእይ ገደገደ	የውሃ ግክፋፈያ	የገጥ ግባባ	ቀላል ጥገና ሥራ	ከባድ ጥገና ሥራ	
ወገድዳ	6	2	1	1	70	11	Mendayo
ገናሌ	-	2	-	-	4	1	Genale
ዋቤ	1	-	2	-	6	5	Wabe
ደሎ	-	-	-	-	-	-	Delo
	Bore Hole	Hand Dug Well	Distribution System	Spring Development	Minor Maintenance	Major Maintenance	Awraja
	Number of Construction Works				Maintenance		

= 67 =

Table-61 : Building Construction Structured Building Construction Authority

1979 / 1979 /

Table-61 • Building Construction Structured Building Construction Authority

1986/87 /

Project (E.C.)	Project Type	Area (sq. m)	Year	Commencement of the Project	1979	1979	1979	Town	Area (sq. m)	Type of Work	Agency
					Cost ('000 Birr)	Expenditure before 1986/87 ('000 Birr)	Expenditure in 1986/87 ('000 Birr)				
Store & Office	Store & Office		1979		1182	-	35	Ginir	Wabe	Store & Office	E.D.D.C.
Store & Office	Store & Office		1975		760	-	12	Ginir	Wabe	Store & Office	A.M.C.
Store & Office	Store & Office		1979		1043	-	52	Dodola	Gemala	"	E.D.D.C.
Automatic Telephone Building	Automatic Telephone Building		1976					Goba	Mendayo	Automatic Telephone Building	Telecommunication Authority
Residence Office & Others	Residence Office & Others		1979		9300			Simana	Mendayo	Residence Office & Others	Simana Agricultural Research
Commencement of the Project (E.C.)					Total Cost ('000 Birr)	Expenditure before 1986/87 ('000 Birr)	Expenditure in 1986/87 ('000 Birr)	Town	Area (sq. m)	Type of Work	Agency

ክፍል 4

የኤኮኖሚና ማኅበራዊ አገልግሎት ዘርፍ

በዚህ ዘርፍ ስር የተራገሰገሰ ተና መገናኛ፣ የገንዘብ ተራዘሞች፣ የጤና ገንዘብ፣ የተምህርት ገንዘብ፣ የሠራተኛና ማኅበራዊ ጉዳይ ገንዘብ የባህሪ ስጦታ ገንዘብ፣ የሚሰጡትን መረጃዎች ተጠናቅቆ አገልግሎት የቀረበ ተከተላቸው ቁርባና ::

4.1. ተራገሰገሰ ተና መገናኛ

በዚህ ክፍል የተራገሰገሰ ተና መገናኛ ክፍል ኤኮኖሚን

በቀረበው ስጦታ

በሠንጠረዥ 62 የሕዝብ ማዕረግ አገልግሎት አገልግሎት

በሠንጠረዥ 63 በከተማዎች ውስጥ ያለው የገንዘብ ርቀት

በሠንጠረዥ 64 የቴክኒክ ምርመራና የሠራተኛ ለቁጥ የተደረገው ተኮርካሪዎች በዚህ

በሠንጠረዥ 65 ለአገልግሎት ምርመራ የተደረገው ርቀት በዚህ

ሠንጠረዥ 66 እና 67 የቴሌኮሙኒኬሽን ባለሥልጣን የአገልግሎት አገልግሎትና የቴሌኮሙኒኬሽን አገልግሎት መስጫ ጣቢያዎች ስርዓት እና

በሠንጠረዥ 68 እና 69 የፖስታ አገልግሎት ክፍልና የፖስታ አገልግሎት የሚያገኙ ከተሞችና ለከተማዎች የሚገለጹ መረጃዎች ቁርባና ::

የመረጃ ምንጭ

ሠንጠረዥ 62፣66፣67፣68 እና 69 ጉዳዩ ከሚሰጡት ስጦታና ደረጃ ከተከተሉት መሰሪያ ቤቶችና ደርጅቶች የተገኙ ሲሆን፣ ሠንጠረዥ 63፣64፣እና 65 ደግሞ ከክፍሉ ሀገራዊ ገንዘብ ጸ/ቤት የተገኙ ናቸው ::

Section 4

Social and Economic Services Sector

Under this sector data pertaining to Transport and communication, Trade and Tourism, Health, Education, Labour and Social Affairs and Culture and Sports are compiled sequentially.

4.1. Transport and Communication

In this section data pertaining to transport and Communication sector are labeled. They refer to:

Table 62 Activities of public transport services,

Table 63 Number of vehicles inspected and plate changed,

Table 64 Distance between towns,

Table 65 Number of driving licence issued,

Table 66 and 67 Telephone services and distribution of telephone stations, and

Table 68 and 69 Postal services and towns with postal services.

Data Source

Tables 62, 66, 67, 68 and 69 are obtained from Regional Offices of respective agencies and organizations.

Tables 63, 64 and 65 are obtained from the planning office of Bale administrative region.

ሠገጠረዥ -62 : በጸሐፊ ግጥም ስር ያለ የተገኘ የተሸከባ ስጦት
 Table-62 : Number of Bus Passangers and Distance Covered

ዘመን	የተሸከባ ስጦት	የተሸከባ ብዛት	የተሸከባ ስር የተሸከባ ስጦት ኪ/ሜ	የተሸከባ ብዛት በግሥ	የተሸከባ ኪ/ሜ በግሥ		
1977	መለስተኛ	5	285.2	376.0	9.9	Medi - Bus	1984/85
	አነስተኛ	30	861.6	259.8	11.8	Mini - Bus	
1978	መለስተኛ	6	254.6	371.9	7.3	Medi - Bus	1985/86
	አነስተኛ	31	886.2	277.4	12.9	Mini - Bus	
1979	መለስተኛ	9	310.6	400.2	10.1	Medi - Bus	1986/87
	አነስተኛ	32	804.5	234.7	10.2	Mini - Bus	
		Number of Vehicles	Distance Covered in '000 Km.	Passangers in '000	Passangers Km. in Million	Type of Vehicles	Year

ሠንጠረዥ-63 :
Table - 63 :

በከተማ መካከል ያለ የውጤት ርቀት በውጤት ዓይነት
Distance Between Towns by Type of Road

መነሻ ከተማ	መድረሻ ከተማ	ውጤት ርቀት በኪ/ሜ	የውጤት ዓይነት		መነሻ	መድረሻ
			ከረፍተኛ ከተማ	በግንብ ገንብ		
ርባ	ገን	14	x		Goba	Robe
..	ገሮ	51	x		Goro	
..	ገሠራ	50	x		Gasera	
..	አገርሩ	25	x		Agarfa	
..	ደንብ	30	x		Dinsho	
ደደላ	ገን	125	x		Goba	Dodola
..	አዳባ	25	x		Adabba	
..	ባባሃ	80	x		Kokossa	
..	ኮባቦ	75	x		Nensaboo	
ገንር	ገን	153	x		Goba	Guinir
..	ገራ	47	x		Jara	
..	ራይተ	75		x	Rayetu	
..	ቤላተ	104		x	Beltu	
..	ደሎ ጭቆ	35	x		Delosabro	
..	ዘረዖ	21	x		Harrewa	
..	ገሮ	94	x		Goro	
ዳና	ገን	110	x		Goba	Mena
..	በርባራ	85		x	Berbera	
..	አረና ጭቆ	35		x	Arena Bulek	
..	አቦረሶ	70		x	Aboraso	
..	ገራ ጭቆ	168		x	Guradamole	
ገሠራ	ደሎ ጭቆ	45	x		Delo Sabro	Gassera
..	አሊ	40	x		Ali	
አገርሩ	አሚካሎ ሀር	13	x		Amignaharo	Agarfa
..	አሊ	15	x		Ali	
አሊ	ሻሃ	10	x		Shaya	Ali
ሰርዳታ	ኮባቦ	130	x		Nensabo	Sirofta
..	አላ	17	x		Ada	
		Distance in Km.	All-Weather Road	Dry-Weather Road	Origin	Destination
			Type of Road			

ሠገጠርዙ-64 : የትክክል የሮጃሩ የባላ ለጋጥ ለገለገሉ የተጠባባሪ ተክርቦቶች

Table-64 : Number of Vehicles Inspected and Plates Changed

ዘመን	የትክክል የሮጃሩ	የባላ ለጋጥ	Year
1977	302	49	1984/85
1978	369	13	1985/86
1979	298	32	1986/87
	Inspected	Plates Changed	

ሠገጠርዙ-65 : የተጠባባሪ የገንዘብ ለገገ ለገገ ለገገ ለገገ ለገገ ለገገ

Table-65 : Number of Driving Licences Issued by Type of Licence

ዘመን	የገንዘብ ለገገ ለገገ ለገገ ለገገ ለገገ					ትሬክተር	Year
	1ኛ	2ኛ	3ኛ	4ኛ	5ኛ		
1977	45	305	122	-	-	53	1984/85
1978	14	177	91	-	-	8	1985/86
1979	18	204	144	76	43	31	1986/87
	1 st	2 nd	3 rd	4 th	5 th	Tractor	
Type of Driving Licence							

ሠገጠርቱ-66 : የቴሌግራም ስልጠና ያደረገው የአገልግሎት አገልግሎት
 Table -66: Telephone Statistics by Awraja

አድራጅ	ዓመት	የደንበኞች ብዛት	የቴሌግራም መሣሪያ ብዛት	የጣቢያዎች ብዛት	የጥዕና ብዛት	የቴሌግራም መላኪያ ብዛት	የአገር ውስጥ ቴሌግራም ጥራት ብዛት	አውቶቶኒክ የስተን ጥራት ብዛት	የገለጻ ጥዕና ብዛት	ዓመት	የአገልግሎት አይነት
		Number of	Number of Tele	Number of		Number of	Number of	Number of	No. of	Year	Awraja
		Subscribers	Apparatus	Stations	Capacity	Telegram	Domestic	Urban	PEX		
							Calls	Calls			
መንደራዊ	1977	408	525	8	630	5539	96825	-	8	1984/85	Mendeyo
	1978	491	517	8	630	2655	109321	-	10	1985/86	
	1979	511	537	9	625	3060	120659	-	11	1986/87	
ዞ	1977	42	43	1	50	235	5936	-	-	1984/85	Wabe
	1978	40	42	1	50	277	3856	-	-	1985/86	
	1979	46	48	1	50	380	6761	-	-	1986/87	
ገናላ	1977	82	83	3	120	874	22421	-	-	1984/85	Genale
	1978	95	95	3	170	924	24813	-	-	1985/86	
	1979	111	113	3	170	831	23395	-	-	1986/87	
ደረጃ	1977	-	-	1	-	-	767	-	-	1984/85	Dejo
	1978	-	-	1	-	-	601	-	-	1985/86	
	1979	-	-	1	-	-	371	-	-	1986/87	
ጠቅላይ	1977	532	651	13	800	6648	125949	-	8	1984/85	Total
	1978	624	654	13	850	3856	137591	-	10	1985/86	
	1979	658	698	14	845	4271	151186	-	11	1986/87	

ሠገጠረዥ-67 : የተለያዩ አገልግሎት ወሰን ጣቢያዎች በአወራጃ በወረዳ በአገልግሎት ዓይነት

Table-67 : Telephone Stations by Awraja and Wereda

አወራጃ	ወረዳ	ከተማ	የተለያዩ አገልግሎት ዓይነት		የሠራ ጊዜ /በሰዓት/	የሠራ ጊዜ	Town	Wereda	Awraja
			ከ ል ከ	ራዲዮ ተለያዩ					
ወገደዳ	አገር 4	አገር 4	x		8		Agarfa	Agarfa	Mendeyo
	አገር 4	አሊ	x		8		Ali	Agarfa	
	ገባ	ገባ	x		24		Goba	Goba	
	ዲንሎ	ዲንሎ	x		8		Dinsho	Dinsho	
	ገሠራ	ገሠራ	x		8		Gassera	Gassera	
	ገሮ	ገሮ	x		8		Goro	Goro	
	ሶቤ	ሶቤ	x		24		Robe	Sinana	
	ሶቤ	ሶቤ	x		8		Shenaka	Sinana	
አገር 4	አገር 4 ሀላገብ	x		8		Agarfa	Agarfa		
ገባ	ገባ	ገባ	x		12		Guinir	Guinir	Wabe
ገናሊ	አዳባ	አዳባ	x		12		Adaba	Adaba	Genale
	ዶዶላ	ዶዶላ	x		12		Dodola	Dodola	
	ዶዶላ	ሃረር	x		8		Herrero	Dodola	
ዶሎ	ዶሎ	ዶሎ		x	1		Delo Mena	Mena	Delo
			Telephone	Radio Telephone	Working hrs.				
			Type of Telephone Service						

ሠገጠረዥ-68 ፡ የፖስታ ቤቶች በፖስታ ቤቶች የተሰበሰቡ የገቢዎች ደብዳቤዎች የተሰጡ በዚህ

Table-68 : Number of Post Offices, Letters and Parcels
Collected and Distributed

አወራጃ	ዘመን	የፖስታ ቤቶች በዚህ				የፖስታ ሣጥን በዚህ	የተሰበሰበ		የተሰጠ		ደብዳቤ	ጥቅል
		ጊዜ	ጠቅላይ	ጠቅላይ	አገረኛ		ደብዳቤ	ጥቅል	ደብዳቤ	ጥቅል		
ጠገራ	1977	2	1	3	1	380	568107		610743		1984/85	Mendeyo
	1978	2	1	3	1	380	179430	97	214774	538	1985/86	
	1979	2	1	3	1	380	242752	102	272952	651	1986/87	
ደቡብ	1977	1		1		-	69075		59670		1984/85	Wabe
	1978	1		1		-	47693	16	55396	69	1985/86	
	1979	1		1		-	56491	26	62157	49	1986/87	
ገናሌ	1977	-	2	-		-	9478		19350		1984/85	Genale
	1978	-	2	-		100	34506		51632	47	1985/86	
	1979	-	2	-		100	48241		72489	45	1986/87	
ደቡብ	1977	-	1	1		-	105767		80294		1984/85	Delo
	1978	-	1	1		-	102967	7	103854	108	1985/86	
	1979	-	1	1		-	205512	2	285917	66	1986/87	
ጠቅላይ	1977	3	4	5	1	-	752427		770057		1984/85	Total
	1978	3	4	5	1	-	364596	120	425656	762	1985/86	
	1979	3	4	5	1	-	552996	130	693515	811	1986/87	
		P.O	Sub	Agent	Post	Number of	Letters	Parcels	Letters	Parcels	Year	Awraja
					Boys	Boxes	Collected		Distributed			

ሠገጠረዥ-69 : የፖስት አገልግሎት ያሳታው ከተሞች በአውራጃ፣ በወረዳና በፖስት ቤት ዓይነት/1979/

Table -69 : Towns with Postal Service by Awraja and Wereda (1986/87)

አውራጃ	ወረዳ	ከተማ	የፖስት አገልግሎት ዓይነት				Town	Wereda	Awraja	
			ቋረጃ	ወደባዊ	ወኪል	አገረኛ				
መንደራ	ገን	ገን	x				Goba	Goba	Mendeyo	
	ቢናና	ርቤ	x				Robe	Sinanna		
	ገሮ	ገሮ		x			Goro	Goro		
	አገርፋ	አገርፋ	አገርፋ		x			Agarfa		Agarfa
		አሊ	አሊ				x	Ali		Agarfa
	ገሠራ	ገሠራ	አዋቤገት				x	Ambentu		Agarfa
		ዲንሎ	ዲንሎ				x	Gasera		Gasera
						Dinsho	Dinsho			
-ገናላ	ደደላ	ደደላ		x			Dodola	Dodola	Genale	
	አዳባ	አዳባ		x			Adaba	Adaba		
ዋቤ	ገንር	ገንር	x				Guinir	Guinir	Wabe	
	ገላላ	ዋራ				x	Jara	Gololecha		
ደሌ	መና	መና				x	Menna	Menna	Delo	
		መከሌ ብ/ወ		x			Mesele N/M	Menna		
			Main Branch	Sub Branch	Agent	Post Boys	Town	Wereda	Awraja	
TYPES OF POSTAL SERVICE										

4.2. ንገዳና ቱርዞም

በዚህ ክፍል የንገዳና ቱርዞም ክፍለ ሌክሎጂን በመለከት በሠንጠረዥ 70 በተለያዩ የንገዳ ዘርፍ የተሰማሩ ፈቃድ ያላቸው ነጋዴያቸው በዚህ ስር ያላቸውን የካቢታ መጠን የሚገልጹ።

በሠንጠረዥ 71 እስከ 74 የእርሻ ሰብል ገበያ ድርጅት የአሀል ገዢዎች በአጠቃላይ በአሀል ዓይነት እንዲሁም የአሀል ሽያጭ በአሀል ዓይነትና የመጋዘኖች በዚህና የመያዝ ዓቀፍን የሚያሳዩ።

በሠንጠረዥ 75 እስከ 77 የኢትዮጵያ ሀገር ውስጥ ማከፋፈያ ድርጅት የሽቀት ሽያጭ ከገጠን፣ የሽቀት ስርዓተ ገንዘብና የመጋዘኖች በዚህና ስርዓተ ገንዘብ የሚያሳዩ።

በሠንጠረዥ 78 የኢትዮጵያ ቸር ጋር ንገዳ ኮርፖሬሽን የሽቀት ሽያጭን የሚያመለክት።

በሠንጠረዥ 79 እና 80 በቀደም ተከተል በሰፊ ገበያ ኮርፖሬሽን ቀርጾች ገዢዎች ስለተከናወነው ያለታጠበ ሰፊ ገዢና ለሞደርን ደገፍ ገበያ ስለተሰጠው ያለታጠበ ሰፊ መጠን የሚገልጹ።

በሠንጠረዥ 81 የአንገሳት ገዢ ከገጠን የሚያገኙ ።

በሠንጠረዥ 82 እና 83 በቀደም ተከተል የመንገድና የገል ህቴሎች መገለጫና የገንዘብ ህቴሎ ገቢና ወጪን የሚያመለክት።

በሠንጠረዥ 84 እና 85 በቀደም ተከተል የባሉ ተራራዎች በጠራ ሂ ጋር በሠራተኞች በዚህ ገቢዎች በዚህ ገቢና ወጪ መጠን፣ እንዲሁም በአስተዳደር አካላት የሚገኙ ገንዘብና የተሰጠ መሰሪያዎችን የሚገልጹ። መረጃዎች ተጠናቀረዋል ።

የመረጃ ምንጭ

በሠንጠረዥ 70፣78፣82፣83፣84 እና 85 የተጠናቀቁት መረጃዎች ከባሉ ከ/ሀገር ፕላን ጽ/ቤት የተገኙ ናቸው ።

በሠንጠረዥ 71 እስከ 74 የተጠናቀቁት መረጃዎች ከደብዳቤ ከ/ሀገራት የእርሻ ሰብል ገበያ ድርጅት ቀርጾች ጽ/ቤትና ከባሉ ከ/ሀገር ፕላን ጽ/ቤት የተገኙ ናቸው ።

ከሠገጠረዥ 75 እስከ 77 የተጠናቀቀት መረጃዎች ከይዘት ከ/ሀገራት
የኢትዮጵያ ሀገር ውስጥ ግንባራዎች ድርጅት ቀርጾ ጽ/ቤት
የተገኙ ናቸው።

ከሠገጠረዥ 79 እና 80 የተጠናቀቀት መረጃዎች ከይዘት ከ/ሀገር የጠና
ገባዎች ቀርጾ ጽ/ቤት የተገኙ ናቸው።

ከሠገጠረዥ 81 የተጠናቀቀት መረጃዎች ከይዘት ከ/ሀገር የሥነ ምግባር
ሥራ ገባዎች ድርጅት የተገኙ ናቸው።

4.2. Trade and Tourism

Data compiled under this section comprises the following tables.

Table 70 refers to number of merchants with trade licence and amount of capital.

Table 71 to 74 show Agricultural marketing corporation's grain purchases by type of grain, Source, Awraja, grain sales by type of grains, and number of its warehouses.

Tables 75 to 77 refer to Ethiopian demostic distribution corporation's sales and distribution of goods, and number, distribution and ownership of its warehouses.

Table 78 Indicates the value of goods sold by Ethiopian retail trade corporation.

Table 79 and 80 refer to coffee purchased and delivered under the branches of Ethiopian Coffee marketing corporation, respectively.

Table 81 shows Meat Corporation's purchases.

Table 82 and 83 Indicate, respectively, the operating statistics of private and government hotels; and Revenue and Expenditure of Goba Ras Hotel.

Table 84 and 85 refer to number of employees, vistors and revenue and expenditure of Bale National Park; and major tourist attracting areas in Bale Adminstrative region, respectively.

Data compiled from the following sources:
Table 81

Data Source

Tables 70, 78, 82, 83, 84 and 85 are obtained from the Planning Office of Bale administrative region.

Tables 71 to 74 are obtained from Southern Regional Office of Agricultural Marketing Corporation and Bale administrative region Planning Office.

Tables 75 to 77 are obtained from Southern Regional Office for Ethiopian Domestic Distribution Corporation.

Tables 79 and 80 are obtained from Southern regions Office for Ethiopian Coffee Marketing Corporation.

Table 81 is obtained from Southern Regions office for Livestock Development and Marketing Enterprise.

ሠገጠረዥ-71 : የ.አ.ቦ.ገ.ዳ አህጉር ገዢ በገገጥ

Table-71 : AMC's Grain Purchase by Source

አገራዊ	ዘመን	ከ ግ ሀ ቦ ራ ተ	ከ ጎ ጋ ዴ	ከሌሎች	ድ ጾ ር	በክፍት	/In Quintal/
ጠገና	1977					1984/85	Mendeyo
	1978	33,036.95	327.44	80.2	33,444.5	1985/86	
	1979	51,002.92	2,902.74		53,905.66	1986/87	
ዋ	1977					1984/85	Wabe
	1978	17,461.2	-	311.6	17,772.8	1985/86	
	1979	22,643.42	-	-	22,643.42	1986/87	
ገና	1977					1984/85	Genale
	1978	35,482.5	3,355.8	108.7	38,947	1985/86	
	1979	42,791.66	13,674.76	-	56,466.42	1986/87	
ዶሎ	1977	-	-	-	-	1984/85	Dalo
	1978	-	-	-	-	1985/86	
	1979	-	-	-	-	1986/87	
ጠቅላይ	1977	13,762.7	619.0	118.6	14,500.3	1984/85	Total
	1978	85,980.6	3,683.2	500.4	90,164.2	1985/86	
	1979	116,438.0	16,577.5	-	133,015.5	1986/87	
		Cooperatives	Traders	Others	Total	Year	Awraja

* የጠቅላይ የ1977 ዓ.ም. ገዢ በአገራዊ ገዢ በገገጥ አሳይቷል::

N.B : For 1984/85 data are not available by Awraja.

ሠገጠረዥ-72 :

የአ.ባ.ገ.ዳ የአህጉረ ገዢ ጠለቅ

Table-72 :

AMC's Grain Purchase by Awraja

ጠቅላይ ጠቅላይ ገዢ ጠቅላይ / Quantity in Quintal Value in '000 Birr/

አድራሻ	1977		1978		1979		
	ጠቅላይ	ባ ዋ ጋ	ጠቅላይ	ባ ዋ ጋ	ጠቅላይ	ባ ዋ ጋ	
ጠቅላይ	5,661.1	180.0	33,444.5	1,054.2	53,905.66		Mendeyo
ዋ	2,553.3	81.9	17,772.8	568.6	22,643.42		Wabe
ገናላ	6,284.0	234.0	38,946.9	1,403.7	56,466.42		Genale
ደሌ	-	-	-	-	-		Delo
ጠቅላይ	14,500.4	495.9	90,164.2	93,190.7	133,015.50		Total
	Quantity	Value	Quantity	Value	Quantity	Value	Awraja
	1984/85		1985/86		1986/87		

ሠገጠረዥ-73 :

የአ.ባ.ገ.ወ. አህጉር ገዢያ ጠየቅ በአህጉር ዓርባ

Table-73 :

AMC's Grain Purchase and Sales by Types of Grain

ጠቅላይ ጠቅላይ / Quantity in Tons /

አወራጃ	ዘመን	የአገልግሎት አህጉር		ጥ ሩ ጥ ሩ		የጠቅላይ አህጉር		ወ ገ ገ ር		ዓመት	አወራጃ
		ገዢ	ጠየቅ	ገዢ	ጠየቅ	ገዢ	ጠየቅ	ገዢ	ጠየቅ		
ጠቅላይ	1977	5.4	27.0	0.05	0.07	0.2	-	5.7	27.07	1984/85	Mendayo
	1978	33.0	3.3	0.04	0.03	0.4	-	33.4	3.3	1985/86	
	1979	52.3	-	1.4	-	180.75	-	234.5	-	1986/87	
ዋሲ	1977	2.6	10.6	-	-	-	-	2.6	10.6	1984/85	Wabe
	1978	17.7	-	0.08	0.004	-	-	17.8	0.004	1985/86	
	1979	22.5	-	0.14	-	-	-	22.6	-	1986/87	
ገናሌ	1977	4.1	3.1	0.4	0.004	1.8	-	6.3	3.1	1984/85	Genale
	1978	31.4	0.04	0.5	-	7.0	-	38.9	0.04	1985/86	
	1979	52.0	-	1.2	-	3.3	-	56.5	-	1986/87	
ዶሎ	1977	-	1.1	-	-	-	-	-	1.1	1984/85	Delo
	1978	-	-	-	-	-	-	-	-	1985/86	
	1979	-	-	-	-	-	-	-	-	1986/87	
ጠቅላይ	1977	12.1	41.8	0.45	0.074	2	-	14.6	41.9	1984/85	Total
	1978	82.1	3.34	0.62	0.034	7.4	-	70.1	3.4	1985/86	
	1979	126.8	-	2.74	-	184.05	-	313.6	-	1986/87	
		Purchase	Sales	Purchase	Sales	Purchase	Sales	Purchase	Sales	Year	Awraja
		CEREALS		PULSES		OIL SEEDS		T O T A L			

ሠገጠረዥ-74 :

የአ.ሰ.ገ.ዱ. ግዛቶች ብዛት /1979/

Table-74 :

Number of Warehouses of AMC./1986/87/

ግዛቶች የግዛቶች ብዛት	የ ግ ዛ ቶ ግ ዳ ገ ገ ገ						Town Where the Warehouse is Found
	ስ ተ ገ ገ ገ ገ ገ		ተ ረ ገ ገ ገ ገ ገ		ዳ ገ ገ ገ ገ ገ		
	ብ ዛ ተ	የዳ ገ ገ ገ ገ ገ	ብ ዛ ተ	የዳ ገ ገ ገ ገ ገ	ብ ዛ ተ	የዳ ገ ገ ገ ገ ገ	
ርቢ	2	100,000	2	20,000	4	120,000	Robe
ደደላ	2	100,000	-	-	2	100,000	Dodola
	Number of Warehouses	Holding Capacity	Number of Warehouses	Holding Capacity	Number of Warehouses	Holding Capacity	Town Where the Warehouse is Found
	S t a n d a r d		T r a n s i t		T o t a l		
	W A R		E H O		U S E S		

||
00
||

Table - 75 : Commodity Sales Under Branches of ERDC

in Thousand Birr /

የርዕስ ስም	ገ ገ			የ የ ላ			ገ ገ ር			ገ ገ ር			Type of Products
	1977	1978	1979	1977	1978	1979	1977	1978	1979	1977	1978	1979	
የገንዘብ ገንዘብ	482.5	527.7	407.0	-	-	423.5	-	-	73.7	482.5	527.7	904.2	Building Materials
የግል ገንዘብ	484.3	595.7	187.0	-	-	495.9	-	-	499.0	484.3	495.7	1182.9	General Commodities
የግል ገንዘብ	70.2	100.7	413.6	-	-	27.2	-	-	71.7	70.2	100.7	512.5	Food Items
የግል ገንዘብ	15.3	-	-	-	-	-	-	-	-	15.3	-	-	Tyre and Canvas
የግል ገንዘብ	1836.2	2251.4	2407.3	-	-	247.9	-	-	506.3	1836.2	2281.4	3221.1	Textile
የግል ገንዘብ	34.4	422.3	269.2	-	-	9.4	-	-	35.3	342.4	422.3	313.9	Stationary
የግል ገንዘብ	397.7	715.4	636.8	-	-	111.3	-	-	35.4	397.7	715.4	783.5	Salt
የግል ገንዘብ	-	-	671.6	-	-	114.8	-	-	35.8	-	-	922.2	Sugar
የግል ገንዘብ	-	-	-	-	-	-	-	-	-	-	-	-	Others
የግል ገንዘብ	3628.5	4743.3	5734.6	-	-	1049.5	-	-	1257.2	3628.5	4743.3	9041.3	Total
	1984/85	1985/86	1986/87	1984/85	1985/86	1986/87	1984/85	1985/86	1986/87	1984/85	1985/86	1986/87	Type of Products
	G O B A			D O D O L A			G V I N I R			T O T A L			

ሠገጠረዥ -76 : የኢ.ሀ.ዲ.ዲ. የገዥ ስርዓት
Table-76 : Distribution of Goods by EDDC

/በ'000 ብር

In '000 Birr/

ቀርጻጻ	ዘመን	አ ሕ ዝ ባ ደ ዱ ር ዱ ጥ ቸ			ሰጠገሥገዳ ዱርዳቸ	ለገሰ ዱርዳቸ	ሌ ሌ ቸ	ዱ ፖ ር	1984/85	1985/86	1986/87	Branch
		ገበሬ ዳህንነት	ከ. ሰጥተ	ዐደ ጥበባት								
ገባ	1977	1413	575	593	371	627	49	3629	1984/85			Goba
	1978	1960	645	589	512	967	71	4743	1985/86			
	1979	2547	1203	879	855	1225	25	6735	1986/87			
ደደላ	1977								1984/85			Dodola
	1978								1985/86			
	1979	350	151	58	119	371	0.3	1049.5	1985/87			
ገነር	1977								1984/85			Ginir
	1978								1985/86			
	1979	640	153	89	118	251	6	1257	1986/87			
ድጋር	1977	1413	575	593	371	627	49.0	3629.0	1984/85			Total
	1978	1960	645	589	512	967	71.0	4743.0	1985/86			
	1979	3537	1507	1025	1092	1847	32.3	9041.5	1986/87			
		Peasant Associations	U.D. Associations	Handicrafts	Government Organizations	Private Organizations	Others	Total	Year			Branch

የደደላና የገነር ግብፈፊያዎች የተከፈሉት በካቲት ወር 1978 ነው።

Dodola and Ginir Branches have Started Operating Since February 1987.

ሠገጠረዥ -77 : የኢትዮጵያ ሀገር ውስጥ ግብረሰብ ድርጅት የጋርገዢያ ገበያ ቤቶች ብዛት፣
 ስርዓትና ባለቤትነት /1979/

Table -77 : Number and Distribution of EDDC Warehouses and their Ownership / 1986/87 /

የጋርገዢያ ቤቶች ብዛት	የጋርገዢያ ቤቶች ብዛት	የጋርገዢያ ስጦታ አቅም	ስጦታው ስፋት	የጋርገዢያ ቤቶች ብዛት		ገበያ
				የድርጅት	ባላቤት	
ገበያ	1	20,000	1,000	1	-	Goba
ድድሳ	2	6,300	315	2	-	Dodola
ገበያ	1	4,740	237	1	-	Gunir
ጠቅላይ	3	31,040	1,552	4	-	Total
	Number of Warehouses	Holding Capacity/in Quintal/	Area in Square Meter	Its Own Ownership	Rental	Town

የተዘጋጀው በጋርገዢያ ገበያ ቤቶች ድርጅት
 የጋርገዢያ ገበያ ቤቶች ድርጅት

ሠገጠረዥ-78 : በአ.ቶ.ገ.ኮ. የገባ ጋሪብ
 ለተከፋፈሉ የገበያው ጠቀሰ በዓይነት
 Table-78 : Commodity Sales Under Goba Branch of ERTC
by Type of Commodity

የጠቀሰው ዓይነት	1977	1978	1979	In '000 Birr /
ጠጠር			312.5	Textile
የገባው ጋሪብ		80.9	271.4	Food & Drinking Items
የገባው ጋሪብ		220.4	314.5	House Hold Utensils
የገባው ጋሪብ		-	-	Building Materials
የገባው ጋሪብ		-	313.0	Stationeries
ሌሎች		-	-	Others
ጠቅላላ		301.3	1,211.4	Total
	1984/85	1985/86	1986/87	Category of Commodities

ማሳሰቢያ:- የገባው ጋሪብ ሥራ የሚከፈልው በካቲት 20 1978 ነው።
N.B: The Goba Branch has Started Operating in Feb, 1985.

ሠገጠረዥ-79 : የአጠቃላይ ገቢ ለጋሪብ ጋሪብ ገቢ
 ለጋሪብ ጋሪብ የገባው ጋሪብ ገቢ / 1979/
 Table-79 : Unwashed Coffee Purchasing Under Branches
of ECMC / 1986/87 /

አይነት	የገባው ጋሪብ	የገባው ጋሪብ	ጠቅላላ	ዋጋ	የገባው ጋሪብ / Price in '000 Birr/	የገባው ጋሪብ	የገባው ጋሪብ
ጋሪብ	ገቢ	ገቢ	-	-	Clean Dry	Goba	Mendeyo
		ጋሪብ	1.6	3.8	Uncleaned		
		ጋሪብ	19.0	20.6	Dry Cheery		
		ጋሪብ	0.5	1.1	Rejected		
ጠቅላላ			21.1	25.5			Total
			Quantity	Price	Types of	Purchasing	Awraja
			in Tons		Coffee	Center	

ሠገጠር-80 : ከአገራዊ የብርሃን ጥቅም ገዢ ጠባቂ

Table-80 : Unwashed Coffee Delivered to Central Market
From Branches of ECMC(1986/87)

ሥራ	የጠባቂው ስም	የብርሃን ዓይነት	ጠባቂው ብዛት	ዋጋ በብር	የብርሃን ዓይነት	የጠባቂው ስም	የጠባቂው አድራሻ
ጠባቂ	ገን	የብር የጠባቂ	10.2	24.5	Clean Dry Uncleaned	Goba	Mendeya
			10.2	24.5	Total		
			Quantity in Tons	Price in '000Birr	Types of Coffee	Purchasing Center	Awraja

ሠገጠር-81 : በግብርና ሚኒስቴር የሥጦታ ልማት ገዢ ጠባቂ

Table-81 : Meat Corporation's Purchases

የገዢው ስም	ዓመት	ግብርና		ግብርና		ዓመት	የጠባቂው ስም
		የጠባቂው ብዛት	ዋጋ በብር	የጠባቂው ብዛት	ዋጋ በብር		
ጠባቂ	1978	3,539	1,161,822			1984/85	Mendeya
	1979	7,512	2,094,678			1985/87	
		Quantity in Number	Price in Birr	Quantity in Number	Price in Birr	Year	Awraja
		O	X	Sheep & Goat			

ሠገጠረዥ-82 : የግንባታና የገላ ሆቴሎች ጠቅላይ / 1979 /

Table-82 : Operating Statistics of Government & Private Hotels
/ 1986/87 /

የሆቴሉ ስም	የዲፕሎማት ከተማ/አወጫ/	ባለቤትነት	የግንባታ ክፍለ-ጊዜ በዘጠኝ	የሰራተኛው ብዛት	የሠራተኛው ብዛት			
ገባ ራስ ሆቴል	ገባ/ጠቅላይ	የራስ ሆቴሎች	50	73	29	Under the Administration of Ras Hotels	Goba/Mendeyo/	Goba ras Hotel
የበቀለ ቀላ ሆቴል	ርቢ /ጠቅላይ/	የገላ	24	33	20		Privately Owned	Robe/Mendeyo/
			No. of Bed Rooms	No. of Beds	No. of Employees	Ownership	Town / Awraja/	Name of the Hotel

ሠገጠረዥ-83 : የገባ ራስ ሆቴል ገቢና ወጪ ጠቅላይ
Tabl-83 : Revenue & Expenditure of Goba Ras Hotel

ጠቅላይ ገቢ /In thousand Birr/

ዓመት	ገቢ	ወጪ	ፍጥነት	ዓመት
1977	183.4			1984/85
1978	261.4	270.5	/9.1%	1985/86
1979	247.6	257.7	/10.1%	1986/87
	Revenue	Expenditure	Difference	Year

ሠገጠረዥ -84 : የባሌ ተፈጻሚ በባሌ የገቢ ሠራተኛ ሰዓት የገቢያቸው ሰዓትና የገቢው ወጪ መጠን

Table-84 : Number of Employees, Visitors and Revenue and Expenditure of Bale National

Park

ዘመን	የገቢ ሠራተኛ ሰዓት			የገቢያቸው ሰዓት				ገቢያቸውና ገቢ					ዘመን	
	ወገድ	ሰዓት	ደቦር	አገልግሎት	የውጭ ዘገታ	ለጥናት ዶክተር	ጠቅላላ	የተገኘ ገቢ	የገቢው ወጪ	የገቢው ወጪ	ሌሎች	ጠቅላላ		
1977			30	22	184	138	344	2418					1984/85	
1978	28	1	29	67	145	94	306	2409	58000	8000	-	66000	1985/86	
1979	25	1	26	606	267	-	873	3415	33251	19831	-	53082	1986/87	
	Male	Female	Total	Ethiopians	Foreigners	Researchers	Total	Revenue	Salary &	Operating	Capital	Others	Total	Year
	No. of Employees			No. of Visitors				/ in Birr /	Expenditure / In Birr /					

ሠገጠረዥ-85 : የግል ጉዞ የተገኘውን ጉዞ / 1979 /

Table-85 : Major Tourist Attracting Areas/1986/87/

ጉዞ	የጉዞው ስም	የጉዞው አይነት	የጉዞው ስፋት	የጉዞው ስፋት	የጉዞው ስፋት	የጉዞው ስፋት	የጉዞው ስፋት	የጉዞው ስፋት	የጉዞው ስፋት	የጉዞው ስፋት	የጉዞው ስፋት	የጉዞው ስፋት	የጉዞው ስፋት
ጉዞ	ስም	አይነት	ስፋት	ስፋት	ስፋት	ስፋት	ስፋት	ስፋት	ስፋት	ስፋት	ስፋት	ስፋት	ስፋት
የግል ጉዞ	የቦ	ግር	524	የተገኘው ጉዞ	Sof-Omar	Wabe	Goro	524					Historical & Natural Cave
የግል ጉዞ	የቦ	ግር	621	የተገኘው ጉዞ	Dire Sheki Hussen	"	Gololecha	621					Religious Place
የግል ጉዞ	የቦ	ግር	385	የተገኘው ጉዞ	Sabsibe Cave	Mendaya	Dinsho	385					Natural Cave
					Name of Tourist		Wereda	Distance from					
					Attracting Areas	Awraja	/Town/	A.A in Km.					Explanations

4.3. ጤና

በዚህ ክፍል የተጠናቀቁት ወረዳዎች፡

በሠንጠረዥ 86 የጤና አገልግሎት ወሰን ድርጅቶች በዚህ ገደብ ስር ተገኝተዋል፡፡

በሠንጠረዥ 87 የጤና ባለሙያዎች በዚህ ገደብ ስር ተገኝተዋል፡፡

በሠንጠረዥ 88 በሀሰ ስጦታና ጤና ጣቢያዎች በመሳሳብ ነገር ተገኝተው የታከሙ ህመማት በዚህ ገደብ ስር ተገኝተዋል፡፡

በሠንጠረዥ 89 በአዳካማ ለሰዎች የጤና ባለሙያዎች አገዳሪ ለሰዎች የሚደርሰው ህዝብ በዚህ ገደብ ስር ተገኝተዋል፡፡

የሚገለጹ ሲሆን የተገኙትም ከባላ ከ/ሀገር ገላገል ጸ/ባት ነው፡፡

4.3. HEALTH

Data compiled under this section are obtained from the Planning Office of Bale administrative region.

Table 86 refers to medical and Health facilities

Table 87 refers to number and distribution of medical personnel.

Table 88 refers to number of out-patients and In-patients treated in hospitals and health centers.

Table 89 shows number of Awraja's population per health personnel and per bed.

ሠገጫ-86 : የዕድል ለገለገለው ዕድሜ ደረጃዎች በዓመት ብዛት

Table -86 : Number of Medical and Health Facilities

አድማ	ዓመት	ህክምና	ዕድሜ ደረጃ	ጠቅላላ		የህክምና ቤቶች			የገቢ ምድብ	የገቢ ምድብ ቤት	ዓመት	አድማ
				የዕድሜ ደረጃ	የሌሎች	የህክምና ቤት	የዕድሜ ደረጃ	የሌሎች				
ወንጌል	1977	1	1	20	-	140	-	-	-	-	1984/85	Mendaya
	1978	1	1	21	3	140	2	-	1	6	1985/86	
	1979	1	1	22	-	140	2	-	-	9	1986/87	
ዋ	1977	-	1	13	-	-	-	-	-	-	1984/85	Waba
	1978	-	1	13	2	-	3	-	-	1	1985/86	
	1979	-	1	13	-	-	5	-	-	2	1986/87	
ገናላ	1977	-	2	16	3	-	-	-	-	-	1984/85	Genale
	1978	-	2	17	3	-	11	-	-	2	1985/86	
	1979	-	2	18	3	-	15	-	-	-	1986/87	
ዶሎ	1977	-	1	7	-	-	-	-	-	-	1984/85	Dele
	1978	-	1	8	-	-	5	-	-	-	1985/86	
	1979	-	1	8	-	-	5	-	-	-	1986/87	
ጠቅላላ	1977	1	5	56	3	140	-	-	-	-	1984/85	Total
	1978	1	5	59	8	140	21	-	1	9	1985/86	
	1979	1	5	61	3	140	27	-	-	11	1986/87	
		Hospitals	Health Centers	Under M.O.W. Health Stations	Others	In Hospitals	In Health Centers	In Clinics	Pharmacies	Rural Drug Vendors	Year	Awraja

95

ሠጠረዥ-87 : የቤተ ግሥት የሥነ ጥናት ሰነድ

Table-87 : Number & Distribution of Medical Personnel

አድራሻ	ዓመት	ጠቅላይ	ቤተ ግሥት	ሥነ	ፋርሞሲት	ቤተ ግሥት	ቴክኒሻን			ሌሎች	የግብር ቤተ ግሥት	የግብር ቤተ ግሥት	ዓመት	አድራሻ
							ሥነ	ሥነ	ፋርሞሲት					
ወገዳ	1977	5	-	20	4	4	5	5	1	75	-	-	1984/85	Mendaya
	1978	6	1	21	5	5	7	5	2	96	211	127	1985/86	
	1979	8	1	27	4	5	5	4	1	116	219	127	1986/87	
ጠ	1977	-	-	4	-	1	1	-	1	29	-	-	1984/85	Wabe
	1978	-	-	5	-	1	1	-	-	33	139	82	1985/86	
	1979	1	-	5	-	1	-	-	-	46	143	82	1986/87	
ገረገረ	1977	1	-	9	-	2	2	-	-	40	-	-	1984/85	Genale
	1978	-	-	9	-	1	2	-	-	43	202	89	1985/86	
	1979	2	-	10	-	1	2	-	-	59	209	74	1986/87	
ዶላ	1977	-	-	3	-	1	1	-	-	14	-	-	1984/85	Dalo
	1978	-	-	4	-	1	1	-	-	18	95	45	1985/86	
	1979	-	-	7	-	1	1	-	-	25	116	87	1986/87	
ግብር	1977	6	-	36	4	8	9	5	2	158	-	-	1984/85	Total
	1978	6	1	39	5	8	11	5	2	190	647	343	1985/86	
	1979	11	1	49	4	8	18	4	1	246	687	370	1986/87	
		Doctors	Health Officers	Nurses	Pharmacists	Sanitarians	Lab. Technicians	X-Ray Technicians	Pharmacy Technicians	Health Assistant	Community Health Attendant	Trained Birth Attendant	Year	Awraja

ሠገጠጊ-88 : ብህሪተኛ ጤ ጠባቂዎች በሙሉ ለሙሉ ተገቢ የታዩ

አውራጃ ሰዓት

Table-88 : Number of Out-Patients and in-Patients Treated

in Hospitals and Health Centres

በሺህ / In thousand /

አድራጃ	1977		1978		1979		
	ሙሉ ለሙሉ ታዩዎች	ተገቢ የታዩ	ሙሉ ለሙሉ ታዩዎች	ተገቢ የታዩ	ሙሉ ለሙሉ ታዩዎች	ተገቢ የታዩ	
ሙንደሃ	-	-	175.3	3.5	-	-	Mendeyo
ዋቤ	-	-	113.6	-	-	-	Wabe
ገናላ	-	-	131.5	-	-	-	Genale
ደሎ	-	-	66.0	-	-	-	Delo
ጠቅላይ	-	-	486.4	3.5	-	-	Total
	Out-Patients	In-Patients	Out-Patients	In-Patients	Out-Patients	In-Patients	Awraja
	1984/85		1985/86		1986/87		

ሠገጠው-89 :

ዕለጣገጂ ለአገሪቱ የጤና ሰራተኞች ለገጠው ለአገገ የገጠሙ ልሳን ሰዓት ሰጠው

Table -89 :

Number of Awraja's Population Per Health Personnel and Per Bed

አወገድ	ዓመት	ሰዓት	የጤና ሰራተኞች	የሰዓት	የጠቅላይ ሰዓት	የጤና ተገቢዎች	የጤና ሰራተኞች			የጤና ሰራተኞች	የሰዓት	የዓመት	የወጪ
							ሰዓት	የጤና ሰራተኞች	የጠቅላይ ሰዓት				
ሜንደሃ	1977	62427	-	15507	78034	78034	52427	62427	312135	4162	2230	1984/85	Mendeya
	1978	55589	321551	15311	64306	64306	45933	64306	160766	3349	2264	1984/86	
	1979	41401	351210	12257	82803	82803	65242	82803	351210	2855	2352	1985/86	
ሠቤ	1977	-	-	47518	-	189273	189273	-	279173	6527	-	1984/85	Wabe
	1978	-	-	38992	-	194970	194970	-	-	5908	64990	1985/86	
	1979	200838	-	40153	-	200838	-	-	-	4356	10153	1986/87	
ገጠላ	1977	229368	-	25541	-	114934	114934	-	-	5748	-	1984/85	Genale
	1978	-	-	26510	-	236787	118394	-	-	5507	21526	1985/86	
	1979	121957	-	24391	-	243914	121957	-	-	4134	16261	1986/87	
ደሎ	1977	-	-	33248	-	99745	99745	-	-	7125	19949	1984/85	Dalo
	1978	-	-	25687	-	102747	102747	-	-	5708	20549	1985/86	
	1979	-	-	15119	-	105835	105833	-	-	4235	21157	1986/87	
ጠቅላይ	1977	138304	-	28656	207755	103878	92336	165204	415511	5260	5936	1984/85	Total
	1978	142673	858033	18509	171207	107004	77821	171207	428048	4305	5317	1985/86	
	1979	80163	881795	17996	220449	110224	110224	220449	381795	3585	5280	1986/87	
			Health Officers	Nurses	Pharmacists	Sanitarians	Lab. Technicians	X-Ray	Pharm.	Health Assistant	Beds	Year	Awraja

4.4. ተምህርት

በዚህ ክፍል ተጠናቅረው የሚገኙት ወረጃያቸው በውሉ የተገኙት ከባሉ ከ/ሀገር ፕላን ጸ/ቤት ሲሆን፤

ሠንጠረዥ 90 የተማሪያቸው በዚያን በተ/ቤት ደረጃ፣ በጾታና በአጭሩ ይገልጻል ።

ሠንጠረዥ 91 እና 92 በቀይም ተከተል የመምህራንና የተ/ቤቶች በዚያን በተ/ቤት ደረጃና በአጭሩ ያሳያሉ ።

ሠንጠረዥ 93 የመምህር ተማሪ ጥምር ታን ያሳያል ።

ሠንጠረዥ 94 የሮቤ መምህራን ግሰሰጠኛ ተጋም ተማሪያቸውና መምህራን በዚያን ይገልጻል ።

ሠንጠረዥ 95 የተምህርት በራዲዮ ፕሮግራምን የተከታተሉ ተ/ቤቶችና ተማሪያቸው በዚያን ያሳያል ።

ሠንጠረዥ 96 ከ12ኛው እስከ 17ኛው ዘር የመሠረተ ተምህርት ዘመቻ በሚከተሉት የተሳተፉ የተሳተፉ በዚያን ይገልጻል ።

4.4. EDUCATION.

All the data compiled under this section are obtained from Bale Administrative Region Planning Office.

Table 90 refers to number of students by level of school, sex and Awraja.

Tables 91 and 92 show, respectively, number of teachers and number of schools by level and Awraja.

Table 93 shows ratios of teacher to student.

Table 94 refers to number of students and teachers in Robe teacher training institute.

Table 95 shows the number of schools and students who participated in educational broadcasting service.

Table 96 refers to number of teachers and adults who participated in literacy campaign from 12th - 17th round.

ሠገጠረዥ -90 : የአዳማ ባሕር ስምንተኛ ደረጃ ባለገድ ስልጠና

Table-90 : Number of Students by Level of School, Sex and Awraja

ሰነድ	ዘመን	አዳማ ባሕር			1ኛ ደረጃ ት/ባት			2ኛ ደረጃ ት/ባት			3ኛ ደረጃ ት/ባት			ጊ.ዳ.ባ.			ዓ.ዓ.ዓ.	የዓ.ዓ.ዓ.
		ወገድ	ባት	ድምር	ወገድ	ባት	ድምር	ወገድ	ባት	ድምር	ወገድ	ባት	ድምር	ወገድ	ባት	ድምር		
አዳማ	1977			1429			41727			4730			3567	194	47	241	1984/85	Mendaye
	1978	666	665	1331	23751	20108	43859	3187	2632	5819	2467	1658	4195	606	130	736	1985/86	
	1979	720	707	1427	26024	21549	47573	3766	3014	6780	2773	1975	4748	282	127	409	1986/87	
ጠ	1977			808			14179			1698			981	100	56	156	1984/85	Waba
	1978	476	481	957	9067	6728	15795	1147	899	2046	737	452	1189	226	95	321	1985/86	
	1979	515	592	1107	10127	7351	17478	1221	933	2154	983	561	1544	148	107	255	1986/87	
ገረገረ	1977			462			16319			1548			874	231	77	308	1984/85	Genale
	1978	287	310	597	11443	4626	18069	1250	686	1936	646	360	1006	206	23	229	1985/86	
	1979	263	239	502	13960	5939	19399	1520	725	2245	928	496	1424	153	127	280	1986/87	
ዶላ	1977	-	-	-			5503			104			-	-	-	-	1984/85	Dolo
	1978	81	89	170	4005	1454	5459	103	70	173	-	-	-	135	30	165	1985/86	
	1979	87	72	159	4770	1631	6401	152	76	228	64	53	117	45	35	80	1986/87	
ድምር	1977			2699			77728			8080			5422	525	180	705	1984/85	Total
	1978	1510	1545	3055	48266	32916	91132	5687	4287	9974	3850	2470	6320	1173	298	1471	1985/86	
	1979	1585	1610	3195	54331	36470	91351	6659	4748	11407	4748	3085	7833	628	396	1024	1986/87	
		Male	Female	Total	Male	Female	Total	Male	Female	Total	Male	Female	Total	Male	Female	Total		
		Kindergarten			Elementary			Junior Secondary			Senior Secondary			Adult Education Center			Year	Awraja

100

ሠገጠረዥ - 91 : የወንጌራ ገቢ ተ/ባተ ደረጃና ገቢዎች

Table-91 : Number of Teachers by Level of School

Awraja

አካል	ዓመት	አጠቃላይ	ገቢዎች ተ/ባተ	ግ/2ኛ ደረጃ ተ/ባተ	ከ/2ኛ ደረጃ ተ/ባተ	ገ.ግ.ባ.	ዓመት	አካል
ወንጌራ	1977	26	866	128	95	32	1984/85	Mendaye
	1978	31	1027	117	109	78	1985/86	
	1979	31	1174	152	86	50	1986/87	
ወንጌራ	1977	21	357	17	31	21	1984/85	Wabe
	1978	23	344	45	34	16	1985/86	
	1979	22	407	50	41	26	1986/87	
ገናላ	1977	10	383	38	37	33	1984/85	Genale
	1978	16	455	43	48	33	1985/86	
	1979	15	503	33	40	39	1986/87	
ወንጌራ	1977	-	141	3	-	-	1984/85	Dalo
	1978	4	168	3	-	19	1985/86	
	1979	4	209	4	2	8	1986/87	
ወንጌራ	1977	57	1747	186	163	86	1984/85	Total
	1978	74	1994	208	191	146	1985/86	
	1979	72	2293	239	169	123	1986/87	
		Kindergarten	Elementary	Junior Secondary	Senior Secondary	Adult Education Center	Year	Awraja

ሠገጠረዥ-92 ፡

የት/ቦተዎ ባዘተ በት/ቦተ ደረጃና በአውራጃ

Table-92 ፡

Number of Schools by Level and Awraja

አውራጃ	ዘመን	አፀደ ልጃናት	ገፍፈረጃ ት/ቦተ	ጳ/2ኛ ደረጃ ት/ቦተ	ከ/2ኛ ደረጃ ት/ቦተ	ጌ.ዓ.ባ		
ጳጋይቶ	1977	16	117	8	2	6	1984/85	Mendoyo
	1978	20	125	9	3	6	1985/86	
	1979	22	128	11	4	6	1986/87	
ዋኔ	1977	9	59	3	1	4	1984/85	Wabe
	1978	11	68	3	1	4	1985/86	
	1979	12	74	3	2	4	1986/87	
ገናሌ	1977	9	66	3	1	3	1984/85	Genale
	1978	8	72	4	1	3	1985/86	
	1979	8	77	4	2	4	1986/87	
ደሌ	1977	-	35	1	-	3	1984/85	Dalo
	1978	3	37	1	-	3	1985/86	
	1979	3	42	1	1	3	1986/87	
ግብር	1977	34	277	15	4	16	1984/85	Total
	1978	42	302	17	5	16	1985/86	
	1979	45	321	19	9	17	1986/87	
		Kindergarten	Elementary	Junior Secondary	Senior Secondary	Adult Education Center	Year	Awraja

ሠገጠረዥ-93 : ጸጠታዊ ተግባር ለተ/ባተ ደረጃና በአወራጃ

Table-93 : Teacher-Student Ratio by Level of School and Awraja

አወራጃ	ዘመን	አጠቃላይ ስድስት	1ኛ ደረጃ	ግ/2ኛ ደረጃ	ከ/2ኛ ደረጃ	ጸ.ግ. ጣቢያ	ዓመት	አወራጃ
ጠቅላይ	1977	1:55	1:48	1:37	1:38	1:8	1984/85	Mendeyo
	1978	1:43	1:43	1:50	1:38	1:9	1985/86	
	1979	1:46	1:41	1:45	1:55	1:8	1986/87	
ዋሌ	1977	1:38	1:40	1:100	1:32	1:7	1984/85	Wabe
	1978	1:42	1:46	1:45	1:35	1:20	1985/86	
	1979	1:50	1:43	1:43	1:38	1:10	1986/87	
ገናሌ	1977	1:46	1:43	1:41	1:24	1:9	1984/85	Genale
	1978	1:37	1:35	1:45	1:21	1:7	1985/86	
	1979	1:33	1:40	1:68	1:36	1:7	1986/87	
ደረጃ	1977	-	1:39	1:55	-	-	1984/85	Dalo
	1978	1:43	1:32	1:58	-	1:10	1985/86	
	1979	1:40	1:31	1:57	1:59	1:10	1986/87	
ጠቅላይ	1977	1:47	1:44	1:43	1:33	1:8	1984/85	Total
	1978	1:41	1:41	1:48	1:33	1:10	1985/86	
	1979	1:44	1:40	1:48	1:46	1:8	1986/87	
		Kindergarten	Elementary	Junior Secondary	Senior Secondary	Adult Education Centers	Year	Awraja

ሠገጠረዥ-94 : በርቦ የመምህራን ግብአትና ተምሳሌ የተማሪዎች የመምህራን ብዛት
 Table-94 : Number of Students and Teachers in Robe TTI

የተምህርት ዘመን	የተማሪዎች ብዛት						የተምህራን ብዛት			Academic Year
	የተመዘገቡ			የተመረቁ			ወገድ	ቤት	ደምር	
	ወገድ	ቤት	ደምር	ወገድ	ቤት	ደምር				
1977	487	63	550	484	63	547	-	-	-	1984/85
1978	-	-	-	-	-	544	-	-	-	1985/86
1979	-	-	412	351	52	403	22	4	26	1986/87
	Male	Female	Total	Male	Female	Total	Male	Female	Total	
	Registered			Graduated						
	Number of Students						Number of Teachers			Year

ሠገጠረዥ -95 : ተገቢነት በረገብ ለሰጠ ገጠገረዥ
የተሰጠው ተ/ባተና ተገሪያቸው በዛተ

Table-95 : Number of Schools and Students Participating in Educational Broadcasting Programme

አድራሻ	ተገቢያቸው	1977	1978	1979		
ሠገጠረዥ	ተ/ባተ ተገሪያቸው	111 40939	115 42541	116 47473	Schools Students	Mendeyo
ገብ	ተ/ባተ ተገሪያቸው	45 12838	45 13274	45 14114	Schools Students	Wabe
ገናሊ	ተ/ባተ ተገሪያቸው	47 14151	44 12716	56 16451	Schools Students	Genale
ደረጃ	ተ/ባተ ተገሪያቸው	26 4179	31 4714	40 6234	Schools Students	Dela
ጠቅላይ	ተ/ባተ ተገሪያቸው	229 72107	235 73245	257 84272	Schools Students	Total
		1984/85	1985/86	1986/87	Participants	Awraja

ሠገጠ-96 : ከ12ኛው እስከ 17ኛው ዘመን የሠራተ ተምህርት ዘመን

በግብተኝነት ለሰጠው የተገኘው ብዛት

Table-96: Number of Teachers and Adults Participating in Literacy

Campaign from 12th to 17th Round

የሠራተ ተምህርት ገጠራዎች	12ኛ ዘመን			13ኛው ዘመን			14ኛው ዘመን			Types of Programme
	ወገድ	ሴት	ጠቅላይ	ወገድ	ሴት	ጠቅላይ	ወገድ	ሴት	ጠቅላይ	
የጀምሮ የገጠራዎች										
ለተምህርት የተዘጋጁ	5825	5723	11548	4463	4466	8929	5251	5967	11218	Beginners
ተምህርት ያደረጉ	1840	1859	3699	1630	1578	3208	1974	2614	4588	Registered
ለፈተኛ የተዘጋጁ	3814	3785	7599	2833	2888	5721	3277	3353	6630	Discontinued
ፈተኛ ያለፉ	2683	2654	5337	2034	1933	3967	2325	2188	4513	Sat for exam
										Passed the exam
የግብተኝነት ገጠራዎች										
ለተምህርት የተዘጋጁ	12348	16389	28737	10663	14045	24708	10219	14232	24451	Remedial
ተምህርት ያደረጉ	4218	5931	10149	3835	4863	8698	4012	5524	9536	Registered
ለፈተኛ የተዘጋጁ	7166	10458	17624	6828	9182	16010	6207	8708	14915	Discontinued
ፈተኛ ያለፉ	4597	6562	11159	4781	5876	10157	4454	5566	10020	Sat for exam
										Passed the exam
የሠራተ ጠቃሚ ተምህርት ገጠራዎች										
ለተምህርት የተዘጋጁ	19787	18515	38302	19979	18608	38587	19541	19107	38648	Post Literacy
ተምህርት ያደረጉ	5702	5222	10924	5150	4582	9752	5452	5184	10636	Registered
ለፈተኛ የተዘጋጁ	14085	13293	27378	14829	14026	28855	14089	13923	28012	Discontinued
ፈተኛ ያለፉ	7280	9216	16496	6815	7809	14624	1134	657	1791	Sat for exam
										Passed the exam
ጠቅላይ										
ለተምህርት የተዘጋጁ	37960	40636	78596	35105	37119	72224	35011	39306	74317	Total
ተምህርት ያደረጉ	11760	13012	24772	10615	11023	21658	11438	13322	24760	Registered
ለፈተኛ የተዘጋጁ	25065	27536	52601	24490	26096	50586	23573	25984	49557	Discontinued
ፈተኛ ያለፉ	14560	18432	32992	13630	15618	28748	7913	8411	16324	Sat for exam
በግብተኝነት ላይ የተገኘው	1099	258	1357	2024	403	2427	2057	330	2387	Passed the exam
										No of Teachers
	Male	Female	Total	Male	Female	Total	Male	Female	Total	
	12 th Round			13 th Round			14 th Round			

Table-96 Cont'd

የጠላረት ትምህርት ገርግራጾች	15ኛው ዘር			16ኛው ዘር			17ኛው ዘር			Types of Programme
	ወገድ	ሰ ጥ	ጸጋር	ወገድ	ሰ ጥ	ጸጋር	ወገድ	ሰ ጥ	ጸጋር	
<u>የጀግራፊ ገርግራጾች</u>										<u>Beginners</u>
ለትምህርት የተዘገገው	4931	4645	9576	3359	3410	6769	3567	3468	7035	Registered
ትምህርት ያቋረጡ	1690	2007	3697	1130	1020	2150	1363	1092	2455	Discontinued
ለፈተኛ የተጻፉ	3241	2718	5959	2229	2390	4619	2204	2376	4580	Sat for exam
ፈተኛ ያለፉ	2142	1744	3886	1585	1738	3323	1599	1597	3196	Passed the exam
<u>የግጠናዝሪ ገርግራጾች</u>										<u>Remedial</u>
ለትምህርት የተዘገገው	14375	19644	34019	12272	17279	29551	12315	15910	28225	Registered
ትምህርት ያቋረጡ	5517	7682	13199	4453	5644	10097	4162	5809	9971	Discontinued
ለፈተኛ የተጻፉ	8858	11962	20820	7819	11603	19422	8153	10101	18254	Sat for exam
ፈተኛ ያለፉ	5920	7302	13222	6014	7664	13678	5845	7287	13132	Passed the exam
<u>የግሪክ ጠላረት ትምህርት ገርግራጾች</u>										<u>Registered</u>
ለትምህርት የተዘገገው	22512	21156	43688	22311	22371	44682	24585	23133	47718	Registered
ትምህርት ያቋረጡ	6053	5533	11596	5775	5668	11443	5334	5716	11050	Discontinued
ለፈተኛ የተጻፉ	16449	15623	32072	16536	16723	33259	19251	17417	36668	Sat for exam
ፈተኛ ያለፉ	8062	9046	17108	7599	9402	17001	7444	8884	16328	Passed the exam
<u>ጠቅላይ ጠቅላይ</u>										<u>T o t a l</u>
ለትምህርት የተዘገገው	41818	45445	87263	37942	43060	81002	40467	42511	82978	Registered
ትምህርት ያቋረጡ	13270	15222	28492	11358	12332	23690	10859	12617	23476	Discontinued
ለፈተኛ የተጻፉ	28548	30303	58851	26584	30716	57300	29608	29894	59502	Sat for exam
ፈተኛ ያለፉ	16124	18092	34216	15198	18804	34002	14888	17768	32656	Passed the exam
በግንባር ላይ የተሰጠው	2159	416	2575	1633	267	1900	2165	501	2666	No of Teachers
Male	Female	Total	Male	Female	Total	Male	Female	Total		
15 th - Round			16 th - Round			17 th - Round				

4.5. ሠራተኛና ግንባራ ደ ጉዳይ

በዚህ ክፍል የሠራተኛና ግንባራ ደ ጉዳይን የግጥም ለከተ
ወረዳዎች የቀረቡ ሲሆን፣ የተገኙትም ከባሌ ከ/ሀገር ንግድ ጸ/ቤተ
ነቡ ።

ሠገጠረዝ 97 ለሠራተኛና ግንባራ ደ ጉዳይ የተገኘው ስጦታ
በዚህ ጉዳይ ስጦታና በተጠቃሚነት ደረጃ ያሳያል ።

ሠገጠረዝ 98 ለሠራተኛና ግንባራ ደ ጉዳይ የተገኘው ስጦታ
ይገልጻል ።

ሠገጠረዝ 99 ለሠራተኛና ግንባራ ደ ጉዳይ ጸ/ቤተ
የሠራተኛዎች ለቤተሰባቸው ለረጅም ጊዜ ይጠቀማል ።

ሠገጠረዝ 100 የሠራተኛዎች ዘርፍ ግንባራ ተና የሌላውን በዚህ
በአጠቃላይ በሌላው ጉዳይ ይጠቀማል ።

ሠገጠረዝ 101 የሠራተኛዎች የዘርፍ ሠራተኛ ግንባራ ተና በዚህ
ያሳያል ።

ሠገጠረዝ 102 ለፍርድ ቤቶች የቀረቡ የተረጋገጡ በቀጠሮ የተሳለፉ
የፍትህ ጸ/ቤተ ነቡ ከሆኑ በዚህ ይገልጻል ።

4.5. Labour and Social Affairs

In this section data pertaining to labour and Social affairs are presented. All the data are obtained from the planning office of Bale administrative region.

Table 97 refers to number of job seekers registered and employed by sex and educational level.

Table 98 shows number of job seekers-registered and employed.

Table 99 Indicates number of labour disputes

Table 100 refers to number of basic occupational labour unions and members by Awraja and Industrial classification.

Table 101 shows number of basic and occupational labour unions.

Table 102 refers to number of civil and criminal cases by status of decision and Awraja.

Table 97

In this section data pertaining to labour and social statistics are presented. All the data are obtained from the planning office of State administrative regions.

Table 97 refers to number of persons registered and employed by sex and educational level. Table 98 shows number of persons registered and employed by sex and educational level. Table 99 indicates number of persons registered and employed by sex and educational level. Table 100 refers to number of persons registered and employed by sex and educational level. Table 101 shows number of persons registered and employed by sex and educational level. Table 102 refers to number of persons registered and employed by sex and educational level.

Table 103

In this section data pertaining to labour and social statistics are presented. All the data are obtained from the planning office of State administrative regions.

Table 103 refers to number of persons registered and employed by sex and educational level. Table 104 shows number of persons registered and employed by sex and educational level. Table 105 indicates number of persons registered and employed by sex and educational level. Table 106 refers to number of persons registered and employed by sex and educational level. Table 107 shows number of persons registered and employed by sex and educational level. Table 108 refers to number of persons registered and employed by sex and educational level.

ሠገጠረዥ-97 :

በሠራተኛ ግህበት ዌ ጉዳይ ቀርገዋል ጸ/ቤተ በኩል ለሥራ ፍለጋ
ጠዘገበው ሥራ የተገኘላቸው በዛተ በጸታና በተ/ደረጃ /1979/

Table-97 :

Number of Job Seekers Registered & Employed by Sex &
Educational Level / 1986/87 /

የተመዘኑ ደረጃ	የ ተ ጠ ዘ ገ ቡ			ሥራ የተገኘላቸው			
	ወገድ	ባት	ድምር	ወገድ	ባት	ድምር	
ጠብቂያ	35	-	35	5	-	5	Illiterate
ከ1- 6ኛ ክፍል	75	38	113	10	5	15	1 - 6 th Grade
ከ7- 8ኛ ክፍል	57	49	106	3	-	3	7 th - 8 th Grade
ከ9-12ኛ ክፍል	217	200	417	60	19	79	9 th - 12 th Grade
ጠርቦ ጠያ/ኩነት/	44	52	96	4	5	9	Vocational/Technical/
ዩኒቨርሲቲ ያልፈጸመ	1	-	1	-	-	-	University Incomplete
ደ ም ር	429	339	768	82	29	111	Total
	Male	Female	Total	Male	Female	Total	Educational Level
	Registered			Employed			

ሠገጠረዥ-98 : በሠራተኛ ግህበት የ ጉዳይ ቅርጫዳ ጸ/ቤተ.
 በኩል የተወዘገበና ሥራ የገኘ ሥራ ለሰገጥቶ በዘተ

Table-98 : Number of Job Seekers Registered and Employed

ዘመን	የተወዘገቡ			ሥራ የገኙ			ዓመት
	ወገድ	ባት	ጠቅላይ	ወገድ	ባት	ጠቅላይ	
1977			731			145	1984/85
1978			493			157	1985/86
1979	429	339	768	82	29	111	1986/87
	Male	Female	Total	Male	Female	Total	
REGISTERED			EMPLOYED			YEAR	

ሠገጠረዥ-99 : በሠራተኛ ግህበት የ ጉዳይ ጸ/ቤተ የቀረቡ
 የሠራተኞች ለባተቶች ለረገጸዋል

Table-99 : Number of Labour Disputes

ዘ ር ዘ ር	1977	1978	1979	
የቀረቡ ለባተቶች	68	99	124	No. of Appeals
በስምምነት የተፈጸሙ	10	39	44	Agreed
በገልገል ገዥ የተወሰኑ	45	47	76	Reconciled
ወደ ፍርድ ቤት የተወሰኑ	8	7	1	submitted to Court
ወደቶ የሆኑ	5	3	3	Failed
	1984/85	1985/86	1986/87	Details

Table - 100 : Number of Basic, Occupational Labour Unions & Their Members by Awraja and Industrial Classification /1986/87/

የላላጠቃ ደብ	የላላጠቃ ብዛት					የጾታ ለውጥ									Industrial Classification						
	ጠቃ	ግለ	ገላ	ደላ	ደቦር	ደብ			ግለ			ገላ				ደላ					
						ጠቃ	ግለ	ገላ	ጠቃ	ግለ	ገላ	ጠቃ	ግለ	ገላ		ጠቃ	ግለ	ገላ			
ግብርና ጋዜጣ	2	-	1	-	3	32	2	34	-	-	-	14	14	-	-	-	46	2	48	Electricity, Gas & Water	
ግብርና ግብርና	5	2	-	1	9	143	16	159	53	6	59	-	-	103	10	113	299	32	331	Construction	
ግብርና ግብርና	3	-	1	-	4	39	16	55	-	-	-	13	2	15	-	-	52	18	70	Whole Sale & Retail	
ግብርና ግብርና	5	1	1	-	7	32	13	45	1	2	3	1	2	3	-	-	34	17	51	Transport & Communication	
ግብርና ግብርና	2	1	1	-	4	18	4	22	10	2	12	9	4	13	-	-	37	10	47	Finance and Insurance	
ግብርና ግብርና	2	-	-	-	2	32	21	53	-	-	-	-	-	-	-	-	32	21	53	Social Services	
ደ ግ ር	20	4	4	1	29	296	72	368	64	10	74	37	8	45	103	10	113	500	100	600	Total
Mendevo Wabe Genale Delo Total					Male Female Total			Male Femal Total			Male Fema Total			Male Fema Total			Industrial Classification				
Number of Labour Unions					Mendevo Waba Genale Delo Total			Male Femal Total			Male Fema Total			Male Fema Total							
					Number of Members																

20	4	4	1	29	296	72	368	64	10	74	37	8	45	103	10	113	500	100	600
----	---	---	---	----	-----	----	-----	----	----	----	----	---	----	-----	----	-----	-----	-----	-----

THE TABLE IS PART OF THE REPORT
 NUMBER OF BASIC OCCUPATIONAL LABOUR UNIONS AND THEIR MEMBERS BY AWRAJA AND INDUSTRIAL CLASSIFICATION /1986/87/

ሠገጠረዥ-101. የመሠረታዊና የዘርፍ የሠራተኛ ማህበራት ብዛት
 Table - 101 : Number of Basic and Occupational Labour

Unions

አወራጃ	የማህበሩ ዓይነት	1977	1978	1979		
ጠገደዩ	መሠረታዊ ግኅ.	9	9	8	Basic	Mendeyo
	Hርፍ ግኅ.	18	22	18	Occupational	
ዋጌ	መሠረታዊ ግኅ.	2	3	6	Basic	Wabe
	Hርፍ ግኅ.	5	4	7	Occupational	
ገናላ	መሠረታዊ ግኅ.	6	6	3	Basic	Genale
	Hርፍ ግኅ.	7	8	5	Occupational	
ደላ	መሠረታዊ ግኅ.	1	1	1	Basic	Delo
	Hርፍ ግኅ.	1	—	1	Occupational	
ዶብር	መሠረታዊ ግኅ.	18	19	18	Basic	Total
	Hርፍ ግኅ.	31	34	31	Occupational	
		1984/85	1985/86	1986/87	Type of Labour	Awraja
					Union	

ሠገጠረዥ-102 :

ለፍርድ ቤቶች የቀረቡ የተፈጸሙና በቀጠሮ የተሰሩ

የፍትሕ ህግና የወገደል ክስቶች

Table-102 :

Civil and Criminal Cases by Status of Decision

ዘመን	የፍትሕ ህግ ክስቶች			የወገደል ክስቶች			Year
	የቀረቡ	የተፈጸሙ	የተሰሩ	የቀረቡ	የተፈጸሙ	የተሰሩ	
1977	3263	2522	741	3811	3264	547	1984/85
1978	3873	3032	841	3615	3075	540	1985/86
1979	3265	2433	832	3243	2773	470	1986/87
	Lodged	Decided	Pending	Lodged	Decided	Pending	
	Civil Cases			Criminal Cases			

ግብረት:- የክሊሩ አወራጃን ያጠቃልላል::

N.B. It includes Elkere Awraja

2000
 2001
 2002

Index	F A I L U R E			C A U S E S			Year
	Index	Year	Location	Index	Year	Location	
1000	2000	1000	1000	1000	1000	1000	2000
1001	2001	1001	1001	1001	1001	1001	2001
1002	2002	1002	1002	1002	1002	1002	2002
1003	2003	1003	1003	1003	1003	1003	2003
1004	2004	1004	1004	1004	1004	1004	2004
1005	2005	1005	1005	1005	1005	1005	2005
1006	2006	1006	1006	1006	1006	1006	2006
1007	2007	1007	1007	1007	1007	1007	2007
1008	2008	1008	1008	1008	1008	1008	2008
1009	2009	1009	1009	1009	1009	1009	2009
1010	2010	1010	1010	1010	1010	1010	2010
1011	2011	1011	1011	1011	1011	1011	2011
1012	2012	1012	1012	1012	1012	1012	2012
1013	2013	1013	1013	1013	1013	1013	2013
1014	2014	1014	1014	1014	1014	1014	2014
1015	2015	1015	1015	1015	1015	1015	2015
1016	2016	1016	1016	1016	1016	1016	2016
1017	2017	1017	1017	1017	1017	1017	2017
1018	2018	1018	1018	1018	1018	1018	2018
1019	2019	1019	1019	1019	1019	1019	2019
1020	2020	1020	1020	1020	1020	1020	2020
1021	2021	1021	1021	1021	1021	1021	2021
1022	2022	1022	1022	1022	1022	1022	2022
1023	2023	1023	1023	1023	1023	1023	2023
1024	2024	1024	1024	1024	1024	1024	2024
1025	2025	1025	1025	1025	1025	1025	2025
1026	2026	1026	1026	1026	1026	1026	2026
1027	2027	1027	1027	1027	1027	1027	2027
1028	2028	1028	1028	1028	1028	1028	2028
1029	2029	1029	1029	1029	1029	1029	2029
1030	2030	1030	1030	1030	1030	1030	2030
1031	2031	1031	1031	1031	1031	1031	2031
1032	2032	1032	1032	1032	1032	1032	2032
1033	2033	1033	1033	1033	1033	1033	2033
1034	2034	1034	1034	1034	1034	1034	2034
1035	2035	1035	1035	1035	1035	1035	2035
1036	2036	1036	1036	1036	1036	1036	2036
1037	2037	1037	1037	1037	1037	1037	2037
1038	2038	1038	1038	1038	1038	1038	2038
1039	2039	1039	1039	1039	1039	1039	2039
1040	2040	1040	1040	1040	1040	1040	2040
1041	2041	1041	1041	1041	1041	1041	2041
1042	2042	1042	1042	1042	1042	1042	2042
1043	2043	1043	1043	1043	1043	1043	2043
1044	2044	1044	1044	1044	1044	1044	2044
1045	2045	1045	1045	1045	1045	1045	2045
1046	2046	1046	1046	1046	1046	1046	2046
1047	2047	1047	1047	1047	1047	1047	2047
1048	2048	1048	1048	1048	1048	1048	2048
1049	2049	1049	1049	1049	1049	1049	2049
1050	2050	1050	1050	1050	1050	1050	2050
1051	2051	1051	1051	1051	1051	1051	2051
1052	2052	1052	1052	1052	1052	1052	2052
1053	2053	1053	1053	1053	1053	1053	2053
1054	2054	1054	1054	1054	1054	1054	2054
1055	2055	1055	1055	1055	1055	1055	2055
1056	2056	1056	1056	1056	1056	1056	2056
1057	2057	1057	1057	1057	1057	1057	2057
1058	2058	1058	1058	1058	1058	1058	2058
1059	2059	1059	1059	1059	1059	1059	2059
1060	2060	1060	1060	1060	1060	1060	2060
1061	2061	1061	1061	1061	1061	1061	2061
1062	2062	1062	1062	1062	1062	1062	2062
1063	2063	1063	1063	1063	1063	1063	2063
1064	2064	1064	1064	1064	1064	1064	2064
1065	2065	1065	1065	1065	1065	1065	2065
1066	2066	1066	1066	1066	1066	1066	2066
1067	2067	1067	1067	1067	1067	1067	2067
1068	2068	1068	1068	1068	1068	1068	2068
1069	2069	1069	1069	1069	1069	1069	2069
1070	2070	1070	1070	1070	1070	1070	2070
1071	2071	1071	1071	1071	1071	1071	2071
1072	2072	1072	1072	1072	1072	1072	2072
1073	2073	1073	1073	1073	1073	1073	2073
1074	2074	1074	1074	1074	1074	1074	2074
1075	2075	1075	1075	1075	1075	1075	2075
1076	2076	1076	1076	1076	1076	1076	2076
1077	2077	1077	1077	1077	1077	1077	2077
1078	2078	1078	1078	1078	1078	1078	2078
1079	2079	1079	1079	1079	1079	1079	2079
1080	2080	1080	1080	1080	1080	1080	2080
1081	2081	1081	1081	1081	1081	1081	2081
1082	2082	1082	1082	1082	1082	1082	2082
1083	2083	1083	1083	1083	1083	1083	2083
1084	2084	1084	1084	1084	1084	1084	2084
1085	2085	1085	1085	1085	1085	1085	2085
1086	2086	1086	1086	1086	1086	1086	2086
1087	2087	1087	1087	1087	1087	1087	2087
1088	2088	1088	1088	1088	1088	1088	2088
1089	2089	1089	1089	1089	1089	1089	2089
1090	2090	1090	1090	1090	1090	1090	2090
1091	2091	1091	1091	1091	1091	1091	2091
1092	2092	1092	1092	1092	1092	1092	2092
1093	2093	1093	1093	1093	1093	1093	2093
1094	2094	1094	1094	1094	1094	1094	2094
1095	2095	1095	1095	1095	1095	1095	2095
1096	2096	1096	1096	1096	1096	1096	2096
1097	2097	1097	1097	1097	1097	1097	2097
1098	2098	1098	1098	1098	1098	1098	2098
1099	2099	1099	1099	1099	1099	1099	2099
1100	2100	1100	1100	1100	1100	1100	2100

2000
 2001
 2002

4.6. በሀላፊ ስጋርት

የባህላፊ ስጋርት ክፍለ ገበያ ስጋርት የተጠናቀቀው ጠቅላይ ግብር

በሙሉ ከባላ ክ/ሀገር ፕላን ጽ/ቤትና ከባህላፊ ስጋርት ጉዳይ ተጠሪ

ጽ/ቤት የተገኙ ናቸው።

ሠንጠረዥ 103 ለስከ 1979 ድረስ የሰጠው የባህላፊ ስጋርት ጉዳይ

በተዘጋጀው፣ በተዘጋጀው የተዘጋጀው የተዘጋጀው የባህላፊ

ቅርብ ቅርብ የባህላፊ ስጋርት ጉዳይ ግብር ግብር ግብር

ይገልጻል።

ሠንጠረዥ 104 የኪነ ጥበብና የተዘጋጀው ግብር ግብር ግብር

ግብር ግብር ግብር

ሠንጠረዥ 105 በባህላፊ ስጋርት ጉዳይ የሰጠው ግብር ግብር

የግብር ግብር ግብር ግብር ግብር ግብር ግብር

ሠንጠረዥ 106 የስጋርት ግብር ግብር ግብር ግብር ግብር

ተጠቃሚ ግብር ግብር ግብር ግብር

ሠንጠረዥ 107 የተጠቃሚ ስጋርት ግብር ግብር ግብር ግብር

ይጠቃሚ ግብር ግብር

ሠንጠረዥ 108 ለስከ 1979 ድረስ በተለያዩ ግብር ግብር ግብር

ላይ የተዘጋጀው ስጋርት ግብር ግብር ግብር ግብር

ሠንጠረዥ 109 የስጋርት ግብር ግብር ግብር ግብር

ሠንጠረዥ 110 በባህላፊ ስጋርት ጉዳይ በስጋርት ግብር ግብር

ግብር ግብር ግብር ግብር ግብር ግብር ግብር

4.6. Culture and Sports

Under this section data pertaining Culture and Sports are compiled. All the data are obtained from Bale administrative region Planning Office and branch office for the Ministry of Culture and Sport affairs.

Table 103 refers to number of cultural halls, museums libraries, registered historical heritage, research and studies on ethnic groups up until 1986/87.

- Table 104 shows number of art clubs and their participants.
- Table 105 shows number of workers in branch office for the ministry of culture and sport affairs.
- Table 106 refers to number of sport fields and their capacity.
- Table 107 Indicates number of sportsmen by type of sport.
- Table 108 Indicates number of sportsmen participated in different courses and training programmes until 1986/87.
- Table 109 refers to number of sport clubs.
- Table 110 refers to number of workers in branch office of physical culture and sport commission.

Physical Culture and Sports

Under this section data pertaining to Physical Culture and Sports are compiled. All the data are obtained from the administrative regional, district, and branch office for the Ministry of Culture and Sport Affairs. Table 105 refers to number of art clubs, museums, libraries, registered historical heritage, research and studies on ethnic groups up

ሠገጠረዥ-103 :: እስከ 1979 ድረስ የነበሩ የባህል አዳራሽ ቤተ መዘክርታ ቤተ መጻሕፍት የተመዘገቡ የታሪክና የባህል ቅርጽ ቅርጾችና የጠባሪሰቦች ጥናትና ምርምር ባዛት ስለጭረዳ

Table-103 : Number of Cultural Centers Museums Libraries, Registered Historical and Cultural Heritage Research and Studies on Ethnic groups, Up Until 1986/87

ተ. ቁ.	M _ _ E H C	መንገድ	ዋቤ	ገናላ	ዶሎ	ድምር	
1	የባህል አዳራሽ ቤተ መዘክር ባዛት	1	-	2	-	3	No. of Cultural Centers
2	የቤተ መጻሕፍት ባዛት	1	-	-	-	1	No. of Libraries
3	የታሪክና የባህል ቅርጽ ቅርጾች ባዛት	638	-	376	-	1014	No. of Historical & Cultural Heritage
4	የጠባሪሰቦች ጥናትና ምርምር ባዛት	-	-	-	-	-	No. of Research & Studies on Ethnic Groups.
		Mendeyo	Wabe	Genale	Delo	Total	Details

Table-104 : Number of Art-Clubs & Their Participants

Area	Year	Number of Art Clubs						Number of Participants						Year	Area	
		Music	Literature	Drawing & Sculpture	Theatre	Others	Total	Music	Literature	Drawing & Sculpturing	Theatre	Others	Total			
Mendaya	1977	4	1	-	3	-	8	138	67	-	-	32	-	237	1984/85	Mendaya
	1978	4	1	-	2	-	7	98	10	-	-	13	-	121	1985/86	
	1979	4	1	-	2	-	7	98	10	-	-	13	-	121	1986/87	
Wabe	1977	1	-	-	1	-	2	52	-	-	-	10	-	62	1984/85	Wabe
	1978	1	-	-	1	-	2	52	-	-	-	10	-	62	1985/86	
	1979	1	-	-	1	-	2	52	-	-	-	10	-	62	1986/87	
Genale	1977														1984/85	Genale
	1978														1985/86	
	1979														1986/87	
Dele	1977	1	1	1	1	-	4							35	1984/85	Dele
	1978	1	1	1	1	-	4							35	1985/86	
	1979	1	1	1	1	-	4							35	1986/87	
Number of Art Clubs												Number of Participants			Year	Area

ሠገጠረዥ-105 : በባህሉና በገዢ ግ/ር ተጠሪ ጽ/ቤት የሚገኙ ሠራተኞች ብዛት

Table-105 : Number of Workers in Branch Office of the Ministry of Physical Culture and Sports Affairs by Sex

ዓመት	ወንድ	ሴት	ጠቅላይ	ዓመት
1977	10	2	12	1984/85
1978	10	2	12	1985/86
1979	11	2	13	1986/87
	male	Female	Total	Year

ሠገጠረዥ-106 : የገዢ ግ/ር የሠራተኞች ብዛትና ጠቅላይ የሚገኙ ግብይቶች ብዛት
Table-106 : Number of Sport-Fields and Their Capacity/1986/87 /

ግብይት	ብዛት	የሚገኙ ግብይቶች ብዛት	ጠቅላይ የሚገኙ ግብይቶች ብዛት	ገበያ	አዋጆች
ግብይት	ገን	1	10,000	Goba	Mendeyo
ግብይት	ገር	1	10,000	Ginir	Wabe
ገንብ	ገሰ	1	10,000	Bodola	Genale
	No. of Fields	Capacity*	Town	Awraja	

* ገንብ - ግብይት ግብይት ግብይት ግብይት ግብይት
* Estimate

Table - 107 : Number of Sportsmen by type of Sports

አወራጃ	ዓመት	እግር ኳስ			ቫሎይ ቦል			አትሌቲክስ			ሌሎች*			ዓመት	አወራጃ
		ወንድ	ሴት	ጠቅላይ	ወንድ	ሴት	ጠቅላይ	ወንድ	ሴት	ጠቅላይ	ወንድ	ሴት	ጠቅላይ		
ወንድ ልጅ	1977	542	-	542	128	116	244	361	307	668			282	1984/85	Mendeyo
	1978	360	-	360	90	95	185	308	312	620			310	1985/86	
	1979	386	-	386	95	90	185	310	315	625			325	1986/87	
ጤ	1977	340	-	340	48	48	96	160	140	300			131	198 /85	Wabe
	1978	350	-	350	85	95	180	303	280	588			200	1985/86	
	1979	386	-	386	95	93	188	310	300	610			285	1986/87	
ገናላ	1977	300	-	300	60	60	120	200	175	375			155	1985/85	Genale
	1978	360	-	360	85	95	180	308	250	558			180	1985/86	
	1979	386	-	386	95	92	187	310	270	580			200	1986/87	
ጆሌ	1977	360	-	360	72	72	144	240	210	450			144	1984/85	Delo
	1978	360	-	360	75	70	145	255	280	535			160	1985/86	
	1979	386	-	386	80	75	155	265	285	550			180	1986/87	
ጠቅላይ	1977	1542	-	1542	308	296	604	961	832	1793			712	1984/85	Total
	1978	1440	-	1442	355	355	710	1179	1122	2301			850	1985/86	
	1979	1544	-	1544	365	361	726	1195	1170	2365			990	1986/87	
		Male	Female	Total	Male	Female	Total	Male	Female	Total	Male	Female	Total	Year	Awraja
		Foot Ball			Volley Ball			Atheletics			Others				

* የጠቅላይ ቁጥር ላይ ይገኛል፡፡

* Includes Basket, Basket Ball, Hand Ball and Table Tennis.

ሠገጠረዥ-108 : እስከ 1979 ድረስ በተለያዩ ኮርሶችና ስልጠናዎች ላይ የተካሄዱ ስፖርቲቲቮቶች ብዛት

Table-108 : Number of Sportsmen Participated in Different Courses and Training Programmes until 1986/87

የስፖርት ዓይነት	በሀገር ውስጥ	በውጭ ሀገር	ጠቅላይ	
እግር ኳስ	10	-	10	Foot Ball
ጫራ ኳስ	20	-	20	Volleyball
ቆይታ ኳስ	13	-	13	Basket Ball
አተላቲክስ	28	-	28	Athletics
ጠ.ቲኒስ	9	-	9	Table Tennis
ቦክስ	11	-	11	Boxing
ኅባር ስፖርት	38	-	38	Traditional Sports
በስኮት	2	-	2	Bicycle
ክብደት ጥንዣታ	2	-	2	Weight-Lifting
ዓፄ ቲኒስ	2	-	2	Ground Tennis
እጅ ኳስ	22	-	22	Hand Ball
ዓለ ስፖርት	15	-	15	Mass Sport
	- Home	Abroad	Total	Types of Sport

ሠገጠረዥ-109 : የስፖርት ክለቦች ብዛት
 Table-109 : Number of Sport-Clubs

ዓመት	ወንጌል	ግጌ	ገናሌ	ዶሎ	ጠቅላይ	ዓመት
1977	12	4	5	6	27	1984/85
1978	7	5	5	6	23	1985/86
1979	7	6	5	6	24	1986/87
	Mendevo	Wabe	Genale	Delo	Total	Year

ሠገጠረዥ-110 : በባህላዊ ስፖርት ክለቦች ውስጥ የሥራ ገቢ ለ/ባት የሚገኙ
 Table-110 : Number of Workers in Branch Office of Physical Culture & Sports Department

ዓመት	ወንጌል	ባት	ጠቅላይ	ዓመት
1977	7	-	7	1984/85
1978	8	1	9	1985/86
1979	8	1	9	1986/87
	Male	Female	Total	Year

ክ ፍ ለ - 5

ፋይናንስ ባንኮችና የብጩ ዲጋሪ ለስተዳደር

ድርጅት ገቢ

በዚህ ክፍል ሥር የተጠናቀቁት ወረታዎች ፣

ሠንጠረዥ ፡ 111- 113 የወንጌላዊ ገቢና ወጪ ፣

ሠንጠረዥ ፡ 114 እና 115 የገንዘብ ባንኮች ገቢና ወጪ ፣

ሠንጠረዥ ፡ 116 እና 117 የገንዘብ ባንኮች የተጠናቀቁ ገንዘብ

ወጪዎች በሂሳብና በደንበኞች ላይ ነው።

ሠንጠረዥ ፡ 118 በገንዘብ ባንኮች የሚገኙ ሠራተኞች

በዚህ ስራ ወይን።

ሠንጠረዥ ፡ 119-121 በአርባና ሊንቀሳቀሱ ለግዥ ባንኮች የተ

ጠየቁ ፣ የተፈጠሩና የተሰጡ የብድር

ወጪዎች።

ሠንጠረዥ ፡ 122 የብጩ ዲጋሪ ለስተዳደር ድርጅት ገቢ።

የወረታዎች ስራ

ገንዘብ የሚመለስበት በቀጣይ የተደረጉ ወሥሪያ ቤቶችና ድርጅቶች።

S E C T I O N - 5

Finance, Banks and Income of National Lottery

Administration

Data compiled under this sections comprises:

Table : 111-113 Government revenue and expenditure.

Table : 114 and 115 Income and expense of Commercial
Banks.

Table : 116 and 117 Commercial Bank deposit by type of
accounts and customers.

Table : 118 Number of workers in commercial banks
by occupation.

Table : 119 -121 Loan requested, approved and disbursed
by AIDB.

Table ; 122 Income of Branch Offices of National
Lottery Administration.

Data Source

Regional offices of respestive agencies and organizations.

በፕላን ዓመት የተገኘ ገቢና ጠገን

ሠንጠረዥ 111

Table 111

ግ/ር ለጠፍ ወረዳ የተሰከ

Government Revenue and Expenditure

በሺህ ብር / In '000 Birr /

ወረዳ	ዓመት	የተሰበሰበ ገቢ	ጠገን ግ/ር ለጠፍ ወረዳ የተሰከ	ጠቅላላ ገቢ	ጠቅላላ ጠፍ	ዓመት	ወረዳ
መንገድ	1977	5554	2612	8166	13507	1984/85	Mendeyu
	1978	5649	3446	9095	16646	1985/86	
	1979	3906	3395	7301	15547	1986/87	
ገናሌ	1977	2071	1500	3571	3462	1984/85	Genale
	1978	2216	1695	3911	3903	1985/86	
	1979	3192	1690	4882	3142	1986/87	
ዋቤ	1977	2006	1530	3536	3353	1984/85	Wabe
	1978	1638	1755	3393	3614	1985/86	
	1979	917	1980	2897	3908	1986/87	
ደሎ	1977	960	210	1170	963	1984/85	Delo
	1978	1102	510	1612	1811	1985/86	
	1979	589	875	1464	1512	1986/87	
ጠቅላላ	1977	10591	5852	16443	21285	1984/85	Total
	1978	10605	7406	18011	25974	1985/86	
	1979	8604	7940	16544	24109	1986/87	
		Revenue	Budget Support	Total Revenue	Total Expenditure	Year	Awraja

ሠገጠረዥ- 112: የገንዘብ ዓላማ ተርጓሚ ጸ/ቤተ ገቢ

Table -112 : Revenue of Branch Offices of the Ministry of Finance

በሺህ ብር / In '000 Birr /

አወራጃ	ዘመን	የ ገ ቢ - ለ ር ዕ ብ ተ						ዓመት	ዓ.ቁ.	የሥራ ገቢ
		ከደዋዘ ገቢ	ከገንዘብ ሥራ	ከአርሻ ሥራ	ከገጠሮ ወረተ	ጠቅላይ	ሌሎች			
		የሥራ ገቢ	ገቢ	ገቢ	ጠቅላይ	ሌሎች	ጠቅላይ			
መገደዳ	1977	1206	431	265	407	3245	5554	1984/85	Mendeya	
	1978	907	410	323	444	3565	5649	1985/86		
	1979	682	508	345	419	1952	3906	1986/87		
ገናሌ	1977	426	116	213	216	1100	2071	1984/85	Genale	
	1978	217	104	202	206	1487	2216	1985/86		
	1979	416	195	263	226	2092	3192	1986/87		
ዓቢ	1977	257	875	103	107	664	2006	1984/85	Wabe	
	1978	145	82	165	155	1091	1638	1985/86		
	1979	167	79	162	144	365	917	1986/87		
ደሌ	1977	184	25	90	97	564	960	1984/85	Delo	
	1978	46	35	132	131	758	1102	1985/86		
	1979	53	33	121	108	274	589	1986/87		
ጠቅላይ	1977	2073	1447	671	827	5573	10591	1984/85	Total	
	1978	1315	631	822	936	6901	10605	1985/86		
	1979	1318	815	891	897	4683	8604	1986/87		
		Personal Income	Business Profits	Agricultural Income	Land Tax	Others	Total	Year	Awraja	
		R	E	V	E	N	U	E		

ሠገጠረዥ-113:

የገንዘብ ዲቪዥን ቀርጾች ጸ/ቢቸ ወጪ

Table-113:

Expenditure of Branch Offices of the Ministry
of Finance

በሺህ ብር/In '000 Birr/

አወራጃ	ዘመን	የ ወ ጪ አ ር ዐ ስ ጥ					ደግሮ	ዓመት	አወራጃ
		ሰጠዋል	ሰሥራ ዓስቢታ	ሰጠረታ	ሰላቸ	ሰጠረ			
መንገድ	1977	7607	2914	1313	1673	13507	1984/85	Mendeyu	
	1978	9422	2815	1425	2984	16646	1985/86		
	1979	10610	2668	1851	418	15547	1986/87		
ገናሌ	1977	2391	197	348	526	3462	1984/85	Genale	
	1978	2427	149	432	895	3903	1985/86		
	1979	2413	217	355	157	3142	1986/87		
ዋቤ	1977	2014	166	519	654	3353	1984/85	Wabe	
	1978	1931	172	533	978	3614	1985/86		
	1979	2300	178	306	124	3908	1986/87		
ደሎ	1977	796	108	38	21	963	1984/85	Delo	
	1978	935	97	11	768	1811	1985/86		
	1979	1195	138	56	123	1512	1986/87		
ደግሮ	1977	12808	3385	2218	2874	22285	1984/85	Total	
	1978	14715	3233	2401	5625	25974	1985/86		
	1979	16518	3201	3568	822	24109	1986/87		
		Salaries	Operating Expense	Pension	Others	Total	Year	Awraja	
E X P E N D I T U R E									

Table-114 : Income of Commercial Banks

Table-114 : Income of Commercial Banks

in '000' Birr /

Year	Bank	Income of Commercial Banks												Town	Average
		1977				1978				1979					
		Commission	Interest	Others	Total	Commission	Interest	Others	Total	Commission	Interest	Others	Total		
1984/85	127	29.29	63.83	22.99	116.11	38.73	69.11	20.78	148.62	38.73	69.11	20.73	148.62	Goba	Hendaye
1985/86	221	7.77	51.92	4.71	64.40	8.14	54.07	7.28	69.49	8.14	54.07	72.80	135.01	Dedola	Genale
1986/87	120	3.52	4.64	2.32	10.48	5.74	5.21	3.67	14.62	5.74	5.21	3.67	14.62	Ginir	Wabe
1984/85	221	40.58	120.39	30.02	190.99	52.61	148.39	31.73	232.73	52.61	148.39	97.25	298.25	Grand Total	
		Commission	Interest	Others	Total	Commission	Interest	Others	Total	Commission	Interest	Others	Total		
		1984/85				1985/86				1986/87					
		I	E	C	O	M	E								

ሠገጠር-115: የገዢ ባንኮች ወጪ ስጦታ ስርዓት

Table-115: Expenses of Commercial Banks

በጥር / In thousand Birr /

አገልግሎት	ከተማ	የወጪ ስጦታ ስርዓት												Town	Awraja
		1977				1978				1979					
		የወለድ ክፍያ	የግብር ጥቅም	ሌሎች ወጪ	ጠቅላይ ጠቅላይ	የወለድ ክፍያ	የግብር ጥቅም	ሌሎች ወጪ	ጠቅላይ ጠቅላይ	የወለድ ክፍያ	የግብር ጥቅም	ሌሎች ወጪ	ጠቅላይ ጠቅላይ		
ግንባታ	ገጠ	109.90	81.79	34.54	226.23	127.59	80.89	31.91	240.39	244.68	99.07	31.62	375.37	Goba	Mendeyo
ገንዘብ	ደደሳ	55.04	52.04	26.78	133.86	60.33	55.18	36.73	152.24	68.38	54.46	32.73	155.57	Dodola	Genale
ገንዘብ	ገጠ	22.70	38.98	12.52	74.20	27.10	37.94	9.98	75.02	26.40	40.05	10.84	77.29	Ginir	Webb
ጠቅላላ	ጠቅላላ	187.64	172.81	73.84	434.29	215.02	174.01	78.62	467.65	339.46	193.58	75.19	608.23	Grand Total	
		Interest	Salary & Benefits	Other Expenses	Total	Interest	Salary & Benefits	Other Expenses	Total	Interest	Salary & Benefits	Other Expenses	Total		
		1984/85				1985/86				1986/87					
		E	X	P	E	N	S	E	S						

የገንዘብ አጠቃላይ ስጦታ ለገንዘብ ተጠቃሚዎች የተደረገው ገንዘብ መጠን

በጥቅም ላይ

Table-116 : Amount of Deposit with Commercial Banks by Type of Account

በጥ. ቢ. / In Thousand Birr /

አካል	ከገንዘብ	1977				1978				1979				Town	Awraja	
		ገንዘብ	ጠባብ	ገዢ	ጠቅላላ	ገንዘብ	ጠባብ	ገዢ	ጠቅላላ	ገንዘብ	ጠባብ	ገዢ	ጠቅላላ			
		Current Account	Savings	Time Deposit	Total	Current Account	Savings	Time Deposit	Total	Current Account	Savings	Time Deposit	Total			
ጠገን	ገን	6520	3900	-	10420	9951	4280	-	14231	11215	4805	-	16020	Goba	Mendeyo	
ገናኔ	ደደላ	3017	1019	-	4036	3008	1229	-	4237	-	-	-	-	Dodola	Genale	
ዳ. ገን	ገን	338	535	-	873	602	542	-	1144	885	703	-	1588	Ginir	Wabe	
ጠቅላላ		9875	5454	-	15329	13561	6051	-	19612	12100	5508	-	17608	Total		
		1984/85				1985/86				1986/87						
		T	Y	F	E	O	F	A	C	C	O	U	N	T	S	

ሠገጠጊዝ-117 በላት ያለ የገንዘብ ሰጠ የርገጠጊዝ የተገኘ ገንዘብ መጠን በሚሆነው በደንበኞች

ዓ.ም. / 1977/

Table-117: Commercial Bank Deposit by Type of Accounts and Customers/1984/85/

		በጠቅላላ / In '000 Birr/											
አወጣጥ	በተገኘ	የ			ገ			ደ			ገደብ	ገደብ	
		ገ	ገ	ገ	ገ	ገ	ገ	ገ	ገ	ገ			
		ገለበጥ	ገለበጥ	ገለበጥ	ገለበጥ	ገለበጥ	ገለበጥ	ገለበጥ	ገለበጥ	ገለበጥ			
ገለበጥ	ገለበጥ	ገለበጥ	ገለበጥ	ገለበጥ	ገለበጥ	ገለበጥ	ገለበጥ	ገለበጥ	ገለበጥ	ገለበጥ	ገለበጥ	ገለበጥ	
ገለበጥ	ገለበጥ	617	1308	2425	2153	17	6520	3017	883	3900	Goba	Mendayo	
ገለበጥ	ገለበጥ	98	557	2302	60	-	3017	913	106	1019	Dodola	Genale	
ገለበጥ	ገለበጥ	84	119	-	134	1	338	441	94	535	Ginix	Wabe	
ገለበጥ		799	1984	4727	2347	18	9875	4371	1083	5454	Total		
		Private and Individuals	Co-Operatives	Public Enterpris and Agencies	Central Government	Banks and Financial Institution	Total	Private and Individuals	Co-Operatives	Total			
		C u s t o m e r s - A c c o u n t s					S e r v i c e s						
		T Y P E O F A C C O U N T S											

ሠንጠረዥ - 117 የጸጠላ...

በአገልግሎት ገንዘብ ስጦታ ተጠቅሞ የተገኘ ገንዘብ መጠን

በጥቅምት ፳፻፱ ዓ.ም / 1978 /

Table - 117 contd...

Commercial Bank Deposit by Type of Accounts and Customers (1985/86)

በጥር / In Thousand Birr

አድራሻ	ከተማ	የገንዘብ ዓይነት									Town	Awraja	
		የገንዘብ ዓይነት			የገንዘብ ዓይነት			የገንዘብ ዓይነት					
		ገለጻ	የገንዘብ	ጠቅላይ	ገለጻ	የገንዘብ	ጠቅላይ	ገለጻ	የገንዘብ	ጠቅላይ			
ገንዘብ	ገንዘብ	ገንዘብ	ገንዘብ	ገንዘብ	ገንዘብ	ገንዘብ	ገንዘብ	ገንዘብ	ገንዘብ	ገንዘብ	ገንዘብ		
ገንዘብ	ገንዘብ	677	1647	3771	3706	150	9951	3800	480	4280	Goba	Mendayo	
ገንዘብ	ገንዘብ	192	621	873	1189	133	3008	1097	132	1229	Dodola	Genala	
ገንዘብ	ገንዘብ	154	249	28	170	1	602	442	100	542	Minir	Wabe	
ጠቅላላ ጠቅላይ		1023	2517	4672	5065	284	13561	5339	712	6051	Grand Total		
		Private & Individuals	Co-Operative	Public Enterprises & Agencies	Central Government	Banks and Financial Institution	Total	Private and Individuals	Co-Operative	Total			
		CURRENT ACCOUNTS					SAVINGS						
		TYPE OF ACCOUNTS											

131

ሠገጠረዥ - 117 የቀጠሉ....

በሊት ዩናይትድ ገንዘብ ተቀጣጫ የተቀናጁ ገንዘብ ጠገን በሚሆኑ

በደንበኞች ዓይነት / 1979 /

Table - 117 contd....

Commercial Bank Deposit by Type of Accounts and Customers (1986/87)

በጥር / In Thousand Birr/

											Town	Awraja
		የ					የ					
		ተ	ገ	የ	ባ	ገ	ባ	የ	ጠ	ባ		
ገለበጠኛ	ገበተ	ጠገሥታዊ	የዐብላዊ	የገንዘብ	ገለበጠኛ	የገበተ	ጠገሥታዊ	የገበተ	ጠገሥታዊ			
አወጪ	በተ	ጠገሥታዊ	የገበተ	ጠገሥታዊ	የገበተ	ጠገሥታዊ	ጠገሥታዊ	ጠገሥታዊ	የገበተ	ጠገሥታዊ		
ጠገሥታዊ	ገበተ	758	2118	2431	3888	420	11215	4764	41	4805	Goba	Mendayo
ጠገሥታዊ	ገበተ	-	-	-	-	-	-	-	-	-	Dodola	Genale
ጠገሥታዊ	ገበተ	105	402	47	330	1	885	699	4	703	Ginir	Wabe
ጠገሥታዊ	ገበተ	1863	3120	2478	4218	421	12100	5463	45	5508	Grand Total	
		Private & Individuals	Co-Operative	Public Enterprise & Agencies	Central Government	Banks and Financial Institution	Total	Private & Individuals	Co-Operative	Total		
CURRENT ACCOUNTS						SAVING						
TYPE OF ACCOUNTS												

ሠነድ-118 : በገንዘብ ባንክ የሚገኙ ሠራተኞች ብዛት በሠራ

ወይን / 1979 /

Table- 118: Number of Workers in Commercial Bank
by Occupation / 1986/87/

የሠራ ወይን	የሠራተኛ ብዛት በጾታ			OCCUPATION
	ወንድ	ሴት	ጠቅላይ	
ሠራ አስፈጻሚ	3	-	3	General Manager
የወጣት ተቆጣጣሪ	1	-	1	Inspector
ፀሀፊ	9	1	10	Typist
ተሳሳቢ፣ ዘበኛና የጸገት				Office boy, Guards
ሠራተኞች	23	6	29	and Janitors
ሽፈር	-	-	-	Drivers
ጠቅላይ	36	7	43	TOTAL
	Male	Female	Total	
Number of Workers by Sex				

ሠገጠረዥ- 119 : የአርባ ለገጠተፊ ለግዥ በገን ለገዥ ተርጉሞች በደር የጠየቁ የተፈጸሙ የተጠየቁ
 የለገጠተፊ ገቢዎች ለግዥ የአድጎች ገቢዎች ለግዥ የአድጎች/1979/

Table- 119 : Loan Requested, Approved and Disbursed by to Farmer Service Cooperatives
and Farmer Producer Cooperatives by AIDB, 1986/87

/ በ ቁጥር / / In Number /

አድጎች	የጠየቁ ገቢዎች			የተፈጸሙ ገቢዎች			የተጠየቁ ገቢዎች			አድጎች
	አገልግሎት ገቢዎች	አድጎች ገቢዎች	ደዋር	አገልግሎት ገቢዎች	አድጎች ገቢዎች	ደዋር	አገልግሎት ገቢዎች	አድጎች ገቢዎች	ደዋር	
አድጎች	ሥራ ግብዓት	ሥራ ግብዓት	ደዋር	ሥራ ግብዓት	ሥራ ግብዓት	ደዋር	ሥራ ግብዓት	ሥራ ግብዓት	ደዋር	
ጠቅላይ	20	-	20	22	-	22	-	-	-	Mendeyo
ገናኔ	13	-	13	13	-	13	-	-	-	Gensie
ዋሌ	4	-	4	-	-	-	-	-	-	Wabe
ደሌ	-	-	-	-	-	-	-	-	-	Delo
	37	-	37	35	-	35	-	-	-	Total
	FSCs	FPCs	Total	FSCs	FPCs	Total	FSCs	FPCs	Total	Awraja
	Loans Requested			Loans Approved			Loans Disbursed			

የጋራ ስራ ለማግኘት የሚያስፈልገውን የገንዘብ ስጦታ ለማግኘት የሚያስፈልገውን የገንዘብ ስጦታ

በደር መገንጠያ / 1979 /

Table- 120 :

Loan Requested, Approved and Disbursed by AIDF as at 1986/87

/ በቦር / Birr /

አድራሻ	የተጠየቀ ገንዘብ			የተጠቅሞ ገንዘብ			/ በቦር / Birr /			አድራሻ
	ለጥሬ ገንዘብ	ለማህበራዊ ጥቅም	ጠቅላላ	ለጥሬ ገንዘብ	ለማህበራዊ ጥቅም	ጠቅላላ	ለጥሬ ገንዘብ	ለማህበራዊ ጥቅም	ጠቅላላ	
ጠቅላላ	134550	410898	545448	537744	438152	975896	50595	-	50595	Mendayo
የገቢ	31000	39125	70125	-	-	-	11669	-	11669	Wabe
ገንዘብ	350000	468440	818440	187371	472845	660216	15641	5873	21514	Genale
ጠቅላላ	-	-	-	-	-	-	-	-	-	-
ጠቅላላ	515550	918463	1434013	725115	910997	1636112	77905	5873	83778	Total
	For Fixed Investment	For Harvest	Total	For Fixed Investment	For Harvest	Total	For Fixed Investment	For Harvest	Total	Awraja
	Requested Loan			Approved Loan			Disbursed Loan			

ሠገጠረዥ-121 : በአርቫ አገልግሎት ለግዛት ስጦታ ይሰጠው የሚችል የገንዘብ የጠየቀ

የተረጋገጠ የተሰጠ የተሰበሰበ በደር መጠን

Table- 121: Loan Requested, Disbursed and Collected by AIDB

/ በባር / / ገንዘብ /

አድራሻ	ዓመት	የጠየቀ	የተረጋገጠ	የተሰጠ	የተሰበሰበ	Year	Awraja
የቤ	1977	154200	159610	137610	-	1984/85	Wabe
	1978	-	-	-	27477	1985/86	
	1979	70125	-	11669	43947	1986/87	
ገናሌ	1977	410700	414634	415693	17880	1954/85	Gensale
	1978	220000	-	12665	56312	1985/86	
	1979	818440	660216	21514	192872	1986/87	
ደሌ	1977	-	-	-	-	1984/85	Dalo
	1978	-	-	-	-	1985/86	
	1979	-	-	-	-	1986/87	
ወንጌላ	1977	351940	732383	635158	2620	1984/85	Wendeyo
	1978	542600	-	29330	92867	1985/86	
	1979	545448	975896	50595	273650	1986/87	
ደቦር	1977	916840	1306627	1188461	20500	1984/85	Total
	1978	762600	-	41995	176656	1985/86	
	1979	1434013	1636112	83778	510469	1986/87	
		Requested	Approved	Disbursed	Collected		

ሠገጠረዥ-122: በብሔራዊ ሎተሪ ለባተሞች ደርደራ ሥር በግንኙነት

ቀርጾች ጠላሪያ ቤቶች የተገኘ ገቢ

Table- 122: Income of Branch Offices of National Lottery Administration

ባቢር // In Birr //

ቀርጾች ጠላሪያ ቤት	ዓመት ያህረት	የተገኘ ገቢ	Year	Branch Office
ገጣ	1977	93,086.40	1984/85	Goba
	1978	122,830.40	1985/86	
	1979	80,995.20	1986/87	
	ድምር	296,912.00	Total	
		I n c o m e		

ክፍል-6

ከተማ ልማትና ቤተኛ

በዚህ ክፍል ሥር የተጠናቀረ ወረንዎች ፣

- ሠንጠረዥ 123 የከጥቅ ስፋትና የተቀረቀረበት ዘመን
- ሠንጠረዥ 124 የከጥቅ የአስተዳደር ደረጃና የከጥቅ ባዕድ
- ሠንጠረዥ 125 በተለያዩ ደረጃዎች የሚሰጠው ገንዘብ ጥናት የተደረገባቸው ከጥቅ
- ሠንጠረዥ 126 የከጥቅ አንድ አንድ ማህበራዊ አገልግሎቶች አቅርቦት ሁኔታ
- ሠንጠረዥ 127 በከተማ ልማትና ቤተ ግሪክ ተር ባሉ ከጥቅ የኖሩ ዋና ዋና ክፍሎች ስር ሥራዎች ወጪ
- ሠንጠረዥ 128 የከተማ ነዋሪዎች ማህበራት ገቢና ወደባዎች ወጪ
- ሠንጠረዥ 129 በከፊይ ቤተኛ አስተዳደር ደርጅት፣ በከጥቅና በገለበጥ የሚተዳደሩ ቤተኛ ባዕድ
- ሠንጠረዥ 130 የከፊይ ቤተኛ አስተዳደር ደርጅት የሚያስተዳድሩ ገቢ ቤተኛ ባዕድና የወር ገቢዎች
- ሠንጠረዥ 131 የከፊይ ቤተኛ አስተዳደር ደርጅት ያከናወኑ ገቢ ሥራዎች

የወረን ሥራዎች

- ሠንጠረዥ 123፣ 128፣ አጠቃላይ 129 ከከተማ ልማትና ቤተ ግሪክ ተር ቅርንጫፍ ጸ/ቤተኛ የተገኘ ነው
- ሠንጠረዥ 124፣ 125፣ 126 እና 127 ከከ/ሀገር ገንዘብ ጸ/ቤተኛ የተገኘ ነው
- ሠንጠረዥ 130 ፣ አጠቃላይ 31 ከከፊይ ቤተኛ አስተዳደር ደርጅት የደብዳቤ ቅጠና ጸ/ቤተኛ የተገኘ ነው ፡፡

Section -6Urban Development and Housing

Data compiled under this section comprises,

- Table 123 Area of towns and year of foundation
- Table 124 Status of Administration of towns and number of urban Dwellers Associations.
- Table 125 Towns under various master plan studies.
- Table 126 Availability of selected social services in urban areas.
- Table 127 Total Expenditure of major construction projects of towns under the ministry of urban development and housing .
- Table 128 Revenue and recurrent expenditure of urban dwellers associations.
- Table 129 Number of houses owned by individuals urban dwellers Association and the Administration of rental houses.
- Table 130 Number of houses owned by Agency for the Administration of rented houses.
- Table 131 Activities performed by Agency for the Administration Of rented houses.

Source of the data

- Table 123, 128, & 129 is obtained from the respective branch offices of the ministry of urban development and housing.
- Table 124, 125, 126, & 127 is obtained from the respective provincial planning office.
- Table 130, and 131 is obtained from the southern Regional Office of the Administration of Rented houses.

ሠገጠረዥ123:የከተማ ስፋት ፍ. . . የተቀረቀረበት ዘመን/1979

Table-123: Area of Towns and Year of Foundation/1986/87/

አድራጅ	ወረዳ	ከተማ	ስፋት ካ.ሜ.ገ.ፎ	ከተማው የተቀረቀረበት			
ወገድዳ	ገባ	ገባ	22	1884	Goba	Goba	Mendeyo
ገናሌ	ደደላ	ደደላ	16	1902	Dodola	Dodola	Genale
ገናሌ	አገባ	አገባ	8	1924	Adaba	Adaba	Genale
ዋባ	ገዢ	ገዢ		1881	Ginir	Ginir	Wabe
ዋባ	ገሰገሳ	ገረ	2.08	1934	Jisra	Gololcha	Wabe
ደሰ	ወና	ወና			Mena	Mena	Delo
ወገድዳ	ሰናና	ርባ			Robe	Sinana	Mendeyo
ወገድዳ	ገሮ	ገሮ		1933	Goro	Goro	Mendeyo
ወገድዳ	ጋሠራ	ጋሠራ	4	1905	Gasera	Gasera	Mendeyo
			Area in Km ²	Year of			
				Foundation	Town	Woreda	Awraja

140

የሥነ ምግባርና ሥነ ግብርና ዘርፍ ስነ ምግባርና ሥነ ግብርና ስነ ምግባርና ሥነ ግብርና

Associations (1986/87)

የከተማ የሥነ ልቦና ደረጃ	ግዛት	አድራሻ	የከተማ ግዛት			Awraja	Woreda	Status of Administration of Towns
			የግዛት	ከፍተኛ	አጠቃላይ ከተማ			
<u>አጠቃላይ የከተማ ግዛት ደረጃ</u>								<u>Town with Chamber of Urban Dwellers Associations</u>
• ገባ	ገባ	ጠገራ	6	2	1	Mendeyo	Goba	• Goba
<u>አጠቃላይ የከተማ ግዛት ደረጃ</u>								<u>Town with special higher and chamber of urban dwellers Associations</u>
• ደደላ	ደደላ	ገዳላ	2	1	-	Genale	Dodola	• Dodola
• ገባ	ገባ	ጠገራ	2	1	-	Mendeyo	Sinana	• Robe
• ገባ	ገባ	ገባ	2	1	-	Wabe	Ginir	• Ginir
• አዳባ	አዳባ	ገዳላ	2	1	-	Genale	Adaba	• Adaba
<u>አጠቃላይ የከተማ ግዛት ደረጃ</u>								<u>Town with Special Kebele and Chamber of Urban Dwellers Associations</u>
• ገባ	ገባ	ገባ	1	-	-	Delo	Mena	• Mena
• ገባ	ገባ	ገባ	1	-	-	Wabe	Gololcha	• Jara
• ገባ	ገባ	ጠገራ	1	-	-	Mendeyo	Goro	• Goro
• ገባ	ገባ	ጠገራ	1	-	-	"	Gasera	• Gasera
								Chamber of Urban Dwellers Association
								No. of Urban Dwellers Association

የሥነ ልቦና ደረጃ የከተማ ከተሰፋ ግዛት / 1986 /

ሠገጠረዥ-125 : በተለያዩ ደረጃዎች የግብር ገለገ የናት የተደረገባቸው

ከጥቅ / 1979 /

Table -125: Towns Under Various Master Plan Studies(1986/87)

ግብር ገለገ HCHC ገለገ	በጥናት ላይ ያለ ገለገ	ግብር ገለገ የሌለው	Without Master Plan	Under Study	Master Plan and Detail Plan
ርቦ - ገባ	ገር	ገሠራ	Gasera	Goro	Robe-Goba
ገገር					Ginir
ደደላ					Dodola
አዳባ					Adaba
ጫና					Mena
ገራ					Jara

Table -126 : Availability of Selected Social Services in Urban Areas

/ 1986/87 /

አጭቅ	ዕለት	ከተማ	የሌሎች አገልግሎት									የባንክ አገልግሎት	የባንክ	Town	Woreda	Awraja	
			ውሃ	የግብር ለገልግሎት			የግብር ለገልግሎት			የተለያዩ ለገልግሎት							
				ከውሃ	ከገቢ	ከገቢ	የግብር	የግብር	የግብር	የግብር	የግብር						የግብር
ግብር	ግብር	ግብር	x	x		x				x		x	Goba	Goba	Mendaye		
ግብር	ግብር	ግብር	x	x		x				x		x	Robe	Sinana			
ግብር	ግብር	ግብር	x				x			x		x	Goro	Goro			
ግብር	ግብር	ግብር		x			x			x		x	Agarfa	Agarfa			
ግብር	ግብር	ግብር		x					x	x		x	Ali				
ግብር	ግብር	ግብር							x	x		x	Gasera	Gasera			
ግብር	ግብር	ግብር							x	x		x	Dinsho				
ግብር	ግብር	ግብር							x	x		x	Shanaka	Sinana			
ግብር	ግብር	ግብር	x				x			x		x	Dodola	Dodola	Genale		
ግብር	ግብር	ግብር			x		x			x		x	Adaba	Adaba			
ግብር	ግብር	ግብር	x		x	x				x		x	Ginir	Ginir	Wabe		
ግብር	ግብር	ግብር	x							x		x	Jara	Golelcha			
ግብር	ግብር	ግብር											Mena	Mena	De'lo		
ግብር	ግብር	ግብር			x		x						Maselaw NMS				
			Pipe			Main	Sub	Agent	Post	Radio		Bank					
			Water	Hydro	Diesel	branch	branch	Agent	boys	Tel	Telephone	Service					
			Electric light				Postal Service			Telephone Service							
			Facility														

= 443 =

ሠንጠረዥ-127 : በበተማ ልዩ ልዩ ስራ ላይ የሚሰጡ ሥራ ስራዎች የገንዘብ ጠቅላይ ስፔሻል ስራ

በገንዘብ ስራ ላይ / 1979 /

Table-127: Total Expenditure of Major Construction Projects of Towns Under Ministry of Urban Development and Housing (1986/87)

በተማ	የፕሮጀክት ስም	የሥራው ዓይነት	በዘተ	የፕሮጀክት ስራ ላይ የሚሰጠው ስራ ስራ ስራ	የፕሮጀክት ስራ ላይ የሚሰጠው ስራ ስራ ስራ /1978-1979/			
ገባ	ጠቅላይ ስራ	በሥራ	2	48	9	Block	Shower Room	Goba
	የሥራ ስራ	"	10	253	24	"	Low Cost House	
	ጠቅላይ ስራ	"	1	6		"	Toilet	
ርባ	የሥራ ስራ	"	1	20	14	Block	Low Cost Houses	
	የገንዘብ ስራ	የሥራ	12	44	18	In number	Shops	Robe
	ጠቅላይ ስራ	"	1	57	14	"	Child Care Centre	
	የስ/አ/አ/ስ	"	1	26		"	Office	
	የሥራ ስራ ስራ	"	1	40		"	Public Hall	
	የሥራ ስራ ስራ	"	1	60		"	Bus Station	
ደደላ	የሥራ ስራ	የሥራ	110	55	7	M ²	Cafeteria	Dodola
አዳባ	የሥራ ስራ	በሥራ	1	40	15	Block	Low Cost Houses	Adaba
	የሥራ ስራ ስራ			60			Water Service	
	የሥራ ስራ	በሥራ	1	45	5	Block	Cafeteria	
	ጠቅላይ ስራ	"	1	30		"	Pharmacy	
ገር	የሥራ ስራ	በሥራ	1	25	17	Block	Low Cost Houses	Goro
	የሥራ ስራ	በሥራ	1	20	0.6	"	" " "	
	የሥራ ስራ	በሥራ	1	20	17	"	" " "	
ገሠሬ	የሥራ ስራ	በሥራ	1	20	7	In number	Bakery	Gasara
	የሥራ ስራ	በሥራ	1	7	0.8	"	Reading Room	
	ጠቅላይ ስራ	"	1	10		"	Kindergarten	
	የሥራ ስራ	"	1	62		"	Public Hall	
	የሥራ ስራ	"	1	40		"	Flour Mill	
				Total Expenditure in '000 Birr	Amount of Expenditure in '000 Birr (1984/85-1986/87)	Unit	Type of Project	TOWN

Table - 127 contd....

ከተማ	የፕሮጀክት ስም	ወላጅ	ባዘተ	የፕሮጀክት ጠቅላላ ወጪ በሺ ብር	የፕሮጀክት ጠቅላላ ወጪ በሺህ ብር/1978-1979/	ጥይት	ፕሮጀክት ዓይነት	ቀበሌ
ጻፈ	የጠባ ቤት	ብሉን	2	40	26	Block	Low Cost Houses	Jara
	የጠባ ቤት	"	1	20	5	"	" " "	
ወና	ንባብ ቤት	ዔ.ባ	127	21	1	M ²	Reading Room	Mena
	የጠባ ቤት	"	113	40	1	"	Low Cost Houses	
ጊንር	ጎቦ ቤት	"	68	20		"	Bakery	
	አፀደ ሕይወት	ብሉን	1	52	3	Block	Kindergarten	
	የአህጉ ወፍሮ	ብ.ግር	1	25	18	In number	Crop Mill	Ginir
	ንባብ ቤት	ብሉን	1	13	2	Block	Reading Room	
	የጠባ ቤት	"	3	59		"	Low Cost Houses	
	አፀደ ሕይወት	ብ.ግር	1	52		In number	Kindergarten	
				Total Expenditure in '000' Birr	Amount of Expenditure in '000 Birr (1984/85-1986/87)	Units	Type of Project	Town

= 145 =

ሠንጠረዥ-128 : የከተማ ነዋሪዎች ግንባራ ገቢና ወደባዊ ወጪ

Table -128

Revenue and Recurent Expenditure of
Urban Duellers Association

በሺህ ባር / In '000 Birr/

አውራጃ	ከተማ	ዘመን	ገቢና ወደባዊ ወጪ በሺ ባር		የደብዳቤ ዓመት	የአውራጃ ስም	የከተማ ስም
			ገቢ	ወደባዊ ወጪ			
መገደዖ	ገባ	1977	298	417	1984/85	GOBA	Mendeyo
		1978	179	276	1985/86		
		1979	579	371	1986/87		
	ርቤ	1977	255	276	1984/85	Robe	
		1978	242	241	1985/86		
		1979	281	621	1986/87		
	ገሮ	1977	70	51	1984/85	Goro	
		1978	64	32	1985/86		
		1979	61	58	1986/87		
	ገሠራ	1977	34	26	1984/85	Gasera	
		1978	41	32	1985/86		
		1979	46	62	1986/87		
ገናላ	አዳባ	1977	128	206	1984/85	Adaba	Genale
		1978	116	134	1985/86		
		1979	131	148	1986/87		
	ዶዶላ	1977	137	139	1984/85	Dodola	
		1978	118	175	1985/86		
		1979	15	248	1986/87		
ዋቤ	ገንር	1977	93	279	1984/85	Ginir	Wabe
		1978	87	136	1985/86		
		1979	81	141	1986/87		

Table- 128 contd.....

አወጣጥ	ከተማ	ዘመን	ገቢና ወጪዎች በቢ.ቢ.ሲ		Year	Town	Awraja
			ገቢ	ወጪዎች			
	ጃራ	1977	42	45	1984/85	ጃራ	
		1978	47	39	1985/86		
		1979	146	68	1986/87		
ደሎ	ወና	1977	60	34	1984/85	Mena	Delo
		1978	68	36	1985/86		
		1979	75	39	1986/87		
	አበርቦ	1977	16	9	1984/85	Oberse	
		1978	16	13	1985/86		
		1979	14	1	1986/87		
ደቡብ		1977	1133	1482	1984/85		Total
		1978	978	1114	1985/86		
		1979	1429	1757	1986/87		
			Revenue	Recurent Expenditure	Year	Town	Awraja
			Revenue & Recurent Expe.				

ሠገጠረዥ -129 : በከራይ ቤቶች ለስተሳይር ድርጅት፣ በስተጻ 196 ያዩ
ግንባርና በገለበጠዮች የግዴታ ቤቶች በዚህ/1979/

Table-129 : Number of Houses Owned by Individuals, Urban Dwellers
Association & the Administration of Rented Houses(1986/87)

አከራይ/ ባለቤት /	የቤቶች ብዛት	
. ከራይ ቤቶች ለስተሳይር ድርጅት	108	Administration of Rented Houses
. በስተጻ 196 ያዩ ግንባር	5033	Urban Dwellers Association
. ገለበጠዮች	6272	Individuals
ድምር	11413	T o t a l
	Number of Houses	O W N E R

ሠገጠርዝ -130 : የከፋይ ቤቶች ለስጦታ ለገዢ ደርዘት የገንዘብ ተጠቃሚነት ቤቶች ስጦታ / 1977 /

Table- 130 : Number of Houses Owned by Agency for the Administration of Rented Houses/1986/87/

ደረጃ	ስጦታ	ደርዘት ያሰጠው ቤቶች		ስጦታ የተሰጠው ቤቶች		የአገልግሎት ቤቶች		የጠቅላይ ቤቶች		ደርዘት ያሰጠው ቤቶች		ሌሎች ሌሎች የሌሎች ቤቶች		ጠቅላላ ቤቶች	የወጪ ገቢ	የአጠቃላይ ገቢ	Town	Awraja
		ቤቶች	ክሬይ	ቤቶች	ክሬይ	ቤቶች	ክሬይ	ቤቶች	ክሬይ	ቤቶች	ክሬይ	ቤቶች	ክሬይ					
ገጽ 9	ገገ	45	5250	3	480	-	-	-	-	-	-	-	-	48	2730	32760	Goba	Mendeya
	ርብ	58	3310	-	-	-	-	-	-	-	-	1	240	59	3310	39720	Robe	
ፍላ	ደደላ	-	-	1	200	-	-	-	-	-	-	-	-	1	200	2400	Dodola	
ደ ያ ር		103	8560	4	680	-	-	-	-	-	-	1	240	108	6240	74880	Total	
		No. of Hou.	Rent	No. of Hou.	Rent	No. of Hou.	Rent	No. of Hou.	Rent	No. of Hou.	Rent	No. of Hou.	Rent	Total No. of Houses	Monthly Income In Birr	Yearly Income In Birr		
		Constructed		Nationalized		Timely Owned Houses		Selected Houses		Completed by AASH								

129

የአገልግሎት ቤቶች ለስጦታ ለገዢ ደርዘት የገንዘብ ተጠቃሚነት ቤቶች ስጦታ (1986/87)

የአገልግሎት ቤቶች ለስጦታ ለገዢ ደርዘት የገንዘብ ተጠቃሚነት ቤቶች ስጦታ

ሠገጠርዝ -130 : የከፋይ ቤቶች ለስጦታ ለገዢ ደርዘት የገንዘብ ተጠቃሚነት ቤቶች ስጦታ / 1977 /

ሠገጠረዘ-131 :

የጸጠጠ የጠና ከራይ ስጥ ለስተጻፎ ጸርዶት ያከናወኗቸው ሥራዎች

ጠቅላላ /1979 /

Table- 131 :

Activities Performed by Agency for the Administration of Rented Houses /1986/87/

አወራጃ	ከተማ	የስተ ጥገና		የከራይ ስጥ		Town	Awraja
		በቆይታ	በብር	የጠየቁ	ያገኙ		
ጠገዳዎች	ርቦ	2	22649.00	33	10	Robe	Mendeyo
	ጉባ	3	398.52	42	12	Goba	
ጸቆር		5	23047.52	75	22	Total	
		In NO.	In Birr	NO. of applicant	Obtained		
		Maintenance		Rental Houses			

150

ክፍል 7

መንግሥታዊ ያልሆኑ ደርጅቶች

በዚህ ክፍል ውስጥ የሚጠቃለሉት መንግሥታዊ ያልሆኑ ደርጅቶች በ1979 በደቡብ ኢትዮጵያ ፕላን ቀጣይ ልዩ ልዩ አካባቢያቸው በዕርዳታና ለግት ተገባር ላይ ተሰጥተው የነበረ ሲሆኑ ሥርዓታቸው በቀጣይ ልዩ ልዩ ክፍሎች አገደ ወጥ የነበረ ባለመሆኑ ጠረጴጫን በየአስተዳደር አካባቢው ከግጭት በቀጣይ ደረጃ ግዛጋይቱ የተሻለ ሆኖ ተገኝቷል ።

ለሲዳሞ አስተዳደር አካባቢ የሲዳሞ አውራጃ የተቀናጀ የግብር ሥርዓት ግብር ፕሮግራም ጠረጴጫ በተጨማሪ አገዳደር ተደርጓል ።

SECTION 7

Non Governmental Organizations

Information in this section is concerned with non governmental organizations which were engaged in relief and development aid in Southern Ethiopia Planning Region.

Since the distribution of NGO's throughout the region were not uniform, it is better to present the information for the Southern Ethiopia Planning region as a whole than each Adminstrative region Separately.

However, for Sidamo Adminstrative region the information on the Joint Nutrition Support Programme is included.

ሠንጠረዥ/32በደቡብ ሰላማዊ ገላገ ግዳና ስልጠና ለጎረቤት ግብር ላይ
 የተገኙ ግንኙነት ያላቸው ድርጅቶች 1979

Table/32 Non Governmental Organizations engaged in relief and
 development aid in Southern Ethiopia Planning Region. 1987

No	Name of Organization	Area of Activity	Field of Activity
1	Catholic Aid Organization (CAO)	Wolayta	Well water construction and supply
2	Food for Hungry	Mandeyou	Relief aid
3	KaleHivot Church	GamoGofa Sidamo Bale	Water Development Project
4	Norwegian Church Aid(NCA)	Arero, Borena Gardula, Delo Wabe and Mandeyou	Relief and Transport aid Programms
5	Society of International Missionaries (SIM)	Geleb and Hamer Bako	Urgent food supply
6	Swedish Church Mission (SCM)	Geleb and Hamer Bako	Solar energy irrigation project and Farm development project.
7	Ethiopian Orthodox Church	Agarfa	Relief and Medical treatment
8	Ethiopian Catholic Church	GamoGofa Sidamo Bale	Joint Urgent food supply Programms
9	World Vision International	Wolayta Geleb & Hamer Bako	Relief aid Water development aid Farm development
10	Adventist Church Aid	Wolayta	Relief Aid, Seed and Farm Implements and Medicine supply.
11	REDD BARRA	Hansebo, Wolayta and Turmi	Rural Infra Structure Building
12	CONCERN	Wolayta	Comprehensive rural development

152

የተጠቃሚው የሰነድ ቁጥር 132 በደቡብ ላይኛው የግብርና ጥያቄ ዘርፍ ስር ለጥቅም ላይ የተዘጋጀው የጥሬ ጥገና ስልጠና ደብዳቤ፡ 1979

Table 132 Non Governmental Organizations engaged in relief and development aid in Southern Ethiopia Planning Region, 1987

ተ.ቁ.	የድርጅቱ ስም	የድርጅቱ አድራሻ	የድርጅቱ ግብርና ተግባር	Name of Organization	Area of Activity	Field of Activity
13	ደቡብ ላይኛው የግብርና ጥያቄ ዘርፍ	አድርጎ ቦረና አድር	የደቡብ ላይኛው የግብርና ጥያቄ ዘርፍ ስልጠና	CARE International	Arero & Borena Arero	Southern Ethiopia Bangelands Development. Dry food ration supply
14	ህጻናት ለሕይወት ጥገና	ዓገገጋ	ህጻናት ለሕይወት ጥገና	Save the children fund(UK)	Wolayta	Nutrition surveillance
15	ደቡብ ላይኛው የግብርና ጥያቄ ዘርፍ	ዓገገጋ -በደቡብ አድር	ደቡብ ላይኛው የግብርና ጥያቄ ዘርፍ ስልጠና	S.O.S and E.S.F	Wolayta-Koysha -Ofa	Establishment of Clinic Medical Treatment
16	አድርጎ	አድርጎ ቦረና አድር	ህጻናት ለሕይወት ጥገና	OXFAM	Sidamo,Bale GamoGofa	Nutrition surveillance
17	የተጠቃሚው የሰነድ ቁጥር 132 በደቡብ ላይኛው የግብርና ጥያቄ ዘርፍ ስር ለጥገና ስልጠና ደብዳቤ፡ 1979	ባሌ	የባሌው የሰነድ ቁጥር 132 በደቡብ ላይኛው የግብርና ጥያቄ ዘርፍ ስር ለጥገና ስልጠና ደብዳቤ፡ 1979	Rural Integrated Basic Service (RIBS)	Bale	Rural Infrastructure Construction
18	የህጻናት ለሕይወት ጥገና ስልጠና ደብዳቤ፡ 1979	ባሌ	የህጻናት ለሕይወት ጥገና ስልጠና ደብዳቤ፡ 1979	Joint Nutrition Support Programme(JNSP)	Sidama	Nutrition surveillance,Provision of Farm inputs and Medical assistance.
19	ደቡብ ላይኛው የግብርና ጥያቄ ዘርፍ	አድርጎ ቦረና አድር	የደቡብ ላይኛው የግብርና ጥያቄ ዘርፍ ስልጠና	EECONI South Ethiopia Synod.	Sidamo and GamoGofa	Assistance in the field of Agriculture,Afforestation,Water development and other areas

ምድርና የዓየር ንብረት

በዚህ ክፍል ውስጥ የተካተተ ለብዛኛዎቹ መረጃዎች በካርታዎች መልክ የቀረቡ ሲሆን በክልሉ ውስጥ የሚገኙ የአየር ምርመራ ጣቢያዎች የተዘጋጁ ዘጠኝ ዓመታት ወርሃዊ የዝናብ መጠን፣ ዘቀተኛ ክፍተኛ ወርሃዊ የውቀት መጠን ለ1978/79 እና ለ1979/80 ቀርቧል።

በዚህ ክፍል ሥር የቀረጡ ለብዛኛዎቹ የአየር ምርመራ ጣቢያዎች በብሔራዊ ሜትሮሎጂ ደርደራ ሥር የሚገኙ ሲሆን በውገንሥተ ስርገግ ለጣቢያ ሜትሮ ስቴር ሥር የሚተዳደሩ ለንግዳት ተደርጓል። በዚህ መሠረት፡

- ካርታ 1 : = የአስተዳደር ክልሉ ለቀጣዎቹ
- ካርታ 2 : = የከፍታ ካርታ
- ካርታ 3 : = የወንዞች ሥርዓት ካርታ
- ካርታ 4 : = ለጣቢያ ዓመታዊ የውቀት ካርታ
- ካርታ 5 : = ለጣቢያ ዓመታዊ የዝናብ መጠን ካርታ

- ሠንጠረዥ-1 : ወርሃዊ የዝናብ መጠን / 1978/79 /
- ሠንጠረዥ-2 : ወርሃዊ የዝናብ መጠን / 1979/80 /
- ሠንጠረዥ-3 : ወርሃዊ ዘቀተኛ ክፍተኛ የውቀት መጠን/1978/79/
- ሠንጠረዥ-4 : ወርሃዊ ዘቀተኛ ክፍተኛ የውቀት መጠን/1979/80/
- ሠንጠረዥ-5 : የአስተዳደር አካባቢው ለውጫዎች ስፋት፣ ስያሜና ግዕዝ
- ሠንጠረዥ-6 : የአስተዳደር አካባቢው የውረድ አጠቃቀም በሰውነት

የመረጃ ምንጭ፡ ካርታ 1-5 የዋናው ስነ-ምግባር ፕላን ተጠና ስትላስ ደ.ኢ.ፕ.ቶ. ጸ/ቤተ 1977 አዋጥ

- ሠንጠረዥ-1-4 የብሔራዊ ሜትሮሎጂ ደርደራ
- ሠንጠረዥ-5 : ለሁለተኛው ብሔራዊ ሽንገ ስብሰባ የቀረበ ወጽኤት በብሔረሰቦች ኢንሰይት ዩት የተዘጋጀ ጥቅም 1980

ሠንጠረዥ-6 : Landuse production regions and farming in inventory jointly by FAO and UNDP. Rome, 1984.

S E C T I O N - 1

Land and Climate

Most of the information in this section is depicted in Maps, while rainfall and temperature records of some weather stations are shown numerically for the year 1986 and 1987.

Weather Stations treated here in are only those which are run by the National Meteorology Organization and the Ministry of Statefarms. For reasons of inadequacy and Unavailability of data other weather stations are deliberately left out.

Map-1 : The Location of the Administrative Region.

Map-2 : Altitude

Map-3: Surface Drainage

Map-4 : Annual Average Temperature

Map-5 : Annual Average Rainfall

Table-1: Monthly Rainfall(1986)

Table-2: Monthly Rainfall(1987)

Table-3: Monthly Mean Maximum and Minimum Temperature (1986)

Table-4: Monthly Mean Maximum and Minimum Temperature(1987)

Table-5: Area, Names and centers of each Awraja according to the Administrative Region of PDRE

Table-6: Landuse patterns of the region

Data Source-- Map 1-5 Atlas of the Southern Ethiopia Planning Region. SERPO 1985 Awassa.

Table-1-4: National Meteorology Organization

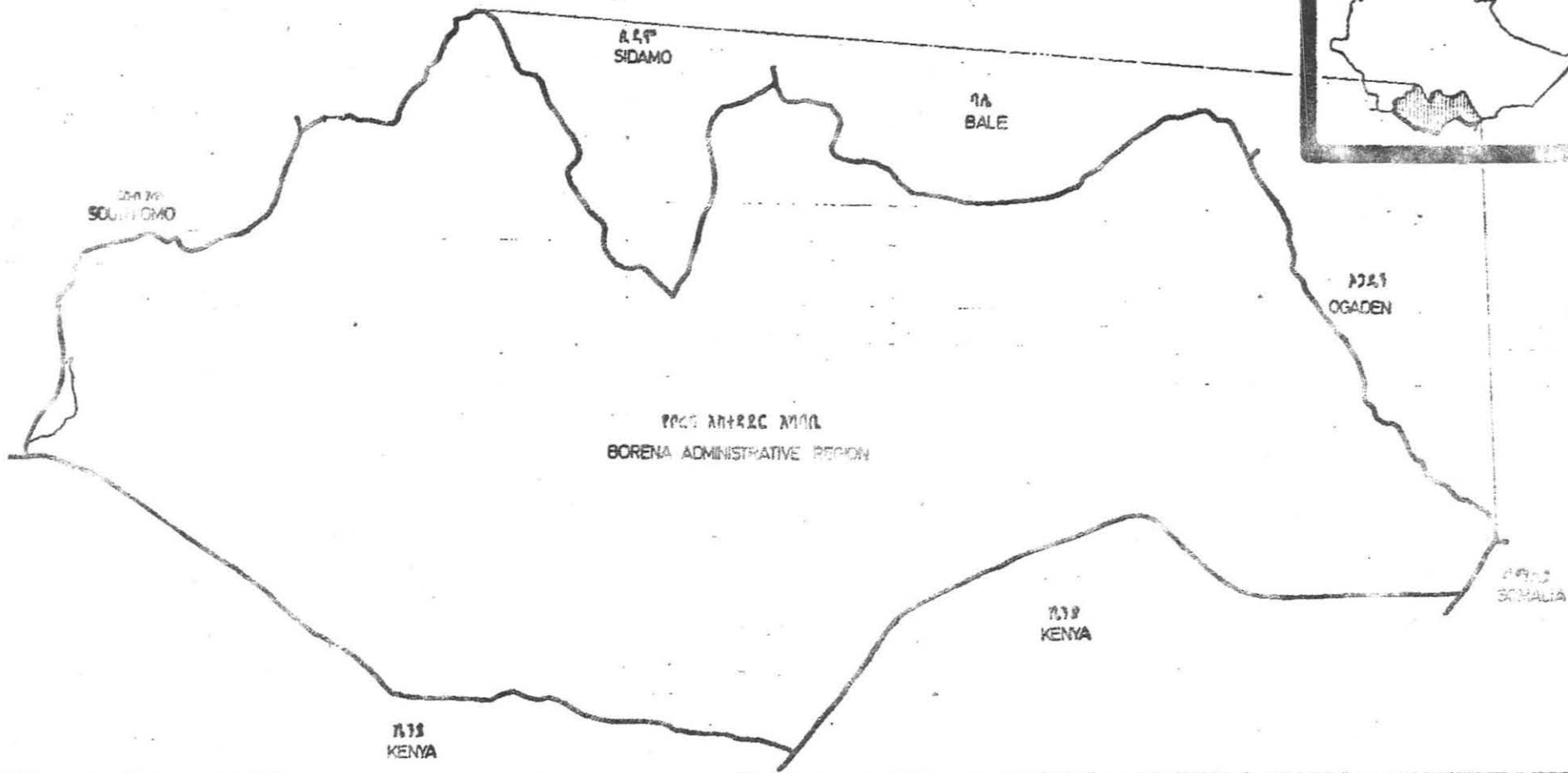
Table-5 : A booklet submitted to the Second National Shengo Congress.


Prepared by the Institute for the study of Nationalities. Sene 1987.

Table-6 : Landuse production regions and Farming inventory jointly by FAO and UNDP. Rome, 1984.

ባር ታ. 1

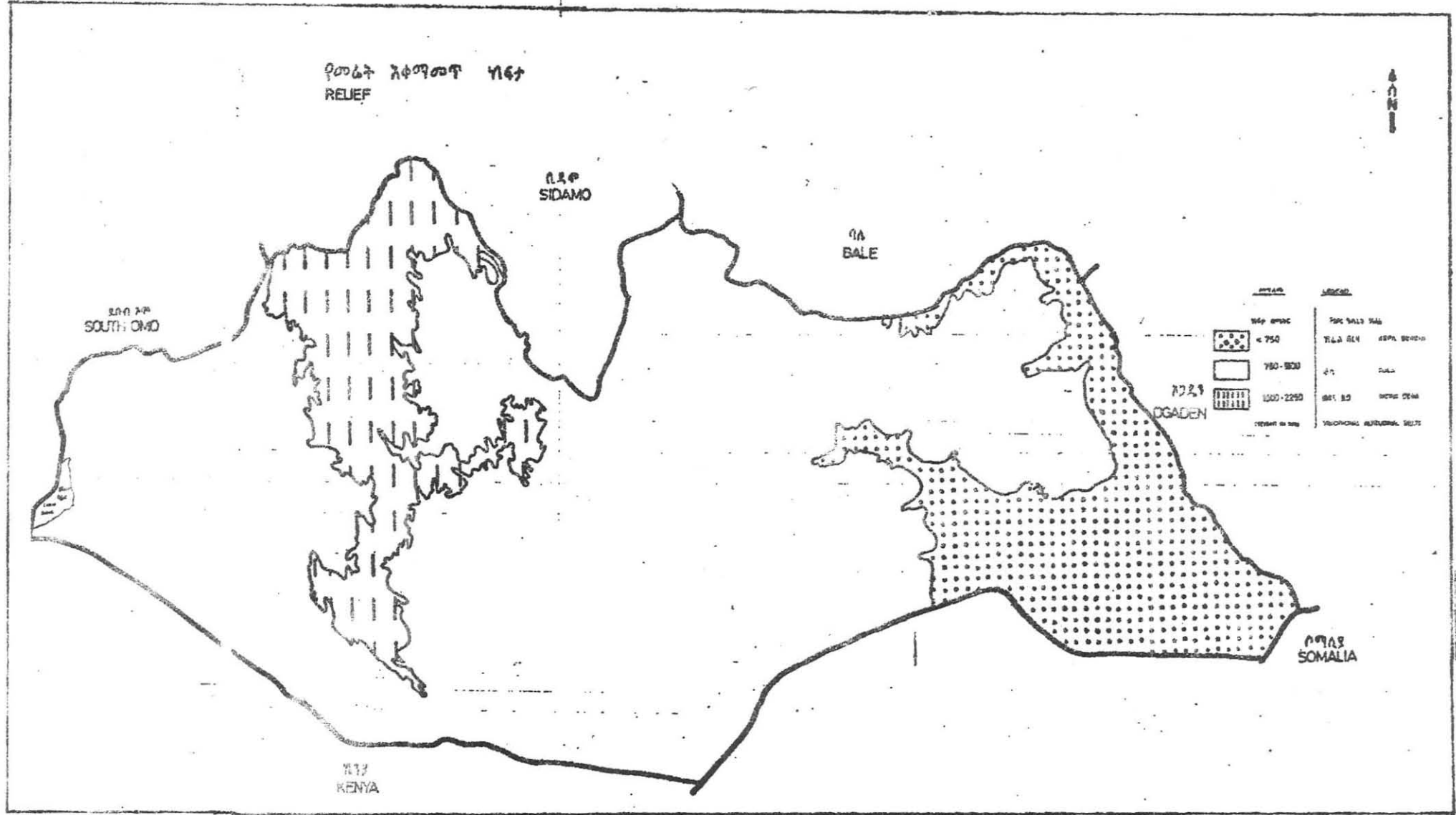
map 1

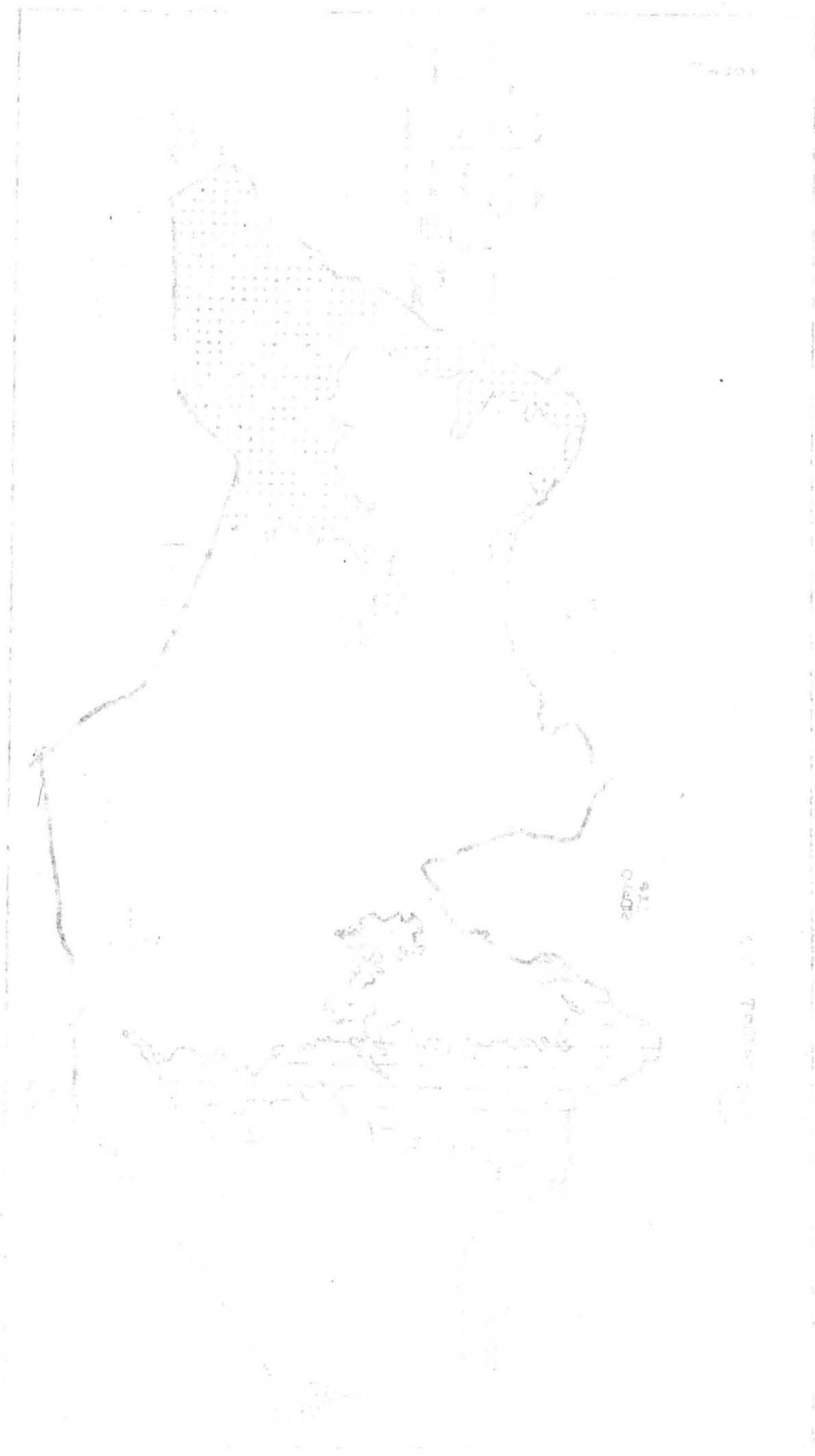




ዕመልት ለቀማመጥ ነገር
RELIEF

በሰሜን





10000

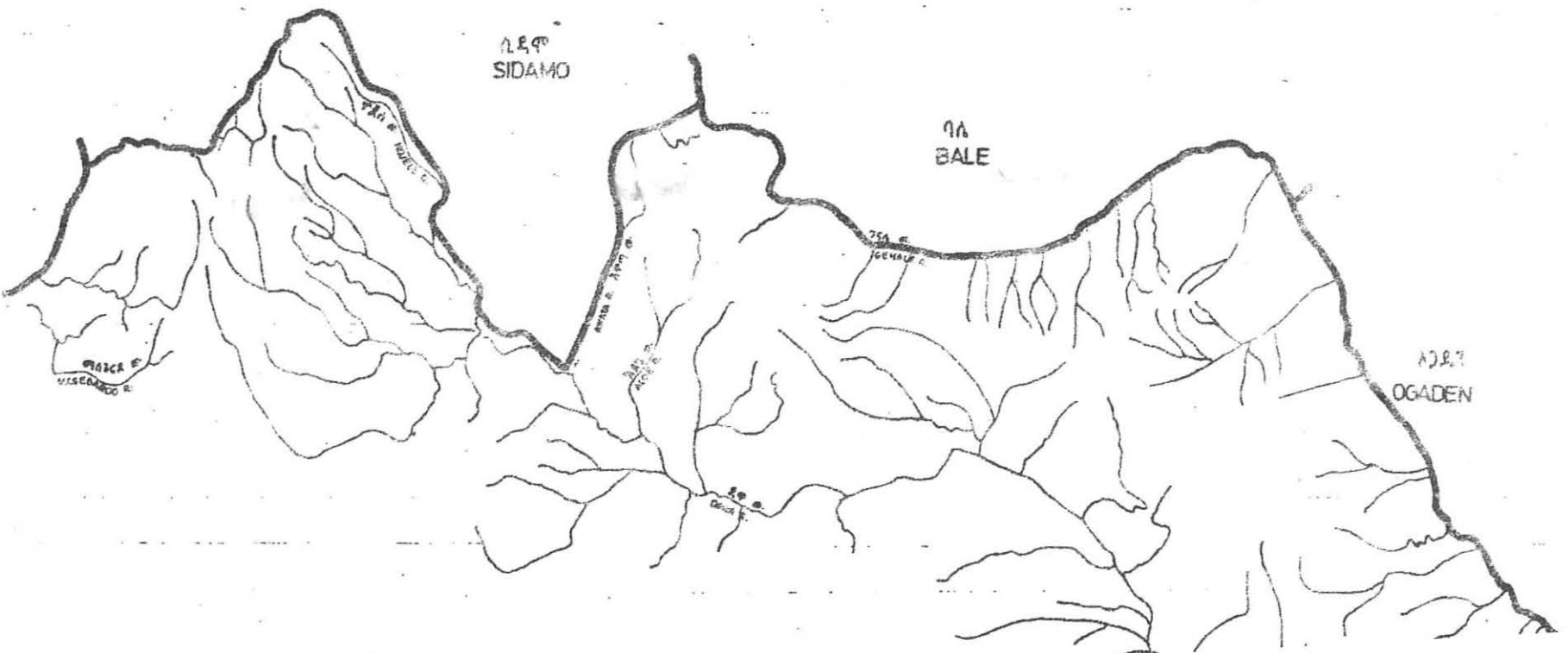
10000
10000

10000
10000

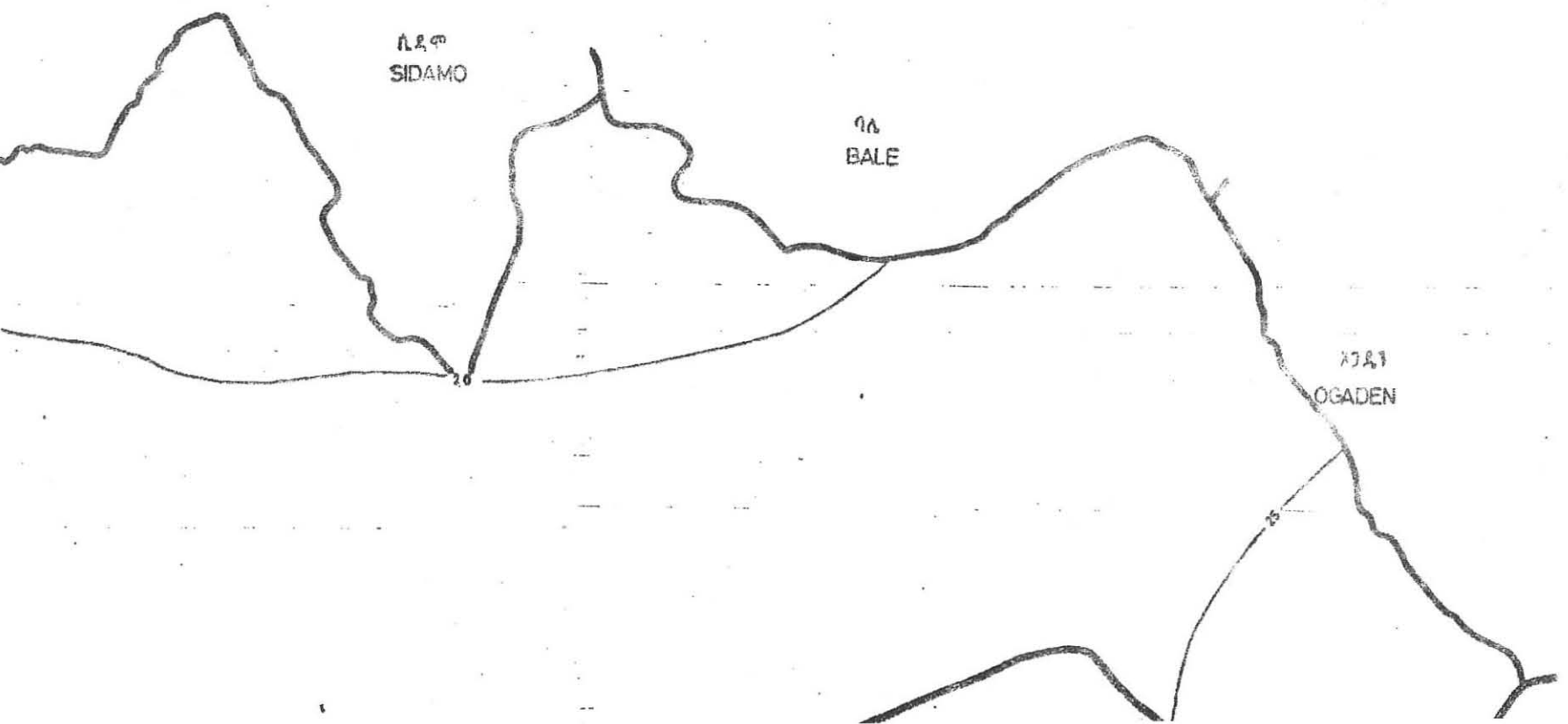
10000

10000

የወንዞች ሥርዓት
SURFACE DRAINAGE



ዓመታዊ አማካይ የሙቀት መጠን
MEAN ANNUAL TEMPERATURE

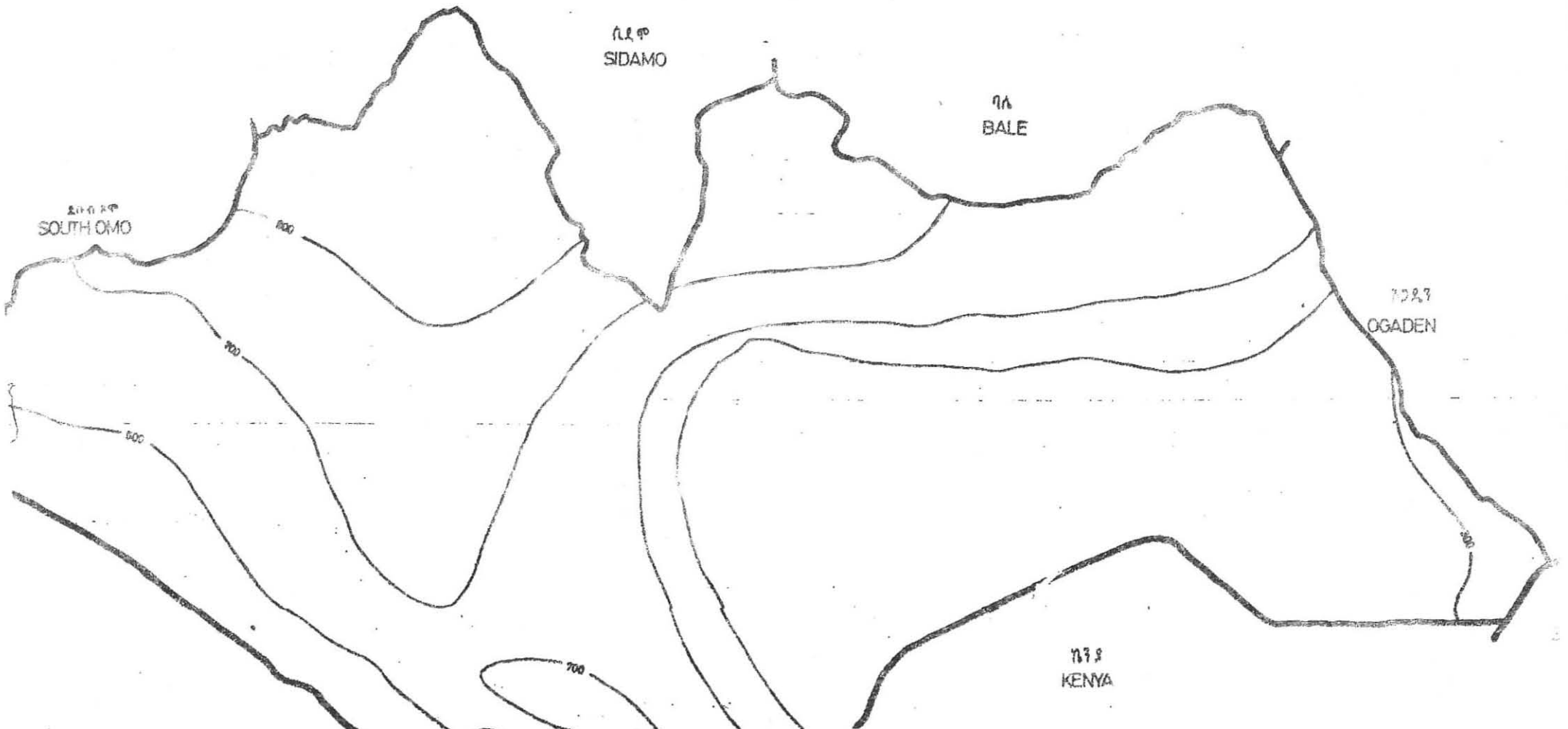


ካርታ 5

map 5

አማካይ ዓመታዊ የዝናብ መጠን

MEAN ANNUAL RAINFALL



ሠንጠረዥ 1 በቦራ አስተዳደር አካባቢ በሚገኙ የአየር ፖርብ ጠባቂዎች የተዘገበ

Table 1 በርዕረ የዘናብ ጠባቂ / ዓ.ዓ / /1978 - 79 /

Monthly Rainfall Records of Some Weather Stations in Borena

Administrative Region / 1986 /

ጠባቂ	የዓመት													የዓመት	የዓመት
	ጥር	የከተ	ጳጳስ	ጳጳስ	ጳጳስ	ጳጳስ	ጳጳስ	ጳጳስ	ጳጳስ	ጳጳስ	ጳጳስ	ጳጳስ	ጳጳስ		
ጠባቂ	ጥር	የከተ	ጳጳስ	ጳጳስ	ጳጳስ	ጳጳስ	ጳጳስ	ጳጳስ	ጳጳስ	ጳጳስ	ጳጳስ	ጳጳስ	ጳጳስ	ጳጳስ	ጳጳስ
በርዕረ/ጠባቂ	0.0	7.0	39.8	x	x	105.4	34.0	x	2.5	92.6	10.2	72.3	x	Burji/Sayona	
ፍገግ	x	x	x	x	x	x	x	x	x	x	x	x	x	Finch Wuha	
ሀገረግርግ	x	x	x	x	x	x	x	x	x	x	x	x	x	Hagre Mariam	
ያባሉ	x	x	x	x	x	x	x	x	x	x	x	x	x	Yebelo	
አዳኛ	x	x	x	x	x	x	x	x	x	x	x	x	x	Amino	
ቢተተ	0.0	0.0	54.6	358.6	133.0	23.4	0.1	0.0	40.9	131.2	22.0	3.2	767.0	Bitata	
ደሎደሎ	x	x	x	x	x	0.9	0.0	0.0	0.0	24.0	7.4	0.0	x	Dolo Odo	
ፈለቆ	0.0	0.0	55.0	250.8	119.3	0.0	2.9	0.0	0.0	29.6	60.1	0.0	517.7	Filtu	
ገናላደገተ	0.0	2.6	33.4	254.4	203.4	41.5	0.0	0.0	40.2	107.4	27.2	8.8	718.9	Genale Donta	
ሃረቆሎ	0.0	2.8	57.4	242.9	163.1	87.0	0.0	0.0	75.8	113.5	33.8	6.7	783.0	Hara Kelo	
ዳጋ	0.0	1.5	51.4	260.7	31.7	18.5	12.4	0.0	12.5	127.2	51.3	95.0	662.2	Nega	
ዋያላ	0.0	4.5	33.5	327.4	67.0	19.7	29.7	0.0	0.0	92.0	126.0	26.0	725.8	Moyale	
ዋያላ	x	x	x	x	x	x	x	x	x	x	x	x	x	Wachile	
	Jan.	Feb.	Mar.	Apr.	May	Jun	July	Aug.	Sep.	Oct.	Nov.	Dec.	Annual	Stations	
	M				O			N		T	H	S			

ዘ
ር
ዘ

ሠገጠረዛ 2 በቦረና ለስተዳደር ለስጋራ በሚገኙ የአድድም ስጋራ ስጋራ ስጋራ የተዘገገው ወር ሃዲ የዘጠነ መጠን / ዓ.ዓ. / /1979 - 80 /

Table 2 Monthly Rainfall Records of Some Weather Stations in Borena Administrative Region /M.M./ (1987 - 88)

ወር / ስጋራ	የወር የብክለት መጠን													ዓመታዊ	ስጋራ
	ጥር	የብክለት	ጠቅላይ	ግደብ	ገንባት	ሰኔ	ጥምረት	ነሐሴ	መስከረም	ጥቅምት	ኅዳር	ተኅሣሥ	ግብር		
Jan.	Feb.	Mar.	Apr.	May	Jun	July	Aug.	Sep.	Oct.	Nov.	Dec.	Annual	Stations		
ቦርጌ/ስጋራ	40.0	81.7	98.9	103.0	348.6	102.7	8.5	16.6	64.7	231.3	123.6	0.0	1219.6	Burji(Soyama)	
ፍንቅ ውሃ	13.2	11.7	69.9	93.1	275.7	102.7	24.0	6.9	16.8	104.0	83.4	14.9	816.3	Finch Wuha	
አ/ዳር ያዎ	0.0	15.5	189.4	112.8	440.6	283.4	25.4	27.9	88.8	189.0	95.6	14.6	1483.0	Hagre Marian	
ያገሉ	7.4	4.4	125.4	84.2	214.5	45.7	1.8	2.9	32.6	50.6	8.5	0.0	578.0	Yebebo	
አዳኛ	x	x	79.6	1.5	110.0	x	x	0.0	0.0	19.3	x	x	210.4	Amino	
ቢታታ	7.8	23.9	23.4	119.3	207.3	23.8	0.0	0.0	22.9	92.1	35.2	0.0	555.7	Bitata	
ደሎ ደሎ	0.0	0.0	0.9	7.4	158.1	0.0	1.2	0.0	15.0	8.4	1.2	0.0	192.2	Dolo Odo	
ፊት	x	x	30.2	121.0	231.8	29.4	0.0	0.0	3.8	161.4	25.6	0.0	603.2	Filtu	
ገናሌ ደገታ	6.7	50.0	66.5	161.0	286.4	46.1	0.0	2.5	96.1	105.1	36.9	x	857.3	Genale Donta	
ሃረ ተሉ	14.8	59.8	14.1	17.4	252.3	65.6	0.0	0.0	61.3	138.6	43.6	18.7	686.2	Hara Kalo	
ሜጋ	5.9	41.4	94.5	127.9	245.2	14.8	0.0	15.5	1.5	x	19.9	8.8	590.9	Mega	
ሞያሌ	17.0	53.0	39.0	149.0	282.4	4.0	1.4	29.2	8.9	15.7	71.2	13.9	684.7	Moyale	
ሠጋራ	x	x	x	x	x	0.0	0.0	11.0	2.2	39.9	51.4	0.0	104.5	Wachile	

ሠገጠኛ 3 በቦረና አስተዳደር አካባቢ በሚገኙ የአየር ምርመራ ጠቢቆች

የተዘጋገበ ወርሃዊ ጭካኔና ስፍራዎች ደብዳቤ / 1978/1979 /

Table 3 Monthly Mean Maximum and Minimum Temperature Records of Weather Stations
in Borena Administrative Region / 1986 /

ደገራ በገተገራ / °C /

ጠቢቆ	ስፍራ	ወር												Maximum	Minimum
		ጥር	የገተገ	መገቢት	ጭካኔ	ገንቦት	ሰኔ	ጥቅምት	ሰኔ	ጥቅምት	ጥቅምት	ጥቅምት	ጥቅምት		
ቦርጂ ሰዓላ	ስፍራ	23.6	23.9	25.2	x	x	23.9	24.7	x	24.5	23.8	24.8	25.7	Maximum	Burji Soyoma
	ዘቅተኛ	13.3	14.2	13.7	x	x	12.9	13.4	x	13.7	13.6	13.5	14.5	Minimum	
ዶሎ ዕድ	ስፍራ	x	x	x	x	x	32.6	31.6	33.4	34.3	35.1	24.6	36.2	Maximum	Dolo Odo
	ዘቅተኛ	x	x	x	x	x	24.0	23.0	22.9	24.1	25.9	24.3	23.2	Minimum	
ፊልቲ	ስፍራ	29.7	30.7	31.2	26.6	24.8	23.8	24.8	26.9	27.2	26.8	26.2	28.1	Maximum	Filtu
	ዘቅተኛ	11.9	13.2	12.6	13.3	13.9	11.9	11.9	11.5	11.1	12.3	12.5	13.6	Minimum	
ገናሌ ደንታ	ስፍራ	32.9	35.2	35.4	32.2	31.1	28.6	28.1	29.3	29.5	29.8	29.8	27.5	Maximum	Genale Denta
	ዘቅተኛ	12.6	13.8	14.2	16.9	17.0	16.1	15.5	14.4	15.0	15.3	13.5	12.2	Minimum	
ሃረቅላ	ስፍራ	29.0	29.2	27.5	24.2	26.0	24.4	25.3	25.3	24.1	24.3	25.8	27.6	Maximum	Harkelo
	ዘቅተኛ	15.1	13.8	16.0	13.6	14.2	13.5	15.0	14.7	13.0	14.3	14.6	12.1	Minimum	
ሜጋ	ስፍራ	28.5	28.5	27.1	24.5	28.6	22.3	20.5	23.6	24.5	24.9	24.6	24.9	Maximum	Mega
	ዘቅተኛ	16.0	16.7	15.4	14.4	13.7	12.9	11.4	13.0	12.0	13.7	13.1	13.4	Minimum	
ሞያላ	ስፍራ	33.2	35.3	34.0	29.6	28.1	27.0	25.1	26.9	27.5	27.8	27.8	29.6	Maximum	Moyale
	ዘቅተኛ	16.3	17.2	17.1	16.9	17.1	16.6	15.8	15.6	15.6	17.1	18.9	20.8	Minimum	
		Jan.	Feb.	Mar.	Apr.	May	Jun	July	Aug.	Sep.	Oct.	Nov.	Dec.		Stations
		M O N T H S													

ወገጠረዥ 4 በቦረና አስተዳደር አካባቢ በግንባ የአየር ዋርዕ ጠባይቶች የተዘጋጀው ወር ሃዩ ጠክሎች ከፍተኛ ዘቅተኛ ጭቀት /1979/80/

Table 4 Monthly Mean Maximum and Minimum Temperature Records of Weather Stations in Borena Administrative Region/198 /

176 በገተገራ / °C /

ወገጠረዥ	የዓይነት	የወር ስኬት												የዓይነት	የስም
		ጥር	የታላቅ	ጥቅምት	ግንባ	ግንባ	ሰኔ	ሰኔ	ገምታ	ገምታ	ግንባ	ግንባ	ግንባ		
በርጌ ሰጭ	ከፍተኛ	25.2	23.9	23.7	24.5	24.3	24.0	23.7	22.6	24.0	25.1	23.9	24.4	Maximum	Burji Soyoma
	ዘቅተኛ	15.0	13.6	13.7	12.7	13.7	13.0	13.2	12.6	13.5	14.2	13.1	13.2	Minimum	
ዶሎ ዕድ	ከፍተኛ	36.1	37.5	38.4	37.7	34.2	32.8	34.0	34.8	35.6	35.9	35.6	36.5	Maximum	Dolo Odo
	ዘቅተኛ	21.0	22.3	25.8	26.4	25.1	23.6	23.4	23.6	24.6	25.4	25.0	23.2	Minimum	
ፊልቲ	ከፍተኛ	x	x	31.3	28.0	26.0	23.8	25.1	26.9	28.6	27.2	26.8	29.3	Maximum	Filtu
	ዘቅተኛ	x	x	16.4	17.3	18.1	16.6	16.0	16.0	14.7	14.1	14.0	13.1	Minimum	
ጅጅጌ ደንታ	ከፍተኛ	31.3	32.8	31.8	29.8	29.7	27.5	27.7	29.4	30.7	30.0	29.7		Maximum	Genale Donta
	ዘቅተኛ	12.0	14.5	16.7	15.5	17.1	16.2	16.0	15.4	15.6	16.6	14.4		Minimum	
ሀረቅሌ	ከፍተኛ	28.8	28.5	29.1	26.1	25.1	25.2	25.2	26.2	26.0	25.5	26.8	27.8	Maximum	Harkelo
	ዘቅተኛ	12.3	13.4	17.4	15.4	14.2	14.6	12.6	9.6	9.4	14.6	15.6	14.9	Minimum	
ሜጎ	ከፍተኛ	27.8	27.9	26.8	24.5	23.4	20.7	21.6	22.4	24.9	26.4	26.9	29.4	Maximum	Mega
	ዘቅተኛ	13.0	12.1	10.7	15.4	14.6	13.4	12.3	12.7	14.0	15.5	14.8	14.7	Minimum	
ሞያሌ	ከፍተኛ	31.5	32.1	31.4	27.4	26.0	23.8	24.9	25.7	27.5	27.6	29.0	31.1	Maximum	Moyale
	ዘቅተኛ	23.4	17.6	20.3	19.1	18.3	16.9	14.6	12.5	13.7	16.9	18.7	17.6	Minimum	
		Jan.	Feb.	Mar.	Apr.	May	Jun	July	Aug.	Sep.	Oct.	Nov.	Dec.		Stations
			M		O		N		T		H		S		

ዘ
1
ዘ

ሠገጠረዥ- 5 : የቦረና አስተዳደር አካባቢ ለውጫዎች

Table-5 : Awrajas in Borena Administrative Division

የአውራጃው ስያሜ	ዓዕክል	በአውራጃው የጋራ ወረዳዎች	የአውራጃው ስፍራ በካሬ ኪሎ ሜትር			
ተለተለ ያገሌ	ያገሌ	ተለተለ ያገሌ	17042	Taltalle and Yavelo	Yavelo	Taltalle-Yavelo
ቡርጂ	ቡ ም	ቡርጂ	1591	Burji	Soyuma	Burji
ሀገረግር ያዎ	ሀገረግር ያዎ	ሀገረግር ያዎ	4963	Hagre Mariam	Hagre Mariam	Hagre Mariam
አረር	ወታ ገረርባ	አረርና በባተ ቀ/ገ/ግ በሊባ	10971	Arero & Seven FAs from Liben	Meta Gafersa	Arero
ድረ	ዳጋ	ድረ	1206	Dire	Mega	Dire
ዋ ያለ	ዋ ያለ	ዋ ያለ	16403	Moyale	Moyale	Moyale
ሊባ	ነገሌ	ሊባ/በባተ ቀ/ገ/ግ በወ ቀ/ነበ/	21340	Liben(excluding Seven FAs)	Negale	Liben
ዶሎ ዕድ	ቡር ወይዎ ዶሎ ዕድ	ዶሎ ዕድ	9637	Dolo Odo	Buri or Dolo Odo	Dolo Odo
			Area* in Km ²	Incorporated Woredas	Center	Awraja

* ጠቀላላ በፋት 83,180 ካሬ ኪሎ ሜትር ነው ::

* Total Area is 19,734 Km².

ሠገጠረዥ 6 የቦረና አስተዳደር ክልል የግራም አጠቃቀም

Table 6 Land Use Pattern of South Omo Administrative Region

አጠቃላይ / ጠቅላይ	የግራም ቦረና	የግራም አጠቃቀም							የግራም አጠቃቀም
		የግራም	የግራም	የግራም	የግራም	የግራም	የግራም	የግራም	
አጠቃላይ / ጠቅላይ	የግራም ቦረና	የግራም	የግራም	የግራም	የግራም	የግራም	የግራም	የግራም	የግራም
አጠቃላይ	2655000	7.0	1.5	56.0	2.7	14.0	4.0	14.8	Arere
ቦረና	6293000	-	-	61.6	2.3	16.9	5.2	14.0	Borena
ጠቅላይ	8948000						Unproductive Land	Unutilizable Land	Awraja
Area / Hectars		Annual Cropped Land	Perennial Cropped Land	Grazing and Browsing	Forest	Forest, Shrub & Bush Land	Others	Presently	
L A N D U S E P A T T E R N I N P E R C E N T A G E									

SECTION - 2

Population

Data presented under this heading is calculated based on the C.S.A 1986 Statistical Abstract's Awraja population information which is derived from the result of the May 1984 Census.

Since detailed population data at the Woreda level is worked out only for the year 1984, we used the following assumptions to convert the 1985-87 Awraja population to this level.

- a. The 1985-87 population growth rate is also applicable for the year 1986-1987.
- b. Each Woreda's share of population, out of its Awraja's total, remains constant throughout the three years.
- c. Sex ratio of each Woreda is fixed.

Table-7 : Population by Woreda, Awraja, Sex and Residence (1985-1987)

Table-8: Towns' Population by sex (1985-1987)

Table-9: Population by sex, residence and age-1987

Data Source : The Central Statistical Authority.

Table 7: Population by Sex, Awaaja and Wereda Borena Administrative Region, 1985-87

Table 7: Population by Sex, Awaaja and Wereda Borena Administrative Region, 1985-87

Awaaja	Wereda	Sex	Population									Residence	Wereda	Average
			1977			1978			1979					
			Male	Female	Total	Male	Female	Total	Male	Female	Total			
Awaaja	U/9/CP	Male	103769	95701	199470	106617	98497	205114	109829	101243	211072	Rural	E/Marica	Araero
		Female	3637	4014	7651	3822	4219	8041	4017	4434	8451	Urban		
		Total	107406	99715	207121	110639	102716	213355	113846	105677	219523	Total		
	A & C	Male	10202	10564	20766	10509	10882	21391	10796	11178	21974	Rural	Arero	
		Female										Urban		
		Total	10202	10564	20766	10509	10882	21391	10796	11178	21974	Total		
	P & A	Male	10900	10933	21833	11186	11215	22401	11536	11567	23103	Rural	Mogale	
		Female	1970	2246	4216	2071	2361	4432	2771	2462	4659	Urban		
		Total	12870	13179	26049	13257	13576	26833	14307	14029	27762	Total		
	B & C	Male	30332	32839	63171	31210	33786	64996	32100	34745	66845	Rural	Dera	
		Female	1637	1980	3617	1921	2061	3982	1809	2187	3996	Urban		
		Total	31969	34819	66788	32931	35847	68778	33909	36932	70841	Total		
T & T & A	Male	12611	12585	25197	12968	12937	25905	13347	13314	26661	Rural	Toltale		
	Female	1135	1297	2432	1193	1363	2556	1254	1432	2686	Urban			
	Total	13747	13882	27629	14161	14300	28461	14601	14746	29347	Total			
P & A	Male	17568	19053	36621	18031	19561	37592	18585	20165	36750	Rural	Yusukio		
	Female	3142	3107	6249	3302	3266	6568	3470	3433	6903	Urban			
	Total	20710	22160	42870	21333	22827	44160	22055	23598	45653	Total			
D & E	Male	12655	13160	25815	13012	13551	26563	13393	13949	27342	Rural	Burji		
	Female	1149	1209	2358	1202	1271	2479	1270	1336	2606	Urban			
	Total	13804	14369	28173	14214	14822	29042	14663	15285	29948	Total			
Total BPC	7	Male	198038	194835	392873	203733	200429	404162	209286	206157	415443	Rural	Sub Total	
		Female	12670	13053	25723	13317	14561	27878	13997	15304	29301	Urban		
		Total	210708	207888	418596	217050	214990	432040	223283	221461	445044	Total		
B & C	A & B	Male	54651	35280	89931	55570	36202	91772	36509	37147	73656	Rural	Liben	Borena
		Female	5871	6635	12506	6171	6995	13166	6486	7353	13839	Urban		
		Total	60522	41915	102437	61741	43197	104938	42995	44500	87495	Total		
	B & B	Male	12146	12385	24531	12512	12756	25270	12891	13139	26030	Rural	Telo Ode	
		Female										Urban		
		Total	12146	12385	24531	12512	12756	25270	12891	13139	26030	Total		
Total BPC	2	Male	46797	47665	94462	48082	48960	97042	49400	50286	99686	Rural	Sub Total	
		Female	5871	6655	12526	6171	6995	13166	6486	7353	13839	Urban		
		Total	52668	54320	106988	54253	55955	110208	55886	57639	113525	Total		
Total	Awaaja	Male	244835	242520	487355	251535	249383	501204	258986	256443	515429	Rural	Grand Total	
		Female	18541	20508	39049	19488	21556	41044	20483	22657	43140	Urban		
		Total	263376	263028	526404	271302	270945	542248	279469	279100	558569	Total		
			1985			1986			1987/Estimate/					

ሠገጠኛቱ፡ = 8

የከተማ ህዝብ ባዘት በጾታ በጊዜ ለስተጓጎል ለኮቦ

/1977-1979/

Table 8

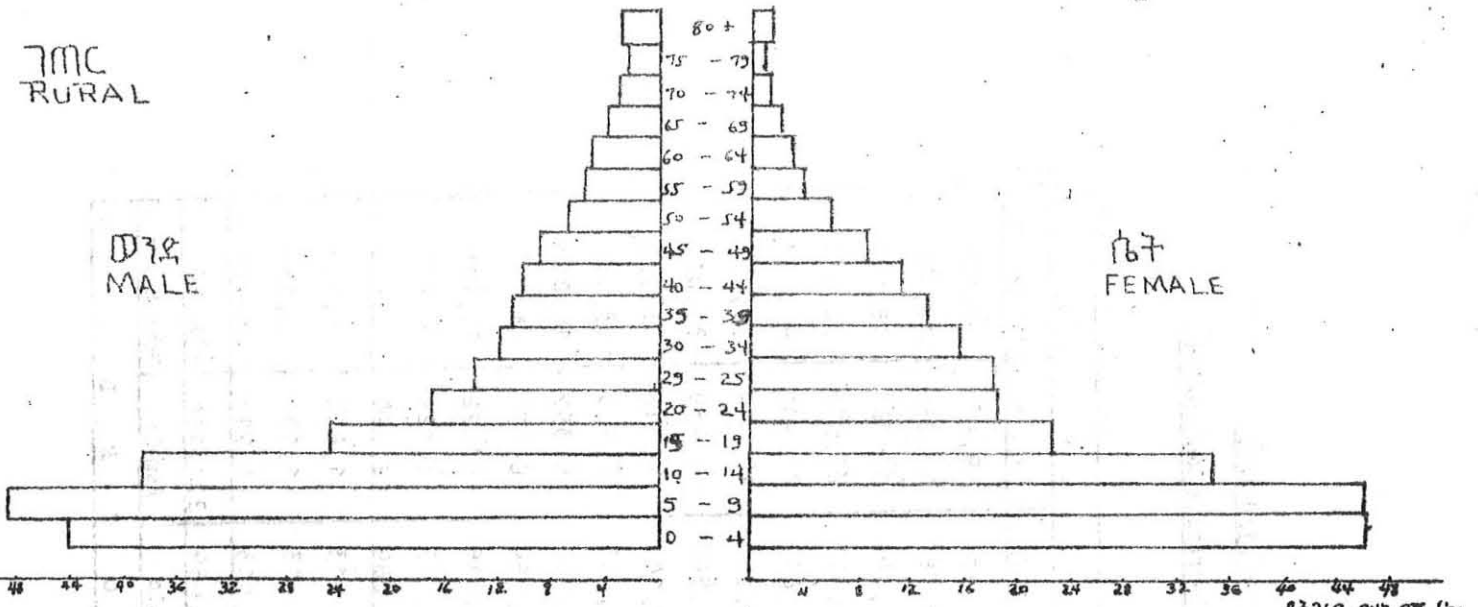
Urban population by sex: Berena Administrative Region (1985-1987)

ከተማ	1977			1978			1979/1987			Town
	ወገድ	ሰጥ	ደዋር	ወገድ	ሰጥ	ደዋር	ወገድ	ሰጥ	ደዋር	
ነገሌ	5871	6655	12526	6171	6995	13166	6486	7353	13839	Negels
ዋያሌ	1870	2246	4216	2071	2361	4432	2177	2482	4659	Meyale
ሜጋ	1637	1980	3617	1721	2081	3802	1809	2187	3996	Mega
ቴቴሌ	1135	1297	2432	1193	1361	2556	1254	1432	2686	Teitele
ሃባሌ	3142	3107	6249	3302	3266	6568	3470	3433	6903	Yavelle
ሳሃሃ	1149	1209	2358	1208	1271	2479	1270	1336	2606	Seyama
ዘገጠኛቱ	3637	4014	7651	3822	4219	8041	4017	4434	8451	H/Mariam
ደዋር	18541	20508	39049	19488	21555	41044	20483	22657	43140	Total
	Male	Female	Both sexes	Male	Female	Both sexes	Male	Female	Both sexes	
		1985			1986			1987	estimate	

= 17 =

= 19 =
 የቦረና አስተዳደር አካባቢ ሕዝብ ሺግር-1979
 POPULATION PYRAMID OF BORENA ADMINISTRATIVE REGION=1987

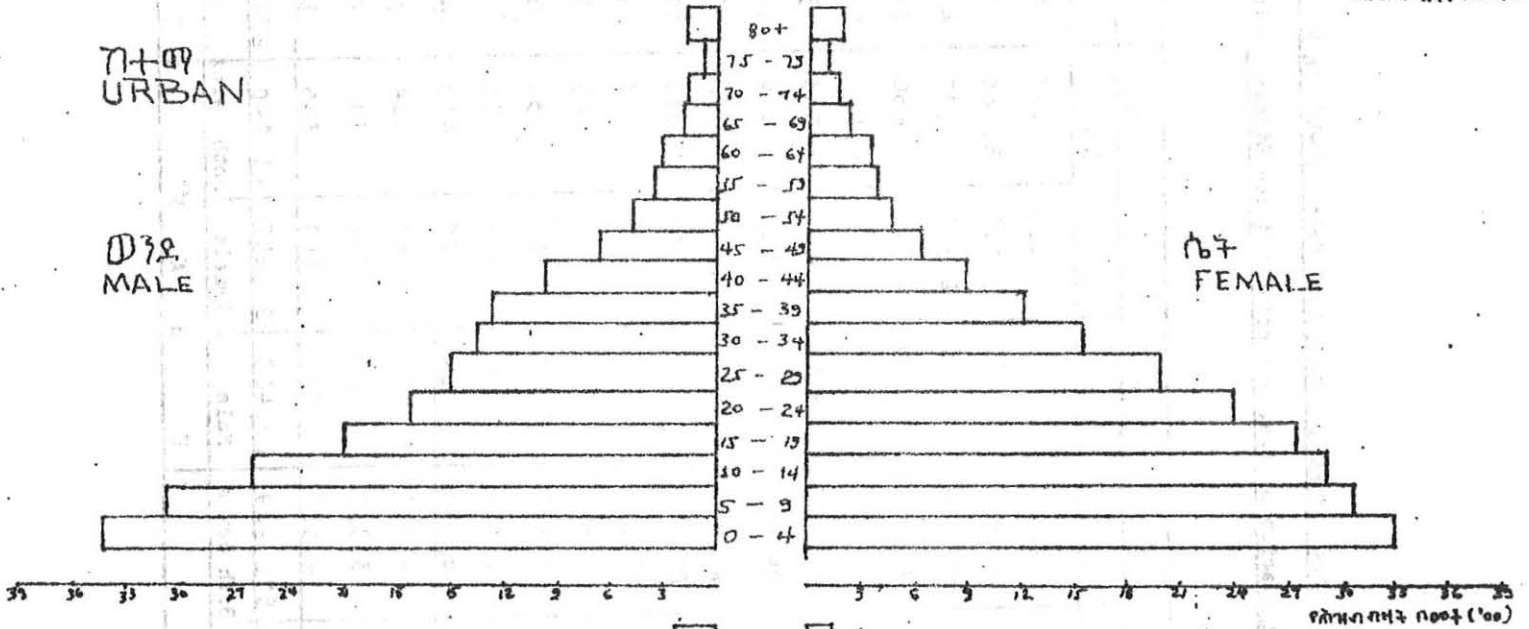
ገጠር
RURAL



ወንድ
MALE

ሴት
FEMALE

ገተጣጥ
URBAN



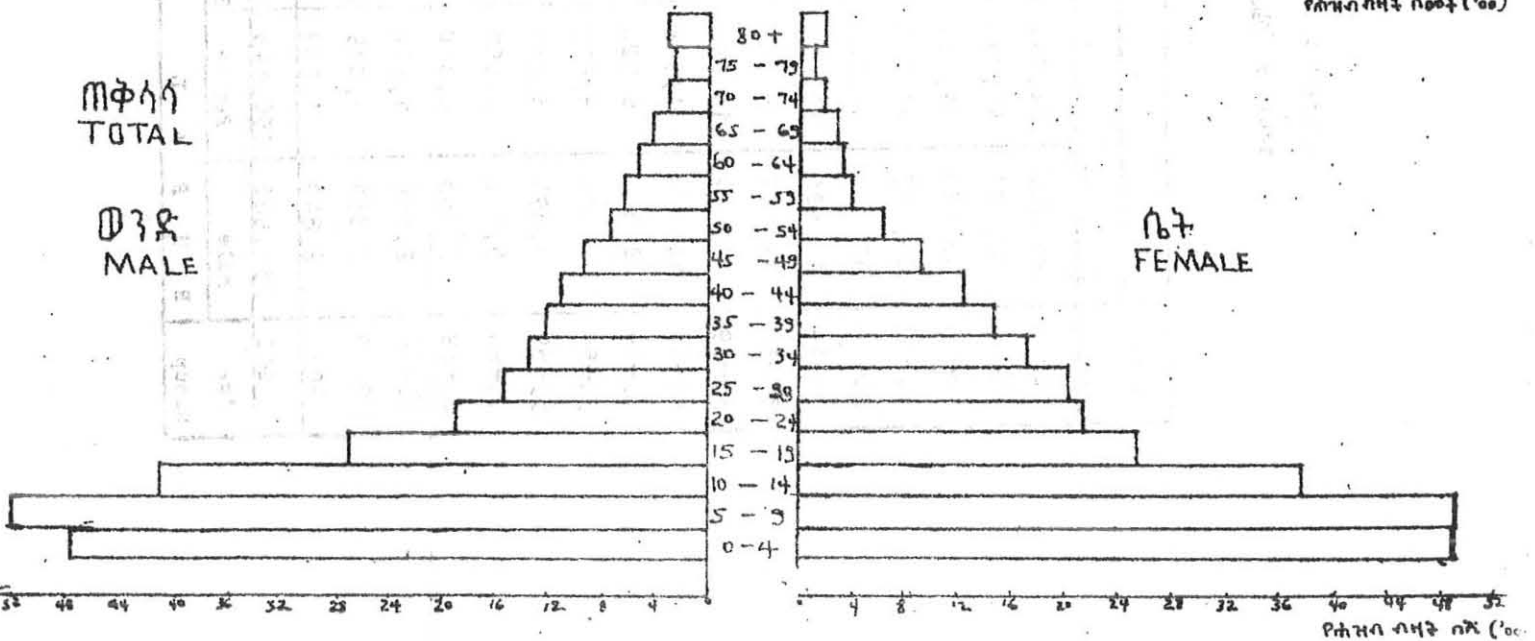
ወንድ
MALE

ሴት
FEMALE

ጠቅላላ
TOTAL

ወንድ
MALE

ሴት
FEMALE



ክፍል 3- ምርት ዘርፍ

በዚህ ክፍል ሥር የቀረቡት መረጃዎች

ሀ= ገብርና

- ሠንጠረዥ 10 የቀበሌ ገበራ ማህበራትና የአባላት ብዛት
- ሠንጠረዥ 11 እና 12 የገበራዎች አገ/ኅ/ሥ/ማህበር ጠቀላላ አቋም፣ ያላቸው ማህበራዊ መሠረተ ለማተኙ
- ሠንጠረዥ 13 - 16 የገበራዎች አዎ/ኅ/ሥ/ማህበራት ጠቀላላ አቋም፣ ያላቸው የምርት መገልገያ፣ ከፊታ መጠን፣ ማህበራዊ አገልግሎቶችና ከአገ/ኅ/ሥ/ማህበር የተሰጣቸው ብድር መጠን
- ሠንጠረዥ 17 ለገበራዎች አገ/ኅ/ሥ/ማህበራትና ለገበራዎች አዎ/ኅ/ሥ/ማህበራት የተሰጠ የሥነ ስርዓት አገልግሎት
- ሠንጠረዥ 18 እና 19 በገብርና ለማት ጸ/ቤቶች ለገበራዎች የቀረበ የምርት ማሳደጊያና በተለያዩ ጫዎች ሥልጠና የተሰጣቸው ገበራዎች ብዛት
- ሠንጠረዥ 20 እና 21 የገብርና ለማት ጣቢያዎች ሥርዓት በተርፍ-አዎራችነት በተጠቀሙ ባለፈው ወረቀት
- ሠንጠረዥ 22 በገብርና ለማትና በሌሎች ደርጅቶች የሚካሄዱ የጠራትና የሠርቶ ማሳያ ጣቢያዎች ብዛት
- ሠንጠረዥ 23-27 የመንግሥት ደገ ለማት ፕሮጀክት የመሪት ይዘቶች፣ የተፋሰስ ፕሮጀክቶች መገለጫ፣ የመንግሥት ደገ ለማት ፕገንጫ ጣቢያ፣ በመንግሥት ደገ ለማትና በአፈርና ውሃ ለማትና ጥበቃ የተከናወኑ ዋና ዋና ሥራዎች ።
- ሠንጠረዥ 28-32 የአንገላት ብዛት፣ ለገበራዎች የቀረቡ የተሻሻሉ የአንገላት ዘረፍ፣ የከብት ሕክምና ባለጫዎች፣ በገብርና ለማት ጸ/ቤቶችና በደግሞ ከብት ሀብት ለማት ደርጅት የተሰጡ የአንገላት ጤና ጥበቃ አገልግሎቶች
- ሠንጠረዥ 33 የመንደር ምሥረታ አገቀብ ያህል
- ሠንጠረዥ 34-36 የሠፈራ ጣቢያዎች አጠቃላይ ገጽታ፣ ያላቸው አገልግሎት ሰጪ

ተቋቋሚና ተቀማጭ ገንዘብ፣ የምርት ጣህዳሪያ አቀርቦት ፣
የታሪክ መሪና የተገኘ ምርት

ሠንጠረዥ 37 እና 38 በመደበኛ ጤና ልማትና በጤና ማሻሻያ ንግድ የተከናወኑ የጤና
ልማት ሥራዎች

ለ = ዐደ ጥበብና ኢንቱርነት

ሠንጠረዥ 39 የዐደ ጥበብ ኅ/ሥ/ማህበራት ጠቅላላ መገለጫ

ሠንጠረዥ 40-42 የአካላዊ ኢንቱርነት ሥርዓት፣ ከግብርና መጠን ሠራተኛ ብዛት

ሠንጠረዥ 43 እና 44 የመንገድ ፋብሪካዎች ጠቅላላ መገለጫና የተመረቀ ዋና
ዋና ዕቃዎች

ጠ = የጣዕዳገ፣ ገይሎ ማመገጫና ጭሃ

ሠንጠረዥ 45 የተለያዩ ጣዕዳናት የሚገኝባቸው አካባቢዎች

ሠንጠረዥ 46 የዲዛል ኤሌክትሪክ ጣቢያዎች የሚመጡት ፕላንና
ያመነጨት ኤሌክትሪክ መጠን

ሠንጠረዥ 47 በመጠጥ ጭሃና ፍሳሽ አገልግሎት ሥር የሚተገበሩ ከተሞች የመጠጥ
ጭሃ አቀርቦት

መ = ከገባት ለክሻግ

ሠንጠረዥ 48-50 በገጠር መንገድ ከገባት ለክሻግ ፣ በጭሃ ሥራዎች ከገባት ለክሻግ
እና በሌላ ከገባት ለክሻግ የተከናወኑ የከገባት ለክሻግ ሥራዎች

የመረጃ ምንጭ

ሠንጠረዥ 10-17፣ 23-25 እና 30 ከደቡብ ቀንጭና ገብርና ልማት ጸ/ቤት

ሠንጠረዥ 18-21፣ 26፣ 27፣ 29 እና 31 ከሲላቆ ከ/ሀገር ገብርና ልማት ጸ/ቤት

ሠንጠረዥ 22፣ 32 እና 33 ከሲላቆ ከ/ሀገር ንግድ ጸ/ቤት

ሠንጠረዥ 28 ከገብርና ሚኒስቴር የእርሻ ፍጥናት ጥናት መደመሪያ ደረጃ ሪፖርት ።
ጥቅም ላይ የዋለው ጥሪ ዓ.ም 2፣ 1976

ሠንጠረዥ 34-36 ከሲላቆ ከ/ሀገር ዕርዳታ ማስተባበሪያና ማቋቋሚያ ኮሚሽን
ጸ/ቤት

ሠንጠረዥ 37 እና 38 ከሲላቆ ከ/ሀገር ጤና ሻይ ልማት ቀ/ጸ/ቤት

ሠንጠረዥ 39-42 ከሲላቆ ከ/ሀገር የአካላዊ ኢንቱርነት ሥርዓት ማስፋፊያ ድርጅት
ጸ/ቤት

ሠንጠረዥ 43:44 እና 48 ከደቡብ ኢትዮጵያ የፕላን ቀጣና ጽ/ቤት

ሠንጠረዥ 45 የአዋጥ ግብጽ ፕላን ፕሮጀክት የጠይቅ ደረጃ ጥናት
ደቡብ ኢትዮጵያ የፕላን ቀጣና ጽ/ቤትና Jelenc,
D.A.(1966)Mineral occurrence of Ethiopia
Ministry of Mines, Addis Ababa

ሠንጠረዥ 46 ከኢትዮጵያ ኢኮኖሚክስ ጋር ጋራ ስራ ስራ ስራ ስራ
ቀጣና ጽ/ቤትና ከሲኦክ ከ/ሀገር ፕላን ጽ/ቤት

ሠንጠረዥ 47 ከኢትዮጵያ ጭሃና ፍቅር ስራ ስራ ስራ ስራ
ቀጣና ጽ/ቤት

ሠንጠረዥ 49 ከኢትዮጵያ ጭሃ ሥራ ስራ ስራ ስራ
የደቡብ ቀጣና ጽ/ቤት

ሠንጠረዥ 50 ከኢትዮጵያ የጠይቅ ስራ ስራ ስራ ስራ
ቀጣና ጽ/ቤት

Section 3- Production

The data presented under this Section include

A. Agriculture

- Table 10 Farmer associations and Members
- Tables 11&12 General operation of FSC_s, and social services rendered.
- Tables 13-16 General operation of FPC_s, amount of fixed and operating capital, number of farm implements, economic and social services rendered and amount of Loan Disbursed by FSC_s.
- Table 17 Number of FSC_s and FPC_s Audited.
- Tables 18&19 Improved farm inputs provided to farmers and number of farmers trained in various fields.
- Tables 20&21 Distribution of Agricultural Development centers in potentially promising and other woredas.
- Table 22 Number of seed multiplication and demonstration plots
- Tables 23-27 General operation of state forest development, Catchment areas, state forest development nursery sites, activities performed under state forest development and community forest development.
- Tables 28-32 Livestock population, Improved breeds provided to farmers, number of veterinary personnel, veterinary services rendered by Agricultural development offices and Southern Range Land Development Enterprise unit.
- Table 33 Activities of villagization
- Tables 34-36 General operation of Settlement Sites, social Service rendered, saving account, Improved farm inputs provided, cultivated area and estimated production.
- Table 37&38 Performance of coffee development activities

B. Handcrafts and Manufacturing Industries

- Table 39 General operation of Handcraft cooperative association
- Tables 40-42) Amount of capital, Number of workers and Distribution of Small Scale Industries.
- Tables 43 & 44 General operation of Magremariam Saw mill and quantity of timber produced.

C- Mineral, Electricity and Water

- Table 45 Areas of mining potentialities
- Tables 46 & 47 Installed Generating capacity and Electric Energy produced by Diesel stations
- Table 47 supply of Drinking water in towns under water supply and sewerage Authority.

D- Construction

- Tables 48-50 Construction activities performed by Transport Construction Authority, by water works construction Authority and by Building Construction Authority.

Source

- Tables 10-17, 23-25 and 30 are obtained from Southern Regional Agricultural Development Office.
- Tables 18-21, 26, 27, 29 and 31 are obtained from Sidamo Region Agricultural Development Office.
- Tables 22, 32 and 33 are obtained from Sidamo Planning Office
- Table 28 is obtained from the Ministry of Agriculture, Agricultural Sample Survey preliminary report, Vol II, 1982/83
- Tables 34-36 are obtained from office of Relief and Rehabilitation Commission of Sidamo Region.
- Table 37 & 38 obtained from Office of Coffee and Tea development for Sidamo Region.
- Tables 39-42 are obtained from Office of Handcrafts and small scale Industries Development Agency for Sidamo region.
- Tables 43, 44 & 48 are obtained from Southern Ethiopia Regional Planning Office.
- Table 45 is obtained from Awassa Master plan project preliminary study, Southern Ethiopia Regional Planning Office and Jelenc D.A(1966) Mineral occurrence of Ethiopia, Ministry of mines, Addis Ababa.
- Tables 46 & 47 are obtained from Office of Ethiopian Electric Light and Power Authority for Southern Region.
- Table 47 is obtained from Southern Region water supply and sewerage Authority
- Table 49 is obtained from Ethiopian Water works construction Authority office of Southern Region.
- Table 50 is obtained from Ethiopian Building Construction Authority office of Southern Region.

ሠገጠረዥ-10 : የቀበሌ ገበሬ ዓኅዲት ጠዋታና የአባልነት ጠዋታ/1979/
 Table - 10 : Nuber of Farmer Associations and Members
/1986/87 /

አወራጃ	የቀበሌ ገበሬ ዓኅዲት ጠዋታ	የአባልነት ጠዋታ			አወራጃ
		ወንድ	ሴት	ጠቅላይ	
አረር	258	36,000	26,641	62,641	Arero
ቦረና	79	13,277	3,124	16,401	Borena
	No of Peasant Associations	Male	Female	Total	Awraja
		M e m b e r s			

ሠገጠረዥ-11 : የገበሬዎች አገልግሎት ኅብረት ሥራ ዓኅዲት ጠቅላላ አጭር ጠዋታ / 1979 /
 Table -11 : General Operations of Farmers Service Cooperatives by Awraja
/1986/87 /

አወራጃ	የገ/አገ/የ/ሥራ ዓኅዲት ጠዋታ	የአ/ቀበሌ ገበሬ ዓኅዲት ጠዋታ	የአባልነት ጠዋታ			የግብዓት ሁኔታ		የገቢው ክፍት ጠቅላላ ጠዋታ			የአባልነት ጠዋታ	አወራጃ
			ወንድ	ሴት	ጠቅላይ	የገብዘገቡ	የልገብዘገቡ	ጠቅላይ	ተገባቶች	ጠቅላይ		
አረር	39	160	25822	1134	26956	5	34	282	2218	2500	98	Arero
ቦረና	11	39	3483	537	4020	-	11	23	184	207	40	Borena
	No. of Service Coops.	No. of Member Farmers Assoc.	Male	Female	Total	Registered	Registered	Fixed	Operating	Total	No. of Non Member	Awraja
			M e m b e r s			P o s i t i o n		C a p i t a l (000 Birr)			FA Assoc.	

ሠገጠር-12: የኢኮኖሚ ግብረ ድምጸት ለግብር ለገባገላቸው ገብረት ሥራ ግብረት/1979/

Table-12: Economic and Social Services in Farmers Service Cooperatives (1986/87)

አድሬ	የሽያጭ አቅርቦት በሽያጭ የገ /በሺህ ባር/	የሥራ ሠራተኛ			ልዝበዬ ለገባገላቸው			ድጋሚ		የአሀል ወጪ	ደረቅ ሰው	አሸተ ሰው			አገልግሎት ወጪ	ከገደብ ወጪ	ሌሎች ወጪ		
		የሥራ ሠራተኛ	ሠራተኛ	ሌሎች	ክሊኒክ	ት/ባት	ሌሎች	ባዘት	ባብታት			ወጪ	የገባገላቸው	አገልግሎት				ከገደብ	ሌሎች
አረር	1322	13	8	79	1	2		24	5270	11								Arero	
ባረና	552	-				6												Borena	
	Supply of Goods in '000' Birr	Book- Keeper	Multi Purpose Worker	Others	Clinic	School	Other	No	Capacity in Qt.	Grain Mill	Dried Coffee Produ. Machine	New Old	Washed Coffee Pulping Stations	Tractor	Car	Lorry	Awraja		
		E M P L O Y E E S E R V I C E S						S T O R E S											

ሠገጠር-13: የግብር ለገባገላቸው ገብረት ሥራ ግብረት ጠቅላላ ለገጽ በአድሬ / 1979 /

Table-13: General Operation of Farmers Service Cooperatives (1986/87)

አድሬ	የአድሬ ገብረት ሥራ ግብረት	የዕድገት ደረጃ		የግብር ሠራተኛ		የአድሬ ገብረት			የአገልግሎት- ባዘት	የዕድገት ለገጽ ግብር / በሺህ ባር /				ሌሎች
		ወለደ	ወለደ	የተዘገገው	የተዘገገው	ወለደ	ባት	ወለደ		ባት	ወለደ	ባት	ወለደ	
አረር	5	-	5			108	-	108	517	136	115	-	21	Arero
ባረና	-	-	-			-	-	-	-	-	-	-	-	Borena
	No. of FPCs	Welba	Malba	Registered	Not Registered	Male	Female	Total	Family Size	Total Area	Cultivated	Forest	Others	Awraja
		State of Development		C O N D I T I O N of REGISTRATION			M e m b e r s			L a n d U s e - i n E a.				

ሠንጠረዥ-14: የገበሬ አዎራ ተፋኝ ኅብረት ሥራ ዓኅዲት የዎርት ጠገልገያዎች

በዚህ ዓመት / 1979 /

Table-14 : Amount of Capital and Farm implements in Farmer Producer Cooperatives

1986/87

አወራጃ	በረ	ፈረሰ	ተራከብር	በዓመታዊ ደረጃ ዕቅድ የሚወጣ ገቢ	የካታ ጠገል ስ'000 ብር			
	በሰጠሳ	በሰጠሳ			ገጽ	ተገባሪ	ዎር	
አረፍ	72	-			17	11	28	Arero
በረፍ	-	-	-		-	-	-	Borena
	No. of Oxen	No. of Ploughing Horses	No. of Tractor	No. of Centrally Planned Coops.	Fixed Capital	Operating Capital	Total Capital	Awraja

ሠንጠረዥ-15 : ዓኅዲት ጠገልገያዎች በገበሬ አዎራ ተፋኝ ኅብረት ሥራ ዓኅዲት / 1979 /

Table-15 : Social Services in Farmer Producer Cooperatives

1986/87

አወራጃ	ወጪ	የጠገል ገቢ	ተደራጅቶ	ጠብቆ	ጠብቆ	ገቢ	የ/ባት	ጠገል		
								በዚህ	በጠገል	
አረፍ	-	-	-	-	-	-	2	2	7700	Arero
በረፍ	-	-	-	-	-	-	-	1	-	Borena
	Kinder Gartens	No. of Coops. with improved Water	School	Clinic	Assembly Hall	Reading Room	Adminst. Office	No. Stores	Capacity in Q&	Awraja

ሠገጠረዥ - 16 : በገጠራ አገልግሎት ነበረት ሥራ ዓባቦች ለገጠራዎች አዎራጅ

ነበረት ሥራ ዓባቦች የተገጠ የገበያ አገልግሎት/1977-79/

Table-16: Amount of Loan Disbursed by Farmer Service Cooperatives

to Farmer Producer Cooperatives in '000' Birr

/ 1984/85-86/87 /

አወራጃ	1977	1978	1979	የገበያ
አረሮ				Arero
ቦረና				Borena
	1984/85	1985/86	1986/87	Awraja

ሠገጠረዥ-17: ለገጠራዎች አገልግሎት አዎራጅ ነበረት ሥራ ዓባቦች የተደረጉ የገቢ አገልግሎቶች

የተገኙት መጠንና የሆነ ገንዘብ መጠን / 1979 /

Table-17: Number of Farmer Service Cooperatives and Farmer Producer Cooperatives

Audited, Amount of Loss Observed and Collected/1986/87

አወራጃ	አገልግሎት የተደረገ ለገጠራዎች		የተገኙት መጠን በ '000' ብር		የሆነ ገንዘብ በ '000' ብር	አወራጃ	
	አገልግሎት ነበረት ሥራ ዓባቦች	አዎራጅ ነበረት ሥራ ዓባቦች	በአገልግሎት ነበረት ሥራ ዓባቦች	በአዎራጅ ነበረት ሥራ ዓባቦች			
አረሮ			20		20	Arero	
ቦረና			1		1	Borena	
	Farmer Service Cooperatives	Farmer Producer Cooperatives	Farmer Service Cooperatives	Farmer Producer Cooperatives	Total	Refunded in '000' Birr	Awraja
	No. of Cooperatives Audited		Losses Observed in '000' Birr				

ሠገጠረዥ-18 : ለአዘርዕተ ለባታይ ገበሬዎች በግብርና ልማት ጸ/ቤተ የቀረቡ የዎርተ ማሰደገያ ስገላገሎች/1977-79/
 Table-18: Improved Farm Inputs Provided to Crop Growing Farmers 1984/85-86/87

አጠቃላይ	የዎርተ ዘመን	ዎርተ ዘር		ግንባሪያ በኪ/ግ	ጭረ ተባይ መድሃኒት			የተለያዩ የእርባ መድሃኒቶች በቶር	Year	Location
		አዘርዕተ በኪ/ሳ	አተክለተ በኪ/ግ		ፈባሽ በአተር	ቶቶ በኪ/ግ	አገክበል በደርዘገ			
አረር	1977	4	28	11	-	169	-	-	1984/85	Arero
	1978	4	2000	132	200	175	-	-	1985/86	
	1979	588	5	502	-	100	-	100	1986/87	
ቦረኛ	1977	30	-	4	-	147	-	-	1984/85	Borena
	1978	-	-	-	37	19	-	-	1985/86	
	1979	84	2	26	15	128	-	540	1986/87	
		Cereals in Qt.	Vegetable in Kg.	Chemical	Liquid in Lt.	Powder in Kg.	Granules/Dozen/	Culti-Vation Tools		Awraja
		Improved Seed		Ferti-lizer	Pesticides					

ሠገጠረዥ-19: በተገኘው ሰዓት ለተለያዩ ስራዎች የተሰማሩት ለተለያዩ የሥራ መስመሮች በተለያዩ ዓመታት
 Table-19: Number of Farmers Trained in Various Fields by Respective MOA
Office 1984/85-86/87

አወራጃ	ዓመት	አዘርዕተ ለግትና ጥበቃ	በአርባ ሥራ አመራር	በሥራ ዘዴ	በተፈጥሮ ሀብት ለግትና ጥበቃ	በእንስሳት ዕርባታ ጤና ጥበቃ	በሌሎች የገብርና ውያዳዎች		
አረቦ	1977	-	-	-				1984/85	Areo
	1978	-	-	35				1985/86	
	1979	84	3	293				1986/87	
ቦረና	1977	-	-	-				1984/85	Borena
	1978	-	-	-				1985/86	
	1979	-	-	40				1986/87	
		Farm Crop Protection	Farm Management	Home EconomicS	Natural Resource Deve.	Animal Husbandary & Health	Others	Year	Awraja

ሠንጠረዥ-20 : በተርቆ አዎራቸዮች በተመረጡ ወረዳዎች የገበርና

ልማት ጠቢያዎች ሥርዓት / 1979 /

Table-20 : Distribution of Agricultural Development Centers
in Potentially Promising

አወራጃ	ወረዳ	የልማት ጠቢያ ብዛት	የልማት ሠራተኞች ብዛት	በልማት ጠቢያ የተቀሩ የአባላት ብዛት		የአከባቢ ተጠያቂ ገብረጊዮች ብዛት	የልማት ሠራተኞች ገብረ ጥምርት	ወደታ	አወራጃ
		ብዛት	ብዛት	ቀ/ገ/ዓ	የአባላት ብዛት	ገብረጊዮች ብዛት	ገብረ ጥምርት		
አረር	ቦርጌ	4	6	22		2561		Burji	Arero
		Number of Centers	Number of Dev't Agents	Number of FAs under these Centers	Members	Number of Farmers Served	Farmers to Dev't Agents Ratio	Woreda	Awraja

ሠንጠረዥ-21: የገበርና ልማት ጣቢያዎች ሥርዓት በተርፍ አዎራጅ ነት በልተውረው ወረዳዎች /1979/

Table-21 : Distribution of Agricultural Development Centers in Woredas

Not Selected as Potentially Producing 1986/87

አዎራጅ	የልማት ጣቢያ ቦዛት	የልማት ሠራተኞች ቦዛት	በልማት ጣቢያ የተቀረቡ		
	ቀ/ገ/ዓ	አባላት ቦዛት	ቁጥር	አባላት ቦዛት	
አረር	3	3	15	2097	Arero
ቦረና	1	1	14	3250	Borena
	Number of Centers	Number of Development Agents	Number FA under these Centers	Members	Awraja

ሠንጠረዥ -22 : በገብርና ልጻትና በሌላ ሌላ ድርጅቶች የገነባላቸው የአዘርዕት ፕ የአጠቃላይ ፍራፍሬ

የሠር ተ ጻፋ ያ የተገኘ የዘር ጻባዝ ጠባቢያት/1977/

Table-22: Number of Seed Multiplication & Demonstration Plots for Cereals, Fruit & Vegetables 1987/88

አድራሻ	ሠር ተ ጻፋ ያ			ዘር ጻባዝ የተገኘ ጠባቢያት			አድራሻ
	የጠባቢያት ብዛት	የጠባቢያት ስፋት	የጠባቢያት የገንጠል ወረቀት	የጠባቢያት ብዛት	የጠባቢያት ስፋት	የጠባቢያት የገንጠል ወረቀት	
አረር	3			1			Arero
ቦረና	1			-			Borena
	Number of Plots	Area of Plots in Ha.	Number of Woredas Covered	Number of Plots	Area of in Ha.	Number of Woredas Covered	Awraja
	Demonstration Plots			Seed Multiplication			

33

ሠንጠረዥ-23 : የግንባታ ደን ለግን ፕሮጀክት ጫሪት ደዘተ ጫገለጫ /1979/
 Table-23 : Areas Under State Forest Conservation and Development Project/1986/87

የፕሮጀክት ክልል ስያ	የግንባታ አወራጃ	ደኑ የተከለሰ በት ዓ.ም	የተከለሰው ደን ስፋት በአ/ር	አስከፊ 1979 የተከላከለ የደን ተክል	ደኑ የግንባታ ውቅና የፍጥነት የተለይነት	በደኑ-ክልል ውስጥ የሠፈሩ የ/ገ/ግህበራት			የሠፈሩ ቦታ	የሠፈሩ ስም
						ብዛት	የአባላት ብዛት	የቤተሰብ ብዛት		
ጫገላ	አረር	1968	19980	1115	A, B, C, D, E 11				Arero	Megada
ያገላ	አረር	1976	29192	34**			2900		Arero	Yavelo
ግንባታ	በረኖ	1975*	1200	-			282	494	Borena	Menekubsa
		Year of Survey (E.C)	Surveyed Forest in Ha.	Area Planted Till 1986/87 in Ha.	Major type of Vege.	No. Asso. FA in the Forest Territory	Members	Family Size	Awraja	Name of Project Area

- A. ዘገባ Podocarpus Gracillior
- B. ባባላ Albizia Anthelmintica
- C. የገዛ Cordia Africana
- D. የቆራ አገጣጥ Halleria Lucida
- E. ወይራ Dlea Africana

* የተገኘበትን ዓ.ም የግንባታ ሲሆን ገና ከሌላ አላጸደቀም::
 It Shows Surveyed Year but Not Yet Approved.

ሠገጠረዥ-24 : የአፈርና ውሃ ጥበቃ ስራዎች የተከናወኑት የተሰጠ ገርዘብ ገጠቤ /1979/

Table-24: Soils and Water Conservation Activities Performed at Catchment Project Sites

የተሰጠ ገጠቤ	አድራሻ	የተሰጠ ስፋት በሄ/ር	የተከናወነበት ዓ.ም	የተሰጠ የመሬት ከፍ ታ በሜትር	በተሰጠ ገጠቤ የሚገኙ የ/ገ/ግሀብራት		በደን የተሰጠ መሬት ስፋት በሄ/ር		
					ባዛት	የአባላት ባዛት			
ገላፍ	አረር		1978					Arero	Jelana
ያጠሎ	"							Arero	Yabelo
ጠገቤ	ቦረና							Borena	Chancho
		Catchment Area in Ha.	Year of Commen- Cement P.C.	Altitude in Meter	Number No. of FA in the Catchment Area	Members	Forest Area in Ha.	Awraja	Name of the Catchment Area

ሠገጠረዥ-25 : የወገን ሥጋት ደን ለግዛት የገንጠል ጠባቢዎች ጠገን /1979/

Table-25: State Forest Development Nursery Site/1986/87/

የጠባቢዎች ስም	አካባቢ	ወረዳ	የጠባቢዎች ስፋት በሃ/ሮ	የጠባቢዎች የገንጠል ጠባቢዎች	ጠባቢዎች የተጀመሩበት ዓ.ም	የሚሰሩ ዋና ዋና የገንጠል ዓይነቶች	ወገን	ወገን	ወገን
ነገሌ	በረኖ	ሊባሎ	1.00	384	1970	A, C, G, B	Liben	Borena	Megale
ገናሌ	"	"	0.25	119	1974	A, C, G, E	Liben		Genale
ጠገን	አረር	ሃ/ጣሪያም	1.10	800	1971	A, C, D, F	H.Mariam	Arero	Megada
ያጠሎ	"	ያጠሎ	0.50	800	1972	A, C, G, H	Yavelo		Yavelo
			Nursery Area in Ha.	Seedlings Capacity in '000	Year of Establishment (E.C)	Main Seedlings	Woreda	Awraja	Nursery Sites

- A .. ተጽ ስጦር ዛፍ Eucalyptus Canaeldenolises D. ዘገባ Podocarpus Gracillior G .. ገራራ Accacia Saligna
 B . ነጥ ስጦር ዛፍ Eucalyptus Globulus E. በቦ Hyginea Abyssinica H .. ሌሎች Others
 C . ጥገ Cupresus Lvsitanica F . ጥገ Cordia Africanan

ሠገጠረዝ-26. በጠገን ላይ ለግንባታ ለሚያስፈልጉት ለሥራ የተከናወነ ሥራ ዓመት/1979/

Table-26 : Afforestation Activities Performed by Food-Forwork and Regular Basis
1986/87

አዕራፍ	ጥገና ግፍላት በዚህ ዓመት	ጥገና ተከላ በህንጻ	ዳገጠር በህንጻ	አረፍና ኮጥቶ በህ/ር	ያለፀደቀ ዳገጠር በህ/ር	ጠገን ሥራ በኪ.ግ	ጠገን ጥገና በኪ.ግ	ዘር ለግ በኪ.ግ	
አረር	709	138	167	322	-	6.3	22.9	318	Anero
ቦረና	141	57	53	75				32	Borena
	Seedling in '000 No.	Planting in Ha.	Clearing in Ha.	Weeding in Ha.	Replanting in Ha.	Road Construction in Km.	Road Maintenance in Km.	Seed Collection in Kg.	Awraja

ሠገጠረዥ -27: በአረርና በሃ ልግተ ጥበቃ የግሀበራተ ደን ልግተ ከፍላ የከፍፀፍ ገፅ ዋና ዋና ሥራ ያጥ/1979/
 Table-27 : Activities Performed by Community Forests and Soil and Water Conservation and
Development Department 1986/87

አውጥ	አርከን ሥራ በኪ/ግ	አርከን ጥገና በኪ/ግ	ከተር ሥራ በኪ/ግ	ከተር ጥገና በኪ/ግ	ጠንገድ ሥራ በኪ/ግ	ጠንገድ ጥገና በኪ/ግ	
አረር	-	-	-	-	13.0	-	Arero
ቦረና	-	-	-	-	-	-	Borena
	Hill Side Terracing in Km.	Terrace Maintenance in Km.	Chek Dam Const. in Km.	Chek Dam Maintenance in Km.	Road Const. in Km.	Road Maintenance in Km.	Awraja

ሠገጠረዥ-27 : በአረርና ወሃ ልግጥ ጥበቃ የግህበት ደገ ልግጥ ክፍል የከፍተኛ ጥቅም
 ዓ. ለ. ሠ. ለ. / 1979 /

Table-27 : Activities Performed by Community Forests and Soil and Water Conservation and Development Deptment 1986/87

አወራጃ	ጥገና ግፍላት በጠቃላይ ቁጥር	ጥገና ተከላ በሃ/ር	የገጥ ግልጽነት በቁጥር	ኮራ ግድር በቁጥር	ወገዝ ጠለፋ በቁጥር	ወረተ ግልጽ በሃ/ር	ገበረ ግሀልገ በቁጥር	
አረር	138	43	-	-	-	-	-	Arero
ቦረና	73	24	-	-	-	-	-	Borena
	Seedling in '000 No.	Planting in Ha.	Spring Development in No.	Pond Construction in No.	River Diversion in No.	Land Demarcation in Ha.	Farmers Trained in No.	Awraja

ሠገጠረዥ-28 : የግድ ግድ የአገገባት በዘተ ገዳት በአወራጃ / 1976 /

Table -28 : Estimate of Major Livestock Population by Awraja
(1983/84)

አወራጃ	የላላጋ ከበተ	በገ	ፍየላ	በተሉ	ፈረቦ	ገጦላ	
አረር	593837	46586	53895	2312	45753	7558	Arero
ቦረና	361864	39660	81014	4220	-	-	Borena
	Cattle	Sheep	Goats	Mules	Horses	Camels	Awraja

ሠገጠረዥ-29 : ከ1977-1979 ለገበረዳቸው የደራሲ የተሻሻሉ አገገባት ዘር በአወራጃ

Table-29 : Supply of Improved Breeds to Farmers by Awraja (1984/85-1986/87)

አወራጃ	ከርዳ	ገርር	አወራ በገዳ	አወራ ቦርቶ	ግበ ቦርቶ	የገበ አዋቢ	ከበተዳገገ ዳገገላ	
አረር	-	-	-	-	-	-	-	Arero
ቦረና	-	-	-	164	-	-	-	Borena
	Bull	Heifer	Rams	Cock	Bullets	Apiary	Gross Breeding	Awraja

ሠገጠረዥ-30 : የከበተ ልክዎር ዕለ-ደገገባት በዘተ / 1979 /

Table- 30 : Veterinary Personnel 1986/87

አወራጃ	ጠከሮቻቸው	ረዳተ የአገገባት ጠከሮቻቸው	ረዳተ የአገገባት ጠፍ ጠዕዳ	ላቦራቶሪ ቴክኒሻኖች	ከፍተኛ ሥጋ ጠርግፊዎች	ረዳተ ሥጋ ጠርግፊዎች	ዊላዎች ቴክኒሻኖች	
አረር	1	3	7	-	-	-	1	Arero
ቦረና	1	-	2	-	-	1	-	Borena
	Doctors	Animal Health Assistants	Assistant. Technicians	Lab. Technicians	Meat Inspectors	Assistant Meat Inspectors	Medium Technicians	Awraja

ሠገጠርዝ-31: በገበርና ለግተ የፈረድ የሰገበበተ ስና ገበያ ለገልገሎቻቸ/1977-79/

Table-31: Veterinary Services Rendered by Ministry of Agriculture

(1986/84)

አወጣጥ	ዓ.ያ.	የገበርና ለግተ የፈረድ የሰገበበተ		የፈረድ የሰገበበተ			ዓ.ያ.	አወጣጥ	
		የገበርና ለግተ የፈረድ የሰገበበተ	ሌሎች ሌሎች	የገበርና ለግተ የፈረድ የሰገበበተ	የገበርና ለግተ የፈረድ የሰገበበተ	ሌሎች ሌሎች			
አረር	1977	-	-	-	-	-	1984/85	Arero	
	1978	-	-	-	-	-	1985/86		
	1979	89411	18250	2616	83123	2988	1986/87		
ቦራና	1977						1984/85	Borana	
	1978						1985/86		
	1979						1986/87		
		Rinderpest & C.B.B. F	Other Diseases	Trypanosomiasis	External Parasite	Internal Parasite	Other Treatments	Year	Awraja
		V a c i n a t i o n		V e t e r i n a r y					

የገበርና ለግተ የፈረድ የሰገበበተ ስና ገበያ ለገልገሎቻቸ/1977-79/

ሠገጠረዥ -32: የደቡብ ኢትዮጵያ ኮብት ሀብት ለማተ ድርጅት በአረርና በረና አውራጃዎች የከናወና ገቢ

ዋና ዋና ሥራዎች / 1977-1979 /

Table-32 : Major Activities Performed by SORDU in Arero and Borena Awrajas/1984/85-1986/87/

ዋና ዋና ሥራዎች	መለኪያ	1977	1978	1979		
1. የገጠና ውሃ ለማተ						1. <u>Feed & Water Dev't</u>
ኮራ ቁፋር	ቁጥር	2	1	2	No.	Pond Construction
ኮራ ጥገና	ሜ. ኮብ	4.6	48.5		M ³	Pond Maintenance
ኮራ መገንዘብ ሥራ	ኪ. ሜ	42	-	36	Km.	Construction of Road to Pond
ኮራ መገንዘብ ጭገና	"	9	7.5	23	Km.	Maintenance of Road to Pond
2. በተባተና ሕክምና						2. <u>Vaccination & Veterinary</u>
የደቡብ ደባዎቹ ጥገና	በጠባሪ በቁጥር	48	525	630	in '000 No.	Rinderpest & C.B.R.P.
ሌሎች ጥገናዎች	"	487	393	376	"	Other Diseases
የገንዘብ ሕክምና	"	19	20	562	"	Trypanosomiasis
የውስጥ ጥገና ሕክምና	"	160	153	944	"	Internal Parasite
የውጭ " "	"	890	1022	972	"	External Parasite
ሌሎች ሕክምና	"	7	10	10	"	Other Treatments
3. መገንዘብ ሥራ						3. <u>Road Construction</u>
በጠባሪዎች ሃይል	ኪ. ሜ	215	92.4	22.1	Km.	By Machine
በሰው ሃይል	"	27	77	31	"	By Man Power
የመገንዘብ ጥገና	"	170	105	-	"	Road Maintenance
		1984/85	1985/86	1986/87	Unit	Activities

ሠንጠረዥ-33 :: የወንድ ምሥረታ አገቅቦቹ በአውራጃ /1979 /

Table-33: Activities of Villagization by Awraja / 1986/87 /

አውራጃ	ወንድ የተሠረተ ተባብሮ ም. ገ. ማ	የተሠረተ ተባብሮ ወንድ	የተሠረተ ቤቶች		በወንድ የተሰጠ		
			የቀርቀደ	የሃርና ሌሎች	አባወረባዘተ	የቤተሰብ ብዛት	
አረሮ		3	-	342	322	1464	Arero
ቦረና		-	-	-	-	-	Borena
	Number of Villagized FA	Number of Iron Villages	Sheet	Thatch Covers and Others	Households	Family Size	Awraja
				Constructed Houses	Incorporated		

Table-34: የሠራ ጠበቃ ስጦታ ገደብ / 1979 /
 General Operation of Settlement Areas (1966/87)

አወጣጥ	የሠራ ጠበቃ ዓይነት	የተገንባቢ ዓ.ዓ.	የሰባቱ ጠዋት			የጠቀሰ ጠዋት	የተሰጠ ወጪ / ለተ/ ለ/ ጠዋት	የአርሻ ስፋት	የተሰጠ ጠዋት		የጥሬ ጠዋት	የጠቃሚ ጠዋት	የጥሬ ጠዋት	የጠቃሚ ጠዋት	የጥሬ ጠዋት	የጠቃሚ ጠዋት	የጥሬ ጠዋት	የጠቃሚ ጠዋት
			ወንድ	ሴት	ጠቅላይ				የጥሬ ጠዋት	የጠቃሚ ጠዋት								
ወቅር ገዳ	አረር	ወለብ ዓገዳ	1970	192	30	222	945	167	58	1	1	Rehabilitation	Arero	Cheuri Bacha				
ወለብ ዓገዳ	"	"	1972	292	11	303	1075	204	90	1	1	"	"	MeDa Jawe				
ተያ	"	"	1972		35	113		12		-	-	"	"	Tuka				
ተያ አርገታ	"	"	1979									"	"	Tuka Argane				
ገዳ	ሰረፍ	"	1971	70	52	122		7	29	-	-	"	Borena	Godiba				
ነገሌ ወገን	"	"	1970	48	64	112		14	32	-	-	"	"	Negale Mandaribib				
ገናላ ደገታ	"	"	1972	175	90	265		46	24	-	-	"	"	Genale Donita				
ቢታታ	"	ዐርገታ ዐይን										Relief Distri-						
		ጣቢያ	1972			160		12	20	-	-	bution Center	"	Bitata				
ወገያ	"	ዐርገታ ዐይን										Relief Dist.	"					
		ጣቢያ	1972			48		10	18	-	-	Center	"	Mugsue				
ወለብ ዓገዳ	"	ወለብ ዓገዳ		123	44	167	816					Rehabilitation	"	Melka Dida				
ወለብ ዓገዳ	"	"		80	64	144	731					"	"	Helewain				
ሰር	"	"		102	96	198	921					"	"	Bur				
ሰረፍ	"	"		62	57	119	828					"	"	Kilimising				
ሀብገር	"	"		49	42	91	509					"	"	Hobogar				
ወለብ ዓገዳ	"	"		60	92	152	824					"	"	Melka Suftu				
ወለብ ዓገዳ	"	"		64	56	120	396					"	"	Melka Sade				
		Year of Establishment (E.C.)		Male	Female	Total	Family Size	Cultivated Area Ha.	No. of Oxen	Functioning Tractors	Malfunctioning Tractors	Type Of Programs	Awraja	Settlement Site				

ሠገጠረዥ-35 ፡፡ በሠረፈ ጠባይ የሚገኙ ለገልገሉት ጠባይ ተቋማት በባገገ

የሰበረ ተቋማት ገንዘብ / 1979 /

Table-35 : Social Services in Settlement Areas and Amount of Saving Account (1986/87)

የሠረፈ ጠባይ ጠባይ	በባገገ ተቋማት ገንዘብ በጥ. ብር	ቆይታ	የእህል ወጪ	የሰበረ ተቋማት	ወጪዎች	ትምህርት	የክሊኒክ ርቀት ጠባይ ርቀት	የመጠጥ ወሃ ምንጭ		
ጠባይ ጠባይ	2.75	1	1	1	1	1	*	ባገገ	Distribution System	Chamari Bacha
ጠባይ ጠባይ	8.85	1	2	1	1	1	*	ገዳገዳግ ወገን	Well, River	MelkaJawe
ተቃ	13.00	1	1	-	-	1	*	ባገገ	Distribution System	Tuka
ተቃ ለረገገ ጠባይ	-	-	-	-	-	-	-	-	-	Tuka Argane
ገዳገ	8.28	1	1	-	-	1	8	ኮረ	Pond	Godiba
የገለ ወገን ጠባይ	15.27	1	-	-	-	-	2	የገገ	Spring	Negale Mendarbib
ገገ ጠባይ	2.47	1	1	1	-	1	*	ወገን	River	Genale Donita
	Saving Account '000 Birr	Office	Grain Mills	Shops	Stores	School	Clinic Distance/km/		Source of Drining Water	Settlement Site

* በከተማው ውስጥ ይገኛል

In the Station

** የተለያዩ ለገልገሉት የሚገኙት ጠባይ ጠባይ ጠባይ በባገገው የተቃ ሠረፈ ጠባይ ነው።
Social Services Provided them from near by Settlement Site, Tuka

ሠገጠረዥ-36: ለሠረረ ስርዓቶች የተረቡ የምርት ግዛዳጊዎች የተረቡ

Table-36 :

ወረተኛ የተገኘ ምርት ገምት / 1979 /
Provision of inputs, estimates of cultivated Area
and. production of settlement farms
1986/87

	ፀረ - ተገይ መድሃኒት			የተረቡ ወረተ ገምት / ስርዓት		የተገኘ ምርት ገምት ገምት		Settlement Site
	ረባሽ ጠለቶር	ኑቁት ጠባላ ገ.	አገክበላ ጠደርዘገ	አዘርዐተ	ሌሎች	አዘርዐተ	ሌሎች	
መላካ ደዩ	650	275	30	262	-	3543	-	Melka Jawe
ጠጠርጠጣ	500	200	20	181	0.5	1489	6	Chamari Bacha
ገዳባ	-	-	-	27	-	52	-	Gadiba
ገናላ	-	-	-	37	-	60	-	Genale
ነገላ	-	-	-	32	-	71	-	Negle
	Liquid in Lt	Poweder in Kg	Granules /Dozen/	Cereals	Others	Cereals	Others	Settlement Site
	Pesticides			Cultivated Area in Ha.		Production in Qt.		

ሠገጠረዥ-37 : የግብርና ስጦት ሥራዎች ከገጠገ በስድስት / 1977-1979/
 Table- 37 : Coffee Development Activities by Awraja
/1984/85 - 1986/87 /

አድራሻ	ዓመት	ተከላ በአካባቢ	ጉጉዳላ በአካባቢ	ርዳተ በአካባቢ	ግንባታ ሥራ በአካባቢ	እርከገ ሥራ በአካባቢ	ቀጥ ሥራ ከራ ዓተር	ሠርቶ ዳባያ ዳባያ	የሠለጠኑ ገቢራዎች		
አረር*	1977	26.64	3.4	12.98	45.36	7.78	47	-	188	1984/85	Arero*
	1978	29.60	1.8	6.2						1985/86	
	1979	24.37	3.6	8.0						1986/87	
ቦረና	1977									1984/85	Borena
	1978									1985/86	
	1979									1986/87	
		Planting (Ha)	Stumping (Ha)	Spray (Ha)	Road Construction (Km)	Terracing (Km)	Drying Bed Works (M ²)	Demonstration Plots Established	Trained Peasants	Year	Awraja

* በፕሮጀክት የተከናወነውን ያመለክታል
 * Performed in Project Areas

ሥንጠረዥ-38: በባና ተክል ግሽሻያ ፓርዲክት በተሰረጡ ወረዳዎች

የተካሄደ የባና ልማት ሥራዎች/1979/

Table-38 : Coffee Development Activities Performed, in Coffee Improvement Project Areas (1986/87)

አወራጃ	ወረዳ	የረሰበ የባና ዘር መጠን/በሺህ ቁጥር/	ባና ተክል በሄክታር	ጉንደላ በሄክታር	ፀረ ባና ፍራ በሽታ መደብ ነጥ ርጥጥ/ሄር/	ገበራ ግሰልጠና በቁጥር	
አረር	አረር	165.69	24.37	30.60	8.00		Arero Arero
		Seedling in '000 Number	Planting in Ha.	Stumping in Ha.	Spraying in Ha.	Training in Number	Wereda Awraja

ሠገጠረዥ-39 :

የዕድገት ጥበቃ ስራ ለግብርና ጠቅላይ ሚኒስትር / 1979 /

Table-39 :

General Operations of Hand Craft Cooperatives/1986/87/

የግብርና ስም	አድራሻ	የአባላት ብዛት			የሰው ሀብት	የካፒታል መጠን / በሺህ ባር /			አድራሻ	የግብርና ስም
		ወንድ	ሴት	ጠቅላይ		ተገባሪ	ጠቅላይ	ጠቅላይ		
ሀ/ዳር ደብረ ሰብስቦ ስራ ለግ/ገ/ሥ/ዳ	አረር	19	-	19	-	13	9	22	Arero	H/Mariam Tailors SC.
ያሌ ከተማ ሰብስቦ ስራ ለግ/ገ/ሥ/ዳ	አረር	12	-	12	-	16	6	22	"	Yavelo Tailors SC.
ነገሌ ከተማ ሰብስቦ ስራ ለግ/ገ/ሥ/ዳ	ቦረና	24	-	24	4	86	21	107	Borena	Negale Tailors SC.
ነገሌ ከተማ ሰብስቦ ስራ ለግ/ገ/ሥ/ዳ	ቦረና	20	-	20	1	8	364	372	"	Negale Weavers SC.
		Male	Female	Total	Number of	Circulating	Fixed	Total	Awraja	
		Members			Employees	Capital in '000' Birr				Cooperative

ሥንጠረዥ-38: በባና ተክል ግሽሻያ ፓርዲክት በተሰራው ወረዳዎች

የተካሄደ የባና ልማት ሥራዎች/1979/

Table-38 : Coffee Development Activities Performed, in Coffee Improvement Project Areas (1986/87)

አወራጃ	ወረዳ	የረሰበ የባና ዘር መጠን/በሺህ ቁጥር/	ባና ተክል በሂክቲ	ጉንደላ በሂክቲ	ፀረ ባና ፍራ በሽታ መደባኒት ርጥት/ሄር/	ገበራ ግሰላጠና በቁጥር	
አረር	አረር	165.69	24.37	30.60	8.00		Arero Arero
		Seedling in '000 Number	Planting in Ha.	Stumping in Ha.	Spraying in Ha.	Training in Number	Wereda Awraja

ሠገጠረዥ -40: የአነስተኛ ስገገግታዎች ሥርዓት / 1979 /

Table-40 : Amount of Capital Assets of Small Scale Industries by Awraja/1986/87/

አወራጃ	የአነስተኛ ስገገግታዎች ብዛት							ጠቅላላ ብዛት
	የአህል ጠፍቧ	የዘይት ጠጥጫ	የአገጣጠ ሥራ	የጥሬ-ብ ሥራ	የዳቦ ጠገገጫ	የብረት ብረት ሥራ	ጠቅላላ ጥገገ	
አረቦ	6	-	-	-	-	1	-	Arero
ቦረና	2	-	-	-	-	-	-	Borena
	Grain Mills	Oil Processing	Wood Works	Knitting	Bakery	Metal Works	Salt Processing	Awraja
- Number Of Small Scale Industries								

= 50 =

ሠንጠረዥ-41: የአካባቢ ስነ-ምግባር የካፒታል መጠን /1979/

Table-41 : Amount of Capital Assets of Small Scale Industries by Awraja/1986/87/

አወራጃ	የካፒታል መጠን በቢር							
	የአሀል ወፍቧ	የዘይት መኖሪያ	የገጠማዊ ሥራ	የጥጥር ሥራ	የዳቦ መገገጫ	የብረታ ብረት ሥራ	ጠፍ ፈጥተ ዓገገ	
አረር	65619	-	-	-	-	8700	-	Arero
ቦረና	23000	-	-	-	-	-	-	Borena
	Grain Mills	Oil Processing	Wood Works	Knitting	Bakery	Metal Works	Salt Processing	Awraja
Amount of Capital in Birr								

ሠገጠረዥ-42: የአካባቢ ለገጥሞች የሠራተኞች ብዛት / 1979 /

Table-42 : Number of Workers in Small Scale Industries/1986/87/

አውራጃ	የሠራተኞች ብዛት							አውራጃ
	የአህል ወፍጢ	የዘይት መጥመድ	የእግጠት ሥራ	የጥጫታ ሥራ	የዳቦ መገገጫ	የብረታ ብረት ሥራ	የጠጠር ፈሳሽ ጥገና	
አረቦ	18	-	-	-	-	3	-	Arero
ቦረና	5	-	-	-	-	-	-	Borena
	Grain Mill	Oil Processing	Wood Works	Knitting	Bakery	Metal Works	Salt Processing	Awraja
Number of Workers								

ሠገጠረዥ-43 : የጠገን ስራ ስጦታ ስራ / 1979 /
 Table- 43 : General Operation of Public Factories/1986/87/

የፋብሪካው ስም	አድራሻ	የክፍለ-ተኮር ይዘት	የፋብሪካው የግብር ዕቃ/ዕቃዎች/	የተጀመረበት ዓመት				
ሀ/ዳር ያዎ አገገት ጠባባይ	አረሮ	ገበርና ግ/ር		1958		MCA	Arero	H/Mariam Saw Mill
				Year of Establishment(E.C.)	Annual Capacity of the Factory	Ownership	Awraja	Name of Factory

ሠገጠረዥ-44 : በፋብሪካ የተሠሩ የዳር ዳር ዕቃዎች ስጦታ/1977-1979/
 Table- 44 : Production of Major Manufactured Articles / 1984/85-1986/87/

የፋብሪካው ስም	የዳር ዳር ዕቃዎች	ዕቃዎች	1977	1978	1979			
ሀገረ ዳር ያዎ አገገት ጠባባይ	ገበር	ዳር	3212	2411	1838.0	ሜ ³	Timber	H/Mariam Saw Mill
			1984/85	1985/86	1986/87	Unit of Measurement	Types of Produce	Name of Factory

ሠገጠረዥ -45:የተለያዩ ዓይነት የግንባታ ለካላዎች/1979/

Table-45 : Ares of Mining Potentialities

የዓይነት ዓይነት	የግንባታ ለውጫ	የግንባታ ለውጫ			
ነሐ	አረር	በቦርዲ ጠላዩ ለካላዎች	Burji Valley	Arero	Nickel
ጠፍ	አረር ቦረና	በግን ለካላዎች ግንደገለሎ ጠፍ ባተ በነገሌና ሌፍ በቦሌ ለካላዎች	Around Mega (Megada, Alsadi, & Chew Bet) Around Negale & Dolo	Arero & Borena	Salt
አስባላ	ቦረና	ነገሌ-ለካላዎች	Around Negele	Borena	Asbestos
ታላቅ	ቦረና	ነገሌ ለካላዎች	Around Negele	Borena	Talk
ግዳታ	አረር	በሀገራዊ ያዎች-በቆረገጠራ	H/Mariam & Duran Hursal	Arero	Mica
የራሽ ግንባታ	ቦረና	በነገሌ ከተማ ለካላዎች	Around Negel	Borena	Lige Stone
የከበሩ ግንባታ ለላይኛ ክፍለ-ገጠላ	አረር	ግንገራገራግራ ጠፍ ባተ	Mega, Gofagido, Megada & Chewbet	Arero	Precious Stone Olivin Crystal
ረዳዳ ለካላዎች	አረር	ያህሌ ለካላዎች	Around Yavelo	Arero	Radio Active
			Site(s) Occurance	Awraja	Mineral

= 54 =

ሠገጠረዥ-46: የዳዘሰ ኢሌክትሪክ ጠባቂዎች የሚመጡት ፑሎታ የመኖሪያ ኢሌክትሪክ መጠን/1979/

Table-46 :- Installed Generating Capacity of Diesel Engines from Electric Energy Production
1986/87

የከተማው ስም	የሚከፈሉ የ ፊርማ		የሚያመነጭ ስፋት /ጠባቂዎች/	የተቋቋመበት ዓ.ም	በቀን ለገላ ለሚሰጥ ጊዜ ሰዓት	የሚገኝ ፍጥነት	የኢሌክትሪክ ምግብ ምጣኔ /በጠባቂ ፊርማዎች/			የስድስት ሰዓት ስም
	መጠን	ብዛት					1977	1978	1979	
ዎያሌ *	300	2	135	1977	6:00	267	354	342	317	Moyale
ያገሌ	125	1	80	1977	4:30					Yavelo
ነገሰብረኛ *	750	3	350	1957	24:00	1412	885	851	866	Negale Borena*
ሀ/ጣር ያም	243	1	135	1974	5:00	794				H.Mariam
ሜጋ		1		1976		628				Mega
	Capacity KVA	Number Generators	Genera- ting Capacity (KW)	Year of Establis- ment (E. C)	Operating Span of Time Daily in Hrs.	No.of Clients	84/85	85/86	86/87	Station
							Production ('000 KW)			

* በመብራተ ኃይል የሚተገብር

*Adminstered by EELPA

"
55
"

ሠንጠረዥ-47 : በመጠና ውሃ ፍባሽ አገልግሎት ባለሥልጣን የዲፕሎማ ከተሞች የመጠን ውሃ አቅርቦት/1979/

Table-47 : Drinking Water Supply Activities in Towns Under Water Supply and Sewerage Authority

የከተማው ስም	የተጠቃሚ ሕዝብ ብዛት	የውሃ ታሪፍ ብር በሜ/ኩገ	የመሬት ተኮር አቀም በሜ/ኩገ	በ1979 የቀረበው ስጦት በሜ/ኩገ	የውሃ አገልግሎት የገባበት ዘመን	የውሃ አገልግሎት በደረጃ			
ሀ/ግርያም	8305	1.00	150	13430	1959	ከቶ ተኛ	Minimum	H. Mariam	56
ነገሌ	12176	1.25	150	51993	1971	ከቶ ተኛ	Minimum	Negale	56
ያገሌ	9000	1.25	100	18474	1979	በቶ	Satisfactory	Yavelo	56
	Number of Population Served	Fixed Rate of Payment Birr/ M ³ /	Capacity of Water Reservoir in M ³	Water Supplied M ³	Year of Water Service Commenced		Standard of Water Supply	Town	

የውሃ አገልግሎት ሥልጣን
የዲፕሎማ ከተማ

Table-48 : On Going Rural Road Construction Projects / 1986/87 /

Table-48 : On Going Rural Road Construction Projects / 1986/87 /

Year of Commencement (E. C.)	Year of Completion (E. C.)	Total Cost in '000 Birr	Total Length of the in Km.	Accomplishment Before 1986/87		Accomplishment in 1986/87		Road Standard	Source of Finance	Funding Agency	Name of Project
				Expenditure in '000 Birr	Construction in Km.	Expenditure in '000 Birr	Construction in Km.				
1975	1981	10603	252	1852	216	923	38	RR-50	ADB		Negale-Wachile-Moga

ሠገጠረዥ-49 : በውሃ ሥራ ምክር ቤቅ ስገስተራብገን የተከናወኑ የስገስተራብገን ሥራ ምክር ቤቅ በውሃ ፍላጎት ለገለገሉት የተከናወኑ የጥገና ሥራ ምክር ቤቅ /1979 /

Table-49 : Activities Performed by Water Works Construction and Maintenance Conducted by Water Supply and Sewerage Authority 1986/87

አወራጃ	የስገስተራብገን ሥራ				የጥገና ሥራ		
	ጥለቶ ገደገደ	የእጅ ገደገደ	የውሃ ጭነት	ምገባ ጭነት	የላላ ጥገና ሥራ	ከባድ ጥገና ሥራ	
አረር	-	-	2		29	6	Arero
ቦረና	-	-	-		3	-	Borena
	Bore Hole	Hand Dug Well	Distribution System	Spring Development	Minor Maintenance	Major Maintenance	Awraja
	Number of Construction Works				Maintenance		

58

ሠገጠ-50: በአገሪቱ ውስጥ የተከናወኑ የገንዘብ ገቢዎች

ገንዘብ / 1979 /

Table-50 : Building Constructions Structured by Building Construction Authority (1986/87)

አድራሻ	የገንዘብ ገቢ	አይ.ሲ.ሲ	የገንዘብ ገቢ	ገንዘብ ገቢ	ገንዘብ ገቢ	ገንዘብ ገቢ	ገንዘብ ገቢ	ገንዘብ ገቢ	ገንዘብ ገቢ	ገንዘብ ገቢ	ገንዘብ ገቢ	ገንዘብ ገቢ
አድራሻ	የገንዘብ ገቢ	አይ.ሲ.ሲ	የገንዘብ ገቢ	ገንዘብ ገቢ	ገንዘብ ገቢ	ገንዘብ ገቢ	ገንዘብ ገቢ	ገንዘብ ገቢ	ገንዘብ ገቢ	ገንዘብ ገቢ	ገንዘብ ገቢ	ገንዘብ ገቢ
አድራሻ	የገንዘብ ገቢ	አይ.ሲ.ሲ	የገንዘብ ገቢ	ገንዘብ ገቢ	ገንዘብ ገቢ	ገንዘብ ገቢ	ገንዘብ ገቢ	ገንዘብ ገቢ	ገንዘብ ገቢ	ገንዘብ ገቢ	ገንዘብ ገቢ	ገንዘብ ገቢ
አድራሻ	የገንዘብ ገቢ	አይ.ሲ.ሲ	የገንዘብ ገቢ	ገንዘብ ገቢ	ገንዘብ ገቢ	ገንዘብ ገቢ	ገንዘብ ገቢ	ገንዘብ ገቢ	ገንዘብ ገቢ	ገንዘብ ገቢ	ገንዘብ ገቢ	ገንዘብ ገቢ
ሀገር ጭንቅ ግንባራ ገንዘብ ገቢ	ገንዘብ ገቢ	አይ.ሲ.ሲ	ገንዘብ ገቢ	1975	26	-	26	Kegale	Sorena	Store & Office	E.D.D.C	
ሀገር ጭንቅ ግንባራ ገንዘብ ገቢ	ገንዘብ ገቢ	አይ.ሲ.ሲ	ገንዘብ ገቢ	1975	27	-	27	Yavelo	Arero	Store & Office	E.D.D.C	
			Commencement of the Project (E.C)	Total Cost in '000 Birr	Expenditure Before 1986/87 in '000 Birr	Expenditure in 1986/87 in '000 Birr		Town	Awraja	Type of Work	Agency	

Section 4

Social and Economic Service's Sector

Under this section data pertaining to Transport and communication, Trade and Tourism, Health, Education, Labour and Social Affairs and Culture and Sports are Compiled sequentially.

4.1. Transport and Communication

In this section data pertaining to transport and communication sector are presented. They refer to

Table 51 Distance between towns

Table 52 Number of traffic accidents occurred,

Table 53&54 Telephone Services & distribution of telephone stations, and

Table 55&56 Postal Services and towns with postal Services.

Data Source

Tables 51 is obtained from southern Ethiopia Regional Planning Office.

Table 52 is obtained from the Office for Sidamo Administrative region traffic police, while all the rest are obtained from regional offices of respective agencies and organizations.

ሠገጠርዥ-51 : በከተሞቻቸው መካከል የሰው የገንጠል ርቀት በገንጠል ዓይነት
 Table-51 : Distances Between Towns by Types of Road

		ርቀት በኪ.ሜ./Distance in K.m/				
ዓይነት	ገንጠል	የዘመናዊ ገንጠል	የባህሪ ገንጠል	ጠቅላይ	ገንጠል	ገንጠል
የገንጠል ዓይነት	የገንጠል	12	72	84	Meta Gefersa	Yavelo
	የገንጠል	102	102	Soyena		
	የገንጠል	83	83	H/Mariam		
	የገንጠል	89	89	Mega		
	የገንጠል	178	178	Moyale		
	የገንጠል	88	88	Teltele		
ጠቅላይ	295	295	Dolodo	Negele		
		All Weather Road	Dry Weather Road	Both Roads	Destination	Origin

ጥቅም: 1:500,000 መጠሪያ ስር ላይ ተሰጥቶ የተሠራ ነው።
 N.B. Calculated from a map with a scale of 1:500,000

ሠገጠርዥ-52 : የተፈጠሩ ስራዎች በዘመን ዓይነት
 Table-52 : Traffic Accidents Occurred

የአይነት ዓይነት	1977			1978			1979			Types of Accidents
	1977	1978	1979	1977	1978	1979	1977	1978	1979	
የሰው ሕይወት	2	8	2	3	5	8	5	13	10	Deaths
የሰው ስነ ስሜት	4	3	7	4	7	6	8	10	13	Body Injures
የብቃት ስሜት	-	-	5	-	3	3	-	3	8	Damage of Properties
ጠቅላይ	6	11	14	7	15	17	13	26	31	Total
	1984/85	1985/86	1986/87	1984/85	1985/86	1986/87	1984/85	1985/86	1986/87	
	B O R E N A			A R E R O			T O T A L			

ሠንጠረዥ -53 : የተለዩ-ህዝብ በአሥልጣን የደረገው የስልጠና ስልጠና በአወራጃ

Table-53: Telephone Statistics by Awraja

አወራጃ	ዘመን	የደንበኛች ብዛት	የተለያዩ ስልጠናዎች ብዛት	የስልጠናዎች ብዛት	የግዛታዎች ቁጥር	የተለያዩ ስልጠናዎች ቁጥር	የስልጠናው ብዛት	የስልጠናው ብዛት	የግዛታዎች ቁጥር	ዓመት	አወራጃ
ቦረና	1977	141	151	2	320	300	20801	-	1	1984/85	Borena
	1978	149	159	3	320	640	20523	-	1	1985/86	
	1979	151	167	3	320	555	19320	-	1	1986/87	
አረር	1977	132	136	4	260	322	29008	-	1	1984/85	Arero
	1978	162	166	4	260	482	29255	-	1	1985/86	
	1979	178	188	4	260	463	35328	-	2	1986/87	
ጆቶ	1977	273	287	6	580	622	49809	-	2	1984/85	Total
	1978	311	325	7	580	1122	49778	-	2	1985/86	
	1979	329	355	7	580	1018	54648	-	3	1986/87	
		Number of Subscribers	No. of Tele apparatus	No. of Stations	Capacity	No. of Telegram	Number of Domestic Calls	Number of Urban Calls	No. of PBX	Year	Awraja

= 63 =

ሠገጠረዥ -54 : የተለያዩ ለገለገሉት ወገን ጠባይ የሆኑ በአውራጃ፣ በወረዳና በሌሎች ለገለገሉት

ዓይነት / 1979 /

Table-54: Telephone Stations by Awraja, Wereda & Types of Service / 1986/87 /

አውራጃ	ወረዳ	ከተማ	የተለያዩ ለገለገሉት ዓይነት		የሥራ ሆሮ	የገበያ	የወረዳ	የአውራጃ		
			ጠባይ	ሌሎች						
በረኛ	ሊባን	ነገሌ	x		24		Negele	Liben	Borena	
		ጠረቀሎ	x		8		Harekelo			
		ደሉ	ደሉ ለደ		x	1		Dolo Ado	Dolo	
አረር	ያጠሉ	ያጠሉ	x		12		Yavelo	Yavelo	Arero	
		ደረ	x		8		Mega	Dire		
		ሀ/ዓር ያዎ	ሀ/ዓር ያዎ	x		12		H/Mariam	H/Mariam	
		ዋያሌ	ዋያሌ	x		12		Moyale	Moyale	
			Radio	On Duty						
			Tele. Telephone	/ Hrs /	Town	Wereda	Awraja			
			Types of Telephone Service							

= 64 =

ሠገጠረዥ-55 : የገቢት ቢቸቸ ገቢት ማገገ የተሰበሰበ የታላ ደባሳባዎች

ጥቅል ገቢት ስጦታ

Table-55 : Number of Post Offices, Boxes, Letters and Parcels
Collected and Distributed by Awraja

አወራጃ	ዓመት	የገቢት ቢቸቸ ገቢት				የገቢት ማገገ	የተሰበሰበ		የታላ		ዓመት	አወራጃ
		ጥቅል	ደባሳባ	ገቢት	ገቢት		ደባሳባ	ጥቅል	ደባሳባ	ጥቅል		
ቦረና	1977	1	-	1	-	100	60550	-	18116	-	1984/85	Borena
	1978	1	-	1	-	110	88743	97	85941	48	1985/86	
	1979	1	-	1	-	110	94528	66	87875	233	1986/87	
አረሮ	1977	-	3	1	-	-	19057	-	16643	-	1984/85	Arero
	1978	-	3	1	-	170	55689	2	47061	173	1985/86	
	1979	-	4	-	-	170	62168	-	69683	196	1986/87	
ጊዮርጊያ	1977	1	3	2	-	100	79607	-	34759	-	1984/85	Total
	1978	1	3	2	-	280	144432	99	133002	221	1985/86	
	1979	1	4	1	-	280	156696	66	157558	429	1986/87	
		P.O	Sub.	Agent	Boys	Boxes	Letters	Parcels	Letters	Parcels	Year	Awraja
		No. of Post Offices					Collected		Distributed		Year	Awraja

65

ሠገጠረዥ-56 : የፖስት አገልግሎት ያለው በተቶ በአውራጃቸው ለሚገኙ

በፖስት ቤት ገደብ / 1979 /

Table-56 : Town With Postal Service by Types of Service

/ 1986/87 /

አውራጃ	ወረዳ	በተቶ	የፖስት አገልግሎት ገደብ				የፖስት ቤት	ወረዳ	አውራጃ
			የፖስት ቤት	የፖስት አገልግሎት	የፖስት አገልግሎት	የፖስት አገልግሎት			
በረከ	አባን	ነገሌ	x				Negele	Liben	Borena
	ደሌ	ደሌ			x		Dolo Ado	Dolo	
አረር	ያሌ	ያሌ		x			Yavelo	Yavelo	Arero
	ሀ/ግር ያሌ	ሀ/ግር ያሌ		x			H/Mariam	H/Mariam	
	ደረ	ዳጋ		x			Mega	Dire	
	ዋ ያሌ	ዋ ያሌ		x			Moyale	Moyale	
	ቦርጌ	ቦርጌ					Soyema	Burji	
			Main Branch	Sub-Branch	Agent	Post Boys			
			Types of Postal Service				Town	Wereda	Awraja

Name	Address				City	State	Zip
	Street	Box	Room	Post Office			
John Doe	123 Main St			PO Box 456	Springfield	IL	62766
Jane Smith	456 Elm St				Chicago	IL	60601
Robert Johnson	789 Oak St				Peoria	IL	61602
Emily White	101 Pine St				Rockford	IL	61101
Michael Brown	202 Cedar St				Decatur	IL	62521
Sarah Green	303 Birch St				Normal	IL	62450
David Black	404 Spruce St				Urbana	IL	62501
Michelle Taylor	505 Willow St				Champaign	IL	61820
Christopher Lee	606 Ash St				Carbondale	IL	62901
Amanda King	707 Hickory St				Macomb	IL	61456
Benjamin Hill	808 Walnut St				Edwardsville	IL	62025
Olivia Scott	909 Cherry St				St. Louis	MO	63101
Lucas Adams	1010 Maple St				St. Charles	MO	63071

RECEIVED
 DEPARTMENT OF REVENUE
 STATE OF MISSOURI
 JAN 15 1964

4.2. ገንደና ገዢዎች

በዚህ ክፍል የገንደና ገዢዎች ስምዎች ለአጠቃላይ ጠቅላላ ስራዎች ለማግኘት የሚያገለግሉ ናቸው።

በሠንጠረዥ 57 በተለያዩ የገንደ ዘርፍ የተሰጡ ስራዎች ላይ የሚገኙትን

የሰራተኞች ስምዎች ለማግኘት የሚያገለግሉ ናቸው።

በሠንጠረዥ 58 የአርቫ ስምዎች ለማግኘት የሚያገለግሉ ናቸው።

የሰራተኞች ስምዎች ለማግኘት የሚያገለግሉ ናቸው።

በሠንጠረዥ 59-60 የሲቪል ስምዎች ለማግኘት የሚያገለግሉ ናቸው።

የሰራተኞች ስምዎች ለማግኘት የሚያገለግሉ ናቸው።

በሰራተኞች ስምዎች ለማግኘት የሚያገለግሉ ናቸው።

በሠንጠረዥ 62 የሲቪል ስምዎች ለማግኘት የሚያገለግሉ ናቸው።

የሰራተኞች ስምዎች ለማግኘት የሚያገለግሉ ናቸው።

በሠንጠረዥ 63 እና 64 የሲቪል ስምዎች ለማግኘት የሚያገለግሉ ናቸው።

የሰራተኞች ስምዎች ለማግኘት የሚያገለግሉ ናቸው።

በሰራተኞች ስምዎች ለማግኘት የሚያገለግሉ ናቸው።

በሠንጠረዥ 65 የሲቪል ስምዎች ለማግኘት የሚያገለግሉ ናቸው።

የሰራተኞች ስምዎች ለማግኘት የሚያገለግሉ ናቸው።

በሠንጠረዥ 66 የሲቪል ስምዎች ለማግኘት የሚያገለግሉ ናቸው።

የሰራተኞች ስምዎች ለማግኘት የሚያገለግሉ ናቸው።

በሰራተኞች ስምዎች ለማግኘት የሚያገለግሉ ናቸው።

የወረዳ ስምዎች

በሠንጠረዥ 57፣ 58፣ 62 እና 65 የተጠናቀቁት ወረዳዎች ስምዎች ለማግኘት የሚያገለግሉ ናቸው።

የሰራተኞች ስምዎች ለማግኘት የሚያገለግሉ ናቸው።

በሠንጠረዥ 59 እና 61 የተጠናቀቁት ወረዳዎች ስምዎች ለማግኘት የሚያገለግሉ ናቸው።

የሰራተኞች ስምዎች ለማግኘት የሚያገለግሉ ናቸው።

በሰራተኞች ስምዎች ለማግኘት የሚያገለግሉ ናቸው።

በሠንጠረዥ 63 እና 64 የተጠናቀቁት ወረዳዎች ስምዎች ለማግኘት የሚያገለግሉ ናቸው።

የሰራተኞች ስምዎች ለማግኘት የሚያገለግሉ ናቸው።

በሠንጠረዥ 66 የተጠናቀቁት ወረዳዎች ስምዎች ለማግኘት የሚያገለግሉ ናቸው።

የሰራተኞች ስምዎች ለማግኘት የሚያገለግሉ ናቸው።

በሠንጠረዥ 67 የተጠናቀቁት ወረዳዎች ስምዎች ለማግኘት የሚያገለግሉ ናቸው።

የሰራተኞች ስምዎች ለማግኘት የሚያገለግሉ ናቸው።

4.2. Trade and Tourism

Data Compiled under this section comprises the following

Tables:

Table 57 refers to number of Merchants with trade licence and amount of capital.

Table 58 shows Agricultural marketing corporation's grain purchases.

Tables 59 to 61 indicate Ethiopian Domestic Distribution Corporation's sales and distribution of goods; and number, distribution and ownership of its ware houses

Table 62 Shows the value of goods sold by Ethiopian Retail trade corporation.

Tables 63 & 64 refer to coffee purchased and delivered under the branches of Ethiopian Coffee marketing corporation respectively.

Table 65 Shows Meat Corporation's purchases.

Table 67 refers to major tourist attracting areas in Borena administrative region.

Data Source

The Source for the data compiled in tables 57, 58, 62 and 65 is Sidamo administrative region planning office.

Tables 59 to 61 are obtained from Southern Regional Planning Office for Ethiopian Domestic Distribution Corporation.

The Source for the data compiled in tables 63 and 64 is Southern regions office for Ethiopian Coffee Marketing Corporation.

Table 66 is obtained from Southern Regional Office for livestock development and marketing enterprise.

Table 67 is obtained from the branch office for Tourism Commission in Sidamo administrative region.

ሠገጠረዥ -57 : በተለያዩ የገበያ ዘርፍ የተገኙ ፈቃድ ያላቸው የገል ህገላቃቸው ባዘገቡ ገንዘብ ስጦታ
 Table- 57 : Number of Merchants With Trade Licence and Amount of Capital
by Type of Business Activities

ከገንዘብ በሺህ ብር / Capital in '000 Birr /

አድሬስ	ዘመን	የግል ገበያ		የአገልግሎት ገበያ		የቸገር ገበያ		ጠቅላይ		ዓመት	አድሬስ
		ብዛት	ከገንዘብ	ብዛት	ከገንዘብ	ብዛት	ከገንዘብ	ብዛት	ከገንዘብ		
		የገንዘብ	የገንዘብ	የገንዘብ	የገንዘብ	የገንዘብ	የገንዘብ	የገንዘብ	የገንዘብ		
አረር	1977	34	198.2	225	190.5	387	758.5	646	1147.2	1984/85	Arerro
	1978	28	174.5	230	520.0	451	873.4	709	1567.9	1985/86	
	1979	31	178.5	384	243.3	605	811.2	989	1234.0	1986/87	
ቦረና	1977	6	13.5	169	115.8	266	396.8	441	526.1	1984/85	Borena
	1978	9	69.4	162	115.5	255	348.0	426	532.9	1985/86	
	1979	9	85.0	171	122.7	307	473.8	487	681.4	1986/87	
ጠቅላይ	1977	40	211.7	394	306.3	655	1155.3	1087	1673.3	1984/85	Total
	1978	37	243.9	392	635.5	706	1221.4	1135	2100.8	1985/86	
	1979	40	263.5	555	366.0	912	1285.0	1476	1915.4	1986/87	
		Number of Merchants Capital		Number of Merchants Capital		Number of Merchants Capital		Number of Merchants Capital		Year	Awraja
		Whole Sale		Service		Retail		Total			

ሠገጠረዥ-58 : የአርሻ ስጦታ ገንዘብ ስርዓት የሚያስፈልገው የገንዘብ ስጦታ
 Table-58 : AMC's Grain Purchase

ጠቅላይ ገንዘብ : የገንዘብ ስጦታ / Quantity in Quntal Value in Birr/

አድሬስ	1977		1978		1979		አድሬስ	
	ጠቅላይ	የገንዘብ	ጠቅላይ	የገንዘብ	ጠቅላይ	የገንዘብ		
ቦረና	-	-	1964.84	78609.6	4581.14	183732.62	Borena	
አረር	-	-	-	-	-	-	Arerro	
ጠቅላይ	-	-	1964.84	78609.6	4581.14	183732.62	Total	
		Quantity	Value	Quantity	Value	Quantity	Value	Awraja
		1984/85		1985/86		1986/87		

69

ሠገጠረዥ-59 :
Table-59

የላት ቆላይ ሀገር ወገጥ ግብረረይ ድርጅት በየቀርገጧልጽ የሸጠ ሸጭ

Commodity Sales Under Branches of EDDC

በሺህ ብር / In '000 Birr/

ቀርገጧል	ዘመን	የሕጻናት ቀላላ የሕርሻ ጠቅላላ ሸጠ	ጠቅላላ ሸጠ	የግብር ሸጠ	ገንዘብ ሸጠ	ጠቅላላ ሸጠ	ወረቀት የሕጻናት ጠቅላላ	ጠቅላላ ሸጠ	ጠቅላላ ሸጠ	ሌሎች	ጠቅላላ ሸጠ	ዓመት	ቀርገጧል
ያሌሌ	1977	348.7	550.3	79.9	-	1465.6	133.7	212.9	-	-	2791.1	1984/85	Yavelo
	1978	244.1	498.1	79.6	-	1221.2	145.0	171.8	-	-	2359.8	1985/86	
	1979	276.5	1242.5	357.0	-	1387.0	131.4	223.9	866.1	-	4484.4	1986/87	
ነገሌ ቦረና	1977	89.9	270.4	85.3	-	867.2	86.4	139.5	280.0	-	1818.7	1984/85	Negele
	1978	102.9	255.8	67.4	-	656.0	69.9	209.2	-	-	1361.2	1985/86	Borena
	1979	126.4	809.5	161.0	-	1157.2	81.9	176.1	700.7	-	3212.8	1986/87	
		Bulding Materials	General Commodities	Food Items	Tyre & Canvas	Textile	Stationeries	Salt	Sugar	Others	Total	Year	Branches

700

የላት ቆላይ ሀገር ወገጥ ግብረረይ ድርጅት በየቀርገጧልጽ የሸጠ ሸጭ

ሠገጠረዥ-60 : የሊት ቀለፍ ሀገር ውስጥ ግብረሰብ ድርጅት በየቀርባኛቸው የሰጠው ስጦት
 Table-60 : Distribution of Goods by Branches of EDDC

በጥ. ባር / In '000 Birr /

ቀርጠፍ	ዘመን	ለሕዝባዊ ድርጅቶች			ለግንባታ	ለገሰ	ሌሎች	ጠቅላይ		
		ገቢ ግብረሰብ	ዘገባ	ዐደ ገበባ	ድርጅቶች	ድርጅቶች				
ያጠሉ	1977	706.6	483.0	30.4	219.2	1279.6	72.2	2791.0	1984/85	Yavelo
	1978	937.3	600.6	172.2	93.7	530.4	25.6	2359.8	1985/86	
	1979	1176.2	1582.8	74.7	127.5	1475.3	48.0	4484.5	1986/87	
ነገሉ ቦረኛ	1977	503.2	278.2	61.9	433.7	534.2	7.4	1818.6	1984/85	Negele
	1978	616.3	275.2	67.8	190.5	204.0	7.3	1361.1	1985/86	Borena
	1979	1185.0	615.8	171.2	436.4	803.8	0.6	3212.8	1986/87	
		Peasant Associations	UDA's	Handicrafts	Gov't Organizations	Private Organizations	Others	Total	Year	Branches
		Public Organizations								

1977	706.6	483.0	30.4	219.2	1279.6	72.2	2791.0
1978	937.3	600.6	172.2	93.7	530.4	25.6	2359.8
1979	1176.2	1582.8	74.7	127.5	1475.3	48.0	4484.5

1977-80 :
 የሊት ቀለፍ ሀገር ውስጥ ግብረሰብ ድርጅት በየቀርባኛቸው የሰጠው ስጦት
 Distribution of Goods by Branches of EDDC

Table-61 :

Number and Distribution of EDDC Ware Houses and their Ownership / 1986/87 /

የጋዘፍ ገዢዎች ስም	የጋዘፍ ገዢዎች ብዛት	የጋዘፍ አቅም በብርታል	የጋዘፍ ስፋት በራ. ሜትር	የጋዘፍ ገብጋቢነት			የጋዘፍ ገዢዎች ስም
				የድርጅቱ	ገራይ	ተወሰነ	
የገላ	2	25500	1275	2	-	-	Yavelo
ነገሌ ቦረባ	1	20000	1000	1	-	-	Negele Borena
ጠቅላይ	3	45500	3275	3	-	-	Total
	Number of Ware Houses	Holding Capacity in Quintal	Area in Square Meter	Its Own Ownership	Rental	Temporarily Owned	Town

1	2	3	4	5	6	7	8	9	10	11	12
1275	1000	25500	20000	45500	3275	3	2	1	3	0	0
1275	1000	25500	20000	45500	3275	3	2	1	3	0	0
1275	1000	25500	20000	45500	3275	3	2	1	3	0	0
1275	1000	25500	20000	45500	3275	3	2	1	3	0	0
1275	1000	25500	20000	45500	3275	3	2	1	3	0	0
1275	1000	25500	20000	45500	3275	3	2	1	3	0	0
1275	1000	25500	20000	45500	3275	3	2	1	3	0	0
1275	1000	25500	20000	45500	3275	3	2	1	3	0	0
1275	1000	25500	20000	45500	3275	3	2	1	3	0	0

Table-61 : Distribution of Number of Warehouses of EDDC
 Distribution of Number of Warehouses of EDDC

72

ሠንጠረዥ-62 : በሊቸንብ የወያሌ ወደብር የበቀተ ሽያጭ ከገቢ-3/1979/

Table-62 : Commodity Sales Under Moyale Branch of ERTC

/ 1986/87 /

ወር	1978	1979	1986
ጠቃላ	1978		July
ነጠብ		43.2	August
ወበከረዎ	1979	95.6	September
ጥቅምት	"	63.5	October
ኅዳር	"	44.8	November
ታኅሣሥ	"	47.3	December
ጥር	"	40.2	January 1987
የባህር	"	85.1	February
መጋቢት	"	39.4	March
ሚያዝያ	"	59.7	April
ገንቦት	"	38.6	May
ሰኔ	"	68.6	June
ጠቅላይ		626.0	Total
Sales in			Months
'000 Birr			

የ ERTC ሰነድ

የወያሌ ወደብር የበቀተ ሽያጭ ከገቢ-3/1979/

ሠገጠኛ -63 : የአገላለጽ ስርዓት ስርዓቶችን በየቀኑ ገዢ ጠባይቶች የከላይ ስጦታ ስርዓት ስርዓት ስርዓት /1979 /
 Table-63 : Unwashed Coffee Purchasing Under Branches
of ECOMC / 1986/87 /

የገንዘብ ዋጋ / Price in '000 Birr/

አድራሻ	የጠባይቶች ስም	የጠባይቶች ዓይነት	መጠን በተገ	ዋጋ			
አረር	ሀ/ዳር ያዎ	ቀጠር	160.0	355.2	Clean Dry	H/Mariam	Arero
		ወርጠጥ	224.0	480.7	Un Cleaned		
		ዩገሊላ	576.5	510.9	Dry Cheery		
		ሰርዓቱ	-	-	Rejected		
ጠቅላላ			960.5	1346.8			Total
			Quantity in Tons	Price	Types of Coffee	Purchasing Center	Awraja

ሠገጠኛ-64 : የአገላለጽ ስርዓት ስርዓቶችን የሰጠው ገዢ ጠባይቶች ለዓዛውን ስርዓት የተሰጠ ስርዓት ስርዓት / 1979 /
 Table-64 : Unwashed Coffee Delivered to Central Market
From Branches of ECOMC(1086/87)

አድራሻ	የጠባይቶች ስም	የጠባይቶች ዓይነት	መጠን በተገ	ዋጋ			
አረር	ሀ/ዳር ያዎ	ቀጠር	648.5	1473.9	Clean Dry	H/Mariam	Arero
		ሰርዓቱ	-	-	Rejected		
			Quantity in tons	Price in '000Birr	Types of Coffee	Purchasing Center	Awraja

ሠገጠረዥ-65 : በኦሮሞ ምርትና ገበያ ኮርፖሬሽን የተገዛ የኦሮሞ ምርት

Table - 65 : Incense and Gum Purchased by the Incense and Gum

Production and Marketing Corporation

In Quintal /

አወጣጥ	ዓመት	ጠቅላይ	ከርቦ	ዐጠገ	አበባ	ዓመት	አወጣጥ
በረኖ	1977	662.9	116.9	2474.9	-	1984/85	Borena
	1978	232.9	391.3	27.4	33.2	1985/86	
	1979	588.8	298.3	16.9	48.0	1986/87	
አረር	1977	-	-	-	-	1984/85	Arero
	1978	256.3	278.5	2.9	-	1985/86	
	1979	275.8	153.4	1.6	-	1986/87	
ጠቅላይ	1977	662.9	116.9	2474.9	-	1984/85	Total
	1978	489.2	669.8	30.3	33.2	1985/86	
	1979	864.6	451.7	18.5	48.0	1986/87	
		Gum	Myrrh	Incense	Abeked	Year	Awraja

75

ሠንጠረዥ-66 : በደቡብ ክፍለ ሀገራት የሥጋ ከበት ልዩነት ገዢ ተርጓሚ ጸ/ባት የተከናወነ

የአገልግሎት ገዢ

Table-66 :

Meat Corporation's Purchases

የገዢው ስም	ዓመት	የሥጋ ከበት		የገንዘብ ወጪ		ዓመት	አዋጅ
		ብዛት	ዋጋ	ብዛት	ዋጋ		
አወራጃ	ዓመት	ብዛት	ዋጋ	ብዛት	ዋጋ	ዓመት	አዋጅ
ቦረና	1977	9987	2,975,303	10,116	476,407	1984/85	Borena
	1978	4,417	1,303,369	14,643	689,680	1985/86	
	1979	12,927	3,749,072	4,570	196,765	1986/87	
አረር	1977	13,540	3,377,203	6,491	28,505	1984/85	Arero
	1978	3,787	1,285,688	21,515	1,024,040	1985/86	
	1979	15,257	4,463,019	14,255	694,831	1986/87	
ጋራ	1977	23,527	6,352,506	16,607	504,912	1984/85	Total
	1978	8,204	2,589,057	36,158	1,713,720	1985/86	
	1979	28,184	8,212,091	18,825	891,596	1986/87	
		Quantity in Number	Price in Birr	Quantity in Number	Price in Birr	Year	Awraja
		Sheep & Goat					

= 276 =

ሠገጠረዥ-67 : ዩናይትድ ስቴትስ / 1979/

Table-67 : Major Tourist Attracting Areas (1986/87)

	መስሪያ ቤቅ ስም	ወረዳ	ከአ.አ. ያለው ርቀት በኪ.ሜ	የመስሪያ ቤቅ ስም					
የውሃ ጉዳይ	አረር	ዳጋ		የውሃ ጉዳይ ስም	Chew Beit	Arero	Mega		Salt Production Center and it takes an interesting site.
የውሃ ጉዳይ	አረር	ዳጋ		የውሃ ጉዳይ ስም	Water Well	Arero	Mega		The Well Known as 'Ela' used for Pasture in Borena Ethnic Group
				Name of Tourist Attracting Areas	Awraja	Wereda	Distance from Addis Abeba in K.m.		EXPLANATIONS

= 67 =

4.3. ጤና

በዚህ ክፍል የተጠናቀቁት ወረዳዎች፡

በሠንጠረዥ 68 የጤና አገልግሎት ወሰን ድርጅቶች በዚህና ስርዓተን

በአጭሩ፡

በሠንጠረዥ 69 የጤና ባለሙያዎች በዚህና ስርዓተን በአጭሩ፡

በሠንጠረዥ 70 የጤና ባለሙያዎች በዚህና ስርዓተን በአጭሩና በዜገነት፡

በሠንጠረዥ 71 በህሰ ፒታሎችና ጤና ጣቢያዎች በተመሳሳይነትና ተገትው
የታከሙ ህጋዊነት በዚህ፡

በሠንጠረዥ 72 የተሳሳፊ በሽታዎች ወከላከያ የተከተቡ ህፃናትና
እናቶች በዚህና በበተባተ 9 ናቸው፡

በሠንጠረዥ 73 በአጣጣይ ለአገዳ የጤና ባለሙያና አገዳ አለጋ የሚደርሰው
ህዝብ በዚህና በአጭሩ፡

በሠንጠረዥ 74 የጤና ተቋማት ከህክምናና ከሌሎች የጤና ገልጋሎቶች
የሚያገኙት ገቢዎችና የሚያደርጋ ጥቅም ወጪያቸው፡

የሚገለጹ ሲህን የተገኙትም ከሲዳሞ ከ/ሀገር ፕላን ጸ/ቤትና የጤና ጥበቃ ተጠፊ
ጸ/ቤት ነው።

4.3. HEALTH

The sources for the data compiled under this section are Sidamo administrative region planning office and the branch office for the Ministry of Health.

Table 68 Refers to Medical and Health facilities.

Table 69 Refers to number and distribution of medical personnel.

Table 70 Refers to number of medical personnel by nationality.

Table 71 shows number of out-patients and In-patients treated in hospitals and health centers.

Table 72 Refers to number of children and mothers vaccinated by type of vaccination

Table 73 Refers to number of Awraja's population per health personnel and per bed.

Table 74 shows revenues and expenditures of health Institutions.

ሠገጠረዥ-68 :

የጤና አገልግሎት ወጠጫ ድርጅቶች በዘጠኝ ሥርዓት

Table-68 :

Medical and Health Facilities

አወጣጥ	ዘመን	ሀሰቢተ	ጠባይ	በ ሊ ኒ ነ		የአገልግሎት በዘጠኝ			የሕዝብ	የገጠር	የጤና	1984/85	Arero
				የጤና ተቦታ	የሌላ	የሀሰቢተ	ጠባይ	የገሌህነት	ወይንት	ወይንት	ቤት		
አረር	1977	-	4	21	5	-	23	35	-	5	-	1984/85	Arero
	1978	-	4	21	5	-	23	37	-	5	-	1985/86	
	1979	-	4	21	5	-	23	37	-	5	9	1986/87	
ቦረና	1977	1	-	9	-	113	-	-	1	3	-	1984/85	Borena
	1978	1	-	9	-	113	-	-	1	3	-	1985/86	
	1979	1	-	9	-	113	-	-	1	3	-	1986/87	
ድዋር	1977	1	4	30	5	113	23	35	1	8	-	1984/85	Total
	1978	1	4	30	5	113	23	37	1	8	-	1985/86	
	1979	1	4	30	5	113	23	37	1	8	9	1986/87	
				Under			In	In-					
			Health	Ministry of		In	Health	Health		Rural			
Hospitals	Centers		Health	Others	Hospitals	Centers	Stations	Pharmacies	Drug	Health	Year	Awraja	
			Health Stations		B e d s				Vendors	Posts			

80

Table-69 :

የጤና ሰራተኞች ብዛትና ማደግ

Table-69 :

Number & Distribution of Medical Personnel

ዞን	ዓመት	ጠቅላይ	ጤና	ሰራተኞች	ጠቅላይ	የጤና ሰራተኞች				የጤና ሰራተኞች				ዓመት	የሰራተኞች	
						ጠቅላይ	ጠቅላይ	ጠቅላይ	ጠቅላይ	ጠቅላይ	ጠቅላይ	ጠቅላይ	ጠቅላይ			
አፈር	1977	-	1	8	-	2	1	-	-	64	13	-	7	1984/85	Arero	
	1978	-	1	17	-	2	2	-	-	77	-	-	6	1985/86		
	1979	-	1	22	-	2	2	-	-	87	37	37	7	1986/87		
ቦሌ	1977	4	-	8	1	-	1	2	2	38	-	-	-	1984/85	Borena	
	1978	7	-	13	2	-	1	2	2	34	12	-	11	1985/86		
	1979	6	-	14	2	1	2	3	4	48	13	-	-	1986/87		
ጭር	1977	4	1	16	1	2	2	2	2	102	13	-	7	1984/85	Total	
	1978	7	1	30	2	2	3	2	2	111	12	-	17	1985/86		
	1979	6	1	36	2	3	4	3	4	135	50	37	7	1986/87		
			Doctors	Health Officers	Nurses	Pharmacists and Pharmacy Attendants	Sanitarians	Technicians	Lab. I-Ray Pharmacy	Health Assistant	Trained Community Health Attendant	Serving	Trained Traditional Birth Attendant	Serving	Year	Awraja

81

የጤና ሰራተኞች ብዛትና ማደግ
 Number & Distribution of Medical Personnel

ሠገጠኛ-70 :

በጤ ለገባገላት ጠባብ ተያዥ ጭገ ለገባገላት የደባብ የልኮዎ

በሰፊ-የደባብ በዘገባ / 1979 /

Table-70 :

Number of Medical Personnel by Nationality/ 1986/87/

አድራሻ	ዘገባ	ጠባብ	ኑርስ	ፋርሞሲት	የጤ ተያዥ	ፋርሞሲት			Nationality	Awraja	
						ሰጠ	ፈጸመ	ፋርሞሲት			
አረር	ሊት ጥላይታ	-	22	-	-	2	-	-	Ethiopians	Arero	
	የወጥ ሀገር	-	-	-	-	-	-	-	Foreigners		
	ጭ ሆ ር	-	22	-	-	2	-	-	Total		
በረሩ	ሊት ጥላይታ	4	12	2	1	1	3	4	Ethiopians	Borena	
	የወጥ ሀገር	2	6	-	-	-	-	-	Foreigners		
	ጭ ሆ ር	6	18	2	1	1	3	4	Total		
ደቦር	ሊት ጥላይታ	4	34	2	1	3	3	4	Ethiopians	Total	
	የወጥ ሀገር	2	6	-	-	-	-	-	Foreigners		
	ጭ ሆ ር	6	40	2	1	3	3	4	G.Total		
		Doctors	Nurses	Pharmacists & Pharmacy Attendants	Sanitarians	Lab.	X-Ray	Pharmacy	Technicians	Nationality	Awraja

= 82 =

ሠንጠረዥ -71 : በሀገር ውስጥ የሚገኙ ጉዳዮች በተለያዩ የትኩረት ቤቶች

አጠቃላይ ስድስት

Table-71 : Number of Out-Patients and In-Patients Treated in
Hospitals and Health Centers

አድራሻ	የሀገር ውስጥ የጉዳዮች ቤቶች	1977		1978		1979		የትኩረት ቤቱ ስም	አድራሻ
		ጉዳዮች	የትኩረት	ጉዳዮች	የትኩረት	ጉዳዮች	የትኩረት		
ቦረና	ነገሱ ቦረና ሀገር ውስጥ	10650	1924	27110	1970	24033	1607	Negele Borena Hospital	Borena
አረር	ሀ/ዳር ደም ጤና ጣቢያ	7005	-	9384	-	21205	23	H/Mariam Health Center	Arara
	ዳይላ ጤና ጣቢያ	25345	75	37330	55	32975	33	Moyale Health Center	
	ዳጋ ጤና ጣቢያ	9022	15	11073	21	10877	20	Mega " "	
	ያዘሉ ጤና ጣቢያ	23795	13	22116	53	26250	74	Yavelo " "	
ጠቅላይ		75817	2027	107013	2099	115340	1757		Total
		Out Patients	In Patients	Out Patients	In Patients	Out Patients	In Patients	Name of the Hospital or Health Center	Awraja
		1984/85		1985/86		1986/87			

03

ሠገጠረዥ-72 :

የተለያዩ ጠቅላይ ጭላላዎች የተከተሉ ልጆች ለየ ጥያቄ ስር የተሰጡ ግዴታ

Table - 72 :

Number of Mothers and Children Vaccinated by Type of Vaccination

አድራሻ	ዓመት	ጠቅላይ	ጭላላ	ዲ.ፒ.ቲ	ፖሊዮ	ቲ.ቲ	የቢ.ሲ.ቲ	ዓመት	
ቦረና	1977	850	852	2417	2417	944	-	1984/85	Borena
	1978	608	717	1591	1591	1223	8610	1985/86	
	1979	1051	741	2601	2601	1525	-	1986/87	
አረር	1977	2663	7986	5493	5507	1466	-	1984/85	Arero
	1978	6158	11842	8004	5846	3467	19874	1985/86	
	1979	4840	3810	8945	8866	4125	-	1986/87	
ጭላላ	1977	3513	8838	7910	7924	2410	-	1984/85	Total
	1978	6766	12559	9595	7437	4690	28484	1985/86	
	1979	5891	4551	11546	11467	5650	-	1986/87	
		B.C.G	Measles	D.P.T.	Polio	T.T	Yellow Fever	Year	Awraja

ሠገጠረዥ-73 : ባለግብይ ለአገሪቱ የሚገኙ ሰላጭ-ጾፍ አገሪቶች ለሰጠ የሚኖርበት የሕዝብ ብዛት

Table -73 : Number of Awraja's Population Per Health Personnel and Per Bed

አወራጃ	ዓመት	ሕዝብ ብዛት	ጾፍ			ጾፍ ተጠቃሚ	ቴክኒሻን			ጾፍ ረብረብ	አገሪቶች	ዓመት	የሕዝብ ብዛት
			ጾፍ	ሰላጭ	ሰላጭ ጾፍ		ሰላጭ	ሰላጭ ጾፍ	ሰላጭ ጾፍ				
ቦረና	1977	26747	-	13373	106988	-	106988	53494	53494	2815	946	1984/85	Borena
	1978	15744	-	8477	55104	-	110208	55104	55104	3241	975	1985/86	
	1979	18920	-	8108	56762	113525	56762	37841	28381	2365	1004	1986/87	
አረር	1977	-	419416	52427	-	209708	419416	-	-	6553	7231	1984/85	Arero
	1978	-	432040	25414	-	216020	216020	-	-	5610	7200	1985/86	
	1979	-	445044	20229	-	222522	222522	-	-	5115	7417	1986/87	
		Doctors	Health Officers	Nurses	Pharmacists & Pharmacy Attendants	Sanitarians	Lab.	X-Ray	Pharmacy	Health Assistants	Beds	Year	Awraja
							T e c h n i c i a n s						

ሠገጠረዛ - 74 : የጤና ተቋማት ስራ ለመስጠት የሚያስፈልጉትን ገቢዎች

የግብር ገቢ ገቢዎች የግብር ገቢው ወጪዎች

Table - 74 : Revenue and Expenditure of Health Institutions

በጥቂት ቢር / In thousand Birr/

አድራሻ	ዓመት	ጠቅላላ ስራ ለመስጠት የሚያስፈልጉትን ገቢዎች	ጠቅላላ ወጪዎች			ዓመት	የላቀቀው
			የሰራተኛው	የሰራተኛው	ጠቅላላ		
አረር	1977	79.7	291.2	56.8	348.0	1984/85	Arera
	1978	83.3	266.8	51.7	318.5	1985/86	
	1979	103.6	362.4	70.8	433.2	1986/87	
ቦረና	1977	46.6	289.9	114.4	404.3	1984/85	Borena
	1978	47.1	309.3	92.0	401.3	1985/86	
	1979	49.4	338.8	109.5	448.3	1986/87	
ጠቅላላ	1977	126.3	581.1	171.2	752.3	1984/85	Total
	1978	130.4	576.1	143.7	719.8	1985/86	
	1979	153.0	701.2	180.3	881.5	1986/87	
Revenues Collected From Health Services			Salary	Operating	Total	Year	Awraja
			EXPENDITURES				

4.4. ተምህርት

በዚህ ክፍል ተጠናቀረው የሚገኙት ወረዳዎች በሙሉ ከቢሳቆ
ክ/ሀገር ፕላን ጸ/ቤተ የተገኙ ሲሆን ፣

ሠንጠረዥ 75 የተግሪ ያዥ በዚተን በተ/ቤተ ደረጃ፣ በጸታና
በአጭሩ ይገልጻል ።

ሠንጠረዥ 76 እና 77 በቀይዎ ተከተለ የምህሪ ገና የተ/ቤተና በዚተን
በተ/ቤተ ደረጃና በአጭሩ ያሳያሉ ።

ሠንጠረዥ 78 የምህሪ ተግሪ ጥምር ታን ያሳያል ።

ሠንጠረዥ 79 የተምህርት በራሪዬ ፕሮግራም የተከታተሉ ተ/ቤተና
ተግሪ ያዥ በዚተን ይገልጻል ።

4.4. Education

The source for all the data compiled under
this section is Sidamo Administrative Region's
Planning Office.

Table 75 Refers to number of students by
level of school, sex and Awraja.

Table 76 and 77 show, respectively, number of
teachers and numbers of schools by level
and Awraja.

Table 78 shows ratios of teacher to student

Table 79 refers to number of schools and students
who participated in educational broadcasting
service.

ሠገጠረዥ-75 : የተግባራዎች በዛጉ በጾታ በት/ባት ደረጃና በአውራጃ
 Table-75 : Number of Students by Sex, Level of School & Awraja

አውራጃ	ዘመን	አዕይ አገናኝ			1ኛ ደረጃ ት/ባት			ግ/2ኛ ደረጃ ት/ባት			ከ/2ኛ ደረጃ ት/ባት			Year	Awraja
		ወገዳ	ባት	ጭር	ወገዳ	ባት	ጭር	ወገዳ	ባት	ጭር	ወገዳ	ባት	ጭር		
ቦረና	1977	190	159	349	3135	2215	5350	459	380	839	379	386	765	1984/85	Borena
	1978	83	67	150	3303	2060	5363	454	432	886	423	392	815	1985/86	
	1979	57	63	120	4257	2210	6467	672	528	1200	520	447	967	1986/87	
አረር	1977	29	55	84	12072	3733	15805	1118	336	1454	405	198	603	1984/85	Arero
	1978	62	81	143	11282	3651	14933	1191	412	1603	634	268	902	1985/86	
	1979	177	150	327	12431	4191	16622	1230	468	1698	769	296	1065	1986/87	
ጭር	1977	219	214	433	15207	5948	21155	1577	716	2293	784	584	1368	1984/85	Total
	1978	145	148	293	14585	5711	20296	1645	844	2489	1057	660	1717	1985/86	
	1979	234	213	447	16688	6401	23089	1902	996	2898	1289	743	2032	1986/87	
		Male	Female	Total	Male	Female	Total	Male	Female	Total	Male	Female	Total	Year	Awraja
		Kindergarten			Elementary			Junior Secondary			Senior Secondary				

ዘ
 ርሪ
 ርሪ
 ዘ

ሠገጠረዥ-77 : የተ/ባተዩ በዘተ በተ/ባተ ደረጃና በአባራዊ

Table-77 : Number of Schools by Level and Awraja

አባራዊ	ዘመን	አፀደ ልጃናተ	1ኛ ደረጃ ተ/ባተ	ጠ/2ኛ ደረጃ ተ/ባተ	ከ/2ኛ ደረጃ ተ/ባተ	1984/85	1985/86	1986/87	Awraja
ቦረና	1977	1	25	1	1	1984/85	Borena	1985/86	1986/87
	1978	1	26	1	1	1985/86			
	1979	1	27	1	1	1986/87			
አረር	1977	1	95	7	2	1984/85	Arero	1985/86	1986/87
	1978	2	102	7	2	1985/86			
	1979	3	111	7	2	1986/87			
ጌጃር	1977	2	120	8	3	1984/85	Total	1985/86	1986/87
	1978	3	128	8	3	1985/86			
	1979	4	138	8	3	1986/87			
		Kindergarten	Elementary	Junior Secondary	Senior Secondary	Year	Awraja		

ሠገጠረዥ-76 : የጠቅላይ በዘተ በተ/ባተ ደረጃና በአባራዊ

Table-76 : Number of Teachers by Level of School & Awraja

አባራዊ	ዘመን	አፀደ ልጃናተ	1ኛ ደረጃ ተ/ባተ	ጠ/2ኛ ደረጃ ተ/ባተ	ከ/2ኛ ደረጃ ተ/ባተ	1984/85	1985/86	1986/87	Awraja
ቦረና	1977	2	220	19	44	1984/85	Borena	1985/86	1986/87
	1978	3	207	23	26	1985/86			
	1979	2	222	26	39	1986/87			
አረር	1977	2	327	45	26	1984/85	Arero	1985/86	1986/87
	1978	4	419	37	28	1985/86			
	1979	5	527	48	39	1986/87			
ጌጃር	1977	4	547	64	70	1984/85	Total	1985/86	1986/87
	1978	7	626	60	54	1985/86			
	1979	7	749	74	78	1986/87			
		Kindergarten	Elementary	Junior Secondary	Senior Secondary	Year	Awraja		

89

ሠገጠረዥ-78 : ጽዮህራገና ተግባራዊ ጥበቃ ተ/ባተ ደረጃና ስኬታዊ
 Table-78 : Ratios of Teachers to Students by Level of School & Area

አካል	ዓመት	አደጃ ለገጥ	የ/2ኛ ደረጃ	ጠ/2ኛ ደረጃ	ሰ/2ኛ ደረጃ	ዓመት	አካል
ቦሬና	1977	1:175	1:24	1:44	1:17	1984/85	Borena
	1978	1: 50	1:26	1:39	1:31	1985/86	
	1979	1: 60	1:12	1:46	1:25	1986/87	
አረር	1977	1: 42	1:48	1:32	1:23	1984/85	Arero
	1978	1: 36	1:36	1:43	1:32	1985/86	
	1979	1: 65	1:32	1:35	1:27	1986/87	
ግብር	1977	1:103	1:39	1:36	1:20	1984/85	Total
	1978	1: 42	1:32	1:41	1:32	1985/86	
	1979	1: 64	1:31	1:39	1:26	1986/87	
		Kindergarten	Elementary	Junior Secondary	Senior Secondary	Year	Awraja

ሠገጠረዥ-79 : የተሳተፉ ባህሪ ስርዓት ገጠራዎች ተግባራዊ
የ/ባተና ተግባራዊ ስኬት
 Table-79 : Number of Schools and Students Participated in Educational Broadcasting Service

አካል	ተግባራዊ	1977	1978	1979	የ/ባተ	ተግባራዊ
ቦሬና	ተ/ባተ	17	22	69	Schools	Borena
	ተግባራዊ	5065	5795	6301	Students	
አረር	ተ/ባተ	50	51	51	Schools	Arero
	ተግባራዊ	13051	11539	9728	Students	
ግብር	ተ/ባተ	67	73	120	Schools	Total
	ተግባራዊ	18066	17334	15029	Students	
		1984/85	1985/86	1986/87	Participants	Awraja

4.5. ሠራተኛና ግብረ ሰው ጉዳይ

በዚህ ክፍል የሠራተኛና ግብረ ሰው ጉዳይ ጭረት የሚመለከት ጠረጴጾች ቀርበዋል ።

ሠገጠረዥ 80 የሠራተኛ ግብረ ሰው ምዝገባና አደረጃጀትን ያሳያል ።

ሠገጠረዥ 81 የሠራተኛ ግብረ ሰውን የአባላትን በዚያ ይጠቀማል ።

ሠገጠረዥ 82 ለፍርድ ቤቶች የቀረቡ የተፈጸሙና በቀጠሮ የተሰጡ የፍትህ በጤ የወገደሉ ክስቶች ይገባቸዋል ።

የጠረጴጫ ምግብ

በሠገጠረዥ 80 እና 81 ተጠናቀረው የቀረቡት ጠረጴጾች ከሲኳዎ ክ/ሀገር የሠራተኛና ግብረ ሰው ጉዳይ ሚኒስቴር ተጠሪ ጸ/ቤት የተገኙ ሲሆኑ።

በሠገጠረዥ 82 የተጠናቀረው ጠረጴጫ ከሲኳዎ ክ/ሀገር ክፍተኛው ፍርድ ቤት የተገኘ ነው ።

4.5. Labour and Social Affairs

In this section data pertaining to labour and social affairs are presented.

Table 80 Refers to number and type of labour unions organized and registered.

Table 81 Indicates number of labour unions and members.

Table 82 shows number of civil & criminal cases & appeals by status of decision and Awraja.

Data Source

The Source for the data compiled in

Tables 80 and 81 is the branch office for ministry of labour & Social affairs in Sidamo administrative region.

Table 82 is obtained from high court in Sidamo administrative region

ሠገጠን-80 : በቦረና የሰብዓዊ ክፍለ ወራት የሰብዓዊ የሥራ ስራዎች /1977-1979/
 Table-80 : Number and Type of Labour Unions Organized and Registered in Borena Administrative Region / 1984/85-1986/87 /

የሰብዓዊ ስራዎች	ቦ			ሐ			ገ			የሥራ ስራዎች
	1977	1978	1979	1977	1978	1979	1977	1978	1979	
መሠረታዊ ሰብዓዊ	2	2	1	7	7	7	9	9	8	Basic
የመሠረታዊ ሰብዓዊ ዘርፍ	10	10	10	11	13	13	21	23	23	Basic-Occupational
የወረዳ ሊ.ዘ.ቀ.ግ.	1	-	-	1	-	-	2	-	-	Wereda-Occupational
የአወጅ ሠ.ሊ.ዘ.ቀ.ግ.	-	-	-	1	-	-	1	-	-	Awraja-Occupational
የወረዳ ክፍለ ሠ.ግ.	1	-	-	2	-	-	3	-	-	Wereda-Association
የአወጅ ክፍለ ሠ.ግ.	-	-	-	1	-	-	1	-	-	Awraja-Association
የክ/ሀ. ሊ.ዘ.ቀ.ግ.	-	-	-	-	-	-	-	-	-	AR-Occupational
የክ/ሀ. ክፍለ ሠራተኛ ግ.	-	-	-	-	-	-	-	-	-	AR-Association
	84/85	85/86	86/87	84/85	85/86	86/87	84/85	85/86	86/87	Type of
	Borena			Aserro			T o t a l			Unions

ሠገጠ-81 : የሥራ ግንባራ የሰዓት ብዛት /1986/

Table-81 : Number of Labour Unions and Members/1986/97/

የሥራ ግንባራ ዓይነት	የሥራ ግንባራ ብዛት			የሥራ ግንባራ አይነት									የሥራ ግንባራ ስም
	ቦይን	አራሮ	ግብር	ቦይን			አራሮ			ግብር			
				ግብር	ቦይን	ግብር	ግብር	ቦይን	ግብር	ግብር	ቦይን	ግብር	
አርባ አገሮችና ሌሎች	1	4	5	66	7	73	268	31	299	334	38	372	Agri., Forestry, Hunting and Fishing
ግብር	-	-	-	-	-	-	-	-	-	-	-	-	Mining & Quarrying
ግብር	-	1	1	-	-	-	57	-	57	57	-	57	Manufacturing
ግብር	1	1	2	30	1	31	10	-	10	40	1	41	Electricity, Gas & Water
ግብር	3	-	3	36	11	147	-	-	-	36	11	147	Construction
ግብር	1	1	2	10	-	10	8	1	9	18	1	19	Wholesale and Retail
ግብር	2	2	4	4	7	11	7	3	10	11	10	21	Transport & Communication
ግብር	1	3	4	12	1	13	29	4	33	41	5	46	Finance & Insurance
ግብር	3	8	11	32	95	133	148	134	132	180	230	310	Social Service
ግብር	12	20	32	290	123	413	527	173	700	817	296	1113	Total
Boys	Arero	Total	Male	Female	Total	Male	Female	Total	Male	Female	Total	Classification of the Industry	
Number of Labour Unions			B O Y S			A R E R O			T O T A L				
			N u m b e r o f M e m b e r s										

ሠገጠኝ-82 : ልዩ ልዩ የፍርድ ቤቶች የተፈጸሙ በተጨማሪ የተሰጡ የፍርድ ቤቶች

የወገዳ አገልግሎት ያገኙት ሰጠኞች

Table-82 : Civil and Criminal Cases and Appeals by Status of Decision and Awraja

የፍርድ ቤቶች ስም	ዓመት	የፍርድ ቤቶች ስም			የወገዳ አገልግሎት			የፍርድ ቤቶች ስም ይገባሉ			የወገዳ አገልግሎት ይገባሉ			ዓመት	የፍርድ ቤቶች ስም
		የቀረበ	የተፈጸመ	የተሰጠ	የቀረበ	የተፈጸመ	የተሰጠ	የቀረበ	የተፈጸመ	የተሰጠ	የቀረበ	የተፈጸመ	የተሰጠ		
ቦሌ አገልግሎት ፍ/ቤት	1977	202	101	101	331	321	10	28	20	8	31	20	11	1984/85	Sorena Awraja Court
	1978	60	40	20	94	37	57	27	15	12	22	14	8	1985/86	
	1979	272	142	130	221	116	105	162	72	90	67	39	28	1986/87	
አዲስ አበባ ፍ/ቤት	1977	179	121	58	272	142	130	81	62	19	148	81	67	1984/85	Arsro Awraja Court
	1978	111	44	67	230	107	123	74	28	46	61	37	24	1985/86	
	1979	423	244	179	671	411	260	864	124	740	461	68	393	1986/87	
		Lodged	Decided	Pending	Lodged	Decided	Pending	Lodged	Decided	Pending	Lodged	Decided	Pending	Year	Name of the Court
		Civil Cases			Criminal Cases			Civil Case Appeals			Criminal Case Appeals				

4.6. ባህላዊ ስጋርት

የባህላዊ ስጋርት ክፍለ ገንዘብ የተጠናቀቀበት ጊዜያዊ
በጠቅላይ ስ/ሀገር የባህላዊ ሚኒስቴር ተጠሪ ጽ/ቤትና ስጋርትና
ለካል ግላሎት ጥያቄዎች የተገኙ ሆኖታል።

ሠጠረዥ 83 ለሰከ 1979 ዓ.ም. የነበረ የባህላዊ ለገራሽቶች
ቤተ መዘኮች፣ ቤተ መጻሕፍት፣ የተዘገገው የታሪክና
የባህላዊ ቅርጽ ቅርጾችና የየብሔራዊ ጥናትና ም
ምርምር ብዛትን ይገልጻል።

ሠጠረዥ 84 የስጋርት ግዛብ ሥፍራ ምድብና ወይን ሚዛኑ
ተለዋዋጭ ብዛትን ያመለክታል።

ሠጠረዥ 85 የስጋርት ተቋማትና የአባል ጥያቄዎች ብዛትን ስጋርት ገንዘብ
ይጠቅማል።

ሠጠረዥ 86 በተለያዩ ክፍሎች ስጋርት ላይ የተካሄዱ ስጋርት ተቋማት
ብዛትን ያሳያል።

ሠጠረዥ 87 በባህላዊ ስጋርት ገንዘብ ሚ/ር ተጠሪ ጽ/ቤቶች
ስጋርት ገንዘብ ሚ/ር ተጠሪ ጽ/ቤት በኩል የወጡ የተለያዩ
ወጪዎችና የተገኙ ገቢዎችን ይገልጻል።

ሠጠረዥ 88 በባህላዊ ስጋርት ገንዘብ ጽ/ቤቶች ስጋርት ገንዘብ
ወጪዎች ጽ/ቤት የሚገኙ ሠራተኞች ብዛትን በጸታና
በአጠቃላይ ያመለክታል።

4.6. Culture and Sports

In this section data pertaining to culture and sport affairs are compiled. The sources for All the data are branch office for the Ministry of Culture and Sport affairs; and physical exercise and sport department in Sidamo administrative region.

Table 83 refers to number of Cultural halls , Museums, Libraries, registered historical heritage, research & studies on ethnic groups up until 1986/87.

Table 84 indicates number of sport fields and their holding capacity in number of persons.

Table 85 indicates number of sports men and trainers by type of sports.

Table 86 shows number of sportsmen who participated in different courses and training.

Table 87 refers to revenue & expenditure of physical exercise and sport department.

Table 88 indicates number of workers in branch offices of physical exercise and sport department.

ሠገጠረዥ -83 :

እስከ 1979 ድረስ የነበረ የባህል አገራት ቤተ መዘክርያት
ቤተ መጻሕፍት፣ የተዘገገው የተጻፈ የባህል ቅርንጫፍ ቅርንጫፍ
የብጩረባቸው ጥናትና ምርምር ባዘት

Table-83 :

Number of Cultural Halls, Museums, Libraries,
Registered Historical Heritage, Research and
Studies on Ethnic Groups up Until 1986/87

ዘ ር ዘ ር	አረሮ	ቦረና	
የባህል አገራት ቤተ መዘክር ባዘት	-	1	No. of Cultural Halls & Museums
የቤተ መጻሕፍት ባዘት	-	-	Number of Libraries
የተጻፈ የባህል ቅርንጫፍ ቅርንጫፍ ባዘት	1	-	No. of Historical & Cultural Heritage
የብጩረባቸው ጥናትና ምርምር ባዘት	1	-	No. of Research & Studies on Ethnic Groups
	Arero	Borena	Details

= 986 =

Table-84 : Number of Sport Fields in Borena Administrative Region and Their Holding Capacity / in No of Persons/ (1985/87)

Table-84 : Number of Sport Fields in Borena Administrative Region and Their Holding Capacity / in No of Persons/ (1985/87)

አገልግ	የተገኙ ቦታዎች	የሕገ መንግሥት መብት	የሕገ መንግሥት መብት	የተገኙ ቦታዎች	የሕገ መንግሥት መብት
አገልግ	3/8/87	1	10,000-15,000	Yarela	Azerro
ቦሌ	1/0/87	1	10,000-15,000	Negele Borena	Borena
	No. of Fields		Capacity	Town	Awraja

Table-85 : Number of Sportsmen and Trainers in Borena Administrative Region by Type of Sports

Table-85 : Number of Sportsmen and Trainers in Borena Administrative Region by Type of Sports

የስፖርት ዓይነት	የስፖርት አገልግ									የስፖርት ተገምግሞ									የስፖርት ዓይነት		
	1977			1978			1979			1977			1978			1979					
	ገቢ	ገቢ	ጠቅላይ	ገቢ	ገቢ	ጠቅላይ	ገቢ	ገቢ	ጠቅላይ	ገቢ	ገቢ	ጠቅላይ	ገቢ	ገቢ	ጠቅላይ	ገቢ	ገቢ	ጠቅላይ			
	ገቢ	ገቢ	ጠቅላይ	ገቢ	ገቢ	ጠቅላይ	ገቢ	ገቢ	ጠቅላይ	ገቢ	ገቢ	ጠቅላይ	ገቢ	ገቢ	ጠቅላይ	ገቢ	ገቢ	ጠቅላይ			
ፊትባል	34	-	34	34	-	34	34	-	34	-	-	2	-	-	2	-	-	2	Football		
ቫሎይቦል	22	22	44	24	24	48	22	22	44	-	-	2	-	-	2	-	-	2	Volleyball		
ባስኔት	18	18	36	19	19	38	19	19	38	-	-	2	-	-	2	-	-	2	Basketball		
ሀንዳል	21	21	42	21	21	42	24	24	48	-	-	2	-	-	2	-	-	2	Handball		
ቴብል ቴንስ	8	6	14	8	6	14	8	6	14	-	-	2	-	-	2	-	-	2	Table Tennis		
ሻሽ	-	-	-	3	-	3	4	-	4	-	-	-	-	-	-	-	-	-	Chess		
ሳይክል	-	-	-	-	-	-	4	-	4	-	-	-	-	-	-	-	-	-	Bicycle		
አጥብቅ	68	53	121	74	59	133	87	83	170	-	-	2	-	-	2	-	-	2	Athletics		
ባህሪ ስፖርት	16	-	16	27	-	27	39	-	39	-	-	-	-	-	2	-	-	2	Traditional S.		
ገቢ	ገቢ	ጠቅላይ	ገቢ	ገቢ	ጠቅላይ	ገቢ	ገቢ	ጠቅላይ	ገቢ	ገቢ	ጠቅላይ	ገቢ	ገቢ	ጠቅላይ	ገቢ	ገቢ	ጠቅላይ	ገቢ	ገቢ	ጠቅላይ	Types of Sport
1984/85			1985/86			1986/87			1984/85			1985/86			1986/87						
Number of Sportsmen									Number of Trainers												

ሠገጠረዥ-86 : በቦረና የአስተዳደር ስልጠና ያዘጋጁ የሥራ ሰጪዎች ብዛት

ለ 1979 /

Table-86 : Number of Sportsmen Who Participated in Different Courses and Training
in Borena Administrative Region/1986/87 /

አይነት	የትምህርት ዓይነት	የሥራ ሰጪዎች ብዛት							የቦረና አይነት	የቦረና አይነት	የቦረና አይነት
		ገቢ	ገቢ	ገቢ	ገቢ	ገቢ	ገቢ	ገቢ			
ቦረና	ሀገር ወገን	-	-	-	-	-	-	-	-	Home	Borena
	ውጭ ሀገር	-	-	-	-	-	-	-	-	Abroad	
	ጠቅላይ	-	-	-	-	-	-	-	-	Total	
አረብ	ሀገር ወገን	-	24	24	24	-	-	-	20	Home	Aserre
	ውጭ ሀገር	-	-	-	-	-	-	-	-	Abroad	
	ጠቅላይ	-	24	24	24	-	-	-	20	Total	
ጠቅላይ	ሀገር ወገን	-	24	24	24	-	-	-	20	Home	Total
	ውጭ ሀገር	-	-	-	-	-	-	-	-	Abroad	
	ጠቅላይ	-	24	24	24	-	-	-	20	Total	
		Foot Ball	Volley Ball	Basket Ball	Hand Ball	Table Tennis	Bicycle	Athletics	Traditional Sport	The Place where the Course or the training took place	Awraja
Types of Sport											

100

ሠገጠረዥ-87 :

በግህሰና በፖርት ገዳዩ ጻ/ር ተገፊ ጸ/ባቸን በሰፈሩት ዓ.ዓ. ጠቅላይ ጸ/ባቸን

በከፊ የገቢ የተለያዩ ጠባቻና የተገኙ ገቢዎች

Table-87 :

Revenue and Expenditure of Physical Exercise and Sport Department

ዘመን	የገቢና ገቢ ዓይነት	በ ሪ ል	አ ሪ ር	- ይ ዎ ር		
1977	በሰፈሩት ዓ.ዓ. ከጠቀሱት ዎች				Revenue from Sport	1984/85
	የተገኙ ገቢ	3,000.00	470.00	3,470.00	Fields	
	ሌሎች ገቢዎች	60,000.00	52,944.00	712,944.00	Other Revenues	
	ለገጠጠዘና ሥራ ግብዓት የጠጣ ገቢ				Salary and Operating Exp.	
	ሌሎች ጠባቻዎች	63,000.00	53,414.00	116,414.00	Other Expenditure	
1978	በሰፈሩት ዓ.ዓ. ከጠቀሱት ዎች				Revenue from Sportfields	1985/86
	የተገኙ ገቢ		1,000.00	1,000.00	Fields	
	ሌሎች ገቢዎች	137,311.00	86,112.37	223,423.37	Other Revenues	
	ለገጠጠዘና ሥራ ግብዓት የጠጣ ገቢ		3,420.00	3,420.00	Salary and Operating Exp.	
	ሌሎች ጠባቻዎች	137,311.00	87,112.37	224,423.37	Other Expenditure	
1979	በሰፈሩት ዓ.ዓ. ከጠቀሱት ዎች የተገኙ				Revenue from Sport-	1986/87
	ገቢ	3,000.00	6,873.25	9,873.25	Fields	
	ሌሎች ገቢዎች	77,640.00	235,241.55	312,881.55	Other Revenues	
	ለገጠጠዘና ሥራ ግብዓት የጠጣ ገቢ		3,420.00	3,420.00	Salary and Operating Exp.	
	ሌሎች ጠባቻዎች	80,640.00	242,114.80	322,754.80	Other Expenditures	
		B O R E N A	A R R E R O	T O T A L	Types of Revenue & Expendi.	Year

= 101 =

ሠገጠኛ-88 : በቦረና የአስተዳደር ክፍል በሚገኙ ስፔሻል ስራዎች ላይ የሚሰሩ ሰው ስልጠና ሰጪዎች

የሰው ስልጠና ሰጪዎች ብዛት በዓመት

Table-88 : Number of Workers in Branch Offices of Physical Exercise and Sport Department of Borena Administrative Region

አድሬስ	1977			1978			1979			
	ገቢ	ሰጠ	ጠቅላይ	ገቢ	ሰጠ	ጠቅላይ	ገቢ	ሰጠ	ጠቅላይ	
ቦረና	-	-	-	-	-	-	-	-	-	Borena
አረር	-	-	-	1	-	1	1	-	1	Arerro
ጠቅላይ	-	-	-	1	-	1	1	-	1	Total
	Male	Female	Total	Male	Female	Total	Male	Female	Total	Awraja
	1984/85			1985/86			1986/87			

ከ 6 ል - 5

ፋይናንስ ባንኮችና የብጩ ዲላትሪ አስተዳደር

ድርጅት ገቢ

በዚህ ክፍል ሥር የተጠናቀቀው ወረቀቶች፡

- ሠንጠረዥ : 89-91 የመንገድ ገቢ ወጪ
- ሠንጠረዥ : 92 እና 93 የገንዘብ ባንኮች ገቢ ወጪ
- ሠንጠረዥ : 94 እና 95 የገንዘብ ባንኮች የተቀናቀኑ ገንዘብ መጠን በሚሰጡት - በደንበኞች ላይ ነው።
- ሠንጠረዥ : 96 በገንዘብ ባንኮች የሚገኙ ሠራተኞች በዚህ ስራ ላይ በተሰማሩት ደረጃ።
- ሠንጠረዥ : 97 -99 በአይቲኤት ሊንግዳስት ላይ ለሚገኙ ባንኮች የተጠቀሱት የተፈቀዱ የተጠቀሱ የብድር መጠን።
- ሠንጠረዥ : 100 የብጩ ዲላትሪ አስተዳደር ድርጅት ገቢ

የወረቀት ሥንድ

ጉዳዩ የሚመለከተው በቀጣይ የተደረጉ መሥሪያ ቤቶችና ድርጅቶች ።

S E C T I O N - 5

Finance Banks and Income of National Lottery

Administration

Data compiled under this section comprises:

Table : 89 - 91 Government revenue and expenditure.

Table : 92 and 93 Income and expense of commercial
Banks.

Table : 94 and 95 Commercial Banks deposits by type
of accounts and customers.

Table : 96 Number of workers in Commercial
Banks by Occupation and level of
education.

Table : 97 - 99 Loan requested, approved and disbursed
by AIDB.

Table : 100 Income of Branch Office of National
Lottery Administration.

Data Source

Regional offices of respective agencies and organizations.

ሠገጠረዥ-89 ከተለያዩ የገቢ ያገኙ የተገኘ ገቢና በገንዘብ ግ/ር

ለወጪ ወረን የተለከ

Table- 89: Government Revenue and Expenditure

/በሺህ ብር /In '000Birr/

ዓመት	ዘመን	የተሰበሰበ ገቢ	በገንዘብ ግ/ር ለወጪ ወረን የተለከ	ጠቅላላ ገቢ	ጠቅላላ ወጪ	ዓመት	ክፍል
ቦረና	1977	754	2028	2782	2915	1984/85	Borana
	1978	534	2110	2644	3139	1985/86	
	1979	481	2252	2733	3083	1986/87	
አረር	1977	1825	100	1925	3442	1984/85	Arero
	1978	2400	150	2550	4233	1985/86	
	1979	1913	-	1913	3573	1986/87	
ደቡብ	1977	2579	2128	4707	6357	1984/85	Total
	1978	2934	2260	5194	7372	1985/86	
	1979	2394	2252	4646	6656	1986/87	
			Budget Support	Total Revenue	Total Expenditure	Year	Iwraja

ሠገጠረዥ-90 : የገንዘብ ሚ/ር ቀርጾ ጸ/ባተፊ ገቢ

Table- 90: Revenue of Branch Offices of the
Ministry of Finance

በጥቅም ላይ / In '000 Birr /

አወጣጥ	ዘመን	የ ገ ቤ ለ ር ዕ ስ ተ						ጭማቂ	ሌሎች	ጭማቂ	ዓመት	አወጣጥ
		ከግብር ገቢ	ከገንዘብ ሥራ	ከአገር ሥራ	ከገብር ጭማቂ	ሌሎች	ጭማቂ					
አወጣጥ	ዘመን	የሥራ ገቢ	ገቢ	ገቢ	ጭማቂ	ሌሎች	ጭማቂ	ሌሎች	ጭማቂ	ዓመት	አወጣጥ	
ቦራና	1977	214	75	1	29	435	754	1984/85	Borena			
	1978	207	88	2	49	188	534	1985/86				
	1979	243	109	10	36	83	481	1986/87				
አረር	1977	364	221	249	322	669	1825	1984/85	Arero			
	1978	384	177	275	315	1249	2400	1985/86				
	1979	472	289	322	318	512	1913	1986/87				
ጭማቂ	1977	578	296	250	351	1104	2579	1984/85	Total			
	1978	591	265	277	364	1437	2934	1985/86				
	1979	715	398	332	354	595	2394	1986/87				
		Personal Income	Business Profits	Agricultural Income	Land Tax	Others	Total	Year	Awraja			
		R	E	V	E	N	U	E				

106

ሠገጠረዥ-፩፡ የገንዘብ ዲፕትሪ ቀርጾልፍ ጸ/ባተኛ ዐጢ

Table-፩፡ Expenditure of Branch Offices of the
Ministry of Finance

በጥቅም ስም/ In '000 Birr/

አወራጃ	ዘመን	የ ዐ ጢ ለ ር ዕ ስ ተ					ጠቅላይ	ዓመት	አወራጃ
		አደጋዎች	አሥራ ዓለቦች	አጠረገ	ሌሎች	ጠቅላይ			
ቦረና	1977	1581	282	842	210	2915	1984/85	Borena	
	1978	1631	271	883	354	3139	1985/86		
	1979	1822	210	968	83	3083	1986/87		
አረር	1977	2226	334	196	686	3442	1984/85	Arero	
	1978	2403	366	208	1256	4233	1985/86		
	1979	2823	296	237	217	3573	1986/87		
ጠቅላይ	1977	3807	616	1038	896	6357	1984/85	Total	
	1978	4034	637	1091	1610	7372	1985/86		
	1979	4645	506	1205	300	6656	1986/87		
		Salaries	Operating Expense	Pension	Others	Total	Year	Awraja	
E x p e n d i t u r e									

= 107 =

ሠገጠረዥ -92 : የገንዘብ ባንኮች ገቢ ጠቅላይ ስርዓት

Table - 92 : In Come of Commercial Banks

በሺ ባር / In '000' Birr /

አጠቃላይ	ከተማ	ገቢ ጠቅላይ ስርዓት												Town	Awraja
		1977				1978				1979					
		ከግብር	ጠለይ	ሌሎች	ጠቅላይ	ከግብር	ጠለይ	ሌሎች	ጠቅላይ	ከግብር	ጠለይ	ሌሎች	ጠቅላይ		
ቦረና	የገላ ቦረና	10.15	14.64	4.44	29.23	9.17	11.08	8.05	28.3	9.17	11.08	8.05	28.3	Negele Borena	Borena
አረር	ሀገረግር ያም	5.59	14.76	2.12	22.47	5.30	16.57	2.82	24.69	5.30	16.57	2.82	24.69	H/Mariam	Arsero
	ያሽሎ	7.58	0.72	2.64	10.94	12.06	2.87	2.92	17.85	28.84	48.90	15.52	93.26	Yabelo	
	ጥያሄ	4.32	0.61	3.53	8.46	12.61	3.18	5.10	20.89	12.61	3.18	5.10	20.89	Moyale	
	ጠቅላይ	17.49	16.09	8.29	41.87	29.97	22.62	10.84	63.43	46.75	68.65	23.44	138.84	Total	
	ጠቅላላ ጠቅላይ	27.64	30.73	12.73	71.10	39.14	33.70	18.89	91.73	55.92	79.73	31.49	167.14	Grand Total	
		Commission	Interest	Others	Total	Commission	Interest	Other	Total	Commission	Interest	Others	Total		
		1984/85				1985/86				1986/87					
		I	N	C	O	M	E								

100

ሠገጠረዥ- 93 : የገዢ ባንኮች ወጪ በመጠን ለርዕድ

Table - 93 : Expenses of Commercial Banks

በሺህ ቢር / In thousand Birr /

አጠቃላይ	ከተማ	የ 1977												1978				1979				Town	Awraja
		1977				1978				1979													
		የወለድ	ደብዳቤ	ሌሎች	ጠቅላይ	የወለድ	ደብዳቤ	ሌሎች	ጠቅላይ	የወለድ	ደብዳቤ	ሌሎች	ጠቅላይ										
		ከፍታ	ጥቅም	ወጪ	ደብዳቤ	ከፍታ	ጥቅም	ወጪ	ደብዳቤ	ከፍታ	ጥቅም	ወጪ	ደብዳቤ										
በረኛ	ሃገሌ																Negele						
	በረኛ	66.17	71.63	24.30	162.1												Borena	Borena					
አረር	ባ/ጣር					13.35	47.64	9.55	70.54	13.36	48.33	9.40	71.09				H/Mariam	Anero					
	ያሌ	-	-	-	-					28.84	48.90	15.52	93.26				Yabelo						
	ወያሌ	2.14	43.39	5.35	50.88	3.68	47.42	9.04	60.14	4.99	55.93	17.56	78.48				Moyale						
	ደብዳቤ	2.14	43.39	5.35	50.88	17.03	95.06	18.59	130.68	47.19	153.16	42.48	242.83				Total						
ጠቅላላ	ደብዳቤ	68.31	115.02	29.65	212.98	17.03	95.06	18.59	130.68	47.19	153.16	42.48	242.83				Grand Total						
		Interest	Salary & Benefits	Other Expenses	Total	Interest	Salary & Benefits	Other Expenses	Total	Interest	Salary & Benefits	Other Expenses	Total										
		1984/85				1985/86				1986/87													
		E	K	P		E	N	S		E	S												

ሠንጠረዥ- 94 : በአገሪቱ ገንዘብ ተጠቃሚ የሆኑ ገንዘብ መጠን በሺህ ዓይነት

Table -94 : Amount of Deposit with Commercial Banks by Type

of Account

በሺ ብር / In thousand Birr /

አካል	ቀበሌ	1977				1978				1979				Town	Awraja	
		የገንዘብ		የገንዘብ		የገንዘብ		የገንዘብ		የገንዘብ		የገንዘብ				
		የገንዘብ	የገንዘብ	የገንዘብ	የገንዘብ	የገንዘብ	የገንዘብ	የገንዘብ	የገንዘብ	የገንዘብ	የገንዘብ	የገንዘብ	የገንዘብ			
የገንዘብ	የገንዘብ	584	1107	-	1691	512	1295	-	1807	801	1495	-	2296	Negele Borena	Borena	
የገንዘብ	የገንዘብ	1210	231	-	1441	757	218	-	975	814	281	-	1095	H/Mariam	Arero	
	የገንዘብ	103	62	-	165	141	110	-	251	460	121	-	581	Moyale		
	የገንዘብ	-	-	-	-	2117	461	-	2578	2170	538	-	2708	Yabelo		
	ጠቅላይ	1313	293	-	1606	3015	789	-	3804	3444	940	-	4384	Total		
ጠቅላይ	ጠቅላይ	1897	1400	-	3297	3527	2084	-	5611	4245	2435	-	6680	Grand Total		
		Current Accounts	Savings	Time Deposits	Total	Current Account	Savings	Time Deposits	Total	Current Account	Savings	Time Deposits	Total			
		1984/85				1985/86				1986/87						
		T	Y	P	E	O	F	A	C	C	O	U	N	T		

110

ሠገጠጠ - 95: በአገሪቱ የገንዘብ ተጠቃሚዎች የተገኘውን ገንዘብ መጠን በሚያሳይ

በደንበኞች ግብር / 1977 /

Table - 95 : Commercial Bank Deposit by Type of Accounts and Customers (1984/85)

በጥር / In Thousand Birr /

አወራጃ	ከተማ	የ ሂ ሳ በ ዓ ይ ነ ተ									Town	Awraja
		የ ገንዘብ ተጠቃሚዎች					የ ገንዘብ ተጠቃሚዎች					
		ገለጻ	ገቢ	ጠቅላይ	ግብር	የገንዘብ	ገለጻ	ገቢ	ጠቅላይ	ግብር		
ደርደራ	የገቢ	ደርደራ	ጠቅላይ	ደርደራ	ደርደራ	ደርደራ	ደርደራ	ደርደራ	ደርደራ			
ቦረና	ነገሌ ቦረና	190	163	99	131	1	584	1107	-	1107	Negele Borena	Borena
አረር	ጠገረግር ያዎ	571	70	375	194	-	1210	221	10	231	H/Mariam	Arero
	ቆያላ	82	19	2	-	-	103	62	-	62	Moyale	
	ያገሌ										Yabelo	
	ደዋር	653	89	377	194		1313	283	10	293	Total	
ጠቅላላ ደዋር		843	252	476	325	1	1897	1390	10	1400	Grand Total	
		Private & Individuals	Co-operative	Public Enterprises & Agencies	Central Government	Banks and Financial Institutions	Total	Private Individuals	Co-operative	Total		
C U R R E N T A C C O U N T							S A V I N G S					
T Y P E O F A C C O U N T S												

||
||
||
||

ሠገጠረዥ - 95 የተጠለ.....

በአገሪቱ የገንዘብ ተጠቃሚዎች የተገኘውን ገንዘብ መጠን በሚሰጥ

በግንባር ዓመት / 1978 /

Table - 95 contd.....

Commercial Bank Deposit by Type of Accounts and Customers (1985/86)

በጥቂት / In Thousand Birr /

አድራሻ	ከተማ	የገንዘብ ተጠቃሚዎች						የገንዘብ ተጠቃሚዎች			Town	Awraja
		ገለገሎች	ገቢ	ጠቅላይ	የግብር	የገንዘብ	የገንዘብ	ገለገሎች	ገቢ	ጠቅላይ		
የገለገሎች	የገቢ	ጠቅላይ	የግብር	የግብር	የግብር	የግብር	የገለገሎች	የገቢ	ጠቅላይ	የገለገሎች	የገቢ	ጠቅላይ
ቦረና	ነገሌ ቦረና	105	109	229	68	1	512	1295	-	1295	Negele Bona	Borena
አፈር	ሐገረግር ያዎ	503	122	28	104	-	757	213	5	218	H/Mariam	Arero
	ጭያሌ	107	31	3	-	-	141	110	-	110	Moyale	
	ያጠሉ	314	169	153	1481	-	2117	461	-	461	Yabelo	
	ጠቅላይ	924	322	184	1585	-	3015	784	5	789	Total	
ጠቅላላ ጠቅላይ		1029	431	413	1653	1	3527	2079	5	2084	Grand Total	
		Private & Individuals	Co-operative	Public Enterprises & Agencies	Central Government	Banks and Financial Institution	Total	Private & Individuals	Co-operative	Total		
C U R R E N T A C C O U N T S												
P E R P E T U A L A C C O U N T S												

112

ሠገጠረዥ -96 : በገንዘብ ባንኮች የሥራ ደረጃ በሥራ ደረጃ ስርዓት ይገኝ /1979/
 Table- 96 : Number of Workers in Commercial Banks of by Occupation and Level
of Education /1986/87/

የሥራ ደረጃ	የ ስ ሥ ራ ደ ረ ጃ								Occupation
	ጠቅላይ ስርዓት	1	2	3	4	5	6	7	
	የጥያቄ	ከ15-65	ከ7-85	ከ95-125	ፋካላ	የቴክኒክ	አዲስ	ድምር	
ሥራ አስፈጻሚ	-	-	-	3	1	-	-	4	General Manager
የሥራ ጠቅላይ	-	-	-	2	-	-	-	2	Book Keeper
የሥራ ሥራ ተገቢ	-	-	-	1	1	-	-	2	Accountants
ገንዘብ ክፍያ ተቀባይ	-	-	-	2	-	-	-	2	Cashier
ተቀባይ	-	-	-	-	-	-	-	-	Inspector
የሥራ ሥራ ተገቢ ጭጭ	-	-	-	4	-	-	-	4	Clerks
ተሳታፊ	-	1	-	3	-	-	-	4	Office boy
የገንዘብ አገልግሎት	3	6	5	11	-	-	-	25	Guard
የጸሐፊ ሥራ ተገቢ	-	1	3	1	-	-	-	5	Janitor
አገልግሎት ተገቢ	-	-	-	-	-	-	-	-	Gardner
ሾፊ	-	-	1	-	-	-	-	1	Driver
ድ ም ር	3	8	9	27	2	-	-	49	Total
	Able to read and Write	Elementary School	Junior High School	Senior High School	Diploma	BA (BSC)	MA (MSC)	Total	
	L E V E L O F E D U C A T I O N								

114

ሠገጠረዥ- 97 : የአርቫ ለገንጠላ ልዩ ባንክ ለጥፋት ተገዢዎች በደር የጠየቁ የተፈቀዱት

የተሰጡት የአገልግሎት ገቢዎች ሥራ ግብር፣ የአዎራ ተገቢ ገቢዎች ሥራ ግብር/1979/

Table - 97 : Loan Requested, Approved and Disbursed by to Farmer Service Cooperatives
and Farmer Producer Cooperatives by AIDB, 1986/87

	/ በ ቁጥር / /In Number /									
	በ	ደ	ር	የ	ተ	ፈ	በ	ደ	ር	
	አገልግሎት ገቢዎች ሥራ ግብር	አዎራ ተገቢ ገቢዎች ሥራ ግብር	ደዋር	አገልግሎት ገቢዎች ሥራ ግብር	አዎራ ተገቢ ገቢዎች ሥራ ግብር	ደዋር	አገልግሎት ገቢዎች ሥራ ግብር	አዎራ ተገቢ ገቢዎች ሥራ ግብር	ደዋር	
አጠቃላይ	-	-	-	-	-	-	-	-	-	Borena
ቦረና	-	-	-	-	-	-	-	-	-	Arero
አረር	1	-	1	2	-	2	-	-	-	Total
ደዋር	1	-	1	2	-	2	-	-	-	
	Farmer Service Cooperatives	Farmer Produ. Cooperatives	Total	Farmer Service Cooperatives	Farmer Produ. Cooperatives	Total	Farmer Service Cooperatives	Farmer Produ. Cooperatives	Total	Awraja
	Loans Requested			Loans Approved			Loans Disbursed			

= 115 =

ሠገጠረዥ -98 : የአርቫ ለጋዳገተሩ ለግዛት ለግዛት የጋር ገቢዬ የተጠየቀ የተፈጻሚ የተሰጠ
 ባይር መጠን በአጠቃላይ / 1979 /

Table- 98 : Loan Requested, Approved and Disbursed by AIDB as at 1986/87

	የ ተ ጠ የ ተ ባ ድ ር			የ ተ ፈ ቀ ደ ባ ድ ር			/በባር / / Birt /			
	ለጋር	በባር	ባይር	ለጋር	በባር	ባይር	ለጋር	በባር	ባይር	
አጠቃላይ	—	150000	150000	800100	—	800100	—	—	—	Arero
አረር	—	—	—	—	—	—	—	—	—	Borena
ባይር	—	150000	150000	800100	—	800100	—	—	—	Total
	For Fixed Investment	For Harvest	Total	For Fixed Investment	For Harvest	Total	For Fixed Investment	For Harvest	Total	Awraja
	Requested Loan			Approved Loan			Disbursed Loan			

= 116 =

ሠገጠረዥ -39 : በአርቫ ሊንዳተሪ ለግተ በገነ ደብብ ቀርገጤ በኩል የተጠየቀ።

የተፈቀደ፣ የተሰጠና የተሰበሰበ ብድር መጠን

Table- 99 : Loan Requested, Disbursed and Collected by AIDB

አወራጃ	ዘመን	የተጠየቀ	የተፈቀደ	የተሰጠ	/ በብር / / In Birr /		
					የተሰበሰበ	Year	
						Awraja	
አረቦ	1977	200000	200000	133263	134948	1984/85	Arero
	1978	300000	155000	155000	153769	1985/86	
	1979	150000	800100	-	4000	1986/87	
ቦረና	1977	-	-	-	-	1984/85	Borena
	1978	-	-	-	-	1985/86	
	1979	-	-	-	-	1986/87	
ጠቅላይ	1977	200000	200000	133263	134948	1984/85	Total
	1978	300000	155000	155000	153769	1985/86	
	1979	150000	800100	-	4000	1986/87	
		Requested	Approved	Disbursed	Collected		

117

ሠገጠረዥ-100: በብሔራዊ ሎቶ ለባዕዳድ ድርጅት ሥራ በግጥም

ቀርገጣቸው ወሥሪያ ስቶቹ የተገኘ ገቢ

Table-100: Income of Branch Offices of National Lottery Administration

/ በባር In Birr/

ቀርገጣቸው ወሥሪያ ስቶ	ዓመት ምህረት	የተገኘ ገቢ	Year	Branch Office
ነጌሌ ቦረና	1977	—	1984/85	Negale Borena
	1978	—	1985/86	
	1979	59,789.00	1986/87	
ድምር		59,789.00		
I n c o m e				

ክፍል - 6

ከተማ ልማትና ቤተሰብ

በዚህ ክፍል ሥር የተጠናቀሩ ወረቀቶች ፣

- ሠንጠረዥ 101 የከተማ ልማትና የተቀረቀሩበት ነገር
- ሠንጠረዥ 102 የከተማ የአስተዳደር ደረጃና የከተማ ክፍት
- ሠንጠረዥ 103 በተለያዩ ደረጃዎች የሚከተሉ ፕላን ጥናት የተደረገላቸው ከተሞች
- ሠንጠረዥ 104 የከተማ አገልግሎት ማሰባሰቢያ አገልግሎቶች አቀርቦት ሁኔታ
- ሠንጠረዥ 105 በከተማ ልማትና ቤተሰብ ሚኒስቴር ስር ስራ ከተሞች የዋና ዋና ከገንዘብ አጠቃቀም ሥራዎች ወጪ
- ሠንጠረዥ 106 የከተማ ነዋሪዎች ማሰባሰቢያ ገቢና ወደባዎች ወጪ
- ሠንጠረዥ 107 በከተማ ቤተሰብ አስተዳደር ደረጃ ላይ በከተማና በገለበጠ የሚተዳደሩ ቤተሰብ ባዘት
- ሠንጠረዥ 108 የከተማ ቤተሰብ አስተዳደር ደረጃ ላይ የሚያስተዳድሩ ገቢ ቤተሰብ ባዘትና የወር ገቢዎች
- ሠንጠረዥ 109 የከተማ ቤተሰብ አስተዳደር ደረጃ ላይ ያካተቱ ገቢዎች ሥራዎች

የወረቀት ስም

- ሠንጠረዥ 101፣ 102፣ 103፣ 104፣ 105፣ 106፣ 107፣ 108፣ 109፣ ከከተማ ልማትና ቤተሰብ ሚኒስቴር ቅርንጫፍ ጸ/ቤተሰብ የተገኘ ነው
- ሠንጠረዥ 102፣ 103፣ 104፣ 105 ከከተማ/ሀገር ፕላን ጸ/ቤተሰብ የተገኘ ነው
- ሠንጠረዥ 108 ፣ 109 ከከተማ ልማትና ቤተሰብ ሚኒስቴር የደብዳቤ ቅጠና ጸ/ቤተሰብ የተገኘ ነው ።

Section -6

Urban Development and Housing

Data compiled under this section comprises,

Table 101 Area of towns and year of foundation

Table 102 Status of Administration of towns and number of urban Dwellers Associations.

Table 103 Towns under various master plan studies.

Table 104 Availability of selected social services in urban areas.

Table 105 Total Expenditure of major construction projects of towns under the ministry of urban development and housing .

Table 106 Revenue and recurrent expenditure of urban dwellers associations.

Table 107 Number of houses owned by individuals urban dwellers Association and the Administration of rental houses.

Table 108 Number of houses owned by Agency for the Administration of rented houses.

Table 109 Activities performed by Agency for the Administration Of rented houses.

Source of the data

Table 101, 106, & 107 is obtained from the respective branch offices of the ministry of urban development and housing.

Table 102 & 103, 104, & 105 is obtained from the respective provincial planning office.

Table 108 , and 109 is obtained from the southern Regional Office of the Administration of Rented houses.

ሠገጠረዥ-102: የጠቅያ የአስተዳደር ደረጃ የጠቅያ ነገራት ግንባታ ሰዓት / 1979 /

Table -102 : Status of Administration of Towns and number of Urban Dwellers Associations (1986/87)

የጠቅያ የአስተዳደር ደረጃ	ደረጃ	አድራጅ	የ ስ ገ ግ ስ ገ ግ			አዋጅ	ወገን	Status of Administration of Towns
			የጠላ	ወገን	አጠቃላይ ስገግ			
<u>ሁለተኛ ደረጃ የጠቅያ</u>								<u>Town with special Higher and Chamber of Urban Dwellers Asso.</u>
• ነገሌ ቦረና	ህገ	ቦረና	5	1	-	Boጃna	Liben	• Negele Borena
• ሀገራዊ ያግ	ሀ/ዳር ያግ	አረር	3	1	-	Arero	H/mariam	• Hagera Marian
• ያጠላ	ያጠላ	"	2	1	-	"	Yabelo	• Yeabelo
• ዋያሌ	ዋያሌ	"	2	1	-	"	Moyale	• Moyale
<u>ሦስተኛ ደረጃ የጠቅያ</u>								<u>Town with special kebele and chamber of urban dwellers Ass.</u>
• ዳጋ	ዳረ	አረር	1	-	-	Arero	Dire	• Mega
• ቦያገ	ቦረጌ	"	1	-	-	"	Burji	• Soyema
• ተላተላ	ተላተላ	"	1	-	-	"	Taletale	• Taletale
			Kebele	Higher	Chamber of Urban Dwellers Association			
			No. of Urban Dwellers Association					

= 122 =

ሠንጠረዥ-103: ዘጠላ ጎረቤት ሃገራዊ ገንጠል ስር ያገኙ ሃተረገጠው

ከጥቅም / 1979 /

Table-103: Towns Under Various Master Plan Studies/1986/87/

ግብተር ገላገና ዘርዘር ገላገ	ግብተር ገላገ የሌለው	Without Master Plan	Master Plan and Detail Plan
ነገሌ ቦረና ሀገረግርግም ያገሌ ዋያሌ ዳጋ	ተሰተሌ ሰዓዳ	Taletale Soyema	Negele Borena Hagere Mariam Yebelo Moyale Mega

= 123 =

ሠንጠረዥ - 104 : የባለፉት አንድ ዓመት ውስጥ የተገኙት የተማሪዎች ለተማሪዎች ለተማሪዎች ለተማሪዎች / 1979 /
 Table - 104 : Availability of Selected Social Services in Urban Areas

(1986/87)

አካባቢ	ዞን	ከተማ	የባንክ አገልግሎት	የኃይል አገልግሎት			የገቢ አገልግሎት			የጥቅም አገልግሎት		የባንክ አገልግሎት	የባንክ አገልግሎት	የባንክ አገልግሎት	የባንክ አገልግሎት	
				የኃይል አገልግሎት	የኃይል አገልግሎት	የኃይል አገልግሎት	የገቢ አገልግሎት	የገቢ አገልግሎት	የገቢ አገልግሎት	የጥቅም አገልግሎት	የጥቅም አገልግሎት					
አካባቢ	ዞን	ከተማ	የባንክ አገልግሎት	የኃይል አገልግሎት	የኃይል አገልግሎት	የገቢ አገልግሎት	የገቢ አገልግሎት	የገቢ አገልግሎት	የጥቅም አገልግሎት	የጥቅም አገልግሎት	የባንክ አገልግሎት	የባንክ አገልግሎት	የባንክ አገልግሎት	Town	Wereda	Awraja
የባንክ አገልግሎት	ዞን	ከተማ	የባንክ አገልግሎት	የኃይል አገልግሎት	የኃይል አገልግሎት	የገቢ አገልግሎት	የገቢ አገልግሎት	የገቢ አገልግሎት	የጥቅም አገልግሎት	የጥቅም አገልግሎት	የባንክ አገልግሎት	የባንክ አገልግሎት	የባንክ አገልግሎት	Negele	Liben	Borena
														Dolo Odo	Dolo	
የባንክ አገልግሎት	ዞን	ከተማ	የባንክ አገልግሎት	የኃይል አገልግሎት	የኃይል አገልግሎት	የገቢ አገልግሎት	የገቢ አገልግሎት	የገቢ አገልግሎት	የጥቅም አገልግሎት	የጥቅም አገልግሎት	የባንክ አገልግሎት	የባንክ አገልግሎት	የባንክ አገልግሎት	Harakulo	Yabelo	Arero
														Mega	Mega	
														H/Mariam	H/Mariam	
														Moyale	Moyale	
														Soyema	Burji	
			Pipe			Main	Sub		Post		Radio	Bank				
			Water	Hydro	Diesel	branch	branch	Agent	boys	Tele	Telephone	Service				
				Electric Light		Postal Service				Telephone						
				Facility						Service						

ሠገጠር-105 : በከተማ ለግዳጅ ስጦት የሚሰጡ ሥራ ስራዎች የጥፋት ደንብ

ሥራዎች ወጪ / 1979 /

Table - 105 : Total Expenditure of Major Construction Projects of Towns
Under Ministry of Urban Development and Housing (1986/87)

ከተማ	የፕሮጀክት ግዴታ ዓይነት	ወረቀት	ብዛት	የፕሮጀክት ስጦት ወጪ በሺ ብር	እስከ 1979 ድረስ የወጣ ወጪ በሺ ብር			
ነገሌ	ጠቅላይ ጉዳይ የሚገባ ወረቀት	ብቁ	10	20	14	In number	Shower Room	Negele
				50			Pipe Line	
ሀ/ግርጌ	ጠቅላይ ጉዳይ ለግዳጅ	ብቁ	1	154	38	In number	Meeting Hall	Mager Mariam
ዋያሌ	ጠቅላይ ጉዳይ	ብቁ	4	34		Block	Low Cost Houses	Moyale
ያዘሌ	ጠቅላይ ጉዳይ	"	20	20		"	Toilet	Yabelo
ጫን	ጠቅላይ ጉዳይ			57		In number	Low Cost Houses	Mega
			Number	Total Expenditure in '000' Birr	Amount of Expenditure in '000' Birr Until 1986/87	Unit	Type of Project	Town

= 125 =

የሆስፒታል ገቢና ወጪዎች ለሆስፒታል ገቢና ወጪዎች

Table -106 Revenue and Recurent Expenditure of
Urban Duellers Association

/ In '000 Birr /

አድራሻ	ከተማ	ዘመን	ገቢና ወጪዎች ወጪ በሺ ብር		ዓመት	የከተማው ስም	አድራሻ	
			ገቢ	ወጪዎች ወጪ				
ቦረና	ነገሥታዊ	1977	108	133	1984/85	Negele	Borna	
		1978	117	119	1985/86	Borna		
		1979	135	107	1986/87			
አረር	ያሼላ	1977	134	160	1984/85	Yabelo	Arero	
		1978	105	155	1985/86			
		1979	125	62	1986/87			
	ዳጋ	1977	128	44	1984/85	Mega		
		1978	73	73	1985/86			
		1979	89	67	1986/87			
	ዋያላ	1977	45	36	1984/85	Moyale		
		1978	45	32	1985/86			
		1979	91	29	1986/87			
	ሀገረ	ዳር ያም	1977	237	125	1984/85	H/Mariam	
			1978	148	200	1985/86		
			1979	135	155	1986/87		
				Revenue	Recurent Expenditure	Year	Town	Awraja
				Revenue & Recurent Expe.				

ሠንጠረዥ-106 የቀጠለ

Table- 106 contd...

			/ In '000 Birr/ በሺህ ብር /				
ገ	አወራጃ	ዓመት	ገቢና ወጪ		የገበያ	የወጪ	
			ገቢ	ወጪ			
አረር	በጎሳ	1977			Soyoma	1984/85	
		1978				Arero	1985/86
		1979					1986/87
ደቡብ		1977	652	498		Total	1984/85
		1978	488	579			1985/86
		1979	575	420			1986/87
			Revenue	Recurent Expenditure	Town	Awraja	
			Revenue & Recurent Expe.				

= 127 =

ሠገጠረዥ-107: በከሬታ ቤቶች አስተዳደር ድርጅት በከተማ ነዋሪያት

ዳኅበርና በገለበጥ የሚተዳደሩ ቤቶች ብዛት /1979/

Table-107: Number of Houses Owned by Individuals, Urban Dwellers Association & the Administration of Rented Houses (1986/87)

አከሬታ / በሰጠ	የቤቶች ብዛት	
• ከሬታ ቤቶች አስተዳደር ድርጅት	6	Administration of Rented Houses
• ከተማ ነዋሪያት ዳኅበር	3389	Urban Dwellers Association
• ገለበጥ	4205	Individuals
ድ ፆ ር	7600	T o t a l
	Number of Houses	O W N E R

ሠገጠረዥ- 108: የከፈረ ቤቶች ለገንዘብ ጭነት የሚያስተዳድሩ ቤቶች ብዛት / 1979 /

Table 108: Number of Houses Owned by Agency for the Administration of Rented Houses/1986/87/

አካል	ከተማ	የተገንባታ ቤቶች		የተገንባታ ቤቶች		የተገንባታ ቤቶች		የተገንባታ ቤቶች		የተገንባታ ቤቶች		ጠቅላላ ብዛት	የወር ገቢ	የዓመት ገቢ	Town	Awraja
		ብዛት	ከፈረ	ብዛት	ከፈረ	ብዛት	ከፈረ	ብዛት	ከፈረ	ብዛት	ከፈረ					
አፈር	ሀ/ዓፄ ያህ	-	-	4	594.50	1	100.00	-	-	-	-	5	694.50	8334.00	H/Mariam	Arero
ቦረና	ሀ/አብረኛ	-	-	1	425.00	-	-	-	-	-	-	1	425.00	5100.00	N/Borena	Borena
ጠቅላላ		-	-	5	1019.50	1	100.00	-	-	-	-	6	1119.50	13434.00	Total	
		No. of Hou.	Rent	No. of Hou.	Rent	No. of Hou.	Rent	No. of Hou.	Rent	No. of Hou.	Rent	Total No. of Houses	Monthly Income In Birr	Yearly Income In Birr		
		Constructed by AARH		Nationalized		Timely Owned Houses		Selected Houses		Completed by AARH		Others				

#129

ሠገጠረዥ - 109 : የደጠጠ የጠና ከራይ በተገኘ ለበተካይር ድርጅት የከፈሉ ገቢ ሥራ ምንጭ
 በለባራ /1979/

Table- 109: Activities Performed by Agency For The Administration
Of Rented Houses/1986/87/

አወራጃ	ከተማ	የበተ ገንዘብ		የከራይ በተ		Town	Awraja
		በግብር	በብር	የጠየቁ	ያገኙ		
አራር	ሀገረግብ ያዎ	1	1614.95	-	-	H/ Mariam	Arero
ቦረና	ነገሌ ቦረና	-	-	-	-	N/ Borena	Borena.
ድ ም ር		1	1614.95	-	-	Total	
		In NO.	In Birr	No. of Applicants	Obtained		
Maintenance				Rental Houses			

130

ክፍል 2

ጠንገሥታዊ ያልሆኑ ደርጅቶች

በዚህ ክፍል ጠባብ የሚጠቃለሉት ጠንገሥታዊ ያልሆኑ ደርጅቶች በ1979 በደቡብ ኢትዮጵያ ንግድ ቀጣይ ልዩ ልዩ አካባቢያቸው በዕርዳታና ልግነት ተገባር ላይ ተሰጥተው የነበረ ሲሆኑ ሥርዓታቸው በቀጣይ ልዩ ልዩ ክፍሎች አገጭ ጭቀት የነበረ ባለመሆኑ ጭረጃውን በየአስተዳደር አካባቢው ከግጭት በቀጣይ ደረጃ ግዛጋይቱ የተሻለ ሆኖ ተገኝቷል ።

ለሲዳሞ አስተዳደር አካባቢ የሲዳሞ አጭራጃ የተቀናጀ የግንባታ ሥርዓት ግንባታ ፕሮግራም ጭረጃ በተጠቃሪ አገዳዥነት ተደርጓል ።

SECTION 2

Non Governmental Organizations

Information in this section is concerned with non governmental organizations which were engaged in relief and development aid in Southern Ethiopia Planning Region.

Since the distribution of NGO's throughout the region were not uniform, it is better to present the information for the Southern Ethiopia Planning region as a whole than each Administrative region Separately.

However, for Sidamo Administrative region the information on the Joint Nutrition Support Programme is included.

የተጠቃሚው ስም / Name of the organization
 የተጠቃሚው አድራሻ / Address
 የተጠቃሚው የሥራ አካባቢ / Location

Table 110 Non Governmental Organizations engaged in relief and development aid in Southern Ethiopia Planning Region, 1987

No.	Name of Organization	Area of Activity	Field of Activity
13	CARE International	Arero & Borena Arero	Southern Ethiopia Bangelanda Development. Dry food ration supply
14	Save the children fund(UK)	Wolayta	Nutrition surveillance
15	S.O.S and E.S.F	Wolayta-Koysha -Ofa	Establishment of Clinic Medical Treatment
16	OXFAM	Sidamo, Bale GamoGofa	Nutrition surveillance
17	Rural Integrated Basic Service (RIBS)	Bale	Rural Infrastructure Construction
18	Joint Nutrition Support Programme(JNSP)	Sidama	Nutrition surveillance, Provision of Farm inputs and Medical assistance.
19	EBCMY South Ethiopia Synod	Sidamo and GamoGofa	Assistance in the field of Agriculture, Afforestation, Water development and other areas

11
11
11

ምድርና የዓየር ንጠረታ

በዚህ ክፍል ውስጥ የተካተተ ለብዛኛዎቹ መረጃዎች በካርታዎች መልክ የቀረቡ ሲሆን በክልሉ ውስጥ የሚገኙ የአየር ምርመራ ጣቢያዎች የተመዘገቡ ለማካደ ወርሃዊ የዝናብ መጠን፣ ዘቀተኛና ከፍተኛ ወርሃዊ የውቀት መጠን ለ1978/79 እና ለ1979/80 ቀርቧል ።

በዚህ ክፍል ሥር የቀረቡት ለብዛኛዎቹ የአየር ምርመራ ጣቢያዎች በብጩ ራዊ ጫተርሎኒ ድርጅት ሥር የሚገኙ ሲሆን በመንግሥት እርሻ ለማተ ሜኒ ስቴር ሥር የሚተገበሩ ለንግዳት ተደርጓል ። በዚህ መሠረት፣

- ካርታ 1 : = የአስተዳደር ክልሉ ለቀማመጥ
- ካርታ 2 : = የክፍታ ካርታ
- ካርታ 3 : = የወንዞች ሥርዓት ካርታ
- ካርታ 4 : = ለማካደ ዓመታዊ ሙቀት ካርታ
- ካርታ 5 : = ለማካደ ዓመታዊ የዝናብ መጠን ካርታ

- ሠንጠረዥ-1 : ወርሃዊ የዝናብ መጠን / 1978/79 /
- ሠንጠረዥ-2 : ወርሃዊ የዝናብ መጠን / 1979/80 /
- ሠንጠረዥ-3 : ወርሃዊ ዘቀተኛና ከፍተኛ የውቀት መጠን/1978/79/
- ሠንጠረዥ-4 : ወርሃዊ ዘቀተኛና ከፍተኛ የውቀት መጠን/1979/80/
- ሠንጠረዥ-5 : የአስተዳደር አካባቢው ለውራኝዎች ስፋት፣ በያሜና ግዕዝ ላይ
- ሠንጠረዥ-6 : የአስተዳደር አካባቢው የመሬት አጠቃቀም በአውራጃ

የመረጃ ምንጭ፡ ካርታ 1-5 የቦታ ስፋት የጸያ ፕላን ቀጣይ አቀላቀል ደ.ኢ.ፕ.ቀ. ጸ/ቤት 1977 አዋሃ

- ሠንጠረዥ-1-4 የብጩ ራዊ ጫተርሎኒ ድርጅት
- ሠንጠረዥ-5 : ለሁለተኛው ብጩ ራዊ ሽንገ ሰብሰባ የቀረበ መጻሕፍት በብጩ ራዊ ጫተርሎኒ ሊንግዳት የተዘጋጀ ጳጳ 1980
- ሠንጠረዥ-6 : Landuse production regions and farming in inventory jointly by FAO and UNDP. Rome, 1984.

SECTION - 1

Land and Climate

Most of the information in this section is depicted in Maps, while rainfall and temperature records of some weather stations are shown numerically for the year 1986 and 1987.

Weather Stations treated here in are only those which are run by the National Meteorology Organization and the Ministry of Statefarms. For reasons of inadequacy and Unavailability of data other weather stations are deliberately left out.

Map-1 : The Location of the Administrative Region.

Map-2 : Altitude

Map-3: Surface Drainage

Map-4 : Annual Average Temperature

Map-5. : Annual Average Rainfall

Table-1: Monthly Rainfall(1986)

Table-2: Monthly Rainfall(1987)

Table-3: Monthly Mean Maximum and Minimum Temperature (1986)

Table-4: Monthly Mean Maximum and Minimum Temperature(1987)

Table-5: Area, Names and centers of each Awraja according to the Administrative Region of PDRE

Table-6: Landuse patterns of the region

Data Source- Map 1-5 Atlas of the Southern Ethiopia Planning Region. SERPO 1985 Awassa.

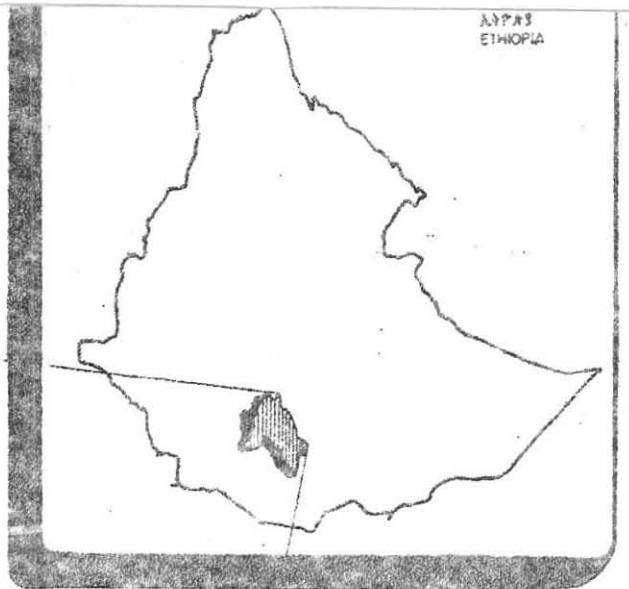
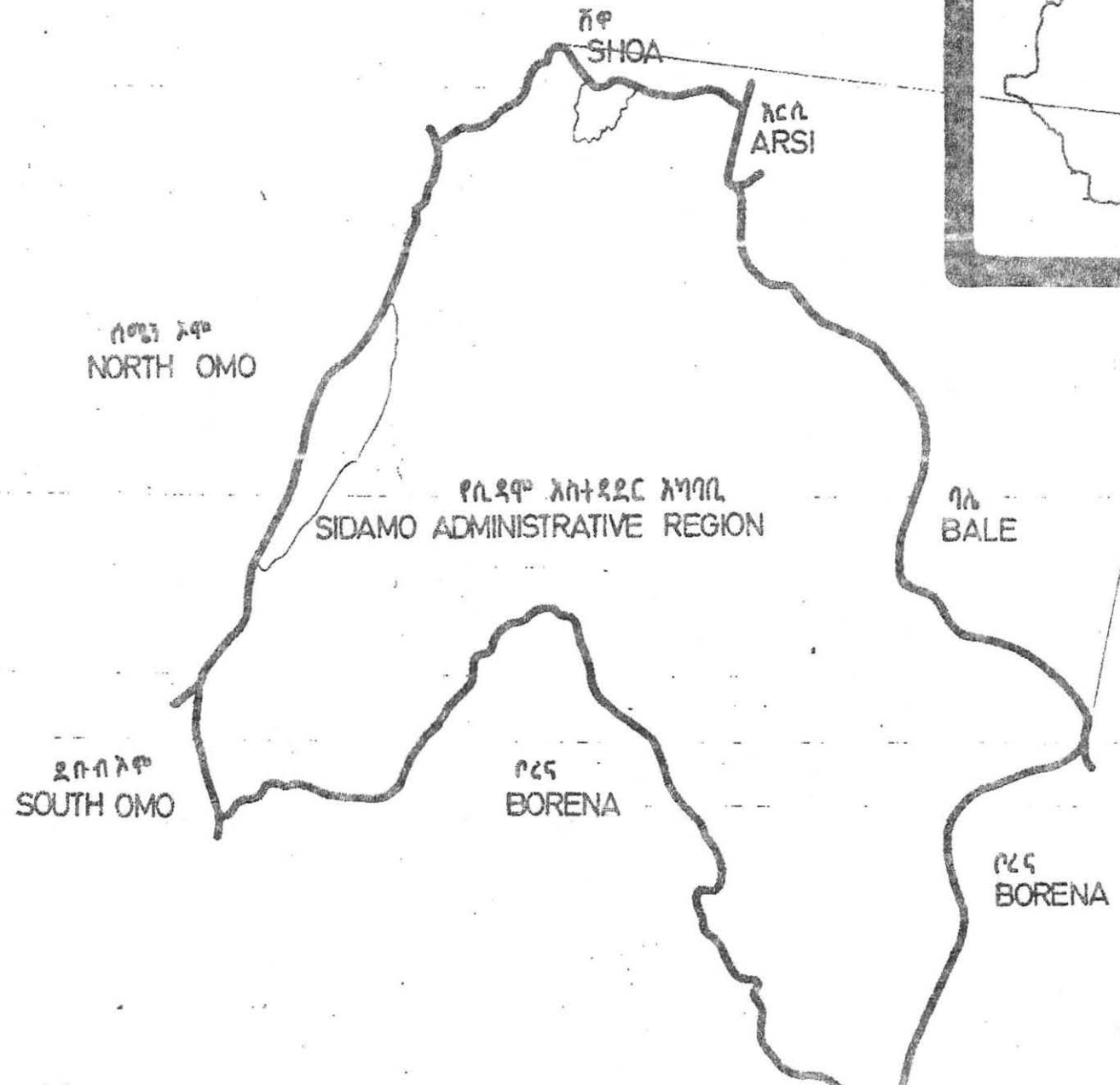
Table-1-4: National Meteorology Organization

Table-5 : A booklet submitted to the Second National Shengo Congress.

Prepared by the Institute for the study of Nationalities. Sene 1987.

Table-6 : Landuse production regions and Farming inventory jointly by FAO and UNDP. Rome, 1984.

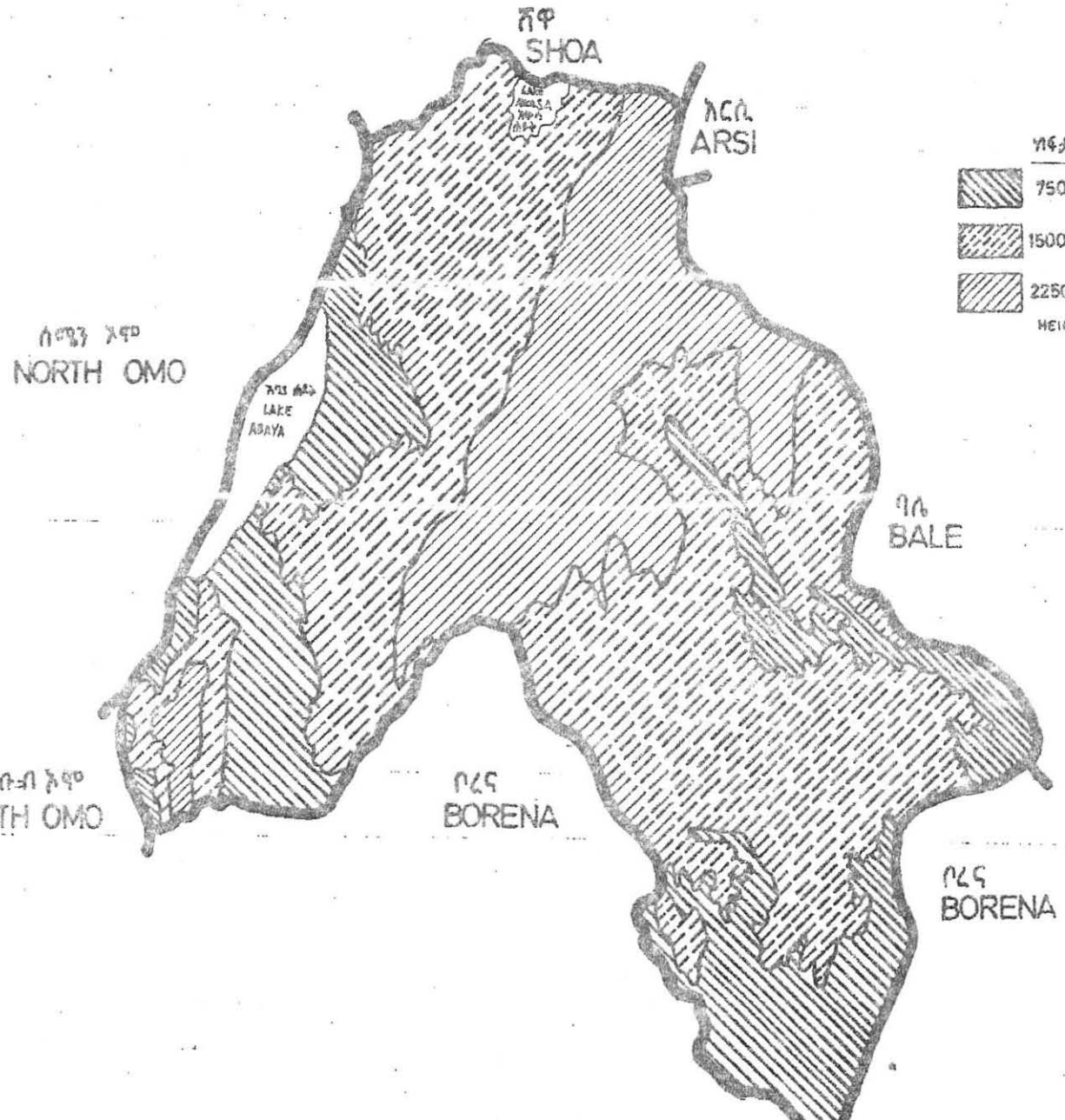
ከርታ 1
Map 1



= 3 =

የመሬት አቀማመጥ ገፍታ
RELIEF

ገፍታ 2
Map 2



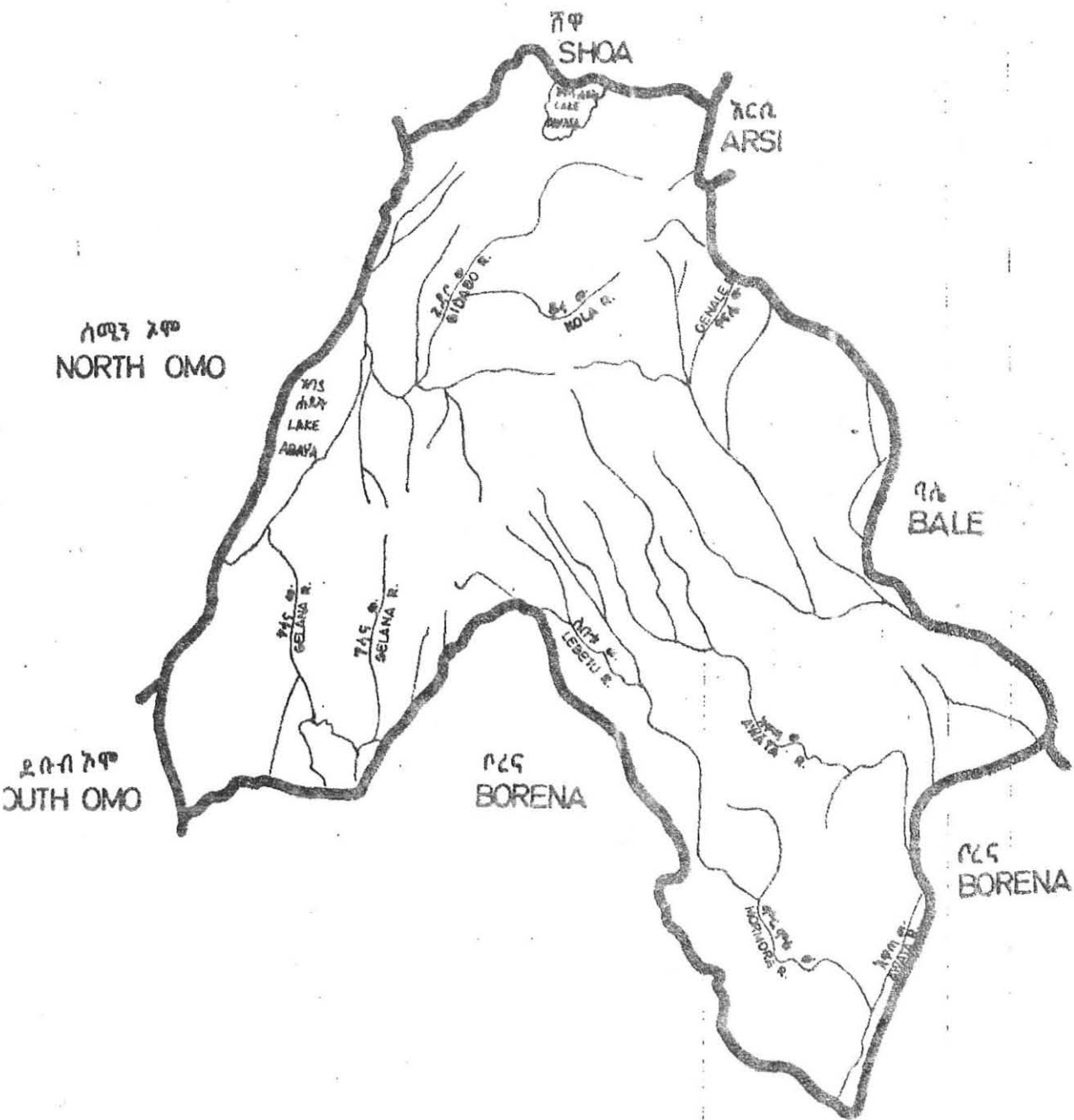
ገፍታ ገፍታ

ገፍታ ስፔትር	የአድታ ገፍታ ገፍታ
750 — 1500	ቆላ KOLA
1500 — 2250	ወይና ደጋ WEINA DEGA
2250 — 3000	ደጋ DEGA

HEIGHT IN METERS TRADITIONAL ALTITUDINAL BELTS

= 4 =

የወንዞች ስርጭት
SURFACE DRAINAGE



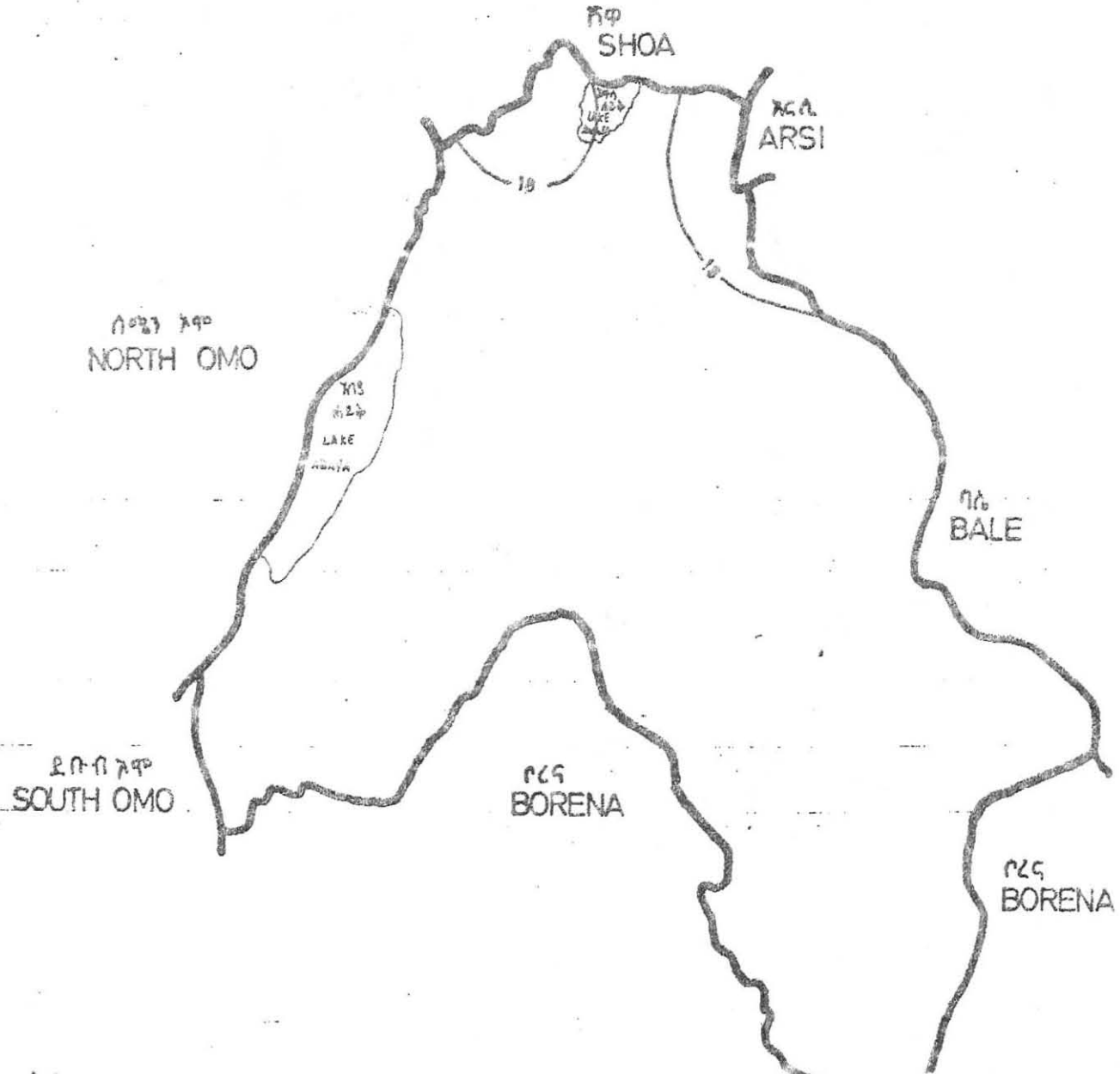
ብርቱ 4
Map 4

አማካይ ዓመታዊ የሙቀት መጠን
MEAN ANNUAL TEMPERATURE

= 6 =

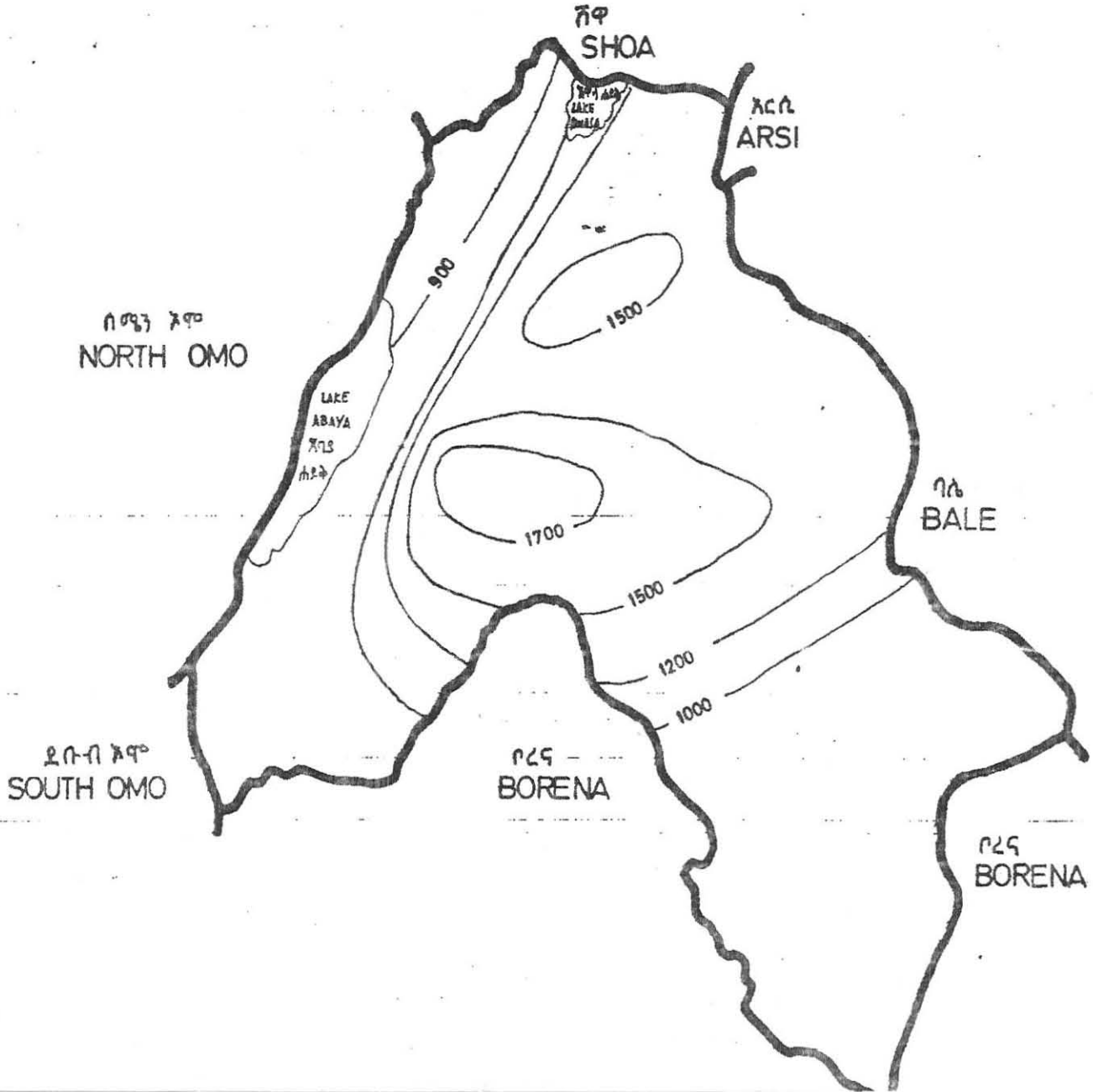


= 9 =





MEAN ANNUAL RAINFALL



ሠገጠረዛ: = 1

ዕባይ ስለተገደር ስባባር በዲገጉ ስጋጋጋዬ የሰድ ደረጃ ጠባቢያት የተዘገበ

ወርሃዊ የዝናብ መጠን / ዓ.ዓ. / 1978 - 79 /

Table 1

Monthly Rain Fall Records of Some Weather Stations in Sidamo Administrative Region / M.M. / (1986)

ድ. ቤ. ያ	ፀ						ፊ						የጠቅላይ	የዓመት	Stations
	ጥር	የባተ	መጋቢት	ዳይረ	ገንቦት	ሰኔ	ሰኞ	ኅዳር	ጥቅምት	ጥቅምት	ጥቅምት	ጥቅምት			
ደርጋግላዎ	0.0	99.3	60.1	221.5	140.7	190.9	44.8	149.2	182.1	84.1	14.1	47.6	1234.4	Yirgalem	
አለታወጋዩ	x	x	28.0	323.3	208.1	221.8	88.0	107.4	325.0	216.4	23.0	16.6	1557.6	Aleta Wondo	
አዋሃ	0.0	34.7	69.6	109.8	167.2	193.0	153.3	194.2	171.9	57.3	22.8	18.4	1192.2	Awassa	
ሀገረሠላዎ	3.8	121.5	40.3	228.6	124.5	181.2	91.1	68.6	129.1	x	41.5	33.2	1063.4	Hagre Selam	
ሃይሃዌት/ሸባላ	0.0	x	x	271.7	72.9	227.4	93.2	150.4	277.5	50.6	x	3.6	1147.3	Haisawita	
ዋራፕ	0.0	119.3	115.6	223.4	248.5	269.5	132.1	146.4	327.8	197.3	40.8	60.1	1880.8	Morocho	
ሸባላ ገርግግ	3.8	90.2	196.9	276.8	141.2	105.7	115.0	95.4	75.3	55.0	1.6	1.8	1158.7	Shimena Germama	
ተፈሪ ኪላ	0.0	53.1	113.6	262.9	174.2	228.1	103.4	85.7	257.9	138.0	54.3	25.7	1496.9	Teferi Kela	
አፖስቶ	19.5	47.9	50.4	164.1	198.2	250.3	25.3	88.9	155.9	60.7	30.2	0.0	1091.4	Aposto	
ደርባ ደባገጉ	0.8	112.6	90.9	148.6	138.1	128.8	83.4	165.8	198.7	53.4	20.3	32.6	1173.2	Yirba Dubanicho	
አዳርኪላ	0.0	29.7	90.1	232.8	192.6	109.7	30.9	146.6	79.1	69.6	144.1	36.4	1161.6	Amaro Kelo	
ዲላ	0.0	101.3	65.8	257.9	223.6	141.4	140.6	54.4	155.0	111.4	47.5	9.2	1308.1	Dilla	
ፍሰሀገዳት	0.3	64.1	39.0	230.4	267.4	166.8	x	40.6	129.6	97.8	71.1	31.0	1138.1	Fisha Genet	
ገደብ	0.0	7.0	30.4	221.3	236.0	195.8	41.2	99.5	102.2	159.1	22.9	47.6	1153.1	Gedeb	
ደርጋጋፊ	0.0	74.3	93.7	376.0	300.5	186.4	51.7	94.1	141.2	121.0	86.4	78.0	1603.3	Yirga Chafe	
ከ/ወገገሥት	0.0	7.4	23.6	231.6	269.1	115.4	12.4	52.8	85.4	135.0	14.6	16.8	964.1	Kibre Mengist	
መለካ	6.9	3.4	54.1	400.2	155.2	130.3	84.5	104.2	94.5	114.2	35.5	0.0	1183.0	Meleka	
ሰደባሽባ	0.0	6.8	50.9	275.4	184.5	92.6	21.3	31.0	62.6	143.8	27.8	22.4	918.6	Odo Shakisso	
ዋራ	0.0	4.7	34.9	255.3	296.5	67.4	0.0	35.1	162.4	x	24.0	9.9	890.2	Wadera	
ደርባሙና	0.0	21.6	39.4	290.1	282.7	227.3	51.0	39.6	66.3	95.6	21.7	18.6	1153.9	Yirba Muda	
ዘገባባውሃ	0.0	6.6	40.4	251.9	190.1	88.8	26.3	37.5	116.1	239.4	20.9	19.4	1037.4	Zenbaba Wuha	
	Jan.	Feb.	Mar.	Apr.	May.	Jun	July	Aug.	Sep.	Oct.	Nov.	Dec.	Annual	Stations	

||
||
||

ሠገጠረዥ: = 3

በባላቅ ለስተዳደር ለሰበሰቢ በዓገገ የለዩ ሮጦሬ ጠባይያዩ

የተዘገበ ወር ሃዲ ወከሰላኛ ከፍተኛ ዘተኛ የለዩ ጦተ/1978/79/

Table 3 Monthly Mean Maximum and Minimum Temperature Records of the Weather

Station in Sidamo Region / 1986 /

ገሬ በገተገሬ/ °C /

ወር ባይ		ፀ												Maximum	Stations
		ጥር	የከተተ	ጠጋቢተ	ዲያዝያ	ገንቦተ	ሰኔ	ሰኞሊ	ነሰቢ	ጠስከረያ	ጥቅምተ	ነገር	ተነሃሥ		
ደርጋ ዓለፆ	ከፍተኛ	27.3	27.1	26.9	26.1	24.9	23.8	22.6	23.5	23.7	24.9	26.1	26.5	Maximum	Yirga Alem
	ዘተኛ	16.4	11.7	13.3	10.4	10.7	10.8	10.6	12.8	12.0	13.6	14.8	13.5	Minimum	
ለዓባ	ከፍተኛ	28.8	29.4	28.9	26.3	26.5	23.9	23.5	24.5	25.1	26.7	28.3	28.2	Maximum	Awass
	ዘተኛ	7.5	11.2	10.5	14.8	13.7	14.4	13.5	12.1	12.8	10.8	8.7	9.7	Minimum	
ሀገረ ሠለፆ	ከፍተኛ	19.9	19.5	20.1	18.7	17.9	15.8	15.8	16.3	16.6	x	18.1	18.6	Maximum	Hager Selam
	ዘተኛ	6.6	8.3	8.8	9.5	8.5	7.9	7.4	6.9	7.9	x	5.9	2.2	Minimum	
ሃይሃዲያ/ጠባላኛ/	ከፍተኛ	25.3	x	23.0	22.0	21.8	19.6	18.6	20.2	20.1	22.5	x	23.7	Maximum	Haissawita
	ዘተኛ	9.0	x	11.2	11.9	11.5	11.9	11.0	10.0	10.4	11.0	x	9.6	Minimum	
ተፈሪ ቤላ	ከፍተኛ	28.4	28.4	28.2	25.4	24.4	23.6	23.3	25.1	24.1	26.2	27.2	27.3	Maximum	Teferi Kella
	ዘተኛ	7.7	12.2	12.6	13.1	11.6	11.6	11.5	9.9	10.2	9.4	8.9	7.7	Minimum	
ደርባጦጣ	ከፍተኛ	19.6	21.3	21.3	19.9	19.2	19.0	19.3	19.2	19.2	x	19.5	20.0	Maximum	Yirba Nuda
	ዘተኛ	8.5	9.6	10.3	10.6	10.7	10.0	9.4	9.4	9.4	9.9	9.5	9.7	Minimum	
ለዓር ቤላ	ከፍተኛ	29.0	29.6	30.4	27.1	26.3	22.3	24.2	25.5	25.1	26.2	27.1	27.3	Maximum	Amaro Kello
	ዘተኛ	17.0	16.9	17.2	15.4	14.4	12.4	14.4	15.1	14.4	12.4	14.7	15.8	Minimum	
ዲሳ	ከፍተኛ	31.0	30.0	30.0	28.9	28.1	27.2	27.3	27.8	27.5	28.1	29.3	30.3	Maximum	Dilla
	ዘተኛ	3.6	3.3	2.1	1.9	2.1	2.1	1.9	2.1	2.2	2.3	2.1	2.3	Minimum	
ፍስሀገነተ	ከፍተኛ	23.9	24.3	24.5	21.1	19.5	18.1	x	20.1	19.0	20.9	22.2	22.4	Maximum	Fesha Genet
	ዘተኛ	x	12.9	13.4	12.3	12.2	11.7	x	10.6	10.4	11.9	12.9	12.0	Minimum	
ደርጋጠፈ	ከፍተኛ	27.3	27.5	27.1	25.2	23.7	22.7	22.7	23.7	23.3	24.7	26.2	26.6	Maximum	Yirga Chefe
	ዘተኛ	5.0	10.1	10.9	13.2	12.2	11.8	11.7	10.4	11.7	10.0	8.8	8.2	Minimum	
ከብረጠገንተ	ከፍተኛ	25.7	26.5	27.6	27.0	26.0	22.3	22.1	24.0	25.0	25.5	27.2	27.4	Maximum	Kebre Mengist
	ዘተኛ	10.1	6.7	8.0	10.2	10.5	9.7	8.7	7.9	8.2	7.6	6.8	4.6	Minimum	
		Jan.	Feb.	Mar.	Apr.	May	Jun	July	Aug.	Sep.	Oct.	Nov.	Dec.		Stations

10

Table 4 Monthly Mean Maximum and Minimum Temperature Records of the Weather Station in Sidamo Administrative Region / 1987 /

ገጽ ስገጠርዥ / °C /

ወ. ባ. ያ		ፀ ረ ተ												Maximum	Stations
		ገር	የገተ	ጳገር	ጳግዘያ	ገገር	ባ	ሰላ	ሰባ	መስሪያ	ገዳ	ገረ	ገረ		
ዐርገላላ	ከፍተኛ	27.6	28.3	26.2	26.4	25.3	23.9	24.2	24.6	25.2	26.1	27.3	28.1	Maximum	Yirga Alen
	ዘቅተኛ	14.5	13.0	10.8	12.2	10.0	11.1	10.8	13.3	x	x	15.3	16.4	Minimum	
አዳባ	ከፍተኛ	28.5	29.2	27.6	27.6	26.3	25.5	25.2	25.4	26.6	27.0	29.3	29.3	Maximum	Awassa
	ዘቅተኛ	9.9	11.5	14.0	13.0	14.5	14.3	13.9	13.4	12.7	12.7	9.2	9.5	Minimum	
ሀገረሠላም	ከፍተኛ	19.4	19.7	20.3	18.8	18.2	17.7	17.2	16.5	17.4	17.7	18.4	19.3	Maximum	Hagre Selam
	ዘቅተኛ	0.9	1.5	1.9	3.7	5.1	4.4	3.0	4.8	7.5	7.7	6.7	6.1	Minimum	
የገበያ/ሰበሰብ/	ከፍተኛ	24.0	24.8	22.9	22.2	21.4	20.5	19.9	20.9	20.3	21.7	23.5	24.4	Maximum	haisawito
	ዘቅተኛ	9.6	10.9	12.2	11.8	11.8	10.7	10.7	10.9	10.8	11.4	9.6	9.9	Minimum	/Shebedino/
ተረጎ ከላ	ከፍተኛ	28.5	28.5	26.9	26.6	25.4	25.9	25.6	24.9	27.0	27.0	28.8	30.1	Maximum	Tefrikella
	ዘቅተኛ	7.4	9.7	11.7	10.4	9.9	6.3	5.7	4.5	4.5	4.6	4.1	4.5	Minimum	
ዐርገላላ	ከፍተኛ	19.6	20.0	20.9	19.5	19.2	19.1	19.4	x	x	19.4	19.8	19.5	Maximum	Yimbamuda
	ዘቅተኛ	8.6	9.7	10.5	10.3	9.7	10.0	9.5	x	x	9.9	10.4	9.7	Minimum	
አዳባ ከላ	ከፍተኛ	28.3	29.2	28.0	26.9	26.2	25.5	25.7	25.5	25.6	25.6	26.4	28.2	Maximum	Amarokale
	ዘቅተኛ	14.8	14.2	14.5	13.5	12.9	13.1	12.8	12.1	12.8	13.7	15.0	15.9	Minimum	
ዳላ	ከፍተኛ	30.7	30.4	29.9	30.8	28.4	28.0	28.7	28.8	28.6	28.2	29.5	29.9	Maximum	Billa
	ዘቅተኛ	5.6	5.2	4.1	12.2	13.5	12.8	12.7	12.4	12.7	12.7	12.3	12.7	Minimum	
ዐርገላላ	ከፍተኛ	23.7	24.1	23.3	20.7	20.4	19.3	19.4	20.4	20.9	20.1	21.1	23.4	Maximum	Fisiba Genet
	ዘቅተኛ	11.6	11.2	11.0	10.6	10.4	10.3	10.2	10.3	10.3	10.5	10.3	10.3	Minimum	
ዐርገላላ	ከፍተኛ	27.7	27.7	26.3	25.6	24.0	23.3	23.5	24.2	24.5	24.5	25.6	27.4	Maximum	Yirga Chefo
	ዘቅተኛ	6.4	8.8	13.1	11.6	13.2	12.4	12.4	12.5	11.6	12.2	10.0	7.5	Minimum	
በበረሃ ገንባ	ከፍተኛ	29.6	29.6	27.8	25.9	25.3	24.3	24.6	24.6	27.0	26.0	25.6	29.1	Maximum	K/Mengist
	ዘቅተኛ	4.9	5.9	10.2	9.5	9.8	9.8	12.0	12.4	13.7	14.1	11.5	11.0	Minimum	
		Jan.	Feb.	Mar.	Apr.	May	June	July	Aug.	Sep.	Oct.	Nov.	Dec.	Stations	
		M		O		N		T		H		S			

ሠገጠረዥ-5 : የሲዳሞ ለስተዳደር ስኮሎ አወራጃዎች

Table-5 : Awrajas in Sidamo Administrative Division

የአወራጃው ስያጻ	ግዕዝ	የአወራጃው የጎጂ ወረዳዎች	የአወራጃው ስፋት* በካ.ሜ.			
አዋሃ ዙሪያ	አዋሃ	አዋሃ ዙሪያ	896	Awassa Zuria	Awassa	Awassa Zuria
ሸበጃ	ሸቡ	ሸበጃ	930	Shebedino	Leku	Shebedino
ዳሌ	ደርጋለ	ዳሌ	1411	Dale	Yirgalem	Dale
አላታውገዶ	አላታውገዶ	አላታውገዶ	687	Aletawondo	Aletawondo	Aletawondo
አገረበላ	አገረበላ	አገረበላ	696	Hageresselam	Hagereselim	Hagereselim
አርበጎና-በገሃ	ዳዩ	አርበጎና በገሃ	1187	Arbegona and Bensa	Daye	Arbegona-Bensa
አርረሃ	ወዶ	አርረሃ	986	Aroressa	Mejo	Aroressa
ቡሌ-ሁራጋ	በላዎ	ቡሌ ሁራጋ	1902	Bule and Uruga	Solemo	Bule-Huraga
ቦራ	ቦራ	ቦራ	1189	Bore	Bore	Bore
ወናጎ	ሲ	ወናጎ	1463	Wenago	Dilla	Wenago
ዳራ-አዶላ	አባረመገገሥት	አዶላና ዋራ	2032	Adola and Wadera	Kibre Mengist	Wadera-Adola
ዶዶ ሸባብ	ሸባብ	ዶዶ ሸባብ	4080	Odo Shakiso	Shakiso	Odo Shakiso
ደርጋጃ	ደርጋጃ	ደርጋጃ	961	Yirgachafe	Yirgachafe	Yirgachafe
ገላና	ወለለቀቀ	ፍባላገገና አጭር	1314	Fisha Genet and Amaro	Chelelektu	Gelana
			Area* in Km ²	Incorporated Woredas	Center	Awraja

* ጠቅላላ ስፋት 19,734 ካ.ሜ. ነው።

* Total Area is 19,734 Km²

ሠገጠረዛ፡= 6 የሲዳሞ አስተዳደር አካባቢ የውረት አጠቃላይ

Table 6 Land Use Pattern of Sidamo Administrative Region

አወራጃ	የውረት ስፋት /በአካባቢ/	የውረት አጠቃላይ			የውረት አጠቃላይ በአካባቢ				አወራጃ
		ዓመታዊ	የሰው ልማት	ሌሎች	የሰው ልማት	ሌሎች	የሰው ልማት	ሌሎች	
		ፊት	ከፊት	ከፊት	ፊት	ሌሎች	ፊት	ሌሎች	
ሲዳሞ	537000	32.5	11.6	33.0	-	9.8	3.2	10.0	Sidama
ገላ	593000	23.0	5.9	33.9	13.9	10.5	3.5	9.3	Gedio
የደቡብ	1075000	4.2	1.8	46.0	18.5	17.8	2.2	9.5	Jemjem
Total	2205000	Annual	Perennial	Grazing	Forest	Others	Unproductive Land	Unutilizable Land	AWRAJA
	Area /Hectars/	Cropped Land		and Browsing	Forest, Shrubs & Bush Lands		Presently		
Land Use Pattern in Percentage									

ከ ፍ ሰ 2

ሰለ ሕዝብ

በዚህ ክፍል የታየው የሕዝብ መረጃ የጠቀላይ ስታትስቲካል ባለሥልጣን የገንቦት 1976 አጠቃላይ የሕዝብና ቤቶች ቁጠራ ውጤት መሠረት በጻፉ ረገ በ1978 ስታትስቲካዊ መጻሕፍት ላይ ከቀረበው ከ1977-1978 የአውራጃዎች ሕዝብ ብዛት ላይ በመውሰድ የተሠሳ ነው። በዚህ መሠረት

ሀ. የ1979ን የአውራጃዎችና የከተሞች ሕዝብ ብዛት ለመወሰን በ1977-1978 የነበረው የአውራጃዎች የሕዝብ ብዛት ዕድገት መጠን ለ1978-1979 አንዲያገለገል ተደርጓል።

ለ. የሕዝብ መረጃ በወረዳ ደረጃ ተተገትኖ የቀረበው ለ1976 ብቻ በመሆኑ ከ1977-1979 ላለው ጊዜ የሕዝብ ብዛትን በወረዳ ደረጃ ለመተገተን አንዲቻል አያገናኝም ወረዳ ባለበት አውራጃ በ1976 የነበረው የሕዝብ ብዛት ድርሻ ለሌሎችም ሃመታት አንደተጠበቀ አንደሚቀይ ታሰቧል።

ሐ. በ1976 የነበረው የያገላገሎ ወረዳ የጾታ ጥምርታ በሌሎችም ሃመታት ለውጥ አያሳይም። በዚህ መሠረት የተሰላው መረጃ አንደሚከተለው ዋርቧል።

ሠንጠረዥ-7 የሕዝብ ብዛት በአውራጃ፣ በወረዳ፣ በጾታና በመኖሪያ /1977-79/

ሠንጠረዥ-8 የከተሞች ሕዝብ ብዛት በጾታ / 1977-1979 /

ሠንጠረዥ-9 የአስተዳደር አካባቢው ሕዝብ በጾታ፣ በመኖሪያና በዕድሜ / 1979 /

የመረጃ ምንጭ = ጠቀላይ ስታትስቲካል ባለሥልጣን

SECTION - 2

Population

Data presented under this heading is calculated based on the C.S.A 1986 Statistical Abstract's Awraja population information which is derived from the result of the May 1984 Census.

Since detailed population data at the Woreda level is worked out only for the year 1984, we used the following assumptions to convert the 1985-87 Awraja population to this level.

- a. The 1985-87 population growth rate is also applicable for the year 1986-1987.
- b. Each Woreda's share of population, out of its Awraja's total, remains constant throughout the three years.
- c. Sex ratio of each Woreda is fixed.

Table-7 : Population by Woreda, Awraja, Sex and Residence (1985-1987)

Table-8: Towns' Population by sex (1985-1987)

Table-9: Population by sex, residence and age-1987

Data Source : The Central Statistical Authority.

Table-7 Population by Woreda, Residence and Sex Sidamo Administrative Region

ወ/ወ/ወ	ቦሌ	ጾታ	1977			1978			1979			Residence	Woreda	Awrja
			T	M	F	T	M	F	T	M	F			
			1977	1977	1977	1978	1978	1978	1979	1979	1979			
2000	ቦሌ	ገቢ	29904	29998	59902	30727	30889	61616	31568	31809	63377	Rural	Bora	Janjan
		ከተማ	2028	2250	4278	2131	2365	4496	2240	2485	4725	Urban		
		ጠቅላይ	31932	32248	64180	32858	33254	66112	33808	34294	68102	Total		
	ላዲ	ገቢ	21080	20971	42031	21638	21342	42980	22231	21211	43942	Rural	Adola	
		ከተማ	7282	7744	15026	7654	8140	15794	8045	8556	16601	Urban		
		ጠቅላይ	28362	28715	57057	29292	29482	58774	30276	30267	60543	Total		
	የገረ	ገቢ	6822	6846	13668	7009	7006	14015	7202	7167	14369	Rural	Madara	
		ከተማ	7443	7622	15065	7517	7715	15232	7594	7803	15397	Urban		
		ጠቅላይ	14265	14468	28733	14526	14721	29247	14796	14970	29766	Total		
	ላዲ ባሕር	ገቢ	20010	18835	38845	20559	19301	39860	21123	19775	40898	Rural	Odo Shaki	
		ከተማ	3661	3682	7343	3848	3870	7718	4044	4068	8112	Urban		
		ጠቅላይ	23671	22517	46188	24407	23171	47578	25167	23843	49010	Total		
	ላዲ	ገቢ	45491	43326	88817	46740	44703	91443	48021	46124	94145	Rural	Sraga	
		ከተማ	1108	1190	2298	1164	1251	2415	1223	1315	2538	Urban		
		ጠቅላይ	46599	44516	91115	47904	45954	93858	49244	47439	96683	Total		
ገቢ	5	ገቢ	123287	119376	242663	120071	123271	243342	130142	126586	256728		Sub Total	
		ከተማ	15522	16498	32020	10514	17341	33855	17146	18227	35373	5		
		ጠቅላይ	138809	136874	275283	142987	140582	283569	147288	144813	292104			
310	ግብ	ገቢ	99810	99093	198903	102650	101640	204290	105569	104240	209809	Rural	Wanago	Gedio
		ከተማ	14288	14357	28639	15019	15083	30102	15785	15854	31639	Urban		
		ጠቅላይ	114098	113444	227542	117669	116723	234392	121354	120094	241448	Total		
	ቦሌ	ገቢ	43425	42621	86046	44661	43927	88588	45931	45273	91204	Rura 1	Bule	
		ከተማ	1152	1144	2296	1210	1203	2413	1272	1264	2536	Urban		
		ጠቅላይ	44577	43765	88342	45871	45130	91001	47203	46537	93740	Total		
	የ/ገቢ	ገቢ	51418	51527	102945	52882	53009	105891	54385	54532	108917	Rural	Fasha Lenet	
		ከተማ	3699	3739	7438	3878	3928	7806	4075	4128	8203	Urban		
		ጠቅላይ	55108	55266	110374	56760	56937	113697	58460	58660	117120	Total		
	ላዲ	ገቢ	30654	30089	60743	31526	31046	62572	32422	32034	64456	Rural	Amoro	
		ከተማ	-	-	-	-	-	-	-	-	-	Urban		
		ጠቅላይ	30654	30089	60743	31526	31046	62572	32422	32034	64456	Total		
	ግብ ግብ	ገቢ	72965	73302	146267	75043	75447	150490	77174	77654	154828	Rural	Mara- Cher's	
		ከተማ	4259	4398	8657	4476	4622	9098	4704	4857	9561	Urban		
		ጠቅላይ	77222	77700	154922	79519	80069	159588	81878	82511	164389	Total		
ገቢ	5	ገቢ	298270	296632	594902	306750	305069	611818	315481	313733	629214		Sub Total	
		ከተማ	23389	23632	47021	24583	24836	49419	25836	26103	51939	5		
		ጠቅላይ	321659	320264	641923	331333	329905	661237	341317	339836	681153			

/1977-1979/

Table 8 Urban Population by sex, Sidamo Administrative Region(1985-1987)

ከተማ	1977			1978			1979/1987			Town
	ወገድ	ሰጥ	ጭር	ወገድ	ሰጥ	ጭር	ወገድ	ሰጥ	ጭር	
አዋሳ	18452	19313	37765	19394	20299	39693	20384	21335	41719	Awassa
ወገደገነት	1012	1140	2152	1063	1198	2261	1117	1259	2376	WendoGenet
ለኮ	2382	2401	4783	2503	2524	5027	2630	2653	5283	Leku
አርባገራ	898	985	1878	938	1035	1973	986	1087	2073	Arbegona
ዳዳ	2699	2885	5584	2837	3032	5869	2982	3187	6169	Dayou
ሰገራ ሰላም	1351	1443	2794	1420	1517	2937	1493	1594	3087	H.Selam
አለታ ወገደ	5010	5103	10113	5266	5363	10629	5535	5636	11171	Aletawendo
ተፈሪ ገሳ	1354	1363	2717	1423	1432	2855	1495	1505	3000	Teferikella
ዐርጋላላ	8027	8682	16709	8437	9125	17562	8868	9591	18459	YergaAlem
ወናገ	1691	1956	3647	1778	2055	3833	1868	2160	4028	Kenago
ዲሳ	12597	12395	24992	13241	13028	26269	13917	13694	27611	Dilla
ሱላ	1152	1144	2296	1210	1203	2413	1272	1264	2536	Bula
ፍባሃገነት	867	937	1804	911	984	1895	957	1034	1991	FesehaGenet
ገደብ ገደብ	1279	1275	2554	1344	1340	2684	1413	1408	2821	Gedeb
ጠላላት	1544	1527	3071	1623	1604	3227	1705	1686	3391	Chelelektu
ዐርጋጫ	4259	4398	8657	4476	4622	9098	4704	4857	9561	Yergachefa
ቦራ	2028	2550	4278	2131	2365	4496	2240	2485	4725	Bore
ፍ/ወገደገነት	7282	7744	15026	7654	8140	15794	8045	8556	16601	K.Mengast
ሰላም	1108	1190	2298	1164	1251	2415	1223	1315	2538	Solome
ሻክሶ	3661	3682	7343	3848	3870	7718	4044	4068	8112	Shakiso
ኮንታማ	1143	1632	3075	1517	1715	3232	1594	1803	3397	Kontoma
ጠቅላላ	80091	83445	163536	84178	87702	171880	88472	92177	180649	Total
	Male	female	Both sexes	Male	Female	Both sexes	Male	Female	Both sexes	
		1985			1986			1987	Estimate	

Table 9

Population by Age, Sex and Residence Sidamo Administrative Region

(1987)

የዕድሜ ክፍል	ገ ሠ ር			ከ ተ ጫ			ደ ሞ ር		
	ወ ገ ደ	ባ ተ	ደ ሞ ር	ወ ገ ደ	ባ ተ	ደ ሞ ር	ወ ገ ደ	ባ ተ	ደ ሞ ር
0-4	200,589	208,377	408,886	14,780	13,366	28,146	215,289	221,743	437,032
5-9	221,731	208,172	429,903	13,270	12,528	25,798	235,001	220,700	455,701
10-14	175,735	157,207	332,942	11,236	11,887	23,123	186,971	169,094	356,065
15-19	113,226	102,894	216,120	9,112	11,265	20,377	122,338	114,159	236,497
20-24	77,842	85,708	165,550	7,431	9,875	17,306	85,273	95,583	180,856
25-29	63,689	83,506	147,195	6,546	8,123	14,669	70,235	91,629	161,864
30-34	55,433	71,902	127,335	5,927	6,267	12,194	61,360	78,169	139,529
35-39	49,536	61,444	110,980	5,485	4,884	10,369	55,021	66,328	121,349
40-44	45,997	52,134	98,131	4,246	3,666	7,912	50,243	55,800	106,043
45-49	40,100	39,339	79,439	3,008	2,574	5,582	43,108	41,913	85,021
50-54	31,844	26,567	58,411	2,034	1,940	3,974	33,878	28,507	62,385
55-59	25,947	17,277	43,224	1,504	1,567	3,071	27,451	18,844	46,295
60-64	23,589	13,794	37,383	1,327	1,473	2,800	24,916	15,267	40,183
65-69	17,692	10,345	28,037	796	920	1,716	18,488	11,265	29,753
70-74	13,003	6,857	19,860	708	647	1,355	13,711	7,504	21,215
75-79	10,615	4,572	15,187	354	458	812	10,969	5,030	15,999
80 +	12,973	6,887	19,860	708	737	1,445	13,681	7,624	21,305
ድምር	1,179,461	1,156,982	2,336,443	88,472	92,177	180,649	1,267,933	1,249,159	2,517,092
Age	Male	Female	Both Sexes	Male	Female	Both Sexes	Male	Female	Both Sexes
Group	R U	R A L		U R	E A N		T O T A L		

= 19 =

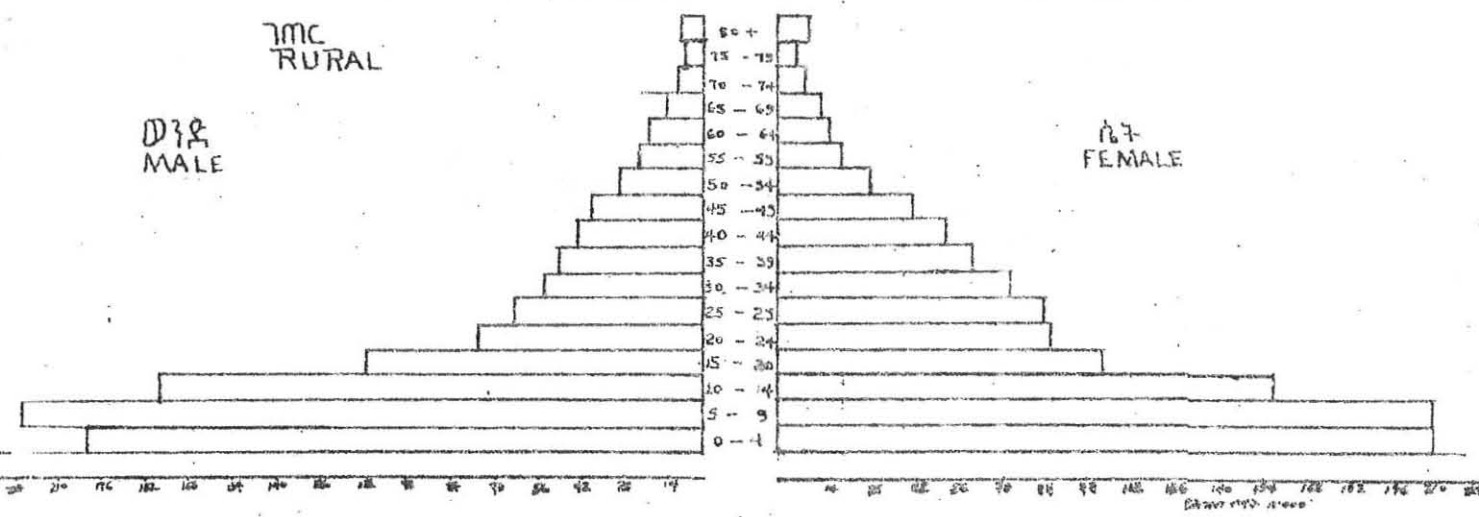
የሲዳሞ ስድስት ስምንት አስተዳደር ክልል ሲዳሞ ክልል - 1979

POPULATION PYRAMID OF SIDAMO ADMINISTRATIVE REGION - 1987

ገጠና
RURAL

ወንድ
MALE

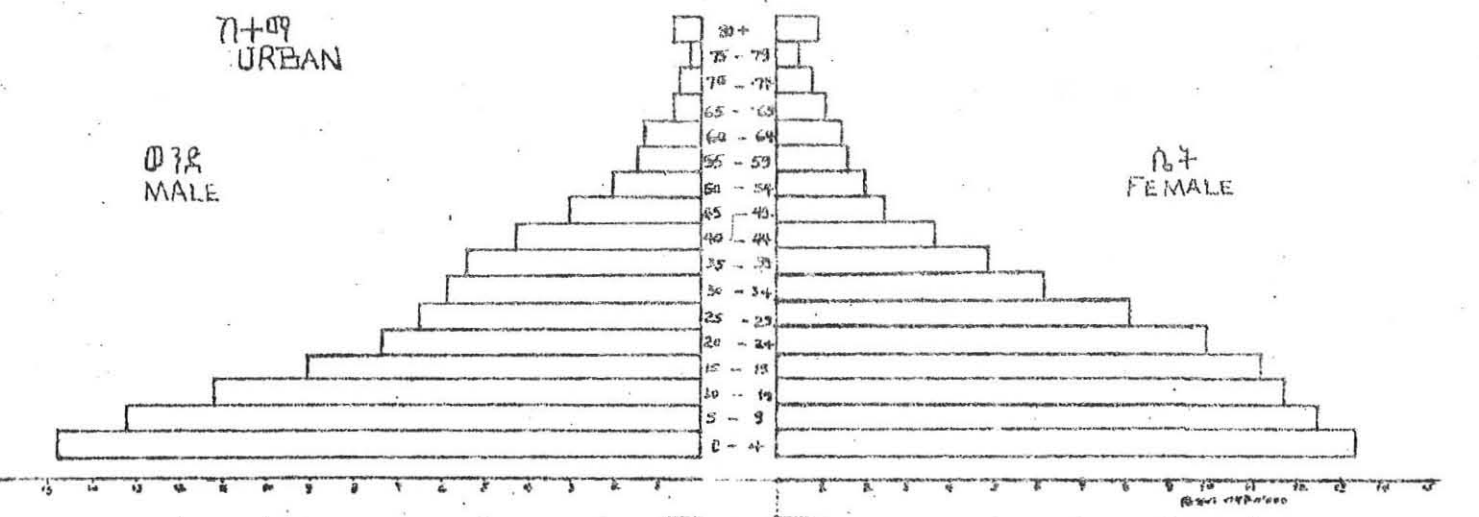
ሴት
FEMALE



ገንባታ
URBAN

ወንድ
MALE

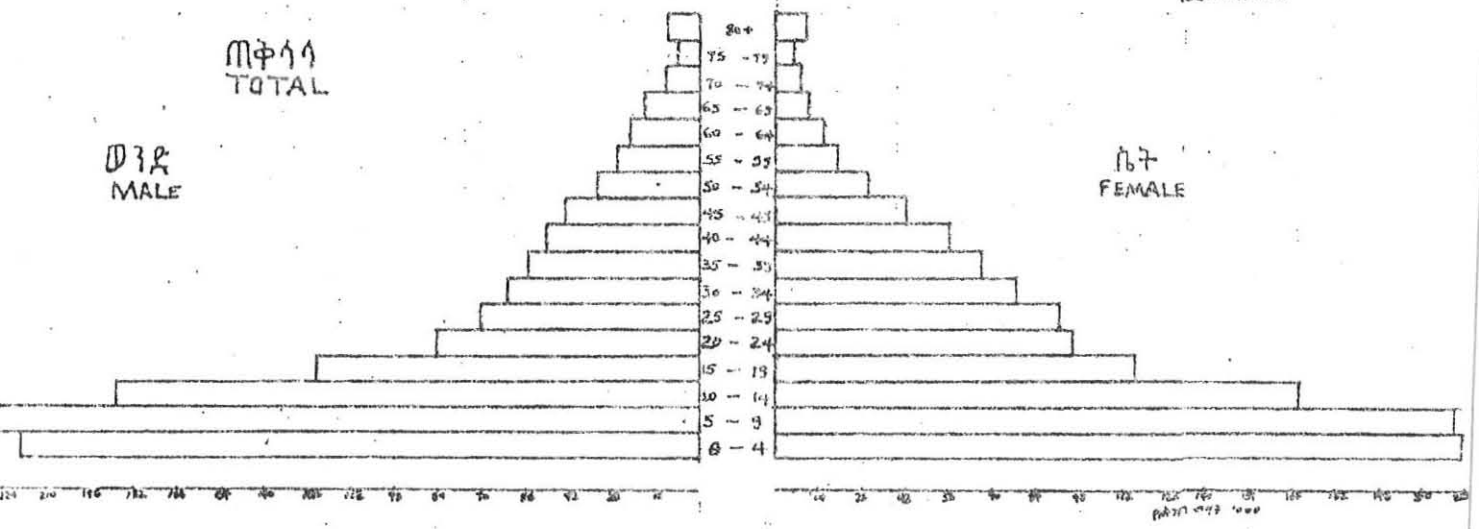
ሴት
FEMALE



ጠቅላላ
TOTAL

ወንድ
MALE

ሴት
FEMALE



ከፍለ 3 - ምርት ዘርፍ

በዚህ ክፍል ሥር የቀረቡት መረጃዎች

ሀ. ገቢርና

ሠገጠረዥ 10 የቀበሌ ገቢ ማህበራትና የአባላት ብዛት

ሠገጠረዥ 11 እና 12 የገቢ ረገድ አገ/ኅ/ሥ/ማህበራት ጠቅላላ አቋም፣ ያላቸው ኢኮኖሚያዊና ማህበራዊ መሠረተ ልማቶች

ሠገጠረዥ 13-16 የገ/አዎ/ኅ/ሥ/ማህበራት ጠቅላላ አቋም፣ ያላቸው የምርት መገልገያ፣ የካፒታል መጠገ፣ ማህበራዊ አገልግሎቶችና ከአገ/ኅ/ሥ/ ማኅበር የተሰጧቸው ብድር መጠን

ሠገጠረዥ 17 ለአገ/አገ/ኅ/ሥ/ማህበራትና ለአዎ/ኅ/ሥ/ማህበራት የተሰጠ የኮንትራት አገልግሎት

ሠገጠረዥ 18 እና 19 በገቢርና ልማት ጽ/ቤቶች ለገቢ ረገድ የቀረበ የምርት ማህደራያና በተለያዩ ሙያዎች ሥልጠና የተሰጧቸው ገቢ ረገድ ብዛት

ሠገጠረዥ 20 እና 21 የገቢርና ልማት ጣቢያዎች ሥርዓተ ቦታዎችና አምራችነት በመረጡና ባለመረጡ ወረዳዎች

ሠገጠረዥ 22 በገቢርና ልማትና በልዩ ልዩ ድርጅቶች የሚካሄዱ የጠቅላላና የሠርተ ማህያ ጣቢያዎች ብዛት

ሠገጠረዥ 23-27 የመንገድ ደን ልማት ፕሮጀክት የመረተ ይዘታ፣ የተፋሰስ ፕሮጀክቶች መገለጫ፣ የመንገድ ደን ልማት ፕሮጀክት ጣቢያ፣ በመንገድ ደን ልማትና በአፈርና ውሃ ልማትና ጥበቃ የተከናወኑ ዋና ዋና ሥራዎች

ሠገጠረዥ 28-34 የአገልግሎት ብዛት፣ ለገቢ ረገድ የቀረቡ የተሻሻሉ የአገልግሎት ዘርፎች፣ የከብት ሕክምና ባለሙያዎች ብዛት፣ ለገቢ ረገድ የተሰጡ የአገልግሎት ጤና ጥበቃ አገልግሎቶች፣ የወተት ክብትና የባን ዐርባታ ጣቢያዎች መገለጫና የዓሳ አሥጋሪዎች ማህበር መገለጫ ።

ሠገጠረዥ 35-37 በገንባታና በጥናት ላይ የሚገኙ አካላት የመሰኛ ልማትና በጥናት ላይ የሚገኙ ከፍተኛ የመሰኛ ልማት ቦታዎች ።

ሠገጠረዥ 38 የመንገድ ሥራ አገልግሎት

ሠገጠረዥ 39-41 የሠረራ ጣቢያዎች አጠቃላይ ገጽታ፣ ያላቸው አገልገሎት ሰጪ ተቋማትና ተቀማጭ ገንዘብ፣ የምርት ማሳደጊያ አቅርቦት፣ የታሪክ መሪነትና የተገኘ ምርት ።

ሠገጠረዥ 42 እና 43 የክፍተኛና የመለስተኛ ምርምር ማዕከላት መገለጫ

ሠገጠረዥ 44 እና 45 ተበጥሮ የወጣና የተሠራጩ የምርጥ ዘር መጠን

ሠገጠረዥ 46 - 49 የመንገድ አርቫ ጠቅላላ አቋም፣ የምርት ማሳደጊያ አቅርቦት፣ የታሪክ መሪነት፣ የተገኘ ምርትና የሠራተኛ ብዛት

ሠገጠረዥ 50 እና 51 የታጠቡ ጤና መጠንና የአርጌና የአዲስ መረጃዎች ተርፋማነት

ሠገጠረዥ 52 እና 53 በመደበኛ ጤና ለማትና በጤና ማሻሻያ ፕሮጀክት የተከናወኑ የጤና ለማት ሥራዎች

ለ = ዕድ ጥበባትና ኢንፎርሜሽን

ሠገጠረዥ 54 የዕድ ጥበብ ገ/ሥ/ማህበራት ጠቅላላ መገለጫ

ሠገጠረዥ 55- 57 የአካባቢ ትኩረት ኢንፎርሜሽን ሥርዓት፣ ከፊት ለጠንና ሠራተኛ ብዛት

ሠገጠረዥ 58-60 የመንገድ ፋብሪካዎች ጠቅላላ መገለጫ፣ የተራራ ቀና ቀና ዕቃዎችና የአዳዲስ ኢንፎርሜሽን ጠቅላላ መገለጫ

ጠ. የማዕዘንና ኃይል ማመገጫና ጭሃ

ሠገጠረዥ 61 እና 62 የወርቅ ማዕዘን ምርትና የተለያዩ ማዕዘን የሚገኙባቸው አካባቢዎች

ሠገጠረዥ 63 እና 65 የሃይድሮና የዲዚል ኤሌክትሪክ ጣቢያዎች የማመገጫ ችግሮችና ያመነጡት ኤሌክትሪክ መጠን

ሠገጠረዥ 65 በመጠጥ ጭሃና ፍሳሽ አገልገሎት ባለሥልጣን የሚተዳደሩ ከተሞች የመጠጥ ጭሃ አቅርቦት

መ = ከገንዘብ አጠቃቀም

ሠገጠረዥ 66- 68 በገጠር መገንዘብ ከገንዘብ አጠቃቀም፣ በጭሃ ሥራዎች ከገንዘብ አጠቃቀምና በሕንጻ ከገንዘብ አጠቃቀም የተከናወኑ ሥራዎች ።

የመረጃ ያገጥሙ

ሠገጠረዥ 10፣ 17፣ 20፣ 21፣ 23፣ 25፣ 30 እና 32-36 ከደግሞ ገብርና ቀጣይ ጽ/ቤት

ሠገጠረዥ 18፣ 19፣ 22፣ 31 እና 38 ከሲላቆ ክ/ሀገር ገንዘብ ጽ/ቤት

ሠገጠረዥ 26፣ 27 እና 29 ከሲላቆ ክ/ሀገር ገብርና ለማት ጽ/ቤት

ሠገጠረዥ 28 ከገብርና ጭህንክ የአርቫ ናጭና ጥናት መደመሪያ ደረጃ ሪፖርት ጥራዝጂ

ሠገጠረዥ 37፣58-61 እና 66 ከደቡብ ኢትዮጵያ የፕላን ቀጣይ ጽ/ቤት

ሠገጠረዥ 39-41 ከሲላም ከ/ሀገር ዐርሳ ባህተባባሪያና ማቋቋሚያ. ቢሮክራሲ ጽ/ቤትና
ከሲላም ከ/ሀገር ፕላን ጽ/ቤት

ሠገጠረዥ 42 እና 43 ከአዋሃ እርሻ ምርምር ጽ/ቤት

ሠገጠረዥ 44 እና 45 ከአዋሃ ምርጥ ዘር ዳርጅት ጽ/ቤት

ሠገጠረዥ 46 -49 ከሲላም እርሻ ለማት ዳርጅት ጽ/ቤት

ሠገጠረዥ 50- 53 ከሲላም ከ/ሀገር ጤና ሻይ ለማት ጽ/ቤት፣

ሠገጠረዥ 54-57 ከሲላም ከ/ሀገር አካባቢ ሊንግዳን ማስፈጸም ዳርጅት
ጽ/ቤት

ሠገጠረዥ 62 ከአዋሃ ማስተር ፕላን ፕሮጀክት የመጀመሪያ ደረጃ ጥናት፣ ደቡብ
ኢትዮጵያ የፕላን ቀጣይ ጽ/ቤትና Jelenc, D.A. (1966) Mineral
Occurrence of Ethiopia, Ministry of mines, Addis Ababa.

ሠገጠረዥ 63 እና 64 ከኢትዮጵያ ኤሌክትሪክና ጸሐፊት ኃይለ ባለሥልጣን ደቡብ
ቀጣይ ጽ/ቤትና ከሲላም ከ/ሀገር ፕላን ጽ/ቤት

ሠገጠረዥ 65 ከኢትዮጵያ ውሃና ፍሳሽ አገልግሎት ባለሥልጣን ደቡብ ቀጣይ ጽ/ቤት

ሠገጠረዥ 67 ከኢትዮጵያ ውሃ ሥራ ምኞት ቦንብተራክሽን ባለሥልጣን ደቡብ ቀጣይ ጽ/ቤት

ሠገጠረዥ 68 ከኢትዮጵያ ሕንጻ ቦንብተራክሽን ባለሥልጣን ደቡብ ቀጣይ ጽ/ቤት

Section 3- Production

The data presented under this section include

A. Agriculture

Table 10- Farmer associations and members

Tables 11&12 General operation of FSC_s, amount of fixed and operating capital, number of farm implements, Economic & social Services in the association and amount of Loan disbursed by FSC_s.

Table 17 Number of FSC_s and FPC_s audited

Tables 18&19 Improved Farm inputs provided to farmers and number of farmers trained in various fields

Tables 20&21 Distribution of Agricultural development centers in potentially promising and other woredas.

Table 22 Number of seed multiplication & demonstration plots

Tables 23-27 General operation of state forest development, catchment areas, state forest development nursery sites, activities performed by state forest development and community forest development.

Tables 28-34 Livestock population, Improved Breeds provided to farmers, Number of veterinary personnel, veterinary services rendered, Dairy farms, Sheep husbandary farms and operation of fishermen association.

Tables 35-37 General operation of small scale irrigation under construction and under study, and Large Scale Irrigation Scheme under study.

Table 38 Activities of villagization

Tables 39-41 General operation of settlement sites, Social Services rendered, saving account, Improved farm inputs provided, cultivated area and estimated production.

Tables 42&43 General operation of Research Center and sub-station

Tables 44&45 Quantity of seed cleaned and distributed

Tables 46-49 General operation of state Farms, Improved farm inputs provided, cultivated area, production and number of workers.

Tables 50 &51 Quantity of washed coffee processed, profitability of old and new coffee washing stations

Tables 52&53 performance of coffee development activities

B- Handcrafts and manufacturing Industries

- Table 54 General operation of Handcraft cooperative associations
Tables 55-57 Amount of capital, number of workers and distribution of small scale Industries.
Tables 58-60 General operation of public Industries, manufactured articles and state of Industries under construction.

C- Mineral, Electricity and water

- Tables 61&62 Gold produced and Area of mining potentialities
Tables 63&64 Generating capacity and Electric Energy produced by Hydro and Diesel Stations
Table 65 Supply of Drinking water in towns under water supply and sewerage Authority.

D- Construction

- Tables 66-68 Construction activities performed by transport construction Authority, water works construction Authority and building construction Authority.

Source

- Tables 10-17,20,21,23-25,30 and 32-36 are obtained from Southern Region Agricultural Development Office.
Tables 18,19,22,31 and 38 are obtained from Sidamo Planning Office
Table 28 are obtained from ministry of Agriculture, Agricultural Sample Survey Preliminary report, vol.II, 1982/83
Tables 37,58-61 and 66 are obtained from Southern Ethiopia Regional Planning Office
Tables 39-41 are obtained from office of Relief and Rehabilitation commission for Sidamo region and Sidamo Planning Office.
Tables 42 & 43 are obtained from Awassa Agricultural Research Center
Tables 44&45 are obtained from Awassa Improved seed enterprise branch office
Tables 46-49 are obtained from office of Sidamo Agricultural Development Enterprise
Tables 50-53 are obtained from office of Coffee and Tea Development for Sidamo Region.
Tables 54-57 are obtained from Office of Handcrafts and Small Scale Industries Development Agency for Sidamo Region
Table 62 is obtained from Awassa Master Plan project Preliminary study, Southern Ethiopia Regional Planning Office and Jelenc,D.A.(1966)Mineral occurrence of Ethiopia, Ministry of

Mines , Addis Ababa.

Tables 63 & 64 are obtained from Ethiopian Electric Light and Power Authority Office for Southern Regions and Sidamo Planning Office.

Table 65 is obtained from Ethiopian Water Supply and Sewerage Authority, Office of Southern Region.

Table 67 is obtained from Ethiopian Water Works Construction Authority Office of Southern Region.

Table 68 is obtained from Ethiopian Building Construction Authority Office of Southern Region.

ሠገጠርቱ-10: የቀበሌ ገበሬ ዓኅበሬት ባዘትና የአባልነት ባዘት / 1979/

Table-10 : Number of Farmer Associations and Members
/1986/87/

አወራጃ	የቀበሌ ገበሬ ዓኅበሬት ባዘት	የአባልነት ባዘት			Awraja
		ወገድ	ሴት	ጠቅላይ	
ሲዳሞ	528	195,810	16,012	211,822	Sidama
ገዳሌ	236	85,307	8,473	93,780	Gedio
ጀጅጃ	244	61,795	6,875	68,670	Jemjem
	No of Peasant Associations	Male	Female	Total	
		M e m b e r s			

ሠገጠርቱ-11: የገበሬዎች አገልግሎት ኅብረት ሥራ ዓኅበሬት ጠቅላላ አቋም በአወራጃ / 1979 /

Table-11: General Operations of Farmers Service Cooperatives by Awraja

/ 1986/87 /

አወራጃ	የገ/አገ/የ/ሥራ ዓኅበሬት ባዘት	የአ/ቀበሌ ገበሬ ዓኅበሬት ባዘት	የአባልነት ባዘት			የግዝገባ ሁኔታ		የልዩ ስጦታ ጠቅላላ/ባሽህ ብር/			የልጅቶች ቁጥር/ ዓኅበሬት ባዘት	Awraja
			ወገድ	ሴት	ጠቅላይ	የተዘገቡ	ያልተዘገቡ	ጠቅላይ	ተገባቶች	ጠቅላይ		
ሲዳሞ	101	510	152043	4562	156605	58	43	9365	10566	19931	18	Sidama
ገዳሌ	37	180	65249	6774	72023	26	11	9222	6024	15246	56	Gedio
ጀጅጃ	30	158	17467	582	18049	1	29	118	345	463	86	Jemjem
	No. of Service Coops	No. of Member Farmers Assoc.	Male	Female	Total	Not Registered		Fixed	Operating	Total	Non Member	
			M e m b e r s			P o s i t i o n		C a p i t a l (000 Birr)			PA Assoc.	

ሠንጠረዥ-14 : የገበሬ አዎራ ተቻ ላብረት ሥራ ዓላማዎች የኖርት ወገን ገገዎች ስድስት ወር ስጦታ መጠን / 1979/

Table-14: Amount of Capital and Farm implements in Farmer Producer Cooperatives

1986/87

አወራጃ	ገሬ	ፈረስ	ተፈሰሰ	ጠቅላላ የሥራ ደረጃ	የስጦታ መጠን በ'000 ብር			
	በገጠላ	በገጠላ			ገደ	ተገባብሮ	ጠቅላላ	
ሲዳሞ	523	1			748	313	1061	Sidama
ጌዳላ	198	17			394	511	905	Gedio
ጅምጅም	69	4			28	13	41	Jemjem
	No. of Oxen	No. of Ploughing Horses	No. of Tractor	No. of Centrally Planned Coops.	Fixed Capital in '000' Birr			Awraja

ሠንጠረዥ-15 : የገበሬ አዎራ ተቻ ላብረት ሥራ ዓላማዎች / 1979 /

Table-15 : Social Services in Farmer Producer Cooperatives

1986/87

አወራጃ	የግልጽ ልማት	የግልጽ ልማት	ተምህርት ቤት	ክሊኒክ	መጠባበቅ ሰጪ ሰጠ	ገባብ ቤት	አ/ቤት	የስጦታ መጠን		
								ብዛት	በኩታታ	
ሲዳሞ	—	37	14	1	7	7	54	31	43360	Sidama
ጌዳላ	1	6	5	2	4	10	22	19	23335	Gedio
ጅምጅም	—	—	—	—	—	—	3	2	1050	Jemjem
	Kinder Gardens	No. of Coops. with improved Water	School	Clinic	Assembly Hall	Reading Room	Adminst. Office	No. Stores	Capacity in Qt.	Awraja

ሠገጠረዥ-18 :: ለአዘርዕት አባቶቹ ገበሬዎች በገበርና ልማት ጸ/ቤተ የቀረቡ የምረት ማሳደጃ ለገልገሎቻቸው/1977-79/

Table-18 : Improved Farm Inputs Provided to Crop Growing Farmers (1984/85-86/87)

አጠቃላይ	የምርት ዘመን	ምርጫ ዘር		ግንባሪያ በኪ/ገ	ፀረ ተባይ መድሃኒት			የተለያዩ የአርሻ መሣሪያዎች በቀጥር	ዓመት	የአካል
		አዘርዕት በኪ/ላ	አተክልት በኪ/ገ		ሬባሽ በጌትር	ቶቶ በኪ/ገ	አገቀብል በደርዘን			
ባዳሞ	1977	1070	-	3791	-	557	-	-	1984/85	Sidama
	1978	584	8058	14318	326	170	-	-	1985/86	
	1979	428	100	14785	9	457	10	940	1986/87	
ገደላ	1977	570	80	300	-	24	-	-	1984/85	Gedio
	1978	492	14	795	200	113	-	-	1985/86	
	1979	360	10	410	175	364	-	264	1986/87	
ጊዳጊዳ	1977	118	-	283	-	200	-	-	1984/85	Jemjem
	1978	471	28	628	200	402	-	-	1985/86	
	1979	328	18	1006	-	787	-	100	1986/87	
		Cereals in qt.	Vegetables in kg.	Chemical Fertilizer in Kg.	Liquid in Lt.	Powder in Kg.	Granules in Dozen	Cultivation Tools	Year	Awraja
		Improved Seed		in Kg.	Pesticides					

ሠገጠረዥ-19 :: በግብርና ልማት ጸ/ቤት በተለያዩ የግብርና ጫዳ የሠለጠኑ ገበሬዎች ባዛት/1977-79/

Number of Farmers Trained in Various Fields by Respective MOA

Table-19 : Office 1984/85-86/87

አወራጃ	ዘመን	አዘርዐተ ልማትና ጥበቃ	በአርቫ ሥራ አጠራር	በኑሮ ዘዳ	በተፈጥሮ ሀብት ልማትና ጥበቃ	በእንስሳት ዕርባታና ጤና ጥበቃ	በሌሎች የግብርና ጫዳዎች		
ባናዳ	1977	243	46	267				1984/85	Sidama
	1978	225	153	235				1985/86	
	1979	492	16	289				1986/87	
ገዳሎ	1977	-	-	-				1984/85	Gedio
	1978	141	55	115				1985/86	
	1979	41	-	-				1986/87	
ጀምጀም	1977	-	-	97				1984/85	Jemjem
	1978	105	-	108				1985/86	
	1979	30	8	246				1986/87	
		Crop Protection	Farm Management	Home Economic	Natural Resource Development	Animal Husbandary and Health	Others	Year	Awraja

= 32 =

ሠንጠረዥ-20 :: በተርፍ አዎራቸዎች በተመረጡ ወረዳዎች የገብርና ልማት

ጠቢቆች ሥርዓት / 1979 /

Table-20 :: Distribution of Agricultural Development Centers
in Potentially Promising Woredas (1986/87)

አወራጃ	ወረዳ	የልማት	የልማት	በልማት ጠቢቆች የተቀሩ		የአከባቢ ጥበቃ ተጠቃሚ ገብራቸው በዘጠኝ	የልማት ሠራተኞች ገብራ ጥምር	Woreda	Awraja
		ጠቢቆች በዘጠኝ	ሠራተኞች በዘጠኝ	ቀ/ገ/ግ በዘጠኝ	የአባላት በዘጠኝ				
ሲዳማ	አዋሃ	23	18	62	29504			Awassa	Sidama
	ሀ/ሠላም	21	20	84	24233			H/Selam	
ጌዲላ	ቡሌ	10	10	40	10197			Bule	Gedio
ፎቃፎቃ	ቦራ	7	7	42	7938			Bore	Jemjem
	ሁጋ	10	9	44	7430			Huraga	
		No. of Centers	No. of Dev't Agents	Number of FA under these Centers	Members	Number of Farmers Served	Farmers to Dev't Agent Ratio	Woreda	Awraja

ሠንጠረዥ-21: የግብርና ልማት ጠቢያዎች ሥርዓት በተርፍ አዎራጅነት በላከው ጊዜ ወረዳዎች /1979/

Table-21. Distribution of Agricultural Development Centers in Woredas
Not Selected as Potentially Producing (1986/87)

አወራጃ	የልማት ጠቢያ ቦዛት	የልማት ሠራተኞች ቦዛት	በልማት ጠቢያ የተቀረ		
			ቁ/ገ/ጫ ቦዛት	የአባላት ቦዛት	
ሲዳማ	41	34	371	149919	Sidama
ገዲላ	18	23	89	32695	Gedio
ጀምጀም	2	2	7	1301	Jemjem
	Number of Centers	Number of Dev't Agents	Number FA under these	Members Centers	Awraja

ሠገጠረዥ-22 : በገበርና ለግብርና በሰዓ ሰዓ ድርጅቶች የጻፈ ህይወት የአጠቃላይ ፍሬና ልጅ

የሠር ተ ግሃ ያ የገገገና የዘር ግብዣ ጠባቢ/1979/

Table-22 : Number of Seed Multiplication and Demonstration Plots for Cereals, Fruit and Vegetables (1987/88)

አወጣጥ	ሠር ተ ግሃ ያ			ዘር ግብዣ ገገገ ጠባቢ			አወጣጥ
	የጠባቢዎች ብዛት	የጠረጣሪ ስፋት ስ.ሄ/ር	ድርጅቶች የግብርና ህደብ ገዢ ወረዳ ብዛት	የጠባቢዎች ብዛት	የጠረጣሪ ስፋት ስ.ሄ/ር	ድርጅቶች የግብርና ህደብ ገዢ ወረዳ ብዛት	
	Number of Plots	Area of Plots in Ha.	Number of Woredas Covered	Number of Plots	Area of Plots in Ha.	Number of Woredas Covered	
ሰዓጣ	3			2			Sidama
ገዳሌ	3			3			Gedio
ገዳሌ	5			2			Jemjem
	Number of Plots			Seed Multiplication			Awraja

35

ሠንጠረዥ-24 : የአፈርና ውሃ ልማትና ጥበቃ የሚከናወኑት የተሰጠ ፓርክስቲድ ጠገላጣ/1979/

Table-24 : Soil and Water Conservation Activities Performed at Catchment Project Sites

የተሰጠ ስም	አወራጃ	የተሰጠ ስፋት በሄ/ር	የተጀመረበት ዓ.ቻ	የተሰጠ የመሬት ከፍ ታ በሜተር	በተሰጠ ዞላል የሚገኙ የ/ገ/ግሀብራት		በጊዜ የተሰጠ መሬት ስፋት በሄ/ር		
					በዛት	የአባላት በዛት			
ዳታ ላላጌ ቀነኔ ቀርሃ ቡፍ በጎሃ ሪጅት	ሲዳሞ	34960		1300-2300	41	19689		Sidama	Meta Lalage
	"	36970		1400-1800	21	7102		Sidama	Kenani Karisa
	ገዳሎ							Gedio	Buna
	ፎፕፎፕ							Jemjen	Badessa Rigiti
		Catchment Area in Ha.	Year of Commen- Cement / E.C./	Altitude in Meter	Number	Members	Forest Area in Ha.	Awraja	Name of the Catchment Area
					No. of FA in the Catchment Area				

ሠገጠረዥ-26 : በጠገን ላይ ለግንባታ በጠቅላይ በግንባታ ለሥራ የተከናወኑ ሥራዎች /1979/

Table-26 : Afforestation Activities Performed by Food-Forwork and Regular Basis
1986/87

አወራጃ	ፕላንት ማግኘት በጠቃላይ ቁጥር	ፕላንት ተክል በአ/ር	ዳገጣር በአ/ር	አረጋፍ ኮትታ በአ/ር	ያልጸደቀ ጠቅላይ በአ/ር	ጠገን ሥራ በኪ.ግ	ጠገን ጥገና በኪ.ግ	ዘር ለጥገና በኪ.ግ	
ባላግ	809	323	292	322	105	0.015	0.42		Sidama
ገዳሌ	2217	813	85	17	-	5.46	36.69	26.4	Gedio
የደጋጋ	1344	403	349	1040	20	4.63	20.91	546	Jenjema
	Seedling in '000 No.	Planting in Ha.	Clearing in Ha.	Weeding in Ha.	Replanting in Ha.	Road Construction in Km.	Road Maintenance in Km.	Seed Collection in Kg.	Awraja

ሠንጠረዥ-27 : በአፈርና ዑሃ ልማት ጥበቃ የግህበት ደን ልማት ክፍል የከፍፀና ችግር ዋና ዋና

ሥ ራ ያ ጥ /1979/

Table-27 : Activities Performed by Community Forests and Soil and Water Conservation and Development Department 1986/87

አጭፋ	አርከን ሥራ በኪ/ጫ	አርከን ጥገና በኪ/ጫ	ከተር ሥራ በኪ/ጫ	ከተር ጥገና በኪ/ጫ	ጭንጭ ሥራ በኪ/ጫ	ጭንጭ ጥገና በኪ/ጫ	
ሲሳሳ	603.2	-	0.05	0.25	65.4	140.9	Sidama
ገዳሌ	0.5	-	0.5	0.5	26	-	Gedio
ፎፎፎ	-	-	-	14.31	-	-	Jemjem
	Hill Side Terracing in Km.	Terrace Maintenance in Km.	Chek Dam Const. in Km.	Chek Dam Maintenance in Km.	Road Construction in Km.	Road Maintenance in Km.	Awraga

ሠገጠረዥ-27 : በክፈርና ውሃ ልማት ጥበቃ የግህበራት ደገ ልማት ክፍል ያከናወናቸው

ዓ.ም. ፳፭ ዓ.ም. / 1979 /

Table-27: Activities Performed by Community Forests and Soil and Water

Conservation and Development Department /1986/87/

አወራጃ	ፍጥነት ልማት በግህበት	ፍጥነት ተከላ በህንቻ	ልማት ልማት በግህበት	ኮራ ተክር በግህበት	ወንዝ ጠለፋ በግህበት	ወረተ ጠለፋ በህ/ር	ገበራ ግሰልጠና በግህበት	
ሰላላ	979	605	36	-	2	350	54	Sidama
ገዳ	2433	764	41	-	1	-	-	Gedio
ገጽጽ	381	29	15	-	1	-	-	Jemjem
	Seedling in '000 No.	Planting in '000 No.	Spring Development in No.	Pond Construction in No.	River Diversion in No.	Land Demarcation in Ha.	Farmers Trained in No.	Awraja

ሠገጠረዥ-28 : የጥፍ ጥፍ የአገገባት በዘተ ገፍተ ስለሰፊቱ / 1976 /

Table-28 : Estimate of Major Livestock Population by Awraja

(1983/84)

አወራጃ	የሰጠ ስጦት	በገ	ፍገሳ	ጠቅሎ	ፈረስ	ገመሰ	
ሲዳሞ	987660	94440	108934	4652	33495	-	Sidama
ጌዳሌ	157831	105291	32387	2764	25926	-	Gedio
ጀምጀም	332548	496568	558918	4146	29099	-	Jemjem
	Cattle	Sheep	Goats	Mules	Horses	Camels	Awraja

ሠገጠረዥ-29 : በ1977-1979 ለገገባት የፈታ የተሻሻሉ ለገገባት ዘር ስለሰፊቱ

Table - 29 : Supply of Improved Breeds to Farmers by Awraja /1984/85-86/87/

አወራጃ	በርግ	ገር	አወራ በገፍ	አወራ ጀርፍ	ጠ ጀርፍ	የገገ አገገ	ስጦት ግገገ	
ሲዳሞ	14	26	17	1026	-	-	308	Sidama
ጌዳሌ	3	-	12	950	-	-	42	Gedio
ጀምጀም	-	-	-	158	-	-	-	Jemjem
	Bull	Heifer	Rams	Cock	Pullets	Apiary	Cross Breeding	Awraja

ሠገጠረዥ-30 : የሰጠ ጽሕፈት ሰጠ-ገፍተ በዘተ / 1979 /

Table-30 : Veterinary Personnel / 1986/87/

አወራጃ	ሰጠ	ረዳተ የሰጠ ሰጠ	ረዳተ የሰጠ ሰጠ ሰጠ	ሰጠ ገፍ ሰጠ ገፍ	ሰጠ ገፍ ሰጠ ገፍ	ረዳተ ገፍ ሰጠ ገፍ	ሰጠ ገፍ ሰጠ ገፍ	
ሲዳሞ	4	12	19	2	4	6	3	Sidama
ጌዳሌ	2	8	11	1	-	2	1	Gedio
ጀምጀም	1	6	11	1	-	-	3	Jemjem
	Doctors	Animal Health Assistants	Assistant Technicians	Lab. Technicians	Meat Inspectors	Assistant Meat Inspectors	Medium Technicians	Awraja

ሠገጠ-31 : በገበይ ልዩ ተቀባይ ስራዎች ለገባቸው / 1977-79/

Table- 31 : Veterinary Services Rendered by Ministry of Agriculture
(1986/87)

አድራሻ	ዓ.ቀ.	ከተገኙት		አካባቢ				ዓመት	የሥራው ስም
		የገበይ	ሌሎች	የገበይ	የገበይ	የገበይ	ሌሎች		
		የገበይ	ሌሎች	የገበይ	የገበይ	የገበይ	ሌሎች		
ሲዳማ	1977	214920	71045	3621	2600	19115	2564	1984/85	Sidama
	1978	550253	124057	9088	12422	42936	6016	1985/86	
	1979	304005	188822	4646	11203	21569	6512	1986/87	
ገዳማ	1977	-	-	-	-	-	-	1984/85	Gedio
	1978	327854	49423	20952	99702	12248	2251	1985/86	
	1979	169680	61866	22850	21497	19035	4291	1986/87	
ገጽጽ	1977	203484	24280	2260	115829	19023	1967	1984/85	Jemjem
	1978	235241	26210	2426	31855	19446	19711	1985/86	
	1979	243689	92013	591	52099	10705	38911	1986/87	
		Rinderpest & C. B. B. P	Other Diseases	Trypanosomiasis	External Parasite	Internal Parasite	Other Treatments	Year	Awraja
		V a c c i n a t i o n		V e t e r i n a r y					

= 43 =

Table-32 General Operation of Dairy Farms/1986/87/

የርባታ ጠባይ	የግንባታ ሥፍራ		የተጀመረበት ዓመት	የገጠሽ ጠሬት በሩት በሄ.	ጠባይ ስጪዎች የነበሩ ከበተ		በ1979 የከበተ ጠተ					ወጪ	የወጪው ስም	የወጪው አይነት
	አጠፊ	ጠረፍ			ገሮቹ	ከርዓ	ሰጦቹ	ገሮቹ	ከርዓ	ጠጭቶች	ጠጭቶች			
ቀጠላ	ሲዳሞ	ደሌ	1974	41.5	4	1	20	6	1	15	2	Dale	Sidama	Waine Nata
ባሪ ጠገን	"	"	1972	28.0	5	1	7	4	1	5	1	"	"	Bera Tadiacha
ገሰዳ	"	አለታ ወገዶ	1972	27.0	5	1	7	-	1	7	1	A.Wondo	"	Galma
ሰገዳ	"	ሸባሄ	1977	42.0	10	1	10	4	1	12	2	Shebidno	"	Sadeka
ሻሬና	"	ደሌ	1973	19.0	-	-	9	5	1	4	4	Dale	"	Shafina
ባሪ ጠገን	"	"	1977	40.0	-	-	7	5	1	1	-	"	"	Bera Male
			Year of Establishment (E.C.)	Grazing Area in Ha.	Heifer	Bull	Cow	Heifer	Bull	Calf	Steer	Woreda	Awraja	Dairy Farm
					Number of Cattle at the Beginning		Number of Cattle in 1986/87							

Table-33: Operations of Sheep Husbandary Farms / 1986/87 /

የርባታ ጠባይ ስም	አጠፊ	የተጀመረበት ዓ.ም.	የገጠሽ ጠሬት በሩት በሄ.	በ1979 የነበሩ ጠገ					ወጪ	የወጪው ስም	የወጪው አይነት
				ስፍራ	ሰጦቹ	ሰጦቹ	ጠጭቶች	ጠጭቶች			
አበራ አገ/ገ/ሥ/ዓ	ሲዳሞ	1976	10	54			7		61	Sidama	Abera SC.
ጠሌ ጠገን አገ/ገ/ሥ/ዓ	ጀምቻ	1975		15	9		1	9	34	Janjem	Chalo Sagida SC.
ዳቦ ጠገን ሠፈራ ጠባይ	"	1975		85	49		4	34	172	"	Dako Borech Set.
ቀጠላ አገ/ገ/ሥ/ዓ	ገሰዳ	1973	15	39	11		2	11	63	Gedio	Kadida PC.
አተላቻ አገ/ገ/ሥ/ዓ	"	1973	20	38	10		2	24	74	"	Atilcho PC.
ቦታ አገ/ገ/ሥ/ዓ	"	1979		16	11		2	-	29	"	Kochore PC.
		Year of Establishment (E.C.)	Grazing Area in Ha.	Ewe	Others	Ham	Lamb	Total		Awraja	Name of the Farm
				Number of Sheep in 1986/87							

ሠገጠረዥ-34 : የዓሣ አስገራጅ ግብር ወገጠ / 1979 /

Table -34 : Operation of Fishermen Association /1986/87/

የዓሣ ግብር የግብር ለውጥ በታ	የግብር በዘተ	የአባላት በዘተ	የፈለገዎች* በዘተ	የግብር ካፒታል /በብር /	
አዋቅ ጠቋ	1	36	33	158700	Awassa
	Number of Association	Number of Members	Number of Boats	Amount of Capital in (Birr)	Activity Area

* ስህላዊ የአገጠተ ፈለገዎች ናቸው ::

* Traditional Wooden Boats

ሠገጠረዥ-35 : በገንባታ ላይ የሚገኙ ለሳባተኛ የውሃ ልዩት ፓሮጀክት / 1979 /

Table-35: Small Scale Irrigation Schemes Under Construction/1986/87/

ፓሮጀክት የሚገኝበት ቦታ ስም	የፓሮጀክት አወጣጥ	የፓሮጀክት ዓይነት	ለውረት የተቀረጸ በቦታ	ሊሊዩ የሚቻለው ውረት በአካባቢ	የተጀመረበት ዓመት	የሚጠናቀቅበት ዓመት	የሚጠናቀቅበት ዓመት	የሚጠናቀቅበት ዓመት	የሚጠናቀቅበት ዓመት	የሚጠናቀቅበት ዓመት	የሚጠናቀቅበት ዓመት
አባላት ስም	አባላት	የሚጠናቀቅበት ዓይነት	በቦታ ስም	234	1978	1983	Maize, Fruit & Vegetable	Diversion	Sidama	Abela Wando	
አባላት	አባላት	የሚጠናቀቅበት ዓይነት	በቦታ ስም	68.5	1979	1982	Maize, Fruit and Vegetable	Diversion		Sadeka	
			Irrigable Area / Ha. /		Year of Commencement / E.C /	Year of Completion / E.C /	Major Crops	Type of Project	Awraja	Name of Project Site	

ሠንጠረዥ-36 : በጥናት ላይ የሚገኙ ለነበሩት የውስጥ ሰጠት ስራዎች / 1979 /

Table-36: Location of Small Scale Irrigation Schemes Under Study /1986/87/

የፕሮጀክት ስም	አድራሻ	የፕሮጀክት ዓይነት	የፕሮጀክት የገንዘብ ድጋግ	ሊያለግ የሚችል ጠፋይ ገጽታ በአሃድ	የፊንዳ ተቋም	የፕሮጀክት ዓይነት	አድራሻ	የፕሮጀክት ስም
ወንድ ገነት/ሀላ ወንዝ/	ሲላላ	ደቡብ ወንዝ ጠለፋ	አይ.ኤ.ኤ.ሲ	200	IFAD	Diversion	Sidama	Wando Genet (Halo River)
ወንድ ገነት/ሸንባራ ወንዝ/		ደቡብ ወንዝ ጠለፋ	አይ.ኤ.ኤ.ሲ	20	IFAD	Diversion		Wando Genet (Shankora River)
				Irrigable Area/Ha. /	Funding Agency	Type of Project	Awraja	Name of Project Site

ሠገጠረዥ-37 : በጥናት ላይ የሚገኙ ከፍተኛ የውስጥ ልዩነት በተያያዘ / 1979 /

Table-37: Large Scale Irrigation Schemes Under Study / 1986/87 /

የፕሮጀክት ስም	አወጣጥ	የፕሮጀክት ወጪ በሚሊዮን ብር		የሚሰጥ ወረት ስፋት /በሺዎች/	ፕሮጀክት ሲጠናቀቅ የሚጠየረው ሠራተኛ ብዛት		የሥራ ገዢዎች ስም	አወጣጥ	የተገኙት ስጦታዎች	የሥራ ዓይነት	የፕሮጀክት ስም	የፕሮጀክት ስም
		ጠቅላላ ወጪ	በውጭ ድጋፍ		የሥራ ገዢዎች	የሥራ ገዢዎች						
ገላና ውስጥ ልዩነት	ገላና			5373	1270	12,000	ገላና ውስጥ ልዩነት	ገላና	ገላና	Cotton, Maize, Wheat Fruit & Vegetables	Gedio	Gelana
		Total	Foreign Currency	Total Irrigable Area in Ha.	Permanent	Seasonal				Major Crops	Awraja	Name of Project
		Project Cost in Million Birr			Employment Generating Capacity							

ሠገጠረዥ-38 : የመገደር ዎሥረታ አንቀስቀስ በአገገ /1979 /

Table-38 : Activities of Villagization by Awraja / 1986/87/

አገገ	መገደር የተሠራ ተባብሮ ዋ. ገ. ጫ	የተሠራ ቀ መገደሮች	የተሠራ ቤቶች		በመገደር የተሰበሰቡ		
			የቀር ቀር	የሃርና ሌሎች	አባዕራ ቤቶች	የቤተሰብ ቤቶች	
ሲዳሞ		10	179	12307	11524	51084	Sidama
ገዲሎ		3	43	5242	3958	15834	Gedio
ጀምጀም		37	6	6611	5663	27821	Gemjem
	Number of Villagized FA	Number of Villages	Iron Sheet Constructed Houses	Thatch Covers	Households Incorporated	Family Size	Awraja

= 49 =

ሠገጠርቱ-39 : የሠረፈ ጠባቂያቸ ጠተላላ ገጽተ / 1979 /

Table-39 : General Operation of Settlement Areas/1986/87/

	አርፎ ገደብ	የሠረፈው ዓይነት	የተጀመረበት ዓ.ም	የአጠቃላይ ብዛት			የብተብ ብዛት	የሚተረጎሙ ጠፋት	የአርባብ ብዛት	የተረከቱ ብዛት				
				ጠባቂ	ባት	ጠባቂ				የሚሠሩ	የማይሠሩ			
የለግ	ገደብ	ጠባቂያ	1968	128	10	138	493	96	40	-	3	Rehabilitation	Gedio	Walame
ሠጠጋ ገደብ	"	"	1970	155	34	189	839	117	40	-	3	"	"	Semaro Gambella
ፋሪ	"	"	1971	179	8	187	617	330	56	2	3	"	"	Tore
ገረገረ ገደብ	"	"	1970			126	363	117	13	2	3	"	"	Galana Komblecha
ላይ	"	"	1978			502	2074	184	117	-	2	"	"	Ledo
ባሪ/ላክ ባሪያ/ ደደደ	"	"	1972	24	8	32	122	23	8	1	-	"	Jenjem	Bora
ተባሪ ለገባርና	"	"	1971			42	34	36	24	-	1	"	"	Tesfa Lagibrina
ደለግ ገደብ	"	"	1971			104	434	35	14	-	2	"	"	Kiltu Mura
ለገና ገደብ	"	"	1971			144	509	51	30	1	-	"	"	Adama Diba
ሠንፈ ገደብ	"	"	1972			106	348	46	14	-	1	"	"	Sekara Jade
የደረ ገደብ	"	"	1972			75	211	47	37	-	1	"	"	Wadera Tusan
			Year of Establishmat (E.C)	Male	Female	Total	Family Size	Cultivated Area in Ha.	No. of Oxen	Functioning	Malfunctioning	Type of Programme	Awraja	Settlement site

ሠገጠረዥ-40 : በሠራ ጠባቢዎች የሚገኙ ለገባገባት ሰጪ ተቆጥሮ በባንክ የነበሩ የው
 ተቆጥሮ ገንዘብ / 1979 /

Table-40 : Social Services in Settlement Areas and Amount of Saving
 Account (1986/87)

የሠራ ጠባቢው ስም	በባንክ ተቆጥሮ ገንዘብ በሺ ብር	የ/ቤተ	የአሀል ጠፍሮ	የሳብረት ቦታ	ጭጋዘገ	ት/ቤተ	የክሊኒክ ርቀት ስጦታ ሜትር	የመጠን ውሃ ያገኘ		
በራ/ሳካ በፊቻ/	1.61	1	1	-	1	1	*	ገጽ-ገጽ ያገኘ	Well. Spring	Bore
ተባራ ለገባርና	1.28	1	-	-	-	-	3	ገጽ-ገጽ	Well	Tesfa Legibirna
ጌጠጦ ጫራ	14.32	1	1	1	1	1	10	ያገኘ	Spring	Kiltu Mura
አሳዳ ጻገ	62.60	1	1	1	1	1	*	ገጽ-ገጽ	Well	Adama Dibe
ሠካረ ጼላ	9.50	1	1	-	-	-	7	ገጽ-ገጽ	Well	Sekara Jade
የጸራ ተለዎ/ጠዎባ/	2.78									Wadera Tulam
የሶዳ	2.03	1	1	1	1	-	5	ፀገዘ	River	Walame
ሠዳር ጋዎባላ	4.59	1	1			1	*	ባገባ	Dist. System	Semaro Gambela
ተራ	41.86	1	3	1	2	1	1	ፀገዘ	River	Tore
ገላና በዎበላቻ	9.35	1	2	1	1	1	*	ፀገዘ	River	Gelana Kombolicha
ለጾ	10.38	1	1	-	1	1	*	ባገባ	Distribution System	Ledo
Saving Account in '000 Birr		Office	Grain Mills	Shops	Storage	School	Clinic Distance		Source of Drinking Water	Settlement Site

* በስጦታ ውስጥ ይገኛል ።
 In the Station.

ሠገጠረዥ-41 : ለሠረዳ ለርብዖቶች የተረቡ የዋርተ ግብርና የተገኘ የተረቡ ወረቀት የተገኘ

ዋርተ ገደብ / 1979 /

Table-41 : Provision of Inputs Estimates of Cultivated Area and Production
of Settlement Farms (1986/87)

	የዋርተ ዘር ለዘርዐተ በኩንታላ	ግብርና በኩንታላ	ፀረ-ተባባይ ወይንት			የተረቡ ወረቀት በህንታር		የተገኘ የዋርተ ገደብ በኩ/ላ		
			ረባሽ በላተር	ጥቅት በኪ.ግ	ለገንባል በደርዘገ	ለዘርዐተ	ለሌሎች	ለዘርዐተ	ለሌሎች	
ገላና ቦዎቦላጅ	5	40	650	275	10	136	4	4778	213	Gelana Kobolicha
ሠጦር ገዎቦላ	-	-	500	200	20	130	-	1108	-	Semaro Gambela
ዋለዳ	-	-	-	-	-	122	1.5	1154	35	Walame
ተራ	-	155	300	375	50	442	-	2059	-	Tore
ቦራ	-	-	200	50	10	-	-	-	-	Bore
ተባባይ ለገባርና	-	4	100	60	10	65	5	339	20	Tesfa Legibirna
ደሰቱ ወረ	-	4	-	-	-	126	1	332	6	Kiltu Mura
ለደዋላግ	-	8	600	150	40	200	-	476	-	Adama Diba
ሠከራ ሂደ	-	5	200	90	10	97	0.5	348	27	Sekara Jade
	Improved Seed (Cereals) in Qt.	Fertilizer in Qt.	Liquid in Lt.	Powder in Kg	Granules (Dozen)	Cereals	Others	Cereals	Others	Settlement Site
			P E S T I C I D E			Cultivated Area in Ha.	Production in Qt.			

ሠንጠረዥ-42 : የዎርዎር ግዕዝ ስራ ማጠቃለያ /1979 /

Table-42 : General Operation of-Research Centers / 1986/87/

የግዕዝ ስም	አድራጅ	የዘናዎ መጠን ሜ. ሜ	ከፍ ታክሎት ወለል በላይ በሜትር	የተጀመረበት ዓመት	የጠፋት ስፋት በሄ/ር	የዎርዎር ተኮረት በሰባሰባ ዓይነት			
አዋሃ አርባ ዎርዎር	ሲዳማ	1099	1700	1953	55	ግብፅ ስፍራ አና ሌሎች	Maize Sun- flower & Others	Sidama	Awassa Research Center
		Av. Rainfall (mm)	Altitude	Year of Estabi- ishment	Area in Ha.		Emphasized Crops	Awraja	Research Center

ሠገጠረዥ-43 : በአዋሃ አርቫ ዎርዎር ዓዕከል ሥር ያሉ የወለበት ዎርዎር ዓዕከል ሥርዓት/1979/

Table-43: Research Sub Stations Under Awassa Research Center / 1986/87 /

የገዕዝ ጣቢያው ስም	አውራጃ	የተቋቋመበት ዘመን	የወራት ስፋት በ ሄክታር	የምርት ተኩረት በሰብል ዓይነት			
አረቫ	ወላይታ	1979	60	ሥራሥር/አገበት/	Root Crops / Enset /	Wolaita	Areka
አርባ ነገሌ	ሀይ ቀጥና ቡታጃራ		10	የብር ለሀሎጥና ጥራጥራ	Cereals and Pulses	Haikochna Butajira	Arsi Negale
ወናን	ገዳላ			ቡናና አገበት	Coffee and Enset	Gedio	Wanago
					Emphasized Crops	Awraja	Sub-Station

ሠንጠረዥ-44 : ተጠገር የወጣና የተሠራዊ ዎርጥ ዛር መጠን በሰባሳ ሳይ ነት / 1977-1979 /

Table-44: Quantity of Seed Cleaned and Distributed by Seed Type/1984/85-1986/87 /

/ በካሎግራም / in qt.

ግብ ተባብሪያ ጸ/ቤት	የዛር ሳይ ነት	1977		1978		1979		Type of Seed	Branch Office
		ተጠገር የወጣ	የተሠራዊ	ተጠገር የወጣ	የተሠራዊ	ተጠገር የወጣ	የተሠራዊ		
ሲኖ	በጻሎ	34,398	30,843	35,281	35,916	39,418	38,683	Maize	Sidamo
	በሎቶ	5,006	2,300	2,260	2,254	3,683	3,223	Haricot	
	በገዳ	1,568	1,380	21,898	18,454	96	3,035	Wheat	
	ግሽላ	-	-	101	60	-	-	Sorghum	
	ሰፍ	-	-	5	-	44	69	Sunflower	
	አኩሪ አተር	-	-	-	-	51	51	Field Peas	
		Cleaned	Distributed	Cleaned	Distributed	Cleaned	Distributed		
		1984/85		1985/86		1986/87			

ሠንጠረዥ-45 : የዎርጥ ዛር ዎርጥተ በተጠቃሚዎች ሳይ ነት / 1979 /

Table-45 : Quantity of Seed Distributed by Type of Users/1986/87/

ግብ ተባብሪያ ጸ/ቤት	የዛር ሳይ ነት	ላውገገሥተ አርቫ		ላገባርና ጭ/ር		ሌ ሌ ፍ		ዱ ዎ ር		Type of Seed	Branch Office
		መጠን	በመቶ	መጠን	በመቶ	መጠን	በመቶ	መጠን	በመቶ		
ሲኖ	በጻሎ	4,564	12	27,582	71	6,537	17	38,683	100	Maize	Sidamo
	በሎቶ	509	16	2,624	81	90	3	3,223	100	Haricot	
	በገዳ	900	30	-	-	2,135	70	3,035	100	Wheat	
	ሰፍ	59	86	-	-	10	14	69	100	Sunflower	
	አኩሪ አተር	51	100	-	-	-	-	51	100	Field Peas	
		Quantity qt.	Percent	Quantity qt.	Percent	Quantity qt.	Percent	Quantity qt.	Percent		
		State Farm		Ministry of Agri.		Others		Totals		Type of Seed	Branch Office

1155

ሠንጠረዥ-46 : የወንጌል ስርዓት ጠቅላላ ስያሜ / 1979 /
 Table-46 : General Operation of State Farm /1986/87/

የስርዓት ጠቅላላ ስያሜ	የተቋቋመበት ዓ.ም.	የወረራ ስጦታዎች / በሃክታር /			የምርመራ ዓይነት	የምርመራ ዓይነት	የምርመራ ዓይነት	የምርመራ ዓይነት	የምርመራ ዓይነት
		ጠቅላላ ይዘት	የሚተረጎም	በመሰሪያ የሚለገግ					
አዋሃ ወንጌል ጢቃ	1952	14970	5023	3.5	በቀለል/ቀለል/ቀለል	Maize, Haricot, Sunflower, Sisal, Fruit	Cidama	Awassa-Wandotika	
	Year of Establishment E.C.	Total Area	Cultivated	Irrigated		Major Crops Produced	Awraja	Name of Farm Station	
		Land use in Ha.							

ሠንጠረዥ-47 : ለወንጌል ስርዓት የቀረበ የምርመራ ጥፋት / 1979 /
 Table-47 : Improved Farm Inputs Provided to State Farms/1986/87/

የምርመራ ዓይነት	የምርመራ ዓይነት		የምርመራ ዓይነት			የምርመራ ዓይነት		የምርመራ ዓይነት	የምርመራ ዓይነት
	የምርመራ ዓይነት	የምርመራ ዓይነት	የምርመራ ዓይነት	የምርመራ ዓይነት	የምርመራ ዓይነት	የምርመራ ዓይነት	የምርመራ ዓይነት		
አዋሃ-ወንጌል ጢቃ	11196		4555	1992	20000		60002	120	Awassa Wondo-Tika
Cereals in Qt.	Vegitables in Kg.	DAP	UREA	Liquid in Litre	Powder in Kg	Grannuels (Dozen)	Herbicide in Lt.	Fungicide in ht.	Name of Farm Station
Improved Seed		Fertilizer		Pesticides					

56

ሠገጠረዥ - 48 : በግንባታ ስራ ስር ስር የተሰጠው ጠቅላይ ስፔሻል የተገኘ የርታና የርታ ቦታ / 1977-79
 Table - 48 : Area Under Cultivation, Yield and Production of State Farms/1984/85-86/87

አርቫ ጣቢያ ቦታ	የሰበሰበ ዓይነት	1977			1978			1979			Type of Crops	Name of Farm Station	
		ጠቅላይ ካ.ሜ.	የርታ ካ.ሜ.	የርታ ካ/ካ.	ጠቅላይ ካ.ሜ.	የርታ ካ.ሜ.	የርታ ካ/ካ.	ጠቅላይ ካ.ሜ.	የርታ ካ.ሜ.	የርታ ካ/ካ.			
አዋሳ-ወንጌ. ጢታ	ባዕላ	10621	180726	17.02	10872	309773	23	10765	240146	22	Maize	Awassa-	
	ሰላ	1014	7566	7.46	1050	7100	7	812	6424	8	Sunflower	Wondo-	
	ባሉዳ	1795	5833	3.25	1405	4899	6	616	2392	4	Haricot	Tika	
	ዳግ*	810	15830	20.00	603	20940	35	599	14195	24	Sisal		
	ተግባር		15**		7	189	23	-	-	-	-	Tomato	
	ፍረፍረ	6	384	110	4	193	55	4	190	48	Fruit		
		Area Ha.	Production Qt.	Yield Qt/Ha.	Area Ha.	Production Qt.	Yield Qt/Ha.	Area Ha.	Production Qt.	Yield Qt/Ha.			
		1984/85			1985/86			1986/87					

* የዳግ የርታ ስፔሻል ስር የተሰጠው የርታ ቦታ ካ/ካ.ሜ. ስር :: / Production in Cubic Meter and Yield in Cubic Meter/Hectare. /
 ** በሌላ ሰበሰብ ስር የተሰጠው ስር :: / Intercropped /

ሠገጠረዥ - 49 : በግንባታ ስራ ስር የሠራተኛ ባዕላት / 1979 /
 Table - 49 : Number of Workers in State Farms / 1986/87

የጣቢያው ስም	የሠራተኛ ባዕላት			Name of Farm Station
	ጠቅላይ	ገዛያዊ	ገዛያዊ	
ሲዳሞ አርቫ ሰጠት ድርጅት ጸ/ቤት	315	20	9	Sidamo Agricultural Development Enterprise Office
አዋሳ ወንጌ ጢታ	702	212	1202	Awassa Wando Tika
	Permanent	Contract	Seasonal	
	E m p l o y e e s			

ሠገጠረዥ-50 : በቦና ወረራ ለገቢያ ተዘጋጅ የተጠበ ሰዓት መጠን የገፈተ ደረጃ/1979

Table-50 : "Quantity and Standard of Washed Coffee Processed by Stations " / 1986/87

የወረራ ስም በወረራ	የገቢያ ቤቶች ብዛት	የተዘጋጀ የተጠበ ሰዓት መጠን/ቦታ /	ወረራ ለገቢያ ስፋት ገለበጥ የሰፈነ ስፋት / በቶ /	የቦና ገፈተ ደረጃ / በቶ /						የጠቅላይ ተገባሪ	ወገን/ቤት
				1ኛ	2ኛ	3ኛ	4ኛ	የወደተ	ተገባሪ		
<u>አዲስ</u>											
አለታወገድ	25	3,591.6	79.15	0.2	17.6	60.0	3.8	1.4	17.0	NEW A.Wondo	
ዳሌ	18	2,666.5	77.69	-	9.2	58.4	8.8	5.4	18.2	Dale	
ሸበሌ	6	948.2	87.08	-	2.0	70.9	10.6	-	16.5	Shebadino	
ወናጉ	18	2,922.1	77.08	-	10.1	57.1	10.6	1.6	20.6	Wongo	
ፍሰት ገነት	5	522.8	47.46	-	3.5	47.4	12.3	-	36.8	F.Genet	
ይርገጫ	9	1,174.1	69.38	-	14.5	62.6	4.7	(0.00)	18.2	Y.Chafe	
<u>አድጋ</u>											
አለታወገድ	19	1,510.2	56.50	0.5	31.5	43.2	3.1	0.5	21.2	OLD A.Wondo	
ዳሌ	7	590.3	59.50	-	7.6	62.8	9.4	1.2	19.0	Dale	
ወናጉ	12	688.1	38.20	-	7.3	62.2	8.5	-	22.0	Wenago	
ፍሰት ገነት	10	361.2	22.50	-	11.6	53.4	5.0	-	30.0	F.Genet	
ይርገጫ	8	372.6	44.00	-	12.1	62.3	1.8	-	23.8	Y.Chafe	
	No. of Stations	Coffee Processed in Tons	Capacity Used / in percent /	1 st	2 nd	3 rd	4 th	Rejected	Floaters	Woreda/Station	
				Standard of Washed Coffee/ in percent /							

59

ሠገጠረዥ-51 :: የአዳር የገርጌ ወረራ የጠባቢዎች ተርፋጭነት/1977 እና 1978/

Table -51 : Profitability of New and Old Washed Coffee

Processing Station /1985/86 & 1986/87/

በሺህ ብር /in 1000 Birr /

ወረዳ	አዳር ወረራ የጠባቢዎች				አርጌ ወረራ የጠባቢዎች				ወረዳ
	የጠባቢዎች ብዛት	ከተጠበቀ ጠባቢዎች የተገኘ ገቢ/	ለተጠበቀ ጠባቢዎች የተገኘ ገቢ/	ተርፍ /ከሃሪ/	የጠባቢዎች ብዛት	ከተጠበቀ ጠባቢዎች የተገኘ ገቢ/	ለተጠበቀ ጠባቢዎች የተገኘ ገቢ/	ተርፍ /ከሃሪ/	
<u>1978</u>									<u>1985/86</u>
አለታወገዶ	16	7,397	5,213	2,184	25	7,515	5,595	1920	A.Wondo
ላላ	11	5,299	4,067	1,232	13	4,022	3,216	806	Dale
ሸበላኛ	5	2,782	2,005	777	1	212	161	51	Shebadino
ወናጉ	14	7,990	5,578	2,412	12	2,783	1,950	833	Wenago
ዐርጋጫ	5	2,852	1,930	922	10	1,979	1,395	584	Y.Chafe
ፍላግገት	2	784	660	124	7	1,060	826	234	F.Genet
<u>1979</u>									<u>1986/87</u>
አለታወገዶ	25	10,664	8,914	1,750	19	4,589	3,804	785	A.Wondo
ላላ	18	7,611	6,274	1,337	7	1,843	1,539	304	Dale
ሸበላኛ	6	2,765	2,356	409	-	-	-	-	Shebadino
ወናጉ	18	8,086	6,219	1,867	12	2,007	1,591	316	Wenago
ዐርጋጫ	5	1,119	1,201	/ 81 /	10	883	780	103	Y.Chafe
ፍ/ገት	9	3,231	2,825	406	8	977	962	15	F.Genet
	No. of Station	Revenue from Sell of Washed Coffee in Birr	Processing Cost of washed coffee in Birr	Profit /loss/	No. of Station	Revenue from sell of washed Coffee in Birr	Processing Cost of washed coffee in Birr	Profit /loss/	Woreda
		New Stations			Old Stations				

Table-52 : Coffee Development Activities by Awraja
/1984/85- 1986/87 /

አወራጃ	ዓመት	ተከላ በአካባቢ	ገንደላ በአካባቢ	ርዕዥ በአካባቢ	ወንጌ ሥራ በሥራ ላይ	አርከን ሥራ በሥራ ላይ	የተ ሥራ በሥራ ላይ	ሠርተ ማሰያ ዎች	የሠለጠኑ ገብረዎች	ዓመት	አወራጃ
ሲላላ*	1977	392.5	191.48	1167.8	32.3	46.97	4500	2	157	1984/85	Sidama*
	1978	516.19	281.71	1122.3						1985/86	
	1979	505.32	224.92	1038.80						1986/87	
ገላ*	1977	286.15	136.10	687.24	26.67	10.94	16573	2	427	1984/85	Gedio*
	1978	401.54	165.97	1446.62						1985/86	
	1979	331.08	160.16	1448.24	14.90	1.5	901	-	90	1986/87	
ደዎደዎ	1977									1984/85	Jemjem
	1978									1985/86	
	1979									1986/87	
		Planting (ha)	Stumping (Ha)	Spray (Ha)	Road Construction (Km)	Terracing (Km)	Drying Bed Works (M ³)	Demonstration Plots Established	Trained Peasants	Year	Awraja

* በፕሮጀክት የተከናወነው ስራዎች

* Performed in Project Areas

ሠገጠረዥ-53 : በቦና ተክል ግሽሽያ ንርዓከተ በተሰራጩ ወረዳዎች
የተካሄደ የቦና ለግተ ሥራዎች /1979/

Table-53 : Coffee Development Activities Performed, in Coffee
Improvement Project Areas (1086/87)

አወሬዎች	ወረዳ	የፈሰሰ የቦና ዘር መጠን/በሺህ ቁጥር/	ቦና ተክል በሄክታር	ንጎደላ በሄክታር	ፀረ ቦና ፍራ በሽታ መደባህነት ርጥተ/ሄር/	ጥበራ ግሰሰጠና በቁጥር		
ሲላማ	አ/ወገዶ	1255.80	191.29	105.88	580.82	1549	A/Wando	Sidama
	ዳሌ	1115.80	174.36	87.93	908.63	1536	Dale	
	በገሳ	170.95	25.14				Bensa	
	ሸበዳኛ	108.87	12.78	4.34	28.77		Shebadino	
ንግሥት	ወናጉ	956.40	161.05	96.42	679.77	1634	Wanago	Gedio
	ይ/ጠሬ	797.60	119.86	63.73	1357.45	601	Y/Chaffe	
	ፍ/ገነት		14.55	-	-		F/Genet	
	አግር	15.30	-	0.05	-		Amaro	
		Seedling in '000 Number	Planting in Ha.	Stumping in Ha.	Spraying in Ha.	Training in Number	Wereda	Awraja

ሠገጠረዥ-54 : የዕድገት ስራ ስጦታ ስራ ስጦታ ስራ /1979/
 Table-54 : General Operations of Handcraft Cooperatives/1986/87/

የሰነድ ስም	አባላት	የሰነድ ስጦታ			የሰነድ ስራ	የሰነድ ስራ / ስራ /			አድራሻ	የሰነድ ስም	
		ወጪ	ስጦታ	ሰነድ		ተገባሪ	ገቢ	ሰነድ			
አዋሳ ከተማ ሰብስቦ ስራያቸው አዎ/የ/ሥ/ዓ	ጊገግ	49	-	49	18	264	183	447	Sidama	Awassa Tailors PC.	
አዋሳ ከተማ ሰብስቦ ስራያቸው አገ/የ/ሥ/ዓ	"	23	-	23	3	36	4	0	"	Awassa Weavers SC	
ወገድ ገተ ሰብስቦ ስራያቸው አገ/የ/ሥ/ዓ	"	22	-	22	4	37	11	48	"	WondoGenet Tailors SC.	
ይ/ዓለም ሰብስቦ ስራያቸው አዎ/የ/ሥ/ዓ	"	40	1	41	8	161	8	169	"	Y/Alem Tailors PC.	
አፖስቶሎስ ሰብስቦ ስራያቸው አገ/የ/ሥ/ዓ	"	18	2	20	-	73	12	85	"	Aposto Tailors SC.	
ወገድ ገተ ሰብስቦ ስራያቸው አገ/የ/ሥ/ዓ	"	21	-	21	2	14	421	435	"	Wondo Genet Weavers SC.	
አላታ ወገድ ሰብስቦ ስራያቸው አዎ/የ/ሥ/ዓ	"	51	-	51	-	144	148	292	"	Aleta Wando Tailors PC.	
አላታ ወገድ አገጣጠም ስራ አዎ/የ/ሥ/ዓ	"	17	-	17	-	56	66	122	"	Aleta Wando Wood Work PC.	
አላታ ወገድ ሰብስቦ ስራያቸው አገ/የ/ሥ/ዓ	"	86	-	86	-	14	18	32	"	Aleta Wando Weavers SC.	
በገዛ ዓፄ ሰብስቦ ስራያቸው አገ/የ/ሥ/ዓ	"	50	-	50	5	155	74	229	"	Bensa Dayu Tailors SC.	
በገዛ ሰብስቦ ስራያቸው አገ/የ/ሥ/ዓ	"	19	-	19	1	5	113	118	"	Bensa Dayu Weavers SC.	
ለኩ ከተማ ሰብስቦ ስራያቸው አገ/የ/ሥ/ዓ	"	52	-	52	-	62	143	205	"	Leku Tailors SC.	
ለኩ ከተማ ሰብስቦ ስራያቸው አገ/የ/ሥ/ዓ	"	48	-	48	-	20	8	28	"	Leku Weavers SC.	
ለኩ ከተማ ሰብስቦ ስራያቸው አገ/የ/ሥ/ዓ	"	24	38	62	-	1	-	1	"	Leku Potteries SC.	
ቁከ ከተማ ሰብስቦ ስራያቸው አገ/የ/ሥ/ዓ	"	17	-	17	-	61	36	97	"	Chuko Tailors	
ሀገረ ሠላም ሰብስቦ ስራያቸው አዎ/የ/ሥ/ዓ	"	34	-	34	4	43	60	103	"	Hagre Selam Tailors PC.	
ሀገረ ሠላም ሰብስቦ ስራያቸው አገ/የ/ሥ/ዓ	"	18	-	18	2	6	211	217	"	Hagre Selam Weavers SC.	
ይርጋ ዓለም ከተማ ሰብስቦ ስራያቸው አገ/የ/ሥ/ዓ	"	35	3	38	3	33	4	38	"	Y/Alem Weavers SC.	
ዓሳ ከተማ ሰብስቦ ስራያቸው አዎ/የ/ሥ/ዓ	ገላኝ	71	-	71	-	161	172	333	Radio	Dilla Weavers SC.	
ዓሳ ከተማ ሰብስቦ ስራያቸው አገ/የ/ሥ/ዓ	"	46	-	46	-	20	86	06	"	Dilla Weavers SC.	
ወናጌ ከተማ ሰብስቦ ስራያቸው አገ/የ/ሥ/ዓ	"	14	-	14	-	29	15	44	"	Wanago Tailors SC.	
ቦሌ ከተማ ሰብስቦ ስራያቸው አገ/የ/ሥ/ዓ	"	10	-	10	-	7	636	643	"	Bule Tailors SC.	
ዓሳ ሰብስቦ ስራ አገ/የ/ሥ/ዓ	"	31	51	82	-	6	12	18	"	Dilla Potteries SC.	
ይርጋ ገቢ ከተማ ሰብስቦ ስራያቸው አዎ/የ/ሥ/ዓ	"	58	1	59	11	190	26	216	"	Y/Chafe Tailors PC.	
		Male	Female	Total	Number of	Circulating	Fixed	Total	Awraja		
		Members			Employees	Capital in '000 Birr				Cooperative	

የግብር ስም	አወራጃ	የሰበሰቡ ሰዓት			የተገኙ ሠራተኛ	የከተሰ ጠባብ/ጠባቢ ብር /			አወራጃ	Cooperative
		ግንባ	ባት	ደብር		ጠባብ	ተገቢ	ጠባቢ		
ደርጋ ጠፊ ሸጭ አገ/ገ/ሥ/ግ	ገንባ	15	-	15	4	11	52	63	Gedio	I/Chafe Weavers SC.
ከ/ወ ከተግ ልብስ ሰፊያ አገ/ገ/ሥ/ግ	ጀምረዎ	34	-	34	13	10	139	149	Jemjem	K/Mengist Tailors SC.
ከ/ወ ከተግ ሸጭ አገ/ገ/ሥ/ግ	ጀምረዎ	14	1	15	3	15	2	17	"	K/Mengist Weavers SC.
ቦሪ ከተግ ሸጭ አገ/ገ/ሥ/ግ	"	15	-	15	4	2	2	4	"	Bore Weavers SC.
ቦሪ ከተግ ልብስ ሰፊያ አገ/ገ/ሥ/ግ	"	7	-	7	-	18	11	29	"	Bore Tailors SC.
ሻቫሰ ከተግ ልብስ ሰፊያ አገ/ገ/ሥ/ግ	"	16	-	16	4	81	4	85	"	Shakiso Tailors SC.
ዋደራ ከተግ ልብስ ሰፊያ አገ/ገ/ሥ/ግ	"	15	-	15	3	26	4	30	"	Wedera Tailors SC.
ከ/ወ ገንባ ለገጠተ ሥራ አገ/ገ/ሥ/ግ	"	14	1	15	3	31	40	71	"	K/Mengist Wood Work SC.
አግር ኪሌ ከተግ ልብስ ሰፊያ አገ/ገ/ሥ/ግ	ገንባ	26	-	26	4	46	25	71	Gedio	Amaro Kele Tailors SC.
ጠለል የቆዳ ከተግ ልብስ ሰፊያ አገ/ገ/ሥ/ግ	"	37	-	37	4	16	4	20	"	Chelelektu Tailor SC.
		Male	Female	Total	Number of	Circulating	Fixed	Total	Awraja	
		Members			Employees	Capital in '000 Birr				

63

ሠገጠረዥ-55: የአገሪቱ ለገንዘብ ልማት ስርዓት / 1979 /

Table-55: Distribution of Small Scale Industries by Awraja/1986/87/

አወራጅ	የአገሪቱ ለገንዘብ ልማት ስርዓት							የአወራጁ ስም
	የአሀል ጠፍጠ	የዘይት ጠፍጠ	የአገጣጠ ሥራ	የጥሬ-ብ ሥራ	የጻብ ጠፍጠ	የብረት ብረት ሥራ	ጠው ፈጥተ ጻጠገ	
በጻጻ	46	-	3	2	1	3	1	Sidama
ገዳሎ	27	-	2	-	-	2	-	Gedio
ጃጃጃ	13	-	-	-	-	-	-	Jemjem
	Grain Mill	Oil Processing	Wood Works	Knitting	Bakery	Metal Works	Salt Processing	Awraja
Number of Small Scale Industries								

ሠገጠረዥ-56: የአካባቢ ለገዳቸው የከተማ መጠን / 1979 /

Table-56 : Amount of Capital Assets of Small Scale Industries by
Awraja / 1986/87 /

አውራጃ	የከተማ መጠን/ባብር /							
	የአሀል ጠፍቧ	የዘይት ጠፍቧ	የእግጠት ሥራ	የጽራብ ሥራ	የላቦ መጋገፊያ	የብረት ብረት ሥራ	የጠጠራ ጥገና	
ሲዳማ	18600	-	76610	9500	53150	73819	52500	Sidama
ገዳላ	263893	-	71000	-	-	34296	-	Gedio
ጀምጀም	135299	-	-	-	-	-	-	Jemjem
	Grain Mills	Oil Processing	Wood Works	Knitting	Bakery	Metal Works	Salt Processing	Awraja
Amount of Capital in Birr								

= 65 =

ሠገጠረዥ-57 : የአካባቢ ስጉምተሪያ የሠራተኞች ብዛት /1979 /

Table-57: Number of Workers in Small Scale Industries/1986/87 /

አወራጃ	የሠራተኞች ብዛት							የጠቅላይ ስም
	የአሀል ወፍጫ	የዘይት መቸመዳ	የእገጫት ሥራ	የጥራብ ሥራ	የዳቦ መገገሪያ	የብረታ ብረት ሥራ	የጠቅላይ ስም	
ሲዳማ	118	-	21	2	11	18	22	Sidama
ገዳሎ	59	-	25	-	-	6	-	Gedio
ጅምጅም	37	-	-	-	-	-	-	Jemjem
	Grain Mill	Oil Processing	Wood Works	Knitting	Bakery	Metal Works	Salt Processing	Awraja
Number of Workers								

|| 55 ||

ሠገጠረዥ-58 : የግንባታ ፈጠራዎች ጠቅላላ ጠገላጭ / 1979 /

Table-58 : General Operation of Public Factories/1986/87/

የፈጠራዎች ስም	ዓመት	የግንባታ ቦታ	የፈጠራው የጥያቄ ስፊት / ስፊት /	የተጀመረበት ዓመት	የፈጠራው ስም	የባለቤቱ ስም	የቦታው ስም	የፈጠራው ስም
ግንባታ ስፊት ፈጠራ	1928	ግንባታ ስፊት	300 ስፊት 600 ስፊት በአገራ ረረፍ ጥረዳ	1928	Slaughtering 300Cattle & 600Sheep at one cycle	State Farm	Sidama	Melge Wando Meat Factory
ግንባታ ስፊት ፈጠራ	1936	" "	60000ጣሃ ስፊት 18076ፎ በር ጥገና ጥገና 10000ጣሃ ስፊት 1 ኪ.76ፎ በር ጥገና ጥገና 10000ጣሃ ስፊት 1 ኪ.76ፎ ጥገና ጥገና 50000 ጣሃ ስፊት 1/2 ኪ.76ፎ ጥገና ጥገና 50000 ጣሃ ስፊት 24076ፎ አካላት ስፊት ስፊት ስፊት	1936	60000 tin of 180 gm Orange Juice 10000 tin of 1 kg Orange Marmalata 10000 tin of 1 kg Tomato Paste 50000 tin of 1/2 kg Tomato Paste 50000 tin of 240 gm Vegetable Soup & Zeegen Watt	" "	"	Melge Wando Vegetable and Fruit Factory
አጥጋቢ ዘይት ፈጠራ	1960	ግንባታ ስፊት	18000 ኪ.ግ የጠገላ ዘይት 3750 ኪ.ግ ፈጠራ	1960	18000 kg of edible oil 3750 Quintal of Forage	State Farm	Sidama	Awassa edible oil Factory
አጥጋቢ ተቆጣሪ ጥገና ጥገና	1942	አገልግሎት ጥ/ር	4000-5000ኪ.ግ ተቆጣሪ ጥገና ጥገና	1942	4000-5000 kg Tobacco leaf daily	Ministry of Industry	Sidama	Awassa Tobacco Processing Plant
አጥጋቢ ጥገና ፈጠራ	1959	ግንባታ ስፊት	920000ኪ.ግ የጥገና ጥገና	1959	920000kg of Sisal	State Farm	Sidama	Awassa Sisal Factory
አጥጋቢ ተቆጣሪ ፈጠራ	1979	አገልግሎት ጥ/ር	39000 ተቆጣሪ ጥገና	1979	39000 ton of Flour	Min.Industry	"	Awassa Flour Factory
አጥጋቢ ጥገና ጥገና	1954	ገንባታ ስፊት ጥ/ር	200000 የጥገና ጥገና 7000 የጥገና ስፊት 15000 የጥገና ጥገና 14300 ስፊት ጥገና	1954	200000 Cement Blocks 7000 Cement Tube 15000 Bricks of Clay 14300M ³ Cement Floor Tile	Ministry of Construction	Sidama	Awassa Cemental Plant
አጥጋቢ የጥገና ስፊት ፈጠራ	1950	ገንባታ ስፊት ጥ/ር	4000 ስፊት ጥገና	1950	4000M ³ Timber	Ministry of Construction	Sidama	Awassa Wanza Wood Works
	Year of Establishment(E.C.)	Annual Capacity of the Factory	Ownership	Awraja	Name of Factory			

107

ሠገጠረዥ-5B የጠለ
Table-5B Cont'd

የፈጠራ ቦታ	አገልግ	የባለቤት ይዘት	የፈጠራ የጥቅም ለኑስ / በዓመት/	የተጀመረ ዓመት ዘመን	የጠለ	የባለቤት	የጠለ
				Year of Establishment (E.C.)	Annual Capacity of the Factory	Ownership	Name of Factory
ዓረ አገጠት መገጠያ	የደደደ	ገበር ሜ/ሮ		1964		MOA	Wadera Saw Mill
አገላ አገጠት መገጠያ	"	" "	4000 ሜ.ኮባ ሺሜ	1959	4000 Cubic Meter of Timber	MOA	Avalo Saw Mill
ዘገባ አገጠት መገጠያ	"	" "	3000 ሜ.ኮባ ሺሜ	1961	3000 " " " "	"	Zentaba Saw Mill
ከ/መገጠት አገጠት መገጠያ	"	" "	3200 ሜ.ኮባ ሺሜ	1950	3200 " " " "	"	K/Mengist Saw Mill
አዶ ዳረ አገጠት መገጠያ	"	" "	3500 ሜ.ኮባ ሺሜ	1959	3500 " " " "	"	Odo Karsa Saw Mill

ሠገጠር-59 : ስፍራ ስፍራ የድ ድ ድ ድ / 1977-1979/

Table-59 : Production of Major Manufactured Articles / 1984/1985 - 1986/87

የፈጠራው ስም	የድርጅት ስም	የሰው	1977	1978	1979			
*ሰጠ ስፍራ ስፍራ ሰጠ ስፍራ	ሰጠ ስፍራ ስፍራ	ሰጠ ስፍራ	271	422	572	In '000'kg	<u>EXPORT</u> Frozen raw meat	Melge Wondo - Vegetable and Meat Factory
	ሰጠ ስፍራ ስፍራ	" "	34	25	29	"	Frozen Milled Meat	
	ሰጠ ስፍራ ስፍራ	" "	76	36	41	"	Boiled Meat	
	ሰጠ ስፍራ ስፍራ	" "	163	3	46	"	Mutton	
	ሰጠ ስፍራ ስፍራ	" "	6	15	14	"	Different Portions of Meat	
		ሰጠ ስፍራ					<u>PROVISIONS</u>	
	ሰጠ ስፍራ ስፍራ	ሰጠ ስፍራ	-	875	2794	In '000'tin	Vegetable Soup 240g.	
	ሰጠ ስፍራ ስፍራ	" "	572	102	514	"	Zeegen Watt	
		ሰጠ ስፍራ					<u>DOMESTIC MARKET</u>	
	ሰጠ ስፍራ ስፍራ	ሰጠ ስፍራ	457	521	369	In '000'kg	Frozen meat	
	ሰጠ ስፍራ ስፍራ	" "	139	172	98	"	Frozen Milled Meat	
	ሰጠ ስፍራ ስፍራ	" "	422		282	"	Podder	
	ሰጠ ስፍራ ስፍራ	" "	32	100	47	"	Abdominal Fat	
	ሰጠ ስፍራ ስፍራ	ሰጠ ስፍራ	262	221	211	In '000'No.	Hides	
	ሰጠ ስፍራ ስፍራ	" "	18	0.2	5	"	Skins	
ሰጠ ስፍራ ስፍራ	ሰጠ ስፍራ	457	141	321	In '000' tin	Tomato Paste of 1 kg		
ሰጠ ስፍራ ስፍራ	ሰጠ ስፍራ	ሰጠ ስፍራ	-	-	33	In '000' Qt.	Flour	Awassa Flour Factory
	ሰጠ ስፍራ	ሰጠ ስፍራ	-	-	8.2	"	Cruskallo	
ሰጠ ስፍራ ስፍራ	ሰጠ ስፍራ	ሰጠ ስፍራ	172.000	163.8	226.6	In '000'kg	Edible Oil	Awassa Oil Factory
	ሰጠ ስፍራ	ሰጠ ስፍራ	390.1	421.0	589.4	"	Forage	
ሰጠ ስፍራ ስፍራ	ሰጠ ስፍራ	ሰጠ ስፍራ	429208	566251	248300	In kg	1 st Grade Sisal	Awassa Sisal Factory
	ሰጠ ስፍራ	"	27373	27430	20000	"	2 nd " "	
	ሰጠ ስፍራ	"	3658	3911	22100	"	3 rd " "	
	ሰጠ ስፍራ	"	6661	11126	15154	"	Twine	
	ሰጠ ስፍራ	"	5984	5296	3565	"	Rope	
	ሰጠ ስፍራ	ሰጠ ስፍራ	24	2900	82	In No.	Carpets	
	ሰጠ ስፍራ	ሰጠ ስፍራ	28	19940	247	M ²	Mat	
			1984/85	1985/86	1986/87	UNIT OF Measurement	Type of Produce	Name of Factory

ሠገጠር-59 የጠለ
Table-59 Cont'd

የፈጠራው ስያ	የጥርት ዓይነት	ወላጊያ	1977	1978	1979			
የአጣ ተቃባይ ጥፋት	አረገታ ተቃባይ	ኪ.ጊ.ፊ	273780	250230		Kg	Oriental Tobacco	Awassa Tobacco
ጥፋት	ጥፋት	" "	-	12450		kg	Barile Tobacco	Processing Fa
አጣ ለሚታ ገንጠል	የወለል ሽጠላ	ዲ.ሰ	10544	5274	5000	M ³	Cement Floor Tile	Awassa
	የሲሚንት ስጦት	የጥር	211814	260006	256000	No.	Cement Blocks	Cemental Plant
	የውሃ አሸገጥ	"	11550	11958	10000	"	Cement Water Tube	
	የሽጠላ ስጦት	"	65165	125296	24000	"	Bricks of Clay	
	ሌሎች	ጥጥር	53947	45499	45000	Birr"	Others	
አጣ የገዛ አገጠት	ጣዕን	ዲ/ሰ	1838	1548	756	M ³	Timber	Awassa Wanza
	ሠራ ጥፋት	የጥር	1820	7502	4744	No.	House hold & Office Furniture	Wood Work
የአገጠት ወላጊያ								<u>Saw Mills</u>
የጥፋት	ጣዕን	ዲ.ሰ	1723.5	3463	3298.3	M ³	Timber	Wadera
አገላ	"	"	1358.8	2487	1716.0	M ³	Timber	Avalo
ዘገገግ	"	"	848.2	1284	746.5	"	"	Zembaba
አይ ጥር	"	"	1127.4	256	221.5	"	"	Odo Kersa
ጠ/ወገን	"	"	1119.2	147	800.6	"	"	K/Mangest
			1984/85	1985/86	1986/87	Unit of Measurement	Type of Produce	Name of Factory

Table 60 General Operation of Going Industrial Projects
/ 1986/87 /

Sector	Project ID		Year of Commence-ment (E.C.)		Year of Completion (E.C.)		Foreign Currency		No. of Workers Employed	Raw Materials Put to use	Type of goods Produced	Average annual Capacity	Town	Arrange	Name of Project
	Agency	Year	Start	End	Total	Local									
Textile	1982	1982	165.8	67	4500	1200	4500 Tons Cotton wool	Finishing Clothes	21 Million Cubic Meter cloth	Arassa	Sidama	Arassa Textile Factory			
Handloom	1975	1982	30.2	18.5	300	300	House Hold Utensils and Water Closet materials		From 3000 tons alluvial	Arassa	Sidama	Arassa Handloom Project			
Gold	1975	1982	158		158	158	Alluvial	Gold	0.012 tons gold		Jenjen	Adola Gold Mining Project			

71

ሠገጠረዥ-61: የአደላ ወርቅ ምርት / 1977 - 79 /

Table-61 : Adola Gold Production/1984/85-86/87/

የምርት ዘመን	በግራም / in Grams /			ደብዳቤ
	በሰው ገንባቢ	በሙሳሪያ ገደል	ጠቅላይ	
1977	122,699.30	827,700.00	950,399.30	1984/85
1978	115,100.00	807,200.00	922,300.00	1985/86
1979	87,818.20	547,218.80	635,037.00	1986/87
	By Human Labour	By Machine	Total	Year

ሠገጠረዥ-63 : የሃይድሮ ስልጠና ጠባቢ የሚገኙት የኃይል ስልጠና መገ/1977-79/
 Table-63 : Installed Generating Capacity and Electric Energy Production of Hydro Stations

1984/85 — 1986/87

የገበያ ጠባቢ ስም	የሚገኘው ስፋት /ኪ.ቪ.ሊ /	የሚገኘው የኃይል መጠን/ኪ.ቫ.ሊ/	የተገነባበት ዓ.ም	የሚገኘው በዚያ 1979	የስልጠና ስልጠና /በጠባቢ ስልጠና ስልጠና/			ስጦታ ጠባቢ ስልጠና ስልጠና		
					1977	1978	1979			
አዳዲስ ድርጅት	6000	1500	1955	3288	3289	3289	3990	ወንጌገትገት	Wando Genet, Loko	Awassa
	6000	1200	1951	4122	2945	3020	3278	አገልግሎት ስልጠና ሀገራዊ	Aposto, Chiko, Alata Wando, Loku	Y/Alena
ሌላ ጠባቢ	3000		1959	3239	2496	2986	3231	ድርጅት ወገን	H.Salam, Bore	Dilla
	12000	600	1979	-	-	-	681	ኮንረት	Y.Chafe, Wanago	Shekisso
	Generating Capacity /K.V.A /	Installed Generating /Kw/	Year of Establishment	Number of Clients	1984/85	1985/86	1986/87		Towns Getting Electric Energy from the Substation	Substation
					Production/'000 KWH/					

74

ሠንጠረዥ-64 : የዓዛል ኦሊፊት ጠባቢ የሚመጡ የተኖሩ የመኖሪያ ኦሊፊት ጠባቢ መጠን/1979/

Table 64: Installed Generating Capacity of Diesel Engines from Electric Energy Production
1986/87

የከተማው ስም	የሚከፈሉ የ ምትርፍ		የሚያመነጩት መጠን / በኪሎዋት /	የተቋቋመ በተ.ዓ.ም	በቀን ለገሰገ ሌት የሚሰጥ ስፔን ስዓታት	የደንበኞች ቁጥር በ1979	የኦሊፊት ገቢ ምደባ / በጊዜ ስዓታት /			
	መጠን	ብዛት					1977	1978	1979	
አርባገዳ	42	1	28	1976	4:00	200	-	-	-	Arbegona
ቦ/ወንገሥት*	220	3	150	1960	24:00	1030	260	241	231	K.Mengest*
	Capacity KVA	Number Generators	Generating Capacity (KW)	Year of Establish- ment (E. C)	Operating Span of Time Daily /in Hrs. /	No. of Clients	84/85	85/86	86/87	
							Production ('000KW)			

* በመብራት ገቢ የሚተገበር ::

* Administered by EELPA

ሠንጠረዥ-65 : በመጠየቅ ውሃ ፍሰጥ አገልግሎት ባለሥልጣን የሚተቃረኑ ከተሞች የመጠየቅ ውሃ አቅርቦት/1979/

Table-65: Drinking Water Supply Activities in Towns Under Water Supply and Sewerage Authority

የከተማው ስም	የተጠቃሚ ሕዝብ ብዛት	የውሃ ታሪፍ በቪ. ኪ. ጊ. ጊ.	የመጠኑ ተቃራኒ ስፊት/ጊ. ጊ.	በ1979 የቀረበ ውሃ መጠን በኪ. ጊ. ጊ.	የውሃ አገልግሎት የገባበት ዓመት	የውሃ አገልግሎት ዓይነት	የውሃ አገልግሎት ዓይነት	የውሃ አገልግሎት ዓይነት
አዋሃ	36700	1.00	1000	350192	1975	በቶ	Satisfactory	Awassa
ለኩ	7096	1.00	100	15013	1974	ዘቶ ተኛ	Minimum	Leku
ቱላ	1890	1.00	50	2593	1964	"	"	"
ደርጋላላ	20917	1.00	300	84461	1975	በቶ	Satisfactory	Yingalem
ዲላ	28500	1.00	150	94135	1972	"	"	Dilla
አለታጋገይ	24000	1.00	50	28175	1974	ዘቶ ተኛ	Minimum	A/Wando
ቲብ	1000	1.25	21	6963	1975	ዘቶ ተኛ	"	Chiko
ክ/መገንጠያ	15023	1.00	100	24933	1957	ዘቶ ተኛ	"	K.Mengist
	Number of Population Served	Fixed Rate of Payment Birr/Cubic M.	Capacity of Reservoir in M ³	Water Supplied in M ³	Year of water Service Commenced		Standard of Water Supply	Town

76

ሠገጠረዥ -67: በጭሃ ሥራ ያጥ ስገገተራከገገ የተከናወኑ የስገገተራከገገ ሥራ ያጥና በጭሃና ፍሰገ ስገገገገገ
የተከናወኑ የገገና ሥራ ያጥ/1979/

Table-67: Activities Performed by Water Works Construction and Maintenance Conducted by
Water Supply and Sewerage Authority 1986/87

አጭራ	የስገገተራከገገ ሥራ				የገገና ሥራ		
	ገሰገ ገገገገ	የአገገ ገገገገ	የጭሃ ገገገገ	የገገገ ገገገገ	የገገገ ገገገገ ሥራ	ከገገገ ገገገገ ሥራ	
በገገ	12	21	2	1	34	3	Sidama
ገገገ	-	-	-	-	19	2	Gedio
የገገገ	-	-	1	-	7	1	Jemjem
	Bore Hole	Hand Dug Well	Distribution System	Spring Development	Minor Maintenance	Major Maintenance	Awraja
	Number of Construction Works				Maintenance		

Table-68 : Building Constructions Structured by Building Construction Authority

1986/87

Project Name	Location	Year	Commencement of the Project (B.C.)	1977		1978		1979		Town	Awraja	Type of Work	Agency
				Cost in '000 Birr	Expenditure Before 1986/87 in '000 Birr	Cost in '000 Birr	Expenditure in 1986/87 in '000 Birr	Cost in '000 Birr	Expenditure in 1986/87 in '000 Birr				
Adola Open-Cast Gold & ore processing Plant	Adola	1977		2027	1500	594				Adola	Residence	Adola Open-Cast Gold & ore processing Plant	
Ministry of Finance	Awassa	1978		1582	380	815				Awassa	Office	Ministry of Finance	
E.D.D.C.	Awassa	1978		973	127	65				Awassa	Store & Office	E.D.D.C.	
National Tobacco & Matches Corp.	Awassa	1979		230	-	110				Awassa	Guest House	National Tobacco & Matches Corp.	
E.D.D.C.	Awassa	1975		170	-	160				Awassa	Store & Office	E.D.D.C.	
A.M.C.	Awassa	1979		790	-	340				Awassa	Post office - Building	A.M.C.	
Post Office	Awassa	1979		-	-	370				Awassa	Dining Hall	Post Office	
E.D.D.C.	Afwando	1979		1018	-	72				Afwando	Store & Office	E.D.D.C.	
E.D.D.C.	Dila	1975		49	-	49				Dila	Store & Office	E.D.D.C.	
E.D.D.C.	Sanago	1979		89	-	-				Sanago	Store & Office	E.D.D.C.	