

ፌዴራል ዲሞክራሲያዊ ሪፐብሊክ
የማዕከላዊ ስቲስቲክስ ባለሥልጣን


FEDERAL DEMOCRATIC REPUBLIC OF ETHIOPIA
CENTRAL STATISTICAL AUTHORITY

ኢትዮጵያ

ንግድና የስታቲስቲክስ መረጃ

፲፱፻፺፭

ETHIOPIA



STATISTICAL ABSTRACT

2003

አዲስ አበባ

ጥር 1996

ADDIS ABABA

January, 2004

6/8/96

C-3/5

415 REG.000829-

በኢትዮጵያ ፌዴራላዊ ዲሞክራሲያዊ ሪፐብሊክ
የማዕከላዊ ስታቲስቲክስ ባለሥልጣን


FEDERAL DEMOCRATIC REPUBLIC OF ETHIOPIA
CENTRAL STATISTICAL AUTHORITY

ኢትዮጵያ

ዓመታዊ የስታቲስቲክስ መጽሔት

፲፱፻፺፮

ETHIOPIA



STATISTICAL ABSTRACT

2003

አዲስ አበባ

ጥር 1996

ADDIS ABABA

January, 2004

የኢትዮጵያ ገቢዎች ሚኒስቴር
የገቢዎች ቢሮ
አድራሻ ፡ ፊት

PREPARED AND PRINTED BY
CENTRAL STATISTICAL AUTHORITY
P.O.BOX 1143 ADDIS ABABA
Tel. 55-30-11

አገልግሎት

መንገድ

— አገልግሎት ወሰን
— ያለውን መንገድ መገንባት
- - - - - ያለውን መንገድ መገንባት
— ያለውን መንገድ መገንባት
★ የአገልግሎት ከተማ
● የአገልግሎት ከተማ
○ የአገልግሎት ከተማ
○ የአገልግሎት ከተማ
○ የአገልግሎት ከተማ
○ የአገልግሎት ከተማ
○ የአገልግሎት ከተማ

1	ሩህ መገንባት	4550 ሜ
2	ባዶ መገንባት	4307 ሜ
3	ጎንደር መገንባት	4200 ሜ
4	አገልግሎት ከተማ	4190 ሜ
5	የአገልግሎት ከተማ	4036 ሜ
6	የአገልግሎት ከተማ	4000 ሜ
7	የአገልግሎት ከተማ	3975 ሜ
8	የአገልግሎት ከተማ	3820 ሜ



ETHIOPIA

LEGEND

- INTERNATIONAL BOUNDARY
- ALL WEATHER ROAD
- - - DRY WEATHER ROAD
- - - RAIL WAY
- ★ CAPITAL CITY
- KILLIL CAPITAL
- ZONE CAPITAL
- OTHER TOWNS
- LAKE
- ▲ MOUNTAINS
- 1 RAS DEJEN 4550 m.
- 2 BATU 4307 m.
- 3 GUGE 4200 m.
- 4 ABUNE YOSEF 4190 m.
- 5 CHILALO 4036 m.
- 6 ABUYE MEDA 4000 m.
- 7 AMBA FERIT 3975 m.
- 8 KAWA 3820 m.



መ ቅ ድ ም

ይህ ሃያ ስምንተኛው ዓመታዊ የስታቲስቲክስ መጽሔት እንዳለፉት ተመሳሳይ እትሞች ሁሉ በአማርኛና በእንግሊዝኛ ተዘጋጅቶ ቀርቧል። መጽሔቱ ስለ አገሪቱ የማኅበራዊና የኢኮኖሚያዊ ሁኔታዎችን የሚገለፁ ልዩ ልዩ ስታቲስቲካዊ መረጃዎች የያዘ ስለሆነ ለፖሊሲና ለልማት ፕሮግራሞች ዝግጅትና ግምገማ ብሎም ለምርምር ተግባሮች በመነሻነት እንደሚያገለግል ይታመናል።

በተከታታይ ዘመናት የሚታቀዱትን የአጭር፣ የመካከለኛና የረጅም ዘመን የማኅበራዊና የኢኮኖሚ ዕቅዶች ለማዘጋጀትና የነፃ ገበያ ኢኮኖሚ ሥርዓትን በአገራችን ለመተግበር ትክክለኛና አስተማማኝ ስታቲስቲካዊ መረጃዎችን መሰብሰብና ሥርዓት ባለው መንገድ ለተጠቃሚዎች ማቅረብ የወቅቱ ተቀዳሚ ተግባር ነው። የማዕከላዊ ስታቲስቲክስ ባለሥልጣን በማያሰልስ ሁኔታ ጥራቱን በማሻሻልና ወቅታዊነቱን በመጠበቅ ተፈላጊ የሆኑ ስታቲስቲካዊ መረጃዎችን ለማቅረብ ጠቅላላ ቆጠራዎችና በርካታ የማህበራዊና የኢኮኖሚያዊ ናሙና ጥናቶችን ያካሄደ ሲሆን፤ በማካሄድም ላይ ይገኛል። በአንፃሩም የባለሥልጣኑ መ/ቤት የተጣለበትን ኃላፊነት ለመወጣት እንዲችል በተለይም ይህ መጽሔት ወቅቱን ጠብቆ እንዲታተም ከሚኒስቴር መ/ቤቶች፣ ከመንግሥት ድርጅቶች፣ ከሕዝባዊ ድርጅቶችና ከግለሰቦች ጭምር ከፍተኛ ትብብር ማግኘት አስፈላጊ ይሆናል። በመሆኑም እያደገ የመጣውን የስታቲስቲክስ መረጃ ፍላጎትና ጥያቄ ለማሟላት እንዲቻል የሚመለከታቸው ሁሉ ጥያቄው ሲቀርብላቸው ተፈላጊ የሆኑ መረጃዎችን በወቅቱ በማቅረብ በኩል ከምንግዜውም የበለጠ ትብብር እንዲያደርጉ የባለሥልጣኑ መ/ቤት በዚህ አጋጣሚ ለማሳሰብ ይወዳል።

የአገሪቱን ማህበራዊና የኢኮኖሚያዊ ሁኔታዎች በበለጠ በመረዳት በትክክለኛ መረጃ ላይ የተመሠረተ የልማት ዕቅዶችን ለመቀየስ እንዲቻል የባለሥልጣኑ መ/ቤት በተለይ ከ1972 ጀምሮ በርካታ የማኅበራዊ፣ የኢኮኖሚያዊና የሥነ-ሕዝብ ሁኔታዎችን የሚያንፀባርቁ መረጃዎች ለመሰብሰብ ጥናቶችን ሲያካሄድ የቆየ ሲሆን ከነዚህም መካከል የእርሻ፣ የዋጋ፣ የቤተሰብ ገቢ፣ ፍጆታና ወጪ፣ የኢኮኖሚያዊና የማህበራዊ ደህንነት፣ የመካከለኛና የትላልቅ ማምረቻ ኢንዱስትሪዎች እና ኤሌክትሪክሲቲ፣ የአነስተኛ ማምረቻ ኢንዱስትሪዎች፣ የጎጆ/ዕደ ጥበባት ኢንዱስትሪዎች፣ መደበኛ ያልሆነ የሥራ ዘርፍ፣ የአከፋፋይና የአገልግሎት ሰጪ ንግድ፣ የሰው ኃይል፣ የሥነ-ሕዝብ፣ የቤተሰብና የወሊድ ሁኔታ፣ የጤናና የአመጋገብ፣ የሥነ-ሕዝብና የጤና፣ የሕፃናት የሰራ ስምሪት ሁኔታ፣ ... ወዘተ ጥናቶች ይገኙበታል።

እንዲሁም በዓይነቱና በይዘቱ የመጀመሪያ የነበረውን በግንቦት ወር 1976 የተካሄደው የሕዝብና ቤት ቆጠራ ውጤት የሕዝብን መረጃ በተመለከተ ቀደም ሲል የነበረው የመረጃ እጥረትን ያቃለለ ሲሆን፤ የቆጠራው ሪፖርቶችም በክፍለ ሀገራትና

በአገር አቀፍ ደረጃ ተዘጋጅተው ለተጠቃሚዎች ተሠራጭተዋል። የብሔራዊ ሕዝብና ቤት ቆጠራም በየአሥር ዓመቱ መካሄድ ስላለበት የዚህም ቆጠራ ውጤት ቀደም ብለው የነበሩትን የሕዝብንና ቤትን የሚመለከቱ መረጃዎች ወቅታዊ እንደሚያደርግ ይጠበቃል። በመሆኑም አገር አቀፍ የሆነ የሕዝብና ቤት ቆጠራ ከጥቅምት 1 ቀን 1987 ጀምሮ ለሁለተኛ ጊዜ በማካሄድና በቆጠራው የተሰበሰቡትን መረጃዎች የማቀናበር፣ የመተንተንና የሪፖርት ዝግጅት ተግባራት ተጠናቆ የቆጠራውንም ውጤት የሚያቀርቡ በርካታ ሪፖርቶች ለተጠቃሚዎች ተሰራጭተዋል።

በተጨማሪም በአገሪቱ የመጀመሪያ የሆነው የግብርና ናሙና ቆጠራን በተመለከተ ከ1991-1993 ድረስ ባለው ጊዜ የቆጠራው ቅድመ ዝግጅት ተግባራት ተካሂደው ከመስከረም 2 ቀን 1994 ጀምሮ እስከ ግንቦት 30 ቀን 1994 ዓ.ም ድረስ ከመስከ የቆጠራው የመረጃ መሰብሰብ ተግባራት ተከናውኗል። በመሆኑም የቆጠራው ውጤት የሆነው የመጀመሪያ ደረጃ " የዋናው መኸር የጊዜያዊ የሰብል ምርት መጠንና የታሪክ መሬት ስፋት ሪፖርት" ተዘጋጅቶና ታትሞ ከኅዳር ወር 1995 ዓ.ም ጀምሮ ለተጠቃሚዎች ተሠራጭቷል። ይህ ሪፖርት በዋናው መኸር ወቅት በገጠር የግል ባለይዞታዎችን መረጃ ብቻ የሚያመለክት ነው። በሌላም በኩል ደግሞ በዚህ ቆጠራ በገጠርና በከተማ ያሉ የግል ባለይዞታዎችን በተመለከተ ዝርዝር የሆነ የግብርና ሁኔታን የሚገልጽ መረጃ ተሰብስቧል። በተጨማሪም በገጠር የግል ባለይዞታዎች የበልግ እርሻ ሁኔታን በተመለከተ መረጃ እንዲሰበሰብ ተደርጓል። እንዲሁም የንግድ የሰፋፊ እርሻዎች የግብርና መረጃም ተሰብስቧል። በመሆኑም በቆጠራው የተሰበሰቡ መረጃዎች ተጠናቅረውና ተገምግመው በክልልና በአገር አቀፍ ደረጃ የግብርና ቆጠራ ሪፖርቶች ተዘጋጅተውና ታትመው ከግንቦት 1995 ጀምሮ ለመረጃ ተጠቃሚዎች እንዲሠራጩ ተደርጓል። የዚህ ቆጠራ ውጤት የሆኑትን መረጃዎች የሚያቀርቡ ሪፖርቶች በግብርናው ዘርፍ ያለውን የመረጃዎች ዕጥረትና ክፍተት በበለጠ እንደሚያቃልሉ ይጠበቃል።

በመጨረሻም ለመጽሔቱ ዝግጅት የሚያስፈልጉትን ስታቲስቲካዊ መረጃዎች ለባለሥልጣኑ መሥሪያ ቤት በማቅረብ ረገድ የተባበሩንን የመንግሥት መ/ቤቶች፣ ሕዝባዊ ድርጅቶችና ግለሰቦች እንዲሁም ለመጽሔቱ ዝግጅት አስተዋጽኦ ያበረከቱትን የመ/ቤቱን ባልደረቦች ሁሉ በዚህ አጋጣሚ ለማመስገን እወዳለሁ።

አብዱላሂ ሐሰን /ዶ/ር/
የማዕከላዊ ስታቲስቲክስ ባለሥልጣን
ዋና ሥራ አስኪያጅ

FOREWORD

The twenty eighth issue of the Statistical Abstract, as in the past is prepared in Amharic and English languages. The Publication presents a wide range of data illustrating various socio-economic conditions of the country. The statistical information contained in the publication provides basic information for policy and programme formulation, evaluation and as an input for undertaking socio-economic research activities.

Reliable and timely statistical data are required for the purpose of launching the short, medium and long-term socio-economic development plans and for realizing the free market economy system that is in operation. Hence, the collection of reliable and timely data and the analysis and presentation of the same are the main task of current statistical development. In this respect, the Central Statistical Authority has made significant progress in furnishing the required statistical data by undertaking population and housing censuses and several socio-economic and demographic surveys.

Regarding the timely publication of the Statistical Abstract, the Central Statistical Authority can discharge its responsibility only if it obtains the active and timely participation of the concerned ministries, government agencies, mass organizations as well as individuals who provide the basic inputs to this publication. Hence, the office urges all those concerned to enlist further cooperation for the timely publication of the Statistical Abstract.

In the 1980's the Authority carried-out several socio-economic and demographic surveys in the country and these surveys include Agricultural; Price; Household Income, Consumption and Expenditure; Welfare Monitoring; Large and Medium Scale Manufacturing and Electricity Industries; Small Scale Manufacturing Industries, Cottage/Handicraft Manufacturing Industries; Informal Sector; Distributive Trade and Services; Manpower; Family and Fertility; Health and Nutrition; Demographic and Health; Child Labour,.... etc.

Furthermore, the first National Population and Housing Census conducted in May 1984 and the subsequent publications on the results of the census published and disseminated are believed to have substantially reduced the gap that prevailed in the country with regard to the availability of adequate and reliable data on population and housing. Similarly, the Second National Population and Housing Census of Ethiopia have been conducted in October 1994. The data processing, analysis and preparation of the reports have been completed and the numerous reports that present the results of the census have been disseminated to the users.

Moreover, the preparatory activities for the first ever Agricultural Sample Census in the country have been undertaken during 1999 to August 2001 and the data collection operation of this census had been conducted during September 2001 to May 2002. Thus, the preliminary results of the census entitled “ Report on the Preliminary Results of Area, Production and Yield of Temporary Crops” have been prepared, printed and disseminated to users in October 2002. This report refers only to data for the meher season and for private peasant holdings in the rural areas. On the other hand, in this census comprehensive data on the agricultural sector have been collected for meher season for private holdings in the rural and urban areas. Moreover, data have been collected for private holding in rural areas for belg season. Furthermore, data has been also collected for large scale commercial farms. Thus, these census data have been processed, evaluated, analysed and the reports presenting the results of the census have been prepared and printed at regional and country levels and disseminated to data users starting from May 2003. It is expected that these reports will help in further filling the data gap in the Agricultural sector.

In conclusion, compliments are due to the various government ministries, agencies, mass organizations and individuals for their cooperation in providing the required data for the preparation of this Statistical Abstract as well as to the staff of the Central Statistical Authority for their efforts in producing this edition.

Abdulahi Hasen (Ph. D.)
General Manager
Central Statistical Authority

መ ግ ቢ ያ

ከ1956 ጀምሮ ባለማቋረጥ እየታተመ የሚወጣው ዓመታዊ የስታቲስቲክስ መጽሔት ዋና ዓላማ የአገሪቱን የማሕበራዊና ኢኮኖሚያዊ ሁኔታዎች በአጠቃላይ የሚገልጹ ስታቲስቲካዊ መረጃዎችን ለማቅረብ ነው። መጽሔቱ በዚህም ብቻ ሳይወሰን ለሌሎች ስታቲስቲክስ ነክ ተግባራትን ለማከናወን እንደ ማጣቀሻ እና መመሪያ ሆኖ ሊያገለግል ይችላል።

ቀደም ሲል በተከታታይ ከቀረቡት ተመሳሳይ መጽሔቶች መረጃዎች ተሻሽለውና ሠንጠረዦችም ታክለው የቀረቡ ሲሆን አብዛኛዎቹ የሦስት ተከታታይ ዓመታት መረጃዎችን የያዙ ናቸው።

በመጽሔቱ ውስጥ የቀረቡት መረጃዎች ከአያሌ ምንጮች የተገኙ ናቸው። አመራረጣቸውና አቀራረባቸው የማዕከላዊ ስታቲስቲክስ ባለሥልጣን ኃላፊነት ሲሆን መረጃው የተገኘበት ምንጭ ተገልጿል። በዚህ በሃያ ስምንተኛ የስታቲስቲክስ መጽሔት የተመለከቱት መረጃዎች አብዛኛዎቹ ከ1992-1994 ባሉት ዓመታት ያተኮሩ ናቸው። ቢሆንም አልፎ አልፎ ለ1995 መረጃዎች ቀርበዋል።

ማዕከላዊ ስታቲስቲክስ ባለሥልጣን ለመጽሔቱ ዝግጅት አስተዋጽኦ ላበረከቱት ሁሉ ምስጋናውን እያቀረበ የመጽሔቱን የወደፊት መሻሻል በሚመለከት ማንኛውንም ገንቢ ሀሳብ ለመቀበል ዝግጁ መሆኑን ይገልጻል።

የማዕከላዊ ስታቲስቲክስ ባለሥልጣን
ጥር 1996

PREFACE

The Statistical Abstract published since 1963, is intended to present a summary of statistical information that reflects the social and economic conditions of the country. The Statistical Abstract being one of the principal statistical publications of the country, is expected to serve as a convenient statistical reference as well as a guide to other statistical publications.

Where necessary, the data presented in the tables of the previous issues are revised by updating continuing series and adding new tables. For most parts of the sections trend data are shown for three consecutive years period.

The contents of the Abstract are taken from a large number of sources and the Central Statistical Authority is responsible for the selection and presentation of the materials. However, the sources of data given in this Abstract have been indicated and most of the data presented in this Statistical Abstract refer to the years 2000-2002. However, some tables in this series contain data for the year 2003.

The Central Statistical Authority wishes to thank all those who have cooperated in the preparation of the publication. Furthermore, suggestions and comments which may contribute to the improvement of future publications is welcome.

CENTRAL STATISTICAL AUTHORITY
January 2004

ስለ ቀን አቆጣጠር ማስታወሻ

በአገራችን ልዩ ልዩ ክፍሎች ወይም ድርጅቶች የተለያዩ የቀን አቆጣጠር በመከተል ስታቲስቲክስ ያዘጋጃሉ። ቀጥሎ የሚገኘው ሠንጠረዥ በኢትዮጵያዊያንና በአውሮፓውያን (በግሪጎሪያን) የቀን አቆጣጠር ረገድ ያለውን ግንኙነት የሚመለከት ነው። እንደ ኢትዮጵያ የቀን አቆጣጠር እያንዳንዳቸው 30 ቀናት ያሉዋቸው 12 ወሮችና እንደ 13ተኛ ወር የምትቆጠርና ለሦስት ተከታታይ ዓመታት 5 ቀናት እና በአራተኛው ዓመት 6 ቀናት ያላት ጳጉሜ ይገኛሉ። በተጨማሪም በሠንጠረዥ የንግድ ዓመትና የበጀት ዓመትም ተሠጥተዋል።

በመጽሔቱ ውስጥ በየትኛውም ስፍራ ቁጥሮች በግሪጎሪያን የቀን አቆጣጠር ተዘጋጅተው ሲገኙ የኢትዮጵያ አቆጣጠር ጊዜው ተዛንፎ ሲታይ እንደዚሁም ቁጥሮች በኢትዮጵያ የቀን አቆጣጠር መሠረት ተዘጋጅተው እንደሆነ የግሪጎሪያኑ የቀን አቆጣጠር ተዛንፎ ይታያል። ለምሳሌ (እ.ኤ.አ) 2001 ዓ.ም በኢትዮጵያ አቆጣጠር ከታህሣሥ 23/1993 እስከ ታህሣሥ 22/1994 ዓ.ም ያለው ጊዜ በመሆኑ በሠንጠረዥ ላይ የተመለከተው 1993/94 ዓ.ም ተብሎ ነው። በዚህ ዓይነት በኢትዮጵያ 1993 ዓ.ም እ.ኤ.አ ከሴፕቴምበር(መስከረም) 11/2000 ዓ.ም እስከ ሴፕቴምበር (መስከረም) 10/2001 ዓ.ም ባለው ጊዜ ውስጥ ስለሆነ የተጻፈው 2000/2001 ዓ.ም ተብሎ ነው።

በግሪጎሪያን አቆጣጠር /እ.ኤ.አ/	በኢትዮጵያ የዓመትና የቀን አቆጣጠር			
	ወራቶች	የወሩ ቀኖች	የንግድ ዓመት	የበጀት ዓመት
ጁላይ 8, 2000				ሐምሌ 1,1992
አገስት				
ሴፕቴምበር 11	መስከረም 1,1993	30		
ኦክቶበር	ጥቅምት	30		
ኖቬምበር	ኅዳር	30		
ዲሴምበር	ታህሣሥ	30		
ጄኑዳሪ 1,2001	ታህሣሥ 23			
ጄኑዳሪ 9	ጥር 1	30	ጥር 1,1993	
ፌብሩዳሪ	የካቲት	30		
ማርች	መጋቢት	30		
ኤፕሪል	ሚያዝያ	30		
ሜይ	ግንቦት	30		
ጁን	ሰኔ	30		
ጁላይ 8	ሐምሌ 1	30		ሰኔ 30,1993
አገስት	ነሐሴ	30		
ሴፕቴምበር 10	ጳጉሜ 5	5 ወይም 6		
ሴፕቴምበር 11	መስከረም 1,1994			
ኦክቶበር	ጥቅምት			
ኖቬምበር	ኅዳር			
ዲሴምበር 31	ታህሣሥ 22			
ጄኑዳሪ 8, 2002.....				ታህሣሥ 30, 1994

NOTES ON THE CALENDAR

In Ethiopia various authorities use different calendar years in compilation of statistical series. The following table sets out the relation between the Ethiopian and the Gregorian calendar. In the Ethiopian year there are 12 months of 30 days each and one short month, Pagume, which has 5 days for three consecutive years and 6 days on the fourth year. Moreover, The trade year and the fiscal year are shown in the table.

Throughout the Abstract when figures were obtained for the Gregorian year a split year is shown in the Ethiopian Calendar, and inversely, split Gregorian years are shown where the figures are for Ethiopian years. For example 2001 in the Gregorian Calendar is the period between Tahsas 23,1993 to Tahsas 22, 1994 E.C. and is shown to 1993/ 94. Likewise, 1993 E.C. covers the Gregorian year between 11 September 2000 and 10 September 2001 and is shown as 2000/ 2001.

Gregorian Calendar	Ethiopia Calendar Year			
	Months	Number Of days	Trade Year	Fiscal Year
July 8, 2000.....				Hamle 1, 1992
August				
September 11	Mes. 1,1993	30		
October	Tikmit	30		
November	Hidar	30		
December	Tahsas	30		
January 1, 2001	Tahsas 23			
January 9	Tir 1	30	Tir 1, 1993	
February	Yekatit	30		
March	Megabit	30		
April	Miazia	30		
May	Guenbot	30		
June	Sene	30		Sene 30, 1993
July 8	Hamle 1	30		
August	Nehassie	30		
September 10	Pagume 5	5 or 6		
September 11	Mes. 1,1994			
October	Tikimt			
November	Hidar			
December 31	Tahsas 22			
January 8, 2002.....				Tahsas 30, 1994

የኢትዮጵያ ካርታ
 መቅደም i
 መግቢያ v
 ስለ ቀን መቁጠሪያ ማስታወሻ vi
 ማውጫ viii
 የሠንጠረዥ ዝርዝር ix
 የቻርቶች/ግራፎች ዝርዝር xxiii
 ክፍል ሀ. ምድርና አየር 1
 ክፍል ለ. ስለ ህዝብ 17
 ክፍል መ. ስለ ግብርና 85
 ክፍል ሠ. ስለ ማዕድን 115
 ክፍል ረ. ስለ ማምረቻና ኤሌክትሪክ ኢንዱስትሪዎች 121
 ክፍል ሰ. ስለ ሕንፃዎች 171
 ክፍል ሸ. ትራንስፖርትና መገናኛ 181
 ክፍል ቀ. የውጭ አገር ንግድ 199
 ክፍል ቤ. ዓመታዊ የሀገር ሀብት ውጤት 221
 ክፍል ተ. የመንግሥት ገንዘብ/ጥብሊክ ፋይናንስ/ 235
 ክፍል ቸ. የባንክ ሥራዎችና የአከፋፈል ሚዛን 247
 ክፍል ኀ. ስለ መድን /ኢንሹራንስ/ 273
 ክፍል ነ. ስለ ዕቃዎች ዋጋ 285
 ክፍል ኘ. ስለ ጤና ጥበቃ 309
 ክፍል አ. ስለ ትምህርት 331
 ክፍል ከ. ሕግና ደንብ 363
 ክፍል ኸ. ስለ ስፖርትና ሲኒማ 391

ማሳሰቢያ:- 1. ወደ ኢትዮጵያ የገቡ፣ ከኢትዮጵያ የወጡ ሰዎችና በኢትዮጵያ የሚኖሩ የውጭ አገር ዜጎች ብዛት መረጃዎች በዚህ እትም ውስጥ ስላልተጠቃለሉ ክፍል " ሐ " ታልፎአል።

የሠንጠረዦች ዝርዝር

ክፍል ሀ.

ገጽ

ሀ.1	የኢትዮጵያ ዋና ዋና ወንዞች ርዝመት በኪሎ ሜትር	5
ሀ.2	የኢትዮጵያ ዋና ዋና ሐይቆች ስፋትና ጥልቀት መጠን ግምት.....	5
ሀ.3	የኢትዮጵያ ዋና ዋና ተራራዎች ከፍታ መጠንና የሚገኙበት ክልል.....	6
ሀ.4	ብሔራዊ ፖርቶች፣ ክልሎችና መጠለያዎች በሚገኙበት ክልል.....	7
ሀ.5	የዋና ዋና የአየር ምርመራ ጣቢያዎች ላቲቲውድ፣ ሎንግቲውድ፣ ከፍታና የዓመቱ አማካይ የዝናብ መጠን.....	8
ሀ.6	የዋና ዋና የአየር ምርመራ ጣቢያዎች አማካይ ከፍተኛና ዝቅተኛ የአየር ጠባይ ሁኔታ፣ እና የዝናቡ ጠቅላላ መጠን በወር.....	12
ሀ.6.1	አዲስ አበባ.....	12
ሀ.6.2	ባሕር ዳር	12
ሀ.6.3	ኮምቦልቻ	13
ሀ.6.4	ደብረማርቆስ	13
ሀ.6.5	ደብረዘይት	14
ሀ.6.6	ድሬዳዋ	14
ሀ.6.7	ጎራ.....	15
ሀ.6.8	ጅማ.....	15
ሀ.6.9	ሮቤ (አርሲ)	16
ሀ.6.10	ሮቤ (ባሌ)	16

ክፍል ለ.

ለ.1	ጠቅላላ የኢትዮጵያ ሕዝብ ብዛት በጾታ፣ በክልል፣ በገጠርና በከተማ፣ ሐምሌ 1996	24
ለ.2	ጠቅላላ የኢትዮጵያ ሕዝብ ብዛት በዕድሜ መደብ፣ በጾታ፣ በገጠርና በከተማ፣ ሐምሌ 1996.....	25
ለ.3	የክልል፣ የዞንና የወረዳ የቆዳ ስፋትና በኪሎ ሜትር ካሬ የሰፈረ ሕዝብ ብዛት በጾታ፣ ሐምሌ 1996.....	26
ለ.4	የከተሞች የሕዝብ ብዛት በክልል፣ በዞንና በወረዳ በጾታ፣ ሐምሌ 1996	46
ለ.5.1	ጠቅላላ የኢትዮጵያ ሕዝብ ብዛት በጾታ፣ በክልል በገጠርና በከተማ፣ 1990	72
ለ.5.2	ጠቅላላ የኢትዮጵያ ሕዝብ ብዛት በጾታ፣ በክልል በገጠርና በከተማ፣ 1991.....	73
ለ.5.3	ጠቅላላ የኢትዮጵያ ሕዝብ ብዛት በጾታ፣ በክልል በገጠርና በከተማ፣ 1992	74
ለ.5.4	ጠቅላላ የኢትዮጵያ ሕዝብ ብዛት በጾታ፣ በክልል በገጠርና በከተማ፣ 1993	75
ለ.5.5	ጠቅላላ የኢትዮጵያ ሕዝብ ብዛት በጾታ፣ በክልል በገጠርና በከተማ፣ 1994	76

ለ.5.6 ጠቅላላ የኢትዮጵያ ሕዝብ ብዛት በጾታ፣ በክልል በገጠርና በከተማ፣ 1995.....77

ለ.6.1 ጠቅላላ የኢትዮጵያ ሕዝብ ብዛት በዕድሜ መደብ፣ በጾታ፣ በገጠርና በከተማ፣ 1990.....78

ለ.6.2 ጠቅላላ የኢትዮጵያ ሕዝብ ብዛት በዕድሜ መደብ፣ በጾታ፣ በገጠርና በከተማ፣ 1991.....79

ለ.6.3 ጠቅላላ የኢትዮጵያ ሕዝብ ብዛት በዕድሜ መደብ፣ በጾታ፣ በገጠርና በከተማ፣ 1992.....80

ለ.6.4 ጠቅላላ የኢትዮጵያ ሕዝብ ብዛት በዕድሜ መደብ፣ በጾታ፣ በገጠርና በከተማ፣ 1993.....81

ለ.6.5 ጠቅላላ የኢትዮጵያ ሕዝብ ብዛት በዕድሜ መደብ፣ በጾታ፣ በገጠርና በከተማ፣ 1994.....82

ለ.6.6 ጠቅላላ የኢትዮጵያ ሕዝብ ብዛት በዕድሜ መደብ፣ በጾታ፣ በገጠርና በከተማ፣ 1995.....83

ክፍል መ.

መ.1.1 የታሪክ መሬት ስፋትና የዋና ዋና ሰብሎች ምርት ግምት(መኸር) 1993-1995.....96

መ.1.2 የታሪክ መሬት ስፋትና የዋና ዋና ሰብሎች ምርት ግምት(በልግ) 1993-1995.....97

መ.2 በቡናና ሻይ ባለሥልጣን የተመረመረ ቡና መጠን 98

መ.2.1 በቡናና ሻይ ባለሥልጣን የተመረመረ ቡና መጠን በክልልና በዞን98

መ.3 ለከብት ሕክምና የተቀመመ መድኃኒት (ክትባት) መጠን99

መ.3.1 የተከተቡ የዳልጋ ከብቶች ብዛትና በክትባት ሥራ ላይ የሚገኙ ሠራተኞች99

መ.4 የቀንድ ከብት፣ በግና ፍየሎች ብዛት ግምት በክልል፣ 1993-1994 ዓ.ም
(የግል ገበሬዎች ይዞታ ብቻ)..... 100

መ.5 የፈረሶች፣ በቅሎዎችና አህያዎች ብዛት ግምት በክልል፣ 1993-1994 ዓ.ም
(የግል ገበሬዎች ይዞታ ብቻ) 100

መ.6 የግመሎች፣ ደሮዎችና ንብ የያዙ ቀፎዎች ብዛት ግምት በክልል፣
1993-1994 (የግል ገበሬዎች ይዞታ ብቻ) 101

መ.7 በዋናው መኸር የሰብል ምርት ዘመን በግብርና ሥራ የተሰማሩ ጠቅላላ
ባለይዞታ ብዛት፣ በሰብል የተያዘ መሬት ጠቅላላ ስፋት፣ የአንድ ባለይዞታ
በሰብል የተያዘ መሬት ስፋትና ስርጭት በይዞታ ስፋት መጠን፣ 1994 102

መ.8 በዋናው የመኸር ወቅት በግብርና ሥራ የተሰማሩ ቤተሰቦች፣ ባለይዞታዎች፣
የቤተሰብ አባላት ብዛትና ሥርጭት አማካኝ የአንድ ቤተሰብ የአባላት ብዛት
በይዞታ መጠን 1994..... 103

መ.9 በዋናው መኸር ወቅት በግብርና ሥራ የተሰማሩ ቤተሰቦች ጠቅላላ
ብዛት፣ በይዞታ መጠንና በቤተሰብ አባላት ብዛት..... 104

መ.10 በዋናው የመኸር ወቅት በግብርና ሥራ የተሰማሩ ባለይዞታዎች ብዛት
በዕድሜና በተሰማሩበት የግብርና ሥራ ዓይነት 1994 105

መ.11 በዋናው መኸር ወቅት በግብርና ሥራ የተሰማሩ ባለይዞታዎች ብዛት በጾታና በተሰማሩበት የግብርና ሥራ ዓይነት 1994..... 105

መ.12 በዋናው መኸር ወቅት በሰብል የተያዘ የመሬት ስፋትና ሥርጭት በመቶኛ፣ በሰብል ዓይነትና በይዞታ መጠን 1994..... 106

መ.13 በዋናው መኸር ወቅት በግብርና ሥራ የተሰማሩ ጠቅላላ ባለይዞታዎች ብዛት በሰብል የተያዘ መሬት ስፋት ግምትና አማካይ በአንድ ባለይዞታ በሰብል የተያዘ የመሬት ስፋት በይዞታ መጠን 1994..... 107

መ.14 በዋናው መኸር ወቅት በጊዜያዊ ሰብሎች የተያዘ የመሬት ስፋት ግምት በይዞታ መጠን 1994..... 108

መ.15 በዋናው መኸር ወቅት በምርጥ ዘር፣ በመስኖ ዘዴ፣ በፀረ ተባይ መድኃኒትና በማዳበሪያ በመጠቀም የታረሰ ጠቅላላ መሬት ስፋት በሂክታር (ለግል ባለይዞታዎች ብቻ)1993..... 109

መ.16 በዋናው መኸር ወቅት በምርጥ ዘር፣ በመስኖ ዘዴ፣ በፀረ ተባይ መድኃኒትና በማዳበሪያ በመጠቀም የታረሰ ጠቅላላ መሬት ስፋት በሂክታር (ለግል ባለይዞታ ብቻ)1994..... 110

መ.17 በዋናው መኸር ወቅት በማዳበሪያ የተደረገበት መሬት ስፋት የማዳበሪያ ዓይነት ለግል ባለይዞታዎች 1993 111

መ.18 በዋናው መኸር ወቅት በማዳበሪያ የተደረገበት መሬት ስፋት የማዳበሪያ ዓይነት ለግል ባለይዞታዎች 1994 112

መ.19 በዋናው መኸር ወቅት በጥቅም ላይ የዋለ የማዳበሪያ መጠንና ዓይነት ለግል ባለይዞታዎች 1993 113

መ.20 በዋናው መኸር ወቅት በጥቅም ላይ የዋለ የማዳበሪያ መጠንና ዓይነት ለግል ባለይዞታዎች 1994 114

ክፍል ሠ

ሠ.1 የማዕድናት ምርት መጠን፥ 1985-1994..... 119

ሠ.2 የማዕድናት ምርት ጠቅላላ ዋጋ፥ 1985-1994..... 119

ሠ.3 ለማዕድናት ፍለጋና ማስፋፊያ የተደረገ መዋዕለ ንዋይ ፥ 1990-1994..... 120

ሠ.4 የመዋዕለ ንዋይ ምንጭ 1990-1994..... 120

የሠንጠረዦች ዝርዝር

ክፍል ረ.

ገጽ

ረ.1.ሀ	በ1992 የፋብሪካዎችና የተቀጠሩ ሠራተኞች ብዛት በይዞታ.....	132
ረ.1.ለ	በ1993 የፋብሪካዎችና የተቀጠሩ ሠራተኞች ብዛት በይዞታ.....	134
ረ.1.ሐ	በ1994 የፋብሪካዎችና የተቀጠሩ ሠራተኞች ብዛት በይዞታ.....	136
ረ.2.ሀ	የኢንዱስትሪዎች አቋም ሁኔታ ማጠቃለያ በይዞታ፡1991-1992.....	138
ረ.2.ለ	የኢንዱስትሪዎች አቋም ሁኔታ ማጠቃለያ በይዞታ፡1993-1994.....	140
ረ.3.ሀ	የ1992 የፋብሪካዎችና የሠራተኞች ጠቅላላ ብዛት በሠራተኞች ብዛት መደብ.....	142
ረ.3.ለ	የ1993 የፋብሪካዎችና የሠራተኞች ጠቅላላ ብዛት በሠራተኞች ብዛት መደብ.....	144
ረ.3.ሐ	የ1994 የፋብሪካዎችና የሠራተኞች ጠቅላላ ብዛት በሠራተኞች ብዛት መደብ.....	146
ረ.4	በፋብሪካ የተሠሩ የዋና ዋና ዕቃዎች ምርት፡ 1992-1994.....	148
ረ.5	የስኳር ኢንዱስትሪ ምርትና በጥቅም ላይ የዋለ ፡1979-1994.....	150
ረ.6.ሀ	የ1992 ጠቅላላ የምርት ውጤት ዋጋ በሠራተኞች ብዛት መደብ.....	151
ረ.6.ለ	የ1993 ጠቅላላ የምርት ውጤት ዋጋ በሠራተኞች ብዛት መደብ.....	153
ረ.6.ሐ	የ1994 ጠቅላላ የምርት ውጤት ዋጋ በሠራተኞች ብዛት መደብ.....	155
ረ.7.ሀ	ደመወዝና ምንዳ፡ጠቅላላ የምርት ውጤት ዋጋና ተጨማሪ ዋጋ በይዞታ ፡1992.....	157
ረ.7.ለ	ደመወዝና ምንዳ፡ጠቅላላ የምርት ውጤት ዋጋና ተጨማሪ ዋጋ በይዞታ ፡1993.....	159
ረ.7.ሐ	ደመወዝና ምንዳ፡ጠቅላላ የምርት ውጤት ዋጋና ተጨማሪ ዋጋ በይዞታ፡1994.....	161
ረ.8	የኤሌክትሪክ ጣቢያዎች የማመንጫ ችሎታና ያመነጨት የኤሌክትሪክ መጠን፡ 1985-1994.....	163
ረ.9.ሀ	የኤሌክትሪክ ኢንዱስትሪ የሥራ ክንውን መግለጫ፡ 1991-1992.....	164
ረ.9.ለ	የኤሌክትሪክ ኢንዱስትሪ የሥራ ክንውን መግለጫ፡ 1993-1994.....	164
ረ.10.ሀ	የኤሌክትሪክ ኢንዱስትሪ ቋሚ ንብረት ፡1991.....	165
ረ.10.ለ	የኤሌክትሪክ ኢንዱስትሪ ቋሚ ንብረት ፡1992.....	165
ረ.10.ሐ	የኤሌክትሪክ ኢንዱስትሪ ቋሚ ንብረት ፡1993.....	166
ረ.10.መ	የኤሌክትሪክ ኢንዱስትሪ ቋሚ ንብረት ፡1994.....	166
ረ.11	ለቋሚ ንብረት የተደረገ መዋዕለ ንዋይ፡1990-1994.....	167
ረ.12.ሀ	የኤሌክትሪክ ጣቢያዎች የማመንጫ ችሎታና በየጣቢያው የመነጨው ኤሌክትሪክ መጠን ፡1992.....	168
ረ.12.ለ	የኤሌክትሪክ ጣቢያዎች የማመንጫ ችሎታና በየጣቢያው የመነጨው ኤሌክትሪክ መጠን፡ 1993.....	169
ረ.12.ሐ	የኤሌክትሪክ ጣቢያዎች የማመንጫ ችሎታና በየጣቢያው የመነጨው ኤሌክትሪክ መጠን ፡1994.....	170

ክፍል ሰ.

ሰ. 1 በአዲስ አበባ ከተማ የቤት ሥራ ፈቃድ የተሰጣቸው በሕንፃውና በግንባታው ዕቃ ዓይነት 1991 174

ሰ. 2 በአዲስ አበባ ከተማ የቤት ሥራ ፈቃድ የተሰጣቸው በሕንፃውና በግንባታው ዕቃ ዓይነት 1992..... 175

ሰ. 3 በአዲስ አበባ ከተማ የቤት ሥራ ፈቃድ የተሰጣቸው በሕንፃውና በግንባታው ዕቃ ዓይነት 1993..... 176

ሰ. 4 በአዲስ አበባ ከተማ የቤት ሥራ ፈቃድ የተሰጣቸው በሕንፃውና በአገልግሎት ዓይነት 1991..... 177

ሰ. 5 በአዲስ አበባ ከተማ የቤት ሥራ ፈቃድ የተሰጣቸው በሕንፃውና በአገልግሎት ዓይነት 1992..... 178

ሰ. 6 በአዲስ አበባ ከተማ የቤት ሥራ ፈቃድ የተሰጣቸው በሕንፃውና በአገልግሎት ዓይነት 1993..... 179

ክፍል ሸ.

ሸ. 1 የኢትዮጵያ አየር መንገድ መ/ቤት የሥራ ክንውን፡ 1991-1995..... 187

ሸ. 2 በአዲስ አበባ ዓለም አቀፍ አይሮፕላን ማሪፊያ የተደረገው የአየር ትራፊክ፡1993-1995..... 188

ሸ.3.ሀ በአዲስ አበባ ዓለም አቀፍ አይሮፕላን ማሪፊያ የተደረገው የአየር ትራፊክ፡ 1993-1995 /የአውሮፕላን እንቅስቃሴና የመንገደኞች ብዛት/..... 189

ሸ.3.ለ በአዲስ አበባ ዓለም አቀፍ አይሮፕላን ማሪፊያ የተደረገው የአየር ትራፊክ፡ 1993-1995 /በአውሮፕላን የተጓዝ ዕቃና ፖስታ/..... 190

ሸ.4 የክረምትና የበጋ መንገዶች በጥገና ጣቢያ ፡ 1993-1995..... 191

ሸ.5 የኢትዮጵያ መንገዶች ባለሥልጣን የገንዘብ አጠቃቀም ፡ 1993-1995..... 192

ሸ.6 የተሰጠ መንጃ ፈቃድ፡ 1992-1994..... 192

ሸ.7.ሀ በኢትዮጵያ ተሽከርካሪ መኪናዎች ያደረሱት አደጋ፡ 1993-1995..... 193

ሸ.7.ለ በአዲስ አበባ ከተማ ተሽከርካሪ መኪናዎች ያደረሱት አደጋ፡ 1993-1995..... 193

ሸ.8 የኢትዮጵያና የጅቡቲ የምድር ባቡር ሥራ ክንውን፡ 1991-1995..... 194

ሸ.9 በኢትዮጵያና በጅቡቲ የምድር ባቡር የተጓዝነት የንግድ ዕቃዎች ብዛትና ዓይነት፡ 1993-1995..... 195

10 በኢትዮጵያና በጅቡቲ የምድር ባቡር የአንዳንድ የገቢ ንግድ ዕቃዎች የትራንስፖርት ታሪፍ ፡1993-1995..... 196

ሸ.11 በኢትዮጵያና በጅቡቲ የምድር ባቡር የአንዳንድ የወጪ ንግድ ዕቃዎች የትራንስፖርት ታሪፍ ፡ 1993-1995..... 197

ሸ.12 የቴሌኮሙኒኬሽን ኮርፖሬሽን የሥራ ክንውን ፡ 1993-1995 198

ሸ.13 የፖስታ አገልግሎት ስታቲስቲክስ ፡ 1993-1995..... 198

ክፍል ቀ.

ቀ. 1 የገቢ ፡ የወጪና ገብተው እንደገና የወጡ የንግድ ዕቃዎች ሚዛን 205

ቀ. 2 የገቢ ንግድ ዕቃዎች ብዛትና ዋጋ በተመሳሳይ ዕቃዎች አመዳደብ 206

ቀ. 3 የውጭ ንግድ ዕቃዎች ብዛትና ዋጋ በተመሳሳይ ዕቃዎች አመዳደብ 213

ቀ. 4 የገቢ ንግድ ዕቃዎች በአገልግሎታቸው ዓይነት 220

ክፍል በ

በ. 1 የአገር ሁለት ውጤት ማጠቃለያ 231

በ. 2 ጠቅላላ ብሔራዊ ምርት ላይ የተደረገ ወጪ በጊዜው የገቢያ ዋጋ 232

በ. 3 ጠቅላላ የአገር ውስጥ ምርት በመነጨበት የኢኮኖሚ ዘርፍና በ1973 በተሰራበት መደበኛ ዋጋ 233

ክፍል ተ

ተ. 1 የመንግሥት ገቢና ወጪ 242

ተ. 2 የመንግሥት ገቢ፣ በገቢው ዓይነት 243

ተ. 3 የመንግሥት ወጪ፣ በወጪ ዓይነት ገቢ በገቢ ዓይነት..... 244

ተ. 4 የመንግሥት መደበኛ ወጪ 245

ክፍል ቸ.

ቸ. 1 አጠቃላይ የብሔራዊ ባንክ የሒሳብ መግለጫ..... 255

ቸ. 2 አጠቃላይ የንግድ ባንኮች የሒሳብ ሁኔታ መግለጫ..... 256

ቸ. 3 የሌሎች ገንዘብ ነክ ድርጅቶች የሒሳብ ሁኔታ መግለጫ..... 257

ቸ. 4 የገንዘብ መጠንና ዝርዝር..... 258

ቸ. 5 አንዳንድ የቁጠባና ጊዜያዊ ተቀማጭ ሒሳቦች..... 259

ቸ. 6 በሥራ ላይ ያሉ የወረቀትና የቅንስናሽ ገንዘቦች ዝርዝር 260

ቸ. 7 በሥራ ላይ ያለ ገንዘብ መጠን..... 261

ቸ. 8 በብሔራዊ ባንክና በንግድ ባንኮች የተደረገ የአገር ውስጥ ክሬዲት..... 264

ቸ. 9 የተጣራ የወርቅና የውጪ አገር ምንዛሪ ተቀማጭ 265

ቸ.10 የኢትዮጵያ ንግድ ባንክ ያልተመለሰ የብድር መጠን በኢኮኖሚ ዘርፍ 266

ቸ.11 የመንግሥት የአገር ውስጥ ዕዳ በአባዳሪዎች 267

ቸ.12 ከልማት ባንክ የተፈቀዱና የተሰጡ ብድሮች ብዛትና መጠን 268

ቸ.13 የተፈቀዱ ብድሮች በሥራ ዓይነታቸው 268

ቸ.14 በተባዳሪዎች ላይ ያሉ ብድሮች በየሥራ ዓይነታቸው 269

ቸ.15 በተባዳሪዎች ላይ ያሉ ብድሮች በየሥራ ክፍላቸው 270

ቸ.16 ኢትዮጵያ ከሌሎች አገሮች ጋር ያላት የገንዘብ ክፍያ ሚዛን ማጠቃለያ 271

ቸ.17 ኢትዮጵያ ከሌሎች አገሮች ጋር ያላት የገንዘብ ክፍያ ሚዛን 272

ክፍል ጎ.

ጎ. 1 የሕይወት መድን አርቦንና ለመድን የተከፈለ ማጠቃለያ 278

ጎ. 2 የሕይወት ያልሆነ መድን አርቦንና ለመድን የተከፈለ ማጠቃለያ..... 278

ጎ. 3 የሕይወት ያልሆነ መድን ዓመታዊ ገቢና ወጪ በሥራ መደብ 279

ጎ. 4. ሀ የሕይወት መድን የሂሳብ ሚዛን (ሀብቶች) 281

ጎ. 4. ለ ግዴታዎች 281

ጎ. 5. ሀ የሕይወት ያልሆነ መድን የሂሳብ ሚዛን (ሀብቶች)..... 282

ጎ. 5. ለ ግዴታዎች 282

ጎ. 6 የሕይወት ዋስትና ሁኔታ መግለጫ..... 283

ክፍል ነ.

ነ. 1 የአገር አቀፍ የሸማቾች ዋጋ መመዘኛ ጠቋሚ አሃዝ በ1995 በጀት ዓመት 295

ነ. 2 የአዲስ አበባ የሸማቾች ዋጋ መመዘኛ ጠቋሚ አሃዝ በ1995 በጀት ዓመት 296

ነ. 3 የትግራይ ክልላዊ መንግሥት የሸማቾች ዋጋ መመዘኛ ጠቋሚ አሃዝ በ1995..... 297

ነ. 4 የአፋር ክልላዊ መንግሥት የሸማቾች ዋጋ መመዘኛ ጠቋሚ አሃዝ በ1995..... 298

ነ. 5 የአማራ ክልላዊ መንግሥት የሸማቾች ዋጋ መመዘኛ ጠቋሚ አሃዝ በ1995..... 299

ነ. 6 የኦሮሚያ ክልላዊ መንግሥት የሸማቾች ዋጋ መመዘኛ ጠቋሚ አሃዝ በ1995..... 300

ነ. 7 የደቡብ ብ.ሀ. ክልላዊ መንግሥት የሸማቾች ዋጋ መመዘኛ ጠቋሚ አሃዝ በ1995..... 301

ነ. 8 የሶማሌ ክልላዊ መንግሥት የሸማቾች ዋጋ መመዘኛ ጠቋሚ አሃዝ በ1995..... 302

ነ. 9 የቤንሻንጉል ጉምዝ ክ. መ. የሸማቾች ዋጋ መመዘኛ ጠቋሚ አሃዝ በ1995..... 303

ነ. 10 የጋምቤላ ህዝቦች ክ. መ. የሸማቾች ዋጋ መመዘኛ ጠቋሚ አሃዝ በ1995..... 304

ነ. 11 የሐረሪ ክልላዊ መንግሥት የሸማቾች ዋጋ መመዘኛ ጠቋሚ አሃዝ በ1995..... 305

ነ. 12 የድሬዳዋ አስተዳደር የሸማቾች ዋጋ መመዘኛ ጠቋሚ አሃዝ በ1995..... 306

ነ. 13 የኒውዮርክ የቡና ዋጋ (1990-1993) 307

ነ. 14 የአዲስ አበባ ያልታጠበ ቡና የጅምላ ዋጋ (1990-1995) 307

ክፍል ኘ.

ኘ. 1(ሀ) በየክልሉ የሚገኙ የህክምናና የጤና ጥበቃ አገልግሎት ድርጅቶች /የፖሊስና የጦር ኃይሎችን አይጨምርም/1994 312

ኘ. 1(ለ) በየክልሉ የሚገኙ የህክምናና የጤና ጥበቃ አገልግሎት ድርጅቶች /የፖሊስና የጦር ኃይሎችን አይጨምርም/1995 313

ኘ. 2(ሀ) በየክልሉ የሚገኙ ሐኪሞችና የህክምና ሠራተኞች ብዛት/ከጤና ጥበቃ ውጪ ያሉትን አይጨምርም/1994 314

ኘ. 2(ለ) በየክልሉ የሚገኙ ሐኪሞችና የህክምና ሠራተኞች ብዛት/ከጤና ጥበቃ ውጪ ያሉትን አይጨምርም/1995 315

ኘ. 3 ለሕክምና አገልግሎት በኢትዮጵያ የሠለጠኑ ባለሙያዎች ብዛትና በተመረቁበት ዓመት/1986-1995/ 316

ፕ. 4ሀ በየክልሉ በሚገኙ ጤና ጣቢያዎችና ሆስፒታሎች ዋና ዋና የበሽታ መንስኤዎች ትግራይ ክልል/1995..... 317

ፕ. 4ለ አፋር ክልል/1995..... 318

ፕ. 4ሐ አማራ ክልል/1995..... 319

ፕ. 4መ እሮሚያ ክልል/1995..... 320

ፕ. 4ሠ ሶማሌ ክልል/1995..... 321

ፕ. 4ረ ቤንሻንጉል- ጉምዝ/1995..... 322

ፕ. 4ሰ ደቡብ ሕዝቦች/1995..... 323

ፕ. 4ሸ ጋምቤላ ክልል/1995..... 324

ፕ. 4ቀ ሐረሪ ክልል/1995..... 325

ፕ. 4በ አዲስ አበባ/1995..... 326

ፕ. 4ተ ድሬዳዋ/1995..... 327

ፕ. 5ሀ በመድኃኒት ንግድ የተሠማሩ ድርጅቶችና መድሃኒትና የሕክምና መገልገያ አቅራቢዎች ስርጭት በክልል /1994 328

ፕ. 5ለ በመድኃኒት ንግድ የተሠማሩ ድርጅቶችና መድሃኒትና የሕክምና መገልገያ አቅራቢዎች ስርጭት በክልል /1995..... 329

ክፍል አ.

አ. 1 የመንግሥትና የመንግሥት ያልሆኑ ትምህርት ቤቶች፣ የመምህራን፣ የተማሪዎችና የመማሪያ ክፍሎች ብዛት/1989-1995/..... 338

አ. 2 በመንግሥትና የመንግሥት ባልሆኑ ትምህርት ቤቶች የተመዘገቡት ተማሪዎች ብዛት በክፍል ደረጃ /1993-1995/..... 339

አ. 3 የተመዘገቡት ተማሪዎች ብዛት በክፍል ደረጃና በጾታ /1993-1995/..... 339

አ. 4 ለትምህርት ቤት፣ መምህርና መማሪያ ክፍል የሚደርሰው ተማሪዎች መካከለኛ ብዛት/1989-1995/..... 340

አ. 5 የመንግሥትና የመንግሥት ያልሆኑ የመዋዕለ ሕጻናት ትምህርት ቤቶች፣ የመምህራንና የተማሪዎች ብዛት/1992-1995/..... 341

አ. 6 የመዋዕለ ሕጻናት መምህራንና የተመዘገቡ ተማሪዎች ብዛት በጾታ/1992-1995/..... 341

አ. 7 በመንግሥትና የመንግሥት ባልሆኑ ት/ቤቶች የተማሪዎች ብዛት በጾታ 342

አ. 8 በመንግሥትና የመንግሥት ባልሆኑ ት/ቤቶች የሴት ተማሪዎች ድርሻ በፐርሰንት 1991-1995..... 342

አ. 9 በትምህርት ቤቶች የተመዘገቡ ተማሪዎች ብዛት በክፍል ደረጃ..... 343

አ.10(ሀ) በአንደኛና በቀለም ሁለተኛ ደረጃ ት/ቤቶች የተመዘገቡት ተማሪዎች ብዛት በክልል ፣ 1994..... 344

አ.10(ለ) በአንደኛና በቀለም ሁለተኛ ደረጃ ት/ቤቶች የተመዘገቡት ተማሪዎች ብዛት በክልል ፣ 1995..... 344

አ.11 በከፍተኛ ትምህርት ተቋሞች የተመዘገቡ ተማሪዎች ብዛት፣1995..... 345

አ.12 በከፍተኛ ትምህርት ተቋሞች በማታ ትምህርት የተመዘገቡ ተማሪዎች /ሁሉም የቅድመ ምረቃ /ብዛት፣ 1995..... 347

አ.13 በከፍተኛ ትምህርት ተቋሞች በልዩ ልዩ የትምህርት መስኮች የተመረቁ፣ 1995..... 348

አ.14 በከፍተኛ ትምህርት ተቋሞች በልዩ ልዩ ትምህርት መስኮች በማታ ትምህርት የተመረቁ /ሁሉም በዲፕሎማና መጀመሪያ ዲግሪ/ ብዛት፣1995..... 356

አ.15 ለከፍተኛ ትምህርት ወደ ውጭ አገር በመንግሥት የተላኩ ኢትዮጵያውያን ተማሪዎች ብዛት በትምህርት መስክ /1974-1995/..... 360

አ.16(ሀ) ለከፍተኛ ትምህርት ወደ ውጭ አገር በመንግሥት የተላኩ ኢትዮጵያውያን ተማሪዎች ብዛት በትምህርት መስኮችና ባለ-በት አገር፣ 1994..... 361

አ. 16(ለ) ለከፍተኛ ትምህርት ወደ ውጭ በመንግሥት የተላኩ ኢትዮጵያውያን ተማሪዎች ብዛት በትምህርት መስኮችና ባለ-በት አገር፣ 1995..... 362

ክፍል ከ

ከ. 1(ሀ) በክልሎች የደረሰው የትራፊክ አደጋ መጠን በአደጋው ዓይነትና በትራፊክ አደጋው ተጎጂ የሆኑ ሰዎች ብዛት በጉዳት ዓይነትና በጾታ፣ 1994..... 371

ከ. 1(ለ) በክልሎች የደረሰው የትራፊክ አደጋ መጠን በአደጋው ዓይነትና በትራፊክ አደጋው ተጎጂ የሆኑ ሰዎች ብዛት በጉዳት ዓይነትና በጾታ፣ 1995..... 372

ከ. 2(ሀ) በክልሎች በተከሰተው የትራፊክ አደጋ ጉዳት የደረሰባቸው ግለሰቦች ብዛት በጉዳት ዓይነት፣ በዕድሜና በጾታ ፣ 1994..... 373

ከ. 2(ለ) በክልሎች በተከሰተው የትራፊክ አደጋ ጉዳት የደረሰባቸው ግለሰቦች ብዛት በጉዳት ዓይነት፣ በዕድሜና በጾታ ፣1995..... 374

ከ. 3(ሀ) በየክልል መስተዳድሩ የተፈጸሙ ወንጀሎችና በወንጀል ሥራ ተካፋይ የሆኑ ግለሰቦች ብዛት በጾታ ፣ 1994..... 375

ከ. 3(ለ) በየክልል መስተዳድሩ የተፈጸሙ ወንጀሎችና በወንጀል ሥራ ተካፋይ የሆኑ ግለሰቦች ብዛት በጾታ ፣ 1995..... 376

ከ. 4 በፌዴራል ደረጃና በየክልል መስተዳድሩ የተፈጸሙ ወንጀሎችንና በወንጀል ሥራ ተካፋይ የሆኑ ግለሰቦችን ብዛት በወንጀል ዓይነትና በጾታ 1993-1995..... 377

ከ. 5(ሀ) በክልሎችና በማዕከል ማረሚያ ቤቶች የሚገኙ የህግ ታራሚዎች ብዛት በፍርድ ዓይነትና በጾታ ፣ 1994..... 378

ከ. 5(ለ) በክልሎችና በማዕከል ማረሚያ ቤቶች የሚገኙ የህግ ታራሚዎች ብዛት በፍርድ ዓይነትና በጾታ ፣ 1995..... 379

ከ. 6(ሀ) በክልሎችና በማዕከል ማረሚያ ቤቶች ውስጥ የሚገኙ የህግ ታራሚዎች ብዛት በፈጸሙት የወንጀል ዓይነትና በጾታ ፣ 1994..... 380

ከ. 6(ለ) በክልሎችና በማዕከል ማረሚያ ቤቶች ውስጥ የሚገኙ የህግ ታራሚዎች ብዛት በፈጸሙት የወንጀል ዓይነትና በጾታ ፣ 1995..... 381

ከ. 7 በፌዴራል ደረጃ በክልል ፍትህ ቢሮዎች በማገልገል ላይ የነበሩ የዐቃብያነ ሕግ ብዛት በጾታ /1993-1995/..... 382

ከ. 8 በፌዴራል ደረጃ በክልል ፍትህ ቢሮዎች በማገልገል ላይ የነበሩ የዐቃብያነ ሕግ ብዛት በጾታና በትምህርት ደረጃ/1993-1995..... 383

ከ. 9 በአገር አቀፍ ደረጃ በማገልገል ላይ የነበሩ የጠበቆች ብዛት በጾታና በክልል /1993-1995/..... 384

ከ. 10 በአገር አቀፍ ደረጃ በማገልገል ላይ የነበሩ የጠበቆች ብዛት በጾታና በትምህርት ደረጃ /1993-1995/..... 385

ከ.11 በፌዴራል ደረጃና በክልል ፍርድ ቤቶች በማገልገል ላይ የነበሩ ዳኞች ብዛት በጾታና በክልል /1993-1995/..... 386

ከ.12 በፌዴራል ደረጃና በክልል ፍርድ ቤቶች በማገልገል ላይ የነበሩ ዳኞች ብዛት በጾታና በትምህርት ደረጃ /1993-1995/..... 387

ከ.13(ሀ) በማህበራዊ ዋስትና ባለሥልጣን የተስተናገዱ የጡረታ ባለሙያዎች በዓይነት፣ በተስተናገዱበት ምክንያትና በየፈንዱ የተወሰነላቸው አበል 1993..... 388

ከ.13(ለ) በማህበራዊ ዋስትና ባለሥልጣን የተስተናገዱ የጡረታ ባለሙያዎች በዓይነት፣ በተስተናገዱበት ምክንያትና በየፈንዱ የተወሰነላቸው አበል 1994..... 389

ክፍል ኸ.

ኸ. 1 ለውድድር የተመዘገቡ ክለቦች ወይም ቡድኖች ብዛት በክልል /1991-1995/..... 394

ኸ. 2 ለውድድር የተመዘገቡ የስፖርተኞች ብዛት በክልል /1991-1995/..... 394

ኸ. 3 የተለያዩ የስፖርት ዓይነቶች ዳኞች ብዛት በክልል /1991-1995/..... 395

ኸ. 4 በተለያዩ የስፖርት ዓይነቶች አሰልጣኞች ብዛት በክልል /1991-1995/..... 395

ኸ. 5 የስፖርት መገልገያ ሥፍራዎች ብዛት በስፖርት ዓይነት 1995..... 396

ኸ. 6 በብሔራዊ ሙዝየም የተሰበሰቡ ቅርሶች ብዛት ዓይነት 1991-1995..... 396

ኸ. 7 በብሔራዊ ሙዝየም የጎብኚዎች ብዛት 1991-1995..... 397

ኸ. 8 የብሔራዊ ቤተመጻኦትና የመጻኦቶች፣ የመቀመጫ፣ የተመዘገቡ ደንበኞችና የዓመቱ አንባቢያን ብዛት 1991-1995..... 397

ክፍል ሀ

ሀ.6.1 በዋና ዋና የአየር ምርምር ጣቢያዎች የዓመቱ አማካይ ዝቅተኛና ከፍተኛ የሙቀት መጠን 1994/95..... 9

ሀ.6.2 በዋና ዋና የአየር ምርምር ጣቢያዎች የዓመቱ አማካይ ዝቅተኛና ከፍተኛ የሙቀት መጠን 1995/96..... 10

ሀ.6.3 የዋና ዋና የአየር ምርምር ጣቢያዎች የዓመቱ አማካይ የዝናብ መጠን 1994/95..... 11

ክፍል ለ

- የኢትዮጵያ ሕዝብ ፕራሚድ, 1996 ዓ.ም..... 21

- የገጠር ሕዝብ ፕራሚድ, 1996 ዓ.ም..... 22

- የከተማ ሕዝብ ፕራሚድ, 1996 ዓ.ም..... 23

ክፍል መ

መ.1.1.ሀ የዋና ዋና ሰብሎች ምርት መጠን በዋናው መኸር ወርቅ (1993-1995 ዓ.ም)..... 91

መ.1.1.ለ ከፍተኛ ጠቀሜታ ያላቸው የግብርና ምርቶች በዋናው መኸር ወቅት (1993-1995 ዓ.ም)..... 92

መ.2 በቡናና ሻይ ባለሥልጣን የተመረመረ ቡና መጠን (1980-1995 ዓ.ም)..... 93

3.3.ሀ ለክትባት የተቀመጠ መድኃኒት መጠን (1989-1995 ዓ.ም)..... 94

መ.3 የተከተቡ የዳልጋ ከብቶች ብዛት (1986-1995 ዓ.ም)..... 95

ክፍል ሠ

ሠ.1(ሀ) ለማዕደን የተመደበ መዋዕለ ንዋይ መጠን (1990-1994 ዓ.ም)..... 118

ሠ.1(ለ) ለማዕደን የዋለ መዋዕለ ንዋይ በምንጭ (1990-1994 ዓ.ም)..... 118

ክፍል ረ

ረ.1 የማምረቻ ኢንዱስትሪ ዓይነት (1993-1994 ዓ.ም)..... 127

ረ.1(ሀ) ቅጥር /ሥራ/..... 127

ረ.1(ለ) ጠቅላላ የምርት ውጤት..... 127

ረ.1(ሐ) ቋሚ ንብረት..... 128

ረ.2 የማምረቻ ተቋማት አመዳደብ..... 128

ረ.2(ሀ) የሠራተኞች መደብ በሠራተኞች ብዛት መደብ በመቶኛ (1993-1994 ዓ.ም)..... 128

ረ.2(ለ) የምርት ውጤት ዋጋ በሠራተኞች ብዛት መደብ በመቶኛ(1993-1994 ዓ.ም)..... 129

ረ.2(ሐ) የተጨማሪ ዋጋ በሠራተኞች ብዛት መደብ በመቶኛ (1993-1994 ዓ.ም)..... 129

ረ.3 ለማምረቻ ኢንዱስትሪዎች የዋለ መዋዕለ ንዋይ (1990-1994 ዓ.ም)..... 130

ረ.4 በየዓመቱ የመነጨ ኤሌክትሪክ መጠን (1990-1994 ዓ.ም)..... 131

ክፍል ሸ

ሸ.1 የኢትዮጵያ አየር መንገድ የሥራ ክንውን ኢንደክስ (1991-1995 ዓ.ም)..... 185

ሸ.2 በኢትዮጵያ አየር መንገድ የተጓጓዙ የመንገደኞች ብዛት (1992-1994 ዓ.ም)..... 185

ሸ.3 የክረምትና የበጋ መንገዶች በዓይነት (1993-1995 ዓ.ም)..... 186

ሸ.4 በኢትዮጵያና ጅቡቲ የምድር ባቡር የተጓጓዘ ዕቃ መጠን (1993-1995 ዓ.ም)..... 186

ክፍል ቀ

ቀ.1 የገቢና የወጪ መጠን (1990-1994 ዓ.ም)..... 204

ቀ.2 የገቢ ዕቃዎች አመዳደብ (1994 ዓ.ም)..... 204

ክፍል በ

በ.1 ጠቅላላ ብሔራዊ ምርት በገቢያ ዋጋ (1990-1994 ዓ.ም)..... 229

በ.2 ጠቅላላ የሀገር ውስጥ ምርት በመነጨበት ኢኮኖሚ ዘርፍና በተሰራበት ዋጋ (1989-1994 ዓ.ም)..... 230

በ.3 የጠቅላላ ብሔራዊ ምርት ወጪ በገቢያ ዋጋ (1989-1994 ዓ.ም)..... 230

ክፍል ተ

ተ.1 አጠቃላይ የመንግስት ገቢ (1987-1993 ዓ.ም)..... 238

ተ.2 አጠቃላይ የመንግስት ወጪ (1987-1993 ዓ.ም)..... 238

ተ.3 ጠቅላላ የመንግስት ገቢ በምንጭ (1989-1993 ዓ.ም)..... 239

ተ.4 የመንግስት ገቢ ዝርዝር በመቶኛ (1989-1993 ዓ.ም)..... 239

ተ.5 የመንግስት የመደበኛ ወጪ (1989-1993 ዓ.ም)..... 240

ተ.6 የመንግስት መደበኛ ወጪ ዝርዝር በመቶኛ (1989-1993 ዓ.ም)..... 240

ተ.7 የመንግስት ካፒታል ወጪ (1989-1993 ዓ.ም)..... 241

ክፍል ቸ

ቸ.1	አጠቃላይ የኢትዮጵያ ብሔራዊ ባንክ ሁኔታ (1992-1995 ዓ.ም).....	253
ቸ.2	አጠቃላይ የኢትዮጵያ ንግድ ባንክ ሁኔታ (1992-1995 ዓ.ም).....	253
ቸ.3	የገንዘብ አቅርቦት በዝርዝር (1991-1994 ዓ.ም).....	254
ቸ.4	የኢትዮጵያ ልማት ባንክ የተፈቀዱና የተሰጡ ብድሮች (1992-1995 ዓ.ም).....	254

ክፍል ጎ

ጎ.1	ለሕይወትና ለሕይወት ያልሆነ መድን አረቦንና ለመድን የተከፈለ (1991-1995 ዓ.ም).....	275
ጎ.2	የሕይወት መድን ሃብትና ግዴታ (1992-1995 ዓ.ም).....	276
ጎ.3	የሕይወት ያልሆነ መድን ሃብትና ግዴታ (1992-1995 ዓ.ም).....	276
ጎ.4	የሕይወት መድን ውሎች ብዛት (1992-1995 ዓ.ም).....	277
ጎ.5	የሕይወት መድን ውሎች መጠን (1992-1995 ዓ.ም).....	277

ክፍል ነ

- ጠቅላላ የችርቻሮ ዋጋ ኢንዴክስ ለአገር አቀፍና ለዋና ዋና ክልሎች 1994/95...293
- የምግብ የችርቻሮ ዋጋ ኢንዴክስ ለአገር አቀፍና ለዋና ዋና ክልሎች 1994/95...294

ክፍል አ

አ.1	የተማሪዎች ብዛት በትምህርት ቤት ይዞታ (1980-1995 ዓ.ም).....	335
አ.2	የሴት ተማሪዎች ቁጥር በትምህርት ቤት ይዞታ	336
አ.2(ሀ)	በመንግስት ትምህርት ቤቶች የሴት ተማሪዎች ቁጥር.....	336
አ.3	የተማሪዎችና መምህራን ድርሻ ንፅፅር	337
አ.3(ሀ)	በመንግሥት ትምህርት ቤቶች የተማሪዎችና መምህራን ድርሻ ንፅፅር	337

ክፍል ከ

ከ.1	የተመዘገቡ የትራፊክ አደጋዎች ብዛት እና የአደጋዎች ዓይነት 1986-1994.....	366
ከ.2	የተመዘገቡ ወንጀሎች ብዛት 1986-1994.....	367
ከ.3	የተመዘገቡ ወንጀሎች ብዛትና በወንጀሉ ዓይነት 1993-1994.....	368
ከ.4	በማዕከላዊና በክልል ማረሚያ ቤቶች የሕግ ታራሚዎች ብዛት እና በፈፀሙት ወንጀል ዓይነት ከ1991-1994.....	369
ከ.5	በማዕከላዊና በክልል ማረሚያ ቤቶች የሚገኙ የሕግ ታራሚዎች በተፈረደባቸው ቅጣት ዘመን 1991-1994.....	370

CONTENTS

	<u>PAGE</u>
Map of Ethiopia	
Foreword	iii
Preface	v
Notes on the Calendar.....	vii
Contents	xxvi
List of Tables.....	xxvii
List of Figures/ Graphs/ Charts	xxxvii
Section A land and Climate.....	1
Section B Population 1994.....	17
Section D Agriculture	85
Section E Mining.....	115
Section F Manufacturing and Electricity Industry.....	121
Section G Construction.....	171
Section H Transport and Communications	181
Section I External Trade	199
Section J National Accounts	221
Section K Public Finance	235
Section L Banking and Balance of Payments.....	247
Section M Insurance	271
Section N Prices	285
Section O Health	309
Section P Education.....	331
Section Q Law and Order	363
Section R Sports and Cinemas	391

Note :- 1. Section "C" is missing sence Statistical data on Arivals and Departures and Number of Foreign Residents are not included in this publication.

LIST OF TABLES

<u>SECTION A.</u>	<u>PAGE</u>
A.1 Length of major rivers in Ethiopia in kilometers.....	5
A.2 Apprximate size and depth of major lakes in Ethiopia	5
A.3 Height of major mountains in Ethiopia and their location by region.....	6
A.4 National parks ,game reserves and sanctuaries and their location by region	7
A.5 Average annual rainfall, latitude , longitude and altitude of major weather stations.....	8
A.6 Average maximum and minimum temperatures, and total rainfall by month and major weather stations	12
A.6.1 Addis Ababa.....	12
A.6.2 Bahir Dar	12
A.6.3 Combolcha.....	13
A.6.4 Debre Markos	13
A.6.5 Debre Zeit.....	14
A.6.6 Dire Dawa.....	14
A.6.7 Gore	15
A.6.8 Jimma	15
A.6.9 Robe (Arsi).....	16
A.6.10 Robe (Bale).....	16
 <u>SECTION B.</u>	
B.1 Total population of Ethiopia by sex, Region, Urban and Rural; 2004	24
B.2 Total population of Ethiopia by age group,sex, Urban and Rural; 2004.....	25
B.3 Population size by sex, area and density by region, zone and wereda; 2004	26
B.4 Population size of towns by sex, region, zone and wereda; 2004.....	46
B.5.1 Total population of Ethiopia by sex, region , urban and rural 1998.....	72
B.5.2 Total population of Ethiopia by sex, region , urban and rural 1999.....	73
B.5.3 Total population of Ethiopia by sex, region , urban and rural 2000.....	74

LIST OF TABLES

PAGE

B.5.4	Total population of Ethiopia by sex, region , urban and rural 2001.....	75
B.5.5	Total population of Ethiopia by sex, region , urban and rural 2002.....	76
B.5.6	Total population of Ethiopia by sex, region , urban and rural 2003.....	77
B.6.1	Total population of Ethiopia by age group, sex, urban and rural 1998.....	78
B.6.2	Total population of Ethiopia by age group, sex, urban and rural 1999.....	79
B.6.3	Total population of Ethiopia by age group, sex, urban and rural 2000.....	80
B.6.4	Total population of Ethiopia by age group, sex, urban and rural 2001.....	81
B.6.5	Total population of Ethiopia by age group, sex, urban and rural 2002.....	82
B.6.6	Total population of Ethiopia by age group, sex, urban and rural 2003.....	83

SECTION D

D.1.1	Area under Cultivation, yield and production of Major crops for 2000/01 -2002/03 Main (Meher) Season	96
D.1.2	Area under cultivation, yield and production of Major crops for 2000/01-2002/03 Belg Season.....	97
D.2	Coffee inspected by the Coffee and Tea Authority, Ethiopia.....	98
D.2.1	Coffee inspected by the Coffee and Tea Authority by Killil and Zone.....	98
D.3	Amount of Vaccine production	99
D.3.1	Cattle Vaccinated and Veterinary Personnel	99
D.4	Estimated number of cattle, sheep and goats by region 2000/01-2001/02 (private holdings).....	100
D.5	Estimated number of horses, mules and asses by region 2000/01-2001/02 (private holdings).....	100
D.6	Estimated number of camels, poultry and beehives by region 2000/01-2001/02 (Private holdings).....	101
D.7	Distribution of total number of holders, total crop area and crop area per holder by size of holding Main Season 2001/2002.....	102
D.8	Distribution of total number of households holders, total members and average household size of holding, Main Season 2001/2002.....	103

LIST OF TABLES

PAGE

D.9	Total number of agricultural households by size of holding and size of household 2001/2002	104
D.10	Number of holders by age of holder and type of holding 2001/2002.....	105
D.11	Number of holders by sex of holder and type of holding 2001/2002	105
D.12	Estimates and percentage of total crop area by crop type and size of holding 2001/2002	106
D.13	Number of holders total crop area and average area per holder by crop type and size of holding 2001/2002	107
D.14	Estimates of area under temporary crops by size of holding 2001/2002	108
D.15	Estimates of improved seed, irrigation pesticide and fertilizer applied area and their percentage distribution by crop for meher season (private holding) 2000/2001	109
D.16	Estimates of improved seed, Irrigation, pesticide and fertilizer applied area and their percentage distribution by crop for Meher season of private holdings 2001/ 2002.....	110
D.17	Estimates of fertilizer applied area by type of fertilizer for Meher season crops of private holdings 2000/ 2001	111
D.18	Estimates of fertilizer applied area by type of fertilizer for Meher season crops of private holdings 2000/2001	112
D.19	Estimates of quantity of commercial fertilizer applied by type of fertilizer for Meher season crops of private holdings 2000/ 2001	113
D.20	Estimates of quantity of commercial fertilizer applied by type of fertilizer for Meher season crops of private holdings 2001/2002	114

SECTION E.

E.1	Quantity of mineral production, 1992/ 93-2001/02	119
E.2	Value of mineral production, 1992/ 93-2001/02.....	119
E.3	Investment in mining, 1997/ 98-2001/02.....	120
E.4	Source of investment fund, 1997/ 98-2001/02.....	120

LIST OF TABLES

PAGE

SECTION F.

F.1.a	Number of establishments and number of employees by ownership, 1999/00	132
F.1.b	Number of establishments and number of employees by ownership, 2000/01	134
F.1.c	Number of establishments and number of employees by ownership, 2001/02	136
F.2.a	Summary of Operations of Manufacturing industry by ownership, 1998/99-1999/00.....	138
F.2.b	Summary of Operations of Manufacturing industry by ownership, 2000/01-2001/02.....	140
F.3.a	Number of establishments and number of persons engaged by size of persons engaged, 1999/2000.....	142
F.3.b	Number of establishments and number of persons engaged by size of persons engaged, 2000/2001.....	144
F.3.c	Number of establishments and number of persons engaged by size of persons engaged, 2001/2002.....	146
F.4	Production of major manufactured articles, 1999/2000-2001/2002	148
F.5	Sugar production and consumption, 1986/1987-2001/2002.....	150
F.6.a	Gross value of production by size of group, 1999/2000.....	151
F.6.b	Gross value of production by size of group, 2000/2001.....	153
F.6.c	Gross value of production by size group 2001/2002	155
F.7.a	Wages and salaries, gross value of production and value added by ownership, 1999/2000.....	157
F.7.b	Wages and salaries, gross value of production and value added by ownership, 2000/2001.....	159
F.7.c	Wages and salaries, gross value of production and value added by ownership, 2001/2002.....	161
F.8	Installed generating capacity and electricity production, 1992/93-2001/02.....	163
F.9.a	Summary of operations of electricity industry, 1998/99-1999/00	164
F.9.b	Summary of operations of electricity industry, 2000/01-2001/02	164
F.10.a	Fixed capital assets in electricity industry, 1998/99	165
F.10.b	Fixed capital assets in electricity industry, 1999/00	165
F.10.c	Fixed capital assets in electricity industry, 2000/01	166

LIST OF TABLES

PAGE

F.10.d	Fixed capital assets in electricity industry, 2001/02	166
F.11	Investments in fixed assets of electricity industry, 1997/98-2001/02	167
F.12.a	Installed generating capacity and electricity production by station, 1999/00	168
F.12.b	Installed generating capacity and electricity production by station, 2000/01	169
F.12.c	Installed generating capacity and electricity production by station, 2001/02	170

SECTION G.

G.1	Building permits in Addis Ababa, by Type of Building and Construction Material, 1998/99.....	174
G.2	Building permits in Addis Ababa, by Type of Building and Construction Material, 1999/2000.....	175
G.3	Building permits in Addis Ababa, by Type of Building and Construction Material, 2000/01.....	176
G.4	Building permits in Addis Ababa, by type of Multi-Story Building by Service type, 1998/99	177
G.5	Building permits in Addis Ababa, by type of Multi-Story Building by Service type, 1999/2000	178
G.6	Building permits in Addis Ababa, by type of Multi-Story Building by Service type, 2000/01	179

SECTION H.

H.1	Ethiopian airlines operation, 1998/99-2002/03.....	187
H.2	Air traffic at Addis Ababa international airport, 2000/01-/2002/03.....	188
H.3.a	Air traffic at Bole Addis Ababa international airport ,2000/01-2002/03 (aircraft movements and passengers carried)	189

LIST OF TABLES

	<u>PAGE</u>
H.3.b Air traffic at Bole Addis Ababa international airport,2000/01-2002/03 (Freight and mail carried).....	190
H.4 All weather roads by maintenance district 2000/01-2002/03	191
H.5 Use of fund by the Ethiopian Roads Authority 2000/01-2001/02	192
H.6 Driving licenses issued, 2000/01-2002/03	192
H.7.a Motor-vehicle accidents in Ethiopia 2000/01-2002/03	193
H.7.b Motor -vehicle accidents in Addis Ababa, 2000/01-2002/03	193
H.8 Operations of the Ethio-Djibouti Railway, 1998/99-2002/03.....	194
H.9 Freight carried on the Ethio-Djibouti Railway by type of commodity 2000/01-2002/03	195
H.10 Freight rates on the Ethio-Djibouti Railway for selected import goods, 2000/01-2002/03	196
H.11 Freight rates on the Ethio-Djibouti Railway for selected exports goods, 2000/01-2002/03	197
H.12 Operation of the Telecommunications Corporation,1999/00-2001/02	198
H.13 Postal services statistics, 2000/01-2002/03	198

SECTION I.

I.1 Total value of imports, domestic exports and re-exports and visible balance of trade	205
I.2 Quantity and value of imports by commodity group	206
I.3 Quantity and value of exports by commodity group	213
I.4 End-use classification of imports.....	220

SECTION J.

J.1 Summary of national accounts statistics	231
J.2 Expenditure on gross national product at current market prices	232
J.3 Gross domestic product by industrial origin at constant factor cost of 1980/ 81	233

LIST OF TABLES

PAGE

SECTION K.

K.1	General Government revenue and expenditure	242
K.2	Government revenue by source	243
K.3	Government expenditure and revenue by purpose	244
K.4	Recurrent Government expenditure	245

SECTION L

L.1	Consolidated statement of condition of National Bank of Ethiopia	255
L.2	Consolidated statement of condition of Commercial Bank of Ethiopia	256
L.3	Statement of condition of other financial institutions	257
L.4	Size and composition of money	258
L.5	Selected deposit items	259
L.6	Circulating notes and coins by denominations	260
L.7	Components and Determinants of Money supply	261
L.8	Domestic credit by the National Bank and Commercial Bank	264
L.9	Net gold and foreign exchange holdings	265
L.10	Commercial Bank of Ethiopia Outstanding Balances of Loans and Advances	266
L.11	Internal debt of Government by holders	267
L.12	Number and amount of loans approved and disbursed by the Development Bank	268
L.13	Loans approved by activities	268
L.14	Outstanding loans distributed by activities	269
L.15	Outstanding loans distributed by sectors	270
L.16	Summary of the balance of payments of Ethiopia	271
L.17	Balance of Payments of Ethiopia	272

SECTION M.

M.1	Summary of premium and claims of life insurance	278
M.2	Summary of premium and claims of non-life insurance	278
M.3	Income and expenditure of non-life insurance by line of insurance	279

LIST OF TABLES

	<u>PAGE</u>
M.4.a Balance sheet of life insurance (assets)	281
M.4.b Liabilities	281
M.5.a Balance sheet of non-life insurance (assets)	282
M.5.b Liabilities	282
M.6 Statement of life portfolio	283

SECTION N.

N.1 Consumer Price index at Country Level, 2002/03	295
N.2 Consumer Price index for Addis Ababa, 2002/03	296
N.3 Consumer Price index for Tigray Regional State, 2002/03	297
N.4 Consumer Price index for Afar Regional State, 2002/03	298
N.5 Consumer Price index for Amhara Regional State, 2002/03	299
N.6 Consumer Price index for Oromia Regional State, 2002/03	300
N.7 Consumer Price index for SSNP Regional State, 2002/03	301
N.8 Consumer Price index for Somali Regional State, 2002/03	302
N.9 Consumer Price index for Benishangul Gumuz Regional State, 2002/03	303
N.10 Consumer Price index for Gambela Regional State, 2002/03	304
N.11 Consumer Price index for Hareri Regional State, 2002/03	305
N.12 Consumer Price index for Dire Dawa Administrative Council, 2002/03	306
N.13 Spot Coffee Prices in New York Market	307
N.14 Wholesale Prices of Unwashed Coffee in Addis Ababa	307

SECTION O

O.1(a) Medical and health facilities by Killil (Excluding police and Armed Forces) 2001/02 ...	312
O.1(b) Medical and health facilities by Killil (Excluding police and Armed Forces) 2002/03 ...	313
O.2(a) Numbers of Medical Personnel by Killil (Excluding manpower outside the Ministry of Health) 2001/02	314

LIST OF TABLES

PAGE

O.2(b) Number of Medical Personnel by Killil (Excluding manpower outside the Ministry of Health) 2002/03	315
O.3 Number of health personnel trained in Ethiopia by year of graduation	316
O.4(a) Leading causes for hospital and health center morbidity, Tigray Region.....	317
O.4(b) Afar Region.....	318
O.4(c) Amahra Region.....	319
O.4(d) Oromia Region.....	320
O.4(e) Somali Region	321
O.4(f) Benshangul-Gumuz	322
O.4(g) SNNP.....	323
O.4(h) Gambella Region	324
O.4(i) Harari Region.....	325
O.4(j) Addis Ababa City Administration.....	326
O.4(k) Diredawa Administrative Council.....	327
O.5(a) Distribution of Durg Trading organizations and Drugs & Medical Supplies by Region 2001/02.....	328
O.5(b) Distribution of Durg Trading organizations and Drugs & Medical Supplies by Region 2002/03.....	329

SECTION P

P.1 Number of schools, teachers, students and class rooms in government and non-government schools 1996/97-2002/03.....	338
P.2 Students enrollment by level in government and non-government schools	339
P.3 Total number of student enrollment by level and sex.	339
P.4 Average number of students per school, per teacher and per class room.....	340
P.5 Number of government and non-government kindergarten schools, teachers and students 1999/00-2002/03	341
P.6 Number of Kindergarten teachers and students enrollment by sex	341

LIST OF TABLES

	<u>PAGE</u>
P.7	Number of students by sex in government and non-government schools342
P.8	Proportion of female students in government and non - government schools 1998/99-2002/03342
P.9	Number of students in schools by grade 1997/98-2002/03343
P.10.a	Students enrolled in primary and secondary schools by Killil, 2001/02344
P.10.b	Students enrolled in primary and secondary schools by Killil, 2002/03344
P.11.	Students enrollment institutes of higher learning, 2002/03345
P.12	Extension (evening) student enrollment (all undergraduate) in institutes of higher leaning, 2002/03347
P.13.	Graduates of institutes of higher learning by field of study, 2002/03348
P.14	Extension graduates (all diploma and first degree) of institutes of higher learning by field of study, 2002/03356
P.15	Number of Ethiopian students sent for higher education through government Scholarship by field of study 1981/82-2002/03360
P.16.a	Number of Ethiopian students sent for higher education through government scholarship by field of study and country, 2001/02361
P.16.b	Number of Ethiopian students sent for higher education through government scholarships by field of study and country, 2002/03362

SECTION Q.

Q.1(a)	Number of traffic accidents by type of accident and victims by type of injuries and sex, 2001/02371
Q.1(b)	Number of traffic accidents by type of accident and victims by type of injuries and sex, 2002/03372
Q.2(a)	Number of traffic accident victim individuals by type of injury, age and sex 2001/02373
Q.2(b)	Number of traffic accident victim individuals by type of injury, age and sex 2002/03374

LIST OF TABLES

PAGE

Q.3(a)	Number of crimes recorded and number of persons recorded as offenders by sex and killil 2001/02.....	375
Q.3(b)	Number of crimes recorded and number of persons recorded as offenders by sex and killil 2002/03.....	376
Q.4	Number of crimes and persons Recorded as offenders by sex and type of crime, 2000/01-2002/03.....	377
Q.5(a)	Number of prisoners found in regional and central prisons by sex and type of sentence, 2001/02.....	378
Q.5(b)	Number of prisoners found in regional and central prisons by sex and type of sentence 2002/03.....	379
Q.6(a)	Number of prisoners found in regional and central prisons by crime committed and sex 2001/02.....	380
Q.6(b)	Number of prisoners found in regional and central prisons by crime committed and sex 2002/03.....	381
Q.7	Number of prosecutors serving at federal and regional levels by sex 2000/01-2002/03.....	382
Q.8	Number of prosecutors serving at federal and regional levels by sex and level of education 2000/01-2002/03.....	383
Q.9	Number of advocates serving at federal and regional level counts by sex and region 2000/01-2002/03.....	384
Q.10	Number of advocates serving at federal and regional level counts by sex and regional level counts by sex and level of education 2000/01-2002/03.....	385
Q.11	Number of judges serving at federal and regional level counts by sex and region 2000/01-2002/03.....	386
Q.12	Number of judges serving at federal and regional level counts by sex and level of education 2000/01-2002/03.....	387

LIST OF TABLES

PAGE

Q.13(a) New entrant beneficiaries by type, cause and decided amount and status of funds 2000/01	388
Q.13(b) New entrant beneficiaries by type, causes and decided amount and status of funds 2001/02.....	389

SECTION R.

R.1 Number of sport clubs or teams Registered for annual Competition by Region	394
R.2 Number of sportsmen Registered for annual Competition by Region.....	394
R.3 Number of referees of different types of sport by Region	395
R.4 Number of coaches different types of sport by Region	395
R.5 Number of sport fields by types of sport 2002/03.....	396
R.6 Number of collected Heritages at the National Museum by type.....	396
R.7 Number of visitors to the National Museum 1998/99-2002/03	397
R.8 Number of books collection, seats, registered users and annual readers at the National Library 1998/99-2002/03	397

LIST OF FIGURES/GRAPHS/CHARTS

<u>SECTION A</u>	<u>PAGE</u>
A6.1 Average Annual Maximum and minimum temperature in Selected stations, 2002.....	9
A6.2 Average Annual Maximum and minimum temperature in Selected stations, 2003.....	10
A6.3 Average Annual Rainfall in Selected stations, 2002& 2003.....	11
<u>SECTION B</u>	
- Total Population pyramid, 2004.....	21
- Rural Population pyramid, 2004.....	22
- Urban Population pyramid, 2004.....	23
<u>SECTION D</u>	
D.1.1a Production of main crops 2000/01-2002/03 for Main (Meher) season.....	91
D.1.1b Production of important agricultural crops 2000/01-2002/03 for Main season.....	92
D.2 Coffee inspected by the Authority of Coffee and Tea Development in Ethiopia, 1987/88-2002/03.....	93
D.3.a Amount of vaccine production, 1996/97-2002/03.....	94
D.3.b Number of cattle vaccinated 1993/94-2002/03.....	95
<u>SECTION E</u>	
E.1(a) Allocation of investment in mining.....	118
E.1(b) Source of investment in mining.....	118
<u>SECTION F.</u>	
F.1 Pattern of manufacturing industry, 2000/01-2001/02.....	127
F.1(a) Employment.....	127
F.1(b) Gross value of production.....	127
F.1(c) Fixed asset.....	128

LIST OF FIGURES/GRAPHS/CHARTS

	<u>PAGE</u>
F.2	Classification of Manufacturing establishments..... 128
F.2(a)	Percentage of persons engaged by size of persons engaged 128
F.2(b)	Percentage of gross value of production by size of persons engaged 129
F.2(c)	Percentage of value added by size of persons engaged 129
F.3	Investment in manufacturing industries 130
F.4	Production of electricity..... 131

SECTION H.

H.1	Indices of Ethiopian Airlines operation..... 185
H.2	Passengers carried at Addis Ababa Airport..... 185
H.3	All weather road by type 186
H.4	Freight carried on ethio-Djibouti Railway 186

SECTION I.

I.1	Value of imports and exports 204
I.2	End- use classification of imports (2002 G.C) 204

SECTION J.

J.1	Gross national product per capita at market prices 229
J.2	GDP by industrial origin at constant factor cost 230
J.3	Expenditure on gross national product at market prices 230

SECTION K.

K.1	General government revenue 238
K.2	General government expenditure 238
K.3	Government revenue by source 239
K.4	Percentage composition of government revenue by source 239
K.5	Recurrent government expenditure 240
K.6	Percentage composition of recurrent government expenditure 240
K.7	General government capital expenditure 241

LIST OF FIGURES/GRAPHS/CHARTS

<u>SECTION L.</u>	<u>PAGE</u>
L.1 Condition of National Bank of Ethiopia.....	253
L.2 Condition of Commercial Bank of Ethiopia.....	253
L.3 Composition of money supply.....	254
L.4 Loans approved and disbursed by Development Bank of Ethiopia.....	254
 <u>SECTION M.</u>	
M.1 Gross premium and claims of life and non-life insurance.....	275
M.2 Life insurance assets and liabilities.....	276
M.3 Non life insurance assets and liabilities.....	276
M.4 Number of life insurance policies.....	277
M.5 Amount of life insurance policies.....	277
 <u>SECTION N.</u>	
N.1 General CPI for Country Level and Major Regions, 2002/03.....	293
N.2 Food CPI for Country Level and Major Regions, 2002/03.....	294
 <u>SECTION P.</u>	
P.1 Number of students by type of schools (1988/ 89- 2002/03).....	335
P.2 Proportion of female students by type of school.....	336
P.2(a) Proportion of female students in government schools by level.....	336
P.3 Comparison of average number of students per teacher.....	337
P.3(a) Comparison of average number of students per teacher in government schools.....	337
 <u>SECTION Q.</u>	
Q.1 Number of traffic accidents Recorded and victims by type of accident.....	366
Q.2 Number of crimes and off enders recorded at country level.....	367
Q.3 Number of crimes recorded at country level by type of crime committed.....	368
Q.4 Number of prisoners in regional and central prisons by type of crime committed.....	369

ክፍል ሀ - ምድርና አየር

Section A- LAND AND CLIMATE

ክፍል ሀ. ምድርና አየር

የመሬት አካል የሚገልጹት መረጃዎች ስለ ወንዞች ርዝማኔ፣ ስለ ሐይቆች መጠን፣ ስለ ተራራዎች ከ ፍታና እንዲሁም ስለ ብሔራዊ ፓርኮች ክልሎች ስፋትና አቀማመጥ ነው። አንዳንዶቹ መረጃዎች በትክክል ተሰፍረው የተገኙ ባይሆንም የኢትዮጵያ ካርታ ሥራ ባለሥልጣን ከታመኑ ምንጮች የሰበ ሰባቸው ናቸው።

- ሠንጠረዥ ሀ.1 የኢትዮጵያ ዋና ዋና ወንዞች ርዝመት
- ሠንጠረዥ ሀ.2 የኢትዮጵያ ዋና ዋና ሐይቆች ስፋትና ጥልቀት
- ሠንጠረዥ ሀ.3 የኢትዮጵያ ዋና ዋና ተራራዎች ከፍታ
- ሠንጠረዥ ሀ.4 ብሔራዊ ፓርኮች፣ ክልሎችና መጠለያዎች

ስለ አየር ጠባይ ሁኔታ ለብዙዎች የረጅም ዘመን የዝናምና የአየር ጠባይ ሁኔታ መግለጫ ማግኘት አስቸጋሪ ነው።

ሠንጠረዥ ሀ.5 የተመለከቱት ጣቢያዎች የብሔራዊ ሜቴዎሮሎጂ አገልግሎት ድርጅት የተሟሉ መረጃዎች ሳይቋረጥ የሚሰበሰቡባቸው ናቸው።

ሠንጠረዥ ሀ.6.1 - ሀ. 6.10 አስር የተመረጡ ጣቢያዎችን የ1994/95 ና የ1995/96 የወራቱን አማካይ አነስተኛና ከፍተኛ ሙቀት በዲግሪ ሴንቲግሬድና የየወራቱ የዝናም መጠን በሚሊሜትር ያሳያል። ጣቢያዎቹም የተመረጡት ልዩ ልዩ የአየር ጠባይ ሁኔታ ካሉአቸው የኢትዮጵያ አስተዳደር አካባቢዎች ነው።

SECTION A.LAND AND CLIMATE

Land The data under land include length of rivers, size of lakes, height of mountains, location of National Parks and game reserves. Some of the information given are not based on actual measurement but have been collected from various reliable sources by the Ethiopian Mapping Authority.

- Table A. 1 Length of major rivers in Ethiopia
- Table A. 2 Approximate size of major lakes in Ethiopia
- Table A. 3 Height of major mountains in Ethiopia
- Table A. 4 Location of National parks, game reserves and sanctuaries

Climate For many stations it is difficult to obtain long-term records of temperature and rainfall.

Table A. 5 The selected stations are those for which the National Meteorological Services Agency supplied data continuously.

Table A. 6- A. 6.10 Gives, for ten selected stations monthly average maximum and minimum temperature in degree centigrade and monthly rainfall in millimeters of 2002 and 2003

The stations chosen represent the various climatologically administrative regions found in Ethiopia.

የኢትዮጵያ ዋና ዋና ወንዞች ርዝመት
LENGTH OF MAJOR RIVERS IN ETHIOPIA

ሠንጠረዥ ሀ.1

TABLE A.1

የወንዝ ስም	ርዝመት በኪሎ ሜትር			የወንዝ ስም
	ጠቅላላ	ኢትዮጵያ ውስጥ	ከኢትዮጵያ ውጭ	
አባይ	1450	800	650	ABAY
ዋቢ ሸበሌ	1130	1000	130	WABI SHEBELE
ገናሴ	858	480	378	GENALE
አዋሽ	1200	1200	0	AWASH
አሞ	760	760	0	OMO
ተክኔ	608	608	0	TEKEZE
መረብ	440	440	0	MEREB
ባሮ	277	277	0	BARO
አንገረብ	220	220	0	ANGEREBA
	TOTAL	INSIDE ETHIOPIA	OUTSIDE ETHIOPIA	NAME OF RIVER
	LENGTH IN KM.			

የኢትዮጵያ ዋና ዋና ሐይቆች ስፋትና ጥልቀት መጠን ግምት
APPROXIMATE SIZE AND DEPTH OF MAJOR LAKES IN ETHIOPIA

ሠንጠረዥ ሀ.2

TABLE A.2

የሐይቁ ስም	ርዝመት በኪሎ ሜትር	ወርድ በኪሎ ሜትር	ስፋት በኪሎ ሜትር ካሬ	ከፍተኛ ጥልቀት በሜትር	ከፍታው በሜትር	
አባያ	60	20	1160	13	1268	ABAYA
አቢያታ	17	15	205	14	1573	ABIYATA
አሸንጌ	5	4	20	25	2409	ASHENGE
አዋሳ	16	9	129	10	1708	AWASA
ቢሾፍቱ	-	-	-	85	-	BISHOFTU
ጫሞ	26	22	551	10	1235	CHAMO
ሐይቅ	7	5	35	23	2030	HAYK
ቆቃ	20	15	250	9	-	KOKA
ላንጋኖ	18	16	230	46	1585	LANGANO
ሻላ	28	12	409	250	1567	SHALA
ጣና	70	60	3600	9	1840	TANA
ዝዋይ	25	20	434	4	1846	ZIWAY
	LENGTH (KM)	WIDTH (KM)	AREA (KM)2	MAXIMUM DEPTH (M)	ALTITUDE (M)	NAME OF LAKES

- መረጃ አልተገኘም
- Data not available

የኢትዮጵያ ዋና ዋና ተራራዎች ከፍታ መጠንና የሚገኙበት ክልል
 HEIGHT OF MAJOR MOUNTAINS IN ETHIOPIA AND THEIR LOCATION BY REGION.

ሠንጠረዥ ሀ.3

TABLE A.3

የተራራው ስም	ክልል	ከፍታው በሜትር		
ራስ ዳሽን	አማራ	4550	RAS DASHEN	AMHARA
ላገዳ	አማራ	4532	LEGEDA	AMHARA
አናሎ	አማራ	4480	ANALU	AMHARA
ወኖበር	አማራ	4472	WEYNOBER	AMHARA
አባያሬድ	አማራ	4460	ABA YARED	AMHARA
ጣፋው ለዘር	አማራ	4456	TEFAWLEZER	AMHARA
ቧረት	አማራ	4437	BWAHIT	AMHARA
መሱራያ	አማራ	4360	MESERYA	AMHARA
ካራ	እርሚያ	4340	KARRA	OROMIA
ባቱ	እርሚያ	4307	BATU	OROMIA
አንቀሎ	እርሚያ	4300	ANKELO	OROMIA
ኮሎ	አማራ	4300	KOLO	AMHARA
ላሊበላ	አማራ	4276	LALIBELA	AMHARA
ጌና	አማራ	4231	GUNA	AMHARA
ጉጊ	ደ.ብ.ብ.ሀ	4200	GUGE	S.N.N.P.R
አቡነ ዮሴፍ	አማራ	4190	ABUNE YOSEF	AMHARA
ሄይ	አማራ	4173	HEY	AMHARA
ብርሃን	አማራ	4154	BIRHAN	AMHARA
በዳ	እርሚያ	4133	BEDA	OROMIA
ጣሎ	አማራ	4100	TALO	AMHARA
አምባ ራስ	አማራ	4077	AMBA RAS	AMHARA
ካርኔ	አማራ	4070	KARNI	AMHARA
ኡራታ	አማራ	4066	URATA	AMHARA
ጭላሎ	እርሚያ	4036	CHILALO	OROMIA
አቡ-የሚዳ	አማራ	4000	ABUYEMEDA	AMHARA
ሰደ	ትግራይ	3988	SEDI	TIGRAY
አምባ ፊሪ	አማራ	3975	AMBA FERIT	AMHARA
የወል	አማራ	3859	YEWEL	AMHARA
ካካ	እርሚያ	3820	KAKA	OROMIA
አጼ ገደል	አማራ	3819	ATSE GEDEL	AMHARA
ጉራጊ	ደ.ብ.ብ.ሀ	3719	GURAGE	S.N.N.P.R
ወጤ		3677	WOTI	
አምኔሳ	አማራ	3664	AMONEWAS	AMHARA
ጉጉ	እርሚያ	3623	GUGU	OROMIA
አመዳሚት	አማራ	3619	AMEDAMIT	AMHARA
የወራ	አማራ	3611	YEWERA	AMHARA
ደሎ	ደ.ብ.ብ.ሀ	3600	DELO	S.N.N.P.R
አስታ ጉማያ	አማራ	3599	ASTA GOMAYA	AMHARA
መዝዝ	አማራ	3596	MEGEZEZ	AMHARA
አራት መከራከር	አማራ	3577	ARAT MEKERAKER	AMHARA
አምባሰል	አማራ	3567	AMBASEL	AMHARA
ካንቺ	አማራ	3500	KANCHI	AMHARA
አምባ	አማራ	3485	AMBA	AMHARA
በራዝ	አማራ	3476	BERAZ	AMHARA
አበቀማ	አማራ	3468	ABEKEMA	AMHARA
ጋራ-ሙሉታ	እርሚያ	3392	GARAMULETA	OROMIA
ሰገዶ	አማራ	3355	SEGEDO	AMHARA
በባ ሮጊ	እርሚያ	3350	BADA ROGI	OROMIA
አጼ ፋርስ	አማራ	3341	ATSE FARIS	AMHARA
ፋጋጃ	እርሚያ	3310	FAGAJI	OROMIA
ለጋ	አማራ	3246	LIGA	AMHARA
ዳጉኤ	አማራ	3228	DAGUE	AMHARA
ጋራ-ጢጣ	እርሚያ	3170	GARATITA	OROMIA
ሰበል	እርሚያ	3130	SABEL	OROMIA
ሙከታር	እርሚያ	3060	MUKTAR	OROMIA
ሰራርታ	እርሚያ	3060	SERIRTA	OROMIA
ቸፍ	አማራ	3058	CHEF	AMHARA
ዝቋላ	እርሚያ	2989	ZIKWALA	OROMIA
		HEIGHT (M)	NAME OF MOUNTAIN	REGION

* ከፍታው ያልተረጋገጠ

* HEIGHT NOT VERIFIED

Source: Ethiopia Mapping Authority

- መረጃ አልተገኘም

- Data not available.

ብሔራዊ ፓርኮች፣ ክልሎች፣ መጠለያዎችና የሚገኙበት ክልል
 NATIONAL PARKS, GAME RESERVES, SANCTUARIES AND THEIR LOCATION BY REGION.

ሠንጠረዥ ሀ.4

TABLE A.4

ብሔራዊ ፓርኮች፣ ክልሎችና መጠለያዎች	የሚገኝበት ክልል	ስፋት በኪሎ-ሜትር ካሬ	የተቋቋመበት ዘመን/ጁሊያን	ከአዲስ አበባ ርቀት /በኪ.ሜ/	በውስጡ የሚገኙ ዋና ዋና የዱር እንስሳት ዝርያዎች			
ብሔራዊ ፓርኮች						NATIONAL PARKS		
አዋሽ	አፋርና ኦሮሚያ	756	1958	225	ሣላ ፣ አጋዘን ፣ አምባራይሌ ፣ የሶመሪንግ የሜዳ ፍየል	AWASH	AFAR & OROMIYA	Oryx, Greated Kudu, lesser kudu Sommering's gazelle
ሰሜን ተራራዎች	አማራ	179	1959	882	ዋሊያ ፣ ቀይ ተብሮ ፣ ጭላዳ ዝንጀሮ ፣ ቅልጥም ሰባሪ	SIMEN	AMHARA	Ethiopian wolf, Baboon/Gilada Lamal, Walya Ibe
አብጃታ ሻላ ሐይቆች	ኦሮሚያ	887	1963	207	ሻላ ቆልማሚት፣ የግራንት የሜዳ ፍየል	SHALA	OROMIYA	Flamingo, Grant's gazelle
አዋ	ደ/ብ/ብ/ሀ	4068	1958	880	ውድቢ ፣ ዝሆን ፣ ተጭኔ ፣ ጎሽ	OMO	S.N.N.P.R	Eland, Elephant, Giraff, Buffalo
የባሌ ተራራዎች	ኦሮሚያ	2471	1962	400	የደጋ አጋዘን/ኒያላ፣ ቀይ ተብሮ	BALE MTS.	OROMIYA	Mt. Nyala, Ethiopian Wolf
ያንጉዲራላ	አፋር	4731	1969	400	የዱር አሀያ ፣ ሣላ፣ የሶመሪንግ የሜዳ ፍየል	YANGUDIRASA	AFAR	Wild ass, Sommering's gazelle Oryx
ማን	ደ/ብ/ብ/ሀ	2162	1971	782	ዝሆንና ጎሽ	MAGO	S.N.N.P.R	Elephant, Buffalo
ኒጭ ሳር	»	514	1966	500	የግራንት የሜዳ ፍየል፣ የስዊይን ቆርኬ	NACHISAR	S.N.N.P.R	Grant's gazelle, Tiang
ጋምቤላ	ጋምቤላ	5061	1966	850	አኘር ፣ ኩዌክ ፣ ዝሆን ፣ ራዛ	GAMBELA	GAMBELA	White eared cob, Nile-lechwe, shoebill Lion
የዱር አራዊት ክልሎች						GAME RESERVES		
ምዕ/አዋሽ	ኦሮሚያና አፋር	1781	1973	300	ሣላ	AWASH WEST	OROMIYA & AFAR	Oryx
አልደጌ	አፋር	1832	1973	270	የግራቭ የሜዳ አሀያ፣ ሣላ ፣ የሶመሪንግ የሜዳ ፍየል	ALDEGHE	AFAR	Grevy's Zebra, Oryx Soemmerring's gazelle
ባሌ	ኦሮሚያ	1766	1973	350	የደጋ አጋዘን ፣ የሚኒልክ ጽኑሳ	BALE	OROMIYA	Mt. Niyala, Minilik's Bushbuck
ጨልቢ	ደ/ብ/ብ/ሀ	4212	1973	700	የግራቭ የሜዳ አሀያ ፣ ሣላ ፣ ሰጎን	CHELBI	S.N.N.P.R	Grevy's Zebra, Oryx, Ostrich
ገዋኔ	አፋር	2439	1973	370	ሣላ፣ የሶሜሪንግ የሜዳ ፍየል	GEWANE	AFAR	Soemmerring's gazelle, Oryx
ሚሌ ሰርዶ	አፋር	8766	1973	630	የዶርክስ የሜዳ ፍየል፣ የዱር አሀያ	MILLE SERDO	AFAR	Dorcas gazelle, Wildass
ጣማ	ደ/ብ/ብ/ሀ	3269	1973	820	ቀጨኔ ፣ ቀይ ጦጣ	TAMA	S.N.N.P.R	Giraffe, Patas
ከፍታ ሽራሮ	ትግራይ	5000	1973	1140	አጋዘን፣ አንሰላ፣ ዝሆን	KEFITA SHIRARO	TIGRAY	Greater kudu, Lion, Elphant
መጠለያዎች						SANCTUARIES		
ባቢሊ የዝሆን መጠለያ	ሰማሌና ኦሮሚያ	6982	1962	565	ዝሆን	BABILE	SOMALIE & OROMIYA	Elephant
ያቤሌ የዱር እንስሳት መጠለያ	ኦሮሚያ	2537	1978	770	ቃቃ ፣ ራሬ ፣ የግራንት የሜዳ አሀያ	YABELO	OROMIYA	Grevy's Zebra, Ethiopian bush crow White tailed swallow
ስንቅ የቆርኬዎች መጠለያ	ኦሮሚያ	54	1964	300	የስዊይን ቆርኬ	SINK	OROMIYA	Tiang
		SURFACE AREA (km2)	YEAR OF ESTABLISHMENT (E.C.)	DISTANCE FROM ADDIS ABABA (in kilometres)		NATIONAL PARKS GAME RESERVES, AND SANCTUARIES	LOCATION	MAJOR ANIMAL SPECIES

የመረጃ ምንጭ:- በግብርና ሚኒስቴር የዱር እንስሳት ጥበቃና ልማት ድርጅት
 Source:- Ministry of Agriculture, Ethiopian Wildlife Conservation Organization.

የዋና ዋና የአየር ምርመራ ጣቢያዎች ላቲቲዩድ፣ ሎንግቲዩድ፣ ከፍታና የዝናብ መጠን
 AVERAGE ANNUAL RAINFALL, LATITUDE, LONGITUDE AND ALTITUDE OF MAJOR WEATHER STATIONS

ሠንጠረዥ 0.5

TABLE A.5

የአየር ምርመራ ጣቢያ	ላቲቲዩድ*	ሎንግቲዩድ**	ከፍታው /በሜተር/	አማካይ የዝናብ መጠን /በሚሊ ሜተር/	የዓመቱ ብዛት	የዝናብ መጠን /በሚሊ ሜተር/		STATIONS
						የከፍተኛው ዓመት	የዝቅተኛው ዓመት	
አዲስ አበባ	09° 02'	38° 44'	2408	1188.27	58	1548.3(1996)	902.2(1953)	ADDIS ABABA
ባሕር ዳር	11° 36'	37° 25'	1802	1129.7	42	2036.7(1973)	844.6(1973)	BAHIR DAR
ኮምቦልቻ	11° 94'	39° 45'	1903	1063.7	50	1319.3(1998)	561.3(1984)	COMBOLCHA
ደብረ ማርቆስ	10° 22'	37° 43'	2509	1358.3	49	1935.4(1958)	1053.0(1978)	DEBRE MARKOS
ደብረ ዘይት	08° 44'	38° 58'	1850	843	49	1268.7(1966)	136.4(1996)	DEBRE ZEIT
ድሬዳዋ	09° 45'	41° 52'	1160	676.3	51	1257.7(1996)	357.3(1984)	DIRE DAWA
ጎሬ	08° 10'	35° 25'	2002	2079.27	50	3448.6(1969)	1512.3(2002)	GORE
ጅማ	07° 39'	36° 50'	1740	1533.6	48	2077.6(1963)	1130.1(1979)	JIMA
	LATITUDE*	LONGITUDE*	ALTITUDE (METERES)	AVERAGE RAINFALL (MILLI-METERES)	NO. OF YEARS	THE HIGHEST YEAR	THE LOWEST YEAR	
						RAINFALL (IN MILLI-METERES)		

ማስታወሻ:- የክንውኑ ክትትል እስከ 1994/95 ድረስ ነው።

NOTE: Number of years of observations is till 2002

በቅንፍ ውስጥ የተመለከቱት ዓመቶች በአውሮፓውያን የዘመን አቆጣጠር ናቸው።

The years shown in brackets are in Gregorian Calender.

* ከምድር ሰቅ በስተሰሜን

* North of Equator

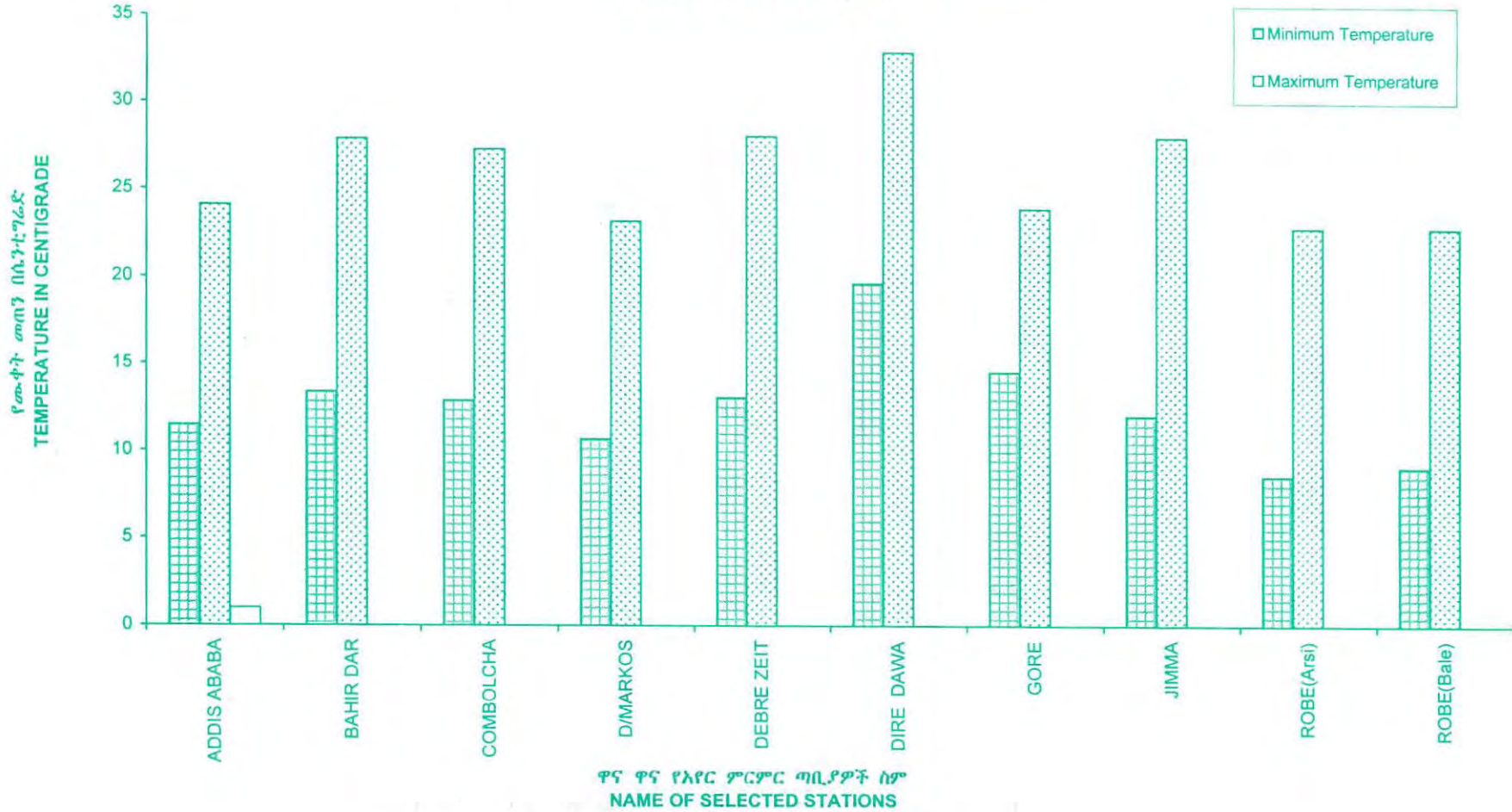
** ከግሪንዊች በስተምሥራቅ

** East of Greenwich

ከብሔራዊ የሚቲዎሮሎጂ አገልግሎት ድርጅት የተገኘ

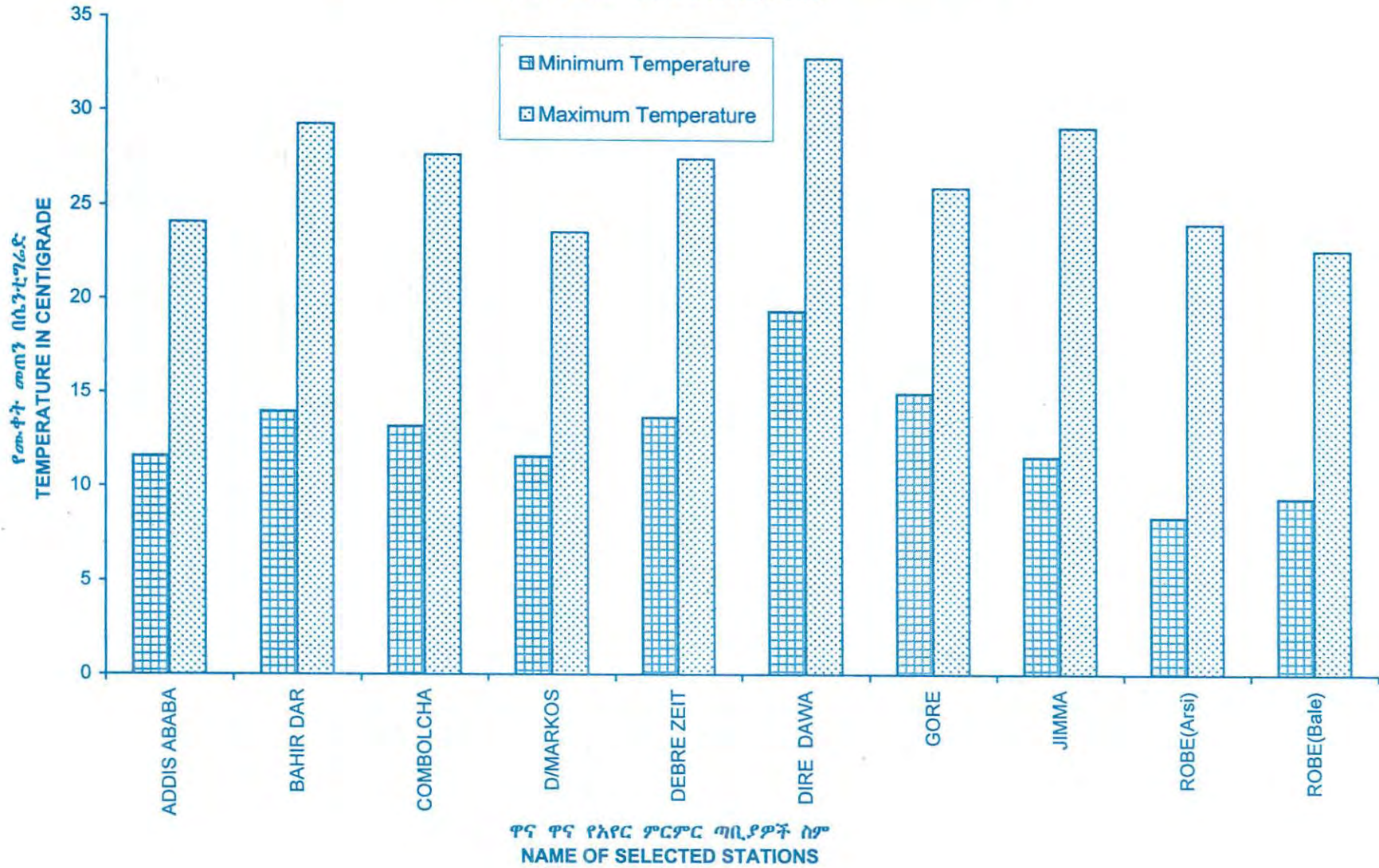
Source: National Meteorological Services Agency

በዋና ዋና የአየር ምርምር ጣቢያዎች የዓመቱ አማካይ ዝቅተኛና ከፍተኛ የሙቀት መጠን, 1994/95 ዓ.ም
 Fig . A.6.1 AVERAGE ANNUAL MAXIMUM AND MINIMUM TEMPRATURE IN SELECTED STATIONS, 2002.

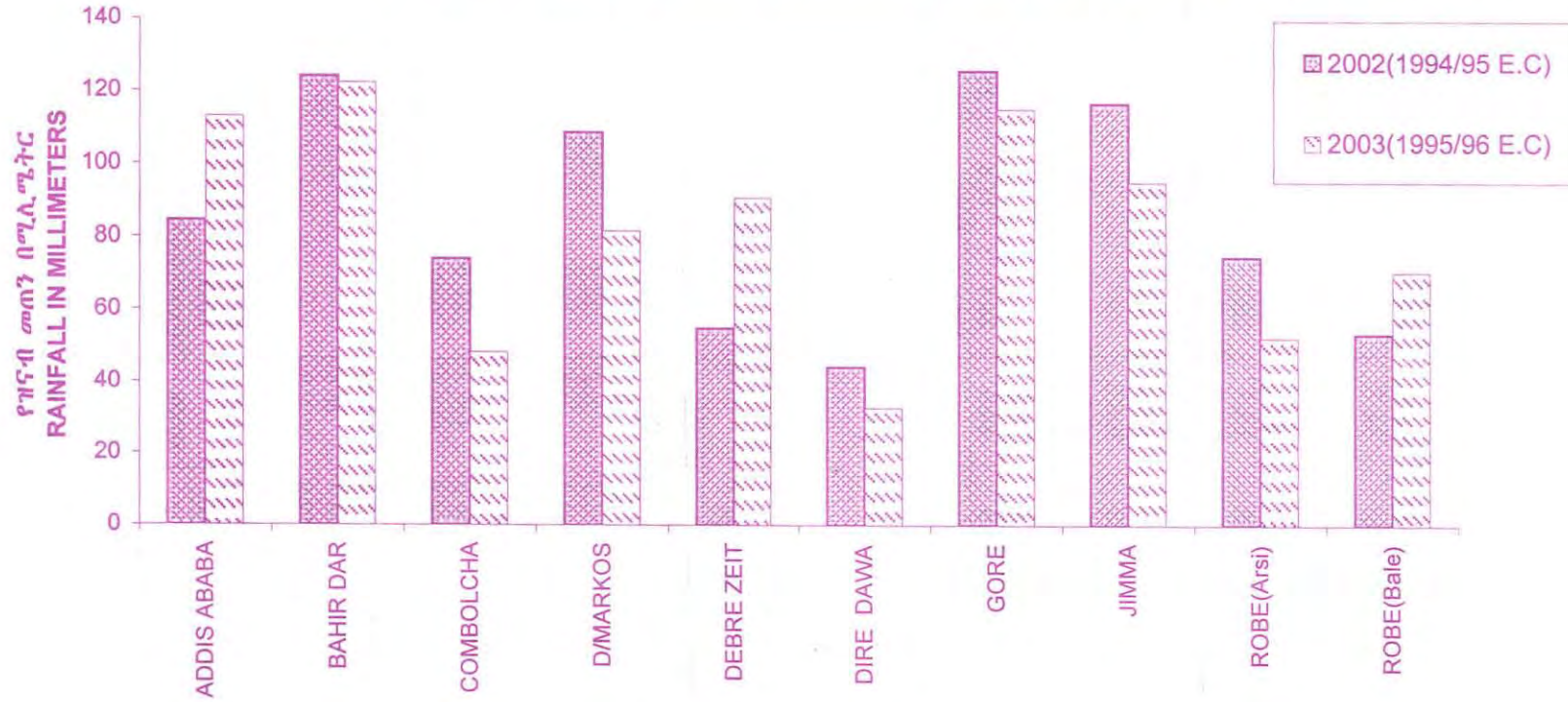


በዋና ዋና የአየር ምርምር ጣቢያዎች የዓመቱ አማካይ ዝቅተኛና ከፍተኛ የሙቀት መጠን, 1995/96 ዓ.ም

Fig . A.6.2 AVERAGE ANNUAL MAXIMUM AND MINIMUM TEMPRATURE IN SELECTED STATIONS, 2003.



በዋና ዋና የአየር ምርምር ጣቢያዎች የዓመቱ አማካይ የዝናብ መጠን, 1994/95 እና 1995/96 ዓ.ም
 Fig . A .6.3 AVERAGE ANNUAL RAINFALL IN SELECTED STATIONS, 2002 AND 2003



ዋና ዋና የአየር ምርምር ጣቢያዎች ስም
 NAME OF TEN SELECTED STATIONS

የአየር ምርመራ ጣቢያዎች አማካይ ከፍተኛና ዝቅተኛ የአየር ጠባይ ሁኔታ፣
 የዝናብ ጠቅላላ መጠን በወር
 AVERAGE MAXIMUM AND MINIMUM TEMPERATURES,
 TOTAL RAINFALL OF MAJOR WEATHER STATIONS BY MONTH
 አዲስ አበባ
 ADDIS ABABA

ሠንጠረዥ ሀ.6.1

TABLE A.6.1

ወር	1994/ 95			1995/ 96			
	የአየር ሙቀት		የዝናብ መጠን	የአየር ሙቀት		የዝናብ መጠን	
	ከፍተኛ	ዝቅተኛ		ከፍተኛ	ዝቅተኛ		
ጥር	24.0	8.6	14.7	24.4	9.7	10.5	JANUARY
የካቲት	26.2	10.2	21.0	26.2	10.9	34.1	FEBRUARY
መጋቢት	25.0	11.8	90.1	26.1	11.3	62.6	MARCH
ሚያዝያ	25.7	12.2	56.5	24.6	12.4	99.3	APRIL
ግንቦት	26.2	12.8	63.1	26.7	13.0	20.2	MAY
ሰኔ	24.2	11.4	172.5	23.0	11.7	151.8	JUNE
ሐምሌ	23.0	11.3	255.2	21.0	11.7	291.8	JULY
ነሐሴ	21.1	13.0	215.9	21.0	11.8	233.3	AUGUST
መስከረም	22.2	14.5	108.8	-	-	-	SEPTEMBER
ጥቅምት	24.2	13.0	0.2	-	-	-	OCTOBER
ኅዳር	24.3	8.6	0.0	-	-	-	NOVEMBER
ታህሳስ	23.5	10.4	16.5	-	-	-	DECEMBER
የዓመቱ	24.1	11.5	84.5	24.1	11.6	113.0	ANNUAL
	MAX.	MIN.		MAX.	MIN.		
	TEMPERATURE		RAIN	TEMPERATURE		RAIN	MONTH
	2002			2003			

ባሕር ዳር
 BAHIR DAR

ሠንጠረዥ ሀ.6.2

TABLE A.6.2

ወር	1994/95			1995/96			
	የአየር ሙቀት		የዝናብ መጠን	የአየር ሙቀት		የዝናብ መጠን	
	ከፍተኛ	ዝቅተኛ		ከፍተኛ	ዝቅተኛ		
ጥር	26.8	10.1	0.0	27.5	8.6	0.0	JANUARY
የካቲት	29.1	11.7	1.2	30.0	12.6	0.0	FEBRUARY
መጋቢት	29.6	13.3	3.2	31.2	15.2	0.2	MARCH
ሚያዝያ	31.2	15.0	15.9	31.6	14.9	0.0	APRIL
ግንቦት	30.8	15.8	2.0	32.1	16.7	1.2	MAY
ሰኔ	27.7	15.2	437.2	27.8	15.6	239.2	JUNE
ሐምሌ	25.8	14.8	461.8	24.7	14.7	616.2	JULY
ነሐሴ	25.1	14.7	395.0	-	-	-	AUGUST
መስከረም	26.2	13.9	154.9	-	-	-	SEPTEMBER
ጥቅምት	27.8	14.1	17.8	-	-	-	OCTOBER
ኅዳር	27.7	12.6	0.5	-	-	-	NOVEMBER
ታህሳስ	26.7	9.9	1.0	-	-	-	DECEMBER
የዓመቱ	27.9	13.4	124.2	29.3	14.0	122.4	ANNUAL
	MAX.	MIN.		MAX.	MIN.		
	TEMPERATURE		RAIN	TEMPERATURE		RAIN	MONTH
	2002			2003			

ማስታወሻ:- የዝናብ መጠን የተሰጠው በሚሊ ሜትር ነው።

- መረጃ አልተገኘም
 - Data not available

NOTE: The amount of rainfall is given in millimeters

የአየር ሙቀት የተሰጠው በዲግሪ ሴንትግራድ ነው።

Temperature is given in degrees centigrade.

Source:- National Meteorological Services Agency

የመረጃ ምንጭ:- ብሔራዊ ሜትዎሮሎጂ አገልግሎት ድርጅት

የአየር ምርመራ ጣቢያዎች አማካይ ከፍተኛና ዝቅተኛ የአየር ጠባይ ሁኔታ፣
 የዝናቡ ጠቅላላ መጠን በወር
 AVERAGE MAXIMUM AND MINIMUM TEMPERATURES,
 TOTAL RAINFALL OF MAJOR WEATHER STATIONS BY MONTH

ኮምቦልቻ
 COMBOLCHA

ሠንጠረዥ ሀ.6.3

TABLE A.6.3

ወር	1994/95			1995/96			MONTH
	የአየር ሙቀት		የዝናቡ መጠን	የአየር ሙቀት		የዝናቡ መጠን	
	ከፍተኛ	ዝቅተኛ		ከፍተኛ	ዝቅተኛ		
ጥር	24.0	11.4	18.1	24.1	10.7	64.7	JANUARY
የካቲት	26.5	10.8	5.8	27.1	11.9	26.0	FEBRUARY
መጋቢት	27.1	13.2	58.9	27.5	13.3	75.0	MARCH
ሚያዝያ	27.8	13.5	82.1	27.7	14.1	80.9	APRIL
ግንቦት	30.5	14.3	20.7	29.2	14.2	5.8	MAY
ሰኔ	31.3	15.3	10.6	30.7	15.0	38.1	JUNE
ሐምሌ	30.0	15.9	278.4	-	-	-	JULY
ነሐሴ	27.7	15.2	250.3	-	-	-	AUGUST
መስከረም	26.0	14.5	86.8	-	-	-	SEPTEMBER
ጥቅምት	26.7	10.4	15.4	-	-	-	OCTOBER
ገዳር	26.1	8.2	0.0	-	-	-	NOVEMBER
ታህሳስ	24.2	12.6	62.2	-	-	-	DECEMBER
የዓመቱ	27.3	12.9	74.1	27.7	13.2	48.4	ANNUAL
	MAX.	MIN.	RAIN	MAX.	MIN.	RAIN	MONTH
	TEMPERATURE			TEMPERATURE			
	2002			2003			

ደብረ ማርቆስ
 DEBRE MARKOS

ሠንጠረዥ ሀ.6.4

የማዕከላዊ ስታቲስቲካል ጣቢያ
 የደብረ ማርቆስ
 TABLE A.6.4

ወር	1994/95			1995/96			MONTH
	የአየር ሙቀት		የዝናቡ መጠን	የአየር ሙቀት		የዝናቡ መጠን	
	ከፍተኛ	ዝቅተኛ		ከፍተኛ	ዝቅተኛ		
ጥር	23.5	9.4	57.0	24.2	9.4	3.6	JANUARY
የካቲት	25.6	10.7	0.0	-	-	57.4	FEBRUARY
መጋቢት	25.4	11.3	92.2	-	-	70.6	MARCH
ሚያዝያ	25.8	12.0	75.2	26.2	12.2	19.2	APRIL
ግንቦት	26.6	12.4	11.2	27.9	14.0	5.3	MAY
ሰኔ	21.4	11.1	155.9	21.4	10.8	212.0	JUNE
ሐምሌ	20.1	11.0	276.3	18.2	11.5	205.5	JULY
ነሐሴ	19.2	10.6	335.9	-	-	-	AUGUST
መስከረም	20.8	10.1	234.6	-	-	-	SEPTEMBER
ጥቅምት	23.0	10.0	3.9	-	-	-	OCTOBER
ገዳር	24.0	10.0	2.2	-	-	-	NOVEMBER
ታህሳስ	23.5	9.5	61.5	-	-	-	DECEMBER
የዓመቱ	23.2	10.7	108.8	23.6	11.6	81.9	ANNUAL
	MAX.	MIN.	RAIN	MAX.	MIN.	RAIN	MONTH
	TEMPERATURE			TEMPERATURE			
	2002			2003			

ማስታወሻ:- የዝናቡ መጠን የተሰጠው በሚሊ ሜትር ነው።

NOTE: The amount of rainfall is given in millimeters

- መረጃ አልተገኘም

Source:- National Meteorological Services Agency

- Data not available

የመረጃ ምንጭ:- ብሔራዊ ሜትዎሮሎጂ አገልግሎት ድርጅት

የአየር ሙቀት የተሰጠው በዲግሪ ሴንትግሬድ ነው።

Temperature is given in degrees centigrade.

የአየር ምርመራ ጣቢያዎች አማካይ ከፍተኛና ዝቅተኛ የአየር ጠባይ ሁኔታ፣
የዝናቡ ጠቅላላ መጠን በወር

AVERAGE MAXIMUM AND MINIMUM TEMPERATURES,
TOTAL RAINFALL OF MAJOR WEATHER STATIONS BY MONTH

ደብረ ዘይት
DEBRE ZEIT

ሠንጠረዥ ሀ.6.5

TABLE A.6.5

ወር	1994/95			1995/96			MONTH
	የአየር ሙቀት		የዝናብ መጠን	የአየር ሙቀት		የዝናብ መጠን	
	ከፍተኛ	ዝቅተኛ		ከፍተኛ	ዝቅተኛ		
ጥር	27.0	11.4	8.6	26.9	11.2	38.3	JANUARY
የካቲት	29.9	11.8	0.0	28.9	13.0	55.4	FEBRUARY
መጋቢት	29.3	14.3	48.2	28.6	14.0	61.6	MARCH
ሚያዝያ	30.4	14.4	34.6	27.8	15.1	100.3	APRIL
ግንቦት	31.4	13.7	11.0	29.3	14.1	21.1	MAY
ሰኔ	29.1	14.2	102.3	27.6	14.1	81.4	JUNE
ሐምሌ	26.8	14.3	194.3	23.6	14.2	277.9	JULY
ነሐሴ	25.3	14.1	181.0	-	-	-	AUGUST
መስከረም	26.4	13.3	58.4	-	-	-	SEPTEMBER
ጥቅምት	27.9	12.2	0.0	-	-	-	OCTOBER
ኅዳር	27.3	10.8	0.0	-	-	-	NOVEMBER
ታህሳስ	26.2	12.6	21.3	-	-	-	DECEMBER
የዓመቱ	28.1	13.1	55.0	27.5	13.7	90.9	ANNUAL
	MAX.	MIN.	RAIN	MAX.	MIN.	RAIN	MONTH
	TEMPERATURE			TEMPERATURE			
	2002			2003			

ድሬዳዋ
DIRE DAWA

ሠንጠረዥ ሀ.6.6

TABLE A.6.6

ወር	1994/95			1995/96			MONTH
	የአየር ሙቀት		የዝናብ መጠን	የአየር ሙቀት		የዝናብ መጠን	
	ከፍተኛ	ዝቅተኛ		ከፍተኛ	ዝቅተኛ		
ጥር	28.0	15.7	34.8	29.2	16.0	14.4	JANUARY
የካቲት	31.6	15.3	0.0	32.0	18.0	11.3	FEBRUARY
መጋቢት	32.1	19.2	80.9	32.8	19.1	37.0	MARCH
ሚያዝያ	33.4	20.6	82.1	33.7	21.0	98.5	APRIL
ግንቦት	36.7	23.4	33.3	36.7	22.8	2.2	MAY
ሰኔ	36.4	24.5	9.7	-	-	-	JUNE
ሐምሌ	35.4	22.1	49.4	-	-	-	JULY
ነሐሴ	33.6	20.9	126.8	-	-	-	AUGUST
መስከረም	33.4	21.2	65.8	-	-	-	SEPTEMBER
ጥቅምት	34.1	19.5	18.7	-	-	-	OCTOBER
ኅዳር	32.0	16.4	0.0	-	-	-	NOVEMBER
ታህሳስ	28.8	17.5	30.2	-	-	-	DECEMBER
የዓመቱ	33.0	19.7	44.3	32.9	19.4	32.7	ANNUAL
	MAX.	MIN.	RAIN	MAX.	MIN.	RAIN	MONTH
	TEMPERATURE			TEMPERATURE			
	2002			2003			

ማስታወሻ:- የዝናብ መጠን የተሰጠው በሚሊ ሜትር ነው።

NOTE: The amount of rainfall is given in millimeters

የአየር ሙቀት የተሰጠው በዲግሪ ሴንትግራድ ነው።

Temperature is given in degrees centigrade.

የመረጃ ምንጭ:- ብሔራዊ ሜትዎሮሎጂ አገልግሎት ድርጅት

Source:- National Meteorological Services Agency

- መረጃ አልተገኘም

- Data not available

የአየር ምርመራ ጣቢያዎች አማካይ ከፍተኛና ዝቅተኛ የአየር ጠባይ ሁኔታ፣
 የዝናብ ጠቅላላ መጠን በወር
 AVERAGE MAXIMUM AND MINIMUM TEMPERATURES,
 TOTAL RAINFALL OF MAJOR WEATHER STATIONS BY MONTH

ጎራ
 GORE

ሠንጠረዥ ሀ.6.7

TABLE A.6.7

ወር	1994/95			1995/96			
	የአየር ሙቀት		የዝናብ መጠን	የአየር ሙቀት		የዝናብ መጠን	
	ከፍተኛ	ዝቅተኛ		ከፍተኛ	ዝቅተኛ		
ጥር	24.7	14.1	42.8	26.0	15.4	0.0	JANUARY
የካቲት	26.9	15.6	11.5	-	15.3	62.9	FEBRUARY
መጋቢት	26.2	15.1	93.9	-	15.2	49.2	MARCH
ሚያዝያ	26.1	15.8	111.0	-	15.4	73.7	APRIL
ግንቦት	24.9	15.0	107.5	-	15.6	141.5	MAY
ሰኔ	21.8	13.4	241.9	-	12.8	365.2	JUNE
ሐምሌ	22.2	14.2	261.7	-	-	-	JULY
ነሐሴ	21.6	14.3	243.0	-	-	-	AUGUST
መስከረም	22.6	14.1	210.3	-	-	-	SEPTEMBER
ጥቅምት	23.4	14.4	139.9	-	-	-	OCTOBER
ገዳር	24.1	15.3	23.4	-	-	-	NOVEMBER
ታህሳስ	23.9	14.3	25.4	-	-	-	DECEMBER
የዓመቱ	24.0	14.6	126.0	26.0	15.0	115.4	ANNUAL
	MAX.	MIN.		MAX.	MIN.		MONTH
	TEMPERATURE		RAIN	TEMPERATURE		RAIN	
	2002			2003			

ጅማ
 JIMMA

ሠንጠረዥ ሀ.6.8

TABLE A.6.8

ወር	1994/95			1995/96			
	የአየር ሙቀት		የዝናብ መጠን	የአየር ሙቀት		የዝናብ መጠን	
	ከፍተኛ	ዝቅተኛ		ከፍተኛ	ዝቅተኛ		
ጥር	28.6	9.7	68.9	27.9	8.5	28.7	JANUARY
የካቲት	31.2	7.9	5.0	30.6	10.0	61.3	FEBRUARY
መጋቢት	29.9	13.2	85.6	29.9	12.4	86.9	MARCH
ሚያዝያ	30.6	11.4	89.7	29.2	12.6	111.3	APRIL
ግንቦት	29.2	13.6	137.3	30.7	12.2	12.2	MAY
ሰኔ	26.1	13.9	241.6	27.1	13.6	272.2	JUNE
ሐምሌ	25.8	14.2	149.7	-	-	-	JULY
ነሐሴ	25.4	14.2	234.9	-	-	-	AUGUST
መስከረም	26.8	13.7	165.3	-	-	-	SEPTEMBER
ጥቅምት	27.7	11.9	79.6	-	-	-	OCTOBER
ገዳር	28.2	9.3	8.1	-	-	-	NOVEMBER
ታህሳስ	27.6	11.9	138.4	-	-	-	DECEMBER
የዓመቱ	28.1	12.1	117.0	29.2	11.6	95.4	ANNUAL
	MAX.	MIN.		MAX.	MIN.		MONTH
	TEMPERATURE		RAIN	TEMPERATURE		RAIN	
	2002			2003			

ማስታወሻ:- የዝናብ መጠን የተሰጠው በሚሊ ሜትር ነው።

NOTE: The amount of rainfall is given in millimeters

የአየር ሙቀት የተሰጠው በዲግሪ ሴንትግራድ ነው።

Temperature is given in degrees centigrade.

- መረጃ አልተገኘም

- Data not available

የመረጃ ምንጭ:- ብሔራዊ ሜቴዎሮሎጂ አገልግሎት ድርጅት

Source:- National Meteorological Services Agency

የአየር ምርመራ ጣቢያዎች አማካይ ከፍተኛና ዝቅተኛ የአየር ጠባይ ሁኔታ፣
 የዝናቡ ጠቅላላ መጠን በወር
 AVERAGE MAXIMUM AND MINIMUM TEMPERATURES,
 TOTAL RAINFALL OF MAJOR WEATHER STATIONS BY MONTH

ሮቤ(አርሲ)
 ROBE(ARSI)

ሠንጠረዥ ሀ.6.9

TABLE A.6.9

ወር	1994/95			1995/96			
	የአየር ሙቀት		የዝናብ መጠን	የአየር ሙቀት		የዝናብ መጠን	
	ከፍተኛ	ዝቅተኛ		ከፍተኛ	ዝቅተኛ		
ጥር	22.5	6.7	65.0	23.8	6.0	12.3	JANUARY
የካቲት	24.9	5.4	0.0	25.2	6.5	0.0	FEBRUARY
መጋቢት	23.0	9.7	135.9	24.7	9.1	44.1	MARCH
ሚያዝያ	22.1	10.3	152.4	23.3	10.6	142.4	APRIL
ግንቦት	24.2	9.5	32.3	24.3	8.9	26.1	MAY
ሰኔ	24.7	8.8	34.4	23.4	9.5	90.3	JUNE
ሐምሌ	24.0	10.0	76.3	-	-	-	JULY
ነሐሴ	22.2	10.3	122.8	-	-	-	AUGUST
መስከረም	21.3	10.1	152.8	-	-	-	SEPTEMBER
ጥቅምት	20.9	8.0	43.9	-	-	-	OCTOBER
ኅዳር	22.6	5.3	0.0	-	-	-	NOVEMBER
ታህሳስ	22.4	8.6	83.9	-	-	-	DECEMBER
የዓመቱ	22.9	8.6	75.0	24.1	8.4	52.5	ANNUAL
	MAX.	MIN.	RAIN	MAX.	MIN.	RAIN	MONTH
	TEMPERATURE			TEMPERATURE			
	2002		2003				

ሮቤ(ባሌ)
 ROBE(Bale)

ሠንጠረዥ ሀ.6.10

TABLE A.6.10

ወር	1994/95			1995/96			
	የአየር ሙቀት		የዝናብ መጠን	የአየር ሙቀት		የዝናብ መጠን	
	ከፍተኛ	ዝቅተኛ		ከፍተኛ	ዝቅተኛ		
ጥር	22.1	7.0	29.6	22.7	6.8	7.7	JANUARY
የካቲት	24.2	6.1	0.0	24.1	8.0	0.0	FEBRUARY
መጋቢት	22.5	9.8	89.8	23.4	9.5	55.6	MARCH
ሚያዝያ	21.9	12.0	43.8	22.9	10.3	163.0	APRIL
ግንቦት	23.7	10.5	54.3	22.9	10.5	68.2	MAY
ሰኔ	23.3	9.7	35.7	21.9	10.3	103.5	JUNE
ሐምሌ	23.6	9.5	67.6	20.7	10.1	98.6	JULY
ነሐሴ	22.2	9.4	68.9	-	-	-	AUGUST
መስከረም	27.4	9.4	120.2	-	-	-	SEPTEMBER
ጥቅምት	20.4	8.6	45.7	-	-	-	OCTOBER
ኅዳር	22.0	7.5	3.3	-	-	-	NOVEMBER
ታህሳስ	21.3	9.1	83.9	-	-	-	DECEMBER
የዓመቱ	22.9	9.1	53.6	22.7	9.4	70.9	ANNUAL
	MAX.	MIN.	RAIN	MAX.	MIN.	RAIN	MONTH
	TEMPERATURE			TEMPERATURE			
	2002		2003				

ማስታወሻ:- የዝናብ መጠን የተሰጠው በሚሊ ሜትር ነው።

NOTE: The amount of rainfall is given in millimeters

- መረጃ አልተገኘም

የአየር ሙቀት የተሰጠው በዲግሪ ሴንትግሬድ ነው።

- Data not available

Temperature is given in degrees centigrade.

የመረጃ ምንጭ:- ብሔራዊ ሜቴዎሮሎጂ አገልግሎት ድርጅት

Source:- National Meteorological Services Agency

ክፍል ለ- ስለ ሕዝብ

SECTION B- POPULATION

ክፍል-ለ ስለሕዝብ

በዚህ መጽሔት የቀረቡት መረጃዎች የተገኙት ጥቅምት 1987 የተካሄደውን የሕዝብና የቤቶች ቆጠራ ውጤት መሠረት በማድረግ ነው። ከ1990 እስከ 1996 የሕዝብ ብዛት ትንበያም ተዘጋጅቶ ቀርቧል። በዚህ መሠረት የሐምሌ ወር 1996 የኢትዮጵያ ጠቅላላ የሕዝብ ብዛት ግምት 71,066,000 ሲሆን ከዚህ ውስጥ 59,867,000 የገጠር እንዲሁም 11,199,000 የከተማ ነዋሪዎች ናቸው። በቆጠራው የተሸፈኑት ከተሞች የክልል የዞንና የወረዳ ርዕሰ ከተማ የሆኑትን፣ የከተማ ቀበሌዎች የተቋቋሙባቸውና ነዋሪዎቹ በአብዛኛው እርሻ ነክ ባልሆኑ ሥራዎች የተሰማሩባቸውን ስፍራዎች በሙሉ በከተማነት በመቁጠር ነው።

በዚህ መጽሔት የቀረቡት ሕዝብን የሚመለከቱ መረጃዎች ቀጥሎ የተመለከቱት ናቸው። የክልሎች፣ የዞኖችና የወረዳዎች የሕዝብ ብዛት በጾታ፣ የቆዳ ስፋትና በእያንዳንዱ ኪሎ ሜትር ካሬ በአማካይ የሠፈረው ሕዝብ ብዛት (የአፋርና የሱማሌን ክልሎች አይጨምርም)፣ የከተሞች የሕዝብ ብዛት በጾታ፣ እንዲሁም የየዓመቱ የሕዝብ ብዛት ትንበያ በክልልና በዕድሜ መደብ ናቸው። የክልሎች፣ ዞኖችና ወረዳዎች የስፋት መለኪያዎች የተገኙት ለቆጠራ ሥራ እንዲረዱ ከተሠሩት ካርታዎች ስለሆነ፣ ትክክለኛውን ድንበር ላያመለክቱ ይችላሉ። በተጨማሪም እነዚህ ካርታዎች ከኢትዮጵያ ካርታ ሥራ ባለሥልጣን የተሰጡ አይደሉም። እነዚህም መረጃዎች የቀረቡት ከዚህ በታች በተመለከቱት ስንጠረገኖች ዝርዝር መሠረት ነው።

ስንጠረዥ ለ.1 ጠቅላላ የኢትዮጵያ ሕዝብ ብዛት በክልል፣ በጾታ፣ በገጠርና በከተማ፣ ሐምሌ 1996.

ስንጠረዥ ለ.2 ጠቅላላ የኢትዮጵያ ሕዝብ ብዛት በዕድሜ መደብ፣ በጾታ፣ በገጠርና በከተማ፣ ሐምሌ 1996.

ስንጠረዥ ለ.3 የሕዝብ ብዛት በጾታ፣ የቆዳ ስፋት፣ በኪ/ሜትር ካሬ የሰፈረው ሕዝብ ብዛት፣ በክልል፣ በዞንና በወረዳ

ስንጠረዥ ለ.4 የከተሞች የሕዝብ ብዛት በክልል፣ በወረዳና በጾታ፣ ሐምሌ 1996.

ስንጠረዥ ለ.5.1-ለ.5.6 የየዓመቱ የኢትዮጵያ ሕዝብ ብዛት በክልል፣ በጾታ፣ በገጠርና በከተማ 1990 - 1995.

ስንጠረዥ ለ.6.1-ለ.6.6 የየዓመቱ የኢትዮጵያ ሕዝብ ብዛት ትንበያ በዕድሜ መደብ፣ በጾታ፣ በገጠርና በከተማ 1990 - 1995.

SECTION-B POPULATION

The population figures in this issue are based on the results of the October 1994 National population and Housing Census of Ethiopia. The population estimates presented for July 1998-2004 are derived by projecting the 1994 census. Therefore, the total projected population of the country for July 2004 is estimated to be 71,066,000 persons of which 59,867,000 are rural and 11,199,000 urban. Urban areas refer to all capitals of regions, zones and weredas, and it also include localities with urban kebeles whose inhabitants are primarily engaged in non-agricultural activities.

The population data in this issue include population of regions, zones and weredas by sex, population size by sex, area in square kilometer and density by region, zone and wereda (Excluding Affar and Somali Regions); Annual population projection by regions, age-group, sex, rural and urban areas. Areas of regions, zones and weredas are calculated from maps drawn to assist in census work and are not from the Ethiopian Mapping Authority. The list of tables in which these data are presented are given below.

Table B.1 Total population of Ethiopia by region, sex, urban and rural Areas: July 2004.

Table B.2 Total population of Ethiopia by age-group, sex, urban and rural Areas: July 2004.

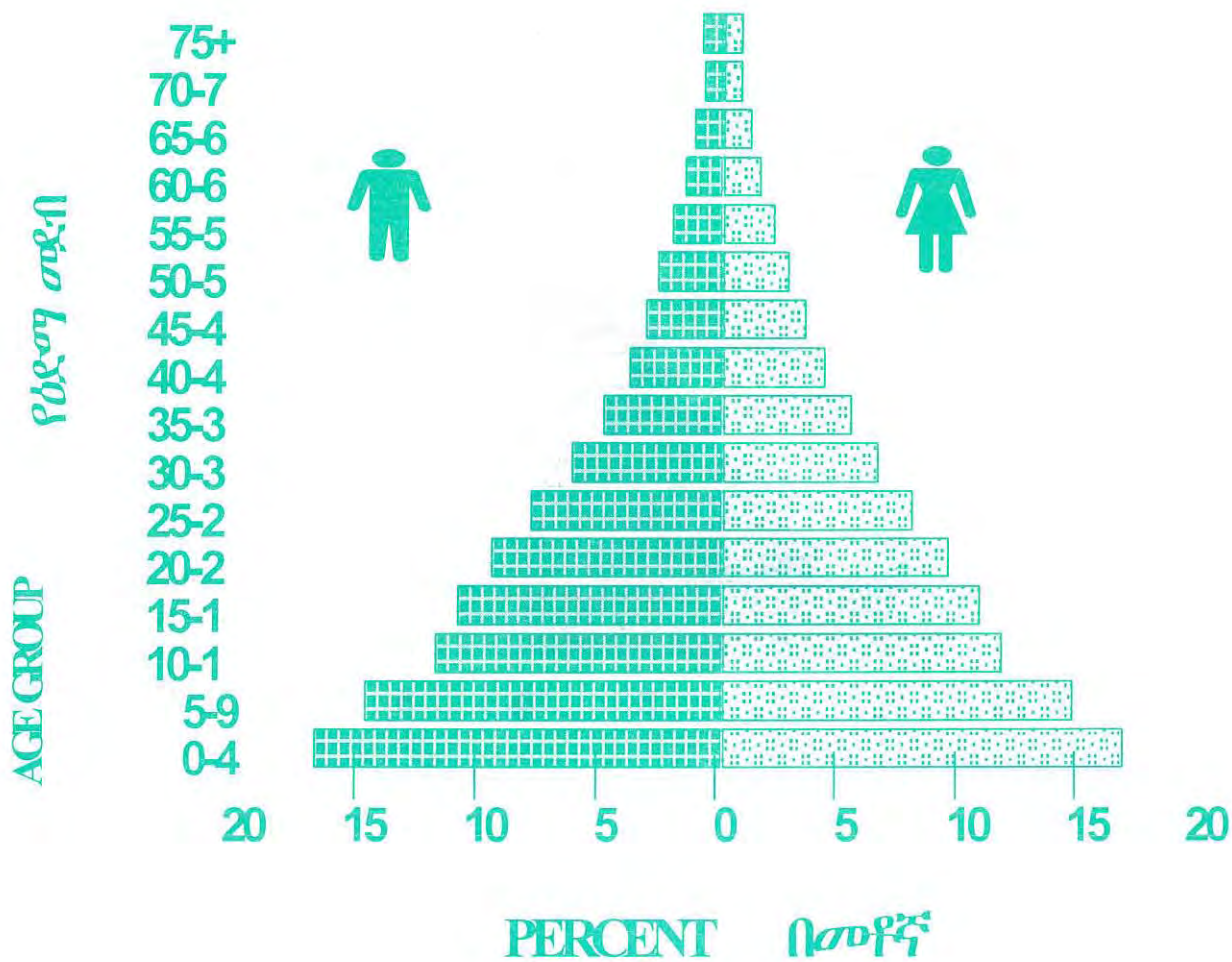
Table B.3 Population size by sex, area and density per sq.km by region, zone and wereda.

Table B.4 Population size of towns by regions, zones and weredas by sex.

Table B.5.1-B.5.6 Annual population size of Ethiopia by regions, sex, rural and urban areas: 1998-2003.

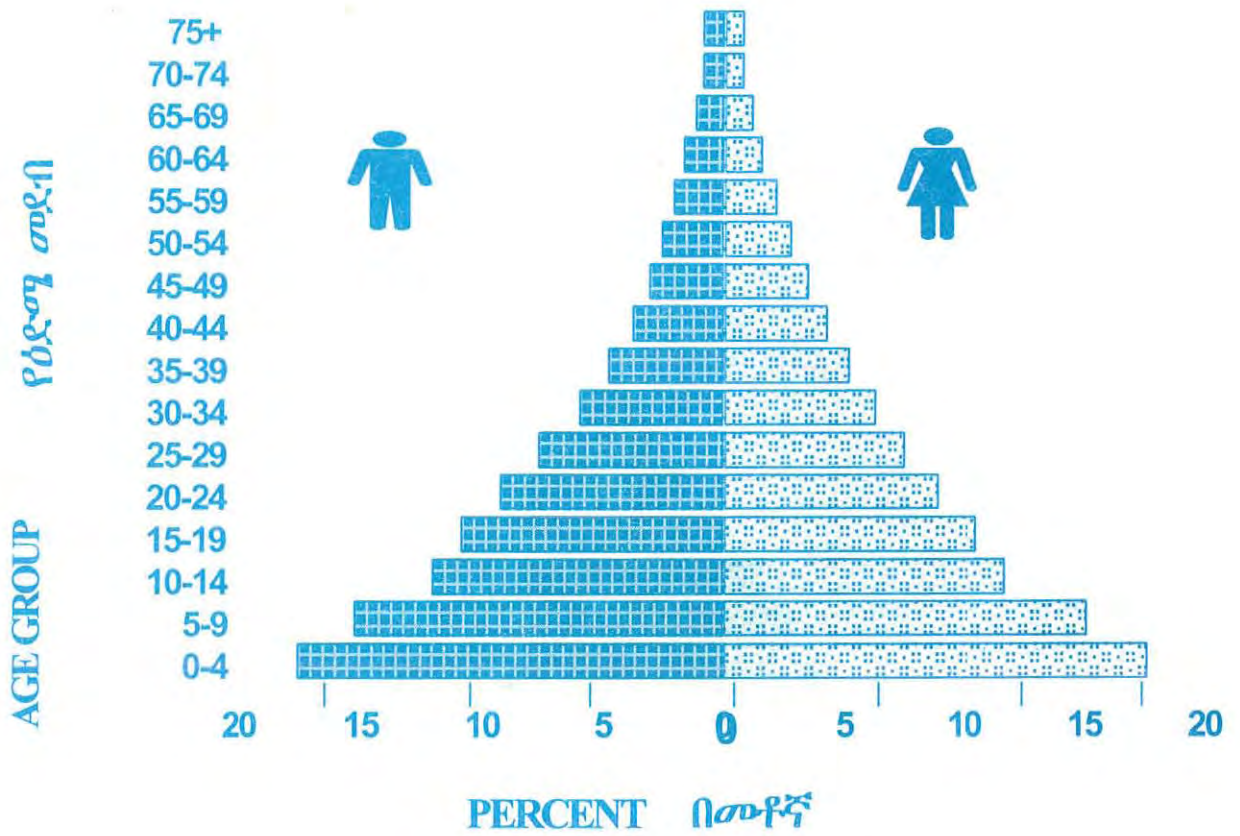
Table B.6.1-B.6.6 Annual population size of Ethiopia by five year age-group, sex, rural and urban areas: 1998-2003.

የኢትዮጵያ ሕዝብ ፕራምድ: 1996
 TOTAL POPULATION PYRAMID: 2004

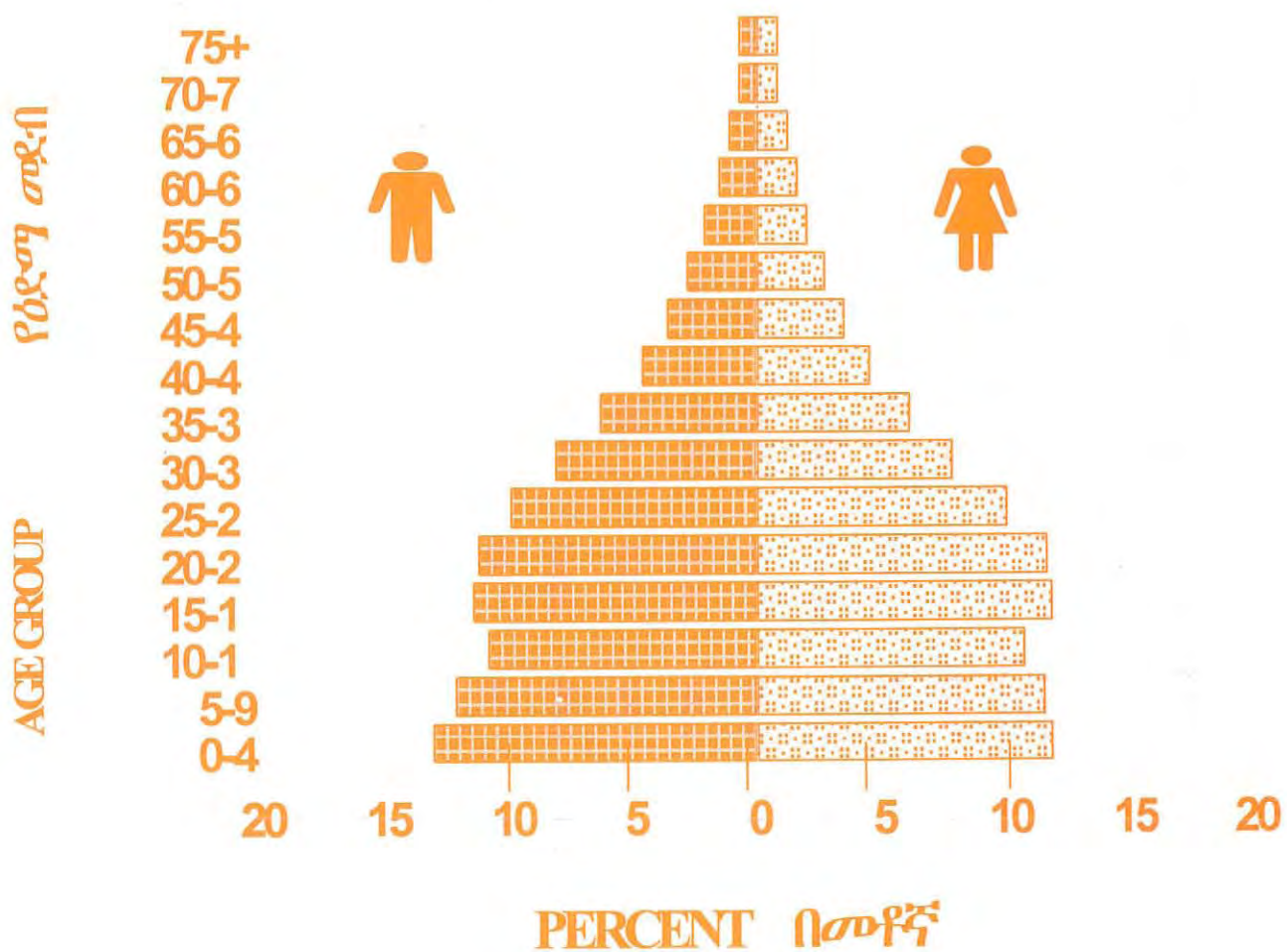


የገጠና ሕዝብ ፕራሚድ:1996

RURAL POPULATION PYRAMID: 2004



የከተማ ሕዝብ ፒራሚድ : 1996
 URBAN POPULATION PYRAMID : 2004



ሰንጠረዥ: ለ-1 ጠቅላላ የኢትዮጵያ ሕዝብ ብዛት በጾታ፣ በክልል፣ በገጠርና በከተማ፣ ሐምሌ 1996

Table: B.1 Total Population of Ethiopia by Sex, Region, Urban and Rural: July 1/ 2004

ሰንጠረዥ: ለ-1

Table: B.1

/በሺህ/

/in thousands/

ክልል	ከተማ			ገጠር			ጠቅላላ ድምር			Region
	ወንድ	ሴት	ድምር	ወንድ	ሴት	ድምር	ወንድ	ሴት	ድምር	
ትግራይ	368	378	746	1,657	1,710	3,367	2,025	2,088	4,113	Tigray
አፋር	65	52	117	676	537	1,213	741	589	1,330	Affar
አማራ	1,003	1,002	2,005	8,067	8,071	16,138	9,070	9,073	18,143	Amara
አሮሚያ	1,601	1,606	3,207	10,923	10,968	21,891	12,524	12,574	25,098	Oromiya
ሶማሌ	361	310	671	1,851	1,587	3,438	2,212	1,897	4,109	Somali
ቤኒሻንጉል-ጉሙዝ	28	28	56	271	267	538	299	295	594	Benishngul-Gumuz
ደቡብ ብ/ብ/ሕ	578	585	1,163	6,423	6,499	12,922	7,001	7,084	14,085	S.N.N.P
ጋምቤላ	22	21	43	97	94	191	119	115	234	Gambella
ሐረሪ	58	56	114	36	35	71	94	91	185	Harari
አዲስ አበባ	1,348	1,457	2,805	0	0	0	1,348	1,457	2,805	Addis Ababa
ድሬደዋ	136	136	272	49	49	98	185	185	370	Dire Dawa
ድምር	5,568	5,631	11,199	30,050	29,817	59,867	35,618	35,448	71,066	Total
	Male	Female	Total	Male	Female	Total	Male	Female	Total	Region
	Urban			Rural			Total			

ሠንጠረዥ ለ-2 ጠቅላላ የኢትዮጵያ ሕዝብ ብዛት በዕድሜ መደብ፣ በጾታ፣ በገጠርና በከተማ ሕምሌ : 1996
 Table B.2 Total Population of Ethiopia by Age Group, Sex, Urban and Rural: July 1/2004

ሠንጠረዥ ለ-2

Table B.2

ዕድሜ	ከተማ			ገጠር			ድምር			Age
	ወንድ	ሴት	ጠቅላላ	ወንድ	ሴት	ጠቅላላ	ወንድ	ሴት	ጠቅላላ	
0-4	725408	667672	1,393,080	5289011	5235347	10,524,357	6014178	5902878	11,917,056	0-4
5-9	673204	653194	1,326,399	4590015	4505820	9,095,835	5263051	5158928	10,421,979	5-9
10-14	601515	610310	1,211,825	3630453	3497217	7,127,670	4231901	4107506	8,339,406	10-14
15-19	633484	672639	1,306,124	3281509	3123475	6,404,983	3915017	3796150	7,711,167	15-19
20-24	625694	659757	1,285,452	2805340	2667935	5,473,275	3431134	3327761	6,758,895	20-24
25-29	551599	566690	1,118,289	2302877	2250208	4,553,085	2854595	2816959	5,671,553	25-29
30-34	448377	444784	893,161	1800673	1867489	3,668,161	2249158	2312313	4,561,471	30-34
35-39	353537	350954	704,491	1444054	1556646	3,000,700	1797673	1907625	3,705,298	35-39
40-44	255593	260538	516,131	1140222	1279758	2,419,980	1395857	1540304	2,936,161	40-44
45-49	199348	201063	400,411	940690	1049064	1,989,754	1140061	1250128	2,390,190	45-49
50-54	156709	155168	311,877	791409	837166	1,628,576	948128	992333	1,940,461	50-54
55-59	118269	121041	239,310	641502	652757	1,294,259	759770	773797	1,533,568	55-59
60-64	85210	94409	179,619	498189	480664	978,853	583393	575075	1,158,467	60-64
65-69	61337	72020	133,357	371247	347529	718,777	432577	419552	852,130	65-69
70-74	39851	49388	89,239	256121	234055	490,176	295965	283445	579,410	70-74
75 ና በላይ	38864	51372	90,236	266687	231871	498,558	305542	283246	588,788	75+
ድምር	5,568,000	5,631,000	11,199,000	30,050,000	29,817,000	59,867,000	35,618,000	35,448,000	71,066,000	
	Male	Female	Total	Male	Female	Total	Male	Female	Total	Age
	Urban			Rural			Total			

የክልል፣ የዞን፣ የወረዳ፣ የቆዳ ስፋትና በኪሎ ሜትር ካራ የሰፈረ ሕዝብ ብዛት በደታ፡ ሐምሌ 1996
 Population Size by Sex, Area and Density by Region, Zone and Wereda : July 2004.

ሰንጠረዥ ለ-3

TABLE B.3

ክልል ዞንና ወረዳ	የሕዝብ ብዛት			ስፋት በኪ.ሜ/ካራ	ብዛት/ካራ የሰፈረ ስው.	
	ወንድ	ሴት	ድምር			
ተግራይ ክልል	2,025,000	2,088,000	4,113,000	50,078.64	82.1	TIGRAY REGION
ምዕራባዊ ዞን	481,597	472,538	954,135	24,708.84	38.6	MIRABAWI ZONE
ቃፍታ ሁመራ	35,794	31,307	67,101	6,196.56	10.8	KAFTA HUMERA
ታህታይ አዲያበ	54,118	52,229	106,347	3,865.07	27.5	TAHTAY ADIYABO
ሳዕሳይ አዲያበ	51,818	50,840	102,658	1,820.94	56.4	LAELAY ADIYABO
ታህታይ ቆራሮ	56,586	57,315	113,901	646.88	176.1	TAHTAY KORARO
መደባይ ዛና	61,148	63,626	124,774	1,080.94	115.4	MEDEBAY ZANA
አስገደ ዕምብላ	63,033	60,539	123,572	2,357.50	52.4	ASEGEDE TSIMBELA
ፀለምቲ	63,374	61,543	124,917	2,496.25	50.0	TSELEMTI
ወልቃይት	57,913	57,378	115,291	4,142.82	27.8	WELKAIT
ፀገደ	37,813	37,761	75,574	2,101.88	36.0	TSGEDE
መካከለኛው ዞን	599,061	622,146	1,221,207	10,353.50	118.0	MEHAKELEGNAW ZONE
መረብለኸ	49,594	50,620	100,214	1,214.69	82.5	MEREB LEHE
እንትጮ	80,244	87,793	168,037	1,302.50	129.0	ENTICHO
ወርዒ ለኸ	68,527	72,579	141,106	1,258.13	112.2	WERIE LEHE
አድዋ	71,745	74,142	145,887	646.78	225.6	ADWA
ሳዕሳይ ማይጨው	60,877	62,126	123,003	554.09	222.0	LAELAY MAYCHEW
ታህታይ ማይጨው	49,569	51,341	100,910	567.84	177.7	TAHTAY MAYCHEW
ናዕደር ዓዲት	52,657	54,923	107,580	959.10	112.2	NAEDER ADET
ቆላ ተምቤን	72,316	74,108	146,424	1,389.70	105.4	KOLA TEMBEN
ደጉን ተምቤን	56,156	57,455	113,611	1,109.72	102.4	DEGUA TEMBEN
አበርገለ	37,376	37,059	74,435	1,350.95	55.1	ABERGELE
ምስራቃዊ ዞን	368,446	398,164	766,610	5,705.34	134.4	MISRAKAWI ZONE
ጉሎ መኸዳ	49,640	52,378	102,018	633.74	161.0	GULOMAHDA
ኢሮብ	10,920	11,684	22,604	933.45	24.2	EROB
ሳዕሲዕ ባዕዳአምባ	62,193	69,350	131,543	933.12	141.0	SAESI TSAEDAEMBA
ገንታ አፈሹም	81,490	86,688	168,178	525.93	319.8	GANTA AFESHUM
ሐውዜን	57,818	61,201	119,019	805.95	147.7	HAWZEN
ውቅሮ	55,907	58,641	114,548	987.83	116.0	WUKRO
አዕቢ ወንበርታ	50,478	58,222	108,700	885.32	122.8	ATSBI WENBERTA
	MALE	FEMALE	TOTAL	AREA IN SQ. KM	DENSITY	REGION,ZONE AND WEREDA
	POPULATION					

የክልል፣ የዞን፣ የወረዳ፣ የቆዳ ስፋትና በኪሎ ሜትር ካራ የሰፈረ ሕዝብ ብዛት በጾታ፡ ሐምሌ 1996
Population Size by Sex, Area and Density by Region, Zone and Wereda : July 2004.

ሰንጠረዥ ለ-3(የቀጠለ)

TABLE B.3(Cont'd)

ክልል ዞንና ወረዳ	የሕዝብ ብዛት			ስፋት በኪ.ሜ/ካራ	በኪ.ሜ/ካራ የሰፈረ ሰው	
	ወንድ	ሴት	ጅምር			
ደቡባዊ ዞን	575,896	595,152	1,171,048	9,310.96	125.8	DEBUBAWI ZONE
ሳምረ	55,845	57,407	113,252	1,538.74	73.6	SAMRE
እንደርታ	67,331	70,284	137,615	1,339.93	102.7	ENDERTA
ሕንጣሎ ዋጅራት	70,246	73,024	143,270	1,764.07	81.2	H INTALO WAJIRAT
አላጅ	52,121	55,551	107,672	755.63	142.5	ALAJE
እንዳመሆኔ	53,071	56,702	109,773	599.70	183.0	ENDAMEHONI
ራያና አዘበ	55,580	57,617	113,197	1,440.63	78.6	RAYAAZEBO
አሳማጣ	63,784	65,088	128,872	550.32	234.2	ALAMATA
አፍላ	79,305	83,394	162,699	1,297.50	125.4	OFLA
መቀሌ	78,613	76,085	154,698	24.44	6,329.7	MEKELE
አፋር ክልል	741,001	588,998	1,329,999			<u>AFFAR REGION(1)</u>
ዞን 1	223,150	173,872	397,022			ZONE 1
አሳይታ	36,591	29,334	65,925			AYISAITA
ዱብቲ	48,565	34,422	82,987			DUBTI
አፋምቦ	8,463	7,599	16,062			AFAMBO
ሚሊ	46,617	37,790	84,407			MILE
ኤሊዳር	33,666	26,752	60,418			ELIDAR
ቄጥራ	49,248	37,975	87,223			CHIFRA
ዞን 2	141,955	119,044	260,999			ZONE 2
ኤረብቲ	25,308	20,669	45,977			EREBTI
ኮነባ	24,537	19,744	44,281			KONEBA
አብዓላ	17,567	15,423	32,990			ABALA
መጋሊ	12,450	10,954	23,404			MEGALE
በራህሌ	21,755	18,016	39,771			BERAHLE
ዳሎል	30,093	25,870	55,963			DALUL
አፍዴራ	10,245	8,368	18,613			AFDERA
ዞን 3	101,553	83,645	185,198			ZONE 3
አሚባራ	28,541	22,600	51,141			AMIBARA
	MALE	FEMALE	TOTAL	AREA IN	DENSITY	REGION,ZONE
	POPULATION			SQ. KM		AND WEREDA

የክልል፣ የዞን፣ የወረዳ፣ የቆዳ ስፋትና በኪሎ ሜትር ካራ የሰፈረ ሕዝብ ብዛት በጾታ፡ ሐምሌ 1996
 Population Size by Sex, Area and Density by Region, Zone and Wereda : July 2004.

ሰንጠረዥ ለ-3(የቀጠለ)

TABLE B.3(Cont'd)

ክልል ዞንና ወረዳ	የሕዝብ ብዛት			ስፋት በኪ.ሜ/ካራ	በኪ.ሜ/ካራ የሰፈረ ሰው	
	ወንድ	ሴት	ድምር			
አዋሽ ፈንታሌ	12,349	11,227	23,576			AWASH FENTALE
ገዋኔ	19,835	15,120	34,955			GEWANE
ዱለቻ	9,558	8,437	17,995			DULECHA
ቡራ ሙዳይቱ	24,973	20,166	45,139			BURE MUDAYTU
አርጎባ ልዠ ወረዳ	6,297	6,095	12,392			ARGOBA SPECIAL WEREDA
ዞን 4	82,435	68,255	150,690			ZONE 4
አውራ	11,744	10,256	22,000			AURA
ዕዋ	22,811	18,990	41,801			EWA
ቴሩ	22,943	19,114	42,057			TERU
ያሎ	13,704	10,737	24,441			YALO
ጎሊና	11,233	9,158	20,391			GULINA
ዞን 5	191,908	144,182	336,090			ZONE 5
ተላላክ	45,450	32,525	77,975			TELALAK
ደዌ	39,101	29,116	68,217			DEWE
አርጡማ	32,239	22,830	55,069			ARTUMA
ፉርሲ	42,894	32,969	75,863			FURSI
ሰሙሮቢና ገለአሎ	32,224	26,742	58,966			SIMUROBI GELE'ALO
አማራ ክልል	9,070,000	9,073,003	18,143,003	159,173.66	114.0	AMARA REGION
ሰሜን ጎንደር ዞን	1,391,791	1,359,966	2,751,757	48,204.39	57.1	SEMEN GONDAR ZONE
አዲ አርቃይ	70,103	69,336	139,439	2,231.90	62.5	ADDI ARKAY
በየዳ	48,753	49,984	98,737	1,150.16	85.8	BEYEDA
ጃናሞራ	80,497	81,112	161,609	1,729.54	93.4	JANAMORA
ደባርቅ	79,391	79,890	159,281	1,512.22	105.3	DEBARK
ዳባት	78,195	77,208	155,403	1,199.15	129.6	DABAT
ሳንጃ	69,807	67,157	136,964	8,332.84	16.4	SANJA
ላይ አርማጭሆ	75,285	76,952	152,237	1,085.00	140.3	LAY ARMACHO
ወገራ	120,736	117,399	238,135	1,862.50	127.9	WEGERA
ጎንደር ዙሪያ	127,412	124,103	251,515	1,286.76	195.5	GONDAR ZURIA
ደምቢያ	144,488	140,486	284,974	1,214.69	234.6	DEMBIA
ጭልጋ	109,377	106,672	216,049	3,180.91	67.9	CHILGA
መተማ	40,038	33,875	73,913	3,995.00	18.5	METEMA
ኪራ	23,574	22,215	45,789	7,395.31	6.2	QUARA
	MALE	FEMALE	TOTAL	AREA IN	DENSITY	REGION,ZONE
	POPULATION			SQ. KM		AND WEREDA

የክልል፣ የዞን፣ የወረዳ፣ የቆዳ ስፋትና በኪሎ ሜትር ካራ የሰፈረ ሕዝብ ብዛት በደታ፡ ሐምሌ 1996
 Population Size by Sex, Area and Density by Region, Zone and Wereda : July 2004.

ሰንጠረዥ ለ-3(የቀጠለ)

TABLE B.3(Cont'd)

ክልል ዞንና ወረዳ	የሕዝብ ብዛት			ስፋት በኪ.ሜ/ካራ	በኪ.ሜ/ካራ የሰፈረ ሰው	
	ወንድ	ሴት	ድምር			
አለፋ	141,823	136,289	278,112	6,393.44	43.5	ALEFA
በለሳ	93,052	88,634	181,686	2,560.63	71.0	BELESA
ጎንደር	89,260	88,654	177,914	40.27	4,418.0	GONDAR
ጣና ሐይቅ				3,034.07		LAKE TANA
ደቡብ ጎንደር ዞን	1,170,388	1,134,835	2,305,223	14,337.53	160.8	DEBUB GONDAR ZONE
ዕብናት	108,139	104,442	212,581	2,268.44	93.7	EBENAT
ከምከም	146,759	141,657	288,416	1,560.00	184.9	KEMEKEM
ፎገራ	124,294	119,002	243,296	1,095.00	222.2	FOGERA
ፋርጣ	151,030	143,637	294,667	1,274.47	231.2	FARTA
ላይ ጋይንት	109,933	108,639	218,572	1,253.13	174.4	LAY GAYINT
ታች ጋይንት	54,466	54,359	108,825	834.69	130.4	TACH GAYINT
ስማዳ	120,655	121,859	242,514	2,069.38	117.2	SIMADA
እስቴ	194,811	189,620	384,431	2,368.13	162.3	ESTE
ደራ	141,944	134,305	276,249	1,608.44	171.7	DERA
ደብረ ታቦር	18,357	17,315	35,672	5.85	6,097.8	DEBRE TABOR
ሰሜን ወሎ ዞን	821,845	823,285	1,645,130	16,400.98	100.3	SEMEN WELLO ZONE
ቡግና	111,428	111,048	222,476	2,290.00	97.2	BUGNA
ቆቦ	117,331	116,826	234,157	1,940.31	120.7	KOBO
ግዳን	86,403	89,218	175,621	1,110.93	158.1	GIDAN
መቄት	125,396	124,675	250,071	1,925.01	129.9	MEKET
ዋድላ	69,618	67,747	137,365	944.05	145.5	WADLA
ዳውንትና ደላንታ	94,359	93,548	187,907	1,583.46	118.7	DAWUNTA DELANT
ጉባ ላፍቶ	88,612	90,071	178,683	1,021.46	174.9	GUBA LAFTO
ሃብሩ	108,386	111,449	219,835	5,582.21	39.4	HABRU
ወልዲያ	20,312	18,703	39,015	3.55	10,990.1	WELDIYA
ደቡብ ወሎ ዞን	1,372,544	1,418,824	2,791,368	16,956.06	164.6	DEBUB WELLO ZONE
መቅደላ	66,978	70,319	137,297	1,336.28	102.7	MEKDELA
ተንታ	87,567	90,860	178,427	1,256.56	142.0	TENTA
ኩታቦር	79,812	83,900	163,712	949.08	172.5	KUTABER
አምባሰል	70,567	73,379	143,946	918.91	156.6	AMBASEL
ተሁለደራ	76,974	79,712	156,686	484.69	323.3	TEHULEDERE
	MALE	FEMALE	TOTAL	AREA IN	DENSITY	REGION,ZONE
	POPULATION			SQ. KM		AND WEREDA

የክልል፣ የዞን፣ የወረዳ፣ የቆዳ ስፋትና በኪሎ ሜትር ካራ የሰፈረ ሕዝብ ብዛት በጾታ፡ ሐምሌ 1996
Population Size by Sex, Area and Density by Region, Zone and Wereda : July 2004.

ሰንጠረዥ ለ-3(የቀጠለ)

TABLE B.3(Cont'd)

ክልል ዞንና ወረዳ	የሕዝብ ብዛት			ስፋት በኪ.ሜ/ካራ	በኪ.ሜ/ካራ የሰፈረ ሰው	
	ወንድ	ሴት	ጅምር			
ወረባብ	57,699	59,795	117,494	765.34	153.5	WEREBABU
ቃሉ	110,272	111,731	222,003	1,152.59	192.6	KALU
ደሴ ዙሪያ	126,025	133,362	259,387	1,105.86	234.6	DESSIE ZURIA
ለጋምቦ	99,779	105,442	205,221	1,168.44	175.6	LEGAMBO
ሳይንት	122,945	126,302	249,247	2,086.25	119.5	SAYINT
ደብረ ሲና	79,703	82,622	162,325	925.01	175.5	DEBRESINA
ከላላ	74,378	77,093	151,471	1,767.19	85.7	KELALA
ደማ	68,208	70,766	138,974	1,174.22	118.4	JAMA
ወረኢሉ	75,980	81,043	157,023	987.50	159.0	WERE ILU
ወግደ	63,866	67,003	130,869	854.40	153.2	WEGDE
ኮምበልቻ	33,008	29,809	62,817	8.66	7,253.7	KOMBOLCHA
ደሴ	78,783	75,686	154,469	15.08	10,243.3	DESSIE
ሰሜን ሸዋ ዞን	1,025,211	1,023,457	2,048,668	16,070.23	127.5	SEMEN SHEWA ZONE
ወረቆ ዋጅቱና ሚዳ	47,084	48,828	95,912	867.66	110.5	WEREMO WAJETUNA MIDA
ላይ ቤትና ታች ቤት	65,569	64,193	129,762	952.35	136.3	LAY BETNA TACH BET
ላያ ደብርና ዋዬ እንሳሮ	79,773	79,118	158,891	1,181.25	134.5	SIYADEBRINA WAYU ENSARO
ሞረትና ጅሩ	51,017	50,315	101,332	695.16	145.8	MORETNA JURU
ጌራ ምድርና ዋያ ገብርኤል	85,962	87,993	173,955	1,686.88	103.1	GERA MIDIRNA KEYA GEBRIEL
ግሼ ራቤል	32,629	33,566	66,195	662.97	99.8	GESHE RABEL
አንጾ ኪያና ገምዛ	48,450	48,844	97,294	386.10	252.0	ANTSOKIYANA GEMZA
ኤፍራታና ግድም	67,573	66,541	134,114	424.53	315.9	EFRATANA GIDIM
ማማምድርና ላሎ ምድር	66,048	68,783	134,831	1,002.50	134.5	MAMA MIDIRINA LALO MIDIR
ማፍድ መዘዞ ሞዳና ዋደራ	87,933	89,694	177,627	1,202.82	147.7	MAFUD MEZEZO MOJANA WADERA
ቀወት	72,319	70,266	142,585	842.19	169.3	KEWET
አንጎላተራና አሳግርት	57,080	57,317	114,397	992.35	115.3	ANGOLELATERANA ASAGIRT
አንኮበር	43,193	44,041	87,234	709.38	123.0	ANKOBER
ሃገረ ማርያምና ከሰም	30,083	28,999	59,082	791.57	74.6	HAGERE MARIAMNA KESEM
በረኸት	20,287	19,635	39,922	902.35	44.2	BEREHET
ምንዳርና ሸንኮራ	67,060	63,027	130,087	1,521.72	85.5	MINJARNA SHENKORA
ደብረ ብርሃን	31,137	30,286	61,423	14.71	4,175.6	DEBRE BERHAN
ደብረ ብርሃን ዙሪያና ቀይት	72,014	72,011	144,025	1,233.74	116.7	DEBRE BERHAN ZURIANA KEYIT
	MALE	FEMALE	TOTAL	AREA IN SQ. KM	DENSITY	REGION,ZONE AND WEREDA
	POPULATION					

የክልል፣ የዞን፣ የወረዳ፣ የቆዳ ስፋትና በኪሎ ሜትር ካራ የሰፈረ ሕዝብ ብዛት በጋራ፡ ሐምሌ 1996
 Population Size by Sex, Area and Density by Region, Zone and Wereda : July 2004.

ሰንጠረዥ ለ-3(የተጠላ)

TABLE B.3(Cont'd)

ክልል ዞንና ወረዳ	የሕዝብ ብዛት			ስፋት በኪ.ሜ/ካራ	በኪ.ሜ/ካራ የሰፈረ ሰው	REGION,ZONE AND WEREDA
	ወንድ	ሴት	ጅምር			
ምስራቅ ጎጃም ዞን	1,102,165	1,124,712	2,226,877	14,103.62	157.9	MISRAK GOJAM ZONE
ቢቡኝ	52,697	54,698	107,395	574.90	186.8	BIBUGN
ሁለት እጅ እነሱ	130,741	131,338	262,079	1,401.28	187.0	HULET EJ ENESE
ጎንቻ ሲሶ እነሱ	74,089	75,269	149,358	995.30	150.1	GONCHA SISO ENESE
እነብሱ ሳር ምድር	70,007	71,723	141,730	1,043.13	135.9	ENBISE SAR MIDIR
እናርጅ እናውጋ	80,376	82,722	163,098	931.28	175.1	ENARJ ENAWGA
እነማይ	79,036	80,478	159,514	707.21	225.6	ENEMAY
ደባይ ጥላት ግን	64,481	64,322	128,803	658.15	195.7	DEBAY TELATGEN
ማቻከል	121,412	123,447	244,859	2,035.63	120.3	MACHAKEL
ጎዛምን	121,853	123,941	245,794	1,704.73	144.2	GUZAMN
ባሶ ሊበን	72,152	73,708	145,860	1,339.99	108.9	BASO LIBEN
አዋበል	92,016	94,025	186,041	1,163.15	159.9	AWABEL
ደጅን	55,650	59,383	115,033	628.56	183.0	DEJEN
ሸበል በረንታ	48,130	50,995	99,125	898.78	110.3	SHEBEL BERENTA
ደብረ ማርቆስ	39,525	38,663	78,188	21.53	3,631.6	DEBRE MARKOS
ምዕራብ ጎጃም ዞን	1,158,690	1,158,245	2,316,935	13,972.36	165.8	MIRAB GOJAM ZONE
አቸፈር	157,314	152,730	310,044	2,515.64	123.2	ACHEFER
ባህር ዳር ዙሪያ	130,762	126,139	256,901	2,062.62	124.6	BAHIR DAR ZURIA
አዲት	157,270	160,746	318,016	1,347.53	236.0	ADET
መራዊ	159,057	159,018	318,075	1,602.81	198.4	MERAWI
ሰከላ	55,633	55,293	110,926	579.05	191.6	SEKELA
ቃሪት	87,837	89,229	177,066	772.81	229.1	KUARIT
ደጋ ዳሞት	83,156	85,498	168,654	806.58	209.1	DEGA DAMOT
ደምበጫ	59,175	59,100	118,275	847.18	139.6	DEMBECHA
ጃቢ ጠህናን	128,859	128,809	257,668	1,230.94	209.3	JABI TEHNAN
ቡራ ወምበርማ	139,627	141,683	281,310	2,207.20	127.5	BURE WEMBERMA
ዋግ ከምራ ዞን	178,839	178,487	357,326	8,329.70	42.9	WAG HEMRA ZONE
ዝቃላ	32,380	30,550	62,930	3,223.60	19.5	ZIKUALA
ሰቆጣ	84,499	85,361	169,860	3,173.60	53.5	SEKOTA
ደሀና	61,960	62,576	124,536	1,932.50	64.4	DEHANA
አገው አዊ ዞን	466,247	474,063	940,310	6,364.26	147.7	AGEW AWI ZONE
ዳንግላ	98,120	98,720	196,840	1,540.63	127.8	DANGELA
	MALE	FEMALE	TOTAL	AREA IN	DENSITY	REGION,ZONE
	POPULATION			SQ. KM		AND WEREDA

የክልል፣ የዞን፣ የወረዳ፣ የቆዳ ስፋትና በኪሎ ሜትር ካራ የሰፈረ ሕዝብ ብዛት በዓመት 1996
 Population Size by Sex, Area and Density by Region, Zone and Wereda : July 2004.

ክልል ዞንና ወረዳ	የሕዝብ ብዛት			ስፋት በኪ.ሜ/ካራ	በኪ.ሜ/ካራ የሰፈረ ሰው	
	ወንድ	ሴት	ጅምር			
ባንጃ	97,851	100,201	198,052	832.51	237.9	BANJA
አንክሻ	109,148	112,742	221,890	1,218.61	182.1	ANKESHA
ጓንጓ	98,599	98,497	197,096	2,161.88	91.2	GUANGUA
ፋግታ ለኮማ	62,529	63,903	126,432	610.63	207.1	FAGGETA LEKOMA
አሮምያ ዞን	303,325	303,297	606,622	4,434.53	136.8	OROMIYA ZONE
ጨሬ ጎላና ዳዊ ራህመድ	107,075	108,073	215,148	1,212.03	177.5	CHEFE GOLANA DEWERAHMEDO
ባቲ	96,079	95,872	191,951	1,350.94	142.1	BATI
አርጡማ ፋርሲና ጅሌ	100,171	99,352	199,523	1,871.56	106.6	ARTUMA FURSINA JILE
ባህር ዳር ልዩ ዞን	78,955	73,832	152,787	28.00	5,456.7	BAHIR DAR SPECIAL ZONE
ባህር ዳር	78,955	73,832	152,787	28.00	5,456.7	BAHIR DAR
ኢሮሚያ ክልል	12,524,008	12,573,997	25,098,005	353,006.81	71.1	<u>OROMIYA REGION</u>
ምዕራብ ወለጋ ዞን	1,019,439	1,043,887	2,063,326	23,788.13	86.7	MIRAB WELLEGA ZONE
መነሲቡ	87,621	84,781	172,402	2,487.51	69.3	MANA SIBU
ነጅ	68,977	71,507	140,484	984.07	142.8	NEJO
ግምቢ	68,215	70,566	138,781	1,183.44	117.3	GIMBI
ላሎ አሳቢ	37,960	40,517	78,477	376.57	208.4	LALO ASABI
ቦጂ	52,786	56,199	108,985	966.10	112.8	BOJI
አይራ ጉሊሶ	53,004	54,821	107,825	989.38	109.0	AYRA GULISO
ጃርሶ	51,919	51,944	103,863	1,345.19	77.2	JARSO
ጅማ ጊዳሚ	58,705	59,382	118,087	3,412.50	34.6	JIMMA GIDAMI
ሀዋ ወለል	53,744	54,027	107,771	1,329.14	81.1	HAWA WELELE
ጋዎ ዳሌ	73,179	74,550	147,729	1,949.85	75.8	GAWO DALE
ዳሌ ላሎ	61,442	64,245	125,687	1,089.22	115.4	DALE LALO
ዮብዶ	44,935	47,286	92,221	624.22	147.7	YUBDO
ሐፋ	34,371	36,352	70,723	448.75	157.6	HARU
ኖሌ ካባ	69,134	72,786	141,920	1,273.75	111.4	NOLE KABA
ሰዮ	76,020	75,988	152,008	1,219.69	124.6	SAYO
አንፊሎ	37,710	36,818	74,528	1,586.25	47.0	ANFILO
ቤጊ	89,717	92,118	181,835	2,522.50	72.1	BEGI
	MALE	FEMALE	TOTAL	AREA IN	DENSITY	REGION,ZONE
	POPULATION			SQ. KM		AND WEREDA

የክልል፣ የዞን፣ የወረዳ፣ የቆዳ ስፋትና በክሌ ሜትር ካራ የሰፈረ ሕዝብ ብዛት በጾታ፣ ሐምሌ 1996
 Population Size by Sex, Area and Density by Region, Zone and Wereda : July 2004.

ሰንጠረዥ ለ-3(የቀጠል)

TABLE B.3(Cont'd)

ክልል ዞንና ወረዳ	የሕዝብ ብዛት			ስፋት በኪ.ሜ/ካራ	በኪ.ሜ/ካራ የሰፈረ ስው	REGION,ZONE AND WEREDA
	ወንድ	ሴት	ጽምር			
ምሥራቅ ወለጋ ዞን	825,312	856,335	1,681,647	21,863.82	76.9	MISRAK WELLEGA ZONE
ሊሙ	58,945	60,177	119,122	2,382.82	50.0	LIMU
አባንቲ	16,424	17,027	33,451	928.91	36.0	IBANTU
ጊዳ ኪረሙ	68,184	68,641	136,825	2,370.94	57.7	GIDA KIREMU
አሙሩ ጃርቴ	47,632	49,589	97,221	2,165.01	44.9	AMURU JARTE
አቤ ደንጎር	25,340	25,974	51,314	1,067.35	48.1	ABE DONGORO
ጅማ ሆር	77,735	80,504	158,239	1,174.54	134.7	JIMMA HORO
አባይ ጮመን	23,866	23,363	47,229	791.26	59.7	ABAY CHOMEN
ጉዳሩ	70,895	72,951	143,846	2,397.50	60.0	GUDURU
ጅማ ጎራ	26,045	27,658	53,703	340.78	157.6	JIMMA RARE
ቢላ ሰዮ	44,294	46,928	91,222	1,134.22	80.4	BILA SEYO
ሲቡ ሲራ	44,947	47,528	92,475	1,132.51	81.7	SIBU SIRE
ጉቶ ዋዝ	110,756	112,459	223,215	1,324.22	168.6	GUTO WAYU
ሳሲጋ	29,299	30,107	59,406	938.13	63.3	SASIGA
ደጋ ሌቃ	64,316	68,599	132,915	1,263.28	105.2	DIGA LEKA
ጅማ አርጆ	42,457	45,911	88,368	741.41	119.2	JIMMA ARJO
ኑኑ ቁምባ	28,992	30,923	59,915	607.19	98.7	NUNU KUMBA
ዋማ በጎያ	45,185	47,996	93,181	1,103.75	84.4	WAMA BONAYA
አ.ሊ.ባቡር ዞን	555,216	576,958	1,132,174	16,555.36	68.4	ILLUBABOR ZONE
ዳሪሙ	61,274	64,615	125,889	1,395.79	90.2	DARIMU
ሱጴና ሰዶ	38,059	40,204	78,263	943.44	83.0	SUPENA SODO
ጮራ	54,918	57,322	112,240	947.19	118.5	CHORA
ደጋ	29,062	31,142	60,204	882.35	68.2	DEGA
በደሌ	63,861	67,716	131,577	1,678.44	78.4	BEDELE
ገቺ	54,424	56,330	110,754	1,400.47	79.1	GECHI
ዲዲሳ	29,384	29,784	59,168	623.44	94.9	DEDESA
ያዮ	55,117	56,640	111,757	1,363.91	81.9	YAYU
ሙቲ	72,749	72,980	145,729	1,461.41	99.7	METU
አሌ	48,386	50,102	98,488	1,494.22	65.9	ALE
ቡራ	36,023	37,776	73,799	1,496.41	49.3	BURE
ኖኖ	11,959	12,347	24,306	2,868.29	8.5	NONO
	MALE	FEMALE	TOTAL	AREA IN SQ. KM	DENSITY	REGION,ZONE AND WEREDA
	POPULATION					

የክልል፣ የዞን፣ የወረዳ፣ የቆዳ ስፋትና በሲ.ሎ ሜትር ካራ የሰፈረ ሕዝብ ብዛት በጾታ፡ ሐምሌ 1996
 Population Size by Sex, Area and Density by Region, Zone and Wereda : July 2004.

ሰንጠረዥ ለ-3(የቀጠለ)

TABLE B.3(Cont'd)

ክልል ዞንና ወረዳ	የሕዝብ ብዛት			ስፋት በኪ.ሜ/ካራ	በኪ.ሜ/ካራ የሰፈረ ሰው	
	ወንድ	ሴት	ድምር			
ድማ ዞን	1,307,123	1,315,724	2,622,847	18,412.54	142.4	JIMMA ZONE
ሊሙ ሰቃ	78,622	82,307	160,929	2,416.10	66.6	LIMU SEKA
ሊሙ ኮሳ	119,494	122,008	241,502	2,880.00	83.9	LIMU KOSA
ሶኮሩ	73,987	74,982	148,969	923.44	161.3	SOKORU
ጢሮ አፈታ	60,616	63,387	124,003	973.91	127.3	TIRO AFETA
ቀርሳ	155,336	151,349	306,685	978.60	313.4	KERSA
ማና	75,563	76,395	151,958	478.91	317.3	MANA
ሳማ	167,712	162,960	330,672	1,230.16	268.8	GOMA
ጌራ	49,119	49,443	98,562	1,451.25	67.9	GERA
ሰቃ ጨቆርሳ	158,838	160,221	319,059	1,607.66	198.5	SEKA CHEKORSA
ዴዶ	145,221	147,753	292,974	1,571.72	186.4	DEDO
አሞናዳ	120,261	121,052	241,313	1,602.66	150.6	OMONADA
ሲግሞ	47,114	47,799	94,913	1,192.03	79.6	SIGMO
ሰጠማ	55,240	56,068	111,308	1,106.10	100.6	SETEMA
ምዕራብ ሸዋ ዞን	1,536,859	1,578,198	3,115,057	21,551.98	144.5	MIRAB SHEWA ZONE
ግንደበረት	93,983	100,007	193,990	2,417.82	80.2	GINDE BERET
ጀልዱ	93,739	97,793	191,532	1,329.22	144.1	JELDU
አምቦ	120,531	123,948	244,479	1,588.13	153.9	AMBO
ጨሲያ	111,507	115,605	227,112	1,854.07	122.5	CHELIYA
ባኮ ቲቤ	61,604	64,440	126,044	637.19	197.8	BAKO TIBE
ዳኖ	38,451	39,912	78,363	667.19	117.5	DANO
ኖኖ	60,656	61,935	122,591	1,248.75	98.2	NONO
ጥቆር	45,131	47,534	92,665	538.13	172.2	TIKUR
አመያ	56,805	58,505	115,310	945.47	122.0	AMAYA
ወንጫ	50,782	52,336	103,118	457.51	225.4	WONCHI
ደንዲ	119,843	122,205	242,048	1,549.07	156.3	DENDI
ኤጅራ(አዲስ ዓለም)	46,794	46,610	93,404	592.19	157.7	EJERIE(ADDIS ALEM)
አድአ በርጋ	60,578	62,311	122,889	955.00	128.7	ADDA BERGA
ወልመራ	74,672	76,374	151,046	736.88	205.0	WALMARA
አለም ገና	81,274	80,380	161,654	875.32	184.7	ALEM GENA
ቀርሳና ቆንዳል-ቲቲ	61,015	60,230	121,245	975.94	124.2	KERSANA KONDALTTI
ቶሌ	29,700	29,381	59,081	438.60	134.7	TOLE
ኢሉ	31,662	31,448	63,110	312.50	202.0	ELU
ዳዎ	38,230	38,235	76,465	426.88	179.1	DAWO
	MALE	FEMALE	TOTAL	AREA IN	DENSITY	REGION,ZONE
	POPULATION			SQ. KM		AND WEREDA

የክልል፣ የዞን፣ የወረዳ፣ የቆዳ ስፋትና በኪሎ ሜትር ካሬ የሰፈረ ሕዝብ ብዛት በጾታ፡ ሐምሌ 1996
 Population Size by Sex, Area and Density by Region, Zone and Wereda : July 2004.

ሰንጠረዥ ለ-3(የቀጠለ)

TABLE B.3(Cont'd)

ክልል ዞንና ወረዳ	የሕዝብ ብዛት			ስፋት በኪ.ሜ/ካሬ	በኪ.ሜ/ካሬ የሰፈረ ሰው	
	ወንድ	ሴት	ድምር			
ወሊሶና ጎሮ	120,685	126,865	247,550	1,115.01	222.0	WALISONA GORO
በሾ	35,444	35,536	70,980	426.72	166.3	BECHO
ኮኪር	36,308	37,205	73,513	491.88	149.5	KOKIR
ሜታ ሮቢ	67,465	69,403	136,868	972.51	140.7	META ROBI
ሰሜን ሸዋ ዞን	763,698	776,150	1,539,848	11,376.32	135.4	SEMEN SHEWA ZONE
ወረ ጃርሶ	75,422	75,855	151,277	1,172.97	129.0	WARA JARSO
ደራ	89,369	94,059	183,428	1,550.47	118.3	DERA
ሂዳቤ አቦቴ	42,311	42,964	85,275	497.82	171.3	HIDABU ABOTE
ኩዮ	65,705	66,797	132,502	939.22	141.1	KUYU
ደገም	55,375	56,185	111,560	674.85	165.3	GEGEM
ግኅር ጃርሶ	56,009	56,225	112,234	485.32	231.3	GERAR JARSO
ያያ ጉለሌና ደ/ሊባኖስ	54,019	53,057	107,076	594.85	180.0	YAYA GULELENA D/LIBANOS
ውጫሌና ጂዶ	66,586	68,261	134,847	1,125.63	119.8	WUCHALENA JIDO
አብቹና ኘአ	38,889	39,413	78,302	627.82	124.7	ABICHUNA GNE'A
ቅምብቢት	51,502	52,503	104,005	861.26	120.8	KEMBIBIT
በረሀና አለልቱ	80,475	80,760	161,235	1,325.79	121.6	BEREHNA ALELTU
ሙሎና ሱሉልታ	88,036	90,071	178,107	1,520.32	117.2	MULONA SULULTA
ምስራቅ ሸዋ ዞን	1,169,053	1,152,457	2,321,510	13,624.09	170.4	MISRAK SHEWA ZONE
ፈንታሌ	43,281	38,959	82,240	1,169.85	70.3	FENTALE
ቦሰት	77,120	71,965	149,085	1,461.88	102.0	BOSET
አዳማ	196,370	194,204	390,574	1,007.66	387.6	ADAMA
ሎሜ	67,353	63,616	130,969	709.85	184.5	LOME
ግምቢቹ	42,177	40,562	82,739	707.49	116.9	GIMBICHU
አድአ ጨከላ	167,873	164,144	332,017	1,635.16	203.0	ADA'A CHUKALA
ዱግዳ ቦራ	93,553	91,044	184,597	1,459.53	126.5	DUGDA BORA
አዳሚ ቱሉና ጂዶ ኮምበልቻ	78,789	77,719	156,508	1,274.54	122.8	ADAMI TULLU JIDO KOMBOLCHA
አርሲ ሃገሌ	92,003	94,803	186,806	1,400.16	133.4	ARSI NEGELE
ሸሸመኔ	158,337	160,567	318,904	759.53	419.9	SHASHEMENE
ሲራሮ	115,991	120,721	236,712	1,467.03	161.4	SERARO
አቃቂ	36,206	34,153	70,359	571.41	123.1	AKAKI
አርሲ ዞን	1,473,360	1,491,678	2,965,038	23,724.44	125.0	ARSSI ZONE
መርቲ	63,901	63,397	127,298	1,282.19	99.3	MERTI
	MALE	FEMALE	TOTAL	AREA IN	DENSITY	REGION,ZONE
	POPULATION			SQ. KM		AND WEREDA

የክልል፣ የዞን፣ የወረዳ፣ የቆዳ ስፋትና በኪሎ ሜትር ካራ የሰፈረ ሕዝብ ብዛት በዓመት ለግምገማ 1996
 Population Size by Sex, Area and Density by Region, Zone and Wereda : July 2004.

ሰንጠረዥ ለ-3(የቀጠለ)

TABLE B.3(Cont'd)

ክልል ዞንና ወረዳ	የሕዝብ ብዛት			ስፋት በኪሜ/ካራ	በኪሜ/ካራ የሰፈረ ስፊት	
	ወንድ	ሴት	ድምር			
አሰኮ	40,851	39,828	80,679	618.13	130.5	ASEKO
ጎሎሌቻ	78,192	76,468	154,660	1,719.38	90.0	GOLOLCHA
ጆጁ	59,490	58,200	117,690	803.91	146.4	JEJU
ዶዶታና ሲራ	74,591	72,476	147,067	1,047.50	140.4	DODOTANA SIRE
ዝዋይ ዱግዳ	56,390	57,614	114,004	1,269.07	89.8	ZIWAY DUGDA
ሂጠሳ	116,642	117,860	234,502	1,215.47	192.9	HITOSA
ሱዴ	74,087	74,814	148,901	1,297.97	114.7	SUDE
ጮሌ	52,898	53,098	105,996	765.94	138.4	CHOLE
አሚኛ	36,154	35,886	72,040	1,345.32	53.5	AMIGNA
ሲሩ	52,651	53,674	106,325	2,361.57	45.0	SERU
ሮቤ	78,921	79,887	158,808	1,322.50	120.1	ROBE
ጠና	60,709	61,466	122,175	783.44	155.9	TENA
ሸርካ	74,547	74,819	149,366	1,080.78	138.2	SHERKA
ዲገሉና ጢጆ	67,676	70,763	138,439	889.22	155.7	DIGELUNA TIJO
ጢዮ	82,681	86,807	169,488	638.44	265.5	TIYO
ሙኔሳ	96,748	99,715	196,463	1,454.85	135.0	MUNESA
በቆጂ	109,177	112,740	221,917	1,501.72	147.8	BEKOJI
ገደብ	78,790	81,960	160,750	1,139.38	141.1	GEDEB
ኮፊሌ	118,264	120,206	238,470	1,187.66	200.8	KOFELE
ምዕራብ ሐረርጌ ዞን	866,312	825,483	1,691,795	17,552.23	96.4	MIRAB HARERGE ZONE
ሚኤሶ	66,335	62,554	128,889	2,573.44	50.1	MIESO
ዶባ	61,605	58,884	120,489	700.47	172.0	DOBA
ጡሎ	79,843	76,873	156,716	423.60	370.0	TULO
መሰላ	74,607	72,018	146,625	686.57	213.6	MESELA
ጭሮ	199,770	191,243	391,013	1,786.88	218.8	CHIRO
ጉባ ቆርቻ	93,681	89,345	183,026	1,477.66	123.9	GUBA KORICHA
ሃብሮ	86,031	80,998	167,029	730.32	228.7	HABRO
ዳሮለቡ	76,092	71,317	147,409	4,388.91	33.6	DAROLEBU
ቦኬ	50,645	47,873	98,518	3,461.88	28.5	BOKE
ቁኒ	77,703	74,378	152,081	1,322.50	115.0	KUNI
ምስራቅ ሐረርጌ ዞን	1,230,235	1,191,944	2,422,179	24,900.21	97.3	MISRAK HARERGE ZONE
ኮምቦሌቻ	56,191	53,698	109,889	441.10	249.1	KOMBOLCHA
ጃርሶ	58,835	58,485	117,320	504.54	232.5	JARSO
	MALE	FEMALE	TOTAL	AREA IN	DENSITY	REGION,ZONE
	POPULATION			SQ. KM		AND WEREDA

የክልል፣ የዞን፣ የወረዳ፣ የቆዳ ስፋትና በኪሎ ሜትር ካሬ የሰፈረ ሕዝብ ብዛት በደታ፡ ሐምሌ 1996
 Population Size by Sex, Area and Density by Region, Zone and Wereda : July 2004.

ሰንጠረዥ ለ-3(የቀጠለ)

TABLE B.3(Cont'd)

ክልል ዞንና ወረዳ	የሕዝብ ብዛት			ስፋት በኪሜ/ካሬ	በኪሜ/ካሬ የሰፈረ ሰው	
	ወንድ	ሴት	ጅምር			
ጉርሱም	100,526	99,979	200,505	876.57	228.7	GURSUM
ባቢሌ	34,719	33,810	68,529	5,120.63	13.4	BABILE
ፈዲሰ	100,721	96,305	197,026	2,150.63	91.6	FEDIS
ሃሮማያ	113,504	110,058	223,562	550.00	406.5	HARO MAYA
ኩርፋ ጨሌ	26,152	25,099	51,251	259.69	197.4	KURFA CHELE
ቀርሳ	82,241	78,225	160,466	463.75	346.0	KERSA
ሜታ	116,101	111,798	227,899	657.03	346.9	META
ጎሮጉቱ	70,534	68,922	139,456	536.88	259.8	GORO GUTU
ደደር	121,821	117,198	239,019	545.32	438.3	DEDER
መልካ በሎ	83,003	79,583	162,586	1,469.53	110.6	MALKA BALO
በደኖ	115,564	114,939	230,503	1,055.16	218.5	BEDENO
ግራዋ	120,150	115,264	235,414	1,442.19	163.2	GIRAWA
ጎላአዳና መዮ መሎቂ	30,173	28,581	58,754	8,827.19	6.7	GOLA ODANA MEYUMULUKE
ባሌ ዞን	807,650	824,851	1,632,501	63,917.46	25.5	BALE ZONE
ኮኮሳ	56,302	60,308	116,610	636.88	183.1	KOKOSA
ደዶላ	82,453	88,244	170,697	1,612.66	105.8	DODOLA
አዳባ	63,893	66,784	130,677	2,166.41	60.3	ADABA
አጋርፋ	44,246	45,127	89,373	1,213.28	73.7	AGARFA
ጋሰራና ጎሎልቻ	78,710	79,383	158,093	3,138.75	50.4	GASERANA GOLOLCHA
ለገሂዳ	24,832	25,087	49,919	5,799.69	8.6	LEGEHIDA
ጊኒር	65,947	66,523	132,470	2,350.63	56.4	GINIR
ሲናናና ዲንሾ	92,574	94,393	186,967	1,774.53	105.4	SINANANA DINSHO
ጎባ	41,823	44,340	86,163	1,619.38	53.2	GOBA
መናና ሐረና ቡሉቅ	54,955	53,429	108,384	6,680.94	16.2	MENNANA HARENA BULUK
ነንሰቦ	31,590	32,117	63,707	1,689.69	37.7	NENSEBO
መዳ ወላቡ	41,141	40,180	81,321	8,726.72	9.3	MEDA WELABU
በርበሬ	25,476	25,337	50,813	1,348.28	37.7	BERBERE
ጉራዳሞሌ	12,436	12,511	24,947	6,492.67	3.8	GURADAMOLE
ጎሮ	46,613	47,862	94,475	3,503.29	27.0	GORO
ራይቱ	21,270	19,717	40,987	7,055.22	5.8	RAYTU
ሰወይና	23,389	23,509	46,898	8,108.44	5.8	SEWEYNA
	MALE	FEMALE	TOTAL	AREA IN	DENSITY	REGION,ZONE
	POPULATION			SQ. KM		AND WEREDA

የክልል፣ የዞን፣ የወረዳ፣ የቆዳ ስፋትና በኪሎ ሜትር ካራ የሰፈረ ሕዝብ ብዛት በጾታ፡ ሐምሌ 1996
 Population Size by Sex, Area and Density by Region, Zone and Wereda : July 2004.

ሰንጠረዥ ለ-3(የቀጠለ)

TABLE B.3(Cont'd)

ክልል ዞንና ወረዳ	የሕዝብ ብዛት			ስፋት በኪ.ሜ/ካራ	በኪ.ሜ/ካራ የሰፈረ ሰው	
	ወንድ	ሴት	ጽምጊታ			
ቦረና ዞን	969,751	940,332	1,910,083	95,740.23	20.0	BORENA ZONE
ኡራጋ	111,531	112,368	223,899	1,550.47	144.4	URAGA
ቦራ	80,113	77,879	157,992	1,296.88	121.8	BORE
አዶላና ዋደጎ	93,072	90,148	183,220	3,064.22	59.8	ADOLANA WADERA
አዶ ሻኪሶ	65,385	60,212	125,597	4,144.53	30.3	ODO SHAKISO
ሃገረ ማርያም	262,548	255,964	518,512	6,021.88	86.1	HAGERMARIAM
ያቤሎ	38,886	38,737	77,623	5,523.31	14.1	YABELO
አራሮ	21,084	20,463	41,547	10,841.88	3.8	ARERO
ሊበን	78,178	75,784	153,962	22,007.04	7.0	LIBEN
ሞያሌ	63,601	57,076	120,677	15,575.47	7.7	MOYALE
ድሬ	57,953	57,521	115,474	12,721.57	9.1	DIRE
ተልተሌ	24,099	22,845	46,944	10,627.82	4.4	TELTELE
ገላና አባያ	73,301	71,335	144,636	2,365.16	61.2	GELANA ABAYA
የሱማሌ ክልል	2,212,000	1,896,999	4,108,999			SOMALI REGION(1)
ሸንሌ ዞን	225,496	203,491	428,987			SHINILE ZONE
አይሻ	27,477	28,247	55,724			AYESHA
ደምበል	44,541	41,613	86,154			DEMBEL
ሸንሌ	57,503	50,007	107,510			SHINILE
ኤረር	49,693	43,318	93,011			ERER
ሚኤሶ	27,700	23,636	51,336			MIESO
አፍደም	18,581	16,670	35,251			AFDEM
ጅግጅጋ ዞን	506,799	472,851	979,650			JIGJIGA ZONE
ባቢሌ	55,513	53,719	109,232			BABILE
ጉርሱም	6,508	6,465	12,973			GURSUM
ጅግጅጋ	167,546	160,919	328,465			JIGJIGA
አውበሬ	134,712	121,146	255,858			AWBERE
ቀብሪ በያህ	101,447	92,813	194,260			KEBRI BEYAH
ሃርሺን	41,072	37,790	78,862			HARSHIN
ፊቅ ዞን	152,432	124,188	276,620			FIQ ZONE
ፊቅ	73,089	61,517	134,606			FIQ
ሐመሮ	28,722	20,718	49,440			HAMERO
ሰገግ	13,854	11,540	25,394			SEGEG
	MALE	FEMALE	TOTAL	AREA IN	DENSITY	REGION,ZONE
	POPULATION			SQ. KM		AND WEREDA

የክልል፣ የዞን፣ የወረዳ፣ የቆዳ ስፋትና በኪሎ ሜትር ካራ የሰፈረ ሕዝብ ብዛት በጾታ፡ ሐምሌ 1996
Population Size by Sex, Area and Density by Region, Zone and Wereda : July 2004.

ሰንጠረዥ ለ-3(የተጠለ)

TABLE B.3(Cont'd)

ክልል ዞንና ወረዳ	የሕዝብ ብዛት			ስፋት በኪ.ሜ/ካራ	በኪ.ሜ/ካራ የሰፈረ ሰው	
	ወንድ	ሴት	ድምር			
ገርቦ	18,772	15,221	33,993			GERBO
ድሁን	17,995	15,192	33,187			DIHUN
ደገሃቡር ዞን	199,963	166,895	366,858			DEGEHABUR ZONE
ደገሃመዶ	24,302	17,883	42,185			DEGEHAMEDO
ደገሃቡር	62,841	51,198	114,039			DEGEHABUR
አዋሬ	66,779	58,166	124,945			AWARE
ምስራቅ ጋሻሞ	46,041	39,647	85,688			MISRAK GASHAMO
ዋርዶር ዞን	211,233	171,731	382,964			WARDER ZONE
ዳኖት	25,496	21,231	46,727			DANOT
ቦሀ	50,266	43,278	93,544			BOH
ገላዲን	70,542	54,684	125,226			GELADIN
ዋርዶር	64,928	52,539	117,467			WARDER
ቆራሄ ዞን	163,094	126,536	289,630			KORAHE ZONE
ሸኮሽ	16,686	13,048	29,734			SHEKOSH
ቀብሪደሃር	70,969	56,823	127,792			KEBRIDAHAR
ሽላቦ	28,062	23,450	51,512			SHILABO
ደበወይን	47,377	33,214	80,591			DEBEWEYIN
ጎዶ ዞን	214,912	180,627	395,539			GODE ZONE
ደናን	23,893	17,600	41,493			DANAN
ጎዶ	87,932	70,306	158,238			GODE
ቀላፎ	50,750	47,627	98,377			KELAFO
ሙስታሂል	31,872	27,588	59,460			MUSTAHIL
ፊርፊር	20,466	17,508	37,974			FERFER
አፍዶር ዞን	233,748	189,935	423,683			AFDER ZONE
ጨረቲ	42,612	35,354	77,966			CHERETI
ኤልክራ	20,438	18,314	38,752			ELEKERE
ምዕራብ እሚ	23,791	21,583	45,374			MIERAB EMI
አፍዶር	45,052	32,678	77,730			AFDER
ባራ	53,783	41,396	95,179			BARE
ዶሎባይ	46,495	38,568	85,063			DOLOBAY
ጉራ ዳሞሌ	1,575	2,043	3,618			GURADAMOLE
	MALE	FEMALE	TOTAL	AREA IN	DENSITY	REGION,ZONE
	POPULATION			SQ. KM		AND WEREDA

የክልል፣ የዞን፣ የወረዳ፣ የቆዳ ስፋትና በኪሎ ሜትር ካሬ የሰፈረ ሕዝብ ብዛት በያታ፡ ሐምሌ 1996
 Population Size by Sex, Area and Density by Region, Zone and Wereda : July 2004.

ሰንጠረዥ ለ-3(የቀጠለ)

TABLE B.3(Cont'd)

ክልል ዞንና ወረዳ	የሕዝብ ብዛት			ስፋት በኪሜ/ካሬ	በኪሜ/ካሬ የሰፈረ ሰው	
	ወንድ	ሴት	ጅምር			
ሊበን ዞን	304,323	260,745	565,068			LIBEN ZONE
ሊበን	73,257	58,958	132,215			LIBEN
ዶሎ ላዶ	89,361	79,837	169,198			DOLO ODO
ሞያሌ	141,705	121,950	263,655			MOYALE
ቤንሻንጉል/ጉምዝ ክልል	299,000	295,000	594,000	49,289.46	12.1	BENISHANGUL-GUMUZ REGION
መተከል ዞን	130,207	130,857	261,064	26,272.38	9.9	METEKEL ZONE
ዳንጉር	19,699	20,201	39,900	8,387.19	4.8	DANGUR
ጉባ	5,028	5,276	10,304	3,896.10	2.6	GUBA
ወምበራ	26,055	27,489	53,544	7,134.53	7.5	WENBERA
ማንዱራ	14,980	14,068	29,048	1,003.76	28.9	MANDURA
ድባጤ	26,673	26,856	53,529	2,425.32	22.1	DIBATE
ፓዌ ልዩ ወረዳ	23,924	23,121	47,045	567.51	82.9	PAWE SPECIAL WEREDA
ቡለን	13,849	13,846	27,695	2,857.97	9.7	BULEN
አሰሳ ዞን	136,206	132,361	268,567	14,166.12	19.0	ASOSA ZONE
መንጌ	18,232	18,546	36,778	1,500.63	24.5	MENGE
ኩርሙክ	6,811	6,735	13,546	1,434.07	9.4	KURMUK
አሰሳ	50,341	46,768	97,109	1,991.41	48.8	ASOSA
ሸርቆሌ	8,651	9,084	17,735	3,204.22	5.5	SHERKOLE
ባምባሲ	22,585	22,311	44,896	2,210.16	20.3	BAMBASI
አዳ ጎደራ	14,582	13,706	28,288	1,387.19	20.4	ODA GODERE
ኮመሻ	6,310	6,063	12,373	645.78	19.2	KOMESHA
ቤጊ	8,693	9,147	17,840	1,792.66	10.0	BEGI
ካማሽ ዞን	32,587	31,783	64,370	8,850.96	7.3	KAMASHI ZONE
ያሶ	4,919	4,932	9,851	2,789.07	3.5	YASO
ሲርባ አባይ	6,051	5,636	11,687	1,308.44	8.9	SIRBA ABAY
ካማሽ	5,419	5,145	10,564	1,622.50	6.5	KAMASHI
አገሎ ሜጢ	8,922	9,066	17,988	1,519.07	11.8	AGALO MITE
በሎ ጀገንፎይ	7,275	7,004	14,279	1,611.88	8.9	BELO JEGONFOY
	MALE	FEMALE	TOTAL	AREA IN	DENSITY	REGION,ZONE
	POPULATION			SQ. KM		AND WEREDA

የክልል፣ የዞን፣ የወረዳ፣ የቆዳ ስፋትና በኪሎ ሜትር ካራ የሰፈረ ሕዝብ ብዛት በጾታ፡ ሐምሌ 1996
 Population Size by Sex, Area and Density by Region, Zone and Wereda : July 2004.

ሰንጠረዥ ለ-3(የቀጠለ)

TABLE B.3(Cont'd)

ክልል ዞንና ወረዳ	የሕዝብ ብዛት			ስፋት በኪ.ሜ/ካራ	በኪ.ሜ/ካራ የሰፈረ ሰው	
	ወንድ	ሴት	ጅምር			
<u>የደቡብ ብሔር ብሔራዊ ዞኖች ሕዝቦች ክልል</u>	7,000,999	7,084,008	14,085,007	112,343.19	125.4	SOUTHERN NATIONS,NATION ALITIES &PEOPLES'REGION.
ጉራጌ ዞን	1,020,466	1,083,840	2,104,306	7,992.22	263.3	GURAGE ZONE
ጎሮ	80,045	79,188	159,233	925.01	172.1	GORO
እገና ወለኔ	104,705	115,363	220,068	815.63	269.8	EZHANA WOLENE
ኮኪር ገደባኖ ጉታዘር	43,300	47,403	90,703	533.44	170.0	KOKIR GEDEBANO GUTAZER
ሶዶ	73,407	73,220	146,627	830.63	176.5	SODO
መስቃንና ማረቆ	155,429	157,272	312,701	872.50	358.4	MESKANENA MAREKO
ሰልጤ	77,522	81,327	158,849	535.00	296.9	SEITI
ጉመር	149,588	172,538	322,126	740.78	434.8	GUMER
ቸሃ	75,902	80,052	155,954	549.85	283.6	CHEHA
እነሞርና ኤነር	123,579	139,427	263,006	1,018.75	258.2	ENEMORINA EANER
ዳሎቻ	82,575	83,889	166,464	718.75	231.6	DALOCHA
ላንፍሮ	54,414	54,161	108,575	451.88	240.3	LANFRO
ሃዲያ ዞን	707,031	717,235	1,424,266	3,978.14	358.0	HADIYA ZONE
ኮንቲብ	193,009	193,743	386,752	1,225.00	315.7	KONTEB
ሊሞ	202,726	209,889	412,615	1,002.03	411.8	LIMO
ባዳዋቾ	117,757	119,918	237,675	516.57	460.1	BADAWACHO
ሶሮ	193,539	193,685	387,224	1,234.54	313.7	SORO
ክምባታ አላባና ጠንባሮ ዞን	492,509	495,224	987,733	2,433.93	405.8	KEMBATA ALABA & TEMBARO ZONE
አሞ ሸለቆ	83,915	85,820	169,735	467.35	363.2	OMO SHELEKO
አንጋጫ	104,906	104,217	209,123	364.07	574.4	ANGACHA
ቀዲዳ ጋሜላ	96,233	95,466	191,699	351.25	545.8	KEDIDA GAMELA
አላባ	127,060	128,067	255,127	973.76	262.0	ALABA
ቃጫ ቢራ	80,395	81,654	162,049	277.50	584.0	KACHA BIRA
ሲዳማ ዞን	1,410,423	1,366,505	2,776,928	6,832.85	406.4	SIDAMA ZONE
ሸበዲኖ	287,437	278,327	565,764	1,035.47	546.4	SHEBEDINO
አሞሳ	246,855	237,482	484,337	942.35	514.0	AWASA
አርቤጎና	91,440	90,478	181,918	474.07	383.7	ARBEGONA
	MALE	FEMALE	TOTAL	AREA IN SQ. KM	DENSITY	REGION,ZONE AND WEREDA
	POPULATION					

የክልል፣ የዞን፣ የወረዳ፣ የቆዳ ስፋትና በኪሎ ሜትር ካራ የሰፈረ ሕዝብ ብዛት በደታ፡ ሐምሌ 1996
 Population Size by Sex, Area and Density by Region, Zone and Wereda : July 2004.

ሰንጠረዥ ለ-3(የቀጠለ)

TABLE B.3(Cont'd)

ክልል ዞንና ወረዳ	የሕዝብ ብዛት			ስፋት በኪ.ሜ/ካራ	በኪ.ሜ/ካራ የሰፈረ ሰው	REGION.ZONE AND WEREDA
	ወንድ	ሴት	ጅምር			
ዳሌ	213,068	203,774	416,842	1,326.41	314.3	DALE
አለታ ወንዶ	188,317	179,322	367,639	567.03	648.4	ALETA WENDO
ዳራ	70,282	71,870	142,152	243.75	583.2	DARA
ሁላ	120,207	119,931	240,138	583.76	411.4	HULA
በንሳ	127,523	123,279	250,802	806.88	310.8	BENSA
አሮራሳ	65,294	62,042	127,336	853.13	149.3	ARORESA
ጌድዳ ዞን	387,585	386,536	774,121	1,329.39	582.3	GEDEO ZONE
ወናጎ	130,719	129,520	260,239	255.16	1,019.9	WENAGO
ይርጋጨፌ	93,666	93,497	187,163	301.10	621.6	YIRGACHEFE
ኮቸራ	108,309	109,317	217,626	504.22	431.6	KOCHERE
ቡሌ	54,891	54,202	109,093	268.91	405.7	BULE
ሰሜን አሞ ዞን	1,750,958	1,785,277	3,536,235	23,911.03	147.9	SEMEN OMO ZONE
ኢላ	34,167	36,611	70,778	2,253.76	31.4	ELA
ማረቃ ገና	58,447	60,291	118,738	875.78	135.6	MAREKA GENA
ቦሎሶ ሶራ	166,017	172,975	338,992	632.66	535.8	BOLOSORE
ዳሞት ጋሌ	145,145	149,427	294,572	429.07	686.5	DAMOT GALE
ዳሞት ወይደ	99,487	101,639	201,126	783.44	256.7	DAMOT WEYDE
ሶዶ ዙሪያ	139,324	140,420	279,744	481.25	581.3	SODO ZURIA
ኪንዶ ኮሃሻ	94,022	95,068	189,090	776.41	243.5	KINDO KOYSHA
ሎማ ቦሳ	60,638	63,704	124,342	1,980.63	62.8	LOMA BOSA
ኢሳራ ቶጫ	60,600	63,994	124,594	1,838.60	67.8	ISARA TOCHA
መሎኮሃ	50,079	50,440	100,519	1,614.85	62.2	MELOKOZA
ባስኬቶ	22,675	22,999	45,674	420.94	108.5	BASKETO
ጎፋ ዙሪያ	113,374	114,391	227,765	1,720.63	132.4	GOKFA ZURIA
ቁጫ	69,287	68,389	137,676	1,384.22	99.5	KUCHA
አፋ	74,348	75,380	149,728	588.13	254.6	OFFA
ሁምቦ	64,964	65,017	129,981	846.57	153.5	HUMBO
ቦረዳ አባያ	67,171	67,374	134,545	1,322.04	101.8	BOREDA ABAYA
ጨንቻ	52,824	67,275	120,099	365.00	329.0	CHENCHA
ዲታ ዳርማሎ	72,084	74,434	146,518	654.85	223.7	DITA DERMALO
ዛላ ኡባማሌ	52,641	50,588	103,229	1,301.72	79.3	ZALA UBAMALE
ከምባ	68,946	64,890	133,836	1,160.94	115.3	KEMBA
	MALE	FEMALE	TOTAL	AREA IN	DENSITY	REGION.ZONE
	POPULATION			SQ. KM		AND WEREDA

የክልል፣ የዞን፣ የወረዳ፣ የቆዳ ስፋትና በኪሎ ሜትር ካራ የሰፈረ ሕዝብ ብዛት በጾታ፡ ሐምሌ 1996
 Population Size by Sex, Area and Density by Region, Zone and Wereda : July 2004.

ሰንጠረዥ ለ-3(የቀጠለ)

TABLE B.3(Cont'd)

ክልል ዞንና ወረዳ	የሕዝብ ብዛት			ስፋት በኪ.ሜ/ካራ	በኪ.ሜ/ካራ የሰፈረ ሰው	
	ወንድ	ሴት	ጅምር			
ቦንኬ	74,151	72,831	146,982	797.82	184.2	BONKE
አርባምንጭ ዙሪያ	110,567	107,140	217,707	1,681.72	129.5	ARBA MINCH ZURIA
ደቡብ አሞ ዞን	223,983	220,972	444,955	22,360.79	19.9	DEBUB OMO ZONE
ሰላማን	8,994	9,310	18,304	4,191.25	4.4	SELAMAGO
ባኮ ጋዘር	142,034	139,901	281,935	4,284.07	65.8	BAKO GAZER
ሀመር በና	39,940	39,846	79,786	8,850.94	9.0	HAMER BENA
ኩራዝ	33,015	31,915	64,930	5,034.53	12.9	KURAZ
ክፍሻ ሸክሻ ዞን	485,995	500,348	986,343	12,739.25	77.4	KEFICHO SHEKICHO ZONE
ጌሻ	76,384	80,902	157,286	2,382.35	66.0	GESHA
ጫና	102,997	106,325	209,322	1,871.72	111.8	CHENA
የኪ	60,487	57,336	117,823	603.91	195.1	YEKI
ጊንቦ	68,498	70,550	139,048	1,269.38	109.5	GINBO
መንጅዎ	46,839	49,146	95,985	1,054.22	91.0	MENJIWO
ጠሎ	50,445	52,023	102,468	1,191.72	86.0	TELO
ደጋቻ	49,587	50,856	100,443	2,841.26	35.4	DECHA
ማሻ አንደራቻ	30,758	33,210	63,968	1,524.69	42.0	MASHA ANDERACHA
ቤንቻ ማጂ ዞን	221,824	220,923	442,747	23,442.76	18.9	BENCH MAJI ZONE
ቤንቻ	140,136	142,619	282,755	2,128.91	132.8	BENCH
ሱርማ	17,259	14,500	31,759	4,883.13	6.5	SURMA
ሸኮ	25,221	23,424	48,645	6,321.72	7.7	SHEKO
መእኒት	24,228	24,149	48,377	4,333.69	11.2	MEINIT
ዲዚ	14,980	16,231	31,211	5,775.31	5.4	DIZI
የም ልዩ ወረዳ	43,405	43,572	86,977	666.25	130.5	YEM SPECIAL WEREDA
አማሮ ልዩ ወረዳ	66,282	66,026	132,308	1,534.07	86.2	AMARO SPECIAL WEREDA
ቡርጂ ልዩ ወረዳ	26,351	26,809	53,160	1,319.85	40.3	BURJI SPECIAL WEREDA
ኮንሶ ልዩ ወረዳ	103,842	108,413	212,255	2,276.25	93.2	KONSO SPECIAL WEREDA
ደራሽ ልዩ ወረዳ	60,345	62,328	122,673	1,526.41	80.4	DIRASHE SPECIAL WEREDA
	MALE	FEMALE	TOTAL	AREA IN	DENSITY	REGION,ZONE
	POPULATION			SQ. KM		AND WEREDA

የክልል፣ የዞን፣ የወረዳ፣ የቆዳ ስፋትና በኪሎ ሜትር ካሬ የሰፈረ ሕዝብ ብዛት በደታ፡ ሐምሌ 1996
 Population Size by Sex, Area and Density by Region, Zone and Wereda : July 2004.

ሰንጠረዥ ለ-3(የቀጠለ)

TABLE B.3(Cont'd)

ክልል ዞንና ወረዳ	የሕዝብ ብዛት			ስፋት በኪ.ሜ/ካሬ	በኪ.ሜ/ካሬ የሰፈረ ሰው	
	ወንድ	ሴት	ጅምር			
<u>ጋምቤላ ክልል</u>	119,001	115,000	234,001	25,802.01	9.1	<u>GAMBELA REGION</u>
ዞን 1	31,656	30,976	62,632	4,696.89	13.3	ZONE 1
ኢታንግ	11,971	11,930	23,901	1,837.04	13.0	ITANG
ጋምቤላ	19,685	19,046	38,731	2,859.85	13.5	GAMBELA
ዞን 2	22,017	23,715	45,732	13,142.51	3.5	ZONE 2
አቦቦ	9,109	8,586	17,695	3,515.78	5.0	ABOBO
ጎግ	8,854	10,412	19,266	7,138.60	2.7	GOG
ጆር	4,054	4,717	8,771	2,488.13	3.5	JOR
ዞን 3	43,269	41,448	84,717	6,023.29	14.1	ZONE 3
አኮቦ	15,579	15,790	31,369	3,830.47	8.2	AKOBO
ጂካዎ	27,690	25,658	53,348	2,192.82	24.3	JICAWO
ዞን 4	22,059	18,861	40,920	1,939.32	21.1	ZONE 4
ጎደራ ልዩ ወረዳ	22,059	18,861	40,920	1,939.32	21.1	GODERE SPECIAL WEREDA
<u>ሐረሪ ክልል</u>	94,000	91,000	185,000	311.25	594.4	<u>HARARI REGION</u>
<u>አዲስ አበባ</u>	1,348,001	1,456,999	2,805,000	530.14	5,291.1	<u>ADDIS ABABA</u>
ዞን 1	207,730	215,486	423,216	7.95	53,234.7	ZONE 1
ወረዳ 03	53,633	57,392	111,025	2.29	48,482.5	WEREDA 03
ወረዳ 04	47,954	51,656	99,610	2.06	48,354.4	WEREDA 04
ወረዳ 05	56,910	57,692	114,602	1.62	70,742.0	WEREDA 05
ወረዳ 06	49,233	48,746	97,979	1.98	49,484.3	WEREDA 06
ዞን 2	278,175	296,684	574,859	90.40	6,359.1	ZONE 2
ወረዳ 20	52,998	57,446	110,444	7.21	15,318.2	WEREDA 20
ወረዳ 21	54,804	56,307	111,111	3.87	28,710.9	WEREDA 21
ወረዳ 22	23,284	26,135	49,419	3.59	13,765.7	WEREDA 22
	MALE	FEMALE	TOTAL	AREA IN SQ. KM	DENSITY	REGION,ZONE AND WEREDA
	POPULATION					

የክልል፣ የዞን፣ የወረዳ፣ የቆያ ስፋትና በኪሎ ሜትር ካራ የሰፈረ ሕዝብ ብዛት በጾታ፡ ሐምሌ 1996
 Population Size by Sex, Area and Density by Region, Zone and Wereda : July 2004.

ሰንጠረዥ ለ-3(የቀጠለ)

TABLE B.3(Cont'd)

ክልል ዞንና ወረዳ	የሕዝብ ብዛት			ስፋት በኪ.ሜ/ካራ	በኪ.ሜ/ካራ የሰፈረ ሰው	
	ወንድ	ሴት	ድምር			
ወረዳ 23	67,164	74,780	141,944	18.20	7,799.1	WEREDA 23
ወረዳ 24	79,925	82,016	161,941	57.53	2,814.9	WEREDA 24
ዞን 3	230,140	257,755	487,895	222.18	2,195.9	ZONE 3
ወረዳ 17	77,906	89,844	167,750	72.39	2,317.3	WEREDA 17
ወረዳ 18	38,999	44,406	83,405	4.25	19,624.7	WEREDA 18
ወረዳ 19	74,843	82,372	157,215	44.11	3,564.2	WEREDA 19
ወረዳ 28	38,392	41,133	79,525	101.43	784.0	WEREDA 28
ዞን 4	293,678	327,124	620,802	53.28	11,651.7	ZONE 4
ወረዳ 01	33,749	37,475	71,224	1.54	46,249.4	WEREDA 01
ወረዳ 09	32,696	38,634	71,330	2.58	27,647.3	WEREDA 09
ወረዳ 11	61,256	59,488	120,744	14.67	8,230.7	WEREDA 11
ወረዳ 12	37,671	42,727	80,398	14.56	5,521.8	WEREDA 12
ወረዳ 13	41,074	46,204	87,278	3.69	23,652.6	WEREDA 13
ወረዳ 15	41,200	48,173	89,373	3.70	24,154.9	WEREDA 15
ወረዳ 16	46,032	54,423	100,455	12.54	8,010.8	WEREDA 16
ዞን 5	283,635	301,206	584,841	42.50	13,761.0	ZONE 5
ወረዳ 02	26,898	28,849	55,747	1.99	28,013.6	WEREDA 02
ወረዳ 07	55,777	60,161	115,938	1.98	58,554.5	WEREDA 07
ወረዳ 08	57,515	60,746	118,261	14.05	8,417.2	WEREDA 08
ወረዳ 10	51,479	56,719	108,198	9.67	11,189.0	WEREDA 10
ወረዳ 14	36,747	41,153	77,900	2.80	27,821.4	WEREDA 14
ወረዳ 25	55,219	53,578	108,797	12.01	9,058.9	WEREDA 25
ዞን 6	54,643	58,744	113,387	113.83	996.1	ZONE 6
ወረዳ 26	24,124	26,207	50,331	80.67	623.9	WEREDA 26
ወረዳ 27	30,519	32,537	63,056	33.16	1,901.6	WEREDA 27
ድረ-ዳዋ ጊዜያዊ አስተዳደር	185,000	185,000	370,000	1,213.20	305.0	DIRE DAWA PROV/ADM.
ድረ-ዳዋ ከተማ	129,342	129,564	258,906	17.68	14,644.0	DIRE DAWA TOWN
ጉርጉራሻ	55,658	55,436	111,094	1,195.52	92.9	GURGURA
	MALE	FEMALE	TOTAL	AREA IN	DENSITY	REGION,ZONE
				SQ. KM		AND WEREDA
	POPULATION					

የከተሞች የሕዝብ ብዛት በክልል በጾታና በወረዳ በጋራ ስምሌ 1996
Population Size of Towns by Sex, Region, Zone and Wereda : July 2004.

ሰንጠረዥ ለ-4

TABLE.B.4

ክልል ጾታና ወረዳ	ከተማ	የሕዝብ ብዛት			TIGRAY REGION	TOWN	
		ወንድ	ሴት	ጋራ			
ትግራይ ክልል ምዕራብዊ ዞን ቃፍታ ሀ-መሪ	ሁመራ	13,149	10,106	23,255	MIRABAWI ZONE	HUMERA	
	አዲስ ሕርዲ	1,561	1,609	3,170	KAFTA HUMERA	ADDI HIRDI	
	ታህታይ አዲያበ	ባድመ	763	666	1,429	TAHTAY ADIYABO	BADME
		ዓዲ አውዓላ	1,277	1,294	2,571		ADDI AWUJALA
		ዓዲ ሀገንይ	1,478	1,456	2,934		ADDI HAGERAY
		ሽራሮ	6,672	6,737	13,409		SHIRARO
	ላዕላይ አዲያበ	ዓዲ ኮበረአድ	1,157	1,290	2,447	LAELAY ADIYABO	ADDI NEBREID
		ዓዲ ዳዕር	3,325	3,646	6,971		ADDI DAERO
	ታህታይ ቆገር	አንዳሳላሌ	19,529	20,666	40,195	TAHTAY KORARO	ENDASELASIE
		ሰመጦ	583	569	1,152		SEMEMA
	መደባይ ዛና	ሰለክለካ	3,230	3,526	6,756	MEDEBAY ZANA	SELEHLEHA
		ደብረ ከርብ	1,492	1,759	3,251		DEBREKERBE
	አስገደ ዕምብላ	ኮሳይ-ጋብ	1,234	1,227	2,461	ASEGEDE TSIMBELA	KISADGABA
		አንዳባገና	4,227	4,524	8,751		ENDABAGUNA
	ዕለምቲ	ግይዕምራ	3,648	3,961	7,609	TSELEMTI	MAYTSEBRI
		ዲግ	456	368	824		DIMA
	ወልቃይት	አዲረመቱ	1,888	2,079	3,967	WELKAIT	ADDI REMETS
		ግይጋባ	1,377	1,505	2,882		MAYGABA
		አውራ	198	254	452		AWURA
ዕገደ	አዲጋ ሰመብ	117	177	294	TSEGEDE	EDAGAHAMUS	
	መካከለኛው ዞን				MEHAKELEGNAW ZONE		
መረብሊሕ	ራማ	3,392	3,761	7,153	MEREB LEHE	RAMA	
	ላዕላይ መርኃሰናይ	450	493	943		LAELAY MERHISENAY	
አንትሮጦ	ገረሀብርኃይ	450	437	887	ENTICHO	GERHUSERNAY	
	አንትሮጦ	4,042	4,230	8,272		ENTICHO	
	ዕዳጋ ዓርቢ	306	244	550		EDAGAARBI	
	ፈረስ ግይ	959	1,102	2,061		FERESMAY	
	ነበለት	737	932	1,669		NEBELET	
ወርኒ ለኦ	ዕዳጋ ዓርቢ	1,258	1,575	2,833	WERIE LEHE	EDAGA ARBI	
	ግይትግል	1,269	1,414	2,683		MAYKINETAL	
	አድዋ	19,017	19,994	39,011		ADWA	
ላዕላይ ግይጫው	አክሱም	21,551	21,710	43,261	LAELAY MAYCHEW	AXUM	
	ግንብረ ደገዕ	588	718	1,306		MAHIBERE DEGUE	
	ጥላ	664	692	1,356		CHILA	
ታህታይ ግይጫው	ውቅር ግንይ	3,562	3,489	7,051	TAHTAY MAYCHEW	WUKRO MARAY	
	ዕዳጋ ሰለላ	863	926	1,789		EDAGA SELUS	
ናዕደር ዓዲት	ወርቅ እምባ	624	612	1,236	KOLA TEMBEN	WERKAMBA	
	ዓብይ ዓዲ	6,094	6,447	12,541		ABIYADI	
	ጉያ	146	189	335		GUYA	
		MALE	FEMALE	TOTAL	REGION, ZONE	TOWN	
		POPULATION			AND WEREDA		

የከተሞች የሕዝብ ብዛት በክልል በዞንና በወረዳ በጾታ: ሐምሌ 1996
 Population Size of Towns by Sex, Region, Zone and Wereda : July 2004.

ሰንጠረዥ ለ-4

TABLE.B.4

ክልል ዞንና ወረዳ	ከተማ	የሕዝብ ብዛት			REGION, ZONE AND WEREDA	TOWN
		ወንድ	ሴት	ጅምር		
ደንቅ ተምቤን	ሃገረ ሰላም	2,735	3,478	6,213	DEGUA TEMBEN	HAGERE SELAM
አበርገለ	የጭላ	1,198	1,276	2,474	ABERGELE	YECHILA
	አግበ	696	554	1,250		AGBE
ምስጋታዊ ዞን					MISRAKAWI ZONE	
ጉሎ መኸዳ	ዛላምበላ	4,738	4,908	9,646	GULOMAHDA	ZELAMBESA
	ሰበያ	301	290	591		SEBEYA
ኢሮብ	ዓሊቴና	409	374	783	EROB	ALITENA
ሳዕሲዕ ዓዕዳአምባ	እዳጋ ሐሙስ	3,627	4,120	7,747	SAESI TSAEDAEMBA	EDAGA HAMUS
	ፍረ ወይኒ	4,189	4,789	8,978		FREWEYNI
ጋንታ አፈሹም	አዲግጎት	29,830	29,812	59,642	GANTA AFESHUM	ADIGRAT
	ብዘት	1,642	1,767	3,409		BIZET
ሐውዜን	ሐውዜን	2,395	2,759	5,154	HAWZEN	HAWZEN
	መጋብ	505	432	937		MEGAB
ወቅሮ	ፅጌራዳ	686	606	1,292	WUKRO	TSIGEREDA
	ውቅሮ	12,768	13,363	26,131		WUKRO
	አጉሳዕ	2,041	2,197	4,238		AGULA
አፅቢ ወንበርታ	አፅቢ እንዳሰላሴ	2,438	2,917	5,355	ATSBI WENBERTA	ATSBI ENDA SELAS
	ሐይቅ መሳሕል	1,007	1,172	2,179		HAIK MESAHL
ደቡባዊ ዞን					DEBUBAWI ZONE	
ሳምረ	ግጅት	1,387	1,624	3,011	SAMRE	GIJET
	ሳምረ	1,600	1,793	3,393		SAMRE
እንደርታ	ዓይናለም	2,078	1,930	4,008	ENDERTA	AYNALEM
	ኩሃ	7,454	8,218	15,672		KUHA
ሕንጣሎ ዋጅራት	ሕንጣሎ	543	535	1,078	HINTALO WAJIRAT	HINTALO
	ዓዲ ጉዶም	5,324	5,530	10,854		ADIGUDEM
	ደቡብ	1,874	1,958	3,832		DEBUB
አላጀ	ደላ	739	842	1,581	ALAJE	DELA
	ዓዲሸሁ	3,115	3,665	6,780		ADISHENU
	ቸለና	739	886	1,625		CHELENA
እንዳመሆኔ	ማይጨው	15,290	16,140	31,430	ENDAMEHONI	MAYCHEW
	ወዲ ሰምሮ	485	489	974		WEDISEMRO
ራያና አዘበ	መርሳ	4,501	5,322	9,823	RAYAAZEBO	MERSA
	ወይራ ውሃ	1,363	1,566	2,929		WEYRA WUHA
አላማጣ	አላማጣ	20,791	20,927	41,718	ALAMATA	ALAMATA
	ዋጃ	4,697	4,930	9,627		WAJA
አፍላ	ዝኩየ	198	211	409	OFLA	ZIKUYA
	ኮረም	12,671	14,151	26,822		KOREM
መቀሌ	መቀሌ	78,613	76,085	154,698	MEKELE	MEKELE
	ጅምር/74 ከተሞች/	368,000	378,000	746,000		TOTAL(74 TOWNS)
		MALE	FEMALE	TOTAL	REGION, ZONE AND WEREDA	TOWN
		POPULATION				

የከተሞች የሕዝብ ብዛት በክልል በዞንና በወረዳ በጾታ፡ ሐምሌ 1996
 Population Size of Towns by Sex, Region, Zone and Wereda : July 2004.

ሰንጠረዥ ለ-4

TABLE.B.4

ክልል ዞንና ወረዳ	ከተማ	የሕዝብ ብዛት			ክልል	ዞን	ወረዳ
		ወንድ	ሴት	ጠቅላይ			
አፋር ክልል							
ዞን 1							
አሳይታ	አሳይታ	11,813	9,282	21,095	AFFAR REGION(1)	AYISAITA	AYISAITA
ዱብቲ	ዱብቲ	7,894	6,448	14,342	DUBTI	DUBTI	DUBTI
	ሎግያ	2,177	2,190	4,367		LOGYA	LOGYA
	ደት ባህሪ	1,851	1,170	3,021		DATE BAHRI	DATE BAHRI
	ሰመራ	651	121	772		SEMERA	SEMERA
ግሊ	ግሊ	1,791	1,529	3,320	MILE	MILE	MILE
	ኪሊ ወ.ታ	1,194	861	2,055		ELI WUHA	ELI WUHA
ኪሊዳር	ኪሊዳር	1,144	925	2,069	ELIDAR	ELIDAR	ELIDAR
	ማንዳ	694	480	1,174		MANDA	MANDA
	ቡራ	653	553	1,206		BURE	BURE
	ዲቺ አቶ	1,050	805	1,855		DICHE OTO	DICHE OTO
ቂብባ	ቂብባ	1,258	1,004	2,262	CHIFRA	CHIFRA	CHIFRA
ዞን 02							
ኮንባ	ኮንባ	665	456	1,121	ZONE 02	KONEBA	KONEBA
አብዓላ	አብዓላ	2,338	2,138	4,476	ABALA	ABALA	ABALA
በራህሌ	በራህሌ	605	575	1,180	BERAHLE	BERAHLE	BERAHLE
ዞን 03							
አሚባራ	መልካ ወረር	4,350	3,319	7,669	ZONE 3	AMIBARA	MELKA WERER
	መልካ ሰዲ	4,990	3,923	8,913			MELKA SEDI
	አዋሽ ሸለቆ	2,532	1,762	4,294			AWASH SHELEKO
	አዋሽ አርባ	2,953	2,540	5,493			AWASH ARBA
አዋሽ ፈንታሌ	ሳቡራ	818	696	1,514	AWASH FENTALE	SABURE	SABURE
	አዋሽ ሰባት ኪሎ	5,338	4,926	10,264			AWASH SEBAT KILO
ገዋኔ	መተካ	817	650	1,467	GEWANE	METEKA	METEKA
	ገዋኔ	5,854	4,390	10,244		GEWANE	GEWANE
ዱለቻ	ዱለቻ	256	191	447	DULECHA	DULECHA	DULECHA
ዞን 4							
አውራ	ደራይቱ	131	82	213	ZONE 4	AURA	DERAYITU
ዕዋ	አለሊ ሱሉላ	95	72	167	EWA	ALELE SUBULA	ALELE SUBULA
ያሎ	ዲቢና	665	606	1,271	YALO	DIBINA	DIBINA
ጎሊና	ከለዊና	424	304	728	GULINA	KELEWINA	KELEWINA
	ድምር/28 ከተሞች/	65,001	51,998	116,999			TOTAL(28 TOWNS)
አማራ ክልል							
ሰሜን ጎንደር ዞን							
አዲ አርቃይ	አዲ አርቃይ	2,912	2,972	5,884	AMARA REGION	SEMEN GONDAR ZONE	ADDI ARKAY
	ዛሪማ	2,047	2,251	4,298			ZARIMA
	ግልቤና	471	483	954			GILBENA
በዩዳ	ድልይብዛ	608	948	1,556	BEYEDA	DILYIBZA	DILYIBZA
ጃናጥራ	መካነ ብርሃን	1,081	1,401	2,482	JANAMORA	MEKANE BERHAN	MEKANE BERHAN
		MALE	FEMALE	TOTAL	REGION, ZONE	TOWN	
		POPULATION			AND WEREDA		

የከተሞች የሕዝብ ብዛት በክልል በዞንና በወረዳ በጾታ: ሐምሌ 1996
 Population Size of Towns by Sex, Region, Zone and Wereda : July 2004.

ሰንጠረዥ ለ-4

TABLE.B.4

ክልል ዞንና ወረዳ	ከተማ	የሕዝብ ብዛት			ወገድ	ድምር	REGION, ZONE AND WEREDA	TOWN
		ወንድ	ሴት	ጽምር				
ደባርቅ ዳባት	ደባርቅ	10,835	11,997	22,832	DEBARK	DEBARK		
	ዳባት	6,494	7,346	13,840	DABAT	DABAT		
ሳንጃ	ወቅን	1,580	1,893	3,473	SANJA	WEKIN		
	ቅርቅር	445	456	901		KIRAKIR		
ላይ አርማጭሆ ወገራ	አብደራፊ	2,919	2,391	5,310	LAY ARMACHO	ABDERAFI		
	ትክል ድንጋይ	3,521	4,016	7,537		TIKIL DINGAY		
ጎንደር ዙሪያ	ገደብጌ	2,753	2,724	5,477	WEGERA	GEDEBGE		
	አምባ ጊዮርጊስ	3,557	4,234	7,791		AMBA GIORGIS		
ደምቢያ	ጠዳ	2,071	2,419	4,490	GONDAR ZURIA	TEDA		
	ማክሰኚት	4,426	4,658	9,084		MAKSEGNIT		
ጭልጋ	ደጎማ	1,359	1,485	2,844	DEMBIA	DEGOMA		
	እንፍራንዝ	4,000	4,368	8,368		ENFRANZ		
መተማ	ጨረት	3,691	4,323	8,014	CHILGA	CHUAHIT		
	ቆላ ድባ	6,518	7,466	13,984		KOLADIBA		
ቋራ አለፋ	ጎርጎራ	2,087	2,282	4,369	METEMA	GORGORA		
	አይምባ	638	817	1,455		AYIMBA		
ሰለሳ	ሰራባ	895	1,076	1,971	BELESA	SERABA		
	አይክል	6,457	6,768	13,225		AYIKEL		
ከምከም	መተማ የሐንስ	2,864	2,235	5,099	QUARA	METEMA YOHANNES		
	ሸኸዲ	5,615	4,743	10,358		SHEHEDI		
ፎገራ ፋርጣ	ሸንፋ	1,196	1,008	2,204	ALEFA	SHINFA		
	ቴዎድሮስ ከተማ	294	175	469		TEWODROS KETEMA		
ፎገራ ፋርጣ	ደልጊ	3,767	4,202	7,969	GOMENGE	DELGI		
	ጎመንጌ	1,232	1,584	2,816		ESEY DEBIR		
ፎገራ ፋርጣ	እሰይ ደብር	780	756	1,536	SHAWRA	DENGEL BER		
	ሻውራ	1,865	2,500	4,365		SHAWRA		
ፎገራ ፋርጣ	ደንገል በር	1,145	1,083	2,228	GONDER	ARBAYA		
	አርባያ	1,962	2,180	4,142		HAMUSIT		
ፎገራ ፋርጣ	ሃሙሲት	2,454	2,649	5,103	GONDAR	GONDAR		
	ጎንደር	89,260	88,654	177,914		DEBUB GONDAR ZONE		
ፎገራ ፋርጣ	እብናት	7,161	8,130	15,291	EBENAT	EBENAT		
	አዲስ ዘመን	11,196	11,502	22,698		KEMEDEM		
ፎገራ ፋርጣ	ይፋግ	2,044	2,320	4,364	AMBA MEDA	YIFAG		
	አምባ ሜዳ	1,003	1,222	2,225		AMBA MEDA		
ፎገራ ፋርጣ	ወረታ	11,926	12,112	24,038	WERETA	WERETA		
	አመድ በር	2,398	2,641	5,039		AMED BER		
ፎገራ ፋርጣ	ክምር ድንጋይ	1,630	1,871	3,501	FARTA	KIMIR DINGAY		
	ጋላይ	1,030	1,072	2,102		GASAY		
		MALE	FEMALE	TOTAL	REGION, ZONE AND WEREDA		TOWN	
		POPULATION						

የከተሞች የሕዝብ ብዛት በክልል በዞንና በወረዳ በጾታ: ሐምሌ 1996
Population Size of Towns by Sex, Region, Zone and Wereda : July 2004.

ሰንጠረዥ ለ-4

TABLE.B.4

ክልል ዞንና ወረዳ	ከተማ	የሕዝብ ብዛት			REGION, ZONE AND WEREDA	TOWN
		ወንድ	ሴት	ጅምር		
ሳይ ጋይንት	ነፋስ መውጫ	8,237	8,836	17,073	LAY GAYINT	NEFAS MEWCHA
	ጎብኝብ	1,324	1,345	2,669		GOBGOB
	ሳሊ	834	887	1,721		SALI
ታች ጋይንት	አርብ ገበያ	1,951	2,260	4,211	TACH GAYINT	ARB GEBEYA
	ሰማዳ	3,587	3,696	7,283	SIMADA	WEGEDA
እስቴ	መካነ እየሱስ	7,232	7,396	14,628	ESTE	MEKANE YESUS
	ጃራ ገዶ	1,135	1,194	2,329		JARA GEDO
ደራ	ሃሙሲት	5,415	5,647	11,062	DERA	HAMUSIT
	አምበሳሚ	1,889	1,996	3,885		AMBASAME
	አርብ ገበያ	2,384	2,462	4,846		DERA/ARB GEBEYA
ደብረ ታቦር	ደብረ ታቦር	18,357	17,315	35,672	DEBRE TABOR	DEBRE TABOR
ሰሜን ወሎ ዞን					SEMEN WELLO ZONE	
ቡግና	ሳሊበሳ	6,445	6,953	13,398	BUGNA	LALIBELA
	ቆቦ	16,962	16,057	33,019		KOBO
ግዳን	ሮቢት	4,436	4,087	8,523	GIDAN	ROBIT
	ጎብዬ	2,024	2,028	4,052		GOBIYE
	ሙጃ	1,526	1,699	3,225		MUJA
መቄት	ደብረ ፀሐይ	1,606	1,686	3,292	MEKET	DEBRE TSEHAY
	ፍላቂት ገረገሳ	3,611	3,907	7,518		FILAKIT GEREGER
ዋድላ	ኮን	1,008	1,348	2,356	WADLA	KONE
	ወገልጤና	3,180	3,402	6,582		DAWUNTNA DELANT
ዳውንትና ደላንታ	መርሳ	5,922	5,629	11,551	HABRU	WEGELTENA
	ውርጌሳ	4,355	4,357	8,712		MERSA
ወልዲያ	ወልዲያ	20,312	18,703	39,015	WELDIYA	WELDIYA
ደቡብ ወሎ ዞን					DEBUB WELLO ZONE	
መቅደሳ	ማሻ	1,512	1,699	3,211	MEKDELA	MASHA
	ተንታ	1,825	1,849	3,674		TENTA
ኩታቦር	አጃባር	2,393	2,522	4,915	KUTABER	AJEBAR
	አምባ ማርያም	904	831	1,735		AMBA MARIAM
	ኩታ ቦር	2,196	2,308	4,504		KUTABER
አምባሰል	ውጫሌ	3,041	3,180	6,221	AMBASEL	WUCHALE
	ሐይቅ	6,607	6,473	13,080		TEHULEDERE
ተሁለደረ	ሱሉሳ	1,060	1,053	2,113	WEREBABU	HAYIK
	ቦሩ ስላሴ	627	673	1,300		SULULA
	ባሶ ሚሌ	1,084	1,108	2,192		BORU SELASSIE
ወረባቦ	ቢስቲማ	1,826	1,621	3,447	WEREBABU	BASO MILIE
	ቦክክሳ	2,035	1,753	3,788		BISTMA
ቃሉ	ደጋጋ	1,088	1,219	2,307	KALU	BOKEKSA
	አንቻሮ	845	770	1,615		DEGAGA
						ANCHARO
		MALE	FEMALE	TOTAL	REGION, ZONE	TOWN
		POPULATION			AND WEREDA	

የከተሞች የሕዝብ ብዛት በክልል በዞንና በወረዳ በጾታ፡ ሐምሌ 1996
 Population Size of Towns by Sex, Region, Zone and Wereda : July 2004.

ሰንጠረዥ ለ-4

TABLE.B.4

ክልል ዞንና ወረዳ	ከተማ	የሕዝብ ብዛት			ዞን	ወረዳ
		ወንድ	ሴት	ጅምር		
ደሴ ዙሪያ ለጋምቦ	ሃርቡ	6,254	5,562	11,816	DESSIE ZURIA	HARBU
	ጢግ	1,686	1,826	3,512		
ሳይንት ደብረ ሲና	አቀስታ	2,068	2,063	4,131	LEGAMBO	TITA
	አምባ ጨበር	1,230	1,414	2,644		
ከላላ	አጀባር	1,554	1,710	3,264	SAYINT	EMBACHEBER
	አምሳለ ገነት	455	504	959		
ጀማ	መካነ ሰላም	3,766	3,981	7,747	DEBRESINA	AJEBAR
	ከላላ	2,028	2,062	4,090		
ወረዳሉ	ልገማ	1,079	1,217	2,296	KELALA	KELALA
	ደጎሎ	2,165	2,521	4,686		
ወግደ ኮምቦልቻ	ሹል አፋፍ	619	549	1,168	JAMA	DEGOLO
	ወረዳሉ	4,518	4,673	9,191		
ደሴ	ካቤ	1,206	1,389	2,595	WERE ILU	WERE ILU
	ወይን አምባ	1,081	1,207	2,288		
ሰሜን ሸዋ ዞን	ማህደረ ሰላም	1,189	1,447	2,636	WEGDE	WEYIN AMBA
	ኮምቦልቻ	33,008	29,809	62,817		
ወረዳ ሞጅቱና ሚዳ	ደሴ	78,783	75,686	154,469	KOMBOLCHA	KOMBOLCHA
	ሬማ	1,404	1,520	2,924		
ላይ ቤትና ታች ቤት	መራኛ	1,482	1,608	3,090	WEREMO WAJETUNA MIDA	REMA
	አለም ከተማ	5,936	5,392	11,328		
ላይ ደብርና ዋዩ እንላሮ	ፌጥራ	1,507	1,443	2,950	LAY BETNA TACH BET	ALAM KETEMA
	ደንባ	2,169	2,078	4,247		
ሞረትና ጅሩ	ለሚ	2,212	2,208	4,420	SIYADEBRINA WAYU ENSARO	DENEBA
	እነዋሪ	4,240	4,220	8,460		
ጌራምድርና ቀያገብርኤል	ጅሁር	1,559	1,463	3,022	MORETNA JIRU	LEMI
	መሃል ሜዳ	5,715	5,230	10,945		
ግሼ ራቤል አንጸኪያና ገምዛ	ዘመሮ	907	948	1,855	GERAMIDIRNA KEYA GEBRIEL	MEHAL MEDA
	ራቤል	897	869	1,766		
ኤፍራታና ግድም	መኮይ	3,083	2,829	5,912	GESHE RABEL	RABEL
	ማጅቲ	5,078	4,842	9,920		
ማማምድርና ሳሎምድር	ካርቆሬ	3,470	3,369	6,839	ANTSOKIYANA GEMZA	MEKOY
	አጣዬ(ኤፌሰን)	8,157	7,409	15,566		
ማፋድ መዘዞ ሞጃና ሞደጎ	ጀውሀ	2,094	1,772	3,866	EFRATANA GIDIM	KARAKORIE
	ወገራ	441	380	821		
ማፋድ መዘዞ ሞጃና ሞደጎ	ሞላሌ	2,494	2,585	5,079	MAMA MIDRINA LALO MIDIR	WEGERE
	ሳላ ድንጋይ	1,253	1,108	2,361		
ደብረ ሲና	መዘዞ	1,199	1,281	2,480	MAFUDMEZEZO MOJANA WADER	BELLADINGAY
	ደብረ ሲና	5,345	5,944	11,289		
		MALE	FEMALE	TOTAL	REGION, ZONE	TOWN
		POPULATION			AND WEREDA	

የከተሞች የሕዝብ ብዛት በክልል በጾታና በወረዳ በጾታ፡ ሐምሌ 1996
 Population Size of Towns by Sex, Region, Zone and Wereda : July 2004.

ሰንጠረዥ ለ-4

TABLE.B.4

ክልል ዞንና ወረዳ	ከተማ	የሕዝብ ብዛት			ድምር	REGION, ZONE AND WEREDA	TOWN
		ወንድ	ሴት	ጾታ			
ቀወት	ሸዋ ሮቢት	11,905	10,828	22,733	KEWET	SHEWA ROBIT	
አንጎላ ጠራና አሳግርት	ጫጫ	1,759	1,956	3,715	ANGOLELA TERANA ASAGIRT	CHACHA	
	ጮኪ	494	402	896		CHOKI	
	ጊና አገር	1,027	1,040	2,067		GINA AGER	
አንኮበር	ሃራምባ	379	494	873	ANKOBER	HARAMBA	
	አልዠ አምባ	1,249	1,257	2,506		ALYU AMBA	
	ጎሮቤላ	1,018	1,072	2,090		GOROBELA	
	ጎርጎ	240	296	536		GORGO	
ሃገረ ማርያምና ከሰም	ኮረማሽ	308	224	532	HAGERE MARIAMNA KESEM	KOREMASH	
	ሾላ ገበያ	638	657	1,295		SHOLA GEBEYA	
በረኸት ምንጃርና ሸንኮራ	መጥተህ ብላ	1,079	1,029	2,108	BEREHET	METITEH BILA	
	ኢራን ቡቲ	238	296	534		MINJARNA SHENKORA	
	ባልጪ	1,265	1,191	2,456		BALCHI	
ደብረ ብርሃን ዙሪያ ምስራቅ ጎጃም ዞን	አረርቲ	5,121	5,162	10,283	DEBRE BERHAN ZURIA	ARERTI	
	ደብረ ብርሃን	31,137	30,286	61,423		DEBRE BERHAN	
	ቢቡኝ	643	731	1,374		MISRAK GOJAM ZONE	
ሁለት እጅ እነሴ	ድን ፅዮን	610	786	1,396	BIBUGN	DIGUA TSION	
	ወይን ውሃ	733	913	1,646		WEYIN WUHA	
	ቀራንዮ	926	1,182	2,108		KERANIYO	
	ሰዴ	14,281	14,477	28,758		SEDE	
ሃንቻ ሲሶ እነሴ	ሞጣ	2,972	3,265	6,237	GONCHA SISO ENESE	MOTA	
	ጉንዶ ወይን	5,025	5,034	10,059		GINDO WEYIN	
እነብሴ ሳር ምድር	መርጦ ለማርያም	765	853	1,618	ENBISE SAR MIDIR	MERTO LEMARIAM	
	ድቦ	1,442	1,647	3,089		DIBO	
እናርጅ እናውጋ	ፈለገ ብርሃን	6,073	6,630	12,703	ENARJ ENAWGA	FELEGE BERHAN	
	ደብረ ወርቅ	9,896	9,886	19,782		DEBRE WERK	
እነማይ	ብቸና	1,263	1,382	2,645	ENEMAY	BICHENA	
	ዬትመን	1,534	1,862	3,396		YETMEN	
ደባይ ጥላት ግን ማቻከል	ቆይ	4,678	4,597	9,275	DEBAY TELATGEN	KUYI	
	አማኑኤል	2,827	2,858	5,685		MACHAKEL	
ሰላምን	ኤሊያስ	1,312	1,593	2,905	GUZAMN	ELIAS	
	ሮብ ገበያ	773	900	1,673		ROB GEBEYA	
	የበቅለ	421	524	945		YEBOKILE	
ባሶ ሊበን አዋበል	ጫሞጋ	2,978	2,960	5,938	BASO LIBEN	CHEMOGA	
	የጅቤ	231	288	519		YEJUBE	
	ሊጋ	1,178	1,245	2,423		LIGA	
	ወጀል	4,462	4,312	8,774		WEJEL	
አምበር	ሉማሜ	1,067	1,046	2,113	LUMAME	LUMAME	
	አምበር					AMBER	
		MALE	FEMALE	TOTAL	REGION, ZONE AND WEREDA		
		POPULATION			TOWN		

የከተሞች የሕዝብ ብዛት በክልል በጾታ በወረዳ በደታ፡ ሐምሌ 1996
 Population Size of Towns by Sex, Region, Zone and Wereda : July 2004.

ሰንጠረዥ ለ-4

TABLE.B.4

ክልል ዞንና ወረዳ	ከተማ	የሕዝብ ብዛት			REGION, ZONE AND WEREDA	TOWN
		ወንድ	ሴት	ጅምር		
ደደን	ደደን	7,029	7,113	14,142	DEJEN	DEJEN
ሸበል በረንታ	የዕድ ውሃ	1,152	1,463	2,615	SHEBEL BERENTA	YED WUHA
ደብረ ማርቆስ	ደብረ ማርቆስ	39,525	38,663	78,188	DEBRE MARKOS	DEBRE MARKOS
ምዕራብ ኅጃም ዞን					MIRAB GOJAM ZONE	
አቸፊር	ዱርቤቴ	6,009	6,285	12,294	ACHEFER	DURBETE
	ቁንዝላ	2,600	2,695	5,295		KUNZELA
	ይስማላ	2,283	2,566	4,849		YESMALA
ባህር ዳር ዙሪያ	ዘኔ	1,223	1,385	2,608	BAHIR DAR ZURIA	ZEGE
	መሸንቲ	1,639	1,774	3,413		MESHENTI
	ጢስ አባይ	3,307	3,384	6,691		TIS ABAY
አዲት መራዊ	አዲት	9,608	9,682	19,290	ADET	ADET
	ወተት አባይ	2,219	2,503	4,722	MERAWI	WETET ABAY
	መራዊ	6,920	7,718	14,638		MERAWI
ሰከላ	ግሸን አባይ	1,477	1,615	3,092	SEKELA	GISHE ABAY
ዘራት	ገበዘ ማርያም	1,489	1,676	3,165	KUARIT	GEBEZE MARIAM
ደጋ ዳሞት	ፈረስ ቤት	1,303	1,378	2,681	DEGA DAMOT	FERES BET
ደምበጫ	የጨረቃ	935	986	1,921	DEMBECHA	YECHEREKA
	ደምበጫ	6,751	6,957	13,708		DEMBECHA
	አዲስ አለም	1,227	1,324	2,551		ADDIS ALEM
ጃቢ ጠህናን	ፍኖተ ሰላም	11,035	10,898	21,933	JABI TEHNNAN	FINOTE SELAM
	ጅጋ	5,788	6,072	11,860		JIGA
	ማንኩላ	2,304	2,229	4,533		MANKUSA
	ማክሰኚት	278	320	598		MAKSEGNIT
ቡራ ወምበርማ	ቡራ	10,546	10,729	21,275	BURE WEMBERMA	BURE
	ሸንዲ	4,063	4,425	8,488		SHENDI
ዋግ ከምራ ዞን					WAG HEMRA ZONE	
ዝዘላ	ሰያለዋ	629	465	1,094	ZIKUALA	SIYALEWA
ሰቆጣ	ሰቆጣ	6,040	6,474	12,514	SEKOTA	SEKOTA
	ንረቅ	843	686	1,529		NIRAK
ደሀና	አምደ ወርቅ	1,475	1,798	3,273	DEHANA	AMDE WERK
አገው አዊ ዞን					AGEW AWI ZONE	
ዳንግላ	ዳንግላ	11,810	12,582	24,392	DANGELA	DANGELA
	አዲስ አለም	923	1,111	2,034		ADDIS ALEM
	ደቅ	1,260	1,230	2,490		DEK
ባንጃ	እንጅባራ	566	623	1,189	BANJA	ENJEBARA
	ኮሰበር	2,023	2,206	4,229		KOSOBER
	ከላ	1,058	1,046	2,104		KOSA
	ቲሊሊ	3,941	4,133	8,074		TILILI
አንክሻ	አገው ግምጃ ቤት	4,350	4,363	8,713	ANKESHA	AGEW GIMJABET
		MALE	FEMALE	TOTAL		
		POPULATION				

የከተሞች የሕዝብ ብዛት በክልል በዞንና በወረዳ በጾታ: ሐምሌ 1996
Population Size of Towns by Sex, Region, Zone and Wereda : July 2004.

ሰንጠረዥ ለ-4

TABLE.B.4

ክልል ዞንና ወረዳ	ከተማ	የሕዝብ ብዛት			ክልል	ዞን	ወረዳ
		ወንድ	ሴት	ጅምር			
ንጉሥ	አዘና	1,713	1,867	3,580	GUANGUA	AZENA	
	ቻግኒ	14,661	13,600	28,261			CHAGNI
	መንታ ውሃ	3,757	3,719	7,476			MENTA WUHA
	ቅላጅ	1,776	1,867	3,643			KILAJ
ፍግታ ለኮማ	አዲስ ቅዳሜ	2,713	3,179	5,892	FAGGETA LEKOMA	ADDIS KIDAME	
	ፍግታ	558	635	1,193			FAGGETA
አሮምያ ዞን					OROMIYA ZONE		
ጨፈጎላና ደዊ ራሀመዶ	ከሚሴ	9,281	7,981	17,262	CHEFE GOLANA DEWERAHMEDOKEMISE	BORA	
	በራ	1,050	900	1,950			
ባቲ	ገርባ	2,341	2,087	4,428	BATI	GERBA	
	ደጋን	2,216	1,940	4,156			DEGAN
	ባቲ	11,245	10,912	22,157			BATI
አርጡማ ፋርሲናጅሌ	ጨፋ ሮቢት	4,071	3,703	7,774	ARTUMA FURSINA JILE	CHEFA ROBIT	
	ቅጭጭ	42	15	57			KICHICHO
	አደበላ	268	205	473			ADEBELA
	ሰንበቴ	2,488	2,363	4,851			SENBETE
	ባህር ዳር ልዩ ዞን						BAHIR DAR SPECIAL ZONE
ባህር ዳር	ባህር ዳር	78,955	73,832	152,787	BAHIR DAR	BAHIR DAR	
ጅምር/208 ከተሞች/		1,003,003	1,002,003	2,005,006		TOTAL(208 TOWNS)	
አሮምያ ክልል							
ምዕራብ ወለጋ ዞን							
መንሲቡ	መንዲ	8,377	8,026	16,403	MANA SIBU	MENDI	
	ቂልጡ ካራ	2,270	2,046	4,316			KILTU KARA
ነጅ	ነጅ	8,935	9,169	18,104	NEJO	NEJO	
	ጎራ	1,647	1,687	3,334			GORI
	ወረጅፋ	1,078	1,085	2,163			WARA JURU
ግምቢ	ግምቢ	16,960	16,369	33,329	GIMBI	GIMBI	
	ሆማ	1,642	1,589	3,231			HOMA
ላሎ አሳቢ	ኢናንጎ	2,905	2,918	5,823	LALO ASABI	INANGO	
	ደንጎሮ	1,555	1,807	3,362			DONGORO
ቦጂ	ሙክለሚ	658	682	1,340	BOJI	MUKLEMI	
	ቢላ	3,407	3,556	6,963			BILA
አይራ ጉሊሶ	ጉሊሶ	3,682	3,439	7,121	AYRA GULISO	GULISO	
	አይራ	2,573	2,589	5,162			AYRA
	ጨሊያ የካ	1,199	1,245	2,444			CHELIYA YEKA
ጃርሶ	ገባ ደፍኖ	1,407	1,561	2,968	JARSO	GEBA DAFINO	
	ደበቃ	1,625	1,542	3,167			DABEKA
		MALE	FEMALE	TOTAL	REGION, ZONE	TOWN	
		POPULATION			AND WEREDA		

የከተሞች የሕዝብ ብዛት በክልል በዞንና በወረዳ በጾታ: ሐምሌ 1996
 Population Size of Towns by Sex, Region, Zone and Wereda : July 2004.

ሰንጠረዥ ለ-4

TABLE.B.4

ክልል ዞንና ወረዳ	ከተማ	የሕዝብ ብዛት			REGION, ZONE AND WEREDA	TOWN
		ወንድ	ሴት	ጅምር		
ጅማ ጊዳሚ	ግዳሚ	2,317	2,240	4,557	JIMMA GIDAMI	GIDAMI
	ኑኑ	960	891	1,851		NUNU
ሀዋ ወለል	ተጀ	507	436	943	HAWA WELELE	TEJO
	ሮብ ገበያ	2,040	1,885	3,925		ROB GEBEYA
ጋዎ ዳሌ	ጫንቃ	3,196	2,799	5,995	GAWO DALE	CHANKA
	ቃቄ	2,302	2,201	4,503		KAKE
	ቄቤ	893	828	1,721		KEBE
ዳሌ ጎሎ	አለም ተፈሪ	2,616	2,377	4,993	DALE LALO	ALEM TEFERI
	ጎሎ	1,060	994	2,054		LALO
ዩብዶ	ገንጂ	1,075	1,098	2,173	YUBDO	GANJI
	ዩብዶ	1,034	1,073	2,107		YUBDO
ሐሩ	ጉዮ	2,121	2,272	4,393	HARU	GUYI
	ጌዮአቦ	490	578	1,068		GUYU ABO
ኖሌ ካባ	ቡቤ	2,124	2,262	4,386	NOLE KABA	BUBE
	ደበሶ	665	717	1,382		DEBESO
ሰዮ	ደምቢ ዶሎ	16,510	15,410	31,920	SAYO	DAMBI DOLO
አንፊሎ	ሙጊ	4,277	3,730	8,007	ANFILO	MUGI
ቤጊ	ቤጊ	2,762	2,796	5,558	BEGI	BEGI
	ኮበር	1,458	1,355	2,813		KOBER
	ሰኞ ገበያ	1,125	1,129	2,254		SEGNO GEBEYA
ምሥራቅ ወለጋ ዞን					EAST WELLEGA ZONE	
ሊሙ	ገሊላ	2,047	2,404	4,451	LIMU	GELILA
አባንቱ	ሆንዴ	1,160	1,224	2,384	IBANTU	HINDE
ጊዳ ኪረሙ	ጊዳ አያና	6,067	5,895	11,962	GIDA KIREMU	GIDA AYANA
	ኪረሙ	1,600	1,750	3,350		KIREMU
	ጉትን	2,275	2,235	4,510		GUTIN
አሙሩ ጃርቴ	አሊቦ	1,627	1,652	3,279	AMURU JARTE	ALIBO
	አቦራ	2,939	3,267	6,206		OBORA
አቤ ደንጎሮ	ቱሉ ዋዠ	833	796	1,629	ABE DONGORO	T ULU WAYU
ጅማ ሆሮ	ሰቀላ	919	968	1,887	JIMMA HORO	SEKELA
	ሻምቡ	9,173	9,263	18,436		SHAMBU
	ሀረቶ	2,625	2,809	5,434		HARATO
አባይ ጮመን	ፍንጫአ	4,873	5,262	10,135	ABAY CHOMEN	FINCHA'A
	ፍንጫአ /ካምፕ/	4,636	4,117	8,753		FINCHA'A CAMP
ጉዱሩ	ኮምበልቻ	2,000	2,148	4,148	GUDURU	GUDURU/KOMBOLCHA
	ደዱ	1,144	1,306	2,450		DEDU
ጅማ ራራ	ዋዩ	1,861	2,234	4,095	JIMMA RARE	WAYU
		MALE	FEMALE	TOTAL	REGION, ZONE AND WEREDA	TOWN
		POPULATION				

የከተሞች የሕዝብ ብዛት በክልል በዞንና በወረዳ በጾታ: ሐምሌ 1996
 Population Size of Towns by Sex, Region, Zone and Wereda : July 2004.

ሰንጠረዥ ለ-4

TABLE.B.4

ክልል ዞንና ወረዳ	ከተማ	የሕዝብ ብዛት			REGION, ZONE AND WEREDA	TOWN
		ወንድ	ሴት	ጅምር		
ቢላ ሰዩ	ጉበን	727	820	1,547	BILA SEYO	GOBEN
	ቢላ	821	858	1,679		BILA
	ጀራ	2,205	2,516	4,721		JARE
ሲቡ ሲራ	አኖ	1,906	2,114	4,020	SIBU SIRE	ANO
	ሲራ	6,003	6,477	12,480		SIRE
	ጉቶ ዋዩ	38,359	38,567	76,926		GUTO WAYU
ሳሲጋ	ነቀምቴ	502	528	1,030	SASIGA	NEKEMTE
	ጉቴ	406	466	872		GUTE
	ጋሎ	519	577	1,096		GALO
	አርብ ገበያ	272	300	572		ARB GEBEYA
ዲጋ ሌቃ	እሁድ ገበያ	704	697	1,401	DIGA LEKA	EHUD GEBEYA
	ፅጌ	1,793	1,922	3,715		TSIGE
	ገተማ	2,502	2,305	4,807		GATAMA
ጅማ አርጆ	አርጆ ጉደቱ	569	605	1,174	JIMMA ARJO	ARJO GUDETU
	ዲጋ	5,179	5,458	10,637		DIGA
	አርጆ	1,439	1,537	2,976		ARJO
ኑኑ ቁምባ	ኑኑ	1,009	1,177	2,186	NUNU KUMBA	NUNU
	ዋማ በጎያ	418	378	796		WAMA BONAYA
አሊባቡር ዞን	ሞጤ	1,837	1,889	3,726	ILLUBABOR ZONE	MOTE
	ዲሳ	1,347	1,403	2,750		DARIMU
	ሱጴና ሱዶ	1,488	1,526	3,014		SUPENA SODO
ጭራ	ሳቺ	353	378	731	CHORA	SACHI
	ቁምባቤ	4,364	4,325	8,689		KUMBABE
	ዴጋ	1,397	1,547	2,944		DEGA
በደሌ	መኮ	699	796	1,495	DEGA	MAKO
	በደሌ	9,613	9,766	19,379		BEDELE
	ኮኔ	1,018	1,153	2,171		KONE
ገቺ	ገቺ	2,846	2,829	5,675	GECHI	GECHI
	ያንፉ	695	741	1,436		YANFU
	ደንቢ	2,939	2,859	5,798		DENBI
ዲደላ	ያዩ	3,095	2,981	6,076	DEDESA	YAYU
	ሁሩሙ	2,779	2,761	5,540		HURUMU
	ኤሌሞ	747	750	1,497		ELEMO
	መቱ	16,265	15,184	31,449		METU
አሌ	ሞቱ	892	937	1,829	METU	METU
	ኖሳ	767	744	1,511		NOPA
	በሻ	5,578	5,990	11,568		BECHO
	ጎራ	425	401	826		GORE
						LEKA
		MALE	FEMALE	TOTAL	REGION, ZONE AND WEREDA	TOWN
		POPULATION				

የከተሞች የሕዝብ ብዛት በክልል በጾታና በወረዳ በጾታ: ሐምሌ 1996
 Population Size of Towns by Sex, Region, Zone and Wereda : July 2004.

ሰንጠረዥ ለ-4

TABLE.B.4

ክልል ጾታና ወረዳ	ከተማ	የሕዝብ ብዛት			REGION, ZONE AND WEREDA	TOWN		
		ወንድ	ሴት	ጽምር				
	ሳሎ	1,070	1,136	2,206		LALO		
ቡራ	ቡራ	1,719	1,880	3,599	BURE	BURE		
	ሲቦ	1,357	1,561	2,918		SIBO		
	ኡካ	863	907	1,770		UKA		
	ሐሉ	195	224	419		HALU		
ኖኖ	ብርብርሳ	467	453	920	NONO	BIRBIRSA		
	ኖኖ	400	363	763		NONO		
ጅማ ዞን					JIMMA ZONE			
ሊሙ ሰቃ	ሰቃ	1,256	1,183	2,439	LIMU SEKA	LIMU SEKA		
	አትናጎ	1,545	1,553	3,098		ATNAGO		
ሊሙ ኮሳ	ገነት	5,521	5,436	10,957	LIMU KOSA	GENET		
	አምቡዬ	1,780	1,649	3,429		AMBUYE		
	ባቡ	1,896	1,862	3,758		BABU		
	ሰኮሩ	2,972	2,929	5,901		SEKORU		
ሰኮሩ	ደነባ	4,070	4,281	8,351	SOKORU	SEKORU		
	ቁምቢ	986	1,049	2,035		DENEBA		
	ናትሪ	811	812	1,623		KUMBI		
	ዲምቲ	1,053	1,066	2,119		NATRI		
	ደምብ	2,729	2,801	5,530		DIMTU		
ጢሮ አፈታ ቀርሳ	ጅማ	73,673	71,075	144,748	TIRO AFETA	KERSA		
	የቡ	2,499	2,482	4,981	MANA	YEBU		
ማና ጎማ	አጋሮ	19,625	18,260	37,885	GOMA	AGARO		
	ጮጫ	2,756	2,575	5,331		CHOCHE		
	ጌምቤ	3,684	3,303	6,987		GHEMBE		
	ሊሙ ሻይ	2,562	2,180	4,742		LIMU SHAYE		
	በሻሻ	1,202	1,186	2,388		BESHASHA		
	ቶባ	3,818	3,497	7,315		TOBA		
	ጌራ	ጭራ	1,993	1,900		3,893	GERA	CHIRA
		ዱስታ	1,051	946		1,997		DUSTA
		ጨሪኮ	783	777		1,560		CHERIKO
	ሰቃ ጨቆርሳ	ሰቃ ጨቆርሳ	3,227	3,403		6,630	SEKA CHEKORSA	SEKA CHEKORSA
		ሸቤ	3,325	3,311		6,636		SHEBE
	ደዴ	ሼኪ	3,536	3,490		7,026	DEDO	SHEKI
አሞናዳ		4,262	4,270	8,532	OMONADA			
ሲግሞ	ናዳ	1,545	1,719	3,264	SIGMO	ASENDABO		
	ሲግሞ	1,644	1,537	3,181		SIGMO		
ሰጠማ ምዕራብ ሸዋ ዞን	ጋቲራ	1,923	1,853	3,776	SETEMA	GATIRA		
						MIRAB SHEWA ZONE		
		MALE	FEMALE	TOTAL	REGION, ZONE AND WEREDA			
		POPULATION						

የከተሞች የሕዝብ ብዛት በክልል በጾታና በወረዳ በጾታ: ሐምሌ 1996
Population Size of Towns by Sex, Region, Zone and Wereda : July 2004.

ሰንጠረዥ ለ-4

TABLE.B.4

ክልል ዞንና ወረዳ	ከተማ	የሕዝብ ብዛት			REGION, ZONE AND WEREDA	TOWN
		ወንድ	ሴት	ድምር		
ግንደበረት ጀልዳ	ካቲሴ	3,592	3,513	7,105	GINDE BERET JELDU	KACHISE GOJO
	ጎጆ	3,350	3,425	6,775		
አምቦ	ሸኩቴ	1,377	1,605	2,982	AMBO	SHEKUTE CHEBI AMBO
	ጨቢ	754	828	1,582		
	አምቦ	22,468	22,520	44,988		
	ጎሮሰሌ	505	561	1,066		
	ቶኬ አራንጎ	613	790	1,403		
	ሜጢ	643	684	1,327		
	ጉደር	7,533	8,019	15,552		
ጨሊያ	ሃሙስ ገበያ	623	812	1,435	CHELIYA	HAMUS GEBEYA BABICHE GEDO
	ባቢቼ	1,051	1,164	2,215		
	ጌዶ	4,811	4,486	9,297		
	ኢጃጂ	5,639	5,646	11,285		
ባኮ ቲቤ	ቲቤ	1,745	1,847	3,592	BAKO TIBE	TIBE SHOBOKA
	ሾቦካ	2,455	2,741	5,196		
	ባኮ	8,534	8,436	16,970		
ዳኖ	ሰዮ	1,412	1,498	2,910	DANO	BAKO
ኖኖ	ሸንን	1,768	2,077	3,845	NONO	SAYO SHANAN
ጥቁር	ጥቁር አንጨረ	1,498	1,774	3,272	TIKUR	TIKUR ENCHINI
አመያ	ግንዶ	2,128	2,632	4,760	AMAYA	GINDO
ወንጫ	ጭቱ	719	714	1,433	WONCHI	CHITU
ደንዲ	ጊንጫ	8,193	9,025	17,218	DENDI	GINCHI
ኤጄራ(አዲስ ዓለም) አድኦ በርጋ	አሎን ኮሚ	3,550	4,204	7,754	EJERIE(ADDIS ALEM) ADDA BERGA	OLONKOMI EHUD GEBEYA ADDIS ALEM MUGER
	አሁድ ገበያ	962	1,013	1,975		
	አዲስ ዓለም	5,847	6,372	12,219		
	ሙገር	1,785	1,434	3,219		
	ራጂ	1,071	1,360	2,431		
ወልመራ	እንጨረ	3,338	4,014	7,352	WALMARA	ENCHINI HOLETA GENET
	ሆለታ ገነት	13,501	13,814	27,315		
	መናገሻ ኮሎቦ	1,881	2,043	3,924		
	ቡራዩ	8,225	8,102	16,327		
አለም ገና	ሰበታ	11,000	11,887	22,887	ALEM GENA	SEBETA AWSH KUNTURE ALEM GENA
	አዋሽ ቁንጡራ	1,552	2,008	3,560		
	አለም ገና	3,689	3,881	7,570		
	ተፍኪ	1,721	2,126	3,847		
	ሴመን	1,481	1,736	3,217		
ቀርሳና ቆንዳላቲቲ	ባንቱ	967	1,101	2,068	KERSANA KONDALTITI TOLE	LEMAN BANTU
ቶሌ	ተጂ	1,778	1,915	3,693	ELU	TEJI
ኢሉ	አስጎሪ	1,986	2,145	4,131		ASGORI
		MALE	FEMALE	TOTAL		
		POPULATION				

የከተሞች የሕዝብ ብዛት በክልል በዞንና በወረዳ በጾታ፡ ሐምሌ 1996
 Population Size of Towns by Sex, Region, Zone and Wereda : July 2004.

ሰንጠረዥ ለ-4

TABLE.B.4

ክልል ዞንና ወረዳ	ከተማ	የሕዝብ ብዛት			REGION, ZONE AND WEREDA	TOWN
		ወንድ	ሴት	ጅምር		
ዳም	ቡሳ	826	1,024	1,850	DAWO	BUSA
ወሊሶና ኅሮ	ወሊሶ	19,981	21,471	41,452	WALISONA GORO	WALISO
	ዲላላ	1,733	2,136	3,869		DILALA
	ጉሩራ	759	875	1,634		GURURA
	ኅሮ	895	953	1,848		GORO
በቾ	ቱሉ በሎ	6,226	6,797	13,023	BECHO	TULU BOLO
	አርቡ ጨሉሌ	779	962	1,741	KOKIR	HARBU CHULULE
ሚታ ሮቢ	ሸኖ	1,174	1,268	2,442	META ROBI	SHENO
ሰሜን ሸዋ ዞን ወረ ጃርሶ	ፍልቅልቅ	683	864	1,547	SEMEN SHEWA ZONE	
	ቱሉ ሚልኪ	1,219	1,393	2,612	WARA JARSO	FILIKLIK
	ኅሐፀዮን	3,061	3,643	6,704		TULLU MILKI
	ጉንዶ መስቀል	2,272	2,933	5,205	DERA	GOHATSION
ሂዳቡ አቡቴ	ኤጅራ	1,525	1,712	3,237	HIDABU ABOTE	GUNDO MESKEL
	ገብረ ጉራቻ	8,364	9,687	18,051	KUYU	EJERE
ደገም	አሊዶሮ	646	728	1,374	GEGEM	GEBRE GURACHA
	አንቢሶ	1,513	1,817	3,330		ALIDORO
ግራር ጃርሶ ያያ ጉለሌና ደ/ሊባኖስ	ፍቼ	16,799	17,666	34,465	GERAR JARSO	ANBISO
	ፍታል	626	714	1,340	YAYA GULELENA D/LIBANOS	FICHE
	ደብረ ጽጌ	2,475	2,899	5,374		FITAL
	ደብረ ሊባኖስ	2,253	1,818	4,071		DEBRE TSIGE
ውጫሌና ጂዶ	መክ ጡራ	2,353	2,584	4,937	WUCHALENA JIDO	DEBRE LIBANOS
	ሰርጢ	391	438	829		MUKA TURI
አብቸና ፕአ ቅምብቢት	መንዲዳ	1,933	2,166	4,099	ABICHUNA GNE'A	SERTI
	ሸኖ	4,138	4,651	8,789	KEMBIBIT	MENDIDA
በረሀና አለልቱ	ኮቱ	704	799	1,503		SHENO
	ሐመስ ገበያ	395	431	826		KOTU
	ሰንዳፋ	4,314	4,745	9,059	BEREHNA ALELTU	HAMUS GEBEYA
	ሚቃዋ	1,437	1,637	3,074		SENDAFA
መሉና ሱሉልታ	ፍቼ ገሊሳ	245	313	558		MIKAWA
	በኬ	1,646	1,468	3,114		FICHE GELILA
	ጫንጮ	3,457	4,117	7,574	MULONA SULULTA	BEKE
	ደርባ	959	1,033	1,992		CHANCHO
	ሙገር ሸለቆ	803	801	1,604		DERBA
	ሮብ ገበያ	326	419	745		MUGER SHELEKO
	ሱሉልታ	1,006	1,062	2,068		ROB GEBEYA
	ሰኞ ገበያ	994	1,180	2,174		SULULTA
ምስራቅ ሸዋ ዞን ፈንታሌ				MISRAK SHEWA ZONE	SEGNO GEBEYA	
	መተሃራ	9,801	9,631	19,432	FENTALE	METEHARA
		MALE	FEMALE	TOTAL	REGION, ZONE	TOWN
		POPULATION			AND WEREDA	

የከተሞች የሕዝብ ብዛት በክልል በዞንና በወረዳ በጾታ: ሐምሌ 1996
 Population Size of Towns by Sex, Region, Zone and Wereda : July 2004.

ሰንጠረዥ ለ-4

TABLE.B.4

ክልል ዞንና ወረዳ	ከተማ	የሕዝብ ብዛት			REGION, ZONE AND WEREDA	TOWN
		ወንድ	ሴት	ጅምር		
ቦሳት	ዶኒ	1,808	1,883	3,691	BOSET	DONI
	ቦሌ	1,303	984	2,287		BOLE
	ቦፋ	2,641	2,635	5,276		BOFA
አዳማ	ወለንጫቲ	9,603	9,499	19,102	ADAMA	WELENCHITI
	አዋሽ መልካሳ	2,490	2,423	4,913		AWSH MELKASA
	ወንጂ ገፈርሳ	10,433	10,968	21,401		WENJI GEFERSA
	ሸዋ አለምጤና	5,348	5,232	10,580		SHEWA ALEMTENA
	ናዝሬት	104,051	104,065	208,116		NAZRET
	ሲራ ሮቢ	1,227	1,341	2,568		SIRE ROBI
	ሰደራ	903	796	1,699		SODERE
ሎሜ	ቆቃ	3,130	3,000	6,130	LOME	KOKA
	ሞጆ	17,556	18,233	35,789		MOJO
	ኤጄራ	934	1,129	2,063		EJERE
	ኤጄርሳ	2,146	2,183	4,329		EJERSA
ግምቢቹ	ጨፌዶንሳ	2,478	2,889	5,367	GIMBICHU	CHEFE DONSA
	አድአ ጨዘሳ	3,729	4,194	7,923		ADA'A CHUKALA
ዱግዳ ቦራ	ደብረዘይት	58,869	60,524	119,393	DUGDA BORA	DEBRE ZEIT
	አዳሳሳ	1,263	1,471	2,734		ADULALA
	መቂ	16,777	16,538	33,315		MEKI
አዳሚ ተሉና ጂዶ ኮምቦልቻ	አለምጤና	6,015	6,300	12,315	ADAMI TULLU AND JIDO KOMBOLCHA	ALEM TENA
	አቦሳ	1,483	1,486	2,969		ABOSA
	አዳሚ ተሉ	4,158	4,066	8,224		ADAMI TULLU
	ዝዋይ	17,334	15,375	32,709		ZIWAY
	ቡልቡላ	3,061	2,780	5,841		BULBULLA
	ጂዶ	1,085	1,122	2,207		JIDO
	አርሲ ነጌሌ	19,233	19,048	38,281		ARSI NEGELE
ሻሸመኔ	ሻሸመኔ	42,695	42,105	84,800	SHASHEMENE	SHASHEMENE
	ኩየራ	5,914	5,714	11,628		KUYERA
ሲራሮ	ሮጲ	1,453	1,547	3,000	SERARO	ROPI
	አጆ	2,625	2,690	5,315		AJE
አርሲ ዞን መርቲ	አቦምሳ	8,695	8,789	17,484	ARSSI ZONE MERTI	ABOMSA
	ረኤ	658	712	1,370		REYE
	አባጅማ	2,319	2,542	4,861		ABAJEMA
	አሰኮ	882	904	1,786		ASEKO
ጎሎልቻ	ደብረ ሰላም	673	660	1,333	GOLOLCHA	DEBRE SELAM
	ጥሙጋ	932	810	1,742		TIMUGA
	ጅንጋ ዲቡ	468	447	915		JINGA DIBU
		MALE	FEMALE	TOTAL	REGION, ZONE AND WEREDA	
		POPULATION				

የከተሞች የሕዝብ ብዛት በክልል በጾታ በወረዳ በደታ: ሐምሌ 1996
 Population Size of Towns by Sex, Region, Zone and Wereda : July 2004.

ሰንጠረዥ ለ-4

TABLE.B.4

ክልል ዞንና ወረዳ	ከተማ	የሕዝብ ብዛት			REGION, ZONE AND WEREDA	TOWN
		ወንድ	ሴት	ድምር		
ደዱ	አርባዬ	3,751	3,731	7,482	JEJU	ARBOYE
	ቦሎ	527	526	1,053		BOLO
ደደታና ሲራ	ዴራ	7,620	7,611	15,231	DODOTANA SIRE	DERA
	አዋሽ መልካሳ	3,248	3,084	6,332		AWASH MELKASA
	ስራ	4,922	5,071	9,993		SIRE
ዝዋይ ዱግዳ	እንልሾ	2,022	1,927	3,949	ZIWAY DUGDA	OGOLCHO
	ሂጠሳ	5,845	5,970	11,815		HITOSA
	ቦሩ ጃዊ	1,735	1,954	3,689		BORUJAWI
	አርብ ገበያ	1,204	1,257	2,461		ARB GEBEYA
	ሊጋባ	479	580	1,059		LIGABA
	ሁሩታ	7,642	7,763	15,405		HURUTA
	ሱደ	1,164	1,246	2,410		SUDE
ጮሌ	ጮሌ	2,299	2,618	4,917	CHOLE	CHOLE
	ሞዬ	947	1,016	1,963		MOYE
አሚኛ	አደሌ	2,903	2,949	5,852	AMIGNA	ADELE
	ሴሩ	1,295	1,510	2,805		SERU
ሮቤ	ቦሌ	1,948	2,286	4,234	ROBE	BELE
	ሮቤ	7,467	8,139	15,606		ROBE
	ሰዲቃ	1,098	1,272	2,370		SEDIKA
ጠና	ሐቤ	1,446	1,466	2,912	TENA	HABE
	ጢሾ	2,213	2,406	4,619		TICHO
	ኬላ	598	690	1,288		KELA
	ቡሳሳ	615	698	1,313		BULALA
	ዲክሲስ	3,337	3,621	6,958		DIKSIS
ሸርካ	ጎቤሳ	4,562	4,695	9,257	SHERKA	GOBESA
	ጋዶ ጉና	704	844	1,548		GADO GUNA
ደገሌና ጢጆ	ጢጆ	861	1,003	1,864	DIGELUNA TIJO	TIJO
	ሳጉራ	4,186	4,880	9,066		SAGURE
	ቅዳሜ ዲገሌ	672	806	1,478		KIDAME DIGELU
ጢዮ	አሰሳ	36,930	40,121	77,051	TIYO	ASELA
	ጎንደ	1,678	1,932	3,610		GONDE
	ቁለምሳ	1,325	1,556	2,881		KULUMESA
ሙኔሳ	ቀርሳ	3,986	4,241	8,227	MUNESA	KERSA
	ኤጎ	1,264	1,505	2,769		EGO
	ጎልጆታ	2,460	2,411	4,871		GOLJOTA
ቦቆጃ	ቦቆጃ	7,284	7,944	15,228	BEKOJI	BOKOJI
	መራሮ	1,854	2,066	3,920		MERARO
	ሲርቦ	557	659	1,216		SIRBO
	ሥልጣና	2,556	2,674	5,230		SILTANA
		MALE	FEMALE	TOTAL		
		POPULATION				

የከተሞች የሕዝብ ብዛት በክልል በዞንና በወረዳ በጾታ: ሐምሌ 1996
Population Size of Towns by Sex, Region, Zone and Wereda : July 2004.

ሰንጠረዥ ለ-4

TABLE.B:4

ክልል ዞንና ወረዳ	ከተማ	የሕዝብ ብዛት			REGION, ZONE AND WEREDA	TOWN	
		ወንድ	ሴት	ድምር			
ገደብ ኮፊሌ	ሌሙ ሲርባ	816	1,022	1,838	GEDEB KOFELE	LEMU SIRBA	
	አሳሳ	8,984	8,772	17,756		ASASA	
	ቆራ	2,102	2,071	4,173		KORE	
	ዋቤ ገፈርሳ ኮፊሌ	1,494	1,384	2,878		WABE GEFERSA	
ምዕራብ ሐረርጌ ዞን ሚኤሶ		6,092	5,858	11,950	MIRAB HARERGE ZONE MIESO	KOFELE	
	ሚኤሶ	4,865	4,537	9,402		MIESO	
	አሰቦት	6,163	5,790	11,953		MIESO	
	ሙሉ	1,814	1,657	3,471		ASEBOT	
	ኮራ	1,227	1,190	2,417		MULU	
	አርባ በርደዴ	2,949	2,731	5,680		KORA	
	ደባ	966	810	1,776		ARBA BORDODE	
	ጡሎ	7,613	7,613	15,226		DOBA	
	መሰላ	1,543	1,313	2,856		TULO	
	ጎረቤት	1,936	1,840	3,776		HIRNA	
ጎረቤት	ጎረቤት	828	712	1,540	MESELA	DEBESO	
	አሰቦ ተፈሪ	15,479	14,944	30,423		MESELA	
	ቆኒ	1,854	1,674	3,528		GORO REYE	
	ከምኒ	1,014	941	1,955		GORO REYE	
ጎረቤት	በደይ	1,364	1,332	2,696	CHIRO	ASEBE TEFERI	
	ጨለላቃ	875	875	1,750		KUNI	
	ገለምሶ	9,101	8,576	17,677		KEMNA	
	ዋጪ	2,238	1,954	4,192		BEDEY	
ዳርላቡ	በልበልቲ	1,389	1,303	2,692	GUBA KORICHA	CHELELEKA	
	መቻራ	3,669	3,388	7,057		GELEMSO	
	ሚጨታ	2,606	2,497	5,103		WACHU	
	በኬ ጢቆ	1,808	1,600	3,408		BELBELTI	
ጎረቤት	በደሳ	9,167	8,458	17,625	DAROLEBU	MACHARA	
	መልካ ረፍ	4,524	4,418	8,942		MICHETA	
	ኤጄርሳ ጎረ	1,392	1,433	2,825		BOKE	
	ፋኛን ቢራ	6,990	7,099	14,089		BOKE TIKO	
ጎረቤት	ባቢሌ	7,637	7,341	14,978	KUNI	BEDESA	
	ፈዲስ	2,082	2,140	4,222		MISRAK HARERGE ZONE	
	ሃሮማያ	7,100	6,843	13,943		KOMBOLCHA	
	ባቲ	1,995	1,968	3,963		JARSO	
ጎረቤት	አደሌ	3,004	2,960	5,964	GURSUM	FUGNAN BIRA	
	ባቢሌ	7,637	7,341	14,978		BABILE	
	ፈዲስ	2,082	2,140	4,222		BABILE	
	ሃሮማያ	7,100	6,843	13,943		BOKO	
ጎረቤት	ባቲ	1,995	1,968	3,963	HARO MAYA	ALEMAYA	
	አደሌ	3,004	2,960	5,964		BATI	
	MALE		FEMALE	TOTAL		REGION, ZONE AND WEREDA	TOWN
	POPULATION						

የከተሞች የሕዝብ ብዛት በክልል በጾታና በወረዳ በጾታ: ሐምሌ 1996
 Population Size of Towns by Sex, Region, Zone and Wereda : July 2004.

ባንጠረዥ ለ-4

TABLE.B.4

ክልል ጾታ		የሕዝብ ብዛት			ክልል	ወረዳ
ወረዳ	ከተማ	ወንድ	ሴት	ጽምር		
ጉራጃሞሌ	ሃርድቤ	354	199	553	GURADAMOLE	HARO DIBE
ሳሮ	ሳሮ	3,583	3,546	7,129	GORO	GORO
ፊደቱ	ጠደቻ ቤልላ	1,199	994	2,193	RAYTU	TEDECHA BELA'A
ሰወይና	ሃዳ	143	131	274	SEWEYNA	HADA
	ሰለሃድ	374	270	644		SELEHAD
ቦረና ጾታ					BORENA ZONE	
አራጋ	ሶሎሞ	3,051	3,058	6,109	URAGA	SOLOMO
ቦራ	ቦራ	5,185	5,254	10,439	BORE	BORE
	ይርባ ጫዳ	910	1,032	1,942		YIRBA MUDA
አዲስ ጥደጋ	ከብረ መንግስት	17,059	15,761	32,820	ADOLANA WADERA	KIBREMENGIST
	ጥደራ	3,221	3,150	6,371		WADERA
አዲስ ቫኪሶ	ቫኪሶ	14,082	11,644	25,726	ODO SHAKISO	SHAKISO
	ጫዳ	1,604	1,400	3,004		MEGADO
ሃገረ ጣርያም	ሃገረ ጣርያም	10,970	9,770	20,740	HAGERMARIAM	HAGEREMARIAM
ያቤሎ	ያቤሎ	8,698	8,123	16,821	YABELO	YABELO
አራፎ	መታ ገፈርሳ	3,451	3,229	6,680	ARERO	META GEFERSA
ሊቤን	ሃገራ	20,211	18,895	39,106	LIBEN	NEGELE
	ሀረቀሎ	801	904	1,705		HARE KALO
ሞያሌ	ሞያሌ	12,444	10,349	22,793	MOYALE	MOYALE
ድራ	ሜጋ	4,341	4,189	8,530	DIRE	MEGA
ተልተሌ	ሂደሳሎ	2,697	2,467	5,164		HIDI LOLA
	ተልተሌ	2,784	2,638	5,422	TELTELE	TELTELE
	ጽምር/375 ከተሞች/	1,601,002	1,605,999	3,207,001		TOTAL(375 TOWNS)
የሱማሌ ክልል					SOMALI REGION(1)	
ሸንሌ ጾታ					SHINILE ZONE	
አይሻ	አይሻ	761	748	1,509	AYESHA	AYESHA
	ደወሌ	1,563	1,502	3,065		DEWELE
	ሳሰራተ	1,025	1,047	2,072		LASERAT
	መርመደቤሰ	1,128	1,173	2,301		MERMEDEBIS
ደምበል	ደምበል	1,135	952	2,087	DEMBEL	DEMBEL
	ሰመካብ	1,429	1,407	2,836		SMEKEB
	ዱራ	649	636	1,285		DURE
	ቢዮ ባሃ	666	709	1,375		BIYO BEHAY
	ሃርመካሌ	1,215	1,019	2,234		HARMUKALE
	አረቢ	1,921	1,544	3,465		AREBI
ሸንሌ	ሸንሌ	6,176	5,812	11,988	SHINILE	SHINILE
	አዲስ ጋሌ	4,144	3,643	7,787		ADIGALE
	ሃረቀ	1,722	1,320	3,042		HAREWA
	ሚሎ	1,018	965	1,983		MILO
		MALE	FEMALE	TOTAL	REGION, ZONE	TOWN
		POPULATION			AND WEREDA	

የከተሞች የሕዝብ ብዛት በክልል በጾታ በወረዳ በዞታ: ሐምሌ 1996
Population Size of Towns by Sex, Region, Zone and Wereda : July 2004.

ሰንጠረዥ ለ-4

TABLE.B.4

ክልል ጾታ ወረዳ	ከተማ	የሕዝብ ብዛት			ዞታ	ክልል	ዞታ
		ወንድ	ሴት	ጠቅላይ			
ኤሪር	ኤሪር	3,470	3,367	6,837	ERER	ERER	
	እስቡሊ	1,407	1,362	2,769			
	አይራ	1,000	837	1,837			
	ሁርሶ	1,549	1,479	3,028			
አፍደም	አፍደም	998	946	1,944	AFDEM	AFDEM	
	ቢኬ	4,376	4,019	8,395			
	አለጆር	452	351	803			
ጅግጅጋ ዞን	ጅጅጋ	46,020	43,511	89,531	JIGJIGA ZONE	JIGJIGA	
አውብራ	ጭንጎንሰን	5,467	5,085	10,552	AWBERE	AWBERE	
	አውብራ	17,345	15,499	32,844			
	ደርዎናጂ	17,663	14,878	32,541			
ቀብሪ በያህ	ለፈ ኢሳ	2,917	2,788	5,705	KEBRI BEYAH	KEBRI BEYAH	
	ቀብሪ በያህ	6,647	5,397	12,044			
	ግርትሼክ	10,333	9,920	20,253			
ሃርሽን	ሃርሽን	4,621	4,105	8,726	HARSHIN	HARSHIN	
ፊቅ ዞን	ፊቅ	6,335	5,451	11,786	FIQ ZONE	FIQ	
ሃመሮ	ሃመሮ	2,040	1,225	3,265	HAMERO	HAMERO	
ሰገግ	ሰገግ	1,868	1,522	3,390	SEGEG	SEGEG	
ገርቦ	ገርቦ	5,914	4,883	10,797	GERBO	GERBO	
ድሁን	ገረሰሌ	862	703	1,565	DIHUN	GERESLEY	
ደገሀቡር ዞን	ደገሃመዶ	1,045	875	1,920	DEGEHABUR ZONE	DEGEHAMEDO	
ደገሃቡር	ደገሃቡር	20,718	18,368	39,086	DEGEHABUR	DEGEHABUR	
አዋራ	አዋራ	2,282	2,063	4,345	AWARE	AWARE	
	ዳሮር	6,825	5,970	12,795			
	አቦከር	2,651	2,437	5,088			
	ራባሶ	4,454	3,974	8,428			
	ጋሻሞ	2,430	2,172	4,602			
ምስራቅ ጋሻሞ	ጎውሳሌ	1,415	1,108	2,523	MISRAK GASHAMO	GASHAMO	
ዋርደር ዞን	ዋርደር	8,899	7,860	16,759	WARDER ZONE	WARDER	
ቆራሄ ዞን	ዳኖት	530	382	912	DANOT	DANOT	
	ቦህ	2,467	2,172	4,639			
	ድመሪያድ	961	493	1,454			
ገላዲን	ገላዲን	5,448	4,408	9,856	GELADIN	GELADIN	
ቆራሄ ዞን	ቆራሄ	2,828	2,337	5,165	KORAHE ZONE	SHEKOSH	
ሸኮሽ	ሸኮሽ				SHEKOSH	SHEKOSH	
		MALE	FEMALE	TOTAL	REGION, ZONE AND WEREDA		TOWN
		POPULATION					

የከተሞች የሕዝብ ብዛት በክልል በዞንና በወረዳ በጾታ: ሐምሌ 1996
 Population Size of Towns by Sex, Region, Zone and Wereda : July 2004.

ሰንጠረዥ ለ-4

TABLE.B.4

ክልል ዞንና ወረዳ	ከተማ	የሕዝብ ብዛት			ክልል	ከተማ
		ወንድ	ሴት	ጅምር		
ቀብሪደሃር	ቀብሪደሃር	17,663	15,376	33,039	KEBRIDAHAR	KEBRIDAHAR
ሸላቦ	ሸላቦ	3,544	3,066	6,610	SHILABO	SHILABO
ደበወይን	ሃርአድ	3,381	2,506	5,887	DEBEWEYIN	HAR AD
ጎዴ ዞን					GODE ZONE	
ደናን	ደናን	5,409	4,173	9,582	DANAN	DANAN
ጎዴ	ጎዴ	36,081	26,316	62,397	GODE	GODE
ቀላፎ	ቀላፎ	6,875	6,127	13,002	KELAFO	KELAFO
ሙስታሃሊ	ሙስታሃሊ	3,972	3,125	7,097	MUSTAHIL	MUSTAHIL
ፊርፊር	ፊርፊር	2,210	1,817	4,027	FERFER	FERFER
አፍደር ዞን					AFDER ZONE	
ጫረቲ	ጫረቲ	4,425	3,704	8,129	CHERETI	CHERETI
ኤልክራ	ከራ	753	641	1,394	ELEKERE	KERE
ምዕራብ እሚ	ጉደልቻ	878	751	1,629	MIERAB EMI	GUDELCHA
አፍደር	ሃርጌሌ	4,573	2,956	7,529	AFDER	HARGELE
	ጉዳ አሰቦ	850	532	1,382		GUDA ASBO
ባራ	ባራ	4,057	2,932	6,989	BARE	BARE
ዶሎባይ	ወልደያ	4,521	3,533	8,054	DOLOBAY	WELDIYA
ሊበን ዞን					LIBEN ZONE	
ሊበን	ፊልቱ	4,337	3,188	7,525	LIBEN	FILTU
ዶሎ-አዶ	ሶፍቱ	12,215	10,662	22,877	DOLO ODO	SOFTU
	ደሎ	15,146	13,127	28,273		DOLO
	በቆልማይ	1,319	1,048	2,367		BEKOL MAY
	ጅምር/69 ከተሞች/	360,998	310,004	671,002		TOTAL(69 TOWNS)
<u>ቤንሻንጉል</u>					BENISHANGUL	
<u>ጉምዝ ክልል</u>					GUMUZ REGION	
ሙተክል ዞን					METEKEL ZONE	
ዳንጉር	ማንቡክ	2,284	2,771	5,055	DANGUR	MANBUK
ጉባ	ማንኩሽ	599	534	1,133	GUBA	MANKUSH
ወምበራ	ደብረዘይት	1,748	2,026	3,774	WENBERA	DEBRE ZEIT
ማንዱራ	ገነተ ማርያም	1,058	1,192	2,250	MANDURA	GENETE MARIAM
ደባጤ	ደባጤ	2,126	2,399	4,525	DIBATE	DIBATE
ፓዌ ልዩ ወረዳ	ቀጠና2	1,391	1,556	2,947	PAWE SPECIAL WEREDA	KETENA 2
	አልሙ	1,538	1,551	3,089		ALMU
	ፈለገ ሰላም	1,260	1,365	2,625		FELEGE SELAM
ቡሊን	ቡሊን	2,398	2,675	5,073	BULEN	BULEN
አሶላ ዞን					ASOSA ZONE	
መንጌ	መንጌ	159	128	287	MENGE	MENGE
ኩርሙክ	ኩርሙክ	268	232	500	KURMUK	KURMUK
					REGION, ZONE	TOWN
		MALE	FEMALE	TOTAL	AND WEREDA	
		POPULATION				

የከተሞች የሕዝብ ብዛት በክልል በዞንና በወረዳ በየታ: ሐምሌ 1996
Population Size of Towns by Sex, Region, Zone and Wereda : July 2004.

ሰንጠረዥ A-4

TABLE.B.4

ክልል ዞንና ወረዳ		የሕዝብ ብዛት			REGION, ZONE AND WEREDA	TOWN
ከተማ	ወንድ	ሴት	ጽዮር			
አሰሳ	አሰሳ	9,871	8,397	18,268	ASOSA	ASOSA
ባምባሊ	ባምባሊ	3,300	3,173	6,473	BAMBASI	BAMBASI
	ጽዮር/13 ከተሞች/	28,000	28,000	56,000		TOTAL(13 TOWNS)
የደቡብ ብሔር ብሔራዊ መንግሥት ክልል						
ጉራጌ ዞን						
ሳር	ወልቂጤ	12,462	12,833	25,295	GURAGE ZONE	
አግና ወለኔ	አገና	2,048	2,113	4,161	GORO	WELKITE
ክብር ገደባኖ ጉታዘር	መሐል አምባ	117	83	200	EZHANA WOLENE	AGENA
ሶዶ	ቡኦ	1,919	2,203	4,122	KOKIR GEDEBANO GUTAZER	MEHAL AMBA
	ኪሳ	1,351	1,785	3,136	SODO	BUE
	ጢያ	1,470	1,593	3,063		KELA
መለታንና ግራቆ	ቡታጅራ	16,156	17,690	33,846	MESKANENA MAREKO	TIYA
	ኢንሰኖ	4,610	4,591	9,201		BUTAJIRA
	ቆሼ	2,745	2,791	5,536		INSENO
ስልጤ	አልካሳ	523	523	1,046	SELTI	KOSHE
	ወራቤ	608	530	1,138		ALKASO
	ቅብት	2,757	2,882	5,639		WERABE
ጉመር	አረቅጥ	1,483	1,577	3,060	GUMER	KIBET
	ቀቡል	559	629	1,188		ARKIT
ቸሃ	ጉብረ	1,200	1,199	2,399	CHEHA	KEBUL
	እንድብር	1,813	1,881	3,694		GUBRE
እኮሞርና ኤነር	ጉንቸራ	1,430	1,385	2,815	ENEMORINA EAMER	ENDIBIR
ዳሎቻ	ዳሎቻ	3,341	3,200	6,541	DALOCHA	GUNCHIRE
	ውልባረግ	1,256	1,300	2,556		DALOCHA
	ሚቶ	2,210	2,160	4,370		WULBAREG
ሳንፍር	ጠራ	2,099	1,939	4,038	LANFRO	MITTO
ሃዲያ ዞን						TORRA
ኮንተብ	ቆሴ	806	878	1,684	HADIYA ZONE	
	ሴራ	1,706	2,118	3,824	KONTEB	KOSE
	ሞርሲጦ	1,891	2,029	3,920		SERA
	ሀመቾ	1,325	1,345	2,670		MORSITO
	ጌጃ	1,087	1,245	2,332		HAMECHO
ሊሞ	ዱና	1,322	1,545	2,867	LIMO	GEJA
	ፎንቆ	1,621	1,679	3,300		DUNA
	በሊሳ	600	571	1,171		FONKO
	ዶሶሻ	1,144	1,209	2,353		BELESA
	ቦኖሻ	1,577	1,598	3,175		DOESHA
	ሊሳና	1,318	1,414	2,732		BONOSHA
	ሆሳሶና	25,635	26,676	52,311		LISANA
						HOSAENA
		MALE	FEMALE	TOTAL		
		POPULATION				

የከተሞች የሕዝብ ብዛት በክልል በጾታና በወረዳ በጾታ: ሐምሌ 1996
Population Size of Towns by Sex, Region, Zone and Wereda : July 2004.

ሰንጠረዥ ለ-4

TABLE.B.4

ክልል ዞንና ወረዳ		የሕዝብ ብዛት			REGION, ZONE AND WEREDA	TOWN
ከተማ	ወንድ	ሴት	ጅምር			
ባዳሞች ሰሮ	ሸኔ	6,788	6,792	13,580	BADAWACHO	SHONE
	ጃጃራ	2,468	2,476	4,944	SORO	JAJURA
	ግምቢቹ	3,648	3,657	7,305		GIMBICHU
	አንሻ	748	823	1,571		ANSHA
	ዳቾ	1,008	977	1,985		DACHO
ከምባታ አላባና ጠንባሮ ዞን አም ሸለቆ	ሙዱላ	2,285	2,446	4,731	KEMBATA ALABANA	
	ጡንጦ	1,391	1,328	2,719	TEMBARO ZONE	
	ደዮገና	2,984	3,011	5,995	OMO SHELEKO	MUDULA
አንጋጫ	አንጋጫ	2,915	2,979	5,894	ANGACHA	TUNTO
ቀዲዳ ጋሜላ	ዳምበያ	3,263	3,340	6,603	ANGACHA	DEYOGENA
	ዱራሜ	5,881	5,821	11,702	KEDIDA GAMELA	DAMBOYA
አላባ	አለም ገበያ	1,442	1,234	2,676		DURAME
	አላባ ቁሊቶ	12,508	12,409	24,917	ALABA	ALEM GEBEYA
ቃጫ ቢራ	ሸንሺቾ	5,609	5,889	11,498		ALABA KULITO
	ሃደሮ	3,821	3,574	7,395	KACHA BIRA	SHINSHICHO
ሲዳማ ዞን ሸበዲኖ	ደርባ	1,639	1,658	3,297	SIDAMA ZONE	HADERO
	ለኩ	7,339	6,967	14,306	SHEBEDINO	DERBA
አዋሳ	አዋሳ	57,588	56,539	114,127	AWASA	LEKU
	ወንዶ ገነት	2,601	2,675	5,276		AWASA
አርቤጎና	አርቤጎና	2,430	2,582	5,012	ARBEGONA	WENDO GENET
ዳሌ	ደርጋ ዓለም	19,879	20,024	39,903	DALE	ARBEGONA
አለታ ወንዶ	አለታ ወንዶ	9,108	9,574	18,682	ALETA WENDO	YIRGALEM
	ጩኮ	3,826	3,736	7,562		ALETA WENDO
ዳራ	ቀባዶ	1,233	1,265	2,498	DARA	CHUKO
	ተፈሪ ኬላ	2,972	2,994	5,966		KEBADO
ሁላ	ሃገሪ ሰላም	3,801	3,932	7,733	HULA	TEFERI KELA
በንሳ	ዳዬ	4,832	4,899	9,731	BENSA	HAGERESELAM
አሮራሳ	መጆ	1,391	1,351	2,742	ARORESA	DAYE
ጌድኦ ዞን ወናጎ	ወናጎ	4,163	4,187	8,350	GEDEO ZONE	MEJO
	ዲላ	28,517	27,140	55,657	WENAGO	WENAGO
ይርጋጫፌ ኮቾራ	ይርጋ ጫፌ	9,558	9,547	19,105	YIRGACHEFE	DILLA
	ፍሰሃ ገነት	1,876	1,964	3,840	KOCHERE	YIRGACHEFE
	ጨለለቅቱ	3,536	3,369	6,905		FISEHAGENET
	ገደብ	3,872	3,971	7,843		CHELELEKTU
						GEDEB
		MALE	FEMALE	TOTAL	REGION, ZONE AND WEREDA	TOWN
		POPULATION				

የከተሞች የሕዝብ ብዛት በክልል በዞንና በወረዳ በጾታ: ሐምሌ 1996
 Population Size of Towns by Sex, Region, Zone and Wereda : July 2004.

ሰንጠረዥ ለ-4

TABLE.B.4

ክልል ዞንና ወረዳ	ከተማ	የሕዝብ ብዛት			REGION, ZONE AND WEREDA	TOWN
		ወንድ	ሴት	ጅምር		
ቡሌ	ቡሌ	3,010	3,155	6,165	BULE	BULE
ሰሜን አሞ ዞን					SEMEN OMO ZONE	
ኤላ	አመያ	1,093	1,158	2,251	ELA	AMEYA
	ጭዳ	1,065	1,283	2,348		CHIDA
ማረቃ ገና	ዋካ	3,130	3,120	6,250	MAREKA GENA	WAKA
	ወልደሃኔ	692	712	1,404		WELDEHANE
ቦሎሶ ሶራ	ቦምቤ ዕድገት	2,293	2,367	4,660	BOLOSO SORE	BOMBE EDGET
	ጉኑኖ ሐሙስዕድገት	2,034	1,924	3,958		GUNUNO HAMUS EDGET
	አረካ	9,815	10,473	20,288		AREKA
ዳሞት ጋሌ	ቦዲቲ	10,652	11,462	22,114	DAMOT GALE	BODITI
ዳሞት ወይደ	ዲምቱ	1,042	1,108	2,150	DAMOT WEYDE	DIMTU
	በደሳ	2,076	2,044	4,120		BEDESA
ሶዶ ዙሪያ	ሶዶ	31,011	28,856	59,867	SODO ZURIA	SODO
ኪንዶ ኮሃሻ	በሌ	3,078	2,872	5,950	KINDO KOYSHA	BELE
ሎማ ቦሳ	ሎማ ባሌ	556	687	1,243	LOMA BOSA	LOMA BALE
ኢሳራ ቶጫ	ባሌ	1,051	1,295	2,346	ISARA TOCHA	BALE
	ቶጫ	903	901	1,804		TOCHA
መሎኮጋ	ለሃ	1,105	1,124	2,229	MELOKOZA	LEHA
ባስኬቶ	ላስካ	1,726	1,890	3,616	BASKETO	LASKA
ጎፋ ዙሪያ	ሳውላ	12,924	13,088	26,012	GOFA ZURIA	SAWLA
	ቡልቂ	2,451	2,658	5,109		BULKI
ቁጫ	ሰላም በር	1,652	1,534	3,186	KUCHA	SELAMBER
አፋ	ገሱባ	2,535	2,300	4,835	OFFA	GESUBA
ሁምቦ	ጠበላ	2,226	2,335	4,561	HUMBO	TEBELA
ቦረዳ አባያ	ዘፍኔ	952	1,017	1,969	BOREDA ABAYA	ZEFENE
	ብርብር	2,537	2,658	5,195		B IRBIR
ጩንቻ	ኤዞ	681	899	1,580	CHENCHA	EZO
	ዶርዜ	755	1,073	1,828		DORZE
	ጩንቻ	4,324	5,228	9,552		CHENCHA
ዲታ ዳርማሎ	ዘዳ	339	331	670	DITA DERMALO	ZEDA
	ዋጫ	658	585	1,243		WACHA
ዛላ ኡባማሌ	መልአንቴ	531	590	1,121	ZALA UBAMALE	MELEANTE
	ቡቶ	1,958	1,931	3,889		BETO
ክምባ	ክምባ	1,756	1,790	3,546	KEMBA	KEMBA
ቦንኬ	ገረሴ	2,032	2,014	4,046	BONKE	GERESE
አርባምንጭ ዙሪያ	አርባ ምንጭ	33,038	32,996	66,034	ARBA MINCH ZURIA	ARBA MINCH
ደቡብ አሞ ዞን					DEBUB OMO ZONE	
ሰላማላ	ሃና	429	225	654	SELAMAGO	HANA
ባኮ ጋዘር	ውብ ሀመር	924	994	1,918	BAKO GAZER	WUB HAMER
	ቶልታ	1,345	1,322	2,667		TOLTA
		MALE	FEMALE	TOTAL		
		POPULATION				

የከተሞች የሕዝብ ብዛት በክልል በጾታ በወረዳ በጾታ: ሐምሌ 1996
 Population Size of Towns by Sex, Region, Zone and Wereda : July 2004.

ሰንጠረዥ ለ-4

TABLE.B.4

ክልል ጾታ ወረዳ	ከተማ	የሕዝብ ብዛት			ዞን	የዞን ስም	
		ወንድ	ሴት	ጅምር			
ሀመር በና	ጋዘር	1,826	2,039	3,865	HAMER BENA	GAZER	
	ጂንካ	10,717	9,751	20,468		JINKA	
	ቱርሚ	524	465	989		TURMI	
	ኤርቦራ	393	326	719		ERBORE	
	ድመካ	508	351	859		DIMEKA	
	ቀይ አፈር	692	538	1,230		KEY AFER	
	አሞራቴ	1,677	1,386	3,063		OMORATE	
ኩራዝ				KURAZ			
ክፍቶ ሸክቶ ጾን				KEFICHO SHEKICHO ZONE			
ጌሻ	ደካ	783	980	1,763	GESHA	DEKA	
ጫና	ያደታ	1,172	1,322	2,494	CHENA	YADETA	
	ዲምቢራ	671	775	1,446		DIMBIRA	
	ዋቻ	3,109	3,493	6,602		WACHA	
	ሸሸንዳ	2,611	3,027	5,638		SHISHINDA	
	ቢጣ ገነት	1,268	1,606	2,874		BITA GENET	
	ሸዋ ቤንች	2,228	2,482	4,710		AHEWA BENCH	
	ቴፒ	9,205	8,309	17,514		YEKI	
የኪ ጊንቦ	8,273	9,637	17,910	GINBO	BONGA		
የኪ ጊንቦ	ኡፋ	1,935	2,261	4,196	MENJIWO	UFA	
	ውሽውሽ	1,072	1,292	2,364		WUSHWUSH	
	ከቦች	442	495	937		KEBOCH	
	ሳጅብ	1,346	1,472	2,818		GOJEB	
	ደራ	682	762	1,444		DIRI	
	አዲያ ካካ	888	1,002	1,890		ADIYA KAKA	
	ፈለገ ሰላም	1,266	1,424	2,690		FELEGE SELAM	
	ሻማ	261	253	514		SHAMA	
	ደጋ	1,223	1,509	2,732		DECHA	CHIRI
	ማሻ አንደራቻ	4,909	5,220	10,129		MASHA ANDERACHA	MASHA
ቤንች ማጂ ጾን	ጌጫ	927	974	1,901	BENCH MAJI ZONE	GECHA	
	ማዛን	9,226	8,347	17,573		BENCH	MIZAN
ቤንች	አማን	2,803	2,832	5,635	SHEKO	AMAN	
	ጉራ ፈረዳ	31	25	56		GURAFERDA	
ሸኮ	ዲማ	1,105	795	1,900	MEINIT	DIMA	
	ሸኮ	949	841	1,790		SHEKO	
	ባቸማ	1,189	1,252	2,441		BACHUMA	
	ኪላ ከተማ	452	502	954		KELA KETEMA	
ዲዚ	ጀመ	640	666	1,306	DIZI	JEMU	
	ቱም	1,051	803	1,854		TUM	
		MALE	FEMALE	TOTAL	REGION, ZONE	TOWN	
		POPULATION			AND WEREDA		

የከተሞች የሕዝብ ብዛት በክልል በዞንና በወረዳ በጾታ: ሐምሌ 1996
 Population Size of Towns by Sex, Region, Zone and Wereda : July 2004.

ሰንጠረዥ ለ-4

TABLE.B.4

ክልል ዞንና ወረዳ	ከተማ	የሕዝብ ብዛት			ድምር	REGION, ZONE AND WEREDA	TOWN
		ወንድ	ሴት	ጠቅላላ			
	ማጂ	1,185	1,484	2,669		MAJI	
	ጀባ	1,180	1,419	2,599		JEBA	
የም ልዩ ወረዳ	ፎፋ	880	878	1,758		YEM special wereda	
አማር ልዩ ወረዳ	ኬሌ	2,573	2,474	5,047		AMARO special wereda	
ቡርጂ ልዩ ወረዳ	ሶያማ	3,763	3,571	7,334		BURJI special wereda	
ኮንሶ ልዩ ወረዳ	ካራቲ	2,055	2,128	4,183		KONSO special wereda	
	ሰገን	2,359	2,499	4,858		SEGEN	
ደረሼ ልዩ ወረዳ	ጊዶሌ	6,469	7,009	13,478		DIRASHE special wereda	
ድምር/149 ከተሞች/		578,006	584,999	1,163,005		TOTAL(149 TOWNS)	
ጋምቤላ ክልል						GAMBELLA REGION	
ዞን 1						ZONE 1	
	ኢታንግ	1,769	1,526	3,295		ITANG	
ጋምቤላ	ጋምቤላ	14,816	13,805	28,621		GAMBELA	
ዞን 2						ZONE 2	
	አቦቦ	895	1,029	1,924		ABOBO	
	ጎግ	1,236	1,354	2,590		GOG	
ዞን 3						ZONE 3	
	አኮቦ	174	210	384		AKOBO	
	ጂካዎ	590	619	1,209		JICAWO	
ዞን 4						ZONE 4	
	ጎደራ ልዩ ወረዳ	2,520	2,457	4,977		GODERE SPECIAL WEREDA	
ድምር/7 ከተሞች/		22,000	21,000	43,000		TOTAL(7 TOWNS)	
ሐረር ክልል						HARARI REGION	
	ሐረር	58,000	56,000	114,000		HARAR	
ድምር /1 ከተማ/		58,000	56,000	114,000		TOTAL(1 TOWN)	
አዲስ አበባ						ADDIS ABABA	
	አዲስ አበባ	1,348,000	1,457,000	2,805,000		ADDIS ABABA	
ድምር /1 ከተማ/		1,348,000	1,457,000	2,805,000		TOTAL(1 TOWN)	
ድሬዳዋ						DIRE DAWA	
	ድሬዳዋ	129,342	129,564	258,906		DIRE DAWA	
	መልካ ጂብዱ	6,658	6,436	13,094		MELKA JEBDU	
ጉርጉራ	ጉርጉራ	136,000	136,000	272,000		GURGURA	
ድምር /2 ከተሞች/		136,000	136,000	272,000		TOTAL(2 TOWNS)	
ጠቅላላ ድምር		5,568,010	5,631,003	11,199,013		GRAND TOTAL	
		MALE	FEMALE	TOTAL	(927 TOWNS)		
		POPULATION			AND WEREDA		

ሠንጠረዥ ለ 5-1 ጠቅላላ የኢትዮጵያ ሕዝብ ብዛት በፆታ፣ በክልል፣ በገጠርና በከተማ ሐምሌ 1990

Table B.5-1 Total Population of Ethiopia by Sex, Region, Urban and Rural: July 1/1998

ሠንጠረዥ ለ 5-1

Table B. 5-1

/በሺህ/

/in thousands/

ክልል	ከተማ			ገጠር			ጠቅላላ ድምር			Region
	ወንድ	ሴት	ድምር	ወንድ	ሴት	ድምር	ወንድ	ሴት	ድምር	
ትግራይ	274	291	565	1,444	1,485	2,929	1,718	1,776	3,494	Tigray
አፋር	51	41	92	602	466	1,068	653	507	1,160	Affar
አማራ	753	778	1,531	6,970	6,911	13,881	7,723	7,689	15,412	Amara
ኦሮሚያ	1,190	1,207	2,397	9,323	9,326	18,649	10,513	10,533	21,046	Oromiya
ሶማሌ	276	236	512	1,629	1,369	2,998	1,905	1,605	3,510	Somali
ቤኒሻንጉል ጉሙዝ	22	21	43	235	231	466	257	252	509	Benishngul-Gumuz
የደቡብ ብሔር/ ብሔረሰቦችና ሕዝቦች	430	435	865	5,411	5,477	10,888	5,841	5,912	11,753	Southern Nations /Nationalities and Peoples
ጋምቤላ	17	16	33	85	82	167	102	98	200	Gambella
ሐረሪ	45	45	90	30	30	60	75	75	150	Harari
አዲስ አበባ	1,136	1,218	2,354	0	0	0	1,136	1,218	2,354	Addis Ababa
ድሬዳዋ ጊዜያዊ አስተዳደር	105	104	209	43	42	85	148	146	294	Dire Dawa provisional Administration
ድምር	4,299	4,392	8,691	25,772	25,419	51,191	30,071	29,811	59,882	Total
	Male	Female	Total	Male	Female	Total	Male	Female	Total	Region
	Urban			Rural			Total			

ሠንጠረዥ: ለ 5-2 ጠቅላላ የኢትዮጵያ ሕዝብ ብዛት በፆታ፣ በክልል፣ በገጠርና በከተማ ሐምሌ 1991

Table B.5-2 Total Population of Ethiopia by Sex, Region, Urban and Rural: July 1/1999

ሠንጠረዥ: ለ 5-2

Table B. 5-2

/በሺህ/

/in thousands/

ክልል	ከተማ			ገጠር			ጠቅላላ ድምር			Region
	ወንድ	ሴት	ድምር	ወንድ	ሴት	ድምር	ወንድ	ሴት	ድምር	
ትግራይ	290	303	593	1,477	1,523	3,000	1,767	1,826	3,593	Tigray
አፋር	53	42	95	614	479	1,093	667	521	1,188	Affar
አማራ	797	807	1,604	7,141	7,105	14,246	7,938	7,912	15,850	Amara
አሮሚያ	1,255	1,265	2,520	9,578	9,596	19,174	10,833	10,861	21,694	Oromiya
ሶማሌ	289	246	535	1,663	1,404	3,067	1,952	1,650	3,602	Somali
ቤኒሻንጉል ጉሙዝ	23	22	45	241	237	478	264	259	523	Benishngul-Gumuz
የደቡብ ብሔር/ ብሔረሰቦችና ሕዝቦች	453	458	911	5,576	5,645	11,221	6,029	6,103	12,132	Southern Nations /Nationalities and Peoples
ጋምቤላ	18	17	35	87	84	171	105	101	206	Gambella
ሐረሪ	47	46	93	31	30	61	78	76	154	Harari
አዲስ አበባ	1,169	1,255	2,424	0	0	0	1,169	1,255	2,424	Addis Ababa
ድሬዳዋ ጊዜያዊ አስተዳደር	110	109	219	44	43	87	154	152	306	Dire Dawa provisional Administration
ድምር	4,504	4,570	9,074	26,452	26,146	52,598	30,956	30,716	61,672	Total
	Male	Female	Total	Male	Female	Total	Male	Female	Total	Region
	Urban			Rural			Total			

ሠንጠረዥ ለ 5-3 ጠቅላላ የኢትዮጵያ ሕዝብ ብዛት በጾታ፣ በክልል በገጠርና በከተማ ሐምሌ 1992

Table B.5.3 Total Population of Ethiopia by Sex, Region, Urban and Rural: July 1/2000

ሠንጠረዥ ለ 5-3

Table B. 5-3

/በሺህ/

/in thousands/

ክልል	ከተማ			ገጠር			ጠቅላላ ድምር			Region
	ወንድ	ሴት	ድምር	ወንድ	ሴት	ድምር	ወንድ	ሴት	ድምር	
ትግራይ	306	316	622	1,511	1,561	3,072	1,817	1,877	3,694	Tigray
አፋር	56	43	99	626	491	1,117	682	534	1,216	Affar
አማራ	841	839	1,680	7,316	7,299	14,615	8,157	8,138	16,295	Amara
አሮሚያ	1,322	1,326	2,648	9,838	9,868	19,706	11,160	11,194	22,354	Oromiya
ሶማሌ	303	257	560	1,698	1,440	3,138	2,001	1,697	3,698	Somali
ቤኒሻንጉል ጉሙዝ	24	23	47	247	243	490	271	266	537	Benishngul-Gumuz
የደቡብ ብሔር/ ብሔረሰቦችና ሕዝቦች	476	482	958	5,743	5,814	11,557	6,219	6,296	12,515	Southern Nations /Nationalities and Peoples
ጋምቤላ	18	18	36	89	86	175	107	104	211	Gambella
ሐረሪ	49	48	97	32	31	63	81	79	160	Harari
አዲስ አበባ	1,202	1,293	2,495	0	0	0	1,202	1,293	2,495	Addis Ababa
ድሬዳዋ ጊዜያዊ አስተዳደር	115	114	229	45	44	89	160	158	318	Dire Dawa provisional Administration
ድምር	4,713	4,760	9,473	27,145	26,877	54,022	31,858	31,637	63,495	Total
	Male	Female	Total	Male	Female	Total	Male	Female	Total	Region
	Urban			Rural			Total			

ሠንጠረዥ: ለ 5-4 ጠቅላላ የኢትዮጵያ ሕዝብ ብዛት በጾታ፣ በክልል፣ በገጠርና በከተማ ሐምሌ 1993

Table B.5-4 Total Population of Ethiopia by Sex, Region, Urban and Rural: July 1/2001

ሠንጠረዥ: ለ 5-4

Table B. 5-4 /በሺህ/ /in thousands/

ክልል	ከተማ			ገጠር			ጠቅላላ ድምር			Region
	ወንድ	ሴት	ድምር	ወንድ	ሴት	ድምር	ወንድ	ሴት	ድምር	
ትግራይ	321	330	651	1,547	1,599	3,146	1,868	1,929	3,797	Tigray
አፋር	58	45	103	638	502	1,140	696	547	1,243	Affar
አማራ	884	875	1,759	7,496	7,493	14,989	8,380	8,368	16,748	Amara
አሮሚያ	1,391	1,391	2,782	10,101	10,140	20,241	11,492	11,531	23,023	Oromiya
ሶማሌ	317	269	586	1,735	1,476	3,211	2,052	1,745	3,797	Somali
ቤኒሻንጉል ጉሙዝ	25	25	50	253	248	501	278	273	551	Benishngul-Gumuz
የደቡብ ብሔር/ ብሔረሰቦችና ሕዝቦች	501	507	1,008	5,911	5,984	11,895	6,412	6,491	12,903	Southern Nations /Nationalities and Peoples
ጋምቤላ	19	18	37	91	88	179	110	106	216	Gambella
ሐረሪ	51	50	101	33	32	65	84	82	166	Harari
አዲስ አበባ	1,237	1,333	2,570	0	0	0	1,237	1,333	2,570	Addis Ababa
ድሬዳዋ ጊዜያዊ አስተዳደር	120	119	239	46	45	91	166	164	330	Dire Dawa provisional Administration
ድምር	4,924	4,962	9,886	27,851	27,607	55,458	32,775	32,569	65,344	Total
	Male	Female	Total	Male	Female	Total	Male	Female	Total	Region
	Urban			Rural			Total			

ሠንጠረዥ ለ 5-5 ጠቅላላ የኢትዮጵያ ሕዝብ ብዛት በጾታ፣ በክልል፣ በገጠርና በከተማ ሐምሌ 1994

Table B.5-5 Total Population of Ethiopia by Sex, Region Urban and Rural: July 1/2002

ሠንጠረዥ ለ 5-5

Table B. 5-5

/በሺህ/

/in thousands/

ክልል	ከተማ			ገጠር			ጠቅላላ ድምር			Region
	ወንድ	ሴት	ድምር	ወንድ	ሴት	ድምር	ወንድ	ሴት	ድምር	
ትግራይ	337	345	682	1,583	1,636	3,219	1,920	1,981	3,901	Tigray
አፋር	60	47	107	651	514	1,165	711	561	1,272	Afar
አማራ	924	914	1,838	7,682	7,685	15,367	8,606	8,599	17,205	Amara
አሮሚያ	1,459	1,459	2,918	10,371	10,415	20,786	11,830	11,874	23,704	Oromiya
ሶማሌ	332	282	614	1,772	1,512	3,284	2,104	1,794	3,898	Somali
ቤኒሻንጉል ጉሙዝ	26	26	52	259	254	513	285	280	565	Benishngul-Gumuz
የደቡብ ብሔር/ ብሔረሰቦችና ሕዝቦች	525	532	1,057	6,081	6,155	12,236	6,606	6,687	13,293	Southern Nations /Nationalities and Peoples
ጋምቤላ	20	19	39	93	90	183	113	109	222	Gambella
ሐረሪ	53	52	105	34	33	67	87	85	172	Harari
አዲስ አበባ	1,273	1,373	2,646	0	0	0	1,273	1,373	2,646	Addis Ababa
ድሬዳዋ ጊዜያዊ አስተዳደር	125	124	249	47	46	93	172	170	342	Dire Dawa provisional Administration
ድምር	5,134	5,173	10,307	28,573	28,340	56,913	33,707	33,513	67,220	Total
	Male	Female	Total	Male	Female	Total	Male	Female	Total	Region
	Urban			Rural			Total			

ሠንጠረዥ፡ ለ 5-6 ጠቅላላ የኢትዮጵያ ሕዝብ ብዛት በጾታ፣ በክልል፣ በገጠርና በከተማ ሐምሌ 1995

Table B.5-6 Total Population of Ethiopia by Sex, Region, Urban and Rural: July 1/2003

ሠንጠረዥ፡ ለ 5-6

Table B. 5-6

/በሺህ/

/in thousands/

ክልል	ከተማ			ገጠር			ድምር			Region
	ወንድ	ሴት	ድምር	ወንድ	ሴት	ድምር	ወንድ	ሴት	ድምር	
ትግራይ	352	361	713	1,620	1,673	3,293	1,972	2,034	4,006	Tigray
አፋር	63	49	112	663	526	1,189	726	575	1,301	Affar
አማራ	963	957	1,920	7,872	7,877	15,749	8,835	8,834	17,669	Amara
ኦሮሚያ	1,528	1,531	3,059	10,646	10,690	21,336	12,174	12,221	24,395	Oromiya
ሶማሌ	346	296	642	1,811	1,549	3,360	2,157	1,845	4,002	Somali
ቤኒሻንጉል ጉሙዝ	27	27	54	265	261	526	292	288	580	Benishngul-Gumuz
የደቡብ ብሔር/ ብሔረሰቦችና ሕዝቦች	551	558	1,109	6,251	6,326	12,577	6,802	6,884	13,686	Southern Nations /Nationalities and Peoples
ጋምቤላ	21	20	41	95	92	187	116	112	228	Gambella
ሐረሪ	55	54	109	35	34	69	90	88	178	Harari
አዲስ አበባ	1,310	1,415	2,725	0	0	0	1,310	1,415	2,725	Addis Ababa
ድሬዳዋ ጊዜያዊ አስተዳደር	131	130	261	48	48	96	179	178	357	Dire Dawa provisional Administration
ድምር	5,347	5,398	10,745	29,306	29,076	58,382	34,653	34,474	69,127	Total
	Male	Female	Total	Male	Female	Total	Male	Female	Total	Region
	Urban			Rural			Total			

ሠንጠረዥ: ለ6-1 ጠቅላላ የኢትዮጵያ ሕዝብ ብዛት በዕድሜ መደብ፣ በፆታ፣ በገጠርና በከተማ ሐምሌ : 1990
 Table B.6.1 Total Population of Ethiopia by Age Group, Sex, Urban and Rural: July 1/1998

ሠንጠረዥ: ለ: 6-1

Table B.6.1

ክልል	ከተማ			ገጠር			ድምር			Age
	ወንድ	ሴት	ጠቅላላ	ወንድ	ሴት	ጠቅላላ	ወንድ	ሴት	ጠቅላላ	
0-4	551,948	505,671	1,057,618	4,671,785	4,617,225	9,289,009	5,223,732	5,122,896	10,346,628	0-4
5-9	497,977	489,145	987,121	3,727,791	3,607,788	7,335,579	4,225,768	4,096,932	8,322,700	5-9
10-14	536,827	566,701	1,103,529	3,332,135	3,172,192	6,504,327	3,868,962	3,738,893	7,607,856	10-14
15-19	528,235	572,635	1,100,870	2,854,911	2,712,255	5,567,165	3,383,146	3,284,890	6,668,036	15-19
20-24	477,986	509,407	987,393	2,313,922	2,270,446	4,584,368	2,791,908	2,779,853	5,571,761	20-24
25-29	399,237	422,073	821,309	1,823,468	1,878,651	3,702,119	2,222,705	2,300,724	4,523,429	25-29
30-34	319,772	327,497	647,269	1,452,827	1,570,270	3,023,097	1,772,599	1,897,766	3,670,366	30-34
35-39	244,987	250,407	495,394	1,160,643	1,295,101	2,455,744	1,405,630	1,545,508	2,951,137	35-39
40-44	192,998	188,659	381,657	979,879	1,070,850	2,050,729	1,172,877	1,259,509	2,432,386	40-44
45-49	156,611	144,188	300,799	835,453	869,190	1,704,643	992,064	1,013,378	2,005,442	45-49
50-54	118,846	113,888	232,734	697,719	688,858	1,386,577	816,565	802,746	1,619,311	50-54
55-59	88,425	89,253	177,678	568,847	531,216	1,100,063	657,272	620,469	1,277,741	55-59
60-64	66,523	71,907	138,430	454,063	405,560	859,623	520,586	477,467	998,052	60-64
65-69	48,658	55,426	104,084	346,756	298,600	645,356	395,414	354,027	749,440	65-69
70-74	32,234	37,755	69,989	245,737	202,835	448,571	277,971	240,590	518,560	70-74
75 ና በላይ	37,736	47,389	85,125	306,065	227,964	534,029	343,801	275,353	619,154	75+
ድምር	4,299,000	4,392,000	8,691,000	25,772,000	25,419,000	51,191,000	30,071,000	29,811,000	59,882,000	
	Male	Female	Total	Male	Female	Total	Male	Female	Total	
	Urban			Rural			Total			

ሠንጠረዥ ለ6-2 ጠቅላላ የኢትዮጵያ ሕዝብ ብዛት በዕድሜ መደብ፣ በጾታ፣ በገጠርና በከተማ ሐምሌ : 1991

Table B.6.2 Total Population of Ethiopia by Age Group, Sex, Urban and Rural: July 1/1999

ሠንጠረዥ ለ: 6-2

Table B.6.2

ክልል	ከተማ			ገጠር			ድምር			Age
	ወንድ	ሴት	ጠቅላላ	ወንድ	ሴት	ጠቅላላ	ወንድ	ሴት	ጠቅላላ	
0-4	589,576	539,965	1,129,540	4,877,164	4,828,350	9,705,515	5,466,740	5,368,315	10,835,055	0-4
5-9	508,191	490,347	998,538	3,767,150	3,656,923	7,424,073	4,275,341	4,147,270	8,422,610	5-9
10-14	552,981	576,800	1,129,780	3,400,081	3,245,402	6,645,483	3,953,062	3,822,202	7,775,263	10-14
15-19	552,307	595,376	1,147,682	2,932,854	2,780,416	5,713,270	3,485,160	3,375,792	6,860,952	15-19
20-24	505,648	534,587	1,040,234	2,406,869	2,340,848	4,747,718	2,912,517	2,875,435	5,787,952	20-24
25-29	421,649	441,785	863,434	1,883,058	1,930,369	3,813,427	2,304,707	2,372,154	4,676,862	25-29
30-34	341,552	346,177	687,729	1,509,401	1,619,133	3,128,534	1,850,953	1,965,309	3,816,262	30-34
35-39	258,154	263,089	521,244	1,191,519	1,331,981	2,523,500	1,449,673	1,595,070	3,044,743	35-39
40-44	201,260	199,171	400,431	997,459	1,104,237	2,101,696	1,198,719	1,303,408	2,502,127	40-44
45-49	164,100	151,309	315,409	851,478	895,610	1,747,088	1,015,578	1,046,919	2,062,497	45-49
50-54	125,309	119,650	244,959	711,762	713,551	1,425,313	837,071	833,201	1,670,272	50-54
55-59	92,494	93,182	185,675	577,462	546,567	1,124,028	669,956	639,748	1,309,704	55-59
60-64	69,456	74,845	144,302	459,087	415,792	874,879	528,543	490,637	1,019,181	60-64
65-69	50,707	57,874	108,581	348,911	305,426	654,338	399,618	363,300	762,918	65-69
70-74	33,285	39,081	72,366	246,122	207,485	453,608	279,407	246,566	525,973	70-74
75 ና በላይ	37,333	46,762	84,095	291,622	223,910	515,532	328,955	270,672	599,627	75+
ድምር	4,504,002	4,570,000	9,074,000	26,452,000	26,146,000	52,598,000	30,956,000	30,716,000	61,672,000	
	Male	Female	Total	Male	Female	Total	Male	Female	Total	Age
	Urban			Rural			Total			

ሠንጠረዥ ለ6-3 ጠቅላላ የኢትዮጵያ ሕዝብ ብዛት በዕድሜ መደብ፣ በፆታ፣ በገጠርና በከተማ ሐምሌ : 1992
 Table B.6.3 Total Population of Ethiopia by Age Group, Sex, Urban and Rural: July 1/2000

ሠንጠረዥ ለ: 6-3

Table B.6.3

ክልል	ከተማ			ገጠር			ድምር			Age
	ወንድ	ሴት	ጠቅላላ	ወንድ	ሴት	ጠቅላላ	ወንድ	ሴት	ጠቅላላ	
0-4	627,878	576,628	1,204,506	5,086,480	5,040,550	10,127,030	5,714,358	5,617,178	11,331,536	0-4
5-9	518,588	491,632	1,010,220	3,807,263	3,706,308	7,513,571	4,325,851	4,197,940	8,523,791	5-9
10-14	569,423	587,596	1,157,019	3,469,330	3,318,984	6,788,314	4,038,753	3,906,580	7,945,333	10-14
15-19	576,809	619,688	1,196,497	3,012,290	2,848,925	5,861,215	3,589,099	3,468,613	7,057,712	15-19
20-24	533,805	561,506	1,095,311	2,501,598	2,411,609	4,913,207	3,035,403	2,973,115	6,008,518	20-24
25-29	444,463	462,860	907,323	1,943,790	1,982,349	3,926,139	2,388,253	2,445,209	4,833,462	25-29
30-34	363,722	366,147	729,869	1,567,058	1,668,244	3,235,302	1,930,780	2,034,391	3,965,171	30-34
35-39	271,558	276,648	548,206	1,222,987	1,369,048	2,592,035	1,494,545	1,645,696	3,140,241	35-39
40-44	209,670	210,410	420,080	1,015,376	1,137,794	2,153,170	1,225,046	1,348,204	2,573,250	40-44
45-49	171,723	158,922	330,645	867,810	922,165	1,789,975	1,039,533	1,081,087	2,120,620	45-49
50-54	131,888	125,811	257,699	726,074	738,369	1,464,443	857,962	864,180	1,722,142	50-54
55-59	96,635	97,382	194,017	586,242	561,995	1,148,237	682,877	659,377	1,342,254	55-59
60-64	72,442	77,987	150,429	464,208	426,076	890,284	536,650	504,063	1,040,713	60-64
65-69	52,792	60,491	113,283	351,108	312,287	663,395	403,900	372,778	776,678	65-69
70-74	34,355	40,498	74,853	246,515	212,160	458,675	280,870	252,658	533,528	70-74
75 ና በላይ	36,922	46,092	83,014	276,903	219,836	496,739	313,825	265,928	579,753	75+
ድምር	4,712,673	4,760,298	9,472,971	27,145,032	26,876,699	54,021,731	31,857,705	31,636,997	63,494,702	
	Male	Female	Total	Male	Female	Total	Male	Female	Total	
	Urban			Rural			Total			

ሠንጠረዥ: ለ6-4 ጠቅላላ የኢትዮጵያ ሕዝብ ብዛት በዕድሜ መደብ፣ በፆታ፣ በገጠርና በከተማ ሐምሌ : 1993
 Table B.6.4 Total Population of Ethiopia by Age Group, Sex, Urban and Rural: July 1/2001

ሠንጠረዥ: ለ: 6-4

Table B.6.4

ክልል	ከተማ			ገጠር			ድምር			Age
	ወንድ	ሴት	ጠቅላላ	ወንድ	ሴት	ጠቅላላ	ወንድ	ሴት	ጠቅላላ	
0-4	651,923	597,462	1,249,385	5,133,289	5,087,446	10,220,735	5,785,212	5,684,908	11,470,119	0-4
5-9	556,981	530,335	1,087,316	4,000,020	3,905,040	7,905,060	4,557,002	4,435,375	8,992,376	5-9
10-14	577,126	591,348	1,168,474	3,507,036	3,362,917	6,869,953	4,084,162	3,954,265	8,038,427	10-14
15-19	590,660	630,879	1,221,538	3,077,365	2,917,363	5,994,727	3,668,024	3,548,241	7,216,265	15-19
20-24	556,492	584,187	1,140,679	2,575,687	2,475,659	5,051,347	3,132,180	3,059,846	6,192,026	20-24
25-29	471,017	487,254	958,271	2,032,120	2,049,300	4,081,421	2,503,138	2,536,554	5,039,692	25-29
30-34	384,697	384,571	769,268	1,624,308	1,717,975	3,342,283	2,009,005	2,102,546	4,111,551	30-34
35-39	291,917	294,284	586,200	1,277,346	1,415,817	2,693,163	1,569,263	1,710,101	3,279,363	35-39
40-44	221,041	222,230	443,271	1,045,837	1,173,115	2,218,951	1,266,878	1,395,345	2,662,222	40-44
45-49	178,537	168,917	347,454	885,390	953,718	1,839,109	1,063,927	1,122,636	2,186,563	45-49
50-54	138,023	132,725	270,748	741,869	762,925	1,504,793	879,892	895,649	1,775,541	50-54
55-59	101,993	102,967	204,960	599,619	584,580	1,184,199	701,612	687,547	1,389,159	55-59
60-64	75,596	81,830	157,425	472,356	439,655	912,012	547,952	521,485	1,069,437	60-64
65-69	54,900	63,170	118,070	355,881	321,058	676,938	410,781	384,228	795,008	65-69
70-74	35,710	42,584	78,294	248,732	217,606	466,338	284,443	260,190	544,632	70-74
75 ና በላይ	37,387	47,259	84,646	274,144	222,826	496,971	311,531	270,085	581,616	75+
ድምር	4,924,000	4,962,000	9,886,000	27,851,000	27,607,000	55,458,000	32,775,000	32,569,000	65,344,000	
	Male	Female	Total	Male	Female	Total	Male	Female	Total	Age
	Urban			Rural			Total			

ሠንጠረዥ ለ6-5 ጠቅላላ የኢትዮጵያ ሕዝብ ብዛት በዕድሜ መደብ፣ በፆታ፣ በገጠርና በከተማ ሐምሌ : 1994
 Table B.6.5 Total Population of Ethiopia by Age Group, Sex, Urban and Rural: July 1/2002

ሠንጠረዥ ለ: 6-5

Table B.6.5

ክልል	ከተማ			ገጠር			ድምር			Age
	ወንድ	ሴት	ጠቅላላ	ወንድ	ሴት	ጠቅላላ	ወንድ	ሴት	ጠቅላላ	
0-4	675,800	619,426	1,295,225	5,182,930	5,135,372	10,318,302	5,858,730	5,754,798	11,613,527	0-4
5-9	595,197	569,977	1,165,174	4,194,922	4,104,389	8,299,311	4,790,119	4,674,366	9,464,485	5-9
10-14	584,705	596,272	1,180,978	3,546,749	3,407,181	6,953,930	4,131,454	4,003,453	8,134,907	10-14
15-19	604,373	643,297	1,247,670	3,144,241	2,985,895	6,130,135	3,748,613	3,629,192	7,377,805	15-19
20-24	579,032	607,966	1,186,998	2,651,323	2,539,739	5,191,062	3,230,355	3,147,705	6,378,061	20-24
25-29	497,433	512,547	1,009,979	2,121,679	2,116,274	4,237,953	2,619,111	2,628,821	5,247,932	25-29
30-34	405,560	403,708	809,268	1,682,556	1,767,762	3,450,318	2,088,116	2,171,470	4,259,586	30-34
35-39	312,182	312,453	624,634	1,332,479	1,462,672	2,795,151	1,644,661	1,775,125	3,419,786	35-39
40-44	232,349	234,457	466,806	1,076,924	1,208,537	2,285,461	1,309,273	1,442,994	2,752,267	40-44
45-49	185,304	179,219	364,523	903,498	985,372	1,888,871	1,088,803	1,164,591	2,253,394	45-49
50-54	144,121	139,882	284,003	758,098	787,562	1,545,660	902,219	927,444	1,829,663	50-54
55-59	107,322	108,740	216,062	613,341	607,223	1,220,564	720,663	715,964	1,436,626	55-59
60-64	78,729	85,824	164,553	480,774	453,273	934,047	559,503	539,097	1,098,600	60-64
65-69	56,993	65,967	122,961	360,855	329,852	690,707	417,849	395,819	813,668	65-69
70-74	37,057	44,748	81,805	251,090	223,069	474,159	288,146	267,817	555,964	70-74
75 ና በላይ	37,844	48,517	86,361	271,542	225,827	497,369	309,385	274,344	583,730	75+
ድምር	5,134,000	5,173,000	10,307,000	28,573,000	28,340,000	56,913,000	33,707,000	33,513,000	67,220,000	
	Male	Female	Total	Male	Female	Total	Male	Female	Total	Age
	Urban			Rural			Total			

ሠንጠረዥ: ለ6-6 ጠቅላላ የኢትዮጵያ ሕዝብ ብዛት በዕድሜ መደብ፣ በፆታ፣ በገጠርና በከተማ ሐምሌ : 1995

Table B.6.6 Total Population of Ethiopia by Age Group, Sex, Urban and Rural: July 1/2003

ሠንጠረዥ: ለ: 6-6

Table B.6.6

ክልል	ከተማ			ገጠር			ድምር			
	ወንድ	ሴት	ጠቅላላ	ወንድ	ሴት	ጠቅላላ	ወንድ	ሴት	ጠቅላላ	
0-4	700,078	643,071	1,343,149	5,234,983	5,184,907	10,419,890	5,935,061	5,827,978	11,763,039	0-4
5-9	633,735	611,138	1,244,873	4,391,650	4,304,741	8,696,391	5,025,385	4,915,879	9,941,264	5-9
10-14	592,657	602,838	1,195,495	3,587,925	3,451,899	7,039,823	4,180,582	4,054,737	8,235,319	10-14
15-19	618,459	657,477	1,275,936	3,212,271	3,054,421	6,266,692	3,830,730	3,711,898	7,542,628	15-19
20-24	601,912	633,392	1,235,304	2,727,820	2,603,613	5,331,433	3,329,732	3,237,005	6,566,738	20-24
25-29	524,128	539,220	1,063,347	2,211,865	2,183,054	4,394,919	2,735,992	2,722,274	5,458,266	25-29
30-34	426,652	423,933	850,584	1,741,288	1,817,469	3,558,758	2,167,940	2,241,402	4,409,342	30-34
35-39	332,615	331,460	664,075	1,388,008	1,509,530	2,897,537	1,720,623	1,840,989	3,561,612	35-39
40-44	243,790	247,315	491,105	1,108,365	1,244,041	2,352,406	1,352,155	1,491,356	2,843,511	40-44
45-49	192,182	190,001	382,183	921,921	1,017,131	1,939,052	1,114,103	1,207,132	2,321,235	45-49
50-54	150,303	147,417	297,719	774,608	812,295	1,586,903	924,911	959,711	1,884,622	50-54
55-59	112,712	114,806	227,517	627,303	629,937	1,257,240	740,015	744,743	1,484,758	55-59
60-64	81,908	90,050	171,958	489,390	466,929	956,318	571,298	556,979	1,128,277	60-64
65-69	59,121	68,943	128,063	365,983	338,661	704,644	425,104	407,604	832,707	65-69
70-74	38,425	47,033	85,458	253,558	228,542	482,100	291,982	275,576	567,558	70-74
75 ና በላይ	38,325	49,907	88,232	269,063	228,829	497,893	307,388	278,737	586,124	75+
ድምር	5,347,000	5,398,000	10,745,000	29,306,000	29,076,000	58,382,000	34,653,000	34,474,000	69,127,000	
	Male	Female	Total	Male	Female	Total	Male	Female	Total	Age
	Urban			Rural			Total			

ክፍል መ- ስለ ግብርና

SECTION D- AGRICULTURE

ክፍል መ. ስለ ግብርና

ሠንጠረዥ መ.1.1 - መ.1.2 ከ1993-1995 መረጃ ለዋና ዋና ሰብሎች የታረሰው መሬት ስፋት፣ የምርት ውጤትና ጠቅላላ ምርት መጠን በመኸር እንዲሁም በበልግ ወቅት ለማዘጋጀት የተቻለው የማዕከላዊ ስታቲስቲክስ ባለሥልጣን ካካሄደው ጥናት በተገኘው መረጃ መሠረት ነው።

የምርት ውጤት መጠን እና የታረሰው መሬት ስፋት የሚያሳየው በዋናው መኸር እና በልግ ወቅት በግል ገበሬዎች የተገኘውን ምርትና የታረሰውን መሬት ብቻ ነው።

የሸንኮራ አገዳ መረጃ የተገኘው ከመተሃራ ከፊንጫ እና ወንጂ ስኳር ፋብሪካ ነው።

ሠንጠረዥ መ.2 - መ.2.1 ስለቡና የሚደረገውን ቁጥጥር ያመለክታል። ወደ ውጭ አገር የሚላከው ቡና ሁሉ በቡናና ሻይ ባለስልጣን መመርመር አለበት። ተፈላጊውን የጥራት ደረጃ የያዘ ቡና ወደ ውጭ አገር እንዲላክ የሚያስችለው በመ/ቤቱ ሠርተፊኬት ሲሰጠው ይህን አገልግሎት ያልተገኘውን ግን ጥራቱ ተሻሻሎ እንዲቀርብና ድጋሚ እንዲመረመር ወይም በአገር ውስጥ እንዲሸጥ ይደረጋል። በዚህ ምክንያት በሠንጠረዡ የተመለከተው የቡና መጠን ድጋሚ ጥራቱ በሚመረመረው ቡና ምክንያት ከተመረተው ቡና መጠን ሊበልጥ ይችላል ማለት ነው።

ሠንጠረዥ መ.3 - መ.3.1 ከ1989-1995 ለከብት ሕክምና የተቀመመ መድኃኒት መጠን፣ ከ1986 - 1995 የተከተቡ ከብቶች ብዛት ና የከብት ሕክምና ባለሙያዎች ነው።

ሠንጠረዥ መ.4 - መ.6 ከ1993 - 1994 ዓ.ም የቀንድ ከብት የሌሎች ከብቶች የዶሮና የንብ ቀፎ ብዛት መረጃ የተገኘው የማዕከላዊ ስታቲስቲክስ ባለሥልጣን ከ1993-1994 ዓ.ም ካካሄደው ጥናት ነው። መረጃ የቀረበው የግል ገበሬዎችን የሚመለከት ብቻ ነው።

ሠንጠረዥ መ.7 - መ.9 በኢትዮጵያ በዋናው የመኸር ወቅት በግብርና ሥራ የተሠማሩ ቤተሰቦች ባለይዞታዎችና የቤተሰብ አባላት ብዛት፣ በሰብል የተያዘ መሬት ጠቅላላ ስፋትና የአንድ ባለይዞታ በሰብል የተያዘ መሬት ስፋት ስርጭት በይዞታ መጠን የ1994 ዓ.ም የሚያሳይ ነው።

ሠንጠረዥ መ.10 - መ.11 በኢትዮጵያ በዋናው የመኸር ወቅት በግብርና ሥራ የተሠማሩ ባለይዞታዎች ብዛት በዕድሜ በጾታ ና በተሰማሩበት የግብርና ዓይነት የ1994 ዓ.ም የሚያሳይ ነው።

ሠንጠረዥ መ.12 በኢትዮጵያ በዋናው የመኸር ወቅት በሰብል የተያዘ መሬት ስፋትና ስርጭት የ1994 ዓ.ም የሚያሳይ ነው።

ሠንጠረዥ መ.13 በኢትዮጵያ በዋናው የመኸር ወቅት በግብርና ሥራ የተሠማሩ ጠቅላላ ባለይዞታዎች ብዛት በሰብል የተያዘ መሬት ስፋት ግምትና አማካይ በአንድ ባለይዞታ በሰብል የተያዘ መሬት ስፋት በይዞታ ግምትና በሰብል የተያዘ መሬት ስፋት በይዞታ መጠን 1994 የሚያሳይ ነው።

ሠንጠረዥ መ.14 በኢትዮጵያ በዋናው የመኸር ወቅት በጊዜያዊ ሰብሎች የተያዘ የመሬት ስፋትና ሥርጭት በመቶኛ በሰብል ዓይነትና በይዞታ መጠን ከ1994 የሚያሳይ ነው።

ሠንጠረዥ መ.15 - መ.16 በኢትዮጵያ በዋናው የመኸር ወቅት በምርጥ ዘር በመስኖ ዘዴ በፀረ-ተባይ መድሃኒት እና ማዳበሪያ በመጠቀም የታረሰ ጠቅላላ መሬት ስፋት በሂክታር/ለግል ባለይዞታዎች ብቻ /ከ1993 - 1994 ዓ.ም የሚያሳይ ነው።

ሠንጠረዥ መ.17 - መ.18 በኢትዮጵያ በዋናው የመኸር ወቅት ማዳበሪያ የተደረገበት መሬት ስፋት በማዳበሪያ ዓይነት ለግል ባለይዞታዎች ከ1993 - 1994 ዓ.ም የሚያሳይ ነው።

ሠንጠረዥ መ.19 - መ.20 በኢትዮጵያ በዋናው የመኸር ወቅት በጥቅም ላይ የዋለ የማዳበሪያ መጠንና ዓይነት በግል ባለይዞታዎች ከ1993 - 1994 ዓ.ም የሚያሳይ ነው።

ማስታወሻ:-ከሠንጠረዥ መ.4 -መ.20 የቀረቡት መረጃዎች በሙሉ ለግል ባለይዞታዎች ብቻ ነው።

SECTION D. AGRICULTURE

Table D.1.1-D.1.2 Estimates on area, yield and production of major crops for 2000/2001 -2002/03 main and 2000/01 – 2001/02 Belg seasons are based on the results of the crop production surveys conducted by Central Statistical Authority.

The production and area figures are for private peasant holdings for main and belg seasons.

The 2000/01-2001/02 Data on sugar cane were obtained from Metehara, Fincha and Wenji sugar factories but the 2002/03 data were obtained only from Fincha sugar cane factory.

Table D.2 – D.2.1 Refer to coffee inspection. All coffee intended for export has to be inspected by the Coffee and Tea Development Authority. The coffee which is of the prescribed degree of purity is given the Authority's export certificate. The coffee that does not meet the standard is either sent back for re-cleaning or sold locally. Thus, because of double counting, the amount of coffee shown on these tables could be more than the actual amount of coffee produced in the country.

Table D.3 – D.3.1. Refers to vaccine production 1996/97- 2002/03, number of cattle vaccinated 1993/94 – 2001/02 and number of veterinary personnel from 1993/94 –2002/03.

Table D.4 – D.6. Data on the number of cattle, other livestock poultry and beehives are based on the results of the survey conducted by the Central Statistical Authority for 2000/01-2000/02. The figures given are for private peasant holdings only.

Table D.7 – D.9. Refer to Data on the Distribution of total number of Agricultural Households, holders, total crop area and crop area per holder by size of holding and size of household in Ethiopia (Main season) for 2001/02.

Table D.10 – D.11. Refer to Data on number of agricultural holders by age of holder, sex and type of holding in Ethiopia (Main season), 2001/02.

Table D.12. Refer to Estimates of total crop area and their percentage distribution by crop type and size of holding in Ethiopia (Main season), 2001/02.

Table D.13. Refer to Data on number of agricultural holders, total crop area and average area per holder by crop type and size of Holding in Ethiopian (Main season), 2001/02.

Table D.14. Refer to Estimates of area under temporary crops by size of Holdings in Ethiopia (Main season), 2001/02.

Table D.15-D.16. Refer to Estimates of improved seed. Irrigation pesticide and fertilizer applied area and their percentage distribution by crop for Main Season of Private Holdings in Ethiopia, 2000/01-2001/02

Table D.17 – D.18. Refer to Estimates of fertilizer applied area by type of fertilizer for Main season (MEHER) Crops of private Holdings in Ethiopia, 2000/01-2001/02.

Table D.19 – D.20. Refer to Estimates of Quantity of commercial fertilizer applied by type of fertilizer for Main season (MEHER) crops of Private Holdings in Ethiopia, 2000/01-2001/02.

Note:-

All data on Tables D.4 – D.20 are for Private Holdings only.

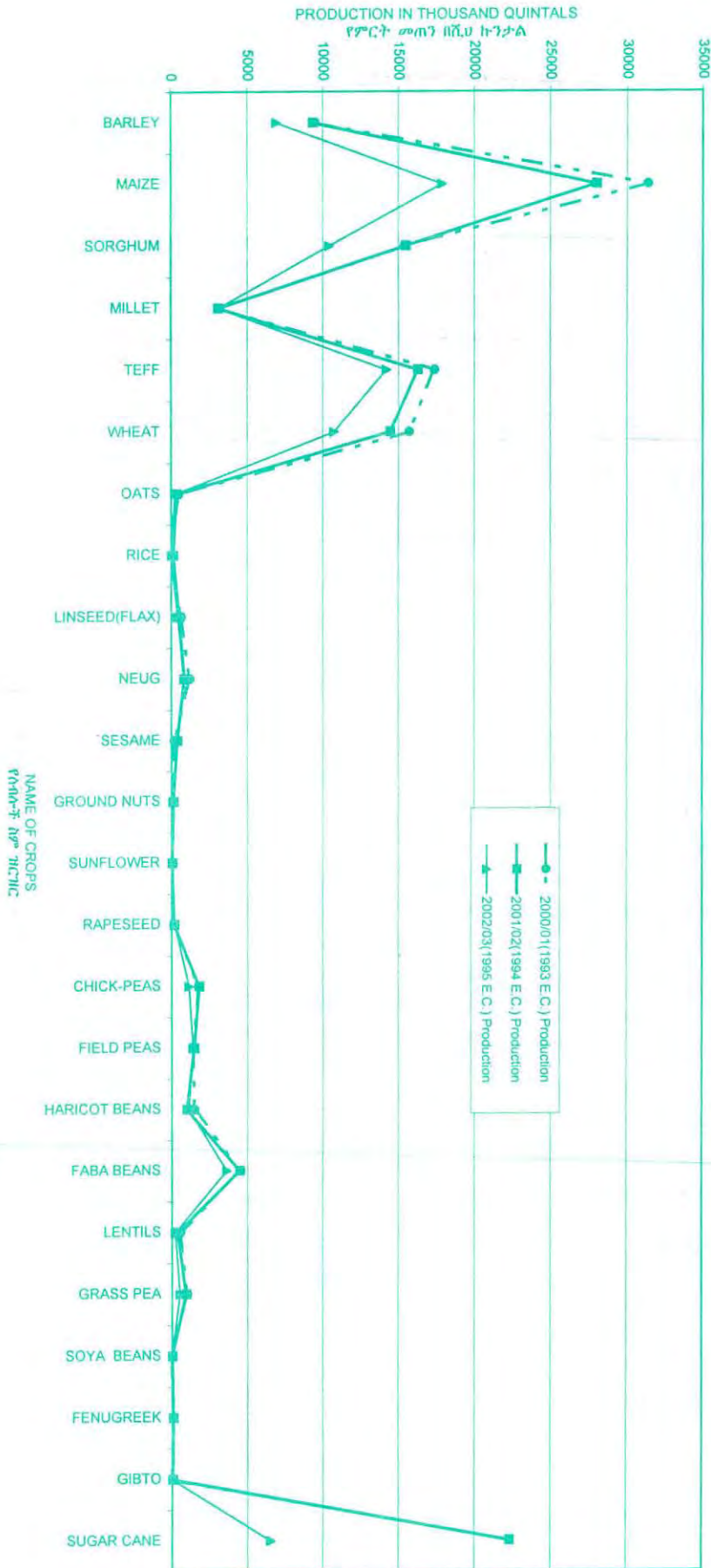
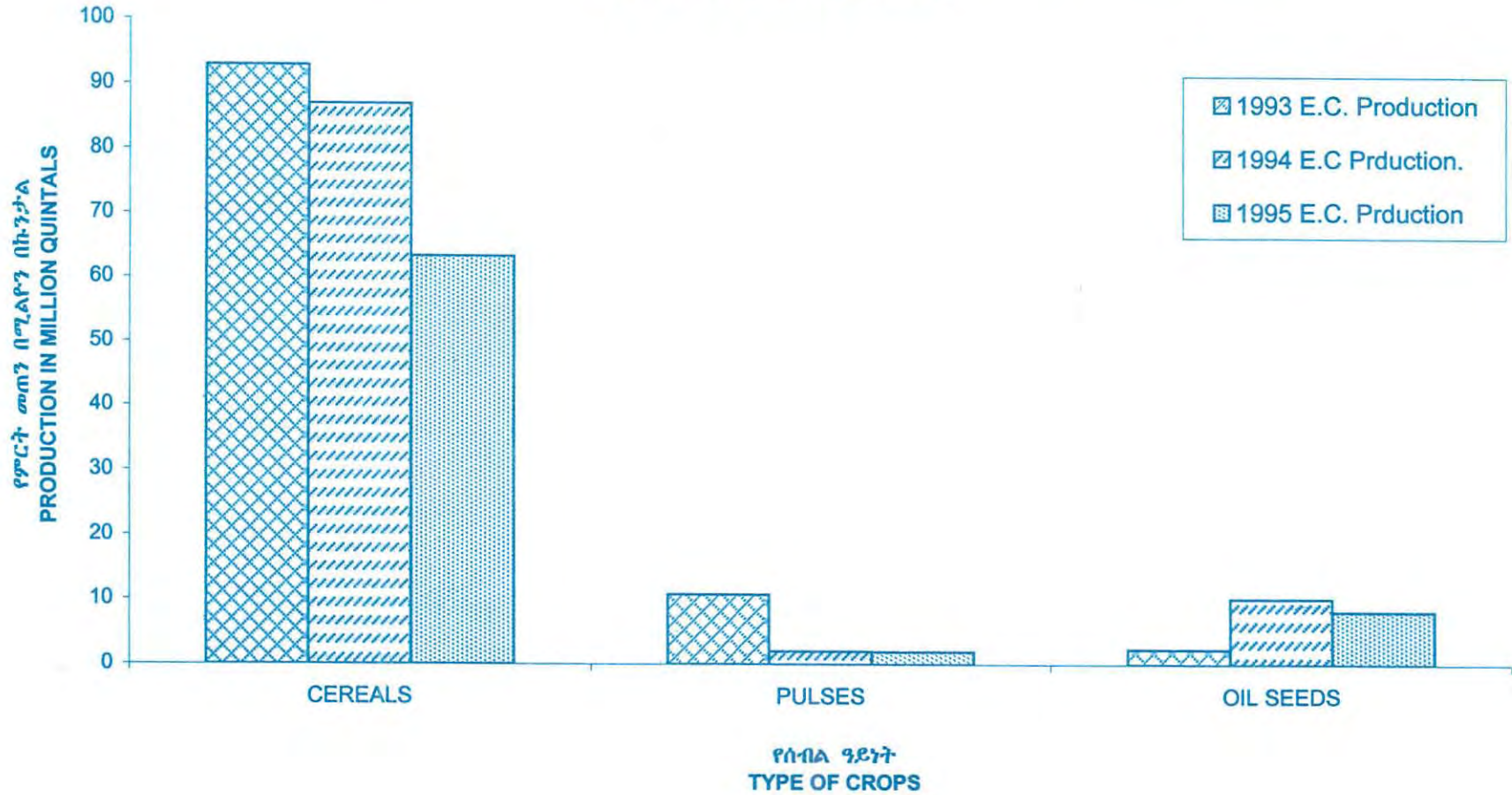


FIG. D.1.1-A PRODUCTION OF MAIN CROPS 2000/01-2002/03 FOR MAIN SEASON (MEHER)
የምርት መጠን በሺህ ኩንታል (1993-1995 ዓ.ም)

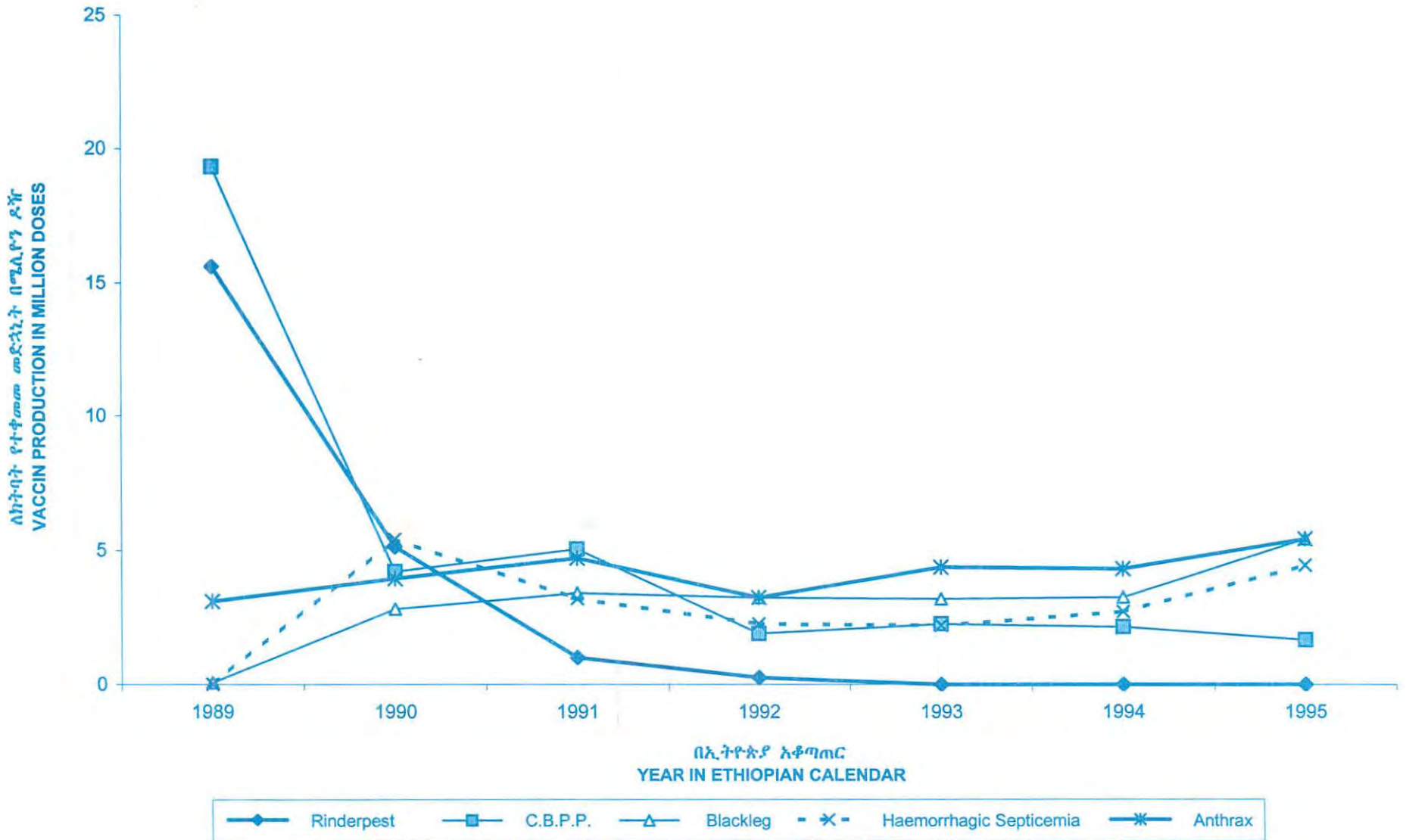
ከፍተኛ ጠቀሜታ ያላቸው የግብርና ምርቶች በዋናው መዝና ወቅት (1993-1995 ዓ.ም)
 Fig D.1.1- B PRODUCTION OF IMPORTANT AGRICULTURAL CROPS 2000/01 - 2002/03
 FOR MAIN SEASON (MEHER).



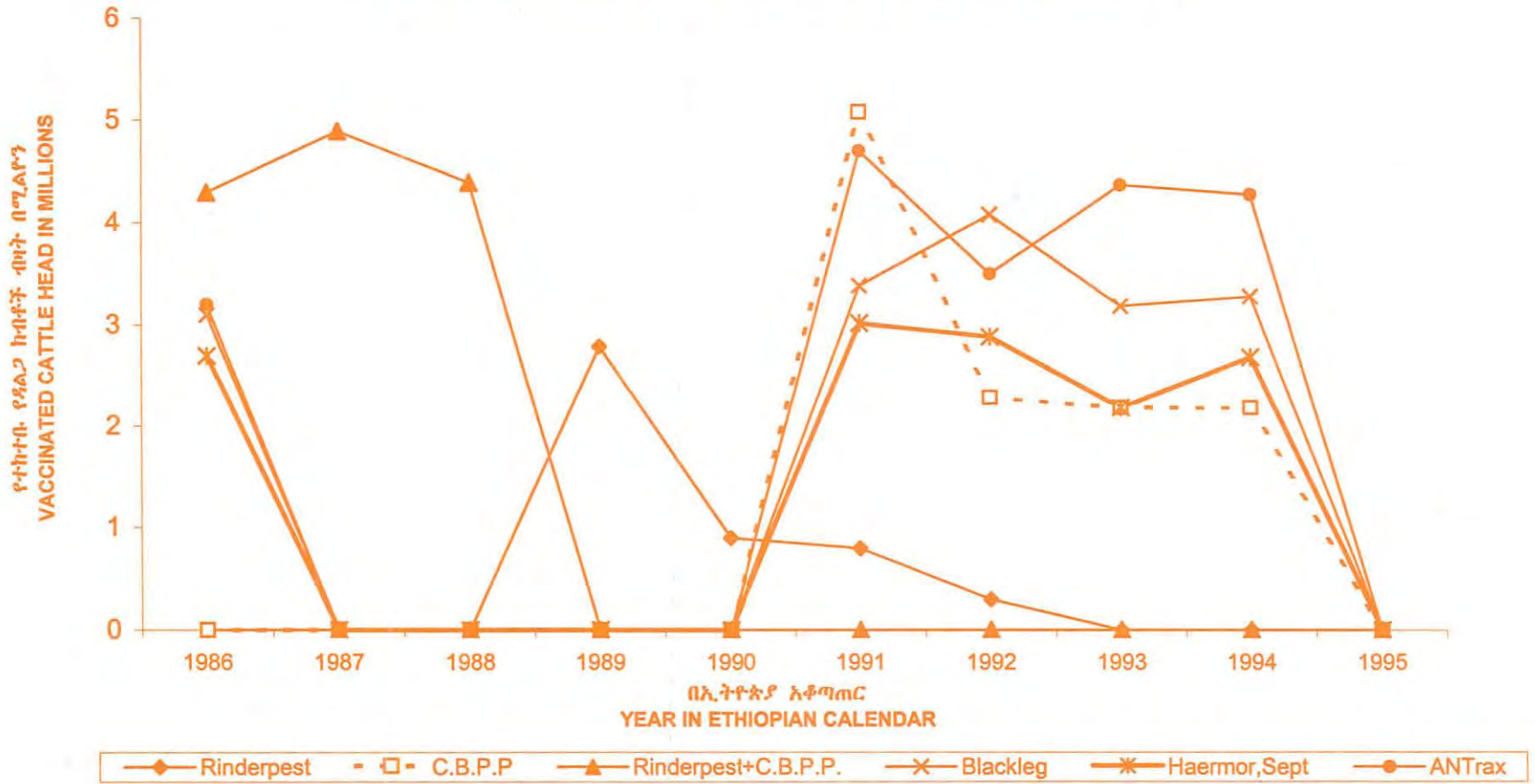
በቡናና ሻይ ባለሥልጣን የተመረመረ ቡና መጠን (1980-1995 ዓ.ም)
 Fig D.2. AMOUNT OF COFFEE INSPECTED BY COFFEE AND TEA DEVELOPMENT AUTHORITY IN ETHIOPIA 1987/88 - 2002/03



ለክትባት የተቀመመ መድኃኒት መጠን(1989-1995 ዓ.ም)
 Fig D.3.A AMOUNT OF VACCINE PRODUCTION, 1996/97 - 2002/2003



የተከተሉ የዳልጋ ከብቶች ብዛት(1986-1995 ዓ.ም)
 Fig D.3.B NUMBER OF CATTLE VACCINATED,1993/94 - 2002/2003 .



Note: The 1995 E.C. data are not available

በኢትዮጵያ** የታረሰ መሬት ስፋትና የዋና ዋና ስብሎች ምርት ግምት (መኸር) 1993 - 1995 ዓ.ም
 AREA UNDER CULTIVATION, YIELD AND PRODUCTION OF MAJOR CROPS FOR 2000/01 - 2002/03 MAIN (MEHER) SEASON ETHIOPIA**

ሠንጠረዥ መ.1.1 TABLE D.1.1

የሰብል ዓይነት	1993 ዓ.ም.			1994 ዓ.ም.			1995 ዓ.ም.(የሰብል ግምገማ ግምት)			CROP TYPE
	የታረሰው መሬት ስፋት (በካህታር)	የእያንዳንዱ ነክታር ምርት (በኩንታል)	ጠቅላላ ምርት (በኩንታል)	የታረሰው መሬት ስፋት (በካህታር)	የእያንዳንዱ ነክታር ምርት (በኩንታል)	ጠቅላላ ምርት (በኩንታል)	የታረሰው መሬት ስፋት (በካህታር)	የእያንዳንዱ ነክታር ምርት (በኩንታል)	ጠቅላላ ምርት (በኩንታል)	
የብርሃና ሕገዳ ሕዘቦች	7636640.00		92960340.00	6370105.57		87068275.50	6323819.80		63497252.90	CEREALS
ገብስ	874010.00	10.82	9454250.00	771514.77	12.08	9319063.02	788692.38	8.75	6899680.37	BARLEY
ቡቆሎ	1719730.00	18.25	31384530.00	1323037.53	21.16	28002088.27	1191428.38	15.01	17880314.03	MAIZE
ማሸላ	1332890.00	11.54	15382810.00	1132495.63	13.65	15462080.40	1071957.28	9.70	10397992.75	SORGHUM
ዳጉሳ	346780.00	9.12	3161660.00	281455.23	10.88	3061837.86	308089.42	10.04	3092378.58	FINGER MILLET
ጤፍ	2182530.00	7.96	17369240.00	1818374.64	8.95	16273155.32	1931088.05	7.35	14196101.29	TEFF
ስንዶ	1139720.00	13.79	15711690.00	1004999.97	14.37	14444338.16	997717.64	10.75	10721446.41	WHEAT
አጃ	40980.00	12.11	496160.00	29862.96	11.77	351592.09	30117.21	8.38	252321.77	OATS
ሩዝ	-	-	-	8364.84	18.42	154120.38	4729.43	0.00	0.00	RICE
የቅባት አባሎች	561370.00		2383300.00	426129.76		2081356.99	474257.50		1965470.52	OIL SEEDS
የተልባ ፍሬ	130520.00	4.91	640520.00	98595.71	5.18	510517.51	131877.55	3.24	427850.51	LINSEED (FLAX)
ኑግ	335660.00	3.54	1189880.00	232201.06	3.63	841895.92	249683.84	3.42	853397.65	NEUG
ሰሊጥ	42370.00	4.46	188780.00	58780.38	6.62	388995.38	57716.66	6.28	362720.33	SESAME
ለውዝ	17200.00	8.84	152100.00	16034.73	8.29	132851.20	14088.31	7.61	107189.33	GROUND NUTS
ሱፍ	10630.00	6.08	64660.00	5474.33	6.88	37662.27	3634.54	4.35	15815.40	SUFFLOWER
ጎመንዘር	24990.00	5.90	147360.00	15043.55	11.26	169434.71	17256.60	11.50	198497.30	RAPESEED
ጥሬ ጥሬዎች	1247460.00		10816220.00	1016786.03		10212146.50	1061416.97		8231728.49	PULSES
ሽምብራ	211910.00	8.29	1757340.00	184800.88	9.73	1798213.35	140244.53	8.14	1141278.33	CHICK-PEAS
አተር	204760.00	6.90	1413650.00	175221.80	8.40	1472697.30	207048.27	6.73	1393843.30	FIELD PEAS
አደንጃሬ	186760.00	7.98	1489640.00	119879.32	8.23	986737.74	181583.04	6.15	1117499.61	HARICOT BEANS
ባቋላ	426240.00	10.62	4528410.00	369150.83	12.11	4470626.40	389994.78	9.27	3616754.87	FABA BEANS
ምስር	90210.00	6.13	552910.00	60138.28	6.39	384296.02	51433.05	4.39	225869.09	LENTILS
ጃያ	114060.00	8.72	994190.00	83522.59	11.06	923390.71	53977.59	9.84	531194.57	GRASS PEA
አኩሪ አተር	-	-	-	1769.47	9.16	16205.35	935.70	7.43	6951.14	SOYA BEANS
አብሽ	13520.00	5.92	80080.00	15050.50	6.66	100265.85	25543.15	4.57	116636.16	FENUGREEK
ግብፀ	-	-	-	7252.36	8.23	59713.78	-	-	-	GIBTO
ሌሎች አዝርዕት										OTHER CROPS
ሽንኩራ አገዳ	22990.00	970.91	22321200.00	23840.70	936.31	22322282.00	6774.00	966.41	6546482.00	SUGAR CANE
	AREA (ha)	YIELD (qt/ha)	PRODUCTION (qt)	AREA (ha)	YIELD (qt/ha)	PRODUCTION (qt)	AREA (ha)	YIELD (qt/ha)	PRODUCTION (qt)	
	2000/2001			2001/2002.			2002/2003. (Estimates of crop forecast)			

** የአርብቶ አደር አካባቢዎችን አይጨምርም
 ** Excluding Nomadic Areas

ማስታወሻ:- የግል ጠራዎች ይዘታን ብቻ ነው
 NOTE: Data is for private holdings only

- መረጃ አልተገኘም
 - Data not available.

Source: The 2000/01 and 2001/02 data of sugar cane is obtained from Metehara, Wonji and Finchaa sugarcane factories, but the 2002/03 data is obtained only from Finchaa sugarcane factory.
 የመረጃ ምንጭ: የ1993 ዓ.ም ና የ1994 ዓ.ም የሽንኩራ አገዳ ምርት የተገኘው ከመተሃራ፣ ወንጅና ፊንቻራ ፋብሪካዎች ሲሆን የ1995 ዓ.ም ምርት ግን የተገኘው ከ ፊንቻራ ፋብሪካ ብቻ ነው።

በኢትዮጵያ** የታሪክ መሬት ስፋትና የዋና ዋና ስብሎች ምርት ግምት (በልግ) 1993 ዓ.ም - 1995 ዓ.ም
 AREA UNDER CULTIVATION, YIELD AND PRODUCTION OF MAJOR CROPS FOR, 2000/01 - 2002/03 BELG SEASON, ETHIOPIA**

ሠንጠረዥ መ.1.2 TABLE D.1.2

የሰብል ዓይነት	1993 ዓ.ም.			1994 ዓ.ም.			1995 ዓ.ም.			CROP TYPE
	የታሪክው መሬት ስፋት (በካህታር)	የእያንዳንዱ ሄክታር ምርት (በኩንታል)	ጠቅላላ ምርት (በኩንታል)	የታሪክው መሬት ስፋት (በካህታር)	የእያንዳንዱ ሄክታር ምርት (በኩንታል)	ጠቅላላ ምርት (በኩንታል)	የታሪክው መሬት ስፋት (በካህታር)	የእያንዳንዱ ሄክታር ምርት (በኩንታል)	ጠቅላላ ምርት (በኩንታል)	
	AREA (ha)	YIELD (qt/ha)	PRODUCTION (qt)	AREA (ha)	YIELD (qt/ha)	PRODUCTION (qt)	AREA (ha)	YIELD (qt/ha)	PRODUCTION (qt)	
የብርሃና ስገዳ ጸሃቦች	786000.00		3948510.00	704769.95			-	-	-	CEREALS
ገብስ	*	*	1611710.00	49868.14	2.58	474815.04	-	-	-	BARLEY
ቦቶሎ	263200.00	6.36	1674060.00	183721.06	7.17	2516350.28	-	-	-	MAIZE
ማሸላ	26300.00	3.97	104360.00	60710.97	5.70	253470.09	-	-	-	SORGHUM
ዳጉሳ	*	*	14840.00	351190.89	*	*	-	-	-	FINGER MILLET
ጤፍ	45700.00	2.77	126520.00	44458.18	3.55	176917.65	-	-	-	TEFF
ስንዶ	52540.00	6.47	339700.00	1271.14	2.72	165083.14	-	-	-	WHEAT
አጃ	10630.00	7.27	77320.00	13547.87	2.37	32109.86	-	-	-	OATS
ፈዝ	-	-	-	*	-	-	-	-	-	RICE
የቅዳሽ ስህራች	0.89	*	*	4115.55	*	*	-	-	-	OIL SEEDS
የተልባ ፍሬ	*	*	*	3480.40	*	*	-	-	-	LINSEED (FLAX)
ኑግ	-	-	-	58.81	*	*	-	-	-	NEUG
ሰሊጥ	-	-	-	54.96	*	*	-	-	-	SESAME
ለውዝ	*	*	*	445.21	*	*	-	-	-	GROUND NUTS
ሱፍ	*	*	*	75.84	*	*	-	-	-	SUFFLOWER
ጎመንዘር	-	-	-	0.33	*	*	-	-	-	RAPESEED
ጥሬጥሬዎች	136314.46		277730.00	150119.66			-	-	-	PULSES
ሽምብራ	11000.00	0.54	5890.00	10180.12	5.02	51123.96	-	-	-	CHICK-PEAS
አተር	17460.00	3.44	60130.00	28803.20	2.42	69794.19	-	-	-	FIELD PEAS
አደንገሬ	89720.00	1.89	169970.00	86892.03	6.05	525845.51	-	-	-	HARICOT BEANS
ባቄላ	1970.00	*	*	2519.19	10.52	26505.42	-	-	-	FABA BEANS
ምስር	15180.00	*	*	15305.62	1.98	30312.72	-	-	-	LENTILS
ጓዖ	980.00	*	*	1463.12	*	*	-	-	-	GRASS PEA
ስኩፎ ስተፎ	-	-	-	32.40	*	*	-	-	-	SOYA BEANS
ስብሽ	4.46	*	*	4914.88	1.10	5420.33	-	-	-	FENUGREEK
ገብጦ	-	-	-	9.08	*	*	-	-	-	GIBTO
	AREA (ha)	YIELD (qt/ha)	PRODUCTION (qt)	AREA (ha)	YIELD (qt/ha)	PRODUCTION (qt)	AREA (ha)	YIELD (qt/ha)	PRODUCTION (qt)	CROP TYPE
	2000/2001			2001/2002			2002/2003			

* These estimates could not be reported in this table because of high coefficient of variation (i.e less reliable).However they are consolidated in the total estimates.

** የአርብቶ አደር አካባቢዎችን አይጨምርም

ማስታወሻ:- የግል ገበሬዎች ደብዳቤ ብቻ ነው

- መረጃ አልተገኘም

** Excluding Nomadic Areas

NOTE: Data is for private holdings only

- Data not available.

በቡናና ሻይ ባለሥልጣን የተመረመረ ቡና መጠን
Coffee Inspected by the Coffee and Tea Authority ,ETHIOPIA.

ሠንጠረዥ መ.2 በቶን
(IN Tons) Table D.2

ዓመተ ምዕራብ	የተመረመረ ቡና መጠን	
1980	83,207.00	1987/88
1981	109,172.00	1988/89
1982	90,570.00	1989/90
1983	77,227.00	1990/91
1984	60,040.00	1991/92
1985	87,670.00	1992/93
1986	113,678.00	1993/94
1987	102,301.00	1994/95
1988	141,249.00	1995/96
1989	165,536.00	1996/97
1990	155,368.00	1997/98
1991	148,271.00	1998/99
1992	166,435.00	1999/2000
1993	128,597.00	2000/2001
1994	180,537.00	2001/2002
1995	197,034.00	2002/2003
	Total Coffee Inspected	YEAR

በቡናና ሻይ ባለሥልጣን የተመረመረ ቡና መጠን በክልልና በዞን
Coffee Inspected by the Coffee and Tea Authority by Killil and Zone

ሠንጠረዥ መ.2.1 Table D.2 በቶን
(In Tons)

ክልል/ዞን	1990	1991	1992	1993	1994	1995	Killil/Zone
አርማያ	108,855.6	94,997.0	93,385.0	82,006.0	98,314.0	109,992.0	Oromia
ምዕራብና ምሥራቅ ወለጋ	35,429.1	18,258.0	27,913.0	32,373.0	25,208.0	38,248.0	West and East Wellega
አሉባቦር	13,173.7	14,809.0	9,153.0	9,701.0	11,573.0	17,499.0	Illubabor
ምዕራብ ሸዋ	8.4	-	-	17.0	-	-	West Shewa
ምዕራብ ሐረርጌ	7,921.6	10,755.0	9,665.0	8,075.0	9,353.0	8,756.0	West Harerghe
ምሥራቅ ሐረርጌ	3,232.4	4,037.0	2,752.0	2,620.0	2,545.0	3,542.0	East Harerghe
ባሌ	3,070.3	3,428.0	3,652.0	362.0	3,823.0	3,307.0	Bale
ቦረና	5,761.3	9,131.0	10,461.0	3,878.0	13,582.0	15,236.0	Borena
ደቡብ ሸዋ	7,747.8	7,063.0	4,291.0	-	-	-	South Shewa
ጅማ	32,511.0	27,405.0	25,498.0	24,912.0	32,145.0	23,347.0	Jimma
አርሲ	-	111.0	-	68.0	85.0	57.0	Arsi
ደቡብ ኢትዮጵያ	43,839.7	51,017.0	68,030.0	42,309.0	78,893.0	82,315.0	South Ethiopia
							Guragghe, Hadiya and
ጉራጌ፣ ሀዲያና ከ.አ.ጠምባሮ	-	-	-	1,043.0	3,350.0	5,977.0	Kembata, Alaba Tembaro
ሲዳማና ጊደዳ	28,072.1	37,643.0	47,231.0	25,387.0	50,345.0	52,379.0	Sidama and Gideo
ሰሜን አሞ	3,845.0	3,843.0	3,714.0	2,184.0	-	-	North Omo
ደቡብ አሞ	467.1	1,522.0	1,668.0	1,068.0	2,775.0	1,382.0	South Omo
ሸኪቸና ክፍቻ	6,051.9	3,433.0	7,438.0	6,382.0	8,211.0	8,962.0	Shekicho and Keficho
አማር ልዩ ወረዳ	494.1	985.0	542.0	424.0	1,297.0	993.0	Amaro Liyu Wereda
ቤንቸ	4,909.5	3,591.0	7,437.0	5,738.0	7,715.0	8,619.0	Bench
ደራሽ ልዩ	-	-	-	83.0	140.0	456.0	Derashe Liyu
ኮንዶ	-	-	-	-	4.0	-	Konso
ጋሞጎፋ	-	-	-	-	2,817.0	2,000.0	Gamogofa
ወላይታ	-	-	-	-	2,239.0	1,478.0	Welayta
ክልል 12(ጋምቤላ)	2,552.7	2,183.0	-	4,282.0	3,289.0	4,675.0	Killil 12(Gambela)
በሕገወጥ ተይዞ የተመረመረ/ሌሎች	119.5	74.0	3020.0	-	41.0	52.0	Contraband/Others
ድምር	155367.5	148271.0	164435.0	128597.0	180537.0	197034.0	Total
	1997/98	1998/99	1999/2000	2000/2001	2001/2002	2002/2003	

ማስታወሻ: - መረጃ አልተገኘም
Note: - Data not available

ከቡናና ሻይ ባለሥልጣን የተገኘ
Source: Coffee and Tea Authority.

ሕዝብ ሕክምና የተቀመመ መድኃኒት (ክትባት) መጠን*
AMOUNT OF VACCINE PRODUCTION*

ሠንጠረዥ መ.3

Table D.3

የተቀመመ መድኃኒት /ክትባት በደብዳቤ/	Year in Ethiopian calendar							VACCINE PRODUCTION DOSES
	1989	1990	1991	1992	1993	1994	1995	
ለደስታ	15,621,850	5,132,000	1,012,500	255,400	-	-	-	Rinderpest
ለላንባ	19,335,850	4,203,700	5,055,850	1,911,300	2,275,650	2,167,215	1,668,500	C.B.P.P.
ለአባጉርባ	63,500	2,818,250	3,420,450	3,255,800	3,205,330	3,275,567	5,456,385	Blackleg
ለጉሮሮሳ	8,500	5,412,300	3,205,550	2,274,150	2,220,078	2,737,600	4,467,580	Haemorrhagic Septicemia
ለአባሰንጋ	3,095,100	3,956,300	4,716,600	3,255,800	4,386,588	4,338,405	5,448,350	Anthrax
ድምር	38,124,800	21,522,550	17,410,950	10,952,450	12,087,646	12,518,787	17,040,815	Total
	1996/97	1997/98	1998/99	1999/2000	2000/2001	2001/2002	2002/2003	Year

* የዓመቱ መጨረሻ ሰኔ 30 ነው።

* Year ending 7th July.

የመረጃ ምንጭ፡- ከብሔራዊ የእንስሳት ጤና ጥበቃ ኢንስቲትዩት የተገኘ

Source:- National Animal Health Institute

የተከተቡ የዳልጋ ክብቶች ብዛትና በክትባት ሥራ ላይ የሚገኙ ሠራተኞች*
CATTLE VACCINATED AND VETERINARY PERSONNEL*

ሠንጠረዥ መ.3.1

Table D.3.1

የተከተቡ ክብቶች ብዛት	Year in Ethiopian calendar										CATTLE VACCINATED	
	1986	1987	1988	1989	1990	1991	1992	1993	1994	1995		
ለደስታ	-	-	-	2,800,000	852,230	765,440	295,400	-	-	-	-	Rinderpest
ለላንባ	-	-	-	-	-	5,055,850	2,335,800	2,275,650	2,167,215	-	-	C.B.P.P.
ለደስታና ላንባ	4,300,000	4,900,000	4,400,000	-	-	-	-	-	-	-	-	Rinderpest + C.B.P.P.
ለአባጉርባ	3,144,500	-	-	-	-	3,420,450	4,102,800	3,205,330	3,275,567	-	-	Blackleg
ለጉሮሮሳ	2,736,000	-	-	-	-	3,025,550	2,935,800	2,220,078	2,737,600	-	-	Haemorrhagic Septicemia
ለአባሰንጋ	3,147,400	-	-	-	-	4,716,600	3,521,800	4,386,588	4,338,405	-	-	Anthrax
ድምር	13,327,900	-	-	2,800,000	852,230	16,983,890	13,191,600	12,087,646	12,518,787	-	-	Total
የከተቡ ሕክምና ባለሙያዎች ብዛት												VETERINARY PERSONNEL (NUMBER)
ሐኪሞች	369	332	426	452	515	472	483	446	413	400	-	Doctors
ረዳት የከተቡ ሐኪሞች	673	684	665	783	824	763	800	945	788	749	-	Animal health assistants
ቴክኒሻኖች	222	157	86	110	131	140	-	-	-	2,917	-	Technicians
ረዳት ቴክኒሻኖች	-	-	-	31	39	-	-	-	-	-	-	Ass. Technicians
ከታቢዎች	1,450	1,529	2,074	2,280	2,562	2,887	3,016	3,436	3,447	-	-	Vaccinators(Technicians)
ሥጋ መርማሪዎች	147	143	102	43	49	170	-	277	267	155	-	Meat inspectors
ድምር	2,861	2,845	3,353	3,699	4,120	4,432	4,299	5,104	4,915	4,221	-	Total
	1993/94	1994/95	1995/96	1996/97	1997/98	1998/99	1999/2000	2000/2001	2001/2002	2002/2003		YEAR

* የዓመቱ መጨረሻ ሰኔ 30

* Year ending 7th July.

የመረጃ ምንጭ፡- ከግብርና ሚኒስቴር የእንስሳት ሀብት ልማት መምሪያ ከእንስሳት ጤና ጥበቃ ቡድን የተገኘ

Source:- Ministry of Agriculture, Animal Resources and Development Department, Veterinary Division.

- መረጃ አልተገኘም

- Data not available

የቀንድ ከብት፣ በግና ፍየሎች ብዛት ግምት በክልል ** 1993 - 1994 ዓ.ም.
(የግል ገበሬዎች ይዘታ ብቻ)
ESTIMATED NUMBER OF CATTLE, SHEEP & GOATS BY REGION ** 2000/01 - 2001/02
(PRIVATE PEASANT HOLDINGS)

ሠንጠረዥ መ.4 በሺህ Table D.4

ክልል	1993			1994			REGION
	የቀንድ ከብት	በግ	ፍየሎች	የቀንድ ከብት	በግ	ፍየሎች	
ትግራይ	2,253.76	703.64	1,365.78	2,619.54	670.80	1,748.30	Tigray
አፋር	228.56	78.26	131.90	336.00	151.79	291.01	Afar
አማራ	9,118.66	3,818.05	2,957.51	10,360.07	5,232.30	3,800.80	Amhara
አሮሚያ	15,370.87	4,414.64	2,861.30	17,583.78	4,565.37	4,101.69	Oromia
ሶማሌ	425.60	293.20	338.50	495.40	430.54	541.10	Somali
ቤኒሻንጉል ጉሙዝ	309.33	44.67	151.50	286.74	52.53	197.18	Benishangul-Gumuz
ደ/ብ/ብ/ሀ	7,544.49	2,045.23	1,707.13	8,691.30	3,129.37	2,619.54	S.N.N.P.R
ጋምቤላ	20.23	4.68	7.23	116.08	42.75	46.74	Gambella
ሀረሪ	29.52	4.35	19.55	33.09	4.95	17.85	Harari
አዲስ አበባ	33.94	10.66	6.39	66.09	12.43	*	Addis Ababa
ድሬ ዳዋ	48.27	20.79	74.03	50.71	28.95	84.52	Dire Dawa
ድምር	35,383.31	11,438.20	9,620.89	40,638.80	14,321.78	13,464.83	Total
	CATTLE	SHEEP	GOATS	CATTLE	SHEEP	GOATS	REGION
	2000/2001			2001/2002			

የፈረሶች፣ በቅሎዎችና አህዮች ብዛት ግምት በክልል **1993 - 1994 ዓ.ም.
(የግል ገበሬዎች ይዘታ ብቻ)
ESTIMATED NUMBER OF HORSES, MULES & ASSES BY REGION ** 2000/01 - 2001/02
(PRIVATE PEASANT HOLDINGS)

ሠንጠረዥ መ.5 በሺህ Table D.5

ክልል	1993			1994			REGION
	ፈረሶች	በቅሎዎች	አህዮች	ፈረሶች	በቅሎዎች	አህዮች	
ትግራይ	1.37	7.53	316.88	7.46	16.29	397.20	Tigray
አፋር		0.64	16.15	-	0.25	10.96	Afar
አማራ	266.76	88.85	1,308.69	304.21	103.99	1,453.89	Amhara
አሮሚያ	762.00	96.77	1,462.15	880.86	156.34	1,596.07	Oromia
ሶማሌ	*	*	46.36	-	0.63	82.19	Somali
ቤኒሻንጉል ጉሙዝ	*	0.92	30.51	0.49	1.34	30.23	Benishangul-Gumuz
ደ/ብ/ብ/ሀ	222.25	61.49	212.53	288.24	69.42	299.78	S.N.N.P.R
ጋምቤላ	*	-	-	0.33	-	0.20	Gambella
ሀረሪ	-	-	4.66	-	*	6.06	Harari
አዲስ አበባ	0.60	0.21	7.44	1.85	0.80	15.03	Addis Ababa
ድሬ ዳዋ	-	-	9.33	-	*	9.60	Dire Dawa
ድምር	1,253.95	256.49	3,414.70	1,483.44	349.33	3,901.21	Total
	HORSES	MULES	ASSES	HORSES	MULES	ASSES	REGION
	2000/2001			2001/2002			

* These estimates could not be reported in this table because of high coefficient of variation (i.e less reliable).However they are consolidated in the total estimates.

** የአርብቶ አደር አካባቢዎችን አይጨምርም

** EXCLUDING NOMADIC AREAS.

ማስታወሻ: - መረጃ አልተገኘም

Note: - Data not available

የግመሎች፣ ደሮዎችና ንብ የያዙ ቀፎዎች ብዛት ግምት በክልል ** 1993 - 1994 ዓ.ም. (የግል ገበሬዎች ይዘታ ብቻ)
 ESTIMATED NUMBER OF CAMELS, POULTRY & BEEHIVES BY REGION ** 2000/01 - 2001/02 (PRIVATE HOLDINGS)

ሠንጠረዥ መ.6 በሺህ Table D.6

ክልል	1993			1994			REGION
	ግመሎች	ደሮዎች	የንብ ቀፎ	ግመሎች	ደሮዎች	የንብ ቀፎ	
ትግራይ		3,699.81	165.97	37.53	4,049.48	211.58	Tigray
አፋር	39.85	97.13	2.52	92.26	50.59	0.66	Afar
አማራ	24.10	11,945.70	706.59	18.19	13,139.59	870.32	Amhara
ኦሮሚያ	129.66	13,053.92	1,366.37	161.06	14,366.41	2,178.13	Oromia
ሶማሌ	91.50	92.45	1.22	128.70	125.20	6.61	Somali
ቤኒሻንጉል ንጉሥ		856.30	250.15	0.02	905.26	165.12	Benishangul-Gumuz
ደ/ብ/ብ/ሀ		7,778.78	726.48	3.36	7,936.25	905.65	S.N.N.P.R
ጋምቤላ		153.65	106.24	0.01	220.43	58.63	Gambella
ሀረሪ		17.10	0.68	1.52	28.94	0.97	Harari
አዲስ አበባ		35.89	0.54	0.00	66.33	0.68	Addis Ababa
ድሬ ዳዋ	6.02	33.25	0.62	7.26	41.17	1.23	Dire Dawa
ድምር	326.47	37,763.98	3,327.37	449.90	40,929.65	4,399.58	Total
	CAMELS	POULTRY	BEEHIVES	CAMELS	POULTRY	BEEHIVES	
	2000/2001			2001/2002			

* These estimates could not be reported in this table because of high coefficient of variation (i.e less reliable).However they are consolidated in the total estimates.

ማስታወሻ: - መረጃ አልተገኘም
 Note: - Data not available

** የአርብቱ አደር አካባቢዎችን አይጨምርም
 ** EXCLUDING NOMADIC AREAS.

በኢትዮጵያ** በዋናው መኸር የሰብል ምርት ዘመን በግብርና ሥራ የተሰማሩ ጠቅላላ ባለይዞታ ብዛት፣ በሰብል የተያዘ መሬት ጠቅላላ ስፋት፣ የአንድ ባለይዞታ በሰብል የተያዘ መሬት ስፋትና ሥርጭት በይዞታ ስፋት መጠን 1994 ዓ.ም

DISTRIBUTION OF TOTAL NUMBER OF HOLDERS, TOTAL CROP AREA AND CROP AREA PER HOLDER BY SIZE OF HOLDING, MAIN SEASON 2001/2002 ETHIOPIA**

ሠንጠረዥ መ.7

TABLE D 7

የባለይዞታ ብዛትና የመሬት ስፋት መጠን	የይዞታ መጠን (በኔክታር)								
	ከ0.10 በታች	0.10-0.50	0.51-1.00	1.01-2.00	2.01-5.00	5.01-10.00	ከ10.01 በላይ	ጠቅላላ	
በግብርና ሥራ የተሰማሩ የባለይዞታ ብዛት	550,533	3,057,313	2,707,023	2,571,034	1,258,907	94,534	9,379	10,248,724	NUMBER OF AGRICULTURAL HOLDERS
የባለይዞታ ብዛት ኩምሌቲቭ መቶኛ	5.37	35.20	61.62	86.70	98.99	99.91	100.00	100.00	CUMM PERCENT OF HOLDERS
በሰብል የተያዘ ማሣ ጠቅላላ ስፋት	46,787	1,021,733	1,954,568	3,171,347	2,263,195	199,061	43,177	8,699,868	TOTAL CROP AREA (HECTARES)
የመሬት ስፋት ኩምሌቲቭ መቶኛ	0.54	12.28	34.75	71.20	97.21	99.50	100.00	100.00	CUMM PERCENT OF TOTAL CROP AREA
አማካይ የአንድ ባለይዞታ የማሣ ስፋት (በኔክታር)	0.08	0.33	0.72	1.23	1.80	2.11	4.60	0.85	AVERAGE CROP AREA PER HOLDER (HEC)
	UNDER 0.10	0.10-0.50	0.51-1.00	1.01-2.00	2.01-5.00	5.01-10.00	10.01+	TOTAL	
	SIZE OF HOLDING(HECTARES)								HOLDER AND AREA

** የአርብቶ አደር አካባቢዎችን አይጨምርም
 ** EXCLUDING NOMADIC AREAS.

በኢትዮጵያ **በዋናው የመኸር ወቅት በግብርና ሥራ የተሰማሩ ቤተሰቦች፣ ባለይዞታዎች፣
 የቤተሰብ አባላት ብዛትና ሥርጭት አማካኝ የአንድ ቤተሰብ የአባላት ብዛት
 በይዞታ መጠን 1994 ዓ.ም.

DISTRIBUTION OF TOTAL NUMBER OF AGRICULTURAL HOUSEHOLDS , HOLDERS ,TOTAL MEMBERS AND
 AVERAGE HOUSEHOLD SIZE BY SIZE OF HOLDING, MAIN SEASON 2001/2002 ETHIOPIA**

ሠንጠረዥ መ. 8

TABLE D.8

ቤተሰብና የቤተሰብ አባላት	የይዞታ መጠን (በካራት)								
	ከ0.10 በታች	0.10-50	0.51-1.00	1.01-2.00	2.01-5.00	5.01-10.00	ከ10.01 በላይ	ጠቅላላ	
በግብርና ሥራ የተሰማሩ									
የቤተሰብ ብዛት	702,433	2,909,146	2,643,435	2,560,132	1,287,208	104,038	9,930	10,216,322	NUMBER OF HOUSEHOLDS
የቤተሰብ ብዛት ከምሌቲቭ መቶኛ	6.88	35.35	61.23	86.28	98.88	99.90	100.00	100.00	CUMM % OF HOUSEHOLDS
የባለይዞታ ብዛት	767,740	3,104,141	2,727,486	2,585,278	1,264,421	95,068	9,379	10,553,514	NUMBER OF HOLDERS
የባለይዞታ ብዛት ከምሌቲቭ መቶኛ	7.27	36.69	62.53	87.03	99.01	99.91	100.00	100.00	CUMM % OF HOLDERS
የቤተሰብ አባላት ብዛት	2,523,871	13,140,869	13,430,900	14,362,286	8,289,779	789,516	75,414	52,612,634	NUMBER OF MEMBERS
የቤተሰብ አባላት ከምሌቲቭ መቶኛ	4.80	29.77	55.30	82.60	98.36	99.86	100.00	100.00	CUMM % OF TOTAL MEMBERS
አማካኝ የአንድ ቤተሰብ አባላት ብዛት	3.59	4.52	5.08	5.61	6.44	7.59	7.59	5.15	AVERAGE HOUSEHOLD SIZE
	UNDER 0.10	0.10-50	0.51-1.00	1.01-2.00	2.01-5.00	5.01-10.00	10.01+	TOTAL	
	SIZE OF HOLDING (HECTARES)								HOUSEHOLDS & MEMBERS

** የአርብቱ አዲር አካባቢዎችን አይጨምርም
 ** EXCLUDING NOMADIC AREAS.

በኢትዮጵያ **በዋናው መኸር ወቅት በግብርና የተሰማሩ ቤተሰቦች ጠቅላላ ብዛት በይዘታ መጠንና በቤተሰብ አባላት ብዛት 1994 ዓ.ም.

TOTAL NUMBER OF AGRICULTURAL HOUSEHOLDS BY SIZE OF HOLDING AND SIZE OF HOUSEHOLD
2001/2002 ETHIOPIA**

ሠንጠረዥ መ.9

TABLE D.9

የይዘታ መጠን በካህን	የቤተሰብ ብዛት												ጠቅላላ
	አንድ የቤተሰብ አባል	መቶኛ	ከ2-3 የቤተሰብ አባላት	መቶኛ	ከ4-5 የቤተሰብ አባላት	መቶኛ	ከ6-9 የቤተሰብ አባላት	መቶኛ	10ና ከዚያ በላይ	መቶኛ	ጠቅላላ	መቶኛ	
ከ0.10 በታች	81,684	29.50	307,025	13.18	204,263	5.90	102,903	2.74	6,558	1.67	702,433	6.88	UNDER 0.10
ከ0.10 - 0.50	124,680	45.03	889,855	38.20	1,055,163	30.46	786,379	20.95	53,069	13.52	2,909,146	28.48	0.10 - 0.50
ከ0.51 - 1.00	44,410	16.04	603,769	25.92	970,862	28.03	947,772	25.25	76,622	19.53	2,643,435	25.87	0.51 - 1.00
ከ1.01 - 2.00	21,311	7.70	411,231	17.65	870,088	25.12	1,145,266	30.51	112,236	28.60	2,560,132	25.06	1.01 - 2.00
ከ2.01 - 5.00	4,419	1.60	112,651	4.84	343,618	9.92	707,737	18.85	118,783	30.27	1,287,208	12.60	2.01 - 5.00
ከ5.01 - 10.00	309	0.11	4,076	0.17	17,835	0.51	59,352	1.58	22,466	5.73	104,038	1.02	5.01 - 10.00
10.01 እና በላይ	*	*	671	0.03	1,971	0.06	4,564	0.12	2,679	0.68	9,930	0.10	10.01 AND OVER
ጠቅላላ	276,858	100.00	2,329,278	100.00	3,463,800	100.00	3,753,973	100.00	392,413	100.00	10,216,322	100.00	TOTAL
	ONE MEMBER	PERCENT	2-3 MEMBER	PERCENT	4-5 MEMBER	PERCENT	6-9 MEMBER	PERCENT	10 AND ABOVE	PERCENT	ALL HOUSE HOLDS	PERCENT	SIZE OF HOLDING (IN HECTARES)
	SIZE OF HOUSE HOLD												

* These estimates could not be reported in this table because of high coefficient of variation (i.e less reliable). However they are consolidated in the total estimate.

** የአርብቶ አደር አካባቢዎችን አይጨምርም
** EXCLUDING NOMADIC AREAS.

በኢትዮጵያ** በዋናው መኸር ወቅት በግብርና ሥራ የተሰማሩ ባለይዘታዎች ብዛት
 በዕድሜና በተሰማሩበት የግብርና ሥራ ዓይነት 1994 ዓ.ም.
 NUMBER OF HOLDERS BY AGE OF HOLDER AND TYPE OF HOLDING 2001/02 ETHIOPIA**

ሠንጠረዥ መ.10

TABLE D.10

የባለይዘታው ዕድሜ በዓመት	ሰብል ብቻ	በመቶኛ	ከብት እርባታ ብቻ	በመቶኛ	ሰብል ማምረትና ከብት እርባታ	በመቶኛ	ጠቅላላ የባለይዘታዎች ብዛት	በመቶኛ	
ከ18 በታች	49,525	17.4	184,704	64.9	50,225	17.7	284,453	100.0	UNDER 18
ከ18 - 20	104,993	27.6	107,678	28.3	167,415	44.0	380,087	100.0	18 - 20
ከ21 - 24	140,651	24.8	91,173	16.1	334,830	59.1	566,654	100.0	21 - 24
ከ25 - 29	312,999	21.4	113,180	7.7	1,037,974	70.9	1,464,153	100.0	25 - 29
ከ30 - 39	459,593	16.8	111,609	4.1	2,159,655	79.1	2,730,858	100.0	30 - 39
ከ40 - 49	326,866	14.6	65,236	2.9	1,841,567	82.4	2,233,668	100.0	40 - 49
ከ50 - 59	235,739	15.3	40,871	2.7	1,263,984	82.0	1,540,594	100.0	50 - 59
60 እና ከዚያ በላይ	352,619	18.2	70,738	3.6	1,515,107	78.2	1,938,464	100.0	60 & ABOVE
ጠቅላላ	1,982,985	17.8	785,189	7.0	8,370,757	75.1	11,138,932	100.0	TOTAL
	WITH CROP ONLY	PERCENT	WITH LIVESTOCK ONLY	PERCENT	WITH CROP AND LIVESTOCK	PERCENT	TOTAL NUMBER OF HOLDERS	PERCENT	AGE OF HOLDERS IN YEARS

105

በኢትዮጵያ** በዋናው መኸር ወቅት በግብርና ሥራ የተሰማሩ ባለይዘታዎች ብዛት
 በጾታና በተሰማሩበት የግብርና ሥራ ዓይነት 1994 ዓ.ም.

NUMBER OF HOLDERS BY SEX OF HOLDER AND TYPE OF HOLDING, 2001/2002 ETHIOPIA**

ሠንጠረዥ መ.11

TABLE D.11

የባለይዘታው ጾታ	ሰብል ብቻ	በመቶኛ	ከብት እርባታ ብቻ	በመቶኛ	ሰብል ማምረትና ከብት እርባታ	በመቶኛ	ጠቅላላ የባለይዘታዎች ብዛት	በመቶኛ	
ወንድ	1,485,256	16.3	444,417	4.9	7,156,997	78.8	9,086,670	100.0	MALE
ሴት	497,729	24.3	340,772	16.6	1,213,760	59.1	2,052,261	100.0	FEMALE
ጠቅላላ	1,982,985	17.8	785,189	7.0	8,370,757	75.1	11,138,931	100.0	TOTAL
	WITH CROP ONLY	PERCENT	WITH LIVESTOCK ONLY	PERCENT	WITH CROP AND LIVESTOCK	PERCENT	TOTAL NUMBER OF HOLDERS	PERCENT	SEX OF HOLDER

** የአርብቶ አደር አካባቢዎችን አይጨምርም

** EXCLUDING NOMADIC AREAS.

በኢትዮጵያ **በዋናው መሽር ወቅት በሰብል የተያዘ የመሬት ስፋትና ሥርጭት
በመቶኛ፣ በሰብል ዓይነትና በይዘታ መጠን 1994 ዓ.ም

ESTIMATES AND PERCENTAGES OF TOTAL CROP AREA BY CROP TYPE AND SIZE OF HOLDING 2001/2002 ETHIOPIA**

ሠንጠረዥ መ.12

TABLE D.12

የሰብል ዓይነት	የይዘታ መጠን (በሄክታር)							ጠቅላላ	
	ከ0.10 በታች	ከ0.10 - 0.50	ከ0.51 - 1.00	ከ1.01 - 2.00	ከ2.01 - 5.00	ከ5.01 -10.00	ከ10.00 በላይ		
ጊዜያዊ ሰብሎች (በሄክታር)	28,631	806,967	1,773,711	3,019,318	2,196,984	189,687	39,820	8,055,117	TEMPORARY CROPS (IN HECTARES)
በመቶኛ	0.36	10.02	22.02	37.48	27.27	2.35	0.49	100.00	PERCENT
ቋሚ ሰብሎች (በሄክታር)	18,157	214,767	180,858	152,029	66,211	9,374	*	644,752	PERMANENT CROPS (IN HECTARES)
በመቶኛ	2.82	33.31	28.05	23.58	10.27	1.45	*	100.00	PERCENT
ጠቅላላ በሰብል የተያዘ ማሣ ስፋት (በሄክታር)	46,787	1,021,733	1,954,568	3,171,347	2,263,195	199,061	43,177	8,699,869	TOTAL CROP LAND (IN HECTARES)
በመቶኛ	0.54	11.74	22.47	36.45	26.01	2.29	0.50	100.00	PERCENT
	UNDER 0.10	0.10-0.50	0.51-1.00	1.01-2.00	2.01-5.00	5.01-10.00	10.00+	TOTAL	
	SIZE OF HOLDING(HECTARES)								CROP TYPE

* These estimates could not be reported in this table because of high coefficient of variation (i.e less reliable). However they are consolidated in the total estimates.

** የአርብቶ አደር አካባቢዎችን አይጨምርም

** EXCLUDING NOMADIC AREAS.

በኢትዮጵያ በዋናው መኸር ወቅት በግብርና ሥራ የተሠማሩ ጠቅላላ ባለይዘታዎች ብዛት በሰብል የተያዘ መሬት ስፋት ግምትና አማካይ በአንድ ባለይዘታ በሰብል የተያዘ መሬት በይዘታ መጠን 1994 ዓ.ም.

NUMBER OF HOLDERS, TOTAL CROP AREA AND AVERAGE AREA PER HOLDER BY CROP TYPE AND SIZE OF HOLDING 2001/2002 ETHIOPIA**

ሠንጠረዥ መ.13

TABLE D.13

የሰብል ዓይነት	የይዘታ መጠን (በካራታር)								ጠቅላላ	
	ከ0.10 በታች	ከ0.10 - 0.50	ከ0.51 - 1.00	ከ1.01 - 2.00	ከ2.01 - 5.00	ከ5.01 -10.00	ከ10.00 በላይ	ጠቅላላ		
ጊዜያዊ ሰብል										TEMPORARY
የባለይዘታ ብዛት	455,064	2,917,063	2,681,559	2,563,705	1,257,502	94,411	9,265	9,978,569	NUMBER OF HOLDERS	
የባለይዘታ ብዛት በመቶኛ	4.56	29.23	26.87	25.69	12.60	0.95	0.09	100.00	PERCENTAGE OF HOLDERS	
በሰብል የተያዘ ማሣ ስፋት (በካራታር)	28,631	806,967	1,773,711	3,019,318	2,196,984	189,687	39,820	8,055,117	TOTAL CROP AREA IN HECTARES	
በሰብል የተያዘ ማሣ ስፋት በመቶኛ	0.36	10.02	22.02	37.48	27.27	2.35	0.49	100.00	PERCENTAGE OF AREA	
አማካይ የባለይዘታ ይዘታ (በካራታር)	0.06	0.28	0.66	1.18	1.75	2.01	4.30	0.81	AVERAGE AREA PER HOLDER (HEC)	
ቋሚ ሰብል										PERMANENT
የባለይዘታ ብዛት	322,988	1,899,267	1,507,153	1,324,380	612,549	42,110	4,468	5,712,916	NUMBER OF HOLDERS	
የባለይዘታ ብዛት በመቶኛ	5.65	33.25	26.38	23.18	10.72	0.74	0.08	100.00	PERCENTAGE OF HOLDERS	
በሰብል የተያዘ ማሣ ስፋት (በካራታር)	18,157	214,767	180,858	152,029	66,211	9,374	*	644,752	TOTAL CROP AREA IN HECTARES	
በሰብል የተያዘ ማሣ ስፋት በመቶኛ	2.82	33.31	28.05	23.58	10.27	1.45	*	100.00	PERCENTAGE OF AREA	
አማካይ የባለይዘታ ይዘታ (በካራታር)	0.06	0.11	0.12	0.11	0.11	0.22	*	0.11	AVERAGE AREA PER HOLDER (HEC)	
ጠቅላላ										TOTAL
በሰብል የተያዘ ማሣ ስፋት (በካራታር)	46,788	1,021,734	1,954,569	3,171,347	2,263,195	199,061	39,820	8,699,869	CROP AREA IN HECTARES	
በሰብል የተያዘ ማሣ ስፋት በመቶኛ	0.54	11.74	22.47	36.45	26.01	2.29	0.46	100.00	PERCENTAGE OF AREA	
	UNDER 0.10	0.10-0.50	0.51-1.00	1.01-2.00	2.01-5.00	5.01-10.00	10.00+	TOTAL		
	SIZE OF HOLDING('000 HECTARES)									CROP TYPE

* These estimates could not be reported in this table because of high coefficient of variation (i.e less reliable). However they are consolidated in the total estimates.

** የአርብቶ አደር አካባቢዎችን አይጨምርም

** EXCLUDING NOMADIC AREAS.

በኢትዮጵያ ** በዋናው የመኸር ወቅት በጊዜያዊ ሰብሎች የተያዘ የመሬት ስፋት ግምት በይዘታ መጠን 1994 ዓ.ም.
ESTIMATES OF AREA UNDER TEMPORARY CROPS BY SIZE OF HOLDING 2001/2002 ETHIOPIA**

ሠንጠረዥ መ.14

ስፋት በካሊታር

AREA IN HECTARES

TABLE D.14

የሰብል ዓይነት	የይዘታ መጠን (በካሊታር)								ጠቅላላ
	ከ0.10 በታች	ከ0.10-0.50	ከ0.51-1.00	ከ1.01-2.00	ከ2.01-5.00	ከ5.01-10.00	ከ10.01 በላይ	ጠቅላላ	
የብርና የአገዳ አህሎች	19,251	629,443	1,430,657	2,405,422	1,706,609	145,846	32,878	6,370,106	CEREALS
ጤፍ	1,913	125,264	360,409	715,260	560,116	47,007	8,407	1,818,375	TEFF
ገብስ	3,166	100,661	191,819	279,271	178,269	15,442	2,885	771,515	BARLEY
ስንዴ	1,580	89,436	211,542	371,256	300,526	27,052	3,608	1,005,000	WHEAT
በቆሎ	9,736	170,849	320,165	485,491	301,362	27,048	8,386	1,323,038	MAIZE
ማሽላ	2,564	124,757	287,015	426,567	262,759	21,937	6,896	1,132,496	SORGHUM
ዳጉሳ	180	15,011	51,421	112,226	93,427	6,580	*	281,455	FINGER MILLET
አጃ	100	2,975	6,528	11,738	7,868	597	*	29,863	OATS
ሩዝ	*	490	1,759	3,613	2,282	182	*	8,365	RICE
ጥራጥራዎች	3,399	100,692	219,944	382,557	286,745	21,910	2,009	1,017,257	PULSES
ባቄላ	1,686	46,378	92,654	137,455	84,908	5,361	709	369,151	FABA BEANS
አተር	335	16,875	40,944	67,085	46,014	3,891	*	175,222	FIELD PEAS
ሰሎቂ	1,020	20,350	29,708	39,154	26,205	2,733	708	119,879	HARICOT BEANS
ሽንብራ	110	7,407	26,641	71,056	72,858	6,548	180	184,801	CHICK PEAS
ምሥር	130	5,210	12,981	22,637	17,823	1,106	*	60,138	LENTILS
ጓያ	56	3,034	13,030	35,631	30,065	1,645	60	83,523	GRASS PEA
አኩሪ አተር	9	100	236	644	639	142	-	1,769	SOYA BEANS
ግብጦ	-	289	1,025	3,314	2,543	*	-	7,254	GIBTO
ሌሎች	2	46	190	146	*	*	-	470	OTHER PULSES
የቅባት አህሎች	466	17,649	60,027	161,632	166,537	17,044	2,776	426,130	OIL SEEDS
ተልባ	78	5,283	15,410	37,136	37,575	2,779	*	98,596	LINSEED
ለውዝ	53	1,776	4,140	6,191	3,773	102	-	16,035	GROUND NUT
ኑግ	49	6,378	27,702	90,871	97,531	9,201	*	232,201	NEUG
ጎመንዘር	207	1,404	2,515	5,688	4,845	381	*	15,044	RAPE SEED
ሰሊጥ	71	2,532	9,554	19,641	20,580	4,434	1,969	58,780	SESAME
ሱፍ	7	276	706	2,106	2,232	147	-	5,474	SUFFLOWER
ሌሎች ጊዜያዊ ሰብሎች	5,515	59,183	63,082	69,708	37,092	4,887	2,157	241,626	OTHER TEMPORARY
ጠቅላላ ጊዜያዊ ሰብሎች	28,631	806,967	1,773,711	3,019,318	2,196,984	189,687	39,820	8,055,117	ALL TEMPORARY CROPS
	UNDER 0.10	0.10-0.50	0.51-1.00	1.01-2.00	2.01-5.00	5.01-10.00	10.01+	TOTAL	
	SIZE OF HOLDING (HECTARES)								

* These estimates could not be reported in this table because of high coefficient of variation(i.e less reliable).However they are consolidated in the total estimates.
.. Totals may not be equal with totals Table D.1.1 due to rounding errors

** የአርብቶ አደር አካባቢዎችን አይጨምርም
**EXCLUDING NOMADIC AREAS.
- መረጃ አልተገኘም
- Data not available

በኢትዮጵያ** ውስጥ በጥናው መሽር ወቅት በምርጥ ዘር፣ በመስኖ ዘዴ፣ በፀረ-ተባይ መድኃኒት እና ማዳበሪያ በመጠቀም የታረሰ ጠቅላላ መሬት ስፋት በሂክታር (ለግል ባለይዘታዎች ብቻ) 1993 ዓ.ም.
 ESTIMATES OF IMPROVED SEED, IRRIGATION, PESTICIDE AND FERTILIZER APPLIED AREA AND THEIR PERCENTAGE DISTRIBUTION BY CROP FOR MEHER SEASON OF PRIVATE HOLDINGS IN ** ETHIOPIA, 2000/2001

ሠገጠረዥ መ.15

(በሺህ ሂክታር)

(000' HA)

TABLE 15

የሰብል ዓይነት	የምርት ማሳደጊያ ዘዴና አጠቃቀም										CROP NAME
	ጠቅላላ የታረሰ		በምርጥ ዘር		በመስኖ ዘዴ		ፀረ-ተባይ መድኃኒት		በማዳበሪያ በመጠቀም		
	ስፋት	%	ስፋት	%	ስፋት	%	ስፋት	%	ስፋት	%	
የብርዕና የአገላ ለሀሎች	7,636.62	73.18	415.27	94.32	45.77	56.03	986.27	97.89	3,339.73	84.56	CEREALS
ጤፍ	2,182.53	20.91	14.52	3.30	5.65	6.92	443.65	44.03	1,146.46	29.03	Teff
ገብስ	874.00	8.38	0.90	0.2	3.68	4.50	83.52	8.29	315.39	7.99	Barley
ስንዴ	1,139.72	10.92	53.95	12.25	1.33	1.63	395.97	39.30	746.76	18.91	Wheat
በቆሎ	1,719.73	16.48	344.57	78.26	18.96	23.21	25.30	2.51	843.64	21.36	Maize
ማሽለ	1,332.86	12.77	1.33	0.30	15.91	19.48	25.17	2.50	131.94	3.34	Sorghum
ጻጉሣ	346.78	3.32	-	-	*	*	9.50	0.94	143.04	3.62	Finger Millet
አጃ	40.98	0.39	-	-	-	-	3.17	0.31	12.51	0.32	Oats
ጥራጥሬዎች	1,233.93	11.82	1.71	0.39	3.88	4.75	7.56	0.75	172.58	4.37	PULSES
ባቄላ	426.24	4.08	0.66	0.15	*	*	1.93	0.19	87.31	2.21	Horse Beans
አተር	204.76	1.96	*	*	1.67	2.04	*	*	5.19	0.13	Field Peas
በሎቲ	186.74	1.79	0.13	0.03	1.23	1.51	*	*	39.73	1.01	Haricot Bean
ሽምብራ	211.91	2.03	*	*	*	*	3.11	0.31	30.66	0.78	Chick Peas
ምስር	90.21	0.86	-	-	*	*	*	*	7.56	0.19	Lentils
ጓዶ	114.06	1.09	-	-	*	*	*	*	2.14	0.05	Vetch
የቅባት ለሀሎች	561.41	5.38	*	*	0.29	0.36	4.12	0.41	37.42	0.95	OILSEEDS
ኑግ	335.66	3.22	-	-	*	*	*	*	10.12	0.26	Neug
ተልባ	130.00	1.25	*	*	*	*	3.14	0.31	9.04	0.23	Linseed
ጉመን ዘር	24.99	0.24	-	-	0.05	0.06	*	*	13.42	0.34	Rape Seed
ለውገ	17.20	0.16	*	*	0.04	0.05	*	*	2.40	0.06	Ground Nuts
ሱፍ	10.63	0.10	-	-	*	*	*	*	1.41	0.04	Safflower
ሰሊጥ	42.37	0.41	-	-	*	*	*	*	*	*	Sesame
የጉሎ ዘር	0.03	0.00	-	-	-	-	-	-	*	*	Castor Bean
ሌሎች	306.22	2.93	1.52	0.35	9.24	11.31	5.90	0.59	129.61	3.28	OTHERS
አብሽ	13.52	0.13	-	-	-	-	*	*	1.35	0.03	Fenugreek
ቅመማ ቅመም	82.07	0.79	*	*	1.51	1.85	4.55	0.45	32.67	0.83	Spices
ድገች	57.65	0.55	-	-	1.91	2.34	*	*	30.99	0.78	Potatoes
ሌሎች ጊዜያዊ ሰብሎች	152.98	1.47	1.45	0.33	5.82	7.12	0.69	0.07	64.59	1.64	Other Temporary
የጊዜያዊ ሰብሎች ድምር	9,738.17	93.32	418.76	95.11	59.19	72.46	1,003.85	99.64	3,679.35	93.16	ALL TEMPORARY
ጫት	99.02	0.95	-	-	6.98	8.54	2.67	0.27	35.30	0.89	Chat
ቡና	274.43	2.63	21.46	4.87	7.24	8.86	0.60	0.06	46.10	1.17	Coffee
እንሰት	263.89	2.53	-	-	1.39	1.70	*	*	175.38	4.44	Enset
ጥጥ	11.23	0.11	-	-	*	*	-	-	1.62	0.04	Colton
ትምባሆ	3.99	0.04	*	*	*	*	-	-	1.25	0.03	Tobaco
ፍሬ-ፍሬዎች	20.60	0.20	0.03	0.01	2.68	3.28	*	*	3.48	0.09	Fruits
ሌሎች ቋሚ ተክሎች	24.03	0.23	*	*	3.93	4.81	*	*	7.08	0.18	Other Permanent
የቋሚ ተክሎች ድምር	697.19	6.68	21.51	4.89	22.50	27.54	3.64	0.36	270.22	6.84	TOTAL PERMANENT
የጠቅላላ ሰብል ድምር	10,435.37	100	440.27	100	81.69	100	1,007.50	100	3,949.57	100	ALL CROPS
	AREA	%	AREA	%	AREA	%	AREA	%	AREA	%	
	TOTAL CROP		IMPROVED SEED APPLIED		IRRIGATED		PESTICIDE APPLIED		FERTILIZER APPLIED		CROP NAME

* These estimates could not be reported in this table because of high coefficient of variation (i.e less reliable). However they are consolidated in the total estimates.

** የአርብቱ አደር አካባቢዎችን አይጨምርም
 **EXCLUDING NOMADIC AREAS

በኢትዮጵያ** ውስጥ በዋናው መሽር ወቅት በምርጥ ዘር፣ በመስኖ ዘዴ፣ በፀረ-ተባይ መድኃኒት እና ማዳበሪያ
 በመጠቀም የታረሰ ጠቅላላ መሬት ስፋት በሂክታር (ለግል ባለይዛታዎች ብቻ) 1994 ዓ.ም.
 ESTIMATES OF IMPROVED SEED, IRRIGATION, PESTICIDE AND FERTILIZER APPLIED AREA AND THEIR
 PERCENTAGE DISTRIBUTION BY CROP FOR MEHER SEASON OF PRIVATE HOLDINGS IN ETHIOPIA ** 2001/2002

ሠንጠረዥ መ.16 (በሂክታር) (In Hectares) TABLE D.16

የሰብል ዓይነት	የምርት ማሳደጊያ ዘዴያ አጠቃቀም									
	በምርጥ ዘር			በመስኖ ዘዴ		ፀረ-ተባይ መድኃኒት		በማዳበሪያ		CROP NAME
	ጠቅላላ የታረሰ ስፋት	በምርጥ ዘር ስፋት	%	በመስኖ ዘዴ ስፋት	%	ፀረ-ተባይ መድኃኒት ስፋት	%	በማዳበሪያ ስፋት	%	
አሠራች	7,854,225	246,712	3.14	56,524	0.72	3,071,825	39.11	719,547	9.16	
የብርባና አገዳ አሠራች	6,370,106	239,029	3.75	49,824	0.78	2,842,279	44.62	704,006	11.05	CEREALS
ጤፍ	1,818,375	9,750	0.54	8,486	0.47	922,689	50.74	299,282	16.46	Teff
ገብስ	771,515	3,159	0.41	3,809	0.49	326,432	42.31	74,127	9.61	Barley
ስገዶ	1,005,000	19,359	1.93	3,177	0.32	587,104	58.42	284,241	28.28	Wheat
በቆሎ	1,323,038	201,605	15.24	21,955	1.66	670,393	50.67	20,632	1.56	Maize
ማሽላ	1,132,496	4,034	0.36	11,327	1	190,691	16.84	12,410	1.1	Sorghum
ዳጉላ	281,455	867	0.31	495	0.18	136,640	48.55	10,117	3.59	Finger Millet
አጃ	29,863	74	0.25	120	0.4	7,522	25.19	3,020	10.11	Oats
ሩዝ	8,365	181	2.16	*	*	808	9.66	177	2.12	Rice
ጥሬ ጥሬዎች	1,016,787	5,188	0.51	4,231	0.42	172,753	16.99	11,880	1.17	PULSESES
ባቁላ	369,151	1,388	0.38	864	0.23	96,117	26.04	3,590	0.97	Faba Beans
አተር	175,222	751	0.43	247	0.14	32,618	18.62	5,178	2.96	Field Peas
ቦሎቲ	119,879	1,056	0.88	582	0.49	22,840	19.05	756	0.63	Haricot Bean
ሽምብሬ	184,801	1,276	0.69	1,226	0.66	9,891	5.35	997	0.54	Chick Peas
ምሥር	60,138	279	0.46	361	0.6	3,976	6.61	419	0.7	Lentils
ጻፃ	83,523	260	0.31	811	0.97	3,176	3.8	793	0.95	Grass Pea
አኩሪ አተር	1,769	144	8.14	*	*	861	48.67	43	2.43	Soya bean
አብሽ	15,051	34	0.23	99	0.66	2,370	15.75	102	0.68	Fenugreek
ማብጦ	7,254	-	-	*	*	903	12.45	*	*	Gibto
የቅባት አሠራች	426,130	1,639	0.38	675	0.16	50,134	11.76	2,752	0.65	OILSEEDS
ኑግ	232,201	379	0.16	293	0.13	24,670	10.62	380	0.16	Neug
ተልባ	98,596	275	0.28	57	0.06	7,513	7.62	2,020	2.05	Linseed
ለውገ	16,035	82	0.51	75	0.47	3,284	20.48	74	0.46	Ground Nuts
ሱፍ	5,474	*	*	36	0.66	782	14.29	23	0.42	Safflower
ሰሊጥ	58,780	322	0.55	158	0.27	3,975	6.76	127	0.22	Sesame
ጎመን ዘር	15,044	327	2.17	55	0.37	9,910	65.87	127	0.84	Rape Seed
ሌሎች አሠራች	41,202	856	2.08	1,793	4.35	6,659	16.16	910	2.21	OTHER GRAIN CROPS
አትክልት	84,029	278	0.33	3,200	3.81	42,375	50.43	1,909	2.27	VEGETABLES
ሰላጣ	128	11	8.59	71	55.47	86	67.19	24	18.75	Lettuce
ጥቅል ጎመን	564	30	5.32	236	41.84	336	59.57	57	10.11	Head Cabbage
የአብሽ ጎመን	14,528	23	0.16	170	1.17	8,409	57.88	62	0.43	Ethiopian Cabbage
ተማቲም	1,545	77	4.98	752	48.67	895	57.93	357	23.11	Tomatoes
ቃሪያ	3,728	14	0.38	453	12.15	1,931	51.8	45	1.21	Green Peppers
በርበሬ	54,376	104	0.19	1,452	2.67	26,623	48.96	1,341	2.47	Red Peppers
ቆሰጣ	116	7	6.03	10	8.62	49	42.24	*	*	Swiss Chard
ሌሎች	9,042	11	0.12	57	0.63	4,046	44.75	22	0.24	Others
ሥፍራ	116,876	783	0.67	7,423	6.35	60,901	52.11	2,876	2.46	ROOT CROPS
ቀይ ሥር	405	44	10.86	87	21.48	245	60.49	*	*	Beet root
ካርት	578	86	14.88	139	24.05	380	65.74	*	*	Carrot
ሽንኩርት	10,489	349	3.33	2,410	22.98	6,132	58.46	837	7.98	Onions
ድንች	36,736	116	0.32	2,259	6.15	24,607	66.98	1,522	4.14	Potatoes
ነጭ ሽንኩርት	4,802	7	0.15	385	8.02	2,644	55.06	24	0.5	Garlic
ጎደሬ	23,591	29	0.12	60	0.25	9,154	38.8	46	0.19	Taro('Godere')
ስኳር ድንች	34,027	149	0.44	1,660	4.88	15,640	45.96	347	1.02	Sweet Potatoes
ሌሎች	6,249	3	0.05	422	6.75	2,098	33.57	90	1.44	Others
ቋሚ ሰብሰቦች	644,752	12,841	1.99	31,555	4.89	253,774	39.36	6,667	1.03	Permanent crops
ፍሬ-ፍረዎች	404,076	454	1.13	5,865	14.63	10,615	26.49	165	0.41	Fruit Crops
አቡካዶ	2,414	68	2.82	80	3.31	628	26.01	1	0.04	Avocados
መገ	21,268	95	0.45	3,687	17.34	5,398	25.38	19	0.09	Bananas
ዘይቱን	1,224	94	7.68	298	24.35	416	33.99	5	0.41	Guavas
ሎሚ	749	6	0.8	197	26.3	192	25.63	2	0.27	Lemons
ማንጎ	3,642	57	1.57	297	8.15	1,110	30.48	*	*	Mangoes
ብርቱካን	2,402	28	1.17	435	18.11	828	34.47	24	1	Oranges
ፓፓያ	2,713	76	2.8	468	17.25	792	29.19	*	*	Papayas
አናናስ	171	*	*	*	*	8	4.68	-	-	Pineapples
ሌሎች	5,494	28	0.51	404	7.35	1,241	22.59	*	*	Others
ጎታት ሰጪ ሰብሰቦች	358,381	12,086	3.37	21,385	5.97	90,475	25.25	5,904	1.65	Stimulant Crops
ጫት	96,066	-	-	10,830	11.27	40,591	42.25	4,174	4.34	Chat
ቡና	243,834	12,086	4.96	8,494	3.48	40,831	16.75	1,617	0.66	Coffee
ጊሾ	18,448	-	-	2,060	11.17	9,038	48.99	113	0.61	Hops(Gesho)
ሌሎች	*	-	-	*	*	*	*	-	-	Others
ሌሎች ቋሚ ሰብሰቦች	246,294	302	0.12	4,306	1.75	152,684	61.99	598	0.24	Other Permanent
አንሰት	233,492	248	0.11	1,066	0.46	148,906	63.77	515	0.22	Enset
ሽንኩራ አገዳ	11,775	30	0.25	3,191	27.1	3,385	28.75	74	0.63	Sugar Cane
ሌሎች	1,027	23	2.24	49	4.77	394	38.36	10	0.97	Others
የጠቅላላ ሰብሰቦች ድምር	8,699,882	260,614		98,702		3,428,875		730,999		ALL CROPS
	AREA	AREA	%	AREA	%	AREA	%	AREA	%	
	TOTAL CROP	IMPROVED SEED APPLIED		IRRIGATED		PESTICIDE APPLIED		FERTILIZER APPLIED		CROP NAME

* These estimates could not be reported in this table because of high coefficient of variation (i.e less reliable) However they are consolidated in the total estimates.

- መረጃ አልተገኘም
 - Data not available.

** የአርብቶ አደር አካባቢዎችን አይጨምርም
 **EXCLUDING NOMADIC AREAS

በኢትዮጵያ ** ውስጥ በዋናው መኸር ወቅት ማዳበሪያ የተደረገበት መሬት ስፋት
የማዳበሪያ ዓይነት ለግል ባለይዞታዎች 1993 ዓ.ም.

ESTIMATES OF FERTILIZER APPLIED AREA BY TYPE OF FERTILIZER FOR
MEHER SEASON CROPS OF PRIVATE HOLDINGS IN
ETHIOPIA **2000/2001

ሆንጠረዥ መ.17

(በሺህ ሄክታር)

(000' HA)

የሰበል ዓይነት	ጠቅላላ	የተፈጥሮ	ዳፕ	ዩሪያ	ዳፕና ዩሪያ	የተፈጥሮና የኢንዱስትሪ	
የብርዕና የአገዳ እህሎች	3,339.73	496.89	1,087.90	117.83	1,533.03	104.07	CEREALS
ጤፍ	1,146.46	33.77	360.61	71.11	664.19	16.78	Teff
ገብስ	315.39	48.16	180.93	4.56	70.64	11.09	Barley
ስንዴ	746.76	22.87	311.71	12.18	379.02	20.98	Wheat
በቆሎ	843.64	290.47	128.92	20.11	359.85	44.28	Maize
ማሸለ	131.94	92.15	8.52	6.50	16.80	7.97	Sorghum
ዳጉሳ	143.04	8.76	86.61	3.29	41.42	2.95	Finger Millet
አጃ	12.51	0.72	10.60	*	1.10	*	Oats
ጥሬጥሬዎች	172.58	56.70	83.90	3.32	22.11	6.55	PULSES
ባቱላ	87.31	33.53	42.16	0.75	7.28	3.58	Faba Beans
አተር	5.19	3.83	22.39	0.53	3.30	*	Field Peas
በሎቲ	39.73	15.75	13.89	1.51	6.25	2.32	Haricot Bean
ሽምብራ	30.66	2.22	1.72	*	0.92	*	Chick Peas
ምስር	7.56	0.67	2.84	*	*	*	Lentils
ዳያ	2.14	0.70	0.90	*	0.36	-	Grass Pea
የቅባት እህሎች	37.42	13.17	15.27	1.34	5.50	1.60	OILSEEDS
ኑግ	10.12	3.95	3.85	*	1.83	-	Neug
ተልባ	9.04	1.21	5.72	*	1.50	*	Linseed
ጎመን ዘር	13.42	6.43	4.58	*	1.50	0.67	Rape Seed
ሰውዝ	2.40	1.35	*	*	*	*	Ground Nuts
ሱፍ	1.41	0.53	0.19	*	0.36	*	Sufflower
ሰሊጥ	*	0.21	*	*	*	*	Sesame
የጎሎ ዘር	*	*	-	-	-	-	Castor Bean
ሌሎች	129.61	77.70	19.86	4.72	21.33	6.00	OTHERS
አብሽ	1.35	0.36	0.38	*	0.53	*	Fenugreek
ቅመማ ቅመም	32.67	11.41	6.51	2.79	10.88	1.08	Spices
ድንች	30.99	11.96	9.16	0.89	5.97	3.02	Potatoes
ሌሎች ጊዜያዊ ሰብሎች	64.59	53.96	3.81	1.02	3.95	1.85	Other Temporary
የጊዜያዊ ሰብሎች ድምር	3,679.35	645.00	1,206.93	127.22	1,581.98	118.22	ALL TEMPORARY
ጫት	35.30	22.43	2.01	2.35	3.56	4.94	Chat
ቡና	46.10	32.41	5.21	1.20	6.13	1.14	Coffee
እንሱት	175.38	171.25	1.44	0.30	0.47	1.92	Enset
ጥጥ	1.62	0.95	*	*	*	*	Cotton
ትምባሆ	1.25	1.24	*	-	-	-	Tobacco
ፍራፍሬዎች	3.48	2.98	*	*	0.12	*	Fruits
ሌሎች ቋሚ ተክሎች	7.08	6.46	0.19	*	0.20	0.14	Other Permanent
የቋሚ ተክሎች ድምር	270.22	237.72	9.34	4.30	10.64	8.22	TOTAL PERMANENT
የጠቅላላ ሰብል ድምር	3,949.56	882.72	1,216.26	131.52	1,592.62	126.44	ALL CROPS
TOTAL		NATURAL	DAP	UREA	DAP + UREA	NAT + COMM	CROP NAME

* These estimates could not be reported in this table because of high coefficient of variation (i.e less reliable). However they are consolidated in the total estimates.

** የአርብቶ አደር አካባቢዎችን አይጨምርም
**EXCLUDING NOMADIC AREAS

- መረጃ አልተገኘም
- Data not available.

በኢትዮጵያ ** ውስጥ በዋናው መኸር ወቅት ማዳበሪያ የተደረገበት መሬት ስፋት
 የማዳበሪያ ዓይነት ለግል ባለይዞታዎች 1994 ዓ.ም.
 ESTIMATES OF FERTILIZER APPLIED AREA BY TYPE OF FERTILIZER FOR
 MEHER SEASON CROPS OF PRIVATE HOLDINGS IN
 ETHIOPIA ** 2001/2002

የሰበል ዓይነት	ጠቅላላ	የተፈጥሮ	ዳፕ	ዩሪያ	ዳፕና ዩሪያ	
አህሉኛ	3,071,825	904,657	978,518	76,089	1,112,562	GRAIN CROPS
የብርዕና አገዳ አህሉኛ	2,842,279	768,303	912,117	72,364	1,089,494	CEREALS
ጤፍ	922,689	93,048	318,411	36,653	474,577	Teff
ጉብስ	326,432	109,645	150,208	5,414	61,165	Barley
ሰንዶ	587,104	55,051	264,348	10,780	256,926	Wheat
በቆሎ	670,393	323,389	89,989	10,872	245,144	Maize
ማሽላ	190,691	161,997	6,845	5,628	16,222	Sorghum
ዳጉሳ	136,640	22,661	77,637	2,867	33,474	Finger Millet
አጃ	7,522	2,171	4,549	101	700	Oats
ሩዝ	808	341	130	50	287	Rice
ፕራፕሬዎች	172,753	99,425	54,115	2,310	16,903	PULSES
ባቄላ	96,117	59,134	29,393	679	6,911	Faba Beans
አተር	32,618	14,140	14,689	595	3,194	Field Peas
ቦሎቄ	22,840	13,825	6,397	498	2,120	Haricot Bean
ሽምብራ	9,891	6,747	959	302	1,884	Chick Peas
ምሥር	3,976	1,894	902	*	1,094	Lentils
ጓያ	3,176	2,229	349	*	562	Grass Pea
አኩሪ አተር	861	120	637	*	82	Soya bean
አብሽ	2,370	892	514	58	906	Fenugreek
ግብጠ	903	444	276	*	149	Gibto
የቅባት አህሉኛ	50,134	32,088	11,226	1,237	5,583	OILSEEDS
ኑግ	24,670	17,690	4,734	401	1,845	Neug
ተልባ	7,513	3,396	3,308	96	713	Linseed
ለውዝ	3,284	2,563	194	251	275	Ground Nuts
ሱፍ	782	285	96	67	334	Safflower
ሰሊፕ	3,975	3,227	293	250	205	Sesame
ጎመን ዘር	9,910	4,927	2,600	171	2,211	Rape Seed
ሌሎች አህሉኛ	6,659	4,840	1,059	177	582	OTHER GRAIN CROPS
አትክልት	42,375	25,565	5,878	3,853	7,080	VEGETABLES
ሰላጣ	86	25	*	*	24	Lettuce
ጥቅል ጎመን	336	192	*	38	76	Head Cabbage
የአብሽ ጎመን	8,409	8,121	170	26	92	Ethiopian Cabbage
ተማተም	895	298	102	43	452	Tomatoes
ቃሪያ	1,931	1,659	93	57	122	Green Peppers
በርበሬ	26,623	11,799	5,386	3,633	5,805	Red Peppers
ቆስጣ	49	44	*	2	3	Swiss Chard
ሌሎች	4,046	3,428	91	22	*	Others
ሥራሥር	60,901	44,606	126,238	1,259	6,501	ROOT CROPS
ቀይ ሥር	245	146	2,691	22	46	Beet root
ካርት	380	124	2,188	22	143	Carrot
ሽንኩርት	6,132	3,005	15,806	558	1,367	Onions
ድንች	24,607	13,351	90,968	438	4,338	Potatoes
ጎጭ ሽንኩርት	2,644	2,319	8,749	66	157	Garlic
ጎደሬ	9,154	8,953	2,332	*	58	Taro('Godere')
ስኳር ድንች	15,640	14,816	8,596	122	287	Sweet Potatoes
ሌሎች	2,098	1,892	670	*	104	Others
ቋሚ ስብሰታዎች	253,774	240,890	3,104	3,649	6,131	Permanent crops
ፍራፍራዎች	10,615	10,056	172	120	267	Fruit Crops
አቡካዶ	628	615	5	*	6	Avocados
ሙዝ	5,398	5,215	49	25	108	Bananas
ዘይቱን	416	339	25	32	21	Guavas
ሎሚ	192	176	*	*	14	Lemons
ማጎጎ	1,110	996	31	25	58	Mangoes
ብርቱካን	828	800	13	*	12	Oranges
ፓፓያ	792	734	*	18	16	Papayas
አናናስ	8	8	-	-	-	Pineapples
ሌሎች	1,241	1,173	24	12	33	Others
ጃቃት ሰጪ ስብሰታዎች	90,475	79,192	2,589	3,117	5,578	Stimulant Crops
ጫት	40,591	32,913	1,347	2,603	3,728	Chat
ቡና	40,831	37,903	1,095	466	1,368	Coffee
ጌሾ	9,038	8,361	147	47	483	Hops(Gesho)
ሌሎች	*	*	-	-	-	Others
ሌሎች ቋሚ ስብሰታዎች	152,684	151,642	344	413	286	Other Permanent
አንሰት	148,906	148,559	167	75	105	Enset
ሽንኩራ አገዳ	3,385	2,785	129	320	151	Sugar Cane
ሌሎች	394	298	48	17	30	Others
የጠቅላላ ስብሰታዎች ድምር	3,428,875	1,215,718	1,113,738	84,850	1,132,274	All Crops
	TOTAL	NATURAL	DAP	UREA	+UREA	CROP NAME

* These estimates could not be reported in this table because of high coefficient of variation (i.e less reliable). However they are consolidated in the total estimates.

** የአርብቶ አደር አካባቢዎችን አይጨምርም
 **EXCLUDING NOMADIC AREAS

- መረጃ አልተገኘም
 - Data not available.

በኢትዮጵያ** ውስጥ በዋናው መኸር ወቅት በጥቅም ላይ የዋለ የማዳበሪያ መጠንና ዓይነት ለግል ባለይዞታዎች 1993 ዓ.ም.

ESTIMATES OF QUANTITY OF COMMERCIAL FERTILIZER APPLIED BY TYPE OF FERTILIZER FOR MEHER SEASON CROPS OF PRIVATE HOLDINGS IN ETHIOPIA * * 2000/2001

ሠንጠረዥ መ.19

(በሺህ ኩንታል)

(000' QT)

TABLE D.19

የሰብል ስም	ጠቅላላ	ዳፕ	ዩሪያ	ዳፕና ዩሪያ	
የብርዕና የአገዳ ለሀሎች	3,068.29	816.60	101.74	2,149.95	CEREALS
ጤፍ	1,019.31	240.91	39.05	739.35	Teff
ገብስ	227.64	139.96	3.14	84.54	Barley
ስንዴ	848.06	254.70	12.46	580.96	Wheat
በቆሎ	825.71	116.59	32.67	676.45	Maize
ማሽላ	52.30	5.85	12.46	33.99	Sorghum
ዳጉሣ	87.56	52.48	1.94	33.14	Finger Millet
አጃ	6.12	6.12	*	*	Oats
ጥራጥራዎች	132.11	72.33	10.31	49.47	PULSES
ባቁላ	45.21	29.30	1.27	14.64	Faba Beans
ኦተር	25.60	21.27	*	4.33	Field Peas
በለቁ	52.50	18.18	8.43	25.89	Haricot Bean
ሽምብራ	2.12	1.12	*	1.00	Chick Peas
ምስር	2.06	2.06	*	*	Lentils
ጓያ	0.75	0.41	*	0.34	Grass Pea
የቅባት ለሀሎች	26.42	9.65	1.75	15.02	OILSEEDS
ነግ	2.63	0.92	*	1.71	Neug
ተልባ	2.83	1.92	*	0.91	Linseed
ጎመን ዘር	15.95	5.94	*	10.01	Rape Seed
ለውዝ	0.28	*	0.28	*	Ground Nuts
ሱፍ	2.24	0.47	*	1.77	Sufflower
ሰሊጥ	*	*	-	*	Sesame
የጎሎ ዘር	-	-	-	-	Castor Bean
ሌሎች	95.48	31.48	10.82	53.18	OTHERS
አብሽ	0.76	0.25	*	0.51	Fenugreek
ቅመማ ቅመም	34.93	10.10	3.51	21.32	Spices
ድንች	31.18	11.48	4.35	15.35	Potatoes
ሌሎች ጊዜያዊ ሰብሎች	28.59	9.64	2.95	16.00	Other Temporary
የጊዜያዊ ሰብሎች ድምር	3,322.30	930.05	124.63	2,267.62	ALL TEMPORARY
ጫት	47.80	7.19	11.44	29.17	Chat
ቡና	26.60	14.48	3.27	8.85	Coffee
እንሰት	8.81	6.02	*	2.79	Enset
ጥጥ	*	*	*	*	Cotton
ትምባሆ	*	*	-	-	Tobacco
ፍራፍሬዎች	2.53	0.87	0.22	1.44	Fruits
ሌሎች ቋሚ ተክሎች	2.18	0.75	*	1.43	Other Permanent
የቋሚ ተክሎች ድምር	92.63	29.44	18.87	44.32	TOTAL PERMANENT
የጠቅላላ ሰብል ድምር	3,414.93	959.49	143.50	2,311.94	ALL CROPS
	TOTAL	DAP	UREA	DAP +UREA	CROP NAME

* These estimates could not be reported in this table because of high coefficient of variation (i.e less reliable). However they are consolidated in the total estimates.

** የአርብቶ አደር አካባቢዎችን አይጨምርም
**EXCLUDING NOMADIC AREAS

- መረጃ አልተገኘም
- Data not available.

በኢትዮጵያ** ውስጥ በዋናው መኸር ወቅት በጥቅም ላይ የዋለ የግዳበሪያ መጠንና ዓይነት ለግል ባለይዞታዎች 1994 ዓ.ም.

ESTIMATES OF QUANTITY OF COMMERCIAL FERTILIZER APPLIED BY TYPE OF FERTILIZER FOR MEHER SEASON CROPS OF PRIVATE HOLDINGS IN ETHIOPIA ** 2001/2002

የሰብል ስም	(በኩንታል)			(IN QUINTAL)		TABLE D.20
	ጠቅላላ	ዳፕ	ዩሪያ	ዳፕና ዩሪያ		
አህሉኛ	2,154,053	708,276	48,450	1,397,327		GRAIN CROPS
የብርዕና አገዳ አህሉኛ	2,091,760	665,805	46,030	1,379,925		CEREALS
ጤፍ	754,679	219,780	21,214	513,685		Teff
ገብስ	178,902	112,227	4,326	62,349		Barley
ሰንደ	599,954	216,600	9,046	374,308		Wheat
በቆሎ	465,460	67,689	8,098	389,673		Maize
ማሽለ	15,458	2,670	1,887	10,901		Sorghum
ዳጉላ	72,914	43,838	1,390	27,886		Finger Millet
አጃ	3,817	2,856	60	901		Oats
ሩዝ	525	95	9	421		Rice
ጥራጥሬዎች	53,150	36,814	1,506	14,830		PULSES
ባቂላ	27,218	19,890	603	6,725		Faba Beans
አተር	13,629	10,480	384	2,765		Field Peas
ሶሎቂ	5,808	4,375	305	1,128		Haricot Bean
ሽምብራ	2,099	552	83	1,464		Chick Peas
ምሥር	1,845	466	45	1,334		Lentils
ዓያ	779	145	14	620		Grass Pea
አኩሪ አተር	673	596	*	77		Soya bean
አብሽ	925	218	26	681		Fenugreek
ግብጾ	129	93	*	36		Gibto
የቅባት አህሉኛ	7,533	4,755	742	2,036		OILSEEDS
ኑግ	2,088	1,265	*	823		Neug
ተልባ	1,991	1,408	53	530		Linseed
ለውዝ	193	24	64	105		Ground Nuts
ሱፍ	110	29	31	50		Safflower
ሰሊጥ	265	77	39	149		Sesame
ጎመን ዘር	2,405	1,951	75	379		Rape Seed
ሌሎች አህሉኛ	1,810	902	172	536		OTHER GRAIN CROPS
አታክልታ	26,490	8,553	3,818	14,119		VEGETABLES
ሰላጣ	53	*	*	53		Lettuce
ጥቅል ጎመን	222	*	*	222		Head Cabbage
የአብሽ ጎመን	446	257	51	138		Ethiopian Cabbage
ተማተም	1,368	157	50	1,161		Tomatoes
ቃሪያ	531	166	128	237		Green Peppers
በርበራ	23,259	7,821	3,216	12,222		Red Peppers
ቆስጣ	13	*	*	13		Swiss Chard
ሌሎች	193	97	22	74		Others
ሥራሥር	21,543	9,488	1,844	10,211		ROOT CROPS
ቀይ ሥር	198	36	83	79		Beet root
ካሮት	431	183	41	207		Carrot
ሽንኩርት	5,242	1,433	657	3,152		Onions
ድንች	12,862	6,923	597	5,342		Potatoes
ነጭ ሽንኩርት	1,073	197	311	565		Garlic
ጎደሬ	331	214	*	117		Taro('Godere')
ስኳር ድንች	1,206	470	126	610		Sweet Potatoes
ሌሎች	32	32	*	*		Others
ቋሚ ሰብልኞች	3,977	1,156	993	1,828		Permanent crops
ፍራፍራዎች	549	181	122	246		Fruit Crops
አቡካዶ	16	11	5	*		Avocados
ሙዝ	203	80	22	101		Bananas
ዘይቲን	41	7	19	15		Guavas
ሱሚ	5	*	5	*		Lemons
ማንጎ	84	37	12	35		Mangoes
ብርቱካን	28	9	6	13		Oranges
ፓፓያ	58	15	17	26		Papayas
አናናስ	0	-	-	-		Pineapples
ሌሎች	99	18	35	46		Others
ንቃት ሰጪ ሰብልኞች	3,040	827	790	1,423		Stimulant Crops
ጫት	1,784	304	624	858		Chat
ቡና	873	408	122	343		Coffee
ጊሽ	383	115	44	224		Hops(Gesho)
ሌሎች	-	-	-	-		Others
ሌሎች ቋሚ ሰብልኞች	388	148	81	159		Other Permanent
እንሰት	183	87	25	71		Enset
ሽንኩራ አገዳ	124	42	25	57		Sugar Cane
ሌሎች	83	20	32	31		Others
የጠቅላላ ሰብልኞች ድምር	2,206,063	727,473	55,105	1,423,485		All Crops
	TOTAL	DAP	UREA	DAP +UREA		CROP NAME

* These estimates could not be reported in this table because of high coefficient of variation (i.e less reliable). However they are consolidated in the total estimates.

** የአርብቶ ኢዶር አካባቢዎችን አይጨምርም

**EXCLUDING NOMADIC AREAS

- መረጃ አልተገኘም
- Data not available.

ክፍል ሠ - ማዕድን

SECTION E - MINING

ክፍል ሠ - ማዕድን

የማዕድን ሥራ የሚመለከተው መረጃ የተገኘው ከማዕድንና ኢነርጂ ሚኒስቴር፣ ከኢትዮጵያ ማዕድን ልማት ኢንተርፕራይዝ እና ከብሔራዊ ማዕድን ኮርፖሬሽን ነው።

ሠንጠረዥ ሠ.1 እና ሠ.2:- በእነዚህ ሠንጠረዦች የተመለከተው ከ1985-1994 ያለውን የማዕድን ምርት መጠንና ዋጋ ነው። ስለዋጋውም የቀረበው ሂሳብ የውጤቱን ጠቅላላ ዋጋ ያመለክታል።

ሠንጠረዥ ሠ.3 እና ሠ.4:- እነዚህ ሠንጠረዦች የሚያመለክቱት ከ1990-1994 ለማዕድን ፍለጋና ማስፋፊያ የመዋዕለ ንዋይ ወጭ፣ የወጭው ምንጭና የአወጣጡ ሁኔታ ነው።

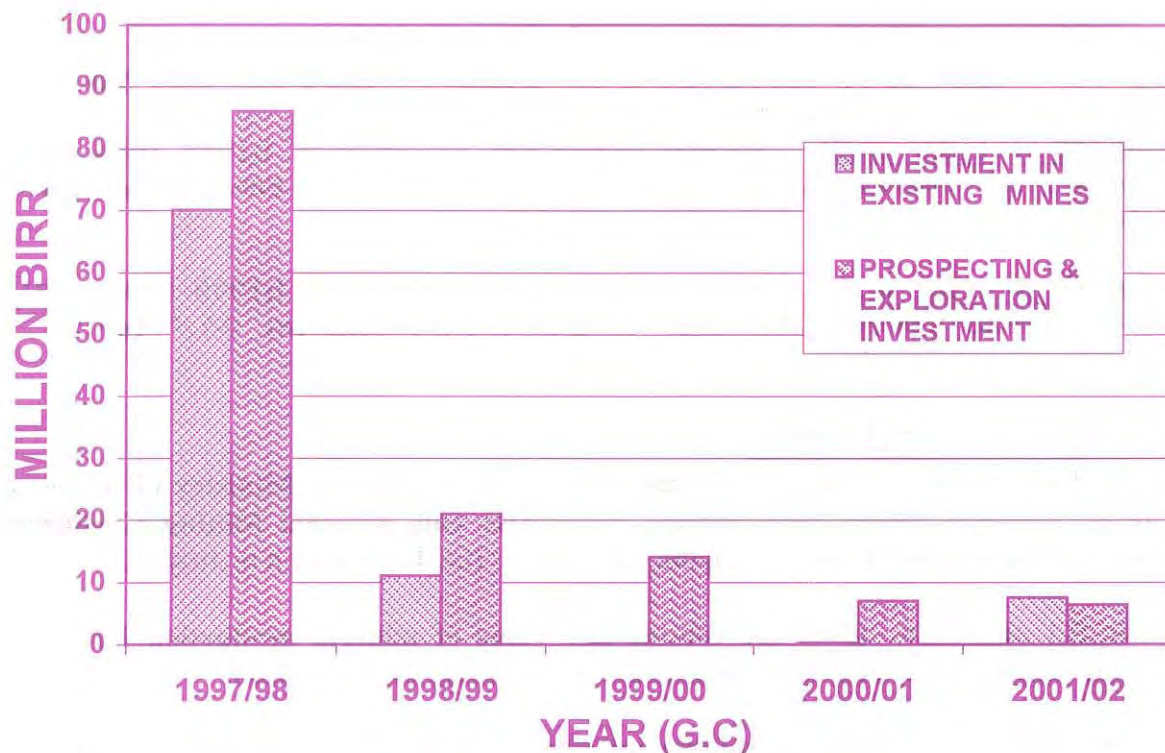
SECTION E. MINING

The statistics relating to mining was obtained from the Ministry of Mines and Energy, Ethiopia Mines Development Enterprise and National Mining Corporation PLC. The year refers to the Ethiopian fiscal year. (i.e, from July 8 to July 7).

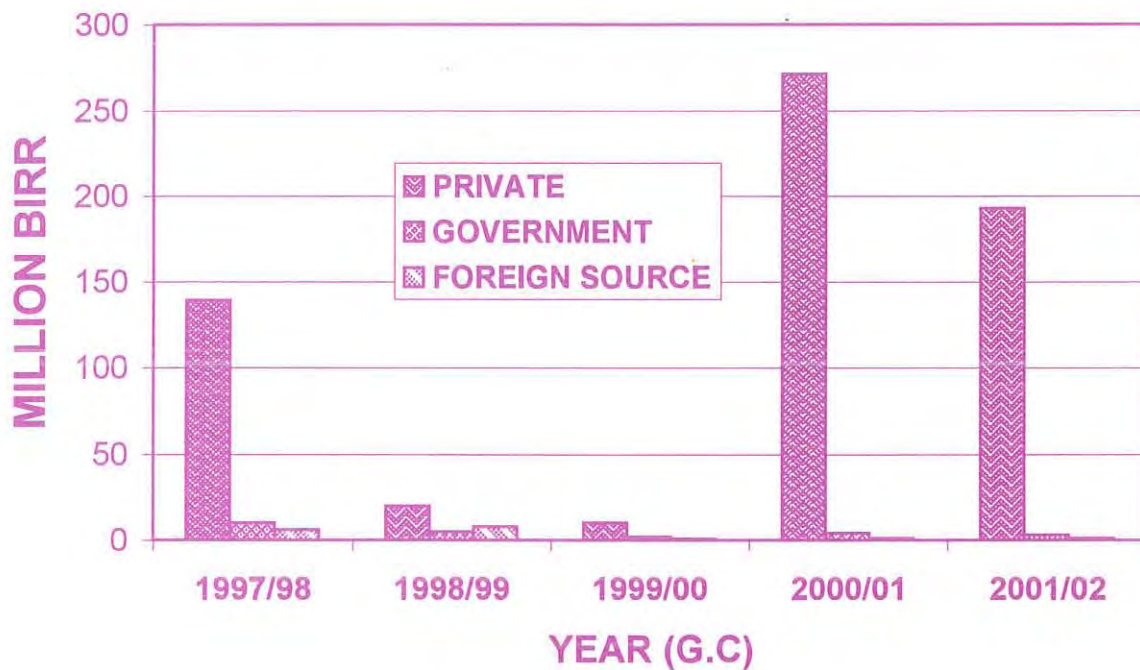
Table E.1 and E.2:- gives the volume and value of mineral production for the ear 1992/93 - 2001/2002. The value figures are gross values of production.

Table E.3 and E.4:- show the volume and sources of investment fund in mining for the year 1997/98 - 2001/2002.

E.1 (a) ALLOCATION OF INVESTMENT IN MINING



E.1(b) SOURCE OF INVESTMENT IN MINING



የማዕድናት ምርት መጠን 1985-1994

QUANTITY OF MINERAL PRODUCTION, 1992/93 - 2001/2002

ሠንጠረዥ ሠ.1

TABLE E.1

ዓመተ ምስረት	ወርቅ	ታንታሊም	
	/በኪሎ/	/በቶን/	
1985	3403.6	18.00	1992/93
1986	2349.28	26.00	1993/94
1987	112.00	35.00	1994/95
1988	799.00	34.00	1995/96
1989	755.00	60.50	1996/97
1990	242.00	62.92	1997/98
1991	3291.00	49.63	1998/99
1992	3206.20	65.73	1999/00
1993	4641.00	46.00	2000/01
1994	3451.00	136.00	2001/02
	GOLD (KG)	TANTALUM (TON)	YEAR

የማዕድናት ምርት ጠቅላላ ዋጋ 1985-1994

VALUE OF MINRAL PRODUCTION, 1992/93 - 2001/02

ሠንጠረዥ ሠ.2

Table E.2

በሺህ ብር

(In'000 BIRR)

ዓመተ ምስረት	ወርቅ	ታንታሊም	
	1985	96,831.00	
1986	186,528.00	7,868.00	1993/94
1987	9,041.00	7,040.00	1994/95
1988	70,230.00	22,128.00	1995/96
1989	51,235.00	17,814.00	1996/97
1990	14,463.00	23,172.00	1997/98
1991	233,565.00	36,934.00	1998/99
1992	245,443.00	47,852.00	1999/00
1993	369,870.00	34,144.00	2000/01
1994	257,870.00	41,039.00	2001/02
	GOLD	TANTALUM	YEAR

ለማዕድን ፍለጋና ማስፋፊያ የተደረገ መዋዕለ ንዋይ 1990-1994
INVESTMENT IN MINING 1997/98 - 2001/02

ሠንጠረዥ ሠ.3 TABLE E.3 በሺህ ብር (In'000 BIRR)

ዓመተ ምስረት	በሥራ ላይ ላሉ	ለማዕድን ፍለጋና	ድምር	
	ማዕድናት የተደረገ መዋዕለ ንዋይ	ምረመራ የተደረገ መዋዕለ ንዋይ		
1990	70186	85698	155884	1997/98
1991	10724	21469	32193	1998/99
1992	78	13702	13780	1999/2000
1993	-	5188	5188	2000/2001
1994	7518	3992	11510	2001/2002
	INVESTMENT IN EXISTING MINES	PROSPECTING AND EXPLORATION INVESTMENT	TOTAL	YEAR

120

የመዋዕለ ንዋይ ምንጭ 1990-1994
SOURCE OF INVESTMENT FUND, 1997/98 - 2001/2002

ሠንጠረዥ ሠ.4 TABLE E.4 በሺህ ብር (In'000 BIRR)

	1990	1991	1992	1993	1994	
ከመንግሥት በጀት የተገኘ	10208	5089	2421	3978	2500	GOVERNMENT BUDGET
ከወጭ ዕርዳታ የተገኘ	6433	7535	909	1210	1300	FOREIGN ASSISTANCE
ከግል ሀብት ወጪ የሆነ	139243	19569	10450	-	7710	PRIVATE CAPITAL
ጠቅላላ ድምር	155884	32193	13780	5188	11510	GRAND TOTAL
	1997/98	1998/99	1999/00	2000/01	2001/02	

**ክፍል ረ - ስለ ማምረቻና ኤሌክትሪክ
ኢንዱስትሪ**

**SECTION E - MANUFACTURING
& ELECTRICITY INDUSTRIES**

ክፍል ፈ - ስለ ማምረቻና ኤሌክትሪክ ኢንዱስትሪ

የማምረቻ ኢንዱስትሪ፡

ይህ የማምረቻ ኢንዱስትሪ ስታቲስቲክስ ሊዘጋጅ የቻለው የማዕከላዊ ስታቲስቲክስ ባለሥልጣን ኪያከናውነው ዓመታዊ የኢንዱስትሪ ጥናት ነው።

መረጃዎቹ ሁለ የቀረቡት በኢትዮጵያ የበጀት ዓመት አቆጣጠር መሠረት ነው። በኢትዮጵያ ወይም በአውሮፓውያን አቆጣጠር መሠረት መረጃቸውን የሰጡ አንዳንድ የማምረቻ ኢንዱስትሪዎች ቢኖሩም ወራቱን ለማስተካከል የተደረገ ሙከራ የለም።

ስለማምረቻ ኢንዱስትሪ የቀረቡት ሠንጠረዦች የ1992፣ የ1993 እና የ1994 ዓመታዊ የሥራ ክንውን ይገልጻሉ።

የማምረቻ ኢንዱስትሪዎች ጥናት የሚመለከተው በሞተር ኃይል የሚንቀሳቀስ መሣሪያ የሚጠቀሙትን እና አሥርና በላይ ሠራተኞች ያሉዎቸውን ፋብሪካዎች ነው።

የቃላት ትርጉም

ፋብሪካ፡ ማለት የታወቀ አድራሻ ኖሮች በአንድ ባለቤት ወይም አስተዳደር ሥር የሚመራ /እንደ ዳቦ ቤት፣ የእንጨት መስንጠቂያ፣ ወዘተ.../ ድርጅት ነው።

የተቀጠሩ ሠራተኞች ብዛት፡ በአመወዝ መክፈያ ሊስት ላይ የተመዘገበ በጊዚያዊነትም ሆነ በቋሚነት የሚያገለግሉትን የድርጅቱን ሠራተኞች በሙሉ ያጠቃልላል።

የሠራተኞች ጠቅላላ ብዛት፡ ተቀጥረው ከሚያገለግሉ ሠራተኞች በተጨማሪ በድርጅቱ ሥራ ላይ ተካፋይ የሆኑትን የድርጅቱን ባለቤቶችና ሽርኮች እንዲሁም ያለ ደመወዝ የሚያገለግሉትን የቤተሰብ አባሎች ያጠቃልላል።

ደመወዝና ምንጃ፡ የሚያጠቃልለው ጥናቱ በሚመለከተው ዓመት ውስጥ በጥራ ገንዘብና በዓይነት ለሠራተኞች የተደረገውን ክፍያ ነው።

ጠቅላላ የሥራ ውጤት ዋጋ፡ የሚያመለክተው በዓመቱ ውስጥ በፋብሪካዎች ተዘጋጅተው ለገበያ የወጡትን የተሸጡ ሽቀጦች ጠቅላላ ዋጋ፣ ተሰርተው ያለቁና በመሠራት ላይ ያሉ ዕቃዎች ዋጋ በዓመቱ መጨረሻ ያላቸው ልዩነት፣ ፋብሪካው ለሌሎች ከሰጠው አገልግሎቶችና የጥገና ሥራዎች የተገኘ ገቢ፣ በተገዙበት ሁኔታ ተመልሰው ከተሸጡት ዕቃዎች ገቢ እንዲሁም ለፋብሪካው አገልግሎት በፋብሪካው ሠራተኞች የተመሠረቱ ቋሚ ንብረቶች ጠቅላላ ዋጋ ነው። ጠቅላላ የሥራ ውጤት ዋጋ የተሰላው በአምራች ዋጋ መሠረት ሲሆን የግብር ክፍያዎች ሲጨምር ድጎማን አይጨምርም።

የኢንዱስትሪ ወጪ፡ የፋብሪካውን ውጤት ለማዘጋጀት ለጥራ ዕቃዎች፣ ለነጻጅ፣ ለኤሌክትሪክ፣ ለማደሻና ለመጠገኛ የተገዙበት ሁኔታ ተመልሰው ለሚሸጡ ዕቃዎች የተደረገ ወጪና ሌሎች ድርጅቶች ለሰጡት አገልግሎት የተደረገውን ወጪ ያጠቃልላል።

የኢንዱስትሪ ነክ ያልሆኑ ወጪዎች፡ ለፖስታ፣ ለተሌፎን፣ ለኢንሹራንስ፣ ለኪራይና ለመሳሰሉት የተደረገ ወጪን ያጠቃልላል።

ተጨማሪ ዋጋ፡ የተገኘው ከጠቅላላ የሥራ ውጤት ዋጋ ላይ የኢንዱስትሪ ወጪዎችን፣ የኢንዱስትሪ ነክ ያልሆኑ ወጪዎችንና ልዩ ልዩ የግብር ክፍያዎችን በመቀነስ ነው።

መዋዕለ ንዋይ /ኢንቨስትመንት/፡ የሚባለው በጥናቱ ዓመት የኢንዱስትሪውን ሥራ ለማስፋፋት አዲስም ሆነ ያገለገሉ ዕቃዎች /ቋሚ ንብረቶች/ በተገዙበት ዋጋ ታስቦ የቀረበ

ሂሳብ ነው። ከተገዙበት ዋጋ ሌላ የጉምሩክ ቀረጥ፣ ሌሎች ታክሶች፣ የባለቤትነት መብት ማዛወሪያ፣ የማጓጓዣና የማቋቋሚያ ወጪዎች ሁሉ ይገኝበታል። በተጨማሪም መኪናዎችን ለማዘጋጀትና ለመገጣጠም፣ ከፍተኛ ለውጦችን ለማድረግ፣ አሻሽሎ ለመሥራትና ለማደስ የተደረጉ የሠራተኛ ወጪና የመሳሪያዎች ጠቅላላ ዋጋ በዚህ ውስጥ ይካተታል።

የማይንቀሳቀስ ንብረት ዋና፡ የማይንቀሳቀስ ንብረት ዋጋ ሲባል ይህ ድርጅት ከሌላ ድርጅት ያገኘውም ሆነ እራሱ ባለንብረቱ የሠራው አንድ ዓመትና በላይ ሊያገለግል የሚችል ሥራውን የሚያንቀሳቅስበት በስሙ የተመዘገበ የጠቅላላ ሀብት ግምት ነው። ይኸውም በተጠቀሰው የጥናቱ ዓመት መጨረሻ ላይ የሚኖረው ግምት ሲሆን የሚሰላውም በዓመቱ መጀመሪያ ላይ ያለውን ዋጋ ላይ በዓመቱ ውስጥ የነበረው የመዋዕል ንዋይ ወጪን በመደመርና ከዚህም ላይ በዓመቱ ውስጥ የተሸጡና ከጥቅም ውጭ የሆኑ ዕቃዎች ዋጋና የዓመቱን የአገልግሎት ዋጋ በመቀነስ ነው።

የመንግሥት ይዞታ፡ በዚህ ርዕስ ሥር የሚጠቃለሉት በሙሉና በከፊል በመንግሥት ይዞታ ሥር የሚገኙት ፋብሪካዎች ናቸው።

የኤሌክትሪክ ኢንዱስትሪ፡ የኤሌክትሪክ ኢንዱስትሪ መረጃ የተገኘው የማዕከላዊ ስታቲስቲክስ ባለሥልጣን በየዓመቱ ከሚያካሂደው ጥናት ሲሆን የመረጃ ምንጩም የኢትዮጵያ ኤሌክትሪክ ኃይል ኮርፖሬሽን ነው። መረጃዎቹም የሚመለከቱት በተጠቀሰው ድርጅት አማካይነት የሚከናወነውን የኤሌክትሪክ ኃይል ስርጭት ብቻ ነው።

የማመንጫ ችሎታ፡ የተተከሉ ጄኔራተሮችና የዲዜል ሞተሮች የኤሌክትሪክ የማመንጫት ችሎታ ነው።

ታሪፍ፡ የተለያዩ ደንበኞች በኤሌክትሪክ ኃይል ፍጆታቸው ዓይነት እንዲከፍሉ የተወሰነ ዋጋ ነው።

የመኖሪያ ቤት ታሪፍ፡ ለመኖሪያ ቤት አገልግሎት ለዋለ የኤሌክትሪክ ፍጆታ የሚጠየቅ ዋጋ ነው።

የመንገድ መብራት ታሪፍ፡ ለመንገድ መብራት ለዋለ የኤሌክትሪክ ፍጆታ የሚጠየቅ ዋጋ ነው።

የንግድ ቤት ታሪፍ፡ ለንግድ ቤቶች (ለሱቆችና ሆቴሎች) ለዋለ የኤሌክትሪክ ፍጆታ የሚጠየቅ ዋጋ ነው።

የኢንዱስትሪ ታሪፍ፡ ለአነስተኛና ለትላልቅ ኢንዱስትሪዎች ለዋለ የኤሌክትሪክ ፍጆታ የሚጠየቅ ዋጋ ነው።

SECTION E. MANUFACTURING AND ELECTRICITY INDUSTRY

Manufacturing:

The statistics on Manufacturing Industry are obtained through the Annual Survey of Manufacturing Industries conducted by the Central Statistical Authority.

All data in this section are shown according to Ethiopian Fiscal year. No attempt was made to adjust figures of establishments which submitted information on the basis of Ethiopian or Gregorian Calendar Year.

The tables deal with the results of the Annual Survey for the years 1992, 1993 and 1993 E.F.Y. (1999/2000, 2000/2001 and 2001/2002).

The survey covers those establishments which have to persons engaged and above and use power driven machines.

Main Definitions used:-

An establishment:- is defined as the whole of the premises under the same ownership or management at a particular address (e.g. bakery, a sawmill, etc...).

Number of Employees:- includes all persons on the payroll whether seasonal or temporary. The number of seasonal and temporary workers has been adjusted to give equivalent of full-time workers.

Number of Persons Engaged:- includes paid employees and working proprietors, active partners and unpaid family workers.

Wages and Salaries:- includes all payments in cash or in kind made to employees during the reference year in connection with work done for the establishments.

Gross Value of Production:- includes the sales value of all products of the establishment the net change between the beginning and end of the reference period in the value of finished goods and the value of work in-progress, the value of industrial services rendered to others, the value of goods bought and resold without any transformation or processing and the value of fixed assets produced during the reference period by the unit for its own use. The valuation of gross value of production is in terms of producers' values where indirect taxes are included in the value of sales of the establishment and the value of subsidies received is excluded.

Industrial Costs:- include the cost of raw materials, auxiliary materials, fuels and other supplies consumed, cost of industrial services rendered by others, cost of goods bought and resold without any transformation or processing cost of electricity consumed.

Non-industrial Cost:- includes payments like professional fees, postage, telephone, insurance, advertising hired transport, rental payments, etc... (depreciation is excluded).

Value added (National account Concept at Factor Cost):- is obtained by deducting from gross value of production industrial and non-industrial costs and indirect taxes net of subsidies.

Investment (New Capital Expenditure) During the Year:- is the value of all fixed assets as well as second-hand assets bought during the reference year. The value of such fixed assets should include the purchase price (less discounts received) including taxes, custom duties, transportation, assembly and other installation costs. It includes the cost of installation, alterations and renovations made by the employees of the establishments on machineries, buildings and the like.

Fixed Capital Assets:- are those with a productive life of one year or more which are intended for the use of the establishment including fixed assets made by the establishment's own resources. They are valued at book-value end of the reference year, that is net book-value at the beginning plus new capital expenditure minus those sold and disposed and depreciation during the reference year.

Public Sector:- include are all establishments owned by the state (i.e., fully and partially owned by the Government).

Electricity:- the statistics relating to electricity industry were obtained from the Ethiopian Electric Power Corporation through the annual survey conducted by the Central Statistical Authority. The data included here refer to public utilities only.

Capacity:- capacity of the installed generators and diesel engines to produce electric energy.

Tariff:- fixed rate of payment where consumers are classified according to their consumption behavior.

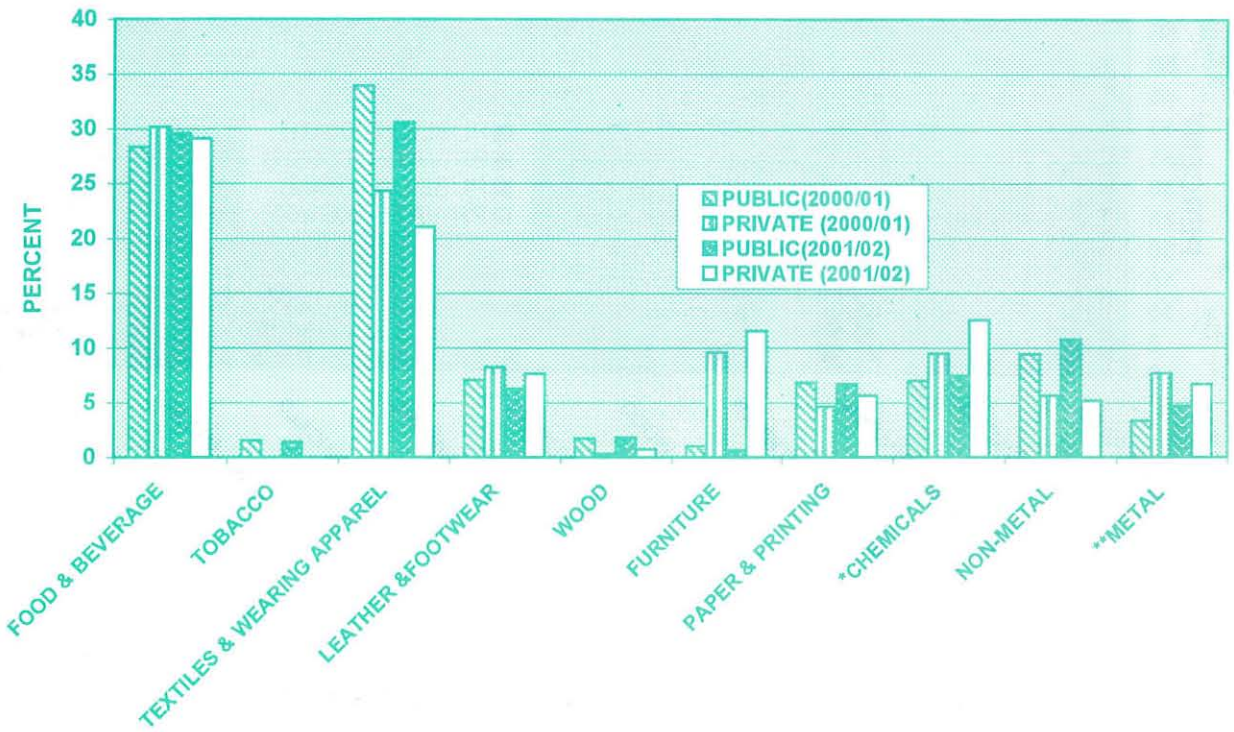
General Tariff:- this includes domestic, staff rate and street lighting tariffs.

Industrial Tariff:- includes small and large industrial, boiler, special rate, agricultural and commercial tariffs.

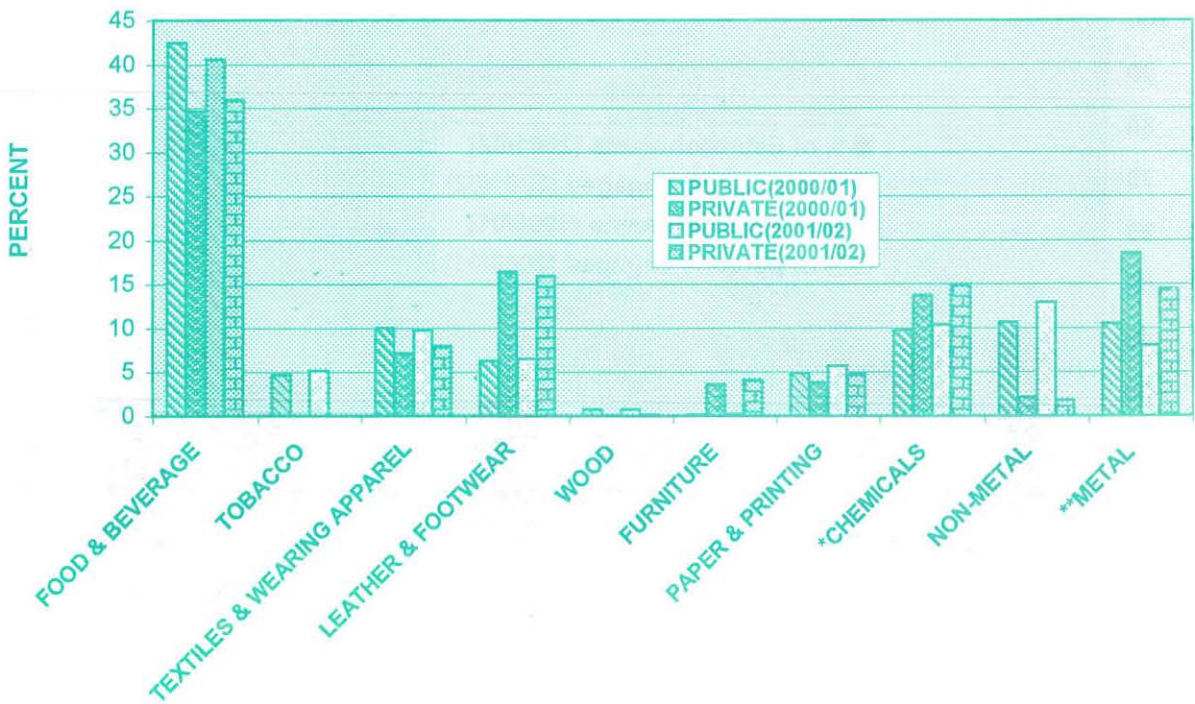
Note

K.V	-	Kilo Volt
K.W	-	Kilo Watt
KWH	-	Kilo Watt Hours

F1-PATTERN OF MANUFACTURING INDUSTRY 2000/01 - 2001/02 G.C
 F1(a) EMPLOYMENT



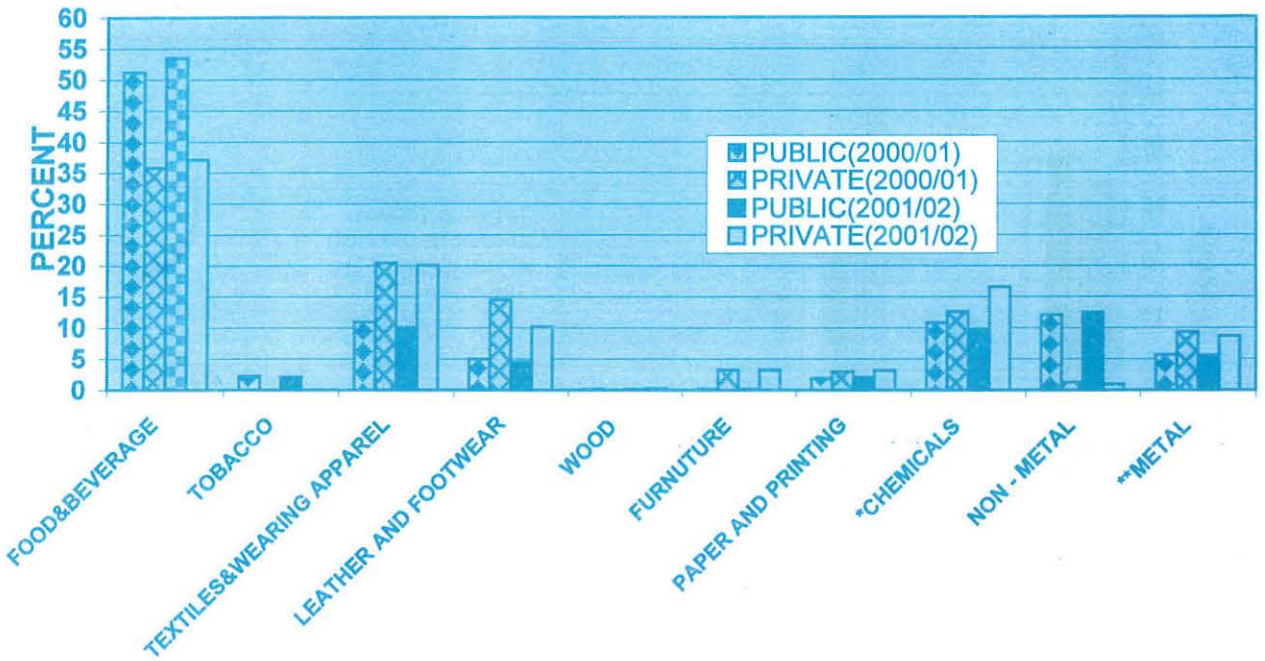
F1 (b) GROSS VALUE OF PRODUCTION



* includes Chemical, Rubber and Plastic products

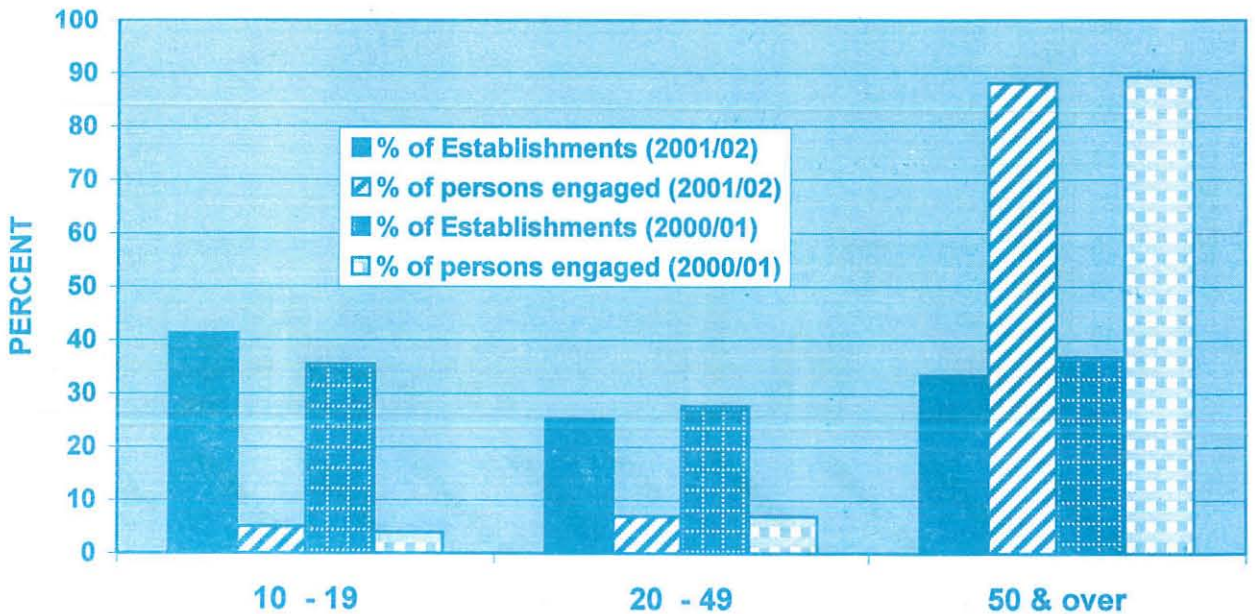
** includes Basic iron and Steel, Fabricated Metal Products, Machinery and Equipment Motor Vehicles, Trailers and Semi-Trailers.

F1(C) FIXED ASSETS



F2- CLASSIFICATION OF MANUFACTURING ESTABLISHMENTS

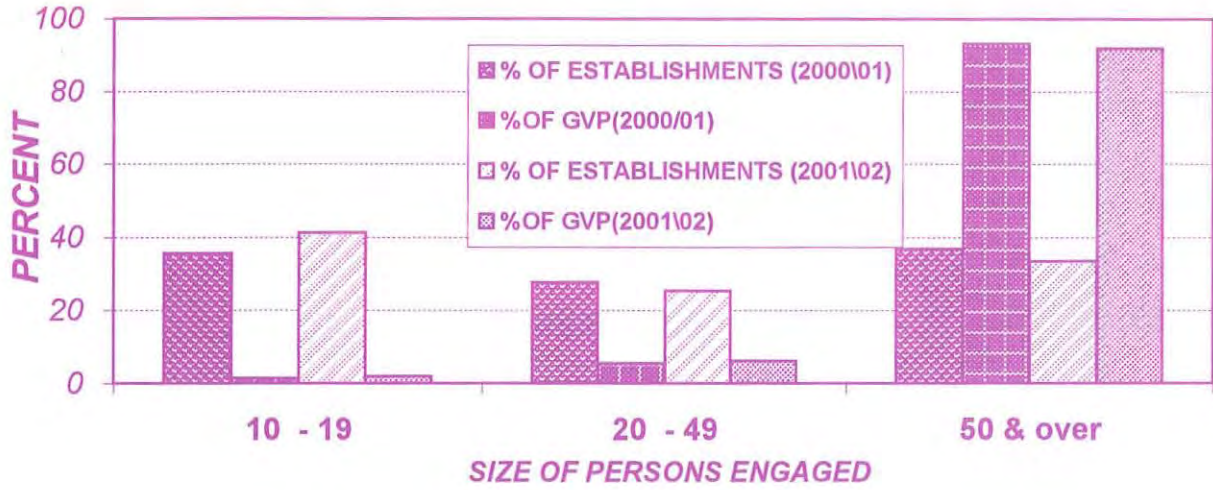
F2(a) PERCENTAGE OF PERSONS ENGAGED BY SIZE OF PERSONS ENGAGED



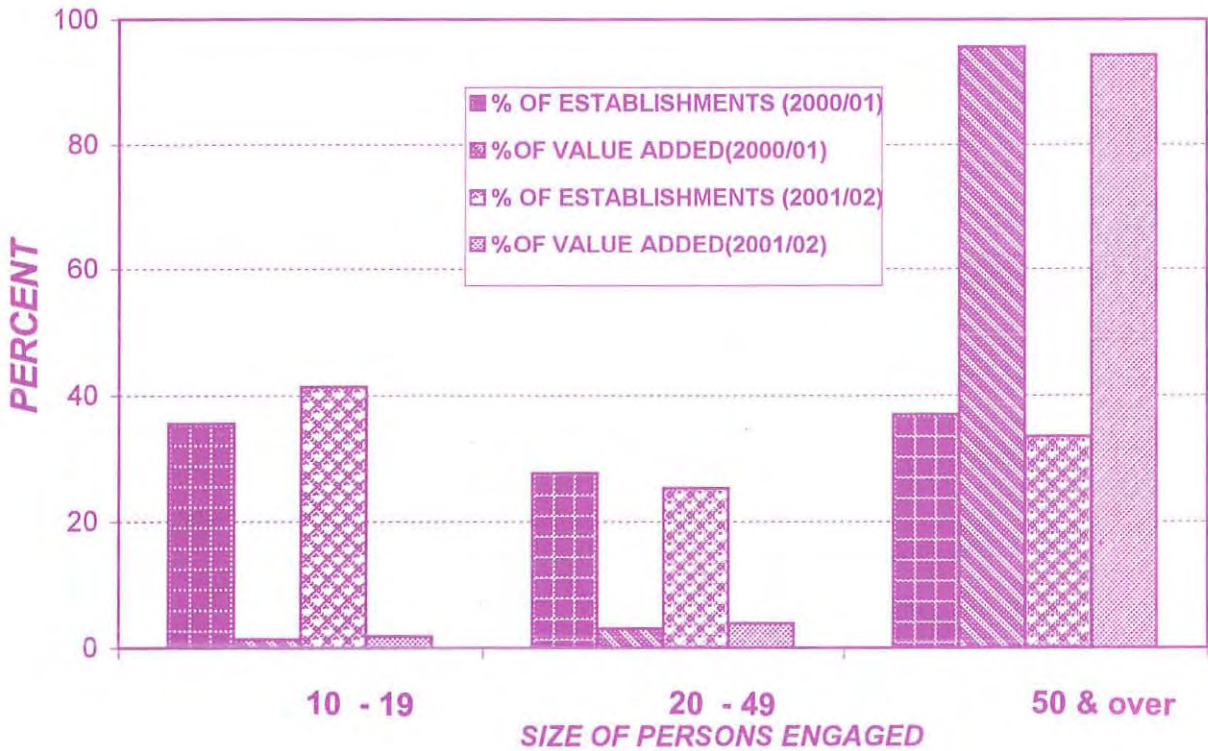
* includes Chemical, Rubber and Plastic products

** includes Basic iron and Steel, Fabricated Metal Products, Machinery and Equipment and Assembly of Motor Vehicles, Trailers and Semi-Trailers.

F2(b) PERCENTAGE OF GROSS VALUE OF PRODUCTION (GVP) BY SIZE OF PERSONS ENGAGED

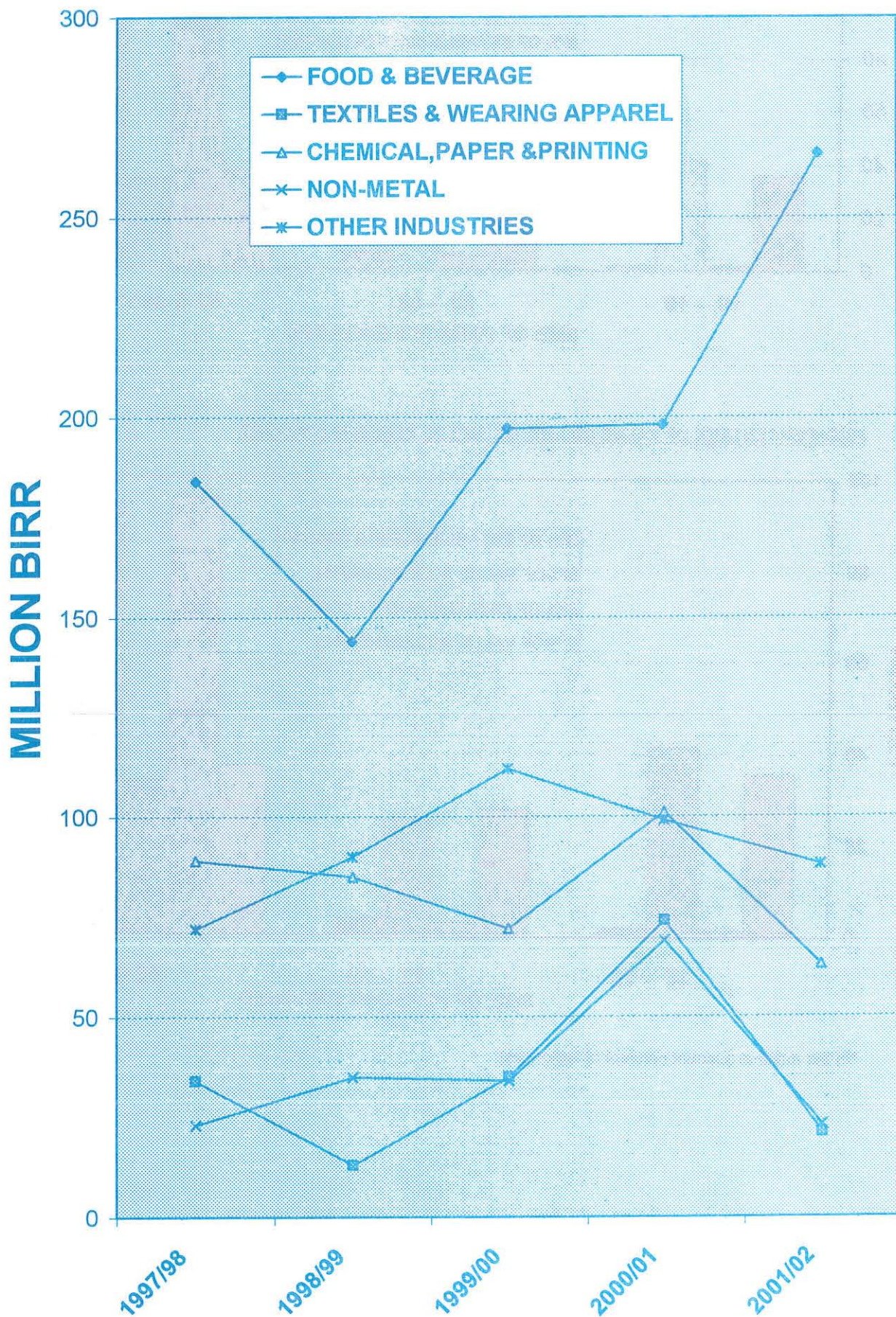


F2(c) PERCENTAGE OF VALUE ADDED* BY SIZE OF PERSONS ENGAGED

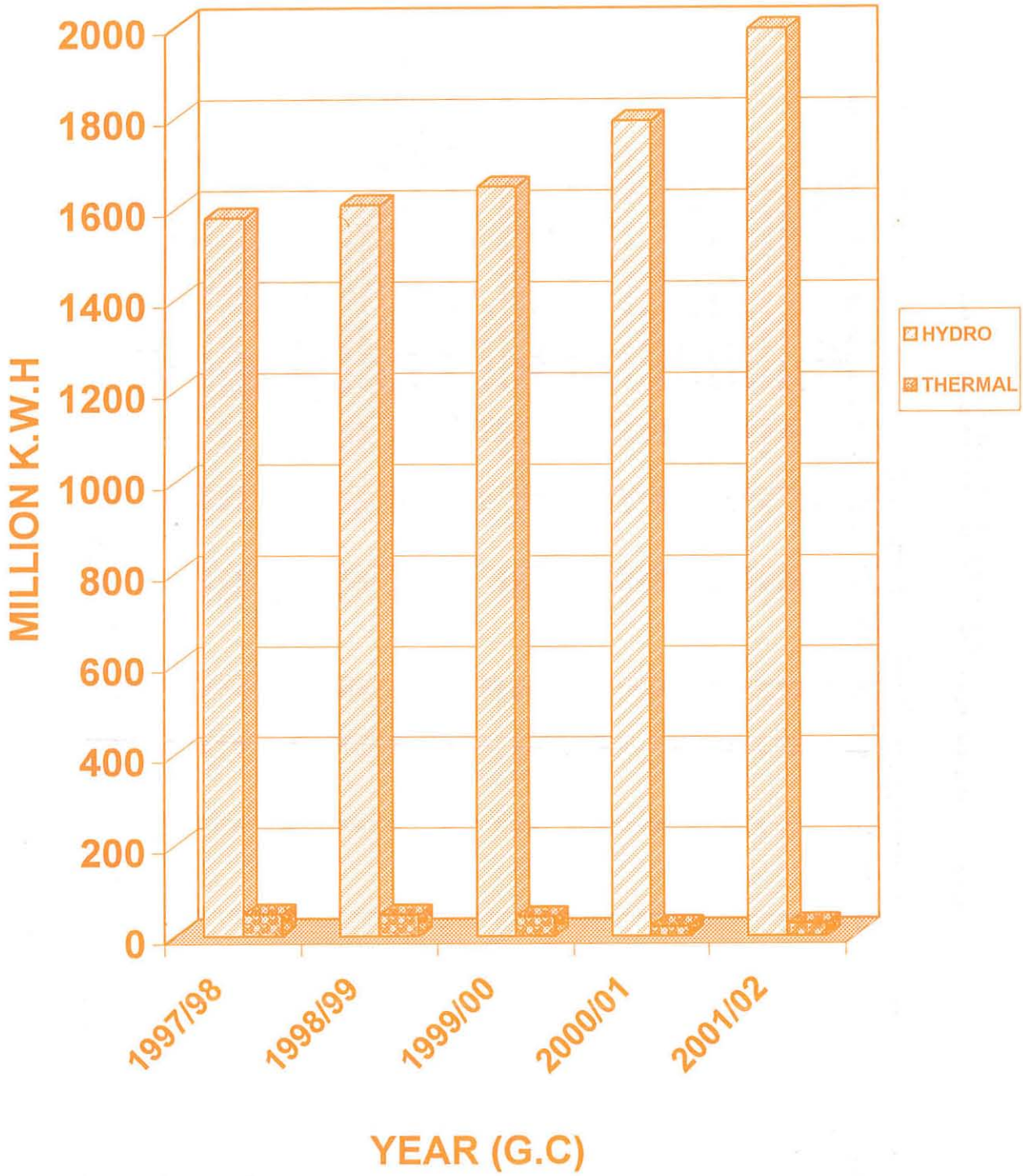


*In the national account concept at factor cost

F3-INVESTMENT IN MANUFACTURING INDUSTRIES



F4 -PRODUCTION OF ELECTRICITY



በ1992 የፋብሪካዎችና የተቀጠሩ ሠራተኞች ብዛት በይዘታ
 NUMBER OF ESTABLISHMENTS AND NUMBER OF EMPLOYEES BY OWNERSHIP, 1999/2000

ሠንጠረዥ ረ.11.0

TABLE F.1.a

የኢንዱስትሪ አይነት	የፋብሪካዎች ብዛት			የተቀጠሩ ሠራተኞች ብዛት			
	የመንግሥት	የግል	ድምር	የመንግሥት	የግል	ድምር	
የምግብ እና የመጠጥ ፋብሪካዎች	48	187	235	16,957	11,367	28,324	Manufacture of Food Products and Beverages
የሥጋ፣ ፍሬ፣ ፍሬና እትክልት ውጤቶች ማምረት፣ ማዘጋጀትና መጠበቅ	3	6	9	1,041	2,506	3,547	Production, processing and preserving of meat, fruit and vegetables
ከእንስሳትና ከእህል የሚገኙ ትባቶች	6	21	27	986	474	1,460	Manufacture of vegetables and animal oils and fats
ውተትና የውተት ተዋጅዎ	1	-	1	245	-	245	Manufacture of dairy products
የእህል ወፍጮዎች	9	41	50	1,501	1,967	3,468	Manufacture of grain mill products
የእንስሳት መኖ ማዘጋጀት	2	1	3	172	9	181	Manufacture of prepared animal feeds
የዳቦ መጋገሪያዎች	5	90	95	1,296	2,145	3,441	Manufacture of bakery products
የስኳር ፋብሪካዎችና ከስኳር የሚዘጋጁ ምግቦች	4	5	9	6,414	55	6,469	Manufacture of sugar and sugar confectionery
ማከሮኒና ፓስታ ማምረት	3	1	4	360	67	427	Manufacture of macaroni and spaghetti
ሰሎች ምግቦች	3	6	9	493	301	794	Manufacture of food products n.s.c.
እልከሎች ማጣራትና መቀመጫ	4	6	10	555	129	684	Distilling, rectifying and blending of spirits
የወይን ጠጅ መጥመት	2	-	2	566	-	566	Manufacture of wines
አረቂዎች መጥመቅና ድፍድፍ ማዘጋጀት ለቤሪ	4	2	6	2,223	698	2,921	Manufacture of malt liquors and malt
ሰሰላ ማጠባለያና ጠበሎች	2	8	10	1,105	3,016	4,121	Manufacture of soft drinks and production of mineral water
ከትምባዩ የሚሠሩ ውጤቶች	1	-	1	854	-	854	Manufacture of Tobacco Products
የጨርቃ ጨርቅ ፋብሪካዎች	19	17	36	16,551	7,196	23,747	Manufacture of Textiles
መፍተል፣ ልብስ መሥራትና ማውጣት	17	10	27	13,888	7,060	20,948	Spinning, weaving and finishing of textiles
ገመዶችንና ሲባሳዎችን መሥራት	2	-	2	2,663	-	2,663	Manufacture of cordage, rope, twine and netting
ሹራብ መሥራት	-	7	7	-	136	136	Knitting mills
የተሰፉ ልብሶች ከባለፀጉር ልብስ በስተቀር	4	21	25	1,823	1,929	3,752	Manufacture of Wearing Apparel, Except Fur Apparel
ቆዳዎችን መፋቅና ማልፋት፣ ሽንጣዎችንና የእጅ ቦርሳዎችን መሥራትና ማማዎችን ማምረት	7	46	53	4,017	2,972	6,989	Tanning and Dressing of Leather, Manufacture of Luggage and Handbags Manufacture of Footwear
ቆዳዎችን መፋቅና ማልፋት፣ ሽንጣዎችንና የእጅ ቦርሳዎችን መሥራት	4	11	15	1,769	1,825	3,594	Tanning and dressing of leather, manufacture of luggage and handbags
ማማዎችን ማምረት	3	35	38	2,248	1,147	3,395	Manufacture of footwear
እንጨቶች፣ የእንጨትና የቡሽ ስቃዎች ከቤት ቋሳቋሶች በስተቀር	9	7	16	1,033	91	1,124	Manufacture of Wood and Products of Wood and Cork, Except Furniture
የወረቀትና ከወረቀት የሚሠሩ ስቃዎች ማተሚያ ቤቶችና ተመሳሳይ ፋብሪካዎች	9	55	64	4,040	1,848	5,888	Manufacture of Paper and Paper Products
የወረቀትና ከወረቀት የሚሠሩ ስቃዎች ማተሚያ ቤቶችና ተመሳሳይ ፋብሪካዎች	2	5	7	1,431	238	1,669	Printing and Services Related to Printing
ማተሚያ ቤቶችና ተመሳሳይ ፋብሪካዎች	7	50	57	2,609	1,610	4,219	Manufacture of paper and paper products Printing and services related to printing
ኪሚካሎችና የኪሚካል ውጤቶች ማምረት	11	29	40	2,283	2,012	4,295	Manufacture of Chemicals and Chemical Products
በኢንዱስትሪ የሚሠሩ ኪሚካሎች ከማዳበሪያዎች በስተቀር	4	-	4	992	-	992	Manufacture of basic industrial chemicals except fertilizers and nitrogen compounds
	Public	Private	Total	Public	Private	Total	
	Number of Establishments			Number of Employees			INDUSTRIAL GROUP

በ1992 የፋብሪካዎችና የተቀጠሩ ሠራተኞች ብዛት በይዘታ
 NUMBER OF ESTABLISHMENTS AND NUMBER OF EMPLOYEES BY OWNERSHIP, 1999/2000

ሠንጠረዥ ረ.1.1 የተጠለ

TABLE F.1.a (contd.)

የኢንዱስትሪ አይነት	የፋብሪካዎች ብዛት			የተቀጠሩ ሠራተኞች ብዛት			
	የመንግሥት	የግል	ድምር	የመንግሥት	የግል	ድምር	
ተለዎችና ጉምላክች መድኃኒቶች፣ መድኃኒት ነክ ኬሚካሎችና የዕቃዎች ውጤቶች	2	6	8	274	274	548	Manufacture of paints, varnishes and lacquers
ማመናዎች፣ ሌሎች ማዕጃዎችና የውበት መስጫዎች	1	3	4	521	559	1,080	Manufacture of pharmaceuticals, medicinal chemicals and botanical products
ሌሎች ኬሚካሎች	2	16	18	397	1,112	1,509	Manufacture of soap, cosmetics, perfumes and other cleaning preparations
የልሰተክና የፕላስቲክ ዕቃዎች	2	4	6	99	67	166	Manufacture of chemical products n.e.c.
የላስቲክ ዕቃዎች	4	25	29	1,413	1,731	3,144	<u>Manufacture of Rubber and plastic Products</u>
የፕላስቲክ ዕቃዎች	1	4	5	809	165	974	Manufacture of rubber products
የፕላስቲክ ዕቃዎች	3	21	24	604	1,566	2,170	Manufacture of plastic products
ብረታ ብረት ያልሆኑ የማዕድን ውጤቶች	17	68	85	5,142	2,127	7,269	<u>Manufacture of other Non-Metallic Mineral Products</u>
መስተዋትና የመስተዋት ዕቃዎች	1	2	3	392	150	542	Manufacture of glass and glass products
አሕንጻ ሥራ የሚሆኑ ጠብቶች	3	3	6	385	130	515	Manufacture of structural clay products
ሲሚንቶ፣ ፕራና ሌሎች መለሰኛዎች	5	2	7	1,863	28	1,891	Manufacture of cement, lime and plaster
ብሎክቶች፣ የሲሚንቶ ውጤቶችና መለሰኛዎች	5	53	58	1,389	1,343	2,732	Manufacture of articles of concrete, cement and plaster
ሌሎች ብረታ ብረት ያልሆኑ የማዕድን ውጤቶች	3	8	11	1,113	476	1,589	Manufacture of non-metallic mineral products n.e.c.
ብረታ ብረት	3	5	8	970	194	1,164	<u>Manufacture of Basic Iron and Steel</u>
ከመኪናዎችና ፋብሪካ መሣሪያዎች ለሌላ ክብረት የተሠሩ ዕቃዎች	5	46	51	1,214	1,268	2,482	<u>Manufacture of Fabricated Metal Products</u> <u>Except Machinery and Equipment</u>
የሕንፃ መሣሪያ ብረታ ብረቶች	-	26	26	-	661	661	Manufacture of structural metal products, tanks, reservoirs and containers of metal
ክብረት የተሠሩ የቁሳቁስ ዕቃዎች	2	6	8	379	151	530	Manufacture of cutlery, hand tools and general hardware
መኪናዎችና የፋብሪካ መሣሪያዎች ያልሆኑ ሌሎች የብረታ ብረት ዕቃዎች	3	14	17	835	456	1,291	Manufacture of fabricated metal products except machinery and equipment n.e.c.
ማሽኖችንና ሌላ ቦታ ያልተጠቀሱ ዕቃዎችን ማምረት	0	15	15	0	275	275	<u>Manufacture of Machinery and Equipment N.E.C</u>
ፓምፕዎችን፣ ማሞቂያ መሣሪያዎችን፣ የባንኪ መዝገቢያዎችን መቆጣጠሪያ መሣሪያዎችን ማምረት	-	-	-	-	-	-	Manufacture of pumps, compressors, taps and valves
ምድጃዎችንና ማሳሰያዎችን ማምረት	-	5	5	-	64	64	Manufacture of ovens, furnaces and furnace burners
ለአጠቃላይ አገልግሎት የሚውሉ ማሽኖችን ማምረት	-	1	1	-	10	10	Manufacture of general purpose machinery
ለምግብና ለመጠጥ የሚያገለግሉ ማሽኖችን ማምረት	-	8	8	-	192	192	Manufacture of machinery for food and beverage processing
የኤሌክትሪክ ዕቃዎችና መለዋወጫዎች	-	1	1	-	9	9	Manufacture of accumulators, primary cells and primary batteries
የተሽከርካሪ መኪናዎች መገጣጠሚያ የመኪና አካላትና ተሳቢዎች	1	10	11	99	1,630	1,729	<u>Assembly of Motor Vehicles, Trailers and Semi-Trailers</u>
የእንጨት የቦት ቁሳቁሶችና የቦት መሥሪያዎች	7	112	119	486	3,493	3,979	<u>Manufacture of Furniture</u>
ድምር	145	643	788	56,882	38,133	95,015	TOTAL
	Public	Private	Total	Public	Private	Total	
	Number of Establishments			Number of Employees			INDUSTRIAL GROUP

በ1993 የፋብሪካዎችና የተቀጠሩ ሠራተኞች ብዛት በይዘታ
 NUMBER OF ESTABLISHMENTS AND NUMBER OF EMPLOYEES BY OWNERSHIP, 2000/2001

ሠንጠረዥ ረ.1.ሰ

TABLE F.1.b

የኢንዱስትሪ አይነት	የፋብሪካዎች ብዛት			የተቀጠሩ ሠራተኞች ብዛት			
	የመንግሥት	የግል	ድምር	መንግሥት	የግል	ድምር	
የምግብ እና የመጠጥ ፋብሪካዎች	43	208	251	15,573	11,687	27,260	Manufacture of Food Products and Beverages
የሥጋ፣ ፍራፍሬና አትክልት ውጤቶች							Production, processing and preserving of meat, fruit and vegetables
ማምረት፣ ማዘጋጀትና መጠበቅ	3	6	9	1,032	1,856	2,888	
ከአንስሳትና ከአህል የሚገኙ ቅባቶች	5	22	27	921	386	1,307	Manufacture of vegetables and animal oils and fats
ውተትና የውተት ተዋጽዖ	1	1	2	220	215	435	Manufacture of dairy products
የአህል ወፍጫዎች	8	47	55	1,322	1,973	3,295	Manufacture of grain mill products
የአንስሳት መኖ ማዘጋጀት	2	1	3	168	9	177	Manufacture of prepared animal feeds
የዳቦ መጋገሪያዎች	5	99	104	996	2,513	3,509	Manufacture of bakery products
የስኳር ፋብሪካዎችና ከስኳር የሚዘጋጁ ምግቦች	3	5	8	6,066	47	6,113	Manufacture of sugar and sugar confectionery
ማከሮኒና ፓስታን ማምረት	3	1	4	368	67	435	Manufacture of macaroni and spaghetti
ለሎች ምግቦች	1	8	9	100	735	835	Manufacture of food products n.e.c.
አልኮሎች ማጣራትና መቀመጫ	4	7	11	825	194	1,019	Distilling, rectifying and blending of spirits
የወይን ጠጅ መጥመቅ	2	-	2	588	-	588	Manufacture of wines
አረቂዎች መጥመቅና ድፍድፍ ማዘጋጀት/በራ/	4	3	7	2,015	769	2,784	Manufacture of malt liquors and malt
ለስላሳ መጠጦችና ጠበሎች	2	8	10	952	2,923	3,875	Manufacture of soft drinks and production of mineral water
ከትምባሆ የሚሠሩ ውጤቶች	1	-	1	822	-	822	Manufacture of Tobacco Products
የጨርቃ ጨርቅ ፋብሪካዎች	19	16	35	16,763	7,521	24,284	Manufacture of Textiles
መፍተል፣ ልብስ መሥራትና ማውጣት	17	9	26	13,997	7,348	21,345	Spinning, weaving and finishing of textiles
ገመዶችንና ሲብጎዎችን መሥራት	2	-	2	2,766	-	2,766	Manufacture of cordage, rope, twine and netting
ሹራብ መሥራት	-	7	7	-	173	173	Knitting mills
የተለፉ ልብሶች ከባለፈው ልብስ በስተቀር	4	20	24	1,840	1,880	3,720	Manufacture of Wearing Apparel, Except Fur Apparel
ቆዳዎችን መፋቅና ማልፋት፣ ሸገጣዎችንና የእጅ ቦርሳዎችን መሥራትና ጫማዎችን ማምረት	7	47	54	3,859	3,181	7,040	Tanning and Dressing of Leather, Manufacture, of Luggage and Handbags Manufacture of Footwear
ቆዳዎችን መፋቅና ማልፋት፣ ሸገጣዎችንና የእጅ ቦርሳዎችን መሥራት	4	13	17	1,807	1,935	3,742	Tanning and dressing of leather, manufacture of luggage and handbags
ጫማዎችን ማምረት	3	34	37	2,052	1,246	3,298	Manufacture of footwear
እንጨቶች፣ የእንጨትና የቡሽ ፅቃዎች ከቤት ቁሳቁሶች በስተቀር	8	6	14	919	114	1,033	Manufacture of Wood and Products of Wood and Cork, Except Furniture
የወረቀትና ከወረቀት የሚሠሩ ፅቃዎች ማተሚያ ቤቶችና ተመሳሳይ ፋብሪካዎች	9	50	59	3,723	1,796	5,519	Manufacture of Paper and Paper Products
የወረቀትና ከወረቀት የሚሠሩ ፅቃዎች	2	4	6	1,151	206	1,357	Printing and Services Related to Printing
ማተሚያ ቤቶችና ተመሳሳይ ፋብሪካዎች	7	46	53	2,572	1,590	4,162	Manufacture of paper and paper products
ኬሚካሎችና የኬሚካል ውጤቶች ማምረት	11	27	38	2,416	1,653	4,069	Manufacture of Chemicals and Chemical Products
በኢንዱስትሪ የሚሠሩ ኬሚካሎች ከማዳበሪያዎች በስተቀር	4	-	4	1,113	-	1,113	Manufacture of basic industrial chemicals except fertilizers and nitrogen compounds
	Public	Private	Total	Public	Private	Total	INDUSTRIAL GROUP
	Number of Establishments			Number of Employees			

በ1993 የፋብሪካዎችና የተቀጠሩ ሠራተኞች ብዛት በይዘታ
 NUMBER OF ESTABLISHMENTS AND NUMBER OF EMPLOYEES BY OWNERSHIP, 2000/2001

ሠንጠረዥ ረ.1.1 የተጠለ

TABLE F.1.b (contd.)

የኢንዱስትሪ አይነት	የፋብሪካዎች ብዛት			የተቀጠሩ ሠራተኞች ብዛት			
	የመንግሥት	የግል	ድምር	መንግሥት	የግል	ድምር	
ቀለሞችና ጉምላኮች	2	6	8	233	277	510	Manufacture of paints, varnishes and lacquers
መድኃኒቶች፣ መድኃኒት ነክ ኬሚካሎችና የዕዕዋት ውጤቶች	1	3	4	502	543	1,045	Manufacture of pharmaceuticals, medicinal chemicals and botanical products
ሣሙናዎች፣ ሌሎች ማዕጃዎችና የውበት መስጫዎች	2	15	17	411	783	1,194	Manufacture of soap, cosmetics, perfumes and other cleaning preparations
ሌሎች ኬሚካሎች	2	3	5	157	50	207	Manufacture of chemical products n.e.c.
የላስቲክና የፕላስቲክ ዕቃዎች	4	28	32	1,405	1,996	3,401	Manufacture of Rubber and plastic Products
የላስቲክ ዕቃዎች	1	4	5	822	177	999	Manufacture of rubber products
የፕላስቲክ ዕቃዎች	3	24	27	583	1,819	2,402	Manufacture of plastic products
ብረታ ብረት ያልሆኑ የማዕድን ውጤቶች	18	69	87	5,158	2,170	7,328	Manufacture of other Non-Metallic Mineral Products
መስተዋትና የመስተዋት ዕቃዎች	1	-	1	457	-	457	Manufacture of glass and glass products
አስገጻ ሥራ የሚሆኑ ጡቦች	3	5	8	525	170	695	Manufacture of structural clay products
ሲሚንቶ፣ ፍራና ሌሎች መለለኛዎች	5	1	6	1,923	9	1,932	Manufacture of cement, lime and plaster
ብሎኬቶች፣ የሲሚንቶ ውጤቶችና መለለኛዎች	5	56	61	1,071	1,522	2,593	Manufacture of articles of concrete, cement and plaster
ሌሎች ብረታ ብረት ያልሆኑ የማዕድን ውጤቶች	4	7	11	1,182	469	1,651	Manufacture of non-metallic mineral products n.e.c.
ብረታ ብረት	2	8	10	815	485	1,100	Manufacture of Basic Iron and Steel
ከመኪናዎችና ፋብሪካ መሣሪያዎች ሌላ ክብረት የተሠሩ ዕቃዎች	5	48	53	1,004	1,473	2,477	Manufacture of Fabricated Metal Products Except Machinery and Equipment
የሕንፃ መሣሪያ ብረታ ብረቶች	-	23	23	-	591	591	Manufacture of structural metal products, tanks, reservoirs and containers of metal
ክብረት የተሠሩ የቁሳቁስ ዕቃዎች	2	7	9	237	141	378	Manufacture of cutlery, hand tools and general hardware
መኪናዎችና የፋብሪካ መሣሪያዎች ያልሆኑ ሌሎች የብረታ ብረት ዕቃዎች	3	18	21	767	741	1,508	Manufacture of fabricated metal products except machinery and equipment n.e.c.
ማሽኖችንና ሌላ ቦታ ያልተጠቀሱ ዕቃዎችን ማምረት	-	8	8	-	172	172	Manufacture of Machinery and Equipment N.E.C
ፓምፕዎችን፣ ማሞቂያ መሣሪያዎችን፣ የቧንቧ መዝጊያዎችንና መቆጣጠሪያ መሣሪያዎችን ማምረት	-	-	-	-	-	-	Manufacture of pumps, compressors, taps and valves
ምድጃዎችንና ማብሰያዎችን ማምረት	-	2	2	-	31	31	Manufacture of ovens, furnaces and furnace burners
ለአጠቃላይ አገልግሎት የሚውሉ ማሽኖችን ማምረት	-	-	-	-	-	-	Manufacture of general purpose machinery
ለምግብና ለመጠጥ የሚያገለግሉ ማሽኖችን ማምረት	-	5	5	-	132	132	Manufacture of machinery for food and beverage processing
የኤሌክትሪክ ዕቃዎችና መለዋወጫዎች	-	1	1	-	9	9	Manufacture of accumulators, primary cells and primary batteries
የተሽከርካሪ መኪናዎች መገጣጠሚያ የመኪና አካላትና ተሳቢዎች	1	8	9	203	857	1,060	Assembly of Motor Vehicles, Trailers and Semi-Trailers
የእንጨት የቤት ቁሳቁሶችና የቤት መሥሪያዎች	7	114	121	637	3,693	4,230	Manufacture of Furniture
ድምር	139	657	796	54,837	38,678	93,515	TOTAL
	Public	Private	Total	Public	Private	Total	
	Number of Establishments			Number of Employees			INDUSTRIAL GROUP

በ1994 የፋብሪካዎችና የተቀጠሩ ሠራተኞች ብዛት በይዘታ
 NUMBER OF ESTABLISHMENTS AND NUMBER OF EMPLOYEES BY OWNERSHIP, 2001/2002
 TABLE F.1.C

ሠንጠረዥ ረ.1.ሐ

የኢንዱስትሪ ክፍያት	የፋብሪካዎች ብዛት			የተቀጠሩ ሠራተኞች ብዛት			
	የመንግሥት	የግል	ጅምር	የመንግሥት	የግል	ጅምር	
የምግብ እና የመጠጥ ፋብሪካዎች	43	239	282	16,763	12,097	28,860	Manufacture of Food Products and Beverages
የሥጋ ፍራፍሬና ከተክልት ውጤቶች							Production, processing and preserving of meat, fruit and vegetables
ማምረት ማዘጋጀትና መጠበቅ	3	6	9	843	1,388	2,231	Manufacture of vegetables and animal oils and fats
ከእንስሳትና ከእህል የሚገኙ ቅባቶች	5	25	30	657	518	1,175	Manufacture of dairy products
ውተትና የውተት ተዋጽዖ	1	1	2	507	141	648	Manufacture of grain mill products
የእህል ወፍሎዎች	8	52	60	1,372	2,229	3,601	Manufacture of prepared animal feeds
የእንስሳት መኖ ማዘጋጀት	1	2	3	90	72	162	Manufacture of bakery products
የዳቦ መጋገሪያዎች	6	118	124	1,247	2,679	3,926	Manufacture of sugar and sugar confectionery
የስኳር ፋብሪካዎችና ከስኳር የሚዘጋጁ ምግቦች	4	8	12	6,836	80	6,916	Manufacture of macaroni and spaghetti
ማከርኒና ፓስታን ማምረት	3	-	3	476	-	476	Manufacture of food products n.e.c.
ለሌሎች ምግቦች	1	8	9	93	716	809	Distilling, rectifying and blending of spirits
አልኮሎች ማጠራትና መተመም	4	7	11	666	219	885	Manufacture of wines
የወይን ጠጅ መጥመቅ	1	-	1	534	-	534	Manufacture of malt liquors and malt
አረቂዎች መጥመቅና ድፍጅፍ ማዘጋጀት (ቤራ)	4	3	7	2,529	920	3,449	Manufacture of soft drinks and production of mineral water
ሰላሳ መጠጦችና ጠበሎች	2	9	11	913	3,135	4,048	
ከትምባህ የሚሠሩ ውጤቶች	1	-	1	792	-	792	Manufacture of Tobacco Products
የጨርቃ ጨርቅ ፋብሪካዎች	19	17	36	15,601	6,772	22,373	Manufacture of Textiles
መፍተል፡ልብስ መስራትና ማውጣት	17	10	27	13,207	6,600	19,807	Spinning, weaving and finishing of textiles
ገመዶችንና ሲባንዎችን መሥራት	2	-	2	2,394	-	2,394	Manufacture of cordage, rope, twine and netting
ሹራብ መሥራት	-	7	7	-	172	172	Knitting mills
የተለፉ ልብሶች ከባለባቢ ልብስ በስተቀር	4	25	29	1,725	1,956	3,681	Manufacture of Wearing Apparel, Except Fur Apparel
ቆዳዎችን መፋቅና ማልፋት፣ ሻንጣዎችንና የእጅ ቦርሳዎችን መሥራትና ጫማዎችን ማምረት	7	45	52	3,563	3,177	6,740	Tanning and Dressing of Leather, Manufacture of Luggage and Handbags Manufacture of Footwear
ቆዳዎችን መፋቅና ማልፋት፣ ሻንጣዎችንና የእጅ ቦርሳዎችን መሥራት	4	10	14	1,760	1,848	3,608	Tanning and dressing of leather, manufacture of luggage and handbags
ጫማዎችን ማምረት	3	35	38	1,803	1,329	3,132	Manufacture of footwear
አንጨቶች፣ የአንጨትና የቡሽ ዕቃዎች ክፍያት	8	13	21	1,026	287	1,313	Manufacture of Wood and Products of Wood and Cork, except Furniture
ቁሳቁሶች በስተቀር							
የወረቀትና ከወረቀት የሚሠሩ ዕቃዎች ማተሚያ ቤቶችና ተመሳሳይ ፋብሪካዎች	9	64	73	3,797	2,345	6,142	Manufacture of Paper and Paper Products Printing and Services Related to Printing
የወረቀትና ከወረቀት የሚሠሩ ዕቃዎች	2	5	7	1,148	418	1,566	Manufacture of paper and paper products
ማተሚያ ቤቶችና ተመሳሳይ ፋብሪካዎች	7	59	66	2,649	1,927	4,576	Printing and services related to printing
ኬሚካሎችና የኬሚካል ውጤቶች ማምረት	11	30	41	2,684	2,388	5,072	Manufacture of Chemicals and Chemical Products
በኢንዱስትሪ የሚሠሩ ኬሚካሎች ከማዳበሪያዎች በስተቀር	4	1	5	1,382	54	1,436	Manufacture of basic industrial chemicals except fertilizers and nitrogen compounds
	Public	Private	Total	Public	Private	Total	
	Number of Establishments			Number of Employees			INDUSTRIAL GROUP

በ1994 የፋብሪካዎችና የተቀጠሩ ሠራተኞች ብዛት በይዘታ
 NUMBER OF ESTABLISHMENTS AND NUMBER OF EMPLOYEES BY OWNERSHIP, 2001/2002
 TABLE F.1.C (contd.)

ሠንጠረዥ ረ.1.ሐ የተጠለ

የኢንዱስትሪ አይነት	የፋብሪካዎች ብዛት			የተቀጠሩ ሠራተኞች ብዛት			
	የመንግሥት	የግል	ድምር	የመንግሥት	የግል	ድምር	
ቀለሞችና ጉምላኮች መድኃኒቶች፣ መድኃኒት ነክ ኬሚካሎችና የዕዕዋት ውጤቶች	2	7	9	245	336	581	Manufacture of paints, varnishes and lacquers Manufacture of pharmaceuticals, medicinal chemicals and botanical products
ሣሙናዎች፣ ሌሎች ማዕጃዎችና የውበት መስጫዎች	1	5	6	497	592	1,089	Manufacture of soap, cosmetics, perfumes and other cleaning preparations
ሌሎች ኬሚካሎች	2	14	16	415	1,297	1,712	Manufacture of chemical products n.e.c.
የላስቲክና የፕላስቲክ ዕቃዎች	2	3	5	145	109	254	Manufacture of chemical products n.e.c.
የላስቲክ ዕቃዎች	5	34	39	1,521	2,805	4,326	<u>Manufacture of Rubber and plastic Products</u>
የፕላስቲክ ዕቃዎች	1	4	5	907	164	1,071	Manufacture of rubber products
የፕላስቲክ ዕቃዎች	4	30	34	614	2,641	3,255	Manufacture of plastic products
ብረታ ብረት ያልሆኑ የማዕድን ውጤቶች	21	79	100	6,080	2,152	8,232	<u>Manufacture of other Non-Metallic Mineral Products</u>
መስተዋትና የመስተዋት ዕቃዎች	1	1	2	420	10	430	Manufacture of glass and glass products
ለሕንጻ ሥራ የሚሆኑ ጡቦች	3	4	7	571	131	702	Manufacture of structural clay products
ሲሚንቶ፣ ፍራና ሌሎች መለሰኛዎች	5	3	8	2,520	38	2,558	Manufacture of cement, lime and plaster
ብሎኬቶች፣ የሲሚንቶ ውጤቶችና መለሰኛዎች	7	62	69	1,024	1,279	2,303	Manufacture of articles of concrete, cement and plaster
ሌሎች ብረታ ብረት ያልሆኑ የማዕድን ውጤቶች	5	9	14	1,545	694	2,239	Manufacture of non-metallic mineral products n.e.c.
ብረታ ብረት	3	8	11	1,025	423	1,448	<u>Manufacture of Basic Iron and Steel</u>
ከመኪናዎችና ፋብሪካ መሣሪያዎች ሌላ ክብረት የተሠሩ ዕቃዎች	5	56	61	1,285	1,455	2,740	<u>Manufacture of Fabricated Metal Products Except Machinery and Equipment</u>
የሕንፃ መሣሪያ ብረታ ብረቶች	-	32	32	-	676	676	Manufacture of structural metal products, tanks, reservoirs and containers of metal
ክብረት የተሠሩ የቱላቆስ ዕቃዎች	2	10	12	388	250	638	Manufacture of cutlery, hand tools and general hardware
መኪናዎችና የፋብሪካ መሣሪያዎች ያልሆኑ ሌሎች የብረታ ብረት ዕቃዎች	3	14	17	897	529	1,426	Manufacture of fabricated metal products except machinery and equipment n.e.c.
ማሽኖችንና ሌላ ቦታ ያልተጠቀሱ ዕቃዎችን ማምረት ፓምፕዎችን፣ ማሞቂያ መሣሪያዎችን፣ የቧንቧ መዝጊያዎችን መቆጣጠሪያ መሣሪያዎችን ማምረት	-	8	8	-	190	190	<u>Manufacture of Machinery and Equipment N.E.C</u>
ምድጃዎችንና ማብለያዎችን ማምረት	-	-	-	-	-	-	Manufacture of pumps, compressors, taps and valves
ሰአጠቃላይ አገልግሎት የሚውሉ ማሽኖችን ማምረት	-	4	4	-	82	82	Manufacture of ovens, furnaces and furnace burners
ለምግብና ለመጠጥ የሚያገለግሉ ማሽኖችን ማምረት	-	-	-	-	-	-	Manufacture of general purpose machinery
የኤሌክትሪክ ዕቃዎችና መለዋወጫዎች	-	3	3	-	87	87	Manufacture of machinery for food and beverage processing
	-	1	1	-	21	21	Manufacture of accumulators, primary cells and primary batteries
የተሽከርካሪ መኪናዎች መገጣጠሚያ የመኪና አካላትና ተሳቢዎች	2	5	7	357	725	1,082	<u>Assembly of Motor Vehicles, Trailers and Semi-Trailers</u>
የእንጨት የቤት ቁሳቁሶችና የቤት መሥሪያዎች ድምር	5	143	148	366	4,779	5,145	<u>Manufacture of Furniture</u>
	143	766	909	56,585	41,551	98,136	TOTAL
	Public	Private	Total	Public	Private	Total	
	Number of Establishments			Number of Employees			INDUSTRIAL GROUP

የኢንዱስትሪዎች አቋም ሁኔታ ማጠቃለያ በይዘታ 1991 - 1992
SUMMARY OF OPERATIONS OF MANUFACTURING INDUSTRY BY OWNERSHIP, 1998/99 - 1999/2000

ሠንጠረዥ ረ.2.ሀ

TABLE F.2.a

	1991			1992			
	የመንግሥት	የግል	ድምር	የመንግሥት	የግል	ድምር	
ጠቅላላ የፋብሪካዎች ውጤት ዋጋ							GROSS VALUE OF PRODUCTION
<i>(በሺህ ብር)</i>							<i>(IN '000 BIRR)</i>
የምግብ እና የመጠጥ ፋብሪካዎች	2,082,769	908,812	2,991,581	2,276,465	1,060,713	3,337,178	Food Products and Beverages
ከትምባሆ የሚሠሩ ውጤቶች	252,929	-	252,929	261,542	-	261,542	Manufacture of Tobacco Products
የጨርቃ ጨርቅና የተለፉ ልብሶች ማምረቻ	635,891	53,907	689,798	514,362	151,629	665,991	Textiles Products and wearing apparel
የቆዳና የጫማ ፋብሪካዎች	267,552	298,143	565,695	232,976	358,148	591,124	Leather and Footwear
የእንጨት ምርት ክቤት ቁሳቁስ በስተቀር	31,482	5,019	36,501	32,406	1,876	34,282	Wood Products except Furniture
የወረቀት እና የማተሚያ	200,889	87,158	288,047	222,162	122,072	344,234	Paper, Paper Products and printing
ኬሚካሎችና የኬሚካል ውጤቶች ማምረት	213,259	183,082	396,341	215,313	249,179	464,492	Chemicals and Chemical Products
የላስቲክና የፕላስቲክ ዕቃዎች ማምረት	224,653	116,217	340,870	254,234	126,349	380,583	Rubber and plastic Products
ብረታ ብረት ያልሆኑ የማዕድን ውጤቶች	497,720	70,077	567,797	524,848	74,424	599,272	Non-metallic Mineral Products
ብረታ ብረትና የኤሌክትሪክ	246,844	777,891	1,024,735	253,914	1,068,809	1,322,723	Metal and Electrical
የቤትና የቤር ቁሳቁሶች ማምረት	14,560	103,463	118,023	14,748	112,682	127,430	Manufacture of Furniture
ድምር	4,668,548	2,603,769	7,272,317	4,802,970	3,325,881	8,128,851	TOTAL
ደመወዝና ምንጃ በሺህ ብር							WAGES AND SALARIES (IN '000 BIRR)
የምግብ እና የመጠጥ ፋብሪካዎች	128,897	51,495	180,392	131,562	65,903	197,465	Food Products and Beverages
ከትምባሆ የሚሠሩ ውጤቶች	9,793	-	9,793	9,821	-	9,821	Manufacture of Tobacco Products
የጨርቃ ጨርቅና የተለፉ ልብሶች ማምረቻ	100,812	14,040	114,852	85,222	41,760	126,982	Textiles Products and wearing apparel
የቆዳና የጫማ ፋብሪካዎች	32,701	20,384	53,085	31,407	21,525	52,932	Leather and Footwear
የእንጨት ምርት ክቤት ቁሳቁስ በስተቀር	6,955	534	7,489	6,429	374	6,803	Wood Products except Furniture
የወረቀት እና የማተሚያ	31,214	9,033	40,247	31,795	10,527	42,322	Paper, Paper Products and printing
ኬሚካሎችና የኬሚካል ውጤቶች ማምረት	16,809	8,615	25,424	15,632	12,251	27,883	Chemicals and Chemical Products
የላስቲክና የፕላስቲክ ዕቃዎች ማምረት	14,349	7,893	22,242	16,536	7,997	24,533	Rubber and plastic Products
ብረታ ብረት ያልሆኑ የማዕድን ውጤቶች	34,808	6,791	41,599	39,167	8,870	48,037	Non-metallic Mineral Products
ብረታ ብረትና የኤሌክትሪክ	19,570	15,681	35,251	19,695	23,765	43,460	Metal and Electrical
የቤትና የቤር ቁሳቁሶች ማምረት	2,985	18,618	21,603	3,161	18,582	21,743	Manufacture of Furniture
ድምር	398,893	153,084	551,977	390,427	211,654	601,981	TOTAL
የቋማ ንብረት ዋጋ በሺህ ብር							FIXED CAPITAL ASSETS (IN '000 BIRR)
የምግብ እና የመጠጥ ፋብሪካዎች	774,402	625,353	1,399,755	1,245,722	735,408	1,981,130	Food Products and Beverages
ከትምባሆ የሚሠሩ ውጤቶች	27,190	-	27,190	23,917	-	23,917	Manufacture of Tobacco Products
የጨርቃ ጨርቅና የተለፉ ልብሶች ማምረቻ	381,211	524,886	906,097	320,958	620,708	941,666	Textiles Products and wearing apparel
የቆዳና የጫማ ፋብሪካዎች	22,413	250,584	272,997	150,480	297,600	448,080	Leather and Footwear
የእንጨት ምርት ክቤት ቁሳቁስ በስተቀር	4,799	1,158	5,957	5,089	418	5,507	Wood Products except Furniture
የወረቀት እና የማተሚያ	45,969	83,439	129,408	61,837	70,710	132,547	Paper, Paper Products and printing
ኬሚካሎችና የኬሚካል ውጤቶች ማምረት	175,383	264,447	439,830	184,996	266,132	451,128	Chemicals and Chemical Products
የላስቲክና የፕላስቲክ ዕቃዎች ማምረት	162,010	121,281	283,291	173,650	120,690	294,340	Rubber and plastic Products
ብረታ ብረት ያልሆኑ የማዕድን ውጤቶች	360,737	56,278	417,015	412,062	48,022	460,084	Non-metallic Mineral Products
ብረታ ብረትና የኤሌክትሪክ	120,269	110,209	230,478	173,375	190,162	363,537	Metal and Electrical
የቤትና የቤር ቁሳቁሶች ማምረት	7,667	90,899	98,566	7,293	82,560	89,853	Manufacture of Furniture
ድምር	2,082,050	2,128,534	4,210,584	2,769,379	2,432,410	5,191,789	TOTAL
	PUBLIC	PRIVATE	TOTAL	PUBLIC	PRIVATE	TOTAL	
	1998/99			1999/2000			

የኢንዱስትሪዎች አቋም ሁኔታ ማጠቃለያ በይዘታ 1991 - 1992
SUMMARY OF OPERATIONS OF MANUFACTURING INDUSTRY BY OWNERSHIP, 1998/99 - 1999/2000

ሠንጠረዥ ረ.2.ሀ /የቀጠለ/

TABLE F.2.a (Contd.)

	1991			1992			
	የመንግሥት	የግል	ድምር	የመንግሥት	የግል	ድምር	
መዋሰል ንዋይ /ለቋማ ንብረት/ (በሺህ ብር)							INVESTMENT IN FIXED ASSETS (IN '000 BIRR)
የምግብ እና የመጠጥ ፋብሪካዎች	82,718	61,630	144,348	56,286	140,443	196,729	Food Products and Beverages
አትምባሆ የሚሠሩ ውጤቶች	510	-	510	-	-	-	Manufacture of Tobacco Products
የጨርቃ ጨርቅና የተሰፉ ልብሶች ማምረቻ	8,974	2,140	11,114	9,946	25,070	35,016	Textiles Products and wearing apparel
የቆዳና የጫማ ፋብሪካዎች	3,986	35,211	39,197	4,045	40,167	44,212	Leather and Footwear
የእንጨት ምርት ከቤት ቁሳቁስ በስተቀር	505		505	469		469	Wood Products except Furniture
የወረቀት እና የማተሚያ	6,503	5,970	12,473	17,138	7,071	24,209	Paper, Paper Products and printing
ኬሚካሎችና የኬሚካል ውጤቶች ማምረት	2,254	42,684	44,938	9,597	8,753	18,350	Chemicals and Chemical Products
የላስቲክና የፕላስቲክ ዕቃዎች ማምረት	4,492	23,091	27,583	16,373	12,859	29,232	Rubber and plastic Products
ብረታ ብረት ያልሆኑ የማዕድን ውጤቶች	25,738	9,472	35,210	29,772	4,305	34,077	Non-metallic Mineral Products
የብረታ ብረትና የኤሌክትሪክ	19,799	25,306	45,105	5,874	51,723	57,597	Metal and Electrical
የቤትና የቤሮ ቁሳቁሶች ማምረት	20	6,054	6,074	30	10,410	10,440	Manufacture of Furniture
ድምር	155,499	211,558	367,057	149,530	300,801	450,331	TOTAL
የሠራተኞች ብዛት /በቁጥር/							NUMBER OF EMPLOYEES
የምግብ እና የመጠጥ ፋብሪካዎች	16,865	10,028	26,893	16,957	11,367	28,324	Food Products and Beverages
አትምባሆ የሚሠሩ ውጤቶች	873	-	873	854	-	854	Manufacture of Tobacco Products
የጨርቃ ጨርቅና የተሰፉ ልብሶች ማምረቻ	26,173	3,331	29,504	18,374	9,125	27,499	Textiles Products and wearing apparel
የቆዳና የጫማ ፋብሪካዎች	4,172	3,011	7,183	4,017	2,972	6,989	Leather and Footwear
የእንጨት ምርት ከቤት ቁሳቁስ በስተቀር	1,056	144	1,200	1,033	91	1,124	Wood Products except Furniture
የወረቀት እና የማተሚያ	3,866	1,631	5,497	4,040	1,848	5,888	Paper, Paper Products and printing
ኬሚካሎችና የኬሚካል ውጤቶች ማምረት	2,423	1,515	3,938	2,283	2,012	4,295	Chemicals and Chemical Products
የላስቲክና የፕላስቲክ ዕቃዎች ማምረት	1,421	1,606	3,027	1,413	1,731	3,144	Rubber and plastic Products
ብረታ ብረት ያልሆኑ የማዕድን ውጤቶች	5,095	1,769	6,864	5,142	2,127	7,269	Non-metallic Mineral Products
የብረታ ብረትና የኤሌክትሪክ	2,366	2,311	4,677	2,283	3,367	5,650	Metal and Electrical
የቤትና የቤሮ ቁሳቁሶች ማምረት	457	3,567	4,024	486	3,493	3,979	Manufacture of Furniture
ድምር	64,767	28,913	93,680	56,882	38,133	95,015	TOTAL
	PUBLIC	PRIVATE	TOTAL	PUBLIC	PRIVATE	TOTAL	
	1998/99			1999/2000			

የኢንዱስትሪዎች አቋም ሁኔታ ማጠቃለያ በይዘታ 1993 - 1994
SUMMARY OF OPERATIONS OF MANUFACTURING INDUSTRY BY OWNERSHIP, 2000/2001 - 2001/2002

ሠንጠረዥ ፪.2.ሰ

TABLE F.2.b

	1993			1994			
	የመንግሥት	የግል	ድምር	የመንግሥት	የግል	ድምር	
ጠቅላላ የፋብሪካዎች ውጤት ዋጋ							GROSS VALUE OF PRODUCTION
በሸህ ብር/							(IN '000 BIRR)
የምግብ እና የመጠጥ ፋብሪካዎች	2,275,344	1,059,860	3,335,204	2,006,004	1,130,316	3,136,320	Food Products and Beverages
ከትምባሆ የሚሠሩ ውጤቶች	250,417	-	250,417	256,768	-	256,768	Manufacture of Tobacco Products
የጨርቃ ጨርቅና የተሰፉ ልብሶች ማምረቻ	537,165	218,471	755,636	483,113	249,899	733,012	Textiles Products and wearing apparel
የቆዳና የጫማ ፋብሪካዎች	338,210	501,829	840,039	322,632	502,680	825,312	Leather and Footwear
የጨርቃ ጨርቅና የተሰፉ ልብሶች ማምረቻ	38,323	2,078	40,401	36,735	4,492	41,227	Wood Products except Furniture
የቆዳና የጫማ ፋብሪካዎች	262,701	116,479	379,180	282,081	149,149	431,230	Paper, Paper Products and printing
የአንጨት ምርት ከቤት ቁሳቁስ በስተቀር	242,902	258,821	501,723	231,460	282,033	513,493	Chemicals and Chemical Products
የላስቲክና የፕላስቲክ ዕቃዎች ማምረት	278,687	160,370	439,057	279,883	187,254	467,137	Rubber and plastic Products
ብረታ ብረት ያልሆኑ የማዕድን ውጤቶች	571,008	64,513	635,521	639,665	54,745	694,410	Non-metallic Mineral Products
የብረታ ብረትና የኤሌክትሪክ	561,787	566,330	1,128,117	396,964	455,143	852,107	Metal and Electrical
የቤትና የቤር ቁሳቁሶች ማምረት	7,919	109,785	117,704	11,645	129,075	140,720	Manufacture of Furniture
ድምር	5,364,463	3,058,536	8,422,999	4,946,950	3,144,786	8,091,736	TOTAL
ደመወዝና ምንዳ ለሸህ ብር/							WAGES AND SALARIES (IN '000 BIRR)
የምግብ እና የመጠጥ ፋብሪካዎች	144,552	74,139	218,691	174,129	95,341	269,470	Food Products and Beverages
ከትምባሆ የሚሠሩ ውጤቶች	11,401	-	11,401	13,692	-	13,692	Manufacture of Tobacco Products
የጨርቃ ጨርቅና የተሰፉ ልብሶች ማምረቻ	85,683	44,345	130,028	89,852	46,165	136,017	Textiles Products and wearing apparel
የቆዳና የጫማ ፋብሪካዎች	33,369	26,934	60,303	31,864	29,281	61,145	Leather and Footwear
የአንጨት ምርት ከቤት ቁሳቁስ በስተቀር	6,200	366	6,566	6,542	770	7,312	Wood Products except Furniture
የወረቀት እና የማተሚያ	35,720	11,539	47,259	37,982	14,596	52,578	Paper, Paper Products and printing
ኬሚካሎችና የኬሚካል ውጤቶች ማምረት	18,330	10,983	29,313	22,485	14,797	37,282	Chemicals and Chemical Products
የላስቲክና የፕላስቲክ ዕቃዎች ማምረት	18,607	9,595	28,202	19,926	12,265	32,191	Rubber and plastic Products
ብረታ ብረት ያልሆኑ የማዕድን ውጤቶች	44,107	9,664	53,771	47,920	9,255	57,175	Non-metallic Mineral Products
የብረታ ብረትና የኤሌክትሪክ	25,626	23,792	49,418	29,728	21,357	51,085	Metal and Electrical
የቤትና የቤር ቁሳቁሶች ማምረት	2,756	19,507	22,263	2,853	22,561	25,414	Manufacture of Furniture
ድምር	426,351	230,864	657,215	476,973	266,388	743,361	TOTAL
የቋሚ ንብረት ዋጋ/በሸህ ብር/							FIXED CAPITAL ASSETS (IN '000 BIRR)
የምግብ እና የመጠጥ ፋብሪካዎች	1,546,742	1,043,680	2,590,422	1,600,858	1,184,955	2,785,813	Food Products and Beverages
ከትምባሆ የሚሠሩ ውጤቶች	67,830	-	67,830	61,551	-	61,551	Manufacture of Tobacco Products
የጨርቃ ጨርቅና የተሰፉ ልብሶች ማምረቻ	330,779	595,549	926,328	300,411	641,476	941,887	Textiles Products and wearing apparel
የቆዳና የጫማ ፋብሪካዎች	150,155	422,288	572,443	134,735	324,469	459,204	Leather and Footwear
የአንጨት ምርት ከቤት ቁሳቁስ በስተቀር	4,101	267	4,368	3,790	7,862	11,653	Wood Products except Furniture
የወረቀት እና የማተሚያ	58,271	86,548	144,819	62,484	100,226	162,710	Paper, Paper Products and printing
ኬሚካሎችና የኬሚካል ውጤቶች ማምረት	165,394	222,020	387,414	140,077	349,559	489,636	Chemicals and Chemical Products
የላስቲክና የፕላስቲክ ዕቃዎች ማምረት	161,083	144,960	306,043	147,666	179,303	326,970	Rubber and plastic Products
ብረታ ብረት ያልሆኑ የማዕድን ውጤቶች	364,339	36,749	401,088	373,689	30,338	404,027	Non-metallic Mineral Products
የብረታ ብረትና የኤሌክትሪክ	171,304	271,561	442,865	165,644	275,478	441,122	Metal and Electrical
የቤትና የቤር ቁሳቁሶች ማምረት	5,069	93,090	98,159	3,180	102,019	105,199	Manufacture of Furniture
ድምር	3,025,067	2,916,712	5,941,779	2,994,085	3,195,685	6,189,772	TOTAL
PUBLIC		PRIVATE	TOTAL	PUBLIC	PRIVATE	TOTAL	
			2000/2001			2001/2002	

የኢንዱስትሪዎች አቋም ሁኔታ ማጠቃለያ በይዘታ 1993 - 1994
SUMMARY OF OPERATIONS OF MANUFACTURING INDUSTRY BY OWNERSHIP, 2000/2001_2001/2002

ሠንጠረዥ ረ.2.ሰ የቀጠለ

TABLE F.2.b (Contd.)

	1993			1994			
	የመንግሥት	የግል	ድምር	የመንግሥት	የግል	ድምር	
መዋዕለ ንዋይ /አቋማ ንብረት/							INVESTMENT IN FIXED ASSETS
በሺህ ብር/							(IN '000 BIRR)
የምግብ እና የመጠጥ ፋብሪካዎች	105,353	92,658	198,011	167,783	98,541	266,324	Food Products and Beverages
ከትምባሆ የሚሠሩ ውጤቶች	139	-	139	1,507	-	1,507	Manufacture of Tobacco Products
የጨርቃ ጨርቅና የተሰፉ ልብሶች ማምረቻ	56,585	17,202	73,787	20129	574	20,703	Textiles Products and wearing apparel
የቆዳና የጫማ ፋብሪካዎች	2,852	49,599	52,451	3,563	43,270	46,833	Leather and Footwear
የእንጨት ምርት ክቤት ቁሳቁስ በስተቀር	122	2	124	149	6,949	7,098	Wood Products except Furniture
የወረቀት እና የማተሚያ	10,104	16,462	26,566	9,331	17,238	26,569	Paper, Paper Products and printing
ኬሚካሎችና የኬሚካል ውጤቶች ማምረት	4,439	32,489	36,928	6,737	9,612	16,349	Chemicals and Chemical Products
የላስቲክና የፕላስቲክ ዕቃዎች ማምረት	19,736	17,588	37,324	6,273	14,296	20,569	Rubber and plastic Products
ብረታ ብረት ያልሆኑ የማዕድን ውጤቶች	64,872	3,778	68,650	20,265	2,282	22,547	Non-metallic Mineral Products
የብረታ ብረትና የኤሌክትሪክ	11,098	26,019	37,117	9978	11020	20998	Metal and Electrical
የቤትና የቤር ቁሳቁሶች ማምረት	341	9,305	9,646	325	11,467	11,792	Manufacture of Furniture
ድምር	275,641	265,102	540,743	246,040	215,249	461,289	TOTAL
የሠራተኞች ብዛት /በቁጥር/							NUMBER OF EMPLOYEES
የምግብ እና የመጠጥ ፋብሪካዎች	15,573	11,687	27,260	16,763	12,097	28,860	Food Products and Beverages
ከትምባሆ የሚሠሩ ውጤቶች	822	-	822	792	-	792	Manufacture of Tobacco Products
የጨርቃ ጨርቅና የተሰፉ ልብሶች ማምረቻ	18,603	9,401	28,004	17326	8728	26,054	Textiles Products and wearing apparel
የቆዳና የጫማ ፋብሪካዎች	3,859	3,181	7,040	3,563	3,177	6,740	Leather and Footwear
የእንጨት ምርት ክቤት ቁሳቁስ በስተቀር	919	114	1,033	1,026	287	1,313	Wood Products except Furniture
የወረቀት እና የማተሚያ	3,723	1,796	5,519	3,797	2,345	6,142	Paper, Paper Products and printing
ኬሚካሎችና የኬሚካል ውጤቶች ማምረት	2,416	1,653	4,069	2,684	2,388	5,072	Chemicals and Chemical Products
የላስቲክና የፕላስቲክ ዕቃዎች ማምረት	1,405	1,996	3,401	1,521	2,805	4,326	Rubber and plastic Products
ብረታ ብረት ያልሆኑ የማዕድን ውጤቶች	5,158	2,170	7,328	6,080	2,152	8,232	Non-metallic Mineral Products
የብረታ ብረትና የኤሌክትሪክ	1,822	3,693	5,515	2667	2793	5,460	Metal and Electrical
የቤትና የቤር ቁሳቁሶች ማምረት	537	2,987	3,524	366	4,779	5,145	Manufacture of Furniture
ድምር	54,837	38,678	93,515	56,585	41,551	98,136	TOTAL
	PUBLIC	PRIVATE	TOTAL	PUBLIC	PRIVATE	TOTAL	
	2000/2001			2001/2002			

የ1992 የፋብሪካዎችና የሠራተኞች ጠቅላላ ብዛት በሠራተኞች ብዛት መደብ
 NUMBER OF ESTABLISHMENTS AND NUMBER OF PERSONS ENGAGED BY SIZE OF ESTABLISHMENT, 1999/2000

ሠንጠረዥ ፈ.3.ሀ

TABLE F.3.a

	የፋብሪካዎች ብዛት በሠራተኞች ብዛት መደብ			የሠራተኞች ጠቅላላ ብዛት በሠራተኞች ብዛት መደብ			
	10 - 19	20-49	50 እና በላይ	10 - 19	20-49	50 እና በላይ	
	የኢንዱስትሪ አይነት						
የምግብ እና የመጠጥ ፋብሪካዎች	89	51	95	1,119	1,491	25,937	Manufacture of Food Products and Beverages
የሥጋ፣ ፍራፍሬና አትክልት ውጤቶች ማምረት፣ ማዘጋጀትና መጠበቅ	-	-	9	-	-	3,547	Production, processing and preserving of meat, fruit and vegetables
ከእንሰሳትና ከእህል የሚገኙ ቅባቶች	16	3	8	205	93	1,208	Manufacture of vegetables and animal oils and fats
ወተትና የወተት ተዋጽዖ	-	-	1	-	-	245	Manufacture of dairy products
የእህል ወፍጮዎች	10	16	24	123	470	2,912	Manufacture of grain mill products
የእንሰሳት መና ማዘጋጀት	1	-	2	10	-	172	Manufacture of prepared animal feeds
የዳቦ መጋገሪያዎች	53	25	17	673	715	2,167	Manufacture of bakery products
የስኳር ፋብሪካዎችና ከስኳር የሚዘጋጁ ምግቦች	4	2	3	35	65	6,379	Manufacture of sugar and sugar confectionery
ማከርኒና ፓስታን ማምረት	-	-	4	-	-	427	Manufacture of macaroni and spaghetti
ሰሎች ምግቦች	2	2	5	24	62	717	Manufacture of food products n.e.c.
አልኮሎች ማጣራትና መቀመጫ	3	3	4	49	86	555	Distilling, rectifying and blending of spirits
የወይን ጠጅ መጥመቅ	-	-	2	-	-	566	Manufacture of wines
አረቂዎች መጥመቅና ድፍድፍ ማዘጋጀት /ቤራ/	-	-	6	-	-	2,921	Manufacture of malt liquors and malt
ለሰላሳ መጠጦችና ጠበሎች	-	-	10	-	-	4,121	Manufacture of soft drinks and production of mineral water
ከትምባዋ የሚሠሩ ውጤቶች	-	-	1	-	-	854	Manufacture of Tobacco Products
የጨርቃ ጨርቅ ፋብሪካዎች	5	7	24	63	189	23,502	Manufacture of Textiles
መፍተል፣ ልብስ መሥራትና ማውጣት	1	5	21	14	146	20,788	Spinning, weaving and finishing of textiles
ገመዶችንና ሲባኝዎችን መሥራት	-	-	2	-	-	2,663	Manufacture of cordage, rope, twine and netting
ሽራብ መሥራት	4	2	1	49	43	51	Knitting mills
የተሰፉ ልብሶች ከባለፀጉር ልብስ በስተቀር	3	10	12	52	298	3,423	Manufacture of Wearing Apparel, Except Fur Apparel
ቆዳዎችን መፍቅና ማልፋት፣ ሽንጣዎችንና የእጅ ቦርሳዎችን መሥራትና ጫማዎችን ማምረት	14	17	22	196	536	6,302	Tanning and Dressing of Leather, Manufacture of Luggage and Handbags Manufacture of Footwear
ቆዳዎችን መፍቅና ማልፋት፣ ሽንጣዎችንና የእጅ ቦርሳዎችን መሥራት	-	1	14	-	47	3,555	Tanning and dressing of leather, manufacture of luggage and handbags
ጫማዎችን ማምረት	14	16	8	196	489	2,747	Manufacture of footwear
እንጨቶች፣ የእንጨትና የቡሽ ዕቃዎች ከቤት ቁሳቁሶች በስተቀር	6	3	7	81	103	954	Manufacture of Wood and Products of Wood and Cork, Except Furniture
የወረቀትና ከወረቀት የሚሠሩ ዕቃዎች ማተሚያ ቤቶችና ተመሳሳይ ፋብሪካዎች	30	14	20	414	432	5,065	Manufacture of Paper and Paper Products Printing and Services Related to Printing
የወረቀትና ከወረቀት የሚሠሩ ዕቃዎች	3	-	4	40	-	1,630	Manufacture of paper and paper products
ማተሚያ ቤቶችና ተመሳሳይ ፋብሪካዎች	27	14	16	374	432	3,435	Printing and services related to printing
ኬሚካሎችና የኬሚካል ውጤቶች ማምረት በኢንዱስትሪ የሚሠሩ ኬሚካሎች ከማዳበሪያዎች በስተቀር	11	10	19	161	333	3,814	Manufacture of Chemicals and Chemical Products
በኬሚካሎች ማምረት	-	-	4	-	-	992	Manufacture of basic industrial chemicals except fertilizers and nitrogen compounds
	10 - 19	20-49	50 and Over	10 - 19	20-49	50 and Over	INDUSTRIAL GROUP
	Number of Establishments by size Group			Distribution of Persons Engaged by Size Group			

የ1992 የፋብሪካዎችና የሠራተኞች ጠቅላላ ብዛት በሠራተኞች ብዛት መደብ
 NUMBER OF ESTABLISHMENTS AND NUMBER OF PERSONS ENGAGED BY SIZE OF ESTABLISHMENT, 1999/2000

ሠንጠረዥ ፭.3.ሀ የቀጠለ

TABLE F.3.a (contd.)

	የፋብሪካዎች ብዛት			የሠራተኞች ጠቅላላ ብዛት በሠራተኞች ብዛት መደብ			
	10 - 19	20-49	50 እና በላይ	10 - 19	20-49	50 እና በላይ	
የኢንዱስትሪ አይነት							
ቀለሞችና ንምሳሌት መድኃኒቶች፣ መድኃኒት ነክ ኬሚካሎችና የዕለታዊ ውጤቶች ማመናዎች፣ ሌሎች ማዕከላዊና የውበት መስጫዎች	2	2	4	30	69	449	Manufacture of paints, varnishes and lacquers Manufacture of pharmaceuticals, medicinal chemicals and botanical products Manufacture of soap, cosmetics, perfumes and other cleaning preparations Manufacture of chemical products n.e.c.
የሌሎች ኬሚካሎች	4	1	1	59	27	85	
የላስቲክና የፕላስቲክ ዕቃዎች	6	7	16	75	225	2,857	Manufacture of Rubber and plastic Products
የላስቲክ ዕቃዎች	1	1	3	16	40	924	Manufacture of rubber products
የፕላስቲክ ዕቃዎች	5	6	13	59	185	1,933	Manufacture of plastic products
ብረት ብረት ያልሆኑ የማዕድን ውጤቶች	37	18	29	479	578	6,282	Manufacture of other Non-Metallic Mineral Products
መስተዋትና የመስተዋት ዕቃዎች	-	-	3	-	-	542	Manufacture of glass and glass Products
ለአንጻ ሥራ የሚሆኑ ጡቦች	1	1	4	13	41	468	Manufacture of structural clay products
ቢሚንት፣ ፕራን ሌሎች መሰሪያዎች	2	1	4	29	37	1,826	Manufacture of cement, lime and plaster
ብሎክቶች፣ የሲሚንት ውጤቶችና መሰሪያዎች	32	13	12	411	415	1,963	Manufacture of articles of concrete, cement and plaster
ሌሎች ብረት ብረት ያልሆኑ የማዕድን ውጤቶች	2	3	6	26	85	1,483	Manufacture of non-metallic mineral products n.e.c.
ብረት ብረት	1	3	4	11	108	1,047	Manufacture of Basic Iron and Steel
ከመኪናዎችና ፋብሪካ መሣሪያዎች ሌላ ክብረት የተሠሩ ዕቃዎች	26	13	12	358	380	1,791	Manufacture of Fabricated Metal Products Except Machinery and Equipment
የአንጻ መሣሪያ ብረት ብረቶች ክብረት የተሠሩ የቁሳቁስ ዕቃዎች	18	5	3	248	138	307	Manufacture of structural metal products, tanks, reservoirs and containers of metal
መኪናዎችና የፋብሪካ መሣሪያዎች ያልሆኑ ሌሎች የብረት ብረት ዕቃዎች	3	2	3	43	47	448	Manufacture of cutlery, hand tools and general hardware
የብረት ብረት ዕቃዎች	5	6	6	67	195	1,036	Manufacture of fabricated metal products except machinery and equipment n.e.c.
ማሽኖችንና ሌላ ቦታ ያልተጠቀሱ ዕቃዎችን ማምረት	10	5	-	128	164	-	Manufacture of Machinery and Equipment N.E.C
ፓምፕዎችን፣ ማሞቂያ መሣሪያዎችን፣ የቧንቧ መዝጊያዎችን መቆጣጠሪያ መሣሪያዎችን ማምረት	-	-	-	-	-	-	Manufacture of pumps, compressors, taps and valves
ምድጻዎችንና ማሰሪያዎችን ማምረት	5	-	-	72	-	-	Manufacture of ovens, furnaces and furnace burners
ለአጠቃላይ አገልግሎት የሚውሉ ማሽኖችን ማምረት	1	-	-	10	-	-	Manufacture of general purpose machinery
ለምግብና ለመጠጥ የሚያገለግሉ ማሽኖችን ማምረት	3	5	-	35	164	-	Manufacture of machinery for food and beverage processing
የኢሌክትሪክ ዕቃዎችና መለዋወጫዎች	1	-	-	11	-	-	Manufacture of accumulators, primary cells and primary batteries
የተሽከርካሪ መኪናዎች መገጣጠሚያ የመኪና አካላትና ተሳቢዎች	4	2	5	41	84	1,610	Assembly of Motor Vehicles, Trailers and Semi-Trailers
የአንጨት የቤት ቁሳቁሶችና የቤት መሥሪያዎች	69	31	19	933	884	2,352	Manufacture of Furniture
ጽፍር	311	191	285	4,111	5,805	85,790	TOTAL
	Number of Establishments by Size Group			Distribution of Persons Engaged by Size Group			INDUSTRIAL GROUP

የ1993 የፋብሪካዎችና የሠራተኞች ጠቅላላ ብዛት በሠራተኞች ብዛት መደብ
 NUMBER OF ESTABLISHMENTS AND NUMBER OF PERSONS ENGAGED BY SIZE OF ESTABLISHMENT, 2000/2001

ሠንጠረዥ ፫.3.ሐ

TABLE F.3.b

የኢንዱስትሪ አይነት	የፋብሪካዎች ብዛት			የሠራተኞች ጠቅላላ ብዛት			
	በሠራተኞች ብዛት መደብ			በሠራተኞች ብዛት መደብ			
	10 - 19	20-49	50 እና በላይ	10 - 19	20-49	50 እና በላይ	
የምግብ እና የመጠጥ ፋብሪካዎች	93	60	96	1,189	1,719	24,398	Manufacture of Food Products and Beverages
የሥጋ፣ ፍራፍሬና አትክልት ውጤቶች ማምረት፣ ማዘጋጀትና መጠበቅ	-	-	9	-	-	2,888	Production, processing and preserving of meat, fruit and vegetables
ከእንሰሳትና ከእህል የሚገኙ ቅባቶች	17	3	7	173	85	1,084	Manufacture of vegetables and animal oils and fats
ወተትና የወተት ተዋጽዖ	-	-	2	-	-	435	Manufacture of dairy products
የእህል ወፍጫዎች	15	19	20	208	592	2,514	Manufacture of grain mill products
የእንሰሳት መና ማዘጋጀት	1	-	2	10	-	168	Manufacture of prepared animal feeds
የጸብ መግባቢያዎች	52	30	21	705	796	1,971	Manufacture of bakery products
የስኳር ፋብሪካዎችና ከስኳር የሚዘጋጁ ምግቦች	4	1	3	35	22	6,066	Manufacture of sugar and sugar confectionery
ማከርኒና ፓስታን ማምረት	-	-	4	-	-	435	Manufacture of macaroni and spaghetti
ለሎች ምግቦች	3	2	4	46	84	712	Manufacture of food products n.e.c.
አልኮሎች ማጣራትና መቀመጫ	1	5	5	12	140	878	Distilling, rectifying and blending of spirits
የወይን ጠጅ መጥመቅ	-	-	2	-	-	588	Manufacture of wines
አረቲዎች መጥመቅና ድፍድፍ ማዘጋጀት (ቤራ/)	-	-	7	-	-	2,784	Manufacture of malt liquors and malt
ለስላሳ መጠጦችና ጠበሎች	-	-	10	-	-	3,875	Manufacture of soft drinks and production of mineral water
ከትምባሆ የሚሠሩ ውጤቶች	-	-	1	-	-	822	Manufacture of Tobacco Products
የጨርቃ ጨርቅ ፋብሪካዎች	4	6	25	57	196	24,043	Manufacture of Textiles
መፍተል፣ ልብስ መሥራትና ማውጣት	2	1	23	33	37	21,277	Spinning, weaving and finishing of textiles
ገመዶችንና ሲባንዎችን መሥራት	-	-	2	-	-	2,766	Manufacture of cordage, rope, twine and netting
ሹራብ መሥራት	2	5	-	24	159	-	Knitting mills
የተለፉ ልብሶች ከባለፀጉር ልብስ በስተቀር	6	7	11	85	245	3,403	Manufacture of Wearing Apparel, Except Fur Apparel
ቆዳዎችን መፋቅና ማልፋት፣ ሻንጣዎችንና የእጅ ቦርሳዎችን መሥራትና ጫማዎችን ማምረት	11	18	25	147	609	6,318	Tanning and Dressing of Leather, Manufacture of Luggage and Handbags Manufacture of Footwear
ቆዳዎችን መፋቅና ማልፋት፣ ሻንጣዎችንና የእጅ ቦርሳዎችን መሥራት	-	1	16	-	44	3,702	Tanning and dressing of leather, manufacture of luggage and handbags
ጫማዎችን ማምረት	11	17	9	147	565	2,616	Manufacture of footwear
እንጨቶች፣ የእንጨትና የብሽ ስቃዎች ከቤት ቋሳቋሶች በስተቀር	5	4	5	56	120	825	Manufacture of Wood and Products of Wood and Cork, Except Furniture
የወረቀትና ከወረቀት የሚሠሩ ስቃዎች ማተሚያ ቤቶችና ተመሳሳይ ፋብሪካዎች	20	20	19	259	619	4,655	Manufacture of Paper and Paper Products
የወረቀትና ከወረቀት የሚሠሩ ስቃዎች	2	-	4	23	-	1,335	Printing and Services Related to Printing
ማተሚያ ቤቶችና ተመሳሳይ ፋብሪካዎች	18	20	15	236	619	4,655	Manufacture of paper and paper products Printing and services related to printing
ኬሚካሎችና የኬሚካል ውጤቶች ማምረት	7	12	19	85	370	3,621	Manufacture of Chemicals and Chemical Products
በኢንዱስትሪ የሚሠሩ ኬሚካሎች ከማጸበሪያዎች በስተቀር	-	-	4	-	-	1,113	Manufacture of basic industrial chemicals except fertilizers and nitrogen compounds
	10 - 19	20-49	50 and Over	10 - 19	20-49	50 and Over	INDUSTRIAL GROUP
	Number of Establishments by Size Group			Distribution of Persons Engaged by Size Group			

144

የ1993 የቴክኒሻንና የሥራተኞች ጠቅላላ ብዛት በሥራተኞች ብዛት መደብ
 NUMBER OF ESTABLISHMENTS AND NUMBER OF PERSONS ENGAGED BY SIZE OF ESTABLISHMENT, 2000/2001

ሠንጠረዥ 2.3.ሰ የተጠሰ

TABLE F.3.b (contd.)

የኢንዱስትሪ አይነት	የቴክኒሻን ብዛት በሥራተኞች ብዛት መደብ			የሥራተኞች ጠቅላላ ብዛት በሥራተኞች ብዛት መደብ			
	10-19	20-49	50 እና በላይ	10-19	20-49	50 እና በላይ	
	ቀለሞችና ጉምላኮች መድኃኒቶች፣ መድኃኒት ነክ ኬሚካሎችና የዕቃዎች ውጤቶች ሣሙናዎች፣ ሌሎች ማጠገኛዎችና የውበት መስጫዎች ሌሎች ኬሚካሎች	1 - 3 3	3 1 7 1	4 3 7 1	11 - 33 41	100 39 205 26	
የሰስተክና የፕላስቲክ ዕቃዎች የሰስተክ ዕቃዎች የፕላስቲክ ዕቃዎች	5 1 4	9 1 8	18 3 15	70 15 55	274 46 228	3,065 940 2,125	<u>Manufacture of Rubber and plastic Products</u> Manufacture of rubber products Manufacture of plastic products
ብረታ ብረት ያልሆኑ የማዕድን ውጤቶች መስተዋትና የመስተዋት ዕቃዎች ለስንጻ ሥራ የሚሆኑ ጠብቶች ሲሚንቶ፣ ናራና ሌሎች መለለኛዎች ብሉኬቶች፣ የሲሚንቶ ውጤቶችና መለለኛዎች ሌሎች ብረታ ብረት ያልሆኑ የማዕድን ውጤቶች	40 - 2 1 34 3	22 - 2 1 16 3	25 1 4 4 11 5	525 - 21 9 463 32	664 - 72 47 431 114	6,262 457 604 1,876 1,703 1,622	<u>Manufacture of other Non-Metallic Mineral Products</u> Manufacture of glass and glass Products Manufacture of structural clay products Manufacture of cement, lime and plaster Manufacture of articles of concrete, cement and plaster Manufacture of non-metallic mineral products n.e.c.
ብረታ ብረት	1	3	6	17	112	971	<u>Manufacture of Basic Iron and Steel</u>
በመከናዎችና ፋብሪካ መሣሪያዎች ለላ ክብረት የተሠሩ ዕቃዎች	20	18	14	265	470	1,916	<u>Manufacture of Fabricated Metal Products Except Machinery and Equipment</u> Manufacture of structural metal products, tanks, reservoirs and containers of metal Manufacture of cutlery, hand tools and general hardware Manufacture of fabricated metal products except machinery and equipment n.e.c.
የሕንጻ መሣሪያ ብረታ ብረቶች ክብረት የተሠሩ የቀላቅስ ዕቃዎች መከናዎችና የፋብሪካ መሣሪያዎች ያልሆኑ ሌሎች የብረታ ብረት ዕቃዎች	12 4 4	8 1 9	3 3 8	164 56 45	198 27 245	254 430 1,232	<u>Manufacture of Machinery and Equipment N.E.C</u> Manufacture of pumps, compressors, taps and valves Manufacture of ovens, fumaces and fumace burners Manufacture of general purpose machinery Manufacture of machinery for food and beverage processing Manufacture of accumulators, primary cells and primary batteries
ማሽኖችንና ሌላ ቦታ ያልተጠቀሱ ዕቃዎችን ማምረት ፓምፕዎችን፣ ማሞቂያ መሣሪያዎችን፣ የቧንቧ መዝጊያዎችና መቆጣጠሪያ መሣሪያዎችን ማምረት ምድጃዎችንና ማብሰያዎችን ማምረት ለአጠቃላይ አገልግሎት የሚውሉ ማሽኖችን ማምረት ለምግብና ለመጠጥ የሚያገለግሉ ማሽኖችን ማምረት የኤሌክትሪክ ዕቃዎችና መለዋወጫዎች	3 - 1 - 1 1	5 - 1 - - -	- - - - - -	33 - 10 - 12 11	144 - 22 - 122 -	- - - - - -	<u>Manufacture of Machinery and Equipment N.E.C</u> Manufacture of pumps, compressors, taps and valves Manufacture of ovens, fumaces and fumace burners Manufacture of general purpose machinery Manufacture of machinery for food and beverage processing Manufacture of accumulators, primary cells and primary batteries
የተሽከርካሪ መኪናዎች መገጣጠሚያ የመኪና አካላትና ተሳቢዎች የአንጫት የቤት ቁሳቁሶችና የቤት መሥሪያዎች ድምር	2 64 281	1 34 219	6 22 292	14 901 3,703	43 982 6,567	1,005 2,466 83,770	<u>Assembly of Motor Vehicles, Trailers and Semi-Trailers</u> <u>Manufacture of Furniture</u>
	Number of Establishments by Size Group			Distribution of Persons Engaged by Size Group			INDUSTRIAL GROUP

የ1994 የፋብሪካዎችና የሠራተኞች ጠቅላላ ብዛት በሠራተኞች ብዛት መደብ
 NUMBER OF ESTABLISHMENTS AND NUMBER OF PERSONS ENGAGED BY SIZE OF ESTABLISHMENT, 2001/2002

ሠንጠረዥ 4.3.ሐ

TABLE F.3.c

የኢንዱስትሪ አይነት	የፋብሪካዎች ብዛት			የሠራተኞች ጠቅላላ ብዛት			
	በሠራተኞች ብዛት መደብ			በሠራተኞች ብዛት መደብ			
	10 - 19	20-49	50 እና በላይ	10 - 19	20-49	50 እና በላይ	
የምግብ እና የመጠጥ ፋብሪካዎች	123	66	93	1,594	1,884	25,654	Manufacture of Food Products and Beverages
የሥጋ፣ ፍራፍሬና አትክልት ውጤቶች ማምረት፣ ማዘጋጀትና መጠበቅ	-	-	9	-	-	2,231	Production, processing and preserving of meat, fruit and vegetables
ከእንሰላትና ከእህል የሚገኙ ቅባቶች	20	3	7	229	64	914	Manufacture of vegetables and animal oils and fats
ውተትና የውተት ተዋጽዖ	-	-	2	-	-	648	Manufacture of dairy products
የእህል ወፍራሞች	17	23	20	237	634	2,788	Manufacture of grain mill products
የእንሰላት መና ማዘጋጀት	1	-	2	11	-	151	Manufacture of prepared animal feeds
የጸብ መጋገሪያዎች	75	30	19	1,009	855	2,212	Manufacture of bakery products
የስኳር ፋብሪካዎችና ከስኳር የሚዘጋጁ ምግቦች	7	2	3	71	66	6,793	Manufacture of sugar and sugar confectionery
ማከሮኒና ፓስታን ማምረት	-	-	3	-	-	476	Manufacture of macaroni and spaghetti
ሰሎች ምግቦች	2	5	5	19	63	731	Manufacture of food products n.e.c.
እልክሎች ማጣራትና መቀመጫ	1	-	5	18	160	721	Distilling, rectifying and blending of spirits
የወይን ጠጅ መጥመቅ	-	-	1	-	-	534	Manufacture of wines
አረቂዎች መጥመቅና ድፍድፍ ማዘጋጀት (ቤረ/ሰሰላላ መጠጠኞች ጠበሎች)	-	-	7	-	-	3,449	Manufacture of malt liquors and malt
ሰሰላላ መጠጠኞች ጠበሎች	-	1	10	-	42	4,006	Manufacture of soft drinks and production of mineral water
ከትምቢዩ የሚሠሩ ውጤቶች	-	-	1	-	-	792	Manufacture of Tobacco Products
የጨርቅ ጨርቅ ፋብሪካዎች	6	4	26	82	111	22,195	Manufacture of Textiles
መፍተል፣ ልብስ መሥራትና ማውጣት	3	1	23	47	21	19,741	Spinning, weaving and finishing of textiles
ገመዶችንና ሲባጎዎችን መሥራት	-	-	2	-	-	2,394	Manufacture of cordage, rope, twine and netting
ሹራብ መሥራት	3	3	1	35	90	60	Knitting mills
የተሰፉ ልብሶች ከዓለፀጉ ልብስ በስተቀር	9	8	12	122	240	3,354	Manufacture of Wearing Apparel, Except Fur Apparel
ቆዳዎችን መፋቅና ማልፋት፣ ሽንጣዎችንና የእጅ ቦርሳዎችን መሥራትና ማምረት	11	18	23	140	568	6,049	Tanning and Dressing of Leather, Manufacture of Luggage and Handbags Manufacture of Footwear
ቆዳዎችን መፋቅና ማልፋት ፣ ሽንጣዎችንና የእጅ ቦርሳዎችን መሥራት	-	1	13	-	46	3,565	Tanning and dressing of leather, manufacture of luggage and handbags
ጫማዎችን ማምረት	11	17	10	140	522	2,484	Manufacture of footwear
አንጨቶች፣ የአንጨትና የሱሽ ዕቃዎች ከቤት ቁሳቁሶች በስተቀር	11	3	7	140	83	1,076	Manufacture of Wood and Products of Wood and Cork, Except Furniture
የወረቀትና ከወረቀት የሚሠሩ ዕቃዎች ማተሚያ ቤቶችና ተመሳሳይ ፋብሪካዎች	27	22	24	383	658	4,266	Manufacture of Paper and Paper Products
የወረቀትና ከወረቀት የሚሠሩ ዕቃዎች	2	-	5	25	-	1,544	Printing and Services Related to Printing
ማተሚያ ቤቶችና ተመሳሳይ ፋብሪካዎች	25	22	19	358	658	2,722	Manufacture of paper and paper products
ኬሚካሎችና የኬሚካል ውጤቶች ማምረት	7	12	22	98	395	4,586	Manufacture of Chemicals and Chemical Products
በኢንዱስትሪ የሚሠሩ ኬሚካሎች ከማዳበሪያዎች በስተቀር	-	-	5	-	-	1,436	Manufacture of basic industrial chemicals except fertilizers and nitrogen compounds
	10 - 19	20-49	50 and Over	10 - 19	20-49	50 and Over	
	Number of Establishments by Size Group			Distribution of Persons Engaged by Size Group			
	INDUSTRIAL GROUP						

የ1994 የፋብሪካዎችና የሠራተኞች ጠቅላላ ብዛት በሠራተኞች ብዛት መደብ
 NUMBER OF ESTABLISHMENTS AND NUMBER OF PERSONS ENGAGED BY SIZE OF ESTABLISHMENT, 2001/2002

ሠንጠረዥ ረ.3.ሐ የቀጠለ

TABLE F.3.c (contd.)

የኢንዱስትሪ አይነት	የፋብሪካዎች ብዛት በሠራተኞች ብዛት መደብ			የሠራተኞች ጠቅላላ ብዛት በሠራተኞች ብዛት መደብ			
	10 - 19	20-49	50 እና በላይ	10 - 19	20-49	50 እና በላይ	
ቀለሞችና ጉምላኮች	2	3	4	28	111	442	Manufacture of paints, varnishes and lacquers
መድኃኒቶች፣ መድኃኒት ነክ ኬሚካሎችና የዕቃዎች ውጤቶች	-	2	4	-	85	1,004	Manufacture of pharmaceuticals, medicinal chemicals and botanical products
ሃሙናዎች፣ ሌሎች ማዕጃዎችና የውበት መስጫዎች	4	5	7	53	143	1,520	Manufacture of soap, cosmetics, perfumes and other cleaning preparations
ሌሎች ኬሚካሎች	1	2	2	17	56	184	Manufacture of chemical products n.e.c.
የሰስተክና የፕላስቲክ ዕቃዎች	5	12	22	67	409	3,855	Manufacture of Rubber and plastic Products
የሰስተክ ዕቃዎች	1	1	3	15	36	1,021	Manufacture of Rubber Products
የፕላስቲክ ዕቃዎች	4	11	19	52	373	2,834	Manufacture of Plastic Products
ብረታ ብረት ያልሆኑ የማዕድን ውጤቶች	49	27	24	577	814	6,963	Manufacture of other Non-Metallic Mineral Products
መስተዋትና የመስተዋት ዕቃዎች	1	-	1	12	-	420	Manufacture of Glass and Glass Products
ለስንጻ ሥራ የሚሆኑ ጠብቶች	1	2	4	9	63	633	Manufacture of structural clay products
ሲሚንቶ፣ ፍራና ሌሎች መሰሰኛዎች	3	-	5	41	-	2,520	Manufacture of cement, lime and plaster
ብሉኬቶች፣ የሲሚንቶ ውጤቶችና መሰሰኛዎች	43	18	8	509	503	1,399	Manufacture of articles of concrete, cement and plaster
ሌሎች ብረታ ብረት ያልሆኑ የማዕድን ውጤቶች	1	7	6	6	248	1,991	Manufacture of non-metallic mineral products n.e.c.
ብረታ ብረት	1	4	6	12	160	1,277	Manufacture of Basic iron and Steel
ከመኪናዎችና ፋብሪካ መሣሪያዎች ሌላ ክብረት							Manufacture of Fabricated Metal Products
የተሠሩ ዕቃዎች	32	16	13	403	444	1,961	Except Machinery and Equipment
የሕንፃ መሣሪያ ብረታ ብረቶች	22	6	4	266	146	298	Manufacture of structural metal products, tanks, reservoirs and containers of metal
ክብረት የተሠሩ የቀሳቀስ ዕቃዎች	5	4	3	77	136	457	Manufacture of cutlery, hand tools and general hardware
መኪናዎችና የፋብሪካ መሣሪያዎች ያልሆኑ ሌሎች የብረታ ብረት ዕቃዎች	5	6	6	60	162	1,206	Manufacture of fabricated metal products except machinery and equipment n.e.c.
ማሽኖችንና ሌላ ቦታ ያልተጠቀሱ ዕቃዎችን ማምረት	2	6	-	21	152	-	Manufacture of Machinery and Equipment N.E.C
ፓምፕዎች፣ ማሞቂያ መሣሪያዎችን፣ የቧንቧ መዝጊያዎችና መቆጣጠሪያ መሣሪያዎችን ማምረት	-	-	-	-	-	-	Manufacture of Pumps, Compressors, Taps and Valves
ምድጃዎችንና ማብሰያዎችን ማምረት	2	2	-	21	70	-	Manufacture of Ovens, Furnaces and Furnace Burners
ለአጠቃላይ አገልግሎት የሚውሉ ማሽኖችን ማምረት	-	-	-	-	-	-	Manufacture of General purpose Machinery
ለምግብና ለመጠጥ የሚያገለግሉ ማሽኖችን ማምረት	-	3	-	-	59	-	Manufacture of Machinery for food and beverage processing
የኤሌክትሪክ ዕቃዎችና መለዋወጫዎች	-	1	-	-	23	-	Manufacture of Accumulators, Primary Cells and Primary Batteries
የተሽከርካሪ መኪናዎች መግጠሚያ የመኪና አካላትና ተሳቢዎች	-	1	6	-	44	1,043	Assembly of Motor Vehicles, Trailers and Semi-Trailers
የእንጫት የቤት ቁብዕቶችና የቤት መሥሪያዎች	92	31	25	1,268	881	3,233	Manufacture of Furniture
ድምር	375	230	304	4,907	6,843	86,304	INDUSTRIAL GROUP
	Number of Establishments by Size Group			Distribution of Persons Engaged by Size Group			

በፋብሪካ የተሠሩ የዋና ዋና ዕቃዎች ምርት፣ 1992 - 1994
 PRODUCTION OF MAJOR MANUFACTURED ARTICLES, 1999/2000 - 2001/2002

ሠንጠረዥ ረ.4

TABLE F.4

የዕቃው ዓይነት	መደብ	1992	1993	1994	
ምግብ					FOOD
ሥጋ	በቶን	526	555	1,194	MEAT (TONS)
የእትክልት ሾርባ	በቶን	5,242	2,452	-	VEGETABLE SOUP (TONS)
ዝግገና ሽሮ ወጥ	በቶን	4,314	3,216	2,589	ZIGIN AND SHIRO WETT (TONS)
የብርቱካን ጭማቂ	በቶን	9	14	9	ORANGE JUICE (TONS)
ማርማላት	በቶን	2,873	1,649	1,172	MARMALADE (TONS)
የተማቲም ድልህ	በቶን	2,424	1,730	555	TOMATO PASTE (TONS)
ውተት ፓስቶራይዥድ ቅቤ	በሚክቶ ሊትር	38,291	73,807	89,382	MILK PASTURIZED (H.L.)
ቅቤ	በቶን	60	922	384	BUTTER AND GHEE (TONS)
አይብ	በቶን	11	187	166	CHEESE (TONS)
የምግብ ዘይት	በቶን	6,637	8,329	7,993	EDIBLE OIL (TONS)
ፋጉሎ	በቶን	38,968	13,484	75,201	OIL CAKES (TONS)
ዱቄት /የሰንደፊ/	በቶን	185,437	165,345	142,541	FLOUR (WHEAT) (TONS)
ዱቄት /የሌላ/	በቶን	1,147	274	891	FLOUR (OTHERS) (TONS)
ፋፋ፣ ዱቤ፣ እድገት፣ ምግን	በቶን	9,983	11,693	9,216	FAFA, DUBE, EDGET, MITIN (TONS)
ማካርኒና ፓስታ	በቶን	29,688	26,214	23,258	MACARONI AND PASTA (TONS)
ብስኩት	በቶን	11,781	16,607	4,925	BISCUITS (TONS)
ጋሊታ	በቶን	9,182	5,777	2,130	GALETTA (TONS)
ጸቦ	በቶን	30,765	26,603	19,979	BREAD (TONS)
ቡና የተፈጨ	በቶን	28	156	300	COFFEE(MILLED) (TONS)
ስኳር	በቶን	250,870	251,349	248,152	SUGAR (TONS)
ሻይ ቅጠል	በቶን	3,776	3,973	3,188	TEA (TONS)
ሞላሰስ	በቶን	57,101	56,323	51,785	MOLASSES (TONS)
ከስኳር የተሠሩ ጣፋጭ ምግቦች	በቶን	1,433	1,440	1,405	SWEETS (TONS)
የእንስሳት መጥ	በቶን	7,049	8,399	4,762	ANIMAL FEEDS (TONS)
መጠጥ					BEVERAGES
ቢራ	በሚክቶ ሊትር	1,111,204	1,605,101	1,811,977	BEER (H.L.)
የወይን ጠጅ	በሚክቶ ሊትር	23,440	24,829	26,678	WINE (H.L.)
የአልኮል መጠጦች	በሚክቶ ሊትር	29,552	33,223	33,997	LIQUORS (H.L.)
አልኮል	በሚክቶ ሊትር	14,575	17,541	19,982	ALCOHOL (H.L.)
ለስላሳ መጠጦች	በሚክቶ ሊትር	615,780	677,062	994,981	LEMONADE (H.L.)
የሜኒራል /ጠበል/ ውኃ	በሚክቶ ሊትር	399,763	395,451	394,632	MINERAL WATER (H.L.)
የቢራ ብቅል	በቶን	11,752	10,618	15,961	MALT (TONS)
ትምቢዩ					TOBACCO
ሲጋራት	በሺህ ቁጥር	1,931,290	1,903,800	1,511,020	CIGARETTES ('000 PCS.)
ጨርቃ ጨርቅ					TEXTILES
ጥሬ ጥጥ	በቶን	12,356	16,097	20,845	RAW COTTEN (TONS)
ከጥጥ የሚዘጋጁ ጨርቆች	በሺህ ሜ ካሬ	38,499	44,925	42,963	COTTON FABRICS ('000 SQ.M)
ከናይሎን የሚዘጋጁ ጨርቆች	በሺህ ሜ ካሬ	2,921	1,310	1,022	NYLON FABRICS ('000 SQ.M)
የሾራብ ክር	በቶን	354	411	146	ACRYLIC YARN (TONS)
ከጥጥ የሚሠሩ ድርና ማግ	በቶን	3,977	5,726	7,736	COTTON YARN (TONS)
የሱፍ ክር ጨርቆች	በሰኩዌር ሜትር	-	-	-	WOOLEN FABRICS (SQ. M.)
ብርድ ልብስ /የሱፍ/	በሺህ ሜ ካሬ	3,334	3,095	1,845	BLANKET (WOOLEN) ('000 SQ.M)
ብርድ ልብስ /ከመናኛ ጥጥ/	በቁጥር	144,653	90,311	90,311	BLANKET (WASTE COTTON) (PCS.)
ብርድ ልብስ ከሌላ	በቁጥር	40,478	-	-	BLANKET (OTHERS) (PCS.)
አንሶላ	በቁጥር	4,129	1,778	1,724	BED SHEET (PCS.)
ሽግግኝ	በደርዘን	7,199	4,646	3,480	SHIRTS (DOZEN)
ምንጣፍ	በሜትር ካሬ	-	4,779	1,855	CARPETS (SQ. M)
ጆንያ	በቶን	5,708	5,981	5,691	GUNNY BAGS (TONS)
የውስጥ ልብሶች	በደርዘን	86,454	37,869	28,691	HOSIERIES (DOZEN)
የተዘጋጁ ልብሶች (*ከቆዳ ልብሶች በስተቀር)	በደርዘን	165,926	142,156	130,763	WEARING APPAREL (EXCEPT LEATHER) (DOZEN)
የተዘጋጁ ልብሶች (*ከቆዳ የተሠሩ)	በቁጥር	7,089	10,516	9,950	WEARING APPAREL (LEATHER) (PCS.)
ሹራብ	በደርዘን	1,121	828	1,460	SWEATER (DOZEN)
የስፊት ክር	በቶን	*24	7	20	SEWING THREAD (TONS)
የጥልፍ ክር	በቶን	48	50	30	EMBROIDERY THREAD (TONS)
የጃኖ ክር	በቶን	-	7	-	JANO THREAD (TONS)
		1999/00	2000/01	2001/02	PRODUCTS NAME UNIT

በፋብሪካ የተሠሩ የዋና ዋና ዕቃዎች ምርት፣ 1992 - 1994
 PRODUCTION OF MAJOR MANUFACTURED ARTICLES, 1999/2000 - 2001/2002

ሠንጠረዥ ረ.4 የቀጠለ

TABLE F.4 (Contd.)

የዕቃው ዓይነት	መሥሪያ	1992	1993	1994	
ቆዳና ጫማ					
የቆዳ ጫማዎች	/በጥንድ/	1,585,034	1,326,253	1,098,574	LEATHER SHOES AND BOOTS (PAIRS)
የላስቲክና የሸራ ጫማዎች	/በጥንድ/	193,628	215,107	147,947	CANVAS AND RUBBER SHOES (PAIRS)
የፕላስቲክ ጫማዎች	/በጥንድ/	3,242,974	4,817,033	5,430,159	PLASTIC FOOTWEAR (PAIRS)
የጫማ ቆዳ /የላይና የገበር/	/በሺህ ሜ ካሬ/	1,026	501	923	LEATHER UPPER AND LINNING ('000 SQ.M)
በከፊል የተለፉ የበግና የፍየል ቆዳዎች	/በሺህ ቁጥር/	10,845	29,028	10,489	SEMI PROCESSED SKINS ('000 PCS.)
ቆዳ /ለልብስ/	/በሺህ ካሬ ጫማ/	3,918	960	4,669	LEATHER GARMENT ('000 SQ.FT.)
የፕላስቲክ ጫማ /የታች/	/በጥንድ/	1,730,609	1,988,159	2,074,665	PLASTIC SOLE (PAIRS)
በከፊል የተለፉ የከብት ቆዳዎች	/በሺህ ካሬ ጫማ/	6,483	9,245	4,569	CRUST HIDES AND WET BLUE HIDES ('000 SQ.FT.)
እንጨት					
ጠርብ	/በሜትር ኩብ/	2,808	3,560	4,715	TIMBER (CUB. M)
ኮምፒንጎቶ	/በሜትር ኩብ/	430	455	677	PLYWOOD (CUB. M)
ፋይቤትና ችጥውድ	/በሜትር ኩብ/	7,200	10,289	747	PARTICLE BOARD (CUB. M)
ወረቀትና ማተሚያ					
ወረቀት	/ቡቶን/	6,144	7,719	6,683	PAPER (TONS)
ማሽን ወረቀት	/ቡቶን/	3,090	2,187	1,727	BOXING PAPER (TONS)
ኬሚካል					
ስፖንጅ	/በሜትር ኩብ/	63,794	68,227	94,892	FOAM (CUB. M)
ሣሙና	/ቡቶን/	17,194	14,766	19,249	SOAP (TONS)
ካርቦን ዳይኦክሳይድ	/ቡቶን/	594	594	427	CARBON DIOXIDE (TONS)
ኦክሲጅን	/በሜትር ኩብ/	340,720	324,659	318,627	OXYGEN (CUB. M)
የፕላስቲክ ማጥፍኞች ቀለም	/በሺህ ቁጥር/	249	336	320	PLASTIC CRATE ('000 PCS.)
ቫክሊን	/በሺህ ሊትር/	4,715	4,362	8,924	PAINTS ('000 LTRS.)
ፓራፊን	/ቡቶን/	26	24	10	VASELINE (TONS)
ቫርኒሽና ላክርስ	/ቡቶን/	1,664	1,772	2,803	PARAFFINE (TONS)
ካፕሱል	/በሺህ ሊትር/	430	344	375	VARNISHES AND LACQUERS ('000 LTRS.)
አንዝብሎች	/በሺህ ቁጥር/	273,504	214,799	267,948	CAPSULES ('000 PCS.)
ጸረ-ሕዋሳት መድኃኒቶች	/በሺህ ቁጥር/	491,267	450,962	310,386	TABLETS ('000 PCS.)
ሹርፖች	/በሺህ ቁጥር/	29,586	32,159	5,734	ANTIBIOTICS ('000 PCS.)
የትባት መድኃኒቶች	/በሺህ ሊትር/	232	258	419	SYRUP ('000 LTRS.)
የመርፌ መድኃኒት ባለ 100ኤ	/ቡቶን/	54	59	30	OINTMENT (TONS)
ጎማዎች	/በሺህ ቁጥር/	6,295	4,933	2,614	INJECTION OF 100 A ('000 PCS.)
የውስጥ ላስቲኮች	/በቁጥር/	118,776	208,562	197,540	TYRES (PCS.)
የኤሌክትሪክ ሽቦዎች	/በሺህ ሜ /	53,383	106,738	78,624	TUBES (PCS.)
የፖሊ.ኔሊን ውጤቶች	/በሺህ ሜ /	12,990	17,935	11,387	ELECTRIC WIRES ('000 METERS)
ሻማ	/ቡቶን/	6,960	5,850	7,237	POLYTHELENE PRODUCTS (TONS)
እስከራብቶ	/ቡቶን/	769	559	677	CANDLES (TONS)
	/በሺህ ቁጥር/	3,946	7,441	2,221	BALL PEN ('000 PCS.)
በረታ ብረት ያልሆኑ የማዕድን ውጤቶች					
ሲሜንቶ	/ቡቶን/	815,632	819,047	919,169	NON-METALLIC MINERAL PRODUCTS (TONS)
የሲሜንቶ ጠብቆ	/በሺህ ቁጥር/	9,763	10,039	9,639	CEMENT BLOCKS ('000 PCS.)
አሸንጻዎች	/በሺህ ቁጥር/	262	139	2,011	CEMENT TUBES ('000 PCS.)
የሲሜንቶ የወለል ንጣፎች	/ሜ . ካሬ/	551,107	581,156	221,801	CEMENT FLOOR TILES (SQ.M)
የሽክላ ጠብ	/በሺህ ቁጥር/	20,152	20,040	22,111	BRICKS OF CLAY ('000 PCS.)
የተቃጠለ ኖራ	/ቡቶን/	9,273	11,350	7,805	LIME (TONS)
ብርጭቆዎች /የመስታወት/	/በሺህ ቁጥር/	-	149	-	GLASSES ('000 PCS.)
ጠጠር	/በሜትር ኩብ/	59,692	39,836	50,329	GRAVEL (CUB. M)
እምብረድ	/ሜ . ካሬ/	135,875	114,182	209,803	MARBLE (SQ.M)
ጠርመሮች /የመስታወት/	/በሺህ ቁጥር/	16,078	16,233	12,362	GLASS BOTTLES ('000 PCS.)
የብረት ብረት ዕቃዎችና መሣሪያዎች					
የብረት ዘንጎች	/ቡቶን/	6,608	4,031	3,872	METAL (TONS)
ሽቦዎች	/ቡቶን/	418	205	710	IRON BARS (TONS)
ምስማርች	/ቡቶን/	2,773	3,817	5,190	WIRES (TONS)
የቤት ክዳን ቆርቆሮ	/ቡቶን/	21,246	35,368	35,341	NAILS (TONS)
ቆርኪ	/በሺህ ግ/	2,643	3,723	3,728	IRON SHEETS (TONS)
ባሊስትራ	/ቡቶን/	529	390	290	CROWN CORK ('000 GROSS)
የብረት በር	/ሜ . ካሬ/	14,754	3,857	6,576	MOTOR VEHICLE SPRING (TONS)
የብረት መስኮት	/ሜ . ካሬ/	7,472	2,500	7,428	METALIC DOOR (SQ.M)
					METALIC WINDOW (SQ.M)
		1999/00	2000/01	2001/02	PRODUCTS NAME

*Revised

የስኬር ኢንዱስትሪ ምርትና በጥቅም ላይ የዋለ: 1979 -1994
SUGAR PRODUCTION AND CONSUMPTION, 1986/87 - 2001/2002

ሠንጠረዥ ረ. 5

TABLE F.5

(በቶን)

(IN TONS)

ዓመተ ምስረት	የስኬር ምርት መጠን	በጥቅም ላይ የዋለ መጠን		ዓመተ ምስረት	የስኬር ምርት መጠን	በጥቅም ላይ የዋለ መጠን	
1979	167,784	152,408	1986/87	1987	129,322	95,934	1994/95
1980	175,084	175,084	1987/88	1988	171,917	205,669	1995/96
1981	177,974	159,053	1988/89	1989	172,217	145,357	1996/97
1982	171,263	170,304	1989/90	1990	172,571	184,528	1997/98
1983	142,775	148,918	1990/91	1991	234,987	198,164	1998/99
1984	149,517	135,693	1991/92	1992	250,869	246,364	1999/00
1985	136,727	142,024	1992/93	1993	251,349	245,498	2000/01
1986	123,300	107,275	1993/94	1994	248152	203246	2001/02
	PRODUCTION	CONSUMPTION	YEAR		PRODUCTION	CONSUMPTION	YEAR

የ1992 ጠቅላላ የምርት ውጤት ዋጋ በሠራተኞች ብዛት መደብ
GROSS VALUE OF PRODUCTION BY SIZE GROUP, 1999/2000

ሠንጠረዥ ፭.፭.፱ /በሺህ ብር/

TABLE F.6.a

(IN '000 BIRR)

የኢንዱስትሪ አይነት	የሠራተኞች ብዛት መደብ			
	10 - 19	20 - 49	50 እና በላይ	
የምግብ እና የመጠጥ ፋብሪካዎች	43,437	69,699	3,224,044	Manufacture of Food Products and Beverages
የሥጋ፣ ፍራፍሬና አትክልት ውጤቶች ማምረት፣ ማዘጋጀትና መጠበቅ	-	-	244,716	Production, processing and preserving of meat, fruit and vegetables
ከእንስሳትና ከእህል የሚገኙ ቅባቶች	11,798	2,951	86,371	Manufacture of vegetables and animal oils and fats
ወተትና የወተት ተዋጽዖ	-	-	13,556	Manufacture of dairy products
የእህል ወፍጫዎች	7,482	36,231	486,006	Manufacture of grain mill products
የእንስሳት መኖ ማዘጋጀት	62	-	6,483	Manufacture of prepared animal feeds
የዳቦ መጋገሪያዎች	20,349	19,203	257,214	Manufacture of bakery products
የስኳር ፋብሪካዎችና ከስኳር የሚዘጋጁ ምግቦች	182	2,588	979,528	Manufacture of sugar and sugar confectionery
ማከርኒና ፓስታን ማምረት	-	-	104,060	Manufacture of macaroni and spaghetti
ለሌሎች ምግቦች	1,853	671	51,824	Manufacture of food products n.e.c.
አልኮሎች ማጣራትና መቀመጫ	1,711	8,055	49,037	Distilling, rectifying and blending of spirits
የወይን ጠጅ መጥመቅ	-	-	18,826	Manufacture of wines
አረቂዎች መጥመቅና ድፍድፍ ማዘጋጀት /በራ/	-	-	570,472	Manufacture of malt liquors and malt
ለስላሳ መጠጦችና ጠበለ-ች	-	-	355,941	Manufacture of soft drinks and production of mineral water
ከትምባዋ የሚሠሩ ውጤቶች	-	-	261,542	Manufacture of Tobacco Products
የጨርቃ ጨርቅ ፋብሪካዎች	732	2,884	599,714	Manufacture of Textiles
መፍተል፣ ልብስ መሥራትና ማውጣት	18	2,672	544,551	Spinning, weaving and finishing of textiles
ገመዶችንና ሲባሳዎችን መሥራት	-	-	54,555	Manufacture of cordage, rope, twine and netting
	714	212	608	Knitting mills
የተሰፉ ልብሶች ከባለፀጉር ልብስ በስተቀር	866	5,275	56,518	Manufacture of Wearing Apparel, Except Fur Apparel
ቆዳዎችን መፋቅና ማልፋት፣ ሽንጣዎችንና የእጅ ቦርሳዎችን መሥራትና ጫማዎችን ማምረት	-	-	-	Tanning and Dressing of Leather, Manufacture of Luggage and Handbags and Manufacture of Footwear
ቆዳዎችን መፋቅና ማልፋት፣ ሽንጣዎችንና የእጅ ቦርሳዎችን መሥራት	13,146	62,519	515,458	Tanning and dressing of leather, manufacture of luggage and handbags
ጫማዎችን ማምረት	-	13,673	372,037	Manufacture of footwear
ጫማዎችን ማምረት	13,146	48,846	143,151	
አንጨቶች፣ የአንጨትና የቡሽ ዕቃዎች ከቤት ቁሳቁሶች በስተቀር	927	2,118	31,237	Manufacture of Wood and Products of Wood and Cork, Except Furniture
የወረቀትና ከወረቀት የሚሠሩ ዕቃዎች ማተሚያ ቤቶችና ተመሳሳይ ፋብሪካዎች	30,068	27,117	287,049	Manufacture of Paper, Paper Products and Printing and Services Related to Printing
የወረቀትና ከወረቀት የሚሠሩ ዕቃዎች	3,209	-	109,230	Manufacture of paper and paper products
ማተሚያ ቤቶችና ተመሳሳይ ፋብሪካዎች	26,859	27,117	177,819	Printing and services related to printing
ኬሚካሎችና የኬሚካል ውጤቶች ማምረት	17,316	27,508	419,667	Manufacture of Chemicals and Chemical Products
በኢንዱስትሪ የሚሠሩ ኬሚካሎች ከማዳበሪያዎች በስተቀር	-	-	26,025	Manufacture of basic industrial chemicals except fertilizers and nitrogen compounds
	10 - 19	20 - 49	50 and Over	INDUSTRIAL GROUP
	SIZE GROUP			

የ1992 ጠቅላላ የምርት ውጤት ዋጋ በሠራተኞች ብዛት መደብ
GROSS VALUE OF PRODUCTION BY SIZE GROUP, 1999/2000

ሠንጠረዥ 2.6.0 የቀጠለ /በሺህ ብር/

TABLE F.6.a (contd.)

(IN '000 BIRR)

የኢንዱስትሪ አይነት	የሠራተኞች ብዛት መደብ			
	10 - 19	20 - 49	50 እና በላይ	
ቀለሞችና ጉምላኮች	5,622	15,445	98,305	Manufacture of paints, varnishes and lacquers
መድኃኒቶች፣ መድኃኒት ነክ ኬሚካሎችና የዕፅዋት ውጤቶች	-	1,165	145,888	Manufacture of pharmaceuticals, medicinal chemicals and botanical products
ሣሙናዎች፣ ሌሎች ማዕጃዎችና የውበት መስጫዎች	2,320	9,699	176,204	Manufacture of soap, cosmetics, perfumes and other cleaning preparations
ሌሎች ኬሚካሎች	9,374	1,199	3,245	Manufacture of chemical products n.e.c.
የሳስቲክና የፕላስቲክ ዕቃዎች	4,575	41,867	334,142	Manufacture of Rubber and plastic Products
የሳስቲክ ዕቃዎች	311	1,460	193,756	Manufacture of rubber products
የፕላስቲክ ዕቃዎች	4,264	40,407	140,386	Manufacture of plastic products
ብረታ ብረት ያልሆኑ የማዕድን ውጤቶች	6,647	8,002	584,426	Manufacture of other Non-Metallic Mineral Products
መስተዋትና የመስተዋት ዕቃዎች	-	-	23,522	Manufacture of glass and glass products
ለስንጃ ሥራ የሚሆኑ ጡቦች	52	233	12,100	Manufacture of structural clay products
ሲሚንቶች፣ ናራና ሌሎች መለሰኛዎች	602	1,869	404,341	Manufacture of cement, lime and plaster
ብሉኩቶች፣ የሲሚንቶ ውጤቶችና መለሰኛዎች	5,762	5,385	62,633	Manufacture of articles of concrete, cement and plaster
ሌሎች ብረታ ብረት ያልሆኑ የማዕድን ውጤቶች	231	515	81,830	Manufacture of non-metallic mineral products n.e.c.
ብረታ ብረት	299	52,808	182,387	Manufacture of Basic Iron and Steel
ከመኪናዎችና ናብሪካ መሣሪያዎች ሌላ ክብረተ የተሠሩ ዕቃዎች	8,616	28,325	79,164	Manufacture of Fabricated Metal Products Except Machinery and Equipment
የሕንፃ መሣሪያ ብረታ ብረቶች	6,055	6,827	11,641	Manufacture of structural metal products, tanks, reservoirs and containers of metal
ክብረት የተሠሩ የቁሳቁስ ዕቃዎች	1,650	976	12,935	Manufacture of cutlery, hand tools and general hardware
መኪናዎችና የናብሪካ መሣሪያዎች ያልሆኑ ሌሎች የብረታ ብረት ዕቃዎች	911	20,522	54,588	Manufacture of fabricated metal products except machinery and equipment n.e.c.
ማሽኖችንና ሌላ ቦታ ያልተጠቀሱ ዕቃዎችን ማምረት	2,138	3,982	-	Manufacture of Machinery and Equipment N.E.C
ጎምጎሞች፣ ማሞቂያ መሣሪያዎች፣ የቧንቧ መዝጊያዎችና መቆጣጠሪያ መሣሪያዎችን ማምረት	-	-	-	Manufacture of pumps, compressors, taps and valves
ምድጃዎችንና ማሰባሰቢያዎችን ማምረት	1,345	-	-	Manufacture of ovens, furnaces and furnace burners
ለአጠቃላይ አገልግሎት የሚውሉ ማሽኖችን ማምረት	205	-	-	Manufacture of general purpose machinery
ለምግብና ለመጠጥ የሚያገለግሉ ማሽኖችን ማምረት	437	3,982	-	Manufacture of machinery for food and beverage processing
የኤሌክትሪክ ዕቃዎችና መለዋወጫዎች	151	-	-	Manufacture of accumulators, primary cells and primary batteries
የተሽከርካሪ መኪናዎች መገጣጠሚያ፣ የመኪና አካላትና ተሳቢዎች	932	3,881	960,192	Assembly of Motor Vehicles, Trailers and Semi-Trailers
የእንጨት የቤት ቁሳቁሶችና የቤት መሥሪያዎች	9,753	21,591	96,086	Manufacture of Furniture
ድምር	139,452	357,576	7,631,626	TOTAL
	10 - 19	20 - 49	50 and Over	
	SIZE GROUP			INDUSTRIAL GROUP

የ1993 ጠቅላላ የምርት ውጤት ዋጋ በሠራተኞች ብዛት መደብ
GROSS VALUE OF PRODUCTION BY SIZE GROUP, 2000/2001

ሠንጠረዥ 2.6.ለ /በሺህ ብር/

TABLE F.6.b

(IN '000 BIRR)

የኢንዱስትሪ አይነት	የሠራተኞች ብዛት መደብ			
	10 - 19	20 - 49	50 እና በላይ	
የምግብ እና የመጠጥ ፋብሪካዎች	43,892	84,355	3,205,557	Manufacture of Food Products and Beverages
የሥጋ፣ ፍራፍሬና አትክልት ውጤቶች				Production, processing and preserving of meat, fruit and vegetables
ማምረት፣ ማዘጋጀትና መጠበቅ			146,628	
ከእንሰላትና ከእህል የሚገኙ ቅባቶች	9,207	2,860	96,294	Manufacture of vegetables and animal oils and fats
ወተትና የወተት ተዋጽዖ	-	-	33,215	Manufacture of dairy products
የእህል ወፍሮዎች	13,286	52,352	350,960	Manufacture of grain mill products
የእንሰላት መና ማዘጋጀት	172	-	5,622	Manufacture of prepared animal feeds
የዳቦ መጋገሪያዎች	18,762	14,717	202,697	Manufacture of bakery products
የሰኬር ፋብሪካዎችና ከሰኬር የሚዘጋጁ ምግቦች	507	587	1,061,181	Manufacture of sugar and sugar confectionery
ማከሮኒና ፓስታን ማምረት	-	-	99,495	Manufacture of macaroni and spaghetti
ለሎች ምግቦች	1,762	4,922	58,091	Manufacture of food products n.e.c.
አልኮሎች ማጣራትና መቀመጫ	196	8,917	59,247	Distilling, rectifying and blending of spirits
የወይን ጠጅ መጥመቅ	-	-	23,783	Manufacture of wines
አረቂዎች መጥመቅና ድፍድፍ ማዘጋጀት /ቤራ/	-	-	658,799	Manufacture of malt liquors and malt
ለሰላላ መጠጦችና ጠባሎች	-	-	409,543	Manufacture of soft drinks and production of mineral water
ከትምባሆ የሚሠሩ ውጤቶች	-	-	250,417	Manufacture of Tobacco Products
የጨርቃ ጨርቅ ፋብሪካዎች	1,344	3,936	694,635	Manufacture of Textiles
መፍተል፣ ልብስ መሥራትና ማውጣት	1,159	818	648,481	Spinning, weaving and finishing of textiles
ሹራብ መሥራት	-	-	46,154	Manufacture of cordage, rope, twine and netting
	185	3,118	-	Knitting mills
የተሰፉ ልብሶች ከባለፀጉር ልብስ በስተቀር	1,529	6,235	47,957	Manufacture of Wearing Apparel, Except Fur Apparel
ቆዳዎችን መፋቅና ማልፋት፣ ሽንጣዎችንና የእጅ ቦርሳዎችን መሥራትና ጫማዎችን ማምረት				Tanning and Dressing of Leather, Manufacture of Luggage and Handbags and Manufacture of Footwear
ቆዳዎችን መፋቅና ማልፋት፣ ሽንጣዎችንና የእጅ ቦርሳዎችን መሥራት	12,138	74,587	753,314	Tanning and dressing of leather, manufacture of luggage and handbags
ጫማዎችን ማምረት	-	7,570	617,476	Manufacture of footwear
ጫማዎችን ማምረት	12,138	67,017	135,838	
እንጨቶች፣ የእንጨትና የቡሽ ዕቃዎች ክቡት ቁሳቁሶች በስተቀር	2,549	3,140	34,713	Manufacture of Wood and Products of Wood and Cork, Except Furniture
የወረቀትና ከወረቀት የሚሠሩ ዕቃዎች ማተሚያ ቤቶችና ተመሳሳይ ፋብሪካዎች	8,435	24,332	346,413	Manufacture of Paper, Paper Products and Printing and Services Related to Printing
የወረቀትና ከወረቀት የሚሠሩ ዕቃዎች	1,729	-	140,476	Manufacture of paper and paper products
ማተሚያ ቤቶችና ተመሳሳይ ፋብሪካዎች	6,706	24,332	205,937	Printing and services related to printing
ኬሚካሎችና የኬሚካል ውጤቶች ማምረት	10,476	32,402	458,845	Manufacture of Chemicals and Chemical Products
በኢንዱስትሪ የሚሠሩ ኬሚካሎች ከማዳበሪያዎች በስተቀር	-	-	51,925	Manufacture of basic industrial chemicals except fertilizers and nitrogen compounds
	10 - 19	20 - 49	50 and Over	INDUSTRIAL GROUP
	SIZE GROUP			

የ1993 ጠቀላላ የምርት ውጤት ዋጋ በሠራተኛት ብዛት መደብ
GROSS VALUE OF PRODUCTION BY SIZE GROUP, 2000/2001

ሠንጠረዥ ራ.፩.ለ የቀጠለ /በሺህ ብር/

TABLE F.6.b (contd.)

(IN ' 000 BIRR)

የኢንዱስትሪ አይነት	የሠራተኛት ብዛት መደብ			
	10 - 19	20 - 49	50 እና በላይ	
ቀለሞችና ጉምላኮች	467	21508	97749	Manufacture of paints, varnishes and lacquers
መድኃኒቶች፣ መድኃኒት ነክ ኬሚካሎችና የዕፅዋት ውጤቶች	-	1505	102433	Manufacture of pharmaceuticals, medicinal chemicals and botanical products
ሣሙናዎች፣ ሌሎች ማዕጃዎችና የውበት መስጫዎች	1509	8934	204205	Manufacture of soap, cosmetics, perfumes and other cleaning preparations
ሌሎች ኬሚካሎች	8,500	455	2,533	Manufacture of chemical products n.e.c.
የላስቲክና የፕላስቲክ ዕቃዎች	3,905	39,842	395,309	Manufacture of Rubber and plastic Products
የላስቲክ ዕቃዎች	542	1,248	206,691	Manufacture of rubber products
የፕላስቲክ ዕቃዎች	3,363	38,594	188,618	Manufacture of plastic products
ብረት ብረት ያልሆኑ የማዕድን ውጤቶች	7,347	10,060	618,114	Manufacture of other Non-Metallic Mineral Products
መበተዋተና የመበተዋተ ዕቃዎች	-	-	22,181	Manufacture of glass and glass products
ለስንጸ ሥራ የሚሆኑ ጡቦች	86	589	14,798	Manufacture of structural clay products
ሲሚንቶ፣ ፍራና ሌሎች መለሰኛዎች	75	2,145	445,625	Manufacture of cement, lime and plaster
ብሉኪቶች፣ የሲሚንቶ ውጤቶችና መለሰኛዎች	7,024	6,556	65,570	Manufacture of articles of concrete, cement and plaster
ሌሎች ብረት ብረት ያልሆኑ የማዕድን ውጤቶች	162	770	69,940	Manufacture of non-metallic mineral products n.e.c.
ብረት ብረት	436	136,043	267,260	Manufacture of Basic Iron and Steel
ከመኪናዎችና ፋብሪካ መሣሪያዎች ሌላ ክብረት የተሠሩ ዕቃዎች	8,234	27,472	115,431	Manufacture of Fabricated Metal Products Except Machinery and Equipment
የሕንፃ መሣሪያ ብረት ብረቶች	4,236	5,975	12,382	Manufacture of structural metal products, tanks, reservoirs and containers of metal
ከብረት የተሠሩ የቁሳቁስ ዕቃዎች	3,272	484	13,225	Manufacture of cutlery, hand tools and general hardware
መቢናዎችና የፋብሪካ መሣሪያዎች ያልሆኑ ሌሎች የብረት ብረት ዕቃዎች	726	21,013	89,824	Manufacture of fabricated metal products except machinery and equipment n.e.c.
ማሽኖችንና ሌላ ቦታ ያልተጠቀሱ ዕቃዎችን ማምረት	489	5,019	-	Manufacture of Machinery and Equipment N.E.C
ጋምፕሎች፣ ማሞቂያ መሣሪያዎች፣ የባህን መዘገያዎችን መቆጣጠሪያ መሣሪያዎችን ማምረት	-	-	-	Manufacture of pumps, compressors, taps and valves
ምድጃዎችንና ማብሰያዎችን ማምረት	152	707	-	Manufacture of ovens, furnaces and furnace burners
ለአጠቃላይ አገልግሎት የሚውሉ ማሽኖችን ማምረት	-	-	-	Manufacture of general purpose machinery
ለምግብና ለመጠጥ የሚያገለግሉ ማሽኖችን ማምረት	186	4,312	-	Manufacture of machinery for food and beverage processing
የኤሌክትሪክ ዕቃዎችና መለዋወጫዎች	151	-	-	Manufacture of accumulators, primary cells and primary batteries
የተሽከርካሪ መኪናዎች መገጠሚያ፣ የመኪና አካላትና ተሳቢዎች	728	1,591	565,183	Assembly of Motor Vehicles, Trailers and Semi-Trailers
የአንጨት የቤት ቁሳቁሶችና የቤት መሥሪያዎች	12,336	15,767	87,087	Manufacture of Furniture
ድምር	113,839	464,779	7,840,235	TOTAL
	10 - 19	20 - 49	50 and Over	
	SIZE GROUP			INDUSTRIAL GROUP

የ1994 ጠቅላላ የምርት ውጤት ዋጋ በሠራተኞች ብዛት መደብ
GROSS VALUE OF PRODUCTION BY SIZE GROUP, 2001/2002

ሠንጠረዥ ፭.፭.ሐ /በሺህ ብር/

TABLE F.6.c

(IN '000 BIRR)

የኢንዱስትሪ አይነት	የሠራተኞች ብዛት መደብ			
	10 - 19	20 - 49	50 እና በላይ	
የምግብ እና የመጠጥ ፋብሪካዎች	42,328	86,213	3,007,778	Manufacture of Food Products and Beverages
የሥጋ፣ ፍራፍሬና አተክልተ ውጤቶች	-	-	110,546	Production, processing and preserving of meat, fruit and vegetables
ማምረት፣ ማዘጋጀትና መጠበቅ	-	-	73,099	Manufacture of vegetables and animal oils and fats
ከእንስሳትና ከአህል የሚገኙ ቅባቶች	5,422	2,929	40,439	Manufacture of dairy products
ወተተና የወተተ ተዋጽዖ	-	-	315,933	Manufacture of grain mill products
የአህል ወፍጮዎች	8,878	38,939	4,064	Manufacture of prepared animal feeds
የእንስሳት መኖ ማዘጋጀት	166	-	154,218	Manufacture of bakery products
የዳቦ መጋገሪያዎች	26,007	24,029	884,462	Manufacture of sugar and sugar confectionery
የስኳር ፋብሪካዎችና ከስኳር የሚዘጋጁ ምግቦች	1,333	1,712	77,905	Manufacture of macaroni and spaghetti
ማከራና ፓስታን ማምረት	-	-	55,523	Manufacture of food products n.e.c.
ለሎች ምግቦች	213	6,409	62,781	Distilling, rectifying and blending of spirits
አልኮሎች ማጣራትና መቀመጫ	309	7,720	26,650	Manufacture of wines
የወይን ጠጅ መጥመቅ	-	-	686,414	Manufacture of malt liquors and malt
አረቂዎች መጥመቅና ድፍድፍ ማዘጋጀት /ቤራ/	-	-	515,745	Manufacture of soft drinks and production of mineral water
ለስላሳ መጠጦችና ጠበሎች	-	4,475	-	
ከትምባዋ የሚሠሩ ውጤቶች	-	-	256,768	Manufacture of Tobacco Products
			256,768	
የጨርቃ ጨርቅ ፋብሪካዎች	1,424	2,494	671,530	Manufacture of Textiles
መፍተል፣ ልብስ መሥራትና ማጠጣት	1,199	1,134	617,700	Spinning, weaving and finishing of textiles
ገመዶችንና ሲባኅዎችን መሥራት	-	-	53,643	Manufacture of cordage, rope, twine and netting
	224	1,360	187	Knitting mills
የተሰፉ ልብሶች ከባለፀጉ ልብስ በስተቀር	2,724	7,504	47,337	Manufacture of Wearing Apparel, Except Fur Apparel
ቆዳዎችን መፋቅና ማልፋት፣ ሻንጣዎችንና የእጅ	2,724	7,504	47,337	
በርሳዎችን መሥራትና ጫማዎችን ማምረት	-	-	-	Tanning and Dressing of Leather, Manufacture of Luggage and Handbags and Manufacture of Footwear
ቆዳዎችን መፋቅና ማልፋት ፣ ሻንጣዎችንና የእጅ	9,453	65,934	749,926	Tanning and dressing of leather, manufacture of luggage and handbags
በርሳዎችን መሥራት	-	-	621,544	Manufacture of footwear
ጫማዎችን ማምረት	-	5,810	128,382	
ጫማዎችን ማምረት	9,453	60,124	-	
እንጨቶች፣ የእንጨትና የቡሽ ዕቃዎች ከቤት ቁሳቁሶች በስተቀር	2,710	1,229	37,287	Manufacture of Wood and Products of Wood and Cork, Except Furniture
	2,710	1,229	37,287	
የወረቀትና ከወረቀት የሚሠሩ ዕቃዎች ማተሚያ ቤቶችና ተመሳሳይ ፋብሪካዎች	14,579	21,749	394,902	Manufacture of Paper, Paper Products and Printing and Services Related to Printing
የወረቀትና ከወረቀት የሚሠሩ ዕቃዎች	2,215	-	138,958	Manufacture of paper and paper products
ማተሚያ ቤቶችና ተመሳሳይ ፋብሪካዎች	12,364	21,749	255,945	Printing and services related to printing
ኬሚካሎችና የኬሚካል ውጤቶች ማምረት	5,749	50,371	457,373	Manufacture of Chemicals and Chemical Products
በኢንዱስትሪ የሚሠሩ ኬሚካሎች ከማዳበሪያዎች በስተቀር	-	-	49,671	Manufacture of basic industrial chemicals except fertilizers and nitrogen compounds
	-	-	49,671	
	10 - 19	20 - 49	50 and Over	INDUSTRIAL GROUP
	SIZE GROUP			

የ1994 ጠቅላላ የምርት ውጤት ዋጋ በሠራተኞች ብዛት መደብ
GROSS VALUE OF PRODUCTION BY SIZE GROUP, 2001/2002

ሠንጠረዥ ረ.ፊ.ሐ የቀጠለ /በሺህ ብር/

TABLE F.6.c (contd.)

(IN ' 000 BIRR)

የኢንዱስትሪ አይነት	የሠራተኞች ብዛት መደብ			
	10 - 19	20 - 49	50 እና በላይ	
ቀለሞችና ጉምላኮች	3546	34090	109869	Manufacture of paints, varnishes and lacquers
መድኃኒቶች፣ መድኃኒት ነክ ኬሚካሎችና የዕልቀት ውጤቶች	-	5242	107370	Manufacture of pharmaceuticals, medicinal chemicals and botanical products
ሣሙናዎች፣ ሌሎች ማፅጃዎችና የውበት መስጫዎች	1198	7088	183634	Manufacture of soap, cosmetics, perfumes and other cleaning preparations
ሌሎች ኬሚካሎች	1,005	3,951	6,830	Manufacture of chemical products n.e.c.
የላስቲክና የፕላስቲክ ዕቃዎች	3,973	48,870	414,295	Manufacture of Rubber and plastic Products
የላስቲክ ዕቃዎች	542	766	217,600	Manufacture of rubber products
የፕላስቲክ ዕቃዎች	3,431	48,104	196,695	Manufacture of plastic products
ብረታ ብረት ያልሆኑ የማዕድን ውጤቶች	10,424	8,444	675,543	Manufacture of other Non-Metallic Mineral Products
መስተዋትና የመስተዋት ዕቃዎች	253	-	23,488	Manufacture of glass and glass products
ለሕንጻ ሥራ የሚሆኑ ጠብቆች	49	882	16,387	Manufacture of structural clay products
ሲሚንቶች፣ ኖራና ሌሎች መለሰኛዎች	1,064	-	499,505	Manufacture of cement, lime and plaster
ብሎኬቶች፣ የሲሚንቶች ውጤቶችና መለሰኛዎች	8,989	6,308	54,707	Manufacture of articles of concrete, cement and plaster
ሌሎች ብረታ ብረት ያልሆኑ የማዕድን ውጤቶች	70	1,254	81,456	Manufacture of non-metallic mineral products n.e.c.
ብረታ ብረት	33,898	139,045	281,531	Manufacture of Basic Iron and Steel
ከመኪናዎችና ፋብሪካ መሣሪያዎች ሌላ ክብረት የተሠሩ ዕቃዎች	7,355	41,426	114,241	Manufacture of Fabricated Metal Products Except Machinery and Equipment
የሕንፃ መሣሪያ ብረታ ብረቶች	4,885	2,784	15,255	Manufacture of structural metal products, tanks, reservoirs and containers of metal
ክብረት የተሠሩ የቁሳቁስ ዕቃዎች	1,821	19,452	14,237	Manufacture of cutlery, hand tools and general hardware
መኪናዎችና የፋብሪካ መሣሪያዎች ያልሆኑ ሌሎች የብረታ ብረት ዕቃዎች	648	19,191	84,748	Manufacture of fabricated metal products except machinery and equipment n.e.c.
ማሽኖችንና ሌላ ቦታ ያልተጠቀሱ ዕቃዎችን ማምረት	170	5,855	-	Manufacture of Machinery and Equipment N.E.C
ፓምፕዎችን፣ ማሞቂያ መሣሪያዎችን፣ የቧንቧ መዝጊያዎችን መቆጣጠሪያ መሣሪያዎችን ማምረት	-	-	-	Manufacture of pumps, compressors, taps and valves
ምድጃዎችንና ማብሰያዎችን ማምረት	170	2,828	-	Manufacture of ovens, furnaces and furnace burners
ለአጠቃላይ አገልግሎት የሚውሉ ማሽኖችን ማምረት	-	-	-	Manufacture of general purpose machinery
ለምግብና ለመጠጥ የሚያገለግሉ ማሽኖችን ማምረት	-	1,774	-	Manufacture of machinery for food and beverage processing
የኤሌክትሪክ ዕቃዎችና መለዋወጫዎች	-	1,253	-	Manufacture of accumulators, primary cells and primary batteries
የተሽከርካሪ መኪናዎች መገጣጠሚያ፣ የመኪና አካላትና ተሳቢዎች	-	1,469	227,118	Assembly of Motor Vehicles, Trailers and Semi-Trailers
የእንጨት የቤት ቁሳቁሶችና የቤት መሥሪያዎች	19,403	14,640	106,677	Manufacture of Furniture
ድምር	154,189	495,242	7,442,306	TOTAL
	10 - 19	20 - 49	50 and Over	
	SIZE GROUP			INDUSTRIAL GROUP

ደመወዝና ምንዳ፡ ጠቅላላ የምርት ውጤት ዋጋና ተጨማሪ ዋጋ በይዘታ፡ 1992
 WAGES AND SALARIES, GROSS VALUE OF PRODUCTION AND VALUE ADDED BY OWNERSHIP, 1999/2000

ሠንጠረዥ ረ.7. ሀ /በሺህ ብር/

TABLE F.7.a

(IN '000 BIRR)

የኢንዱስትሪ ዓይነት	ደመወዝና ምንዳ		ጠቅላላ የምርት ውጤት ዋጋ		ተጨማሪ ዋጋ		
	የመንግሥት	የግል	የመንግሥት	የግል	የመንግሥት	የግል	
የምግብ እና የመጠጥ ፋብሪካዎች	131,562	65,903	2,276,467	1,060,713	878,190	148,366	Manufacture of Food Products and Beverages
የሥጋ፣ ፍራፍሬና አትክልት ውጤቶች ማምረት፣ ማዘጋጀትና መጠበቅ	5,125	14,099	73,968	170,748	23,039	63,540	Production, processing and preserving of meat, fruit and vegetables
አእንሳሳትና አላህል የሚገኙ ቅባቶች	5,935	1,880	60,022	41,098	4,753	7,750	Manufacture of vegetables and animal oils and fats
ውተትና የውተት ተዋጽዖ	862	-	13,566	-	4,663	-	Manufacture of dairy products
የአህል ወፍጮዎች	10,252	9,708	288,025	241,694	40,526	18,529	Manufacture of grain mill products
የአንሳሳት መና ማዘጋጀት	733	16	6,483	62	1,249	33	Manufacture of prepared animal feeds
የዳቦ መጋገሪያዎች	9,291	6,820	169,671	127,095	38,460	27,380	Manufacture of bakery products
የስኬር ፋብሪካዎችና አስኬር የሚዘጋጁ ምግቦች	56,688	96	981,214	1,084	503,956	192	Manufacture of sugar and sugar confectionery
ማከርኪና ፓስታን ማምረት	2,917	422	95,449	8,610	22,719	3,679	Manufacture of macaroni and spaghetti
ለሌሎች ምግቦች	2,279	1,114	26,055	28,294	11,501	4,701	Manufacture of food products n.e.c.
አልኮሎች ማጣራትና መቀመም	4,896	646	49,037	9,766	15,373	1,151	Distilling, rectifying and blending of spirits
የወይን ጠጅ መጥመቅ	3,489	-	18,826	-	5,742	-	Manufacture of wines
አረቂዎች መጥመቅና ድፍጅፍ ማዘጋጀት /ቢራ/	21,902	8,526	427,202	143,270	178,035	-7,777	Manufacture of malt liquors and malt
ለስላሳ መጠጥና ጠበሎች	7,193	22,576	66,949	288,992	28,174	29,188	Manufacture of soft drinks and production of mineral water
ከትምባዩ የሚሠሩ ውጤቶች	9,821	-	261,542	-	153,655	-	Manufacture of Tobacco Products
የጨርቃ ጨርቅ ፋብሪካዎች	78,289	33,446	486,779	116,551	105,796	27,343	Manufacture of Textiles
መፍተል፣ ልብስ መሥራትና ማጠቃለያ	66,694	33,134	432,224	115,017	85,776	26,796	Spinning, weaving and finishing of textiles
ገመዶችና ሲባሎችን መሥራት	11,595	-	54,555	-	20,020	-	Manufacture of cordage, rope, twine and netting
ሹራብ መሥራት	-	312	-	1,534	-	547	Knitting mills
የተለፉ ልብሶች ከባለፀጉር ልብስ በስተቀር	6,933	8,315	27,582	35,078	5,686	9,277	Manufacture of Wearing Apparel, Except Fur Apparel
ቆዳዎችን መፋቅና ማልፋት፣ ሻንጣዎችንና የእጅ ቦርሳዎችን መሥራትና ማምረት	31,407	21,524	232,976	358,148	49,462	53,795	Tanning and Dressing of Leather, Manufacture of Luggage and Handbags and Footwear
ቆዳዎችን መፋቅና ማልፋት፣ ሻንጣዎችንና የእጅ ቦርሳዎችን መሥራት	16,027	16,225	120,505	265,475	21,591	38,554	Tanning and dressing of leather, manufacture of luggage and handbags
ሜማዎችን ማምረት	15,380	5,299	112,471	92,673	27,871	15,241	Manufacture of footwear
አንጨቶች፣ የአንጨትና የቡሽ ዕቃዎች ከቤት ቱሳቱስ በስተቀር	6,429	374	32,406	1,876	11,645	927	Manufacture of Wood and Products of Wood and Cork, Except Furniture
የወረቀትና ከወረቀት የሚሠሩ ዕቃዎች ማተሚያ ቤቶችና ተመሳሳይ ፋብሪካዎች	31,796	10,528	222,162	122,072	84,562	48,035	Manufacture of Paper and Paper Products Printing and Services Related to Printing
የወረቀትና ከወረቀት የሚሠሩ ዕቃዎች	9,095	1,554	84,955	27,485	20,710	10,737	Manufacture of paper and paper products
ማተሚያ ቤቶችና ተመሳሳይ ፋብሪካዎች	22,701	8,974	137,207	94,587	63,852	37,298	Publishing and printing services
ኬሚካሎችና የኬሚካል ውጤቶች ማምረት	15,623	12,252	215,313	249,178	62,430	55,123	Manufacture of Chemicals and Chemical Products
በኢንዱስትሪ የሚሠሩ ከሚካሎች ከማዳበሪያዎች በስተቀር	5,315	-	26,025	-	10,614	-	Manufacture of basic industrial chemicals except fertilizers and nitrogen compounds
	Public	Private	Public	Private	Public	Private	
	Wages and Salaries		Gross Value of Production		Value Added*		INDUSTRIAL GROUP

* In The National Account Concept At Factor Cost

ጸመወገና ምንዳ :ጠቅላላ የምርት ውጤት ዋጋና ተጨማሪ ዋጋ በይዘታ: 1992
 WAGES AND SALARIES, GROSS VALUE OF PRODUCTION AND VALUE ADDED BY OWNERSHIP, 1999/2000

ሠንጠረዥ ፭.፡፡፱ የቀጠለ //በሲፕ ብር/

TABLE F.7.a (Contd.)

(IN '000 BIRR)

የኢንዱስትሪ ዓይነት	ጸመወገና ምንዳ		ጠቅላላ የምርት ውጤት ዋጋ		ተጨማሪ ዋጋ		
	የመንግሥት	የግል	የመንግሥት	የግል	የመንግሥት	የግል	
ቀለሞችና ጉምላኮች	2,122	2,093	51,275	68,096	13,173	14,895	Manufacture of paints, varnishes and lacquers
መድኃኒቶች፣ መድኃኒት ነክ ኪሚካሎችና የዕቃዎች ውጤቶች	5,043	4,141	80,002	37,051	24,619	15,073	Manufacture of pharmaceuticals, medicinal chemicals and botanical products
ሣሙናዎች፣ ሌሎች ማዕጃዎችና የውበት መስጫዎች	2,658	5,623	52,115	136,108	12,805	22,851	Manufacture of soap, cosmetics, perfumes and other cleaning preparations
ሌሎች ኪሚካሎች	494	395	5,896	7,923	1,219	2,304	Manufacture of chemical products n.e.c.
የሰላሳውያን የፕላስቲክ ዕቃዎች	16,536	7,996	254,234	126,349	76,024	27,124	Manufacture of Rubber and plastic products
የላስቲክ ዕቃዎች	10,451	1,178	188,139	7,388	57,094	2,636	Manufacture of rubber products
የፕላስቲክ ዕቃዎች	6,085	6,818	66,095	118,961	18,930	24,488	Manufacture of plastic products
ብረታ ብረት ያልሆኑ የማዕድን ውጤቶች	39,167	8,871	524,849	74,423	183,516	19,659	Manufacture of other Non-Metallic Mineral Products
መስተዋትና የመስተዋት ዕቃዎች	3,107	427	20,789	2,733	7,646	1,682	Manufacture of glass and glass Products
ለስንጻ ሥራ የሚሆኑ ጡቦች	2,005	279	11,538	847	3,600	380	Manufacture of structural clay products
ሲሚንቶች፣ ፍራና ሌሎች መለሰኞች	21,224	82	406,211	602	142,712	261	Manufacture of cement, lime and plaster
ብሉኩቶች፣ የሲሚንቶች ውጤቶችና መለሰኞች	6,832	3,325	52,473	21,504	17,550	6,715	Manufacture of articles of concrete, cement and plaster
ሌሎች ብረታ ብረት ያልሆኑ የማዕድን ውጤቶች	5,999	4,758	33,838	48,737	12,008	10,621	Manufacture of non-metallic mineral products n.e.c.
ብረታ ብረት	10,953	835	179,289	56,204	44,427	4,095	Manufacture of Basic Iron And Steel
ከመከናዎችና ፋብሪካ መሣሪያዎች ሌላ ክፍሎች	2,316	7,482	10,653	29,430	2,692	14,824	Manufacture of Fabricated Metal Products Except Machinery and Equipment
የሕንፃ መሣሪያ ብረታ ብረቶች	-	3568	-	24,523	-	6267	Manufacture of structural metal products, tanks reservoirsand containers of metal
ክብረት የተሠሩ የቁሳቁስ ዕቃዎች	2,316	491	10,653	4,907	2,692	710	Manufacture of cutlery, hand tools and general hardware
መከናዎችና የፋብሪካ መሣሪያዎች ያልሆኑ ሌሎች የብረታ ብረት ዕቃዎች	5,662	3,423	43,642	32,380	15,129	7,847	Manufacture of fabricated metal products except machinery and equipment n.e.c.
ማሽኖችንና ሌላ ቦታ ያልተጠቀሱ ዕቃዎችን ማምረት	-	1,216	-	6,120	-	2,150	Manufacture of Machinery and Equipment N.E.C
ፓምፕዎችን፣ ማሞቂያ መሣሪያዎችን፣ የቧንቧ መዝገያዎችንና መቆጣጠሪያ መሣሪያዎችን ማምረት	-	-	-	-	-	-	Manufacture of pumps, compressors, taps and valves
ምድጃዎችንና ማብላያዎችን ማምረት	-	174	-	1,345	-	401	Manufacture of ovens, furnaces and furnace burners
ለአጠቃላይ እገልግሎት የሚውሉ ማሽኖችን ማምረት	-	36	-	205	-	69	Manufacture of general purpose machinery
ለምግብና ለመጠጥ የሚያገለግሉ ማሽኖችን ማምረት	-	980	-	4,419	-	1,641	Manufacture of machinery for food and beverage processing
የኤሌክትሪክ ዕቃዎችና መለዋወጫዎች	-	26	-	151	-	39	Manufacture of accumulators, primary cells and primary batteries
የተሽከርካሪ መኪናዎች መግጠሚያ፣ የመኪና አካላትና ተሰባዎች	764	14,232	20,330	944,674	10,159	193,434	Assembly of Motor Vehicles, Trailers and Semi-Trailers
የእንጨት የቤት ቁሳቁሶችና የቤት መሥሪያዎች	3,161	18,582	14,748	112,682	6,348	34,004	Manufacture of Furniture
ድምር	390,428	211,556	4,802,972	3,325,878	1,689,721	638,156	TOTAL
	Public	Private	Public	Private	Public	Private	INDUSTRIAL GROUP
	Wages and Salaries		Gross Value of Production		Value Added*		

* In The National Account Concept At Factor Cost

ደመወዝና ምንዳ ጠቅላላ የምርት ውጤት ተጨማሪ ዋጋ በይዘታ 1993
 WAGES AND SALARIES, GROSS VALUE OF PRODUCTION AND VALUE ADDED BY OWNERSHIP, 2000/2001

ሠንጠረዥ ፈ.7.ሰ /በሺህ ብር/

TABLE F.7.b

(IN '000 BIRR)

የኢንዱስትሪ ዓይነት	ደመወዝና ምንዳ		ጠቅላላ የምርት ውጤት ዋጋ		ተጨማሪ ዋጋ		
	የመንግሥት	የግል	የመንግሥት	የግል	የመንግሥት	የግል	
የምግብ እና የመጠጥ ፋብሪካዎች	144,552	74,139	2,275,344	722,261	971,563	163,692	Manufacture of Food Products and Beverages
የሥጋ፣ ፍራፍሬና አትክልት ውጤቶች ማምረት፣ ማዘጋጀትና መጠበቅ	4,831	10,828	53,479	93,149	17,712	32,547	Production, processing and preserving of meat, fruit and vegetables
ከእንስሳትና ከእህል የሚገኙ ቅባቶች	6,345	1,341	72,553	35,809	10,132	6,972	Manufacture of vegetables and animal oils and fats
ወተትና የወተት ተዋጽዖ	943	798	15,535	17,681	5,957	4,696	Manufacture of dairy products
የእህል ወፍጮዎች	9,353	11,795	218,961	198,720	15,246	22,180	Manufacture of Grain mill products
የእንስሳት መኖ ማዘጋጀት	885	26	5,622	172	1,348	52	Manufacture of prepared animal feeds
የዳቦ መጋሪያዎች	9,286	8,216	121,971	114,524	34,080	21,636	Manufacture of bakery products
የሰኳር ፋብሪካዎችና ከሰኳር የሚዘጋጁ ምግቦች	63,524	74	1,061,181	1,093	647,833	299	Manufacture of sugar and sugar confectionery
ማከሮኒና ፓስታን ማምረት	2,984	492	95,195	4,300	20,039	-209	Manufacture of macaroni and spaghetti
ለሎች ምግቦች	999	3,090	15,238	49,536	3,972	21,589	Manufacture of food products n.e.c.
አልኮሎች ማጣራትና መቀመጫ	6,985	723	57,775	10,584	20,373	2,090	Distilling, rectifying and blending of spirits
የወይን ጠጅ መጥመቅ	4,197	-	23,783	-	6,884	-	Manufacture of Wines
አረቄዎች መጥመቅና ድፍድፍ ማዘጋጀት (ቤራ)	26,620	9,556	462,106	196,693	187,987	51,840	Manufacture of malt liquors and malt
ለስላሳ መጠጦችና ጠበሎች	7,601	27,201	71,944	337,599	27,493	40,713	Manufacture of soft drinks and production of mineral water
ክትምባዩ የሚሠሩ ውጤቶች	11,401	-	250,417	-	65,358	-	Manufacture of Tobacco Products
የጨርቃ ጨርቅ ፋብሪካዎች	78,747	34,827	515,337	184,578	94,923	45,860	Manufacture of Textiles
መፍተል፣ ልብስ መሥራትና ማውጣት	66,165	34,489	469,183	181,275	81,473	45,496	Spinning, weaving and finishing of textiles
ገመዶችንና ሲባጎዎችን መሥራት	12,582	-	46,154	-	13,450	-	Manufacture of cordage, rope, twine and netting
ሹራብ መሥራት	-	338	-	3,303	-	364	Knitting mills
የተሰፉ ልብሶች ከባለፀጉር ልብስ በስተቀር	6,936	9,518	21,828	33,893	5,654	7,959	Manufacture of Wearing Apparel, except Fur Apparel
ቆዳዎችን መፋቅና ማልፋት፣ ሽንጣዎችንና የእጅ ቦርሳዎችን መሥራትና ጫማዎችን ማምረት	33,369	26,934	338,210	501,829	68,308	44,527	Tanning and Dressing of Leather, Manufacture of Luggage and Handbags and Footwear
ቆዳዎችን መፋቅና ማልፋት ፣ ሽንጣዎችንና የእጅ ቦርሳዎችን መሥራት	16,514	21,760	241,381	383,665	44,632	22,549	Tanning and dressing of leather, manufacture of luggage and handbags
ጫማዎችን ማምረት	16,854	5,174	96,829	118,164	23,675	21,978	Manufacture of footwear
እንጨቶች ፣ የእንጨትና የቡሽ ዕቃዎች ከቤት ቁሳቁስ በስተቀር	6,200	366	38,323	2,078	15,471	910	Manufacture of Wood and Products of Wood and Cork, Except Furniture
የወረቀትና ከወረቀት የሚሠሩ ዕቃዎች ማተሚያ ቤቶችና ተመሳሳይ ፋብሪካዎች	35,720	11,539	262,701	116,479	100,839	37,664	Manufacture of Paper and Paper Products
የወረቀትና ከወረቀት የሚሠሩ ዕቃዎች	9,406	1,857	102,209	39,996	25,232	9,964	Manufacture of paper and paper products
ማተሚያ ቤቶችና ተመሳሳይ ፋብሪካዎች	26,314	9,681	160,492	76,483	75,607	27,700	Publishing and printing services
ከሚካሉትና የኬሚካል ውጤቶች ማምረት	18,330	10,983	242,902	258,821	69,552	38,483	Manufacture of Chemicals and Chemical Products
በኢንዱስትሪ የሚሠሩ ከሚካሎች ከማዳበሪያዎች በስተቀር	6,754	-	51,925	-	18,519	-	Manufacture of basic industrial chemicals except fertilizers and nitrogen compounds
	Public	Private	Public	Private	Public	Private	
	Wages and Salaries		Gross Value of Production		Value Added*		

* In The National Account Concept At Factor Cost

ደመወዝና ምንዳ ጠቅላላ የምርት ውጤት ተጨማሪ ዋጋ በይዘታ 1993
WAGES AND SALARIES, GROSS VALUE OF PRODUCTION AND VALUE ADDED BY OWNERSHIP, 2000/2001

ሠንጠረዥ ፭.7.ሀ የቀጠለ / በሺህ ብር/

TABLE F.7.b (Contd.)

(IN '000 BIRR)

የኢንዱስትሪ ዓይነት	ደመወዝና ምንዳ		ጠቅላላ የምርት ውጤት ዋጋ		ተጨማሪ ዋጋ		
	የመንግሥት	የግል	የመንግሥት	የግል	የመንግሥት	የግል	
ቀለሞችና ጉምላኮች	2,250	1,818	57,053	62,671	14,628	11,697	Manufacture of paints, varnishes and lacquers
መድኃኒቶች፣ መድኃኒት ነክ ኬሚካሎችና የዕዕዋት ውጤቶች	5,574	3,794	74,980	28,958	23,205	-1,400	Manufacture of pharmaceuticals, medicinal chemicals and botanical products
ሣሙናዎች፣ ሌሎች ማዕጃዎችና የውበት መስጫዎች	3,110	5,040	53,409	161,239	12,192	27,307	Manufacture of soap, cosmetics, perfumes and other cleaning preparations
ሌሎች ኬሚካሎች	643	331	5,535	5,953	1,007	879	Manufacture of chemical products n.e.c.
የሳስተክና የፕላስቲክ ዕቃዎች	18,607	9,595	278,687	160,370	92,589	41,995	Manufacture of Rubber and plastic products
የሳስተክ ዕቃዎች	12,679	1,132	201,069	7,412	70,883	2,702	Manufacture of rubber products
የፕላስቲክ ዕቃዎች	5,928	8,463	77,618	152,958	21,906	39,293	Manufacture of plastic products
ብረታ ብረት ያልሆኑ የማዕድን ውጤቶች	44,107	9,664	571,008	64,513	188,557	16,090	Manufacture of other Non-Metallic Mineral Products
መስተዋትና የመስተዋት ዕቃዎች	3,165	-	22,181	-	10,126	-	Manufacture of glass and glass Products
ለሕንጻ ሥራ የሚሆኑ ጠብቶች	2,484	388	14,081	1,392	4,561	589	Manufacture of structural clay products
ሲሚንት፣ ኖራና ሌሎች መሰሰኛዎች	24,938	25	447,770	75	149,983	30	Manufacture of cement, lime and plaster
ብሎክቶች፣ የሲሚንት ውጤቶችና መሰሰኛዎች	7,318	4,426	56,591	22,558	16,085	7,710	Manufacture of articles of concrete, cement and plaster
ሌሎች ብረታ ብረት ያልሆኑ የማዕድን ውጤቶች	6,202	4,815	30,385	40,487	7,803	7,761	Manufacture of non-metallic mineral products n.e.c.
ብረታ ብረት	11,327	2,708	147,474	256,264	24,637	23,505	Manufacture of Basic Iron And Steel
ከመከናዎችና ፋብሪካ መሣሪያዎች ሌላ ክብረት የተሠሩ ዕቃዎች	9,868	9,586	65,474	85,895	19,534	19,026	Manufacture of Fabricated Metal Products Except Machinery And Equipment
የሕንጻ መሣሪያ ብረታ ብረቶች	-	3,608	-	22,593	-	6,172	Manufacture of structural metal products, tanks, reservoirs and containers of metal
መከናዎችና የፋብሪካ መሣሪያዎች ያልሆኑ ሌሎች የብረታ ብረት ዕቃዎች	2,288	597	10,838	6,374	3,501	735	Manufacture of cutlery, hand tools and general hardware
የብረታ ብረት ዕቃዎች	7,580	5,381	54,636	56,928	16,033	12,120	Manufacture of fabricated metal products except machinery and equipment n.e.c.
ማሽኖችንና ሌላ ቦታ ያልተጠቀሱ ዕቃዎችን ማምረት	-	998	-	5,508	-	2,261	Manufacture of Machinery and Equipment N.E.C
ፓምፕዎች፣ ማሞቂያ መሣሪያዎች፣ የቧንቧ መዝጊያዎችና መቆጣጠሪያ መሣሪያዎችን ማምረት	-	-	-	-	-	-	Manufacture of pumps, compressors, taps and valves
ምድጃዎችንና ማብሰያዎችን ማምረት	-	176	-	-	-	262	Manufacture of general purpose machinery
ለአጠቃላይ አገልግሎት የሚውሉ ማሽኖችን ማምረት	-	-	-	859	-	-	Manufacture of machinery for food and beverage processing
ለምግብና ለመጠጥ የሚያገለግሉ ማሽኖችን ማምረት	-	796	-	4,498	-	1,960	Manufacture of accumulators, primary cells and primary batteries
የኤሌክትሪክ ዕቃዎችና መለዋወጫዎች	-	26	-	151	-	39	
የተሽከርካሪ መከናዎች መገጣጠሚያ፣ የመኪና አካላትና ተሳቢዎች	4,431	10,500	348,839	218,663	47,798	53,451	Assembly of Motor Vehicles
የአንጩት የቤት ቁሳቁሶችና የቤት መሥሪያዎች	2,756	19,507	7,919	109,785	3,740	34,309	Manufacture of Furniture
ድምር	426,351	230,864	5,364,463	3,058,536	1,796,016	570,445	TOTAL
	Public	Private	Public	Private	Public	Private	INDUSTRIAL GROUP
	Wages and Salaries		Gross Value of Production		Value Added*		

ደመወዝና ምንጻጻ ጠቅላላ የምርት ውጤት ተጨማሪ ዋጋ በይዘታ 1994
 WAGES AND SALARIES, GROSS VALUE OF PRODUCTION AND VALUE ADDED BY OWNERSHIP, 2001/2002

ሠንጠረዥ ፈ.7.ሐ /በሺህ ብር/

TABLE F.7.C

(IN '000 BIRR)

የኢንዱስትሪ ዓይነት	ደመወዝና ምንጻጻ		ጠቅላላ የምርት ውጤት ዋጋ		ተጨማሪ ዋጋ		
	የመንግሥት	የግል	የመንግሥት	የግል	የመንግሥት	የግል	
የምግብ እና የመጠጥ ፋብሪካዎች	174,129	95,341	2,006,004	1,130,316	789,753	215,482	Manufacture of Food Products and Beverages
የሥጋ፣ ፍራፍሬና አትክልት ውጤቶች							Production, processing and preserving of meat, fruit and vegetables
ማምረት፣ ማዘጋጀትና መጠበቅ	6,146	10,959	45,639	64,907	19,792	23,125	Manufacture of vegetables and animal oils and fats
ከእንስሳትና ከእህል የሚገኙ ቅባቶች	5,684	2,045	43,209	38,241	3,678	8,114	Manufacture of dairy products
ወተትና የወተት ተዋጽዖ	2,332	1,045	14,883	25,556	4,503	8,027	Manufacture of grain mill products
የእህል ወፍጮዎች	10,252	11,195	186,146	177,605	40,442	28,701	Manufacture of prepared animal feeds
የእንስሳት መኖ ማዘጋጀት	421	284	2,536	1,695	744	341	Manufacture of bakery products
የዳቦ መጋገሪያዎች	8,819	8,701	89,961	114,293	23,875	24,153	Manufacture of sugar and sugar confectionery
የስኳር ፋብሪካዎችና ከስኳር የሚዘጋጁ ምግቦች	85,457	193	885,567	1,940	431,715	377	Manufacture of macaroni and spaghetti
ማከሮኒና ፓስታን ማምረት	3,528	-	77,905	-	22,699	-	Manufacture of food products n.e.c.
ለሌሎች ምግቦች	1,142	3,553	15,336	46,808	2,560	19,871	Distilling, rectifying and blending of spirits
አልኮሎች ማጣራትና መቀመጫ	8,475	819	61,536	9,273	24,430	589	Manufacture of wines
የወይን ጠጅ መኖመቅ	3,795	-	26,650	-	8,095	-	Manufacture of malt liquors and malt
አረቂዎች መኖመቅና ጽፍጽፍ ማዘጋጀት /ቢራ/	30,065	11,077	480,222	206,192	176,342	27,664	Manufacture of soft drinks and production of mineral water
ለሰላሳ መጠጦችና ጠበሎች	8,014	45,470	76,414	443,806	30,879	74,522	
ከትምባዩ የሚሠሩ ውጤቶች	13,692	-	256,768	-	90,056	-	Manufacture of Tobacco Products
የጨርቃ ጨርቅ ፋብሪካዎች	82,696	36,615	458,769	216,678	77,254	32,033	Manufacture of Textiles
መፍተል፣ ልብስ መሥራትና ማውጣት	70,575	36,304	405,126	214,907	63,617	31,486	Spinning, weaving and finishing of textiles
ገመዶችንና ሲባጎዎችን መሥራት	12,121	-	53,643	-	13,637	-	Manufacture of cordage, rope, twine and netting
ሹራብ መሥራት	-	311	-	1,771	-	547	Knitting mills
የተሰፉ ልብሶች ከባለግጥር ልብስ በስተቀር	7,156	9,550	24,344	33,221	7,020	7,128	Manufacture of Wearing Apparel, Except Fur Apparel
ቆዳዎችን መፋቅና ማልፋት፣ ሻንጣዎችንና የእጅ ቦርሳዎችን መሥራትና ጫማዎችን ማምረት	31,864	29,281	322,632	502,680	58,269	92,188	Tanning and Dressing of Leather, Manufacture of Luggage and Handbags and Footwear
ቆዳዎችን መፋቅና ማልፋት፣ ሻንጣዎችንና የእጅ ቦርሳዎችን መሥራት	20,482	23,162	235,135	392,219	37,304	67,558	Tanning and dressing of leather, manufacture of luggage and handbags
ጫማዎችን ማምረት	11,383	6,118	87,497	110,461	20,965	24,630	Manufacture of footwear
እንጨቶች፣ የእንጨትና የቡሽ ዕቃዎች ከቤት ቁሳቁስ በስተቀር	6,542	770	36,735	4,492	15,789	1,062	Manufacture of Wood and Products of Wood and Cork, Except Furniture
የወረቀትና ከወረቀት የሚሠሩ ዕቃዎች ማተሚያ ቤቶችና ተመሳሳይ ፋብሪካዎች	37,982	14,596	282,081	149,149	99,727	45,725	Manufacture of Paper and Paper Products
የወረቀትና ከወረቀት የሚሠሩ ዕቃዎች	9,580	2,511	90,708	50,464	16,332	9,740	Printing and Services Related to Printing
ማተሚያ ቤቶችና ተመሳሳይ ፋብሪካዎች	28,402	12,085	191,373	98,685	83,394	35,985	Manufacture of paper and paper products
ኬሚካሎችና የኬሚካል ውጤቶች ማምረት	22,485	14,797	231,460	282,033	70,532	47,470	Publishing and printing services
በኢንዱስትሪ የሚሠሩ ከሚካሎች ከማዳብሪያዎች በስተቀር	9,135	850	43,605	6,066	17,257	2,436	Manufacture of Chemicals and Chemical Products
							Manufacture of basic industrial chemicals except fertilizers and nitrogen compounds
	Public	Private	Public	Private	Public	Private	
	Wages and Salaries		Gross Value of Production		Value Added*		

* In The National Account Concept At Factor Cost

ደመወዝና ምንዳ ጠቅላላ የምርት ውጤት ተጨማሪ ዋጋ በይዘታ 1994
 WAGES AND SALARIES, GROSS VALUE OF PRODUCTION AND VALUE ADDED BY OWNERSHIP, 2001/2002

ሠንጠረዥ ፲.7.ሐ /የቀጠለ/ /በሺህ ብር/

TABLE F.7.C (Contd.)

(IN '000 BIRR)

የኢንዱስትሪ ዓይነት	ደመወዝና ምንዳ		ጠቅላላ የምርት ውጤት ዋጋ		ተጨማሪ ዋጋ		
	የመንግሥት	የግል	የመንግሥት	የግል	የመንግሥት	የግል	
ቀለሞችና ጉምላኮች	2,602	2,546	62,083	85,422	16,756	14,978	Manufacture of paints, varnishes and lacquers
መድኃኒቶች፣ መድኃኒት ነክ ኪሚካሎችና የዕቃዎች ውጤቶች	6,851	4,775	77,114	35,498	25,301	7,848	Manufacture of pharmaceuticals, medicinal chemicals and botanical products
ሳሙናዎች፣ ሌሎች ማፅጃዎችና የውበት መስጫዎች	2,956	5,706	45,218	146,701	10,687	20,813	Manufacture of soap, cosmetics, perfumes and other cleaning preparations
ሌሎች ኪሚካሎች	940	920	3,439	8,347	531	1,395	Manufacture of chemical products n.e.c.
የላስቲክና የፕላስቲክ ዕቃዎች	19,926	12,256	279,883	187,254	86,034	48,642	Manufacture of Rubber and plastic Products
የላስቲክ ዕቃዎች	12,808	1,095	212,365	6,543	69,023	2,373	Manufacture of rubber products
የፕላስቲክ ዕቃዎች	7,119	11,170	67,518	180,712	17,011	46,269	Manufacture of plastic products
ብረት ብረት ያልሆኑ የማዕድን ውጤቶች	47,920	9,255	639,665	54,745	203,322	11,372	Manufacture of other Non-Metallic Mineral Products
መስተዋትና የመስተዋት ዕቃዎች	2,942	40	23,488	253	11,559	50	Manufacture of glass and glass products
ሰስንጻ ሥራ የሚሆኑ ጠብቶች	2,750	351	15,883	1,435	5,217	739	Manufacture of structural clay products
ሲሚንቶ፣ ፍራና ሌሎች መሰሪያዎች	25,013	162	499,505	1,064	155,484	519	Manufacture of cement, lime and plaster
ብሉኩቶች፣ የሲሚንቶ ውጤቶችና መሰሪያዎች	7,200	3,369	48,068	21,936	14,599	7,513	Manufacture of articles of concrete, cement and plaster
ሌሎች ብረት ብረት ያልሆኑ የማዕድን ውጤቶች	10,016	5,334	52,721	30,058	16,463	2,551	Manufacture of non-metallic mineral products n.e.c.
ብረት ብረት	12,382	4,446	185,088	269,385	47,261	20,951	Manufacture of Basic Iron And Steel
ከመኪናዎችና ፋብሪካ መሣሪያዎች ሌላ ክብረት የተሠሩ ዕቃዎች	11,049	9,134	79,804	83,218	27,225	16,985	Manufacture of Fabricated Metal Products Except Machinery And Equipment
የሕንፃ መሣሪያ ብረት ብረቶች	-	3,697	-	22,924	-	7,691	Manufacture of structural metal products, tanks, reservoirs and containers of metal
ክብረት የተሠሩ የቁሳቁስ ዕቃዎች	2,242	1,349	12,468	23,043	3,488	2,800	Manufacture of cutlery, hand tools and general hardware
መኪናዎችና የፋብሪካ መሣሪያዎች ያልሆኑ ሌሎች የብረት ብረት ዕቃዎች	8,806	4,089	67,336	37,251	23,737	6,493	Manufacture of fabricated metal products except machinery and equipment n.e.c.
		1,051	-	6,026	-	1,583	Manufacture of Machinery and Equipment N.E.C
ማሽኖችንና ሌላ ቦታ ያልተጠቀሱ ዕቃዎችን ማምረት							
ፓምፕዎችን፣ ማሞቂያ መሣሪያዎችን፣ የቧንቧ መዝገያዎችና መቆጣጠሪያ መሣሪያዎችን ማምረት	-	-	-	-	-	-	Manufacture of pumps, compressors, taps and valves
ምድጃዎችንና ማብሰያዎችን ማምረት	-	361	-	2,999	-	925	Manufacture of ovens, furnaces, and furnace burner
ሰለጠቃላይ አገልግሎት የሚውሉ ማሽኖችን ማምረት	-	612	-	1,774	-	1,025	Manufacture of other general purpose machinery
ለምግብና ለመጠጥ የሚያገለግሉ ማሽኖችን ማምረት	-	77	-	1,253	-	-367	Manufacture of machinery for food and beverage processing
የኤሌክትሪክ ዕቃዎችና መለዋወጫዎች	-	-	-	-	-	-	Manufacture of accumulators, primary cells and primary batteries
የተሽከርካሪ መኪናዎች መገጣጠሚያ፣ የመኪና አካላትና ተሰባሪዎች	6,297	6,726	132,072	96,514	23,645	31,872	Assembly of Motor Vehicles, Trailers and Semi-Trailers
የአንጨት የቤት ቁሳቁሶችና የቤት መሥሪያዎች	2,853	22,561	11,645	129,075	2,924	42,388	Manufacture of Furniture
ድምር	476,974	266,388	4,946,951	3,144,786	1,598,809	614,881	TOTAL
	Public	Private	Public	Private	Public	Private	INDUSTRIAL GROUP
	Wages and Salaries		Gross Value of Production		Value Added*		

* In The National Account Concept At Factor Cost

የኤሌክትሪክ ጣቢያዎች የማመንጫ ችሎታና የመነጨት የኤሌክትሪክ መጠን 1985-1994
 INSTALLED GENERATING CAPACITY AND ELECTRICITY PRODUCTION, 1992/1993 - 2001/2002

ሠንጠረዥ ፭.8

TABLE F.8

ዓመት	የኤሌክትሪክ ጣቢያዎች የማመንጫ ችሎታ /በኪሎዋት/			የመነጨው ኤሌክትሪክ /በሺህ ኪሎዋት ሰዓት/			
	ከውኃ ጣቢያ	ከነዳጅ ጣቢያ	ድምር	ከውኃ ጣቢያ	ከነዳጅ ጣቢያ	ድምር	
1985	377414	33077	410491	1251075	26912	1277987	1992/93
1986	378214	35612	413826	1350367	44612	1394979	1993/94
1987	378030	33457	411487	1416434	35576	1452010	1994/95
1988	377750	41453	419203	1507455	42441	1549896	1995/96
1989	377750	38307	416057	1566375	47776	1614151	1996/97
1990	377750	40707	418457	1579495	48749	1628244	1997/98
1991	377750	43751	421501	1606167	46921	1653088	1998/99
1992	377750	41357	420907	1645820	43009	1688829	1999/2000
1993	450750	42824	493574	1789829	22165	1811994	2000/2001
1994	450750	43839	494589	1991812	17661	2009473	2001/2002
	HYDRO	THERMAL*	TOTAL	HYDRO	THERMAL*	TOTAL	YEAR
	INSTALLED GENERATING CAPACITY (KW)			ELECTRICITY PRODUCTION ('000 KWH)			

*includes Geothermal

የኢ.ሊ.ክትሪክ ኢንዱስትሪ የሥራ ክፍል መግለጫ 1991-1992
SUMMARY OF OPERATIONS OF ELECTRICITY INDUSTRY, 1998/99 - 1999/2000

ሠንጠረዥ ረ.9.ሀ

TABLE F.9.a

		1991	1992	
የኢ.ሊ.ክትሪክ ጣቢያዎች ብዛት		51	52	NUMBER OF STATIONS
የሠራተኞች ብዛት		8213	8363	NUMBER OF EMPLOYEES
የኢ.ሊ.ክትሪክ ጣቢያዎች የማመንጫ ችሎታ	/በኪ.ሎ.ዋት/	421501	420907	INSTALLED GENERATING CAPACITY (KW)
የመንጫው ኢ.ሊ.ክትሪክ ማስተላለፊያ መስመሮች	/በኪ.ሎ.ዋት ሰዓት/	1653088	1688829	PRODUCTION OF ELECTRICITY (IN '000KWH)
	/በኪ.ሎ. ሜትር/			TRANSMISSION FACILITIES (KM)
230 ሺህ ቬልት መስመር		1572	1572	230 KV. LINES
132 ሺህ ቬልት መስመር		2279	2485	132 KV. LINES
66 ሺህ ቬልት መስመር		1742	1742	66 KV. LINES
45 ሺህ ቬልት መስመር		476	476	45 KV. LINES
15 ሺህ ቬልት መስመር		8767	9126	15 KV. LINES
የተሸጠ ኢ.ሊ.ክትሪክ	/በኪ.ሎ.ዋት ሰዓት/	1332332	1375750	ELECTRICITY SOLD (IN '000KWH)
በመኖሪያ ቤት ታሪፍ		498858	506081	DOMMESTIC TARIFF
በንግድ ቤት ታሪፍ		304116	328331	COMMERCIAL TARIFF
በመንገድ መብራት ታሪፍ		11035	9333	STREET LIGHTING TARIFF
በኢንዱስትሪ ታሪፍ		518323	532005	INDUSTRIAL TARIFF
የሽያጭ ገቢ	/በሺህ ብር/	614389	628656	REVENUE FROM SALES (IN '000KWH)
በመኖሪያ ቤት ታሪፍ		174955	175980	DOMMESTIC TARIFF
በንግድ ቤት ታሪፍ		189549	202218	COMMERCIAL TARIFF
በመንገድ መብራት ታሪፍ		4703	3982	STREET LIGHTING TARIFF
በኢንዱስትሪ ታሪፍ		245182	246476	INDUSTRIAL TARIFF
ደመወዝና ምንዳ	/በሺህ ብር/	76448	82571	WAGES AND SALARIES PA (IN '000 BIRR)
ለዕቃ የተደረገ ወጪ	/በሺህ ብር/	25788	23056	COST OF MATERIALS (IN '000 BIRR)
ለንዳጅ የተደረገ ወጪ	/በሺህ ብር/	14319	15609	COST OF FUEL (IN '000 BIRR)
የቋሚ ንብረት ዋጋ	/በሺህ ብር/	1367520	3814953	FIXED CAPITAL (IN '000 BIRR)
መዋዕለ ንግድ /ለቋሚ ንብረት/	/በሺህ ብር/	36726	1712853	INVESTMENT (IN '000 BIRR)
		1998/99	1999/2000	

የኢ.ሊ.ክትሪክ ኢንዱስትሪ የሥራ ክፍል መግለጫ 1993-1994
SUMMARY OF OPERATIONS OF ELECTRICITY INDUSTRY, 2000/2001-2001/2002

ሠንጠረዥ ረ.9.ለ

TABLE F.9.b

		1993	1994	
የኢ.ሊ.ክትሪክ ጣቢያዎች ብዛት		52	50	NUMBER OF STATIONS
የሠራተኞች ብዛት		8,215	8,173	NUMBER OF EMPLOYEES
የኢ.ሊ.ክትሪክ ጣቢያዎች የማመንጫ ችሎታ	/በኪ.ሎ.ዋት/	493,574	494,589	INSTALLED GENERATING CAPACITY (KW)
የመንጫው ኢ.ሊ.ክትሪክ ማስተላለፊያ መስመሮች	/በኪ.ሎ.ዋት ሰዓት/	1,811,994	2,009,472	PRODUCTION OF ELECTRICITY (IN '000KWH)
	/በኪ.ሎ. ሜትር/			TRANSMISSION FACILITIES (KM)
230 ሺህ ቬልት መስመር		1,572	1,572	230 KV. LINES
132 ሺህ ቬልት መስመር		2,514	2,514	132 KV. LINES
66 ሺህ ቬልት መስመር		1742	1742	66 KV. LINES
45 ሺህ ቬልት መስመር		475	475	45 KV. LINES
15 ሺህ ቬልት መስመር		9,513	10,322	15 KV. LINES
የተሸጠ ኢ.ሊ.ክትሪክ	/በኪ.ሎ.ዋት ሰዓት/	1,412,130	164,441	ELECTRICITY SOLD (IN '000KWH)
በመኖሪያ ቤት ታሪፍ		520635	581354	DOMMESTIC TARIFF
በንግድ ቤት ታሪፍ		338,736	391,257	COMMERCIAL TARIFF
በመንገድ መብራት ታሪፍ		10,716	13,009	STREET LIGHTING TARIFF
በኢንዱስትሪ ታሪፍ		542,043	635,820	INDUSTRIAL TARIFF
የሽያጭ ገቢ	/በሺህ ብር/	653,410	742,088	REVENUE FROM SALES (IN '000KWH)
በመኖሪያ ቤት ታሪፍ		183,463	207,068	DOMMESTIC TARIFF
በንግድ ቤት ታሪፍ		211,484	245,497	COMMERCIAL TARIFF
በመንገድ መብራት ታሪፍ		4,560	5,516	STREET LIGHTING TARIFF
በኢንዱስትሪ ታሪፍ		253,903	284,007	INDUSTRIAL TARIFF
ደመወዝና ምንዳ	/በሺህ ብር/	86,982	90,718	WAGES AND SALARIES PA (IN '000 BIRR)
ለዕቃ የተደረገ ወጪ	/በሺህ ብር/	25,270	32,634	COST OF MATERIALS (IN '000 BIRR)
ለንዳጅ የተደረገ ወጪ	/በሺህ ብር/	14,944	16,150	COST OF FUEL (IN '000 BIRR)
የቋሚ ንብረት ዋጋ	/በሺህ ብር/	4,822,225	5,574,247	FIXED CAPITAL (IN '000 BIRR)
መዋዕለ ንግድ /ለቋሚ ንብረት/	/በሺህ ብር/	1,672,930	903,815	INVESTMENT (IN '000 BIRR)
		2000/2001	2001/2002	

የኤሌክትሪክ ኢንዱስትሪ ቋሚ ንብረት 1991
 FIXED CAPITAL ASSETS IN ELECTRICITY INDUSTRY, 1998/99

ሠንጠረዥ ረ.10.ሀ

TABLE F.10.a

(በሺህ ብር)

('IN '000 BIRR)

	በ1990 መጨረሻ መዝገብ- የሚያሳየው	የ1991 የአገልግሎት ቅናሽ	በ1991 ከአገልግሎት ውጪ የሆኑ.	በ1991 ለቋ ሚ. ንብረት የዋለ መዋዕለ ንዋይ	በ1991 መጨረሻ መዝገብ- የሚያሳየው	
መኖሪያና መኖሪያ ያልሆኑ ሕንፃዎች	146997	18039	-		128958	RESIDENTIAL & NON- RESIDENTIAL BUILDINGS
ሌሎች የኮንስትራክሽን ሥራዎች	291475*	7673	726		283076	OTHER CONSTRUCTION & WORKS
የማምረቻ መሣሪያዎችና ዕቃዎች	951841*	37493	-	25164	939512	MACHINERY & EQUIPMENT
በመከናወን ላይ ያሉ ሥራዎች	-	-	-	-	-	CONSTRUCTION IN PROGRESS
ሌሎች	1607	442	-	555	1720	OTHERS
ጅምር	1400799	69438	726	36885	1367520	TOTAL
	BOOK VALUE END OF 1997/98	DEPRECIATION IN 1998/99	SOLD AND DISPOSED 1998/99	INVESTMENT IN 1998/99	BOOK VALUE END OF 1998/99	

የታረመ

*Revised

165

የኤሌክትሪክ ኢንዱስትሪ ቋሚ ንብረት 1992

FIXED CAPITAL ASSETS IN ELECTRICITY INDUSTRY, 1999/2000

ሠንጠረዥ ረ.10.ለ

TABLE F.10 b

(በሺህ ብር)

('IN '000 BIRR)

	በ1991 መጨረሻ መዝገብ- የሚያሳየው	የ1992 የአገልግሎት ቅናሽ	በ1992 ከአገልግሎት ውጪ የሆኑ.	በ1992 ለቋ ሚ. ንብረት የዋለ መዋዕለ ንዋይ	በ1992 መጨረሻ መዝገብ- የሚያሳየው	
መኖሪያና መኖሪያ ያልሆኑ ሕንፃዎች	128958	5723	-	3289	126523	RESIDENTIAL AND NON- RESIDENTIAL BUILDINGS
ሌሎች የኮንስትራክሽን ሥራዎች	283076	22903	-	110243	370416	OTHER CONSTRUCTION & WORKS
የማምረቻ መሣሪያዎችና ዕቃዎች	939512	59093	-	784247	1813473	MACHINERY & EQUIPMENT
ተሽከርካሪዎች	14254	12352	88520	37339	39153	VEHICLES
በመከናወን ላይ ያሉ ሥራዎች	-	-	-	-	-	CONSTRUCTION IN PROGRESS
ሌሎች	1557961*	-	871612	776105	1462454	WORK IN PROGRESS
	1720	416	-	1631	2934	OTHERS
ጅምር	2925481	100487	960132	1712854	3814953	TOTAL
	BOOK VALUE END OF 1998/99	DEPRECIATION IN 1999/2000	SOLD AND DISPOSED 1999/2000	INVESTMENT IN 1999/2000	BOOK VALUE END OF 1999/2000	

የኤሌክትሪክ ኢንዱስትሪ ቋሚ ንብረት 1993
FIXED CAPITAL ASSETS IN ELECTRICITY INDUSTRY, 2000/2001

ሠንጠረዥ ረ.10.ሐ

TABLE F.10.c

/በሺህ ብር/

('IN '000 BIRR)

	በ1992 መጨረሻ መዝገብ የሚያሳየው	የ1993 የአገልግሎት ቅናሽ	በ1993 ከአገልግሎት ውጪ የሆኑ	በ1993 ሰጭ ሚ ንብረት የዋለ መዋዕለ ንዋይ	በ1993 መጨረሻ መዝገብ የሚያሳየው	
መኖሪያና መኖሪያ ያልሆኑ ሕንፃዎች ሌሎች የኮንስትራክሽን ሥራዎች	126523 370416	8271 15039	-	25328 39306	174752 97926	RESIDENTIAL AND NON- RESIDENTIAL BUILDINGS OTHER CONSTRUCTION & WORKS
የማምረቻ መሣሪያዎችና ዕቃዎች	1813473	67328	-	491738	2491194	MACHINERY & EQUIPMENT
ተሽከርካሪዎች	39153	16568	-	28159	55199	VEHICLES
በመከናወን ላይ ያሉ ሥራዎች	1462454	-	555277	1087583	1994760	CONSTRUCTION IN PROGRESS
ሌሎች	2934	1445	-	816	8395	OTHERS
ጅምር	3814953	108651	555277	1672930	4822226	TOTAL
	BOOK VALUE END OF 2000/2001	DEPRECIATION IN 2000/2001	SOLD AND DISPOSED 2000/2001	INVESTMENT IN 2000/2001	BOOK VALUE END OF 2000/2001	

የኤሌክትሪክ ኢንዱስትሪ ቋሚ ንብረት 1994

FIXED CAPITAL ASSETS IN ELECTRICITY INDUSTRY, 2001/2002

ሠንጠረዥ ረ.10.መ

TABLE F.10.d

/በሺህ ብር/

('IN '000 BIRR)

	በ1993 መጨረሻ መዝገብ የሚያሳየው	የ1994 የአገልግሎት ቅናሽ	በ1994 ከአገልግሎት ውጪ የሆኑ	በ1994 ሰጭ ሚ ንብረት የዋለ መዋዕለ ንዋይ	በ1994 መጨረሻ መዝገብ የሚያሳየው	
መኖሪያና መኖሪያ ያልሆኑ ሕንፃዎች ሌሎች የኮንስትራክሽን ሥራዎች	174752 97926	9302 23403	-	3 12237	165453 86760	RESIDENTIAL AND NON- RESIDENTIAL BUILDINGS OTHER CONSTRUCTION & WORKS
የማምረቻ መሣሪያዎችና ዕቃዎች	2491194	99245	-	22707	2414656	MACHINERY & EQUIPMENT
ተሽከርካሪዎች	55199	4209	14196	9221	46014	VEHICLES
በመከናወን ላይ ያሉ ሥራዎች	1994760	-	-	858607	2833367	CONSTRUCTION IN PROGRESS
ሌሎች	8395	1437	-	1040	7997	OTHERS
ጅምር	4822226	137596	14196	903815	5554247	TOTAL
	BOOK VALUE END OF 1999/2000	DEPRECIATION IN 2000/2001	SOLD AND DISPOSED 2000/2001	INVESTMENT IN 2000/2001	BOOK VALUE END OF 2001/2002	

ለቋሚ ንብረት የተደረገ መዋዕለ ንዋይ 1990 - 1994
 INVESTMENT IN ELECTRICITY INDUSTRY, 1997/98-2001/2002

ሠንጠረዥ ረ.11

TABLE F.11

(በሺህ ብር)

(IN '000 BIRR)

	1990	1991	1992	1993	1994	
መኖሪያና መኖሪያ ያልሆኑ ሕንፃዎች	1483	-	3289	25328	3	RESIDENTIAL BUILDINGS
ሌሎች የኮንስትራክሽን ሥራዎች	4490	-	886348	1126889	12237	OTHER CONSTRUCTION & WORKS
የማምረቻ መሳሪያዎችና ዕቃዎች	38034	25005	784247	491738	22707	MACHINERY & EQUIPMENT
ተሽከርካሪዎች	5276	11166	37339	28159	9221	VEHICLES
በመከናወን ላይ ያሉ ሥራዎች	-	-	-	-	858607	CONSTRUCTION IN PROGRESS
ሌሎች	400	555	1631	816	1040	OTHERS
ድምር	49683	36726	1712854	1672930	903815	TOTAL
	97/98	98/99	99/00	2000/01	2001/02	

የኢ.ሌ.ት.ሪክ ጣቢያዎች የማመንጨት ችሎታና በየጣቢያው የመነጨው ኢ.ሌ.ክትሪክ መጠን በ1992
 INSTALLED GENERATING CAPACITY AND ELECTRICITY PRODUCTION BY STATION, 1999/2000

ሠንጠረዥ ፭.12.ሀ

TABLE F.12.a

ጣቢያዎች	የደንበኞች ብዛት	የማመንጨት ችሎታ በኪ.ሎ. ሞት/			የመነጨው ኢ.ሌ.ክትሪክ በሺ.ህ ኪ.ሎ ሞት ሰዓት/			
		ከውኃ ጣቢያ	ከነጻጅ ጣቢያ	ድምር	ከውኃ ጣቢያ	ከነጻጅ ጣቢያ	ድምር	
አቢ አጂ	865	-	706	706	-	285	285	ABI ADI
አዲስ አበባ 1	569650	-	-	-	-	-	-	ADDIS ABABA(1)
አዲማራት	-	-	2416	2416	-	368	368	ADIGRAT
አድዋ	-	-	3000	3000	-	-	-	ADWA
አሰማያ	-	-	2328	2328	-	-	-	ALEMAYA
አለም ከተማ	948	-	486	486	-	309	309	ALEM KETEMA
አሳይታ	1433	-	942	942	-	2042	2042	ASSAYITA
አሰላ	1424	-	839	839	-	1617	1617	ASOSA
አዋሽ 2	-	32000	100	32100	115575	-	115575	AWASH II
አዋሽ 3	-	32000	-	32000	168724	-	168724	AWASH III
አክሱም	-	-	1286	1286	-	126	126	AXUM
ቢዘት	-	-	550	550	-	78	78	BIZET
ቦንጋ	1140	-	1321	1321	-	775	775	BONGA
ደጋ ዐቡር	399	-	437	437	-	290	290	DEGA HABOUR
ደምቢ	1280	800	-	800	1718	-	1718	DEMBI
ደምቢ ዶሎ	2500	-	-	0	-	-	-	DEMBI DOLO
ድሬ ዳዋ	-	-	4500	4500	-	1288	1288	DIRE DAWA
ዱብቲ	702	-	1486	1486	-	717	717	DUBTI
ፊንቻ	-	100000	200	100200	741545	-	741545	FINCHA
ጋምቤላ	1247	-	500	500	-	-	-	GAMBELLA
ጊምቢ	-	-	1078	1078	-	1701	1701	GIMBI
ጊነር	982	-	306	306	-	556	556	GINEER
ጎድ	361	-	792	792	-	485	485	GODIE
ዶሎ	-	-	150	150	-	6	6	GORE
ሀውዜን	155	-	150	150	-	99	99	HAWZEIN
ጂንካ	962	-	701	701	-	544	544	JINKA
ቀብሪ ደሐር	341	-	361	361	-	262	262	KEBRI DEHAR
ቆቃ	-	43200	120	43320	113656	-	113656	KOKA
ኮሪም	-	-	1291	1291	-	-	-	KOREM
ላሊ ቤላ	-	-	155	155	-	-	-	LALLI BELA
መሀል ሜዳ	640	-	495	495	-	300	300	MEHAL MEDA
መቀሌ	-	-	1636	1636	-	1134	1134	MEKELE
መልካ ዋከና	-	153000	-	153000	476377	-	476377	MELKA WAKENA
መተማ	200	-	140	140	-	120	120	METEMA
መቲ	4542	-	-	0	-	-	-	METTU
ሞላሌ	242	-	155	155	-	169	169	MOLALE
ሞያሌ	875	-	565	565	-	730	730	MOYALE
ነፋስ መውጫ	805	-	841	841	-	438	438	NEFAS MEWCHA
ነገሌ በረኛ	2336	-	874	874	-	2017	2017	NEGELE BORENA
ነጆ	350	-	150	150	-	255	255	NEJJO
ነቀምት	-	-	2272	2272	-	4767	4767	NEKEMTE
ሰቆጣ	-	-	155	155	-	-	-	SEKOTA
ሴቲት ሁመራ	324	-	290	290	-	104	104	SETIT HUMERA
ሸሬ	-	-	1037	1037	-	-	-	SHIRE
ሶር	-	5000	-	5000	11627	-	11627	SOR
ጠንታ	413	-	140	140	-	142	142	TENTA
ቴፕ	576	-	486	486	-	621	621	TEPPI
ጢስ ዓባይ	-	11400	-	11400	15626	-	15626	TIS ABAY
ዋርደር	116	-	140	140	-	75	75	WARDER
ወረኢሎ	343	-	280	280	-	174	174	WEREILU
አለተ ላንጋና	-	-	7300*	7300	-	19993	19993	ALUTO LANGANO*
ያዶት	486	350	-	350	971	-	971	YADOT
ድምር	596637	377750	43157	420907	1645819	42587	1688406	TOTAL
NUMBER OF CONSUMERS		HYDRO	THERMAL	TOTAL	HYDRO	THERMAL	TOTAL	STATIONS
		CAPACITY (KW)			PRODUCTION ('000 KWH)			

1.የአዋሽ2 የአዋሽ3 የፊንቻ የቆቃና የሌሎች ከተሞች ደንበኞችን ይጨምራል
 (1)Includes consumers in Awash II, Awash III,Fincha, Koka & other towns

ከኢትዮጵያ ኢ.ሌ.ክትሪክ ኃይል ኮርፖሬሽን የተገኘ
 Source: Ethiopian Electric Power Corporation

* Geothermal

የኤሌክትሪክ ጣቢያዎች የማመንጫት ችሎታና በየጣቢያው የመነጨው ኤሌክትሪክ መጠን 1993

INSTALLED GENERATING CAPACITY AND ELECTRICITY PRODUCTION BY STATION, 2000/2001

ሠንጠረዥ 112.ለ

TABLE F.12.b

ጣቢያዎች	የደንበኞች ብዛት	የማመንጫት ችሎታ በኪ.ሎ. ሞት/			የመነጨው ኤሌክትሪክ በሺህ ኪ.ሎ. ሞት ለኅዳር/			
		ከውኃ ጣቢያ	ከነጻ ጣቢያ	ድምር	ከውኃ ጣቢያ	ከነጻ ጣቢያ	ድምር	
አቢ አዲ	905	-	706	706	-	404	404	ABI ADI
አዲስ አበባ I/I	596891	-	-	-	-	-	-	ADDIS ABABA (1)
አዲግራት	-	-	2416	2416	-	351	351	ADIGRAT
አድዋ	-	-	3000	3000	-	281	281	ADWA
አሰማያ	-	-	2328	2328	-	3	3	ALEMAYA
አለም ከተማ	976	-	486	486	-	311	311	ALEM KETEMA
አማይታ	1476	-	942	942	-	2063	2063	ASSAYITA
አሰላ	1511	-	839	839	-	1708	1708	ASOSA
አዋሽ 2	-	32000	100	32100	116765	-	116765	AWASH II
አዋሽ 3	-	32000	-	32000	133053	-	133053	AWASH III
አክሱም	-	-	1286	1286	-	122	122	AXUM
ቢዘት	-	-	-	-	-	-	-	BIZET
ቦንጋ	1164	-	1321	1321	-	787	787	BONGA
ደጋ ሀብር	364	-	437	437	-	293	293	DEGA HABOUR
ደምቢ	1372	800	-	800	2017	-	2017	DEMBI
ደምቢ ዶሎ	2519	-	-	-	-	-	-	DEMBI DOLO
ድሬ ዳዋ	-	-	4500	4500	-	358	358	DIRE DAWA
ዱብቲ	760	-	1000	1000	-	1082	1082	DUBTI
ፊንጫ	-	100000	200	100200	812419	-	812419	FINCHA
ጋምቤላ	1347	-	500	500	-	-	-	GAMBELLA
ጊምቢ	-	-	1078	1078	-	218	218	GIMBI
ጊነር	1014	-	306	306	-	614	614	GINEER
ጎድ	399	-	792	792	-	410	410	GODIE
ዶሎ	38	-	150	150	-	23	23	GORE
ሀውዜን	164	-	150	150	-	128	128	HAWZEIN
ጂንካ	1073	-	701	701	-	642	642	JINKA
ተብሪ ደሐር	374	-	361	361	-	293	293	KEBRI DEHAR
ቆቃ	-	43200	120	43320	79638	-	79638	KOKA
ኮሪም	-	-	-	-	-	-	-	KOREM
ላሊ ቤላ	-	-	-	-	-	-	-	LALLI BELA
መሀል ማዳ	695	-	495	495	-	325	325	MEHAL MEDA
መቀሌ	-	-	3340	3340	-	455	455	MEKELE
መልካ ዋክና	-	153000	-	153000	436294	-	436294	MELKA WAKENA
መተማ	215	-	140	140	-	156	156	METEMA
መቲ	4708	-	-	-	-	-	-	METTU
ሞላሌ	243	-	155	155	-	183	183	MOLALE
ሞያሌ	933	-	565	565	-	784	784	MOYALE
ነፋስ መውጫ	833	-	841	841	-	485	485	NEFAS MEWCHA
ነገሌ ቦረና	2409	-	874	874	-	2518	2518	NEGELE BORENA
ነጆ	390	-	150	150	-	249	249	NEJJO
ነቀምት	-	-	2272	2272	-	471	471	NEKEMTE
ሰቆጣ	-	-	-	0	-	-	-	SEKOTA
ሼቲት ሁመራ	703	-	690	690	-	181	181	SETIT HUMERA
ሸሬ	-	-	1037	1037	-	22	22	SHIRE
ሶር	-	5000	-	5000	12582	-	12582	SOR
ጠንታ	408	-	140	140	-	183	183	TENTA
ቴፒ	631	-	486	486	-	705	705	TEPPI
ጢስ ዓባይ	-	11400	-	11400	42963	-	42963	TIS ABAY
ዋርደር	124	-	140	140	-	94	94	WARDER
ወረኪሎ	377	-	280	280	-	180	180	WERELU
አሎቶ ላንጋኖ	-	-	7300	7300	-	5074	5074	ALUTO LANGANO*
ያዶት	480	350	-	350	913	-	913	YADOT
ጢስ ዓባይ2	-	73000	-	73000	153184	-	153184	TIS ABAY2
ሌሚ	-	-	200	200	-	2	2	LEMMI
ድምር	625496	450750	42824	493574	1789828	22158	1811986	TOTAL
	NUMBER	HYDRO	THERMAL	TOTAL	HYDRO	THERMAL	TOTAL	STATIONS
OF CONSUMERS		CAPACITY (KW)			PRODUCTION ('000 KWH)			

በ/የአዋቂ የአዋቅ የፊንጫ የቆቃና የሌሎች ከተሞች ደንበኞችን ይጨምራል

(1) Includes consumers in Awash II, Awash III, Fincha, Koka & other towns

ከኢትዮጵያ ኤሌክትሪክ ኃይል ኮርፖሬሽን የተገኘ

Source: Ethiopian Electric Power Corporation

የኢ.ኤ.ቲ.ሪ.ኤ. ጣቢያዎች የማመንጫት ችሎታና ዘመናዊ የመንጫው ኤሌክትሪክ መጠን 1994
 INSTALLED GENERATING CAPACITY AND ELECTRICITY PRODUCTION BY STATION, 2001/2002

ሠንጠረዥ ረ.12.ሐ

TABLE F.12.C

ጣቢያዎች	የደንበኞች ብዛት	የማመንጫት ችሎታ በኪ.ሎ.ዎት/			የመንጫው ኤሌክትሪክ ስጦታ በኪ.ዎት ሰዓት/			
		ከውኃ ጣቢያ	ከነጻጅ ጣቢያ	ድምር	ከውኃ ጣቢያ	ነጻጅ ጣቢያ	ድምር	
አቢ አዲ	1054	-	706	706	-	497	497	ABI ADI
አዲስ አበባ I	624441	-	-	-	-	-	-	ADDIS ABABA (1)
አዲግራት	-	-	2416	2416	-	20	20	ADIGRAT
አድዋ	-	-	3000	3000	-	-	-	ADWA
አለማያ	-	-	2328	2328	-	-	-	ALEMAYA
አለም ከተማ	1176	-	486	486	-	307	307	ALEM KETEMA
አሳይታ	1539	-	942	942	-	2651	2651	ASSAYITA
አሰሳ	1588	-	854	854	-	1736	1736	ASOSA
አዋሽ 2	-	32000	100	32100	117320	-	117320	AWASH II
አዋሽ 3	-	32000	-	32000	108040	-	108040	AWASH III
አክሱም	-	-	1286	1286	-	2700	2700	AXUM
ቢዘት	-	-	-	-	-	-	-	BIZET
ቦንጋ	1238	-	1321	1321	-	955	955	BONGA
ደጋ ሀብር	363	-	437	437	-	321	321	DEGA HARBOUR
ደምቤ	1488	800	800	1600	2199	-	2199	DEMBI
ደምቤ ዶሎ	2585	-	-	-	-	-	-	Awash 11 DEMBI DOLO
ድሬ ዳዋ	-	-	4500	4500	-	60	60	DIRE DAWA
ዱብቲ	831	-	1000	1000	-	981	981	DUBTI
ፊንጫ	-	100000	200	100200	756418	-	756418	FINCHA
ጋምቤላ	1469	-	500	500	-	-	-	GAMBELLA
ጊምቤ	-	-	1078	1078	-	-	-	GIMBI
ጊነር	1056	-	306	306	-	713	713	GINEER
ጎዶ	439	-	792	792	-	559	559	GODIE
ዶሎ	78	-	150	150	-	-	-	GORE
ሀውዜን	175	-	150	150	-	91	91	HAWZEIN
ጁንካ	1177	-	701	701	-	835	835	JINKA
ቀብሪ ደሐር	388	-	361	361	-	310	310	KEBRI DEHAR
ቆቃ	-	43200	120	43320	90596	-	90596	KOKA
ኮረም	-	-	-	-	-	-	-	KOREM
ላሊ ቤላ	-	-	1000	1000	-	-	-	LALLI BELA
መሀል ሜዳ	719	-	495	495	-	360	360	MEHAL MEDA
መቀሌ	-	-	3340	3340	-	21	21	MEKELE
መልካ ዋክና	-	153000	-	153000	346666	-	346666	MELKA WAKENA
መተማ	227	-	140	140	-	135	135	METEMA
መቲ	4891	-	-	-	-	-	-	METTU
ሞላሌ	288	-	155	155	-	163	163	MOLALE
ሞያሌ	959	-	565	565	-	923	923	MOYALE
ነፋስ መውጫ	864	-	841	841	-	446	446	NEFAS MEWCHA
ነገሌ ቦረና	2450	-	874	874	-	2783	2783	NEGELE BORENA
ነጃ	428	-	150	150	-	240	240	NEJJO
ነቀምት	-	-	2272	2272	-	-	-	NEKEMTE
ሰቆጣ	-	-	-	-	-	-	-	SEKOTA
ሰቲት ሁመራ	804	-	690	690	-	250	250	SETIT HUMERA
ሸሬ	-	-	1037	1037	-	-	-	SHIRE
ሶር	-	-	5000	5000	13409	-	13409	SOR
ጠንታ	416	-	140	140	-	194	194	TENTA
ቴፕ	663	-	486	486	-	644	644	TEPPI
ጢስ አባይ I	-	11400	-	11400	47382	-	47382	TIS ABAY
ዋርደር	156	-	140	140	-	166	166	WARDER
ወረኪሱ	408	-	280	280	-	197	197	WEREILU
አሎቶ ላንጋፕ	-	-	7300	7300	-	1014	1014	ALUTO LANGANO*
ያዶት	527	350	350	700	-	994	994	YADOT
ጢስ አባይ 2	-	73000	-	73000	508788	-	508788	TIS ABAY2
ሌሚ	-	-	200	200	-	46	46	LEMMI
ድምር	654885	445750	49989	495739	1990818	21312	2012130	TOTAL
NUMBER OF CONSUMERS		HYDRO	THERMAL	TOTAL	HYDRO	THERMAL	TOTAL	STATIONS
		CAPACITY (KW)			PRODUCTION ('000 KWH)			

1/ የአዋሽ 2 የአዋሽ 3 የፊንጫ የቆቃና የሌሎች ከተሞች ደንበኞችን ይጨምራል

(1) Includes consumers in Awash II, Awash III, Fincha, Koka & other towns

ከኢትዮጵያ ኤሌክትሪክ ኃይል ኮርፖሬሽን የተገኘ

Source: Ethiopian Electric Power Corporation

ክፍል ሰ - ስለ ሕንፃዎች

SECTION G - CONSTRUCTION

ክፍል ሰ - ስለ ሕንፃዎች*

የሕንፃዎች ሥራ የሚመለከተው መረጃ የተገኘው ከአዲስ አበባ መስተዳድር ጽ/ቤት ነው። የዘመኑ አቆጣጠር በኢትዮጵያ ዘመን አቆጣጠር መሠረት ነው።

ሠንጠረዥ ሰ.1 - ሰ.3 በዚህ ሠንጠረዥ የተመለከተው በ1991፣ 1992 እና 1993 በአዲስ አበባ ከተማ የቤት ሥራ ፈቃድ የተሰጣቸው የአዳዲስ ሕንፃዎች ብዛት፣ የወለል ስፋትና/በካሬ ሜትር/፣ የግንባታ ዕቃው ዓይነት ነው።

ሠንጠረዥ ሰ.4 - ሰ.6 የሚያመለክተው በ1991፣ 1992 እና በ1993 በአዲስ አበባ ከተማ የቤት ሥራ ፈቃድ የተሰጣቸው የአዳዲስ ፎቆች፣ በሕንጻው አገልግሎት ዓይነት ነው።

SECTION G. CONSTRUCTION*

The statistics relating to construction was obtained from the Addis Ababa Administration Office. The Year refers to the Ethiopian Calendar Year.

Table G.1 - G.3 gives the number of building permits, floor area and types of construction for new constructions in Addis Ababa, during the years 1998/99- 2000/2001.

Table G.4 - G.6 indicated the building permits for new construction of multi-storey buildings by service type of the building.

* የ1994 እና የ1995 መረጃ ከአዲስ አበባ መስተዳድር ጽ/ቤት ማግኘት አልተቻለም።

* Data for 2001/02 and 2002/03 are not available from its source.

በአዲስ አበባ ከተማ የቤት ሥራ ፈቃድ የተሰጣቸው በስንጠረዥ በግንባታው ዕቃ አይነት 1991
 BUILDING PERMITS IN ADDIS ABABA BY TYPE OF BUILDING AND CONSTRUCTION MATERIAL, 1998/99

ሠንጠረዥ ሰ.1 Table G.1

የህንጻው ዓይነት	ብዛት	የወለል ስፋት (በካሜ)	የግንባታው ዕቃ ዓይነት					የልተገለጸ
			ብሉኬት	ጡብ	ድንጋይ	ጭቃ	የልተገለጸ	
ቪላዎች	1127	240962	826	283	4	13	1	Villas
ፎቅ ቤቶች	984	214835	493	474	11	3	3	Multi-storey bldg.
ድርጅቶች	328	287960	271	47	9	-	1	Commercial bldg.
ኢንዱስትሪ	8	26050	8	-	-	-	-	Industry
የጤና ተቋም	7	13802	5	2	-	-	-	Health center
ትምህርት ቤቶች	8	12317	6	2	-	-	-	Schools
ሆቴል	9	12863	7	2	-	-	-	Hotel
አጥሮች	17	3471	13	1	3	-	-	Fences
ቤተክርስቲያና መስጊዶች	5	9107	5	-	-	-	-	Churches & Mosques.
የመኖሪያ መንደሮች	2	29140	1	1	-	-	-	Real estate
ሌሎች	15	2083	8	2	3	1	1	Others
ድምር	2510	852590	1643	814	30	17	6	Total
	Number	Floor area (sq.m)	Not specified					Type of construction
			Type of construction material					

በአዲስ አበባ ከተማ የቤት ሥራ ፈቃድ የተሰጣቸው በሕንፃውና በግንባታው ዕቃ አይነት 1992
 BUILDING PERMITS IN ADDIS ABABA BY TYPE OF BUILDING AND CONSTRUCTION MATERIAL, 1999/00

ሠንጠረዥ ስ.2

Table G.2

የህንጻው ዓይነት	ብዛት	የወለል ስፋት (በካሜ)	የግንባታ ዕቃ ይነት					Type of construction
			ብሎክት	ጠብ	ድንጋይ	ጭቃ	ያልተገለጸ	
ቪላዎች	1895	918435	1879	7	-	2	7	Villas
ፎቅ ቤቶች	1595	670266	1578	13	2	-	2	Multi-storey bldg.
ድርጅቶች	351	336977	338	11	1	1	-	Commercial bldg.
ኢንዱስትሪ	12	50084	12	-	-	-	-	Industry
የጤና ተቋም	4	7178	4	-	-	-	-	Health center
ትምህርት ቤቶች	14	62174	12	2	-	-	-	Schools
ሆቴል	6	8634	6	-	-	-	-	Hotel
አጥሮች	3	220	3	-	-	-	-	Fences
ቤተክርስቲያኖችና መስጊዶች	4	13968	3	1	-	-	-	Churches & Mosques.
ሌሎች	27	13989	25	-	-	-	2	Others
ድምር	3911	2081925	3860	34	3	3	11	Total
	Number	Floor area(sq.m)	Blocket	Bricks	Stone	Mud	Not specified	Type of construction
			Type of construction material					

በአዲስ አበባ ከተማ የቤት ሥራ ፈቃድ የተሰጣቸው በሕንፃውና በግንባታው ዕቃ አይነት 1993
 BUILDING PERMITS IN ADDIS ABABA BY TYPE OF BUILDING AND CONSTRUCTION MATERIAL,2000/01

ሠንጠረዥ ሰ.3

Table G.3

የህንጻው ዓይነት	ብዛት	የወለል ስፋት (በካሜ)	የግንባታው ዕቃ ዓይነት				Type of construction
			ብሉኩት	ጡብ	ጭቃ	ያልተገለጸ	
ቪላዎች	1418	196661	1413	2	2	1	Villas
ፎቅ ቤቶች	1675	585574	1671	2	-	2	Multi-storey bldg.
ድርጅቶች	379	395362	374	2	-	3	Commercial bldg.
ኢንዱስትሪ	28	76292	28	-	-	-	Industry
የጤና ተቋም	6	11233	6	-	-	-	Health center
ትምህርት ቤቶች	14	53468	14	-	-	-	Schools
ሆቴል	6	7305	5	1	-	-	Hotel
አጥሮች	1	180	1	-	-	-	Fences
ቤተክርስቲያኖችና መስጊዶች	5	3699	4	-	-	1	Churches & Mosques.
የመኖሪያ መንደሮች	1	227	1	-	-	-	Real estate
ሌሎች	12	1980	12	-	-	-	Others
ድምር	3545	1331981	3529	7	2	7	Total
	Number	Floor area(sq.m)	Type of construction material				
			Blocket	Bricks	Mud	Not specified	

በአዲስ አበባ ከተማ የቤት ሥራ ፈቃድ የተሰጣቸው በህንፃውና በአገልግሎት ዓይነት 1991
 BUILDING PERMITS IN ADDIS ABABA BY TYPE OF MULTI-STOREY BUILDING AND SERVICE TYPE, 1998/99.

ሠንጠረዥ ሰ.4 Table G.4

የፎቅ ዓይነት	ብዛት	የወለል ስፋት በካ ሜ	የአገልግሎት ዓይነት								Type of multi-storey bldg.
			ሰመኖሪያ	ሰንግድ	ሰት/ቤት	ሰኢንዱስትሪ	ሰጤና ተቋም	ሰሆቴል	ሌሎች		
ባለ አንድ ፎቅ	1064	292623	933	115	4	4	3	1	4	1 storey	
ባለ ሁለት ፎቅ	100	95626	37	57	1	-	1	2	2	2 storeys	
ባለ ሦስት ፎቅ	44	31283	7	33	1	-	-	3	-	3 storeys	
ባለ አራት ፎቅ	33	52153	4	26	-	1	1	1	-	4 storeys	
ባለ አምስት ፎቅ	11	41930	8	-	1	-	-	1	1	5 storeys	
ባለ ስድስት ፎቅ	9	19196	8	1	-	-	-	-	-	6 storeys	
ባለ ሰባት ፎቅ	5	18899	1	4	-	-	-	-	-	7 storeys	
ባለ ስምንት ፎቅ	1	4692	1	-	-	-	-	-	-	8 storeys	
ባለ ዘጠኝ ፎቅ	1	5544	1	-	-	-	-	-	-	9 storeys	
ባለ አሥራ ሁለት ፎቅ	1	181	1	-	-	-	-	-	-	12 storeys	
ድምር	1269	562127	1001	236	7	5	5	8	7	Total	
	Number	Floor area(SQ.M)	Residence	Comm. bldg.	Schools	Industry	Health center	Hotel	Other		
			Service type								

በአዲስ አበባ ከተማ የቤት ሥራ ፈቃድ የተሰጣቸው በህንጻውና በአገልግሎት ዓይነት 1992
 BUILDING PERMITS IN ADDIS ABABA BY TYPE OF MULTI-STOREY BUILDING AND SERVICE TYPE, 1999/00.

ሠንጠረዥ ሲ.5

Table G.5

የፎቅ ዓይነት	ብዛት	የወለል ስፋት በካ ሜ	የአገልግሎት ዓይነት							Total
			ለመኖሪያ	ለንግድ	ለት/ቤት	ለኢንዱስትሪ	ለጤና ተቋም	ለሆቴል ሌሎች		
ባለ አንድ ፎቅ	1618	677790	1500	109	3	2	-	-	4	1 storey
ባለ ሁለት ፎቅ	141	107808	75	60	1	3	1	1	-	2 storeys
ባለ ሦስት ፎቅ	61	82638	13	43	3	-	-	2	-	3 storeys
ባለ አራት ፎቅ	33	75392	1	23	5	1	3	-	-	4 storeys
ባለ አምስት ፎቅ	10	25994	3	6	-	1	-	-	-	5 storeys
ባለ ስድስት ፎቅ	4	18542	-	4	-	-	-	-	-	6 storeys
ባለ ሰባት ፎቅ	2	7378	-	2	-	-	-	-	-	7 storeys
ባለ ስምንት ፎቅ	4	8627	-	3	-	-	-	1	-	8 storeys
ባለ ዘጠኝ ፎቅ	2	6248	-	1	-	-	-	1	-	9 storeys
ድምር	1875	1010417	1592	251	12	7	4	5	4	Total
	Number	Floor area(sq.m)	Residence	Comm. bldg	Schools	Industry	Health center	Hotel	Other	Type of multi-storey bldg.
			Service type							

በአዲስ አበባ ከተማ የቤት ሥራ ፈቃድ የተሰጣቸው በህንጻውና በአገልግሎት ዓይነት 1993
 BUILDING PERMITS FOR NEW CONSTRUCTION IN ADDIS ABABA,2000/01.

ሠንጠረዥ ሰ.6 Table G.6

የህንጻው ዓይነት	ብዛት	የወለል ስፋት *ባካ ሜ)	የአገልግሎት ዓይነት							Type of multi-storey bldg.
			ሰመናሪያ	ሰንገድ	ሰት/ቤት	ሰኢንዱስትሪ	ሰጤና ተቋም	ሰሆቴል	ሌሎች	
ባለ አንድ ፎቅ	1607	580828	1515	79	3	5	1	-	4	1 storey
ባለ አንድ ፎቅና ቪላ	37	58730	21	11	2	2	-	-	1	1storey & villa
ባለ አንድ ፎቅና ባለሁለት	8	6504	3	5	-	-	-	-	-	1storey & 2storeys
ባለ አንድ ፎቅና ባለሦስት	2	18796	-	1	1	-	-	-	-	1storey & 3storeys
ባለ ሁለት ፎቅ	185	139146	123	54	2	6	-	-	-	2storeys
ባለ ሁለት ፎቅና ቪላ	2	7489	1	1	-	-	-	-	-	2storeys & villa
ባለ ሦስት ፎቅ	53	72489	8	36	4	2	2	1	-	3 storeys
ባለ አራት ፎቅ	29	33341	1	23	2	-	-	3	-	4 storeys
ባለ አምስት ፎቅ	9	19629	3	6	-	-	-	-	-	5 storeys
ባለ ስድስት ፎቅ	13	30328	-	12	-	-	1	-	-	6 storeys
ባለ ሰባት ፎቅ	2	7098	-	2	-	-	-	-	-	7 storeys
ባለ ዘጠኝ ፎቅ	1	14325	-	1	-	-	-	-	-	9 storeys
ባለ አሥር ፎቅ	2	8108	-	2	-	-	-	-	-	10 storeys
ድምር	1950	996811	1675	233	14	15	4	4	5	Total
	Number	Floor area(SQ.M)	Residence	Comm. bldg.	Schools	Industry	Health center	Hotel	Other	
			Service type							

ክፍል ስ - ትራንስፖርትና መገናኛ

SECTION H - TRANSPORT &
COMMUNICATIONS

ክፍል ሸ - ትራንስፖርትና መገናኛ

ወንጠረዥ ሸ.1 :- የኢትዮጵያ አየር መንገድን የሥራ ክንውን ይገልጻል። መረጃዎቹ የአገር ውስጥና ኢንተርናሽናል በራራዎችን ያጠቃልላሉ።

ወንጠረዥ ሸ.2 - ሸ.3(ለ) :- ስለአየር ትራንስፖርት መሠረታዊ መረጃዎችን የሚሰጡ ሲሆን ÷ የቀረቡትም መረጃዎች የአዲስ አበባን ዓለም አቀፍ አይሮፕላን ማረፊያ ብቻ የሚመለከቱ ናቸው። ስለመንገደኞች ቁጥርና ስለ ጭነት መጠን የቀረበው መረጃ የንግድ አይሮፕላኖችን ብቻ የሚመለከት ሲሆን የአይሮፕላን እንቅስቃሴ ግን ማንኛውንም አይሮፕላን ያጠቃልላል።

ወንጠረዥ ሸ.4 :- ክረምት ክበጋ የሚያገለግሉትን መንገዶች ርዝመትና ዝርዝር ሁኔታ በኢትዮጵያ መንገዳች ባለሥልጣን መሥሪያ ቤት የጥገና ጣቢያዎች ለይቶ ያመለክታል። በአንዳንድ ሥፍራ የመንገዶች ርዝመት ቀንሶ የሚታየው በመንገድ መሥመር ለውጥ ምክንያት ነው።

ወንጠረዥ ሸ.5:- በጠቅላላው ለአውራ ጎዳና ሥራዎች የዋለውን ገንዘብና ለምን ሥራ እንደዋለ ያሳያል።

ወንጠረዥ ሸ.6 :- በኢትዮጵያ ውስጥ የመንጃ ፈቃድ የተሰጣቸውን ሰዎች ብዛት ያሳያል ።

ወንጠረዥ ሸ7(ሀ) እና ሸ.7(ለ):- በኢትዮጵያና በአዲስ አበባ ተሽከርካሪ መኪናዎች የአደረሱትን አደጋ ያስረዳሉ።

ወንጠረዥ ሸ.8 እና ሸ.9:- የኢትዮጵያና ጂቡቲ የምድር ባቡር የሥራ ክንውንን ይገልጻሉ።

ወንጠረዥ ሸ.10 እና ሸ.11:- ለአንዳንድ የተመረጡ የንግድ ዕቃዎች የሚከፈለውን የባቡር ትራንስፖርት ዋጋ ያሳያሉ።

ወንጠረዥ ሸ.12 እና ሸ.13:- የቴሌኮሙኒኬሽንና ÷ የፖስታ አገልግሎት ስታቲስቲክስን ያሳያሉ ።

SECTION H. TRANSPORT AND COMMUNICATIONS

Table H.1:- refers to operations of Ethiopian Airlines both domestically and internationally.

Tables H.2 and H.3(b):- pertain to basic statistics concerning international traffic at Addis Ababa international airport. However, figures on passengers and freight refer only to commercial planes while figures on aircraft movement refer to all airplanes.

Table H.4:- shows length of all weather roads by highway maintenance district. Decrease in length of certain roads is due to change of alignment.

Table H.5:- gives the cumulative investment in highway operations up to the reference periods specified, by use of fund.

Table H.6:- relates to data on driving licenses issued in Ethiopia.

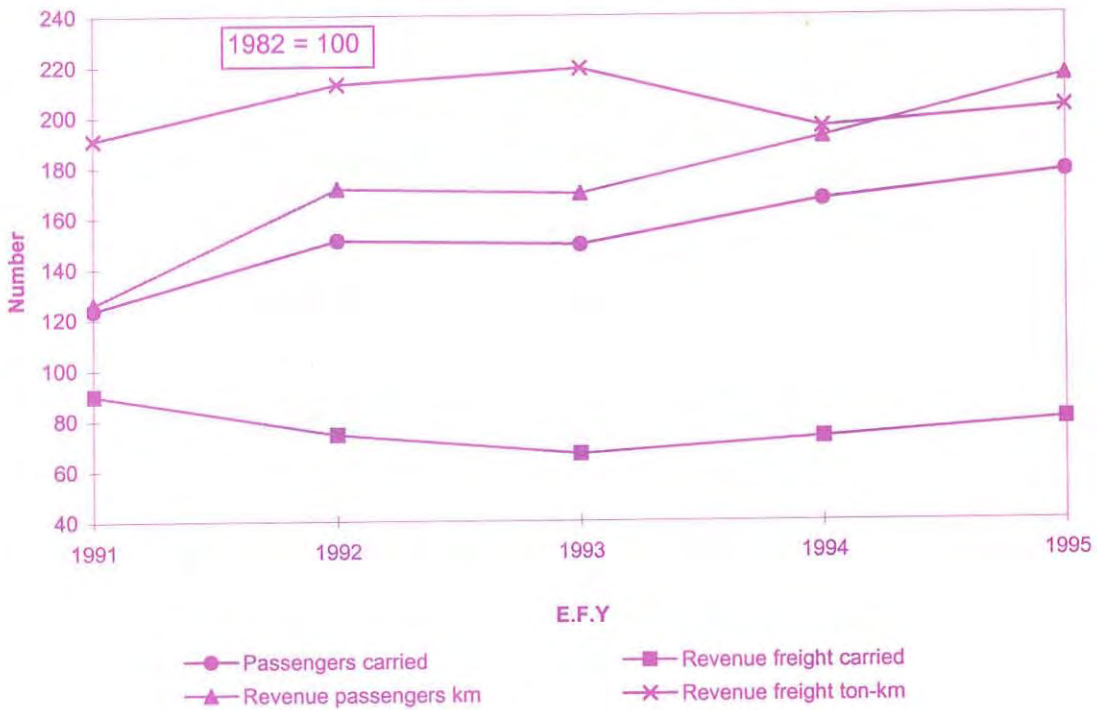
Tables H7(a) and H7(b):- show data on motor vehicle accidents in Ethiopia and Addis Ababa.

Tables H. 8 and H.9:- give data on the operations of the Etio-Djibouti railway.

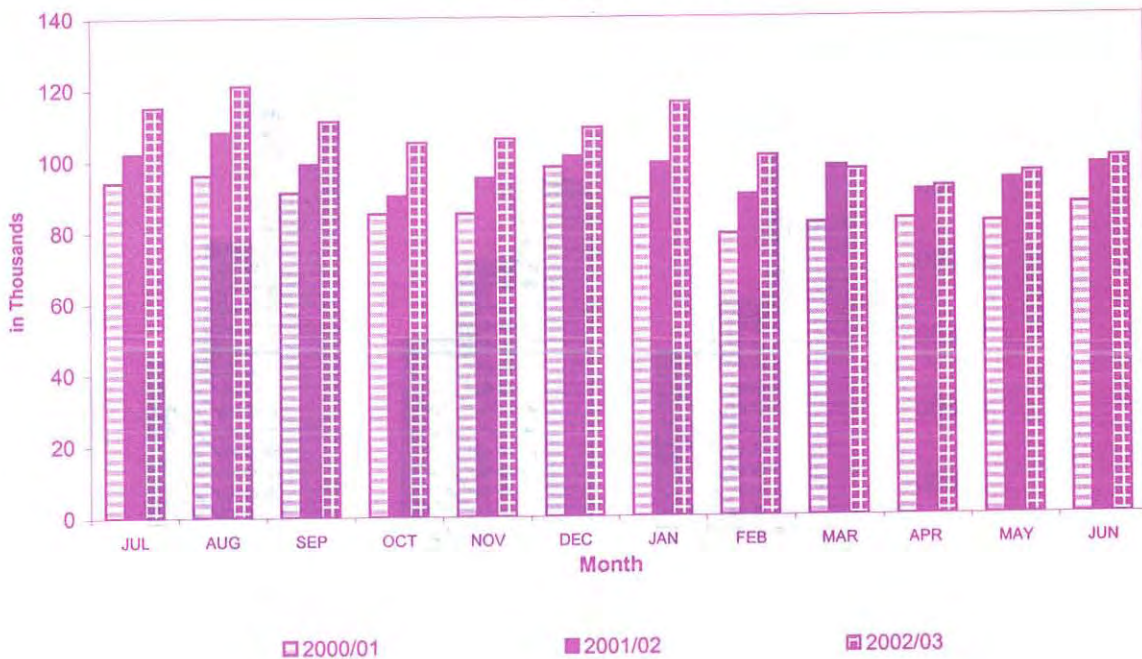
Tables H.10 and H.11:- show railway freight rates for selected import and export items.

Tables H.12 and H.13:- deal with telecommunications and postal services statistics.

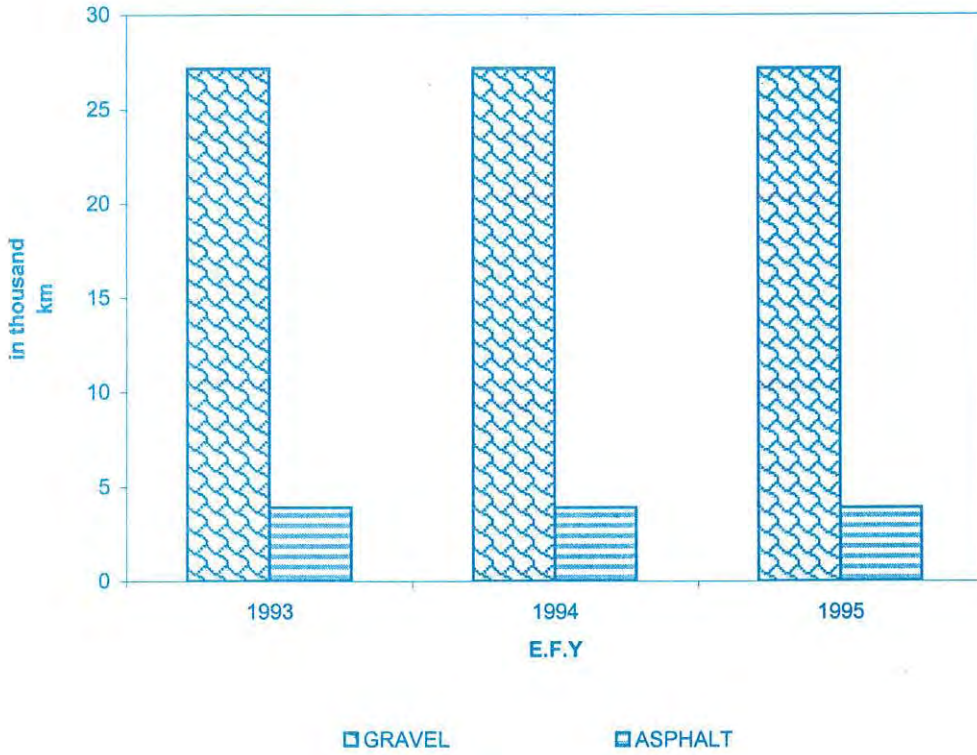
H1. INDICES OF ETHIOPIAN AIRLINES OPERATION



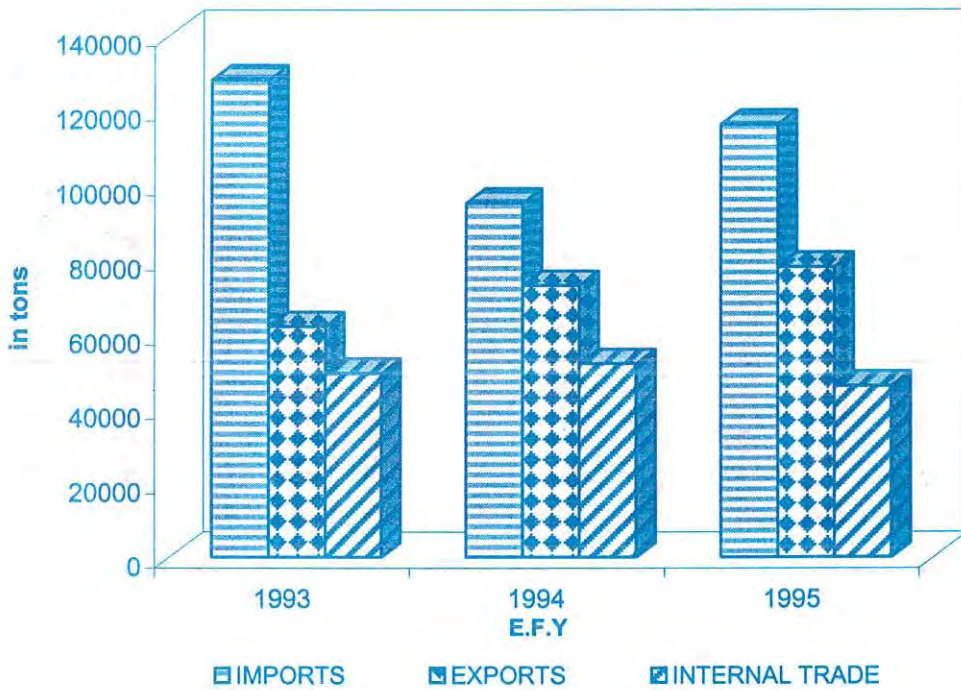
H2. PASSENGERS CARRIED AT ADDIS ABABA AIRPORT



H3. ALL WEATHER ROADS BY TYPE



H4. FREIGHT CARRIED ON ETHIO-DJIBOUTI RAILWAY



የኢትዮጵያ አየር መንገድ መሥሪያ ቤት የሥራ ክንውን 1991 - 1995
ETHIOPIAN AIRLINES OPERATIONS 1998/99 - 2002/03

ሠንጠረዥ ሺ.1 TABLE.1

	1991	1992	1993	1994+	1995	
የከፋይ መንገደኞች ብዛት /በቁጥር/						PASSENGERS CARRIED
የኢንተርናሽናል	522321	671776	682491	790628	846239	INTERNATIONAL
የሀገር ውስጥ	258285	281338	259887	264059	275779	DOMESTIC
ድምር	780606	953114	942378	1054687	1122018	TOTAL
አያንዳንዱ ተሳፋሪ የበረረው ኪ.ሜ መካከለኛ ግምት						AVERAGE KILOMETERS PER PASSENGER
የኢንተርናሽናል	3636	3871	3774	3703	3908	INTERNATIONAL
የሀገር ውስጥ	397	416	435	438	424	DOMESTIC
መካከለኛ	2565	2851	2105	2071	3051	AVERAGE
ተሳፋሪዎች የበረሩት ኪ.ሜ /በሺህ/						REVENUE PASSENGER KILOMETERS ('000)
የኢንተርናሽናል	1894378	2600309	2575848	2927832	3307377	INTERNATIONAL
የሀገር ውስጥ	102616	117114	113088	115684	116836	DOMESTIC
ድምር	1996994	2717423	2688936	3043516	3424213	TOTAL
የሚከፈለበት የዕቃ ጭነት /በቶን/						REVENUE FREIGHT CARRIED (LONG TON)
የኢንተርናሽናል	29036	23882	21346	23782	26064	INTERNATIONAL
የሀገር ውስጥ	518	543	549	273	236	DOMESTIC
ድምር	29554	24425	21895	24055	26300	TOTAL
ገቢ ዕቃ /በሺህ/ ቶን ኪሎ ሜትር						REVENUE FREIGHT TON-KILOMETERS ('000)
የኢንተርናሽናል	139446	152120	159987	143112	148680	INTERNATIONAL
የሀገር ውስጥ	316	3627	407	219	230	DOMESTIC
ድምር	139762	155747	160394	143331	148910	TOTAL
አውሮፕላኖች ለጥቅም የበረሩት ኪ.ሜ /በሺህ/						REVENUE PLANE-KILOMETERS ('000)
	28408	32260	33145	35130	36547	
የተከፈለበት የጭነት መጠን /በመቶ ስ.ታሰብ/						PAYLOAD FACTOR (%)
	54.10	55.10	57.90	53.00	54.10	
የሠራተኞች ብዛት /በቁጥር/						EMPLOYEES (NUMBER)
	3668	3632	3891	4023	4297	
የሥራ ገቢ /በሺህ ብር/						OPERATING REVENUE ('000 BIRR)
ከመንገደኞች ከዕቃ ጭነት ከሌሎች ድምር	1095876	1402986	1593269	1854763	2110786	PASSENGER FREIGHT OTHERS TOTAL
የሥራ ወጪ /በሺህ ብር/						OPERATING EXPENSES ('000 BIRR)
የበረራ ወጪ	523039	745004	837697	821609	949156	FLYING
ሌሎች ድምር	1212857	1426354	1455010	1557162	1748025	OTHERS TOTAL
የዕመቱ የተጣራ ትርፍ ከታክስ በፊት /በሺህ ብር/						NET PROFIT BEFORE TAX ('000 BIRR)
	13862	(30643)	55138	78787	229748	
ተንቀሳቃሽ ሀብት /በሺህ ብር/						CURRENT ASSETS ('000 BIRR)
	879668	848815	855611	985173	1574080	
ተንቀሳቃሽ ዕዳ /በሺህ ብር/						CURRENT LIABILITIES ('000 BIRR)
	907641	853761	892154	915090	927383	
በሥራ ላይ የዋለ የተጣራ ካፒታል /በሺህ ብር/						NET WORKING CAPITAL ('000 BIRR)
	(27973)	(4946)	(36543)	70083	946697	
የካፒታል ወጪ /በሺህ ብር/						CAPITAL EXPENDITURES ('000 BIRR)
	2278	57573	39267	53574	463156	
ለትራንስፖርት መሣሪያዎች ለአውሮፕላኖች						TRANSPORT EQUIPMENT AIRCRAFT ('000 BIRR)
	-	21459	17855	22621	401951	
ለተሽከርካሪ መኪናዎችና ለመሳሰሉት /በሺህ ብር/						VEHICLES ('000 BIRR)
	
ሌሎች	- 2278++	36114++	21412++	30953++	61205++	OTHERS ('000 BIRR)
ኢንቨስትመንት በዋጋው ታስቦ /በሺህ ብር/						INVESTMENT AT COST ('000 BIRR)
	18374	18806	20150	20308	898	
የንብረቶች ዋጋ የዓመቱ ጉድለት ተቀንሶ /በሺህ ብር/						FIXED ASSETS AFTER DEPRECIATION ('000 BIRR)
	1811929	1621139	1435985	1272320	1433211	

የዓመቱ መጨረሻ ሰኔ 23 ነው
YEAR ENDING JUNE 30
ከኢትዮጵያ አየር መንገድ የተገኘ
SOURCE: ETHIOPIAN AIRLINES

+ የታሪሙ
+ REVISED
() ተቀናሽ
() NEGATIVE
... መረጃ አልተገኘም
... DATA NOT AVAILABLE

++ የመኪና ወጪን ይጨምራል
++ includes expenses for vehicles
የ1995 መረጃ ያልተመረመረ ነው
Data for the year 2002/03 are not audited

በአዲስ አበባ ዓለም አቀፍ አይሮፕላን ማረፊያ የተደረገው የአየር ትራፊክ 1993-1995
 AIR TRAFFIC AT ADDIS ABABA INTERNATIONAL AIRPORT 2000/01 - 2002/03

ሠንጠረዥ ሸ.2

TABLE H.2

	1993	1994	1995	
የአይሮፕላን እንቅስቃሴ /በቁጥር/				AIRCRAFT MOVEMENT (NUMBER)
ገቢ	13519	14702	15935	IN
ወጪ	13673	14396	15689	OUT
ድምር	27192	29098	31624	TOTAL
የመንገደኞች ብዛት /በቁጥር/				PASSENGER CARRIED (NUMBER)
ገቢ	518230	570446	622549	IN
ወጪ	531782	595089	647354	OUT
ትራንዚት	25	-	-	IN TRANSIT
ድምር	1050037	1165535	1269903	TOTAL
የዕቃ ጭነት ብዛት /በቶን/				FREIGHT CARRIED (TONS)
ገቢ	13879	13908	8515	IN
ወጪ	12585	11442	11888	OUT
ትራንዚት	-	-	-	IN TRANSIT
ድምር	26464	25350	20403	TOTAL
የፖስታ ብዛት /በቶን/				MAIL CARRIED (TONS)
ገቢ	314	364	236	IN
ወጪ	552	521	593	OUT
ትራንዚት	-	-	-	IN TRANSIT
ድምር	866	885	829	TOTAL
	2000/01	2001/02	2002/03	

የዓመቱ መጨረሻ ሰኔ 30 ነው

YEAR ENDING JULY 7

ከሲቪል አቪዬሽን ባለሥልጣን የተገኘ

SOURCE : CIVIL AVIATION AUTHORITY

በአዲስ አበባ ዓለም አቀፍ አይሮፕላን ማረፊያ የተደረገው የአየር ትራፊክ 1993-1995
 AIR TRAFFIC AT BOLE ADDIS ABABA INTERNATIONAL AIR PORT, 2000/01 - 2002/03
 የአይሮፕላን እንቅስቃሴና የመንገደኞች ብዛት
 AIRCRAFT MOVEMENTS AND PASSENGERS CARRIED

ሠንጠረዥ ስ.3/ TABLE H.3 (a) ብቁጥር NUMBER

ወር	የአይሮፕላን እንቅስቃሴ			የመንገደኞች ብዛት				
	ገቢ	ወጪ	ድምር	ገቢ	ወጪ	ትራንዚት	ድምር	
1993								2000/01
ሐምሌ	1103	1113	2216	46878	46847	-	93725	JULY
ነሐሴ	1122	1132	2254	46308	49596	-	95904	AUGUST
መስከረም	892	869	1761	43907	46998	-	90905	SEPTEMBER
ጥቅምት	1092	1312	2404	41647	42864	-	84511	OCTOBER
ኅዳር	1195	1165	2360	41583	43676	-	85259	NOVEMBER
ታህሣሥ	1216	1210	2426	47380	50342	25	97747	DECEMBER
ጥር	977	994	1971	45284	43970	-	89254	JANUARY
የካቲት	1082	1080	2162	38420	40835	-	79255	FEBRUARY
መጋቢት	1126	1158	2284	40750	41285	-	82035	MARCH
ሚያዝያ	1106	1103	2209	41770	40979	-	82749	APRIL
ግንቦት	1284	1213	2497	40824	40740	-	81564	MAY
ሰኔ	1324	1324	2648	43479	43650	-	87129	JUNE
ድምር	13519	13673	27192	518230	531782	25	1050037	TOTAL
1994								2001/02
ሐምሌ	1227	1251	2478	49959	52177	-	102136	JULY
ነሐሴ	1249	964	2213	52234	55272	-	107506	AUGUST
መስከረም	1194	1172	2366	48641	50000	-	98641	SEPTEMBER
ጥቅምት	1404	1224	2628	43339	46921	-	90260	OCTOBER
ኅዳር	1004	1023	2027	43850	50944	-	94794	NOVEMBER
ታህሣሥ	972	968	1940	49642	51717	-	101359	DECEMBER
ጥር	1245	1256	2501	50612	48355	-	98967	JANUARY
የካቲት	1319	1319	2638	43190	47246	-	90436	FEBRUARY
መጋቢት	1399	1289	2688	48778	49560	-	98338	MARCH
ሚያዝያ	1233	1237	2470	45206	45900	-	91106	APRIL
ግንቦት	1129	1447	2576	46280	47309	-	93589	MAY
ሰኔ	1327	1246	2573	48715	49688	-	98403	JUNE
ድምር	14702	14396	29098	570446	595089	-	1165535	TOTAL
1995								2002/03
ሐምሌ	1276	1256	2532	57127	57678	-	114805	JULY
ነሐሴ	1257	1247	2504	58162	63171	-	121333	AUGUST
መስከረም	1208	1176	2384	54034	56624	-	110658	SEPTEMBER
ጥቅምት	1371	1411	2782	49643	55173	-	104816	OCTOBER
ኅዳር	1228	1237	2465	47812	58516	-	106328	NOVEMBER
ታህሣሥ	1370	1366	2736	55761	53525	-	109286	DECEMBER
ጥር	1441	1411	2852	58287	57496	-	115783	JANUARY
የካቲት	1416	1461	2877	48547	52931	-	101478	FEBRUARY
መጋቢት	1402	1385	2787	48219	48868	-	97087	MARCH
ሚያዝያ	1380	1163	2543	47550	44826	-	92376	APRIL
ግንቦት	1266	1253	2519	47724	48052	-	95776	MAY
ሰኔ	1320	1323	2643	49683	50494	-	100177	JUNE
ድምር	15935	15689	31624	622549	647354	-	1269903	TOTAL
	IN	OUT	TOTAL	IN	OUT	TRANSIT	TOTAL	
	AIRCRAFT MOVEMENT			PASSENGERS CARRIED				

የዓመቱ መጨረሻ ሰኔ 30 ነው

YEAR ENDING JULY 7

ስርዓተ-ሥራ አስፈጻሚ ባለሥልጣን የተገኘ

SOURCE : CIVIL AVIATION AUTHORITY

በአዲስ አበባ ዓለም አቀፍ አይሮፕላን ማረፊያ የተደረገው የአየር ትራፊክ 1993 - 1995
 AIR TRAFFIC AT BOLE ADDIS ABABA INTERNATIONAL AIR PORT, 2000/01 - 2002/03
 የተጓዥ ሰብስቦች ጋራ
 FREIGHT AND MAIL CARRIED

ሠንጠረዥ ሸ.3. TABLE H.3 (b)

ወር	በአይሮፕላን የተጓዥ ሰብስቦች			በአይሮፕላን ጋራ ጋራ ሰብስቦች			IN TONS
	ገቢ	ወጪ	ድምር	ገቢ	ወጪ	ድምር	
<u>1993</u>							<u>2000/01</u>
ሐምሌ	1137	771	1908	23	49	72	JULY
ነሐሴ	1259	801	2060	27	42	69	AUGUST
መስከረም	1208	777	1985	20	43	63	SEPTEMBER
ጥቅምት	1166	878	2044	21	49	70	OCTOBER
ኅዳር	1547	974	2521	26	42	68	NOVEMBER
ታህሣሥ	1187	976	2163	27	62	89	DECEMBER
ጥር	910	1397	2307	27	44	71	JANUARY
የካቲት	1193	1620	2813	42	43	85	FEBRUARY
መጋቢት	1105	1883	2988	33	50	83	MARCH
ሚያዝያ	827	958	1785	18	35	53	APRIL
ግንቦት	1095	636	1731	21	47	68	MAY
ሰኔ	1245	914	2159	29	46	75	JUNE
ድምር	13879	12585	26464	314	552	866	TOTAL
<u>1994</u>							<u>2001/02</u>
ሐምሌ	1043	996	2039	45	41	86	JULY
ነሐሴ	1519	1104	2623	31	45	76	AUGUST
መስከረም	1199	806	2005	22	33	55	SEPTEMBER
ጥቅምት	1359	745	2104	35	39	74	OCTOBER
ኅዳር	1479	887	2366	39	39	78	NOVEMBER
ታህሣሥ	1227	982	2209	31	48	79	DECEMBER
ጥር	1202	1265	2467	38	39	77	JANUARY
የካቲት	842	1117	1959	30	39	69	FEBRUARY
መጋቢት	960	1049	2009	28	47	75	MARCH
ሚያዝያ	1177	791	1968	31	47	78	APRIL
ግንቦት	1306	912	2218	26	53	79	MAY
ሰኔ	595	788	1383	8	51	59	JUNE
ድምር	13908	11442	25350	364	521	885	TOTAL
<u>1995</u>							<u>2002/03</u>
ሐምሌ	700	821	1521	35	58	93	JULY
ነሐሴ	657	922	1579	28	52	80	AUGUST
መስከረም	830	721	1551	31	60	91	SEPTEMBER
ጥቅምት	911	743	1654	25	55	80	OCTOBER
ኅዳር	761	1021	1782	28	55	83	NOVEMBER
ታህሣሥ	696	1064	1760	7	53	60	DECEMBER
ጥር	1055	1119	2174	20	43	63	JANUARY
የካቲት	860	1004	1864	9	45	54	FEBRUARY
መጋቢት	652	1351	2003	7	44	51	MARCH
ሚያዝያ	421	1290	1711	17	43	60	APRIL
ግንቦት	693	1077	1770	21	42	63	MAY
ሰኔ	279	755	1034	8	43	51	JUNE
ድምር	8515	11888	20403	236	593	829	TOTAL
	IN	OUT	TOTAL	IN	OUT	TOTAL	
	FREIGHT CARRIED			MAIL CARRIED			

የዓመቱ መጨረሻ ሰኔ 30 ነው

YEAR ENDING JULY 7

ከሲቪል አቪዬሽን ባለሥልጣን የተገኘ

SOURCE : CIVIL AVIATION AUTHORITY

የክረምትና የቦጋ መንገዶች በጥገና ጣቢያ 1993 - 1995
 ALL WEATHER ROADS BY MAINTENANCE DISTRICT, 2000/01 - 2002/03

ሠንጠረዥ ሸ.4

TABLE H.4

በኪሎ ሜትር IN KM

	ከረት	አስፋልት	ድምር	
<u>1993</u>				<u>2000/01</u>
አለምገና	1682	1228	2910	ALEMGENA
ኮምቦልቻ	1006	631	1637	COMBOLCHA
ሻሸመኔ	1818	409	2227	SHASHEMENE
ድራዳዋ	869	426	1295	DIRE DAWA
ጎንደር	1083	22	1105	GONDER
ደብረማርቆስ	1043	94	1137	DEBRE MARKOS
ጅማ	1665	345	2010	JIMA
አዲግራት	1154	151	1305	ADIGRAT
ነቀምት	1197	140	1337	NEKEMTE
ሶዶ	1151	495	1646	SODO
ድምር	12668	3941	16609	SUB-TOTAL
የገጠር መንገዶች	14480	-	14480	RURAL ROADS
ጠቅላላ ድምር	27148	3941	31089	
<u>1994</u>				<u>2001/02</u>
አለምገና	1682	1228	2910	ALEMGENA
ኮምቦልቻ	1006	631	1637	COMBOLCHA
ሻሸመኔ	1818	409	2227	SHASHEMENE
ድራዳዋ	869	426	1295	DIRE DAWA
ጎንደር	1083	22	1105	GONDER
ደብረማርቆስ	1043	94	1137	DEBRE MARKOS
ጅማ	1665	345	2010	JIMA
አዲግራት	1154	151	1305	ADIGRAT
ነቀምት	1197	140	1337	NEKEMTE
ሶዶ	1151	495	1646	SODO
ድምር	12668	3941	16609	SUB-TOTAL
የገጠር መንገዶች	14480	-	14480	RURAL ROADS
ጠቅላላ ድምር	27148	3941	31089	
<u>1995</u>				<u>2002/03</u>
አለምገና	1682	1228	2910	ALEMGENA
ኮምቦልቻ	1006	631	1637	COMBOLCHA
ሻሸመኔ	1818	409	2227	SHASHEMENE
ድራዳዋ	869	426	1295	DIRE DAWA
ጎንደር	1083	22	1105	GONDER
ደብረማርቆስ	1043	94	1137	DEBRE MARKOS
ጅማ	1665	345	2010	JIMA
አዲግራት	1154	151	1305	ADIGRAT
ነቀምት	1197	140	1337	NEKEMTE
ሶዶ	1151	495	1646	SODO
ድምር	12668	3941	16609	SUB-TOTAL
የገጠር መንገዶች	14480	-	14480	RURAL ROADS
ጠቅላላ ድምር	27148	3941	31089	
	GRAVEL	ASPHALT	TOTAL	GRAND TOTAL

የዓመት መጨረሻ ሰኔ 30 ነው

YEAR ENDING JULY 7

ከኢትዮጵያ መንገዶች ባለስልጣን የተገኘ

SOURCE : ETHIOPIAN ROADS AUTHORITY

የኢትዮጵያ መንገዶች ባለስልጣን የገንዘብ አጠቃቀም 1993 - 1995
 USE OF FUND BY THE ETHIOPIAN ROADS AUTHORITY, 2000/01 - 2002/03

ሠንጠረዥ ሺ.5 TABLE H.5 IN MILLION BIRR

	1993	1994	1995	
የገንዘብ አጠቃቀም				USE OF FUND
ለቅየሳ	-	-	-	SURVEY EXPENSES
ለገጠር መንገዶች	39.6	13.3	16.8	RURAL ROADS
ለማሻሻያ	847.0	858.0	1216.0	RECONSTRUCTION AND/ OR BETTERMENT
ለመንገድ ሥራዎች	196.5	160.9	278.5	CONSTRUCTION
ለጥገና	136.9	175.8	144.5	MAINTENANCE
ለክፍለ ሀገር መንገዶችና ልዩ ፕሮጀክቶች	-	-	-	REGIONAL ROADS AND SPECIAL PROJECTS
ሌሎች	55.3	61.2	59.0	OTHERS
የፕሮግራም ወጪዎች ድምር	1275.3	1269.2	1714.8	TOTAL PROGRAMME EXPENDITURE
ጊዜያዊና ቋሚ ንብረቶችና መሳሪያዎች	-	-	-	CURRENT AND FIXED ASSETS
ዕዳ ሲቀነስ	-	-	-	LESS LIABILITIES
ድምር	1275.3	1269.2	1714.8	GRAND TOTAL
	2000/01	2001/02	2002/03	

የዓመቱ መጨረሻ ሰኔ 30 ነው

YEAR ENDING JULY 7

ለገጠር መንገድ የወጣው ወጪ በክልሎች የተሠሩትን የገጠር መንገዶች ወጪ አያካትትም።

ከኢትዮጵያ መንገዶች ባለስልጣን የተገኘ

SOURCE : ETHIOPIAN ROADS AUTHORITY

የተሰጠ መንጃ ፈቃድ 1992 - 1994
 DRIVING LICENSES ISSUED, 2000/01 - 2001/02

ሠንጠረዥ ሺ.6 TABLE H.6 በቁጥር IN NUMBER

	1992	1993	1994	
የመንጃ ፈቃድ ዓይነት				TYPE OF LICENSE
1ኛ ደረጃ/ለሞተር ቢስኪኮች/ አዲስ አበባ ሌሎች	883 202 681	1085 190 895	1079 188 891	FIRST GRADE (MOTOR CYCLES) ADDIS ABABA OTHERS
2ኛ ደረጃ/ለቤት መኪናዎች/ አዲስ አበባ ሌሎች	25612 14520 11092	30422 15992 14430	30049 15793 14256	SECOND GRADE (PRIVATE CARS) ADDIS ABABA OTHERS
3ኛ ደረጃ /በቤንዚን ለሚሄዱ ካሚዮኖች/ አዲስ አበባ ሌሎች	15099 7622 7477	17520 8314 9206	18222 9104 9118	THIRD GRADE (PETROL ENGINE TRUCKS) ADDIS ABABA OTHERS
4ኛ ደረጃ/በናፍታ ለሚሄዱ ካሚዮኖች/ አዲስ አበባ ሌሎች	6059 1508 4551	6914 2439 4475	7401 2980 4421	FOURTH GRADE (DIESEL ENGINE TRUCKS) ADDIS ABABA OTHERS
5ኛ ደረጃ/ከባድ መኪና ከነተሳቢው/ አዲስ አበባ ሌሎች	2585 1117 1468	3080 1210 1870	3115 1267 1848	FIFTH GRADE (TRUCKS WITH TRAILERS) ADDIS ABABA OTHERS
6ኛ ደረጃ/ትራክተር ቡልዶዘር ወዘተ../ አዲስ አበባ ሌሎች	1027 180 847	1308 200 1108	1290 200 1090	SIXTH GRADE (TRACTORS, BULLDOZERS, ETC.) ADDIS ABABA OTHERS
	1999/00	2000/01	2001/02	

የዓመቱ መጨረሻ ሰኔ 30 ነው

YEAR ENDING JULY 7

ከመንገድ ትራንስፖርት ባለሥልጣን የተገኘ

SOURCE : ROAD TRANSPORT AUTHORITY

በኢትዮጵያ ተሽከርካሪ መኪናዎች ያደረሱት አደጋ 1993 - 1995
 MOTOR VEHICLE ACCIDENTS IN ETHIOPIA, 2000/01 - 2002/03

ሠንጠረዥ ሺ.7/ሀ/ TABLE H.7 (a) በቁጥር IN NUMBER

	1993	1994	1995	
ጠቅላላ አደጋ	11776	12423	14228	TOTAL ACCIDENT
ከባድ የመቁሰል አደጋ	1697	1712	1790	HEAVY
ቀላል የመቁሰል አደጋ	2134	2196	2365	LIGHT
የሞት አደጋ	1261	1327	1510	FATAL
የንብረት ጉዳት	6684	7188	8563	PROPERTY DAMAGE
የሞቱት ሰዎች ብዛት	1560	1627	1814	NUMBER OF DEATH
ታዳጊዎች	332	320	325	CHILD
ወጣቶች	602	631	799	YOUTH
መካከለኛ ዕድሜ	472	477	487	ADULT
ሸማግሌዎች	154	199	203	AGED
የተጎዱት ሰዎች ብዛት	6387	6602	7016	NUMBER OF PEOPLE INJURED
ታዳጊዎች	1245	1398	1235	CHILD
ወጣቶች	2832	2911	3256	YOUTH
መካከለኛ ዕድሜ	1769	1750	1898	ADULT
ሸማግሌዎች	541	543	627	AGED
	2000/01	2001/02	2002/03	

በአዲስ አበባ ከተማ ተሽከርካሪ መኪናዎች ያደረሱት አደጋ 1993 - 1995
 MOTOR VEHICLE ACCIDENTS IN ADDIS ABABA, 2000/01 - 2002/03

ሠንጠረዥ ሺ.7/ለ/ TABLE H.7(b) በቁጥር IN NUMBER

	1993	1994	1995	
ጠቅላላ አደጋ	7203	7622	8636	TOTAL ACCIDENT
ከባድ የመቁሰል አደጋ	499	532	528	HEAVY
ቀላል የመቁሰል አደጋ	1347	1309	1360	LIGHT
የሞት አደጋ	268	269	319	FATAL
የንብረት ጉዳት	5089	5512	6429	PROPERTY DAMAGE
የሞቱት ሰዎች ብዛት	290	287	325	NUMBER OF DEATH
ታዳጊዎች	44	38	55	CHILD
ወጣቶች	110	74	131	YOUTH
መካከለኛ ዕድሜ	90	105	82	ADULT
ሸማግሌዎች	46	70	57	AGED
የተጎዱት ሰዎች ብዛት	2271	2211	2240	NUMBER OF PEOPLE INJURED
ታዳጊዎች	478	480	436	CHILD
ወጣቶች	933	921	928	YOUTH
መካከለኛ ዕድሜ	594	555	569	ADULT
ሸማግሌዎች	266	255	307	AGED
	2000/01	2001/02	2002/03	

የዓመቱ መጨረሻ ሰኔ 30 ነው።
 YEAR ENDING JULY 7
 ከፌደራል ፖሊስና ማረጋገጫ ቤቶች የተገኘ
 SOURCE: FEDERAL POLICE

CHILD = 18 years and below
 ታዳጊዎች 18 ዓመትና በታች
 YOUTH = Between 18 and 30 years
 ወጣቶች ከ 18 - 30 ዓመት
 ADULT = Between 31 and 50 years
 መካከለኛ ዕድሜ ከ31 - 50 ዓመት
 AGED = Above 50 years
 ሸማግሌዎች 51 ዓመትና በላይ

የኢትዮጵያና የጅቡቲ የምድር ባቡር ሥራ ክንውን 1991 - 1995
 OPERATIONS OF THE ETHIO-DJIBOUTI RAILWAY, 1998/99 - 2002/03

ሠንጠረዥ ሸ.8 TABLE H.8

	1991	1992	1993	1994+	1995	
የሐደድ ርዝመት /በኪ.ሜ/	781	781	781	781	781	LENGTH OF TRACKS (KM)
የባቡር ተሽከርካሪው ብዛት/በቁጥር/	657	650	558	562	562	ROLLING STOCK (NUMBER)
በእንፋሎት ኃይል						STEAM LOCOMOTIVES AND
የሚሄዱ	7	7	7	5	5	LOCOTRACTORS
በዲዛልና በኤሌክትሪክ የሚሄዱ	17	17	17	17	17	DIESEL-ELECTRIC LOCOMOTIVES
የመንገደኞች ፉርኅዎች	31	27	27	27	27	PASSENGER CARS
የዕቃ ማጓጓዣ ፉርኅዎች	590	585	493	493	493	FREIGHT CARS
ሎቶሪን	5	5	5	5	5	AUTORAILS
ሌሎች የባቡር ተሽከርካሪዎች	7	9	9	15	15	OTHERS
የሠራተኞች ብዛት						EMPLOYEES (NUMBER)
ኢትዮጵያውያን	2143	2054	2046	2193	2092	ETHIOPIAN
የውጭ አገር ዜጎች	400	409	418	414	431	FOREIGNER
ድምር	2543	2463	2464	2607	2523	TOTAL
ባቡር ለጥቅም የተጓዙት ኪሎ ሜትር /በሺህ/	REVENUE TRAIN-KILOMETERS ('000)
የመንገደኞች ብዛት						PASSENGERS CARRIED ('000)
በ1ኛና 2ኛ ማዕረግ	180	60	65	50	94	1ST AND 2ND CLASS
በ3ኛ ማዕረግ	550	650	652	451	230	3RD CLASS
ድምር	730	710	717	501	324	TOTAL
መንገደኞች የተጓዙት ኪሎ ሜትር/በሚሊዮን/	150.0	145.0	173.0	127.0	82.0	PASSENGER-KILOMETERS (MILLION)
አያንዳንዱ መንገደኛ የተጓዘው ኪሎ ሜትር በአማካይ	205.0	204.0	241.0	254.0	253.0	AVERAGE KMS. PER PASSENGER
የውኃት ዕቃ መጠን /በሺህ ቶን/	270.0	285.3	239.3	220.0	240.0	FREIGHT CARRIED ('000 TONS)
ገቢ	140.0	150.7	127.8	95.0	116.0	IMPORTS
ወጪ	50.0	64.1	62.0	73.0	78.0	EXPORTS
በአገር ውስጥ የተመላለሰ	80.0	70.5	49.5	52.0	46.0	INTERNAL TRAFFIC
የንግድ ትራፊክ/በሚሊዮን						COMMERCIAL TRAFFIC(MILLION)
ቶን ኪ.ሜ/	116.0	118.0	90.0	85.0	97.0	TON-KILOMETERS)
አያንዳንዱ ቶን ለንግድ በመመላለስ የተደረገው						AVERAGE KMS. PER TON OF
ጉዞ በአማካይ /በኪ.ሜ/	430.0	413.0	374.0	286.0	404.0	COMMERCIAL TRAFFIC
ገቢ /በሺህ ብር/						REVENUE ('000 BIRR)
ከመንገደኞች	13430.0	13010.0	13126.0	18400.0	11000.0	PASSENGER
ከዕቃ ጭነት	50965.0	50250.0	40874.0	37800.0	42000.0	FREIGHT
ከሌሎች	1160.0	1800.0	1600.0	2600.0	2400.0	OTHERS
ጠቅላላ ገቢ	65555.0	65060.0	55600.0	58800.0	55400.0	TOTAL REVENUE
ወጪ						EXPENDITURE('000 BIRR)
ለሠራተኞች	31350.0	29060.0	31228.0	38040.0	38420.0	PERSONNEL
ለዕቃና ሌሎች	27405.0	30030.0	25452.0	19430.0	18310.0	MATERIAL AND OTHER
ጠቅላላ የሥራ ማሸከኛ	58755.0	59090.0	56680.0	57470.0	56730.0	TOTAL OPERATING EXPENSES
ለመሣሪያዎች ማደሻና						PROVISION FOR WORKS AND
መጠባበቂያ	2500	4500.0	5040	5300	3160	RENEWAL OF EQUIPMENT
ለወለድ	1940.0	3000.0	4400.0	1800.0	-	INTEREST
ጠቅላላ ወጪ	63195.0	66590.0	66120.0	64570.0	59890.0	TOTAL EXPENDITURE
	1998/99	1999/00	2000/01	2001/02	2002/03	

የዓመቱ መጨረሻ ሰኔ 30 ነው።

YEAR ENDING JULY 7

ከኢትዮጵያና ጅቡቲ የምድር ባቡር ኩባንያ የተገኘ

SOURCE : ETHIO-DJIBOUTI RAILWAY COMPANY

... መረጃ አልተገኘም

... DATA NOT AVAILABLE

+ የታረመ

+ REVISED

**በኢትዮጵያና በጅቡቲ የምድር ባቡር የተጓጓዙት የንግድ
 ዕቃዎች ብዛትና ዓይነት 1993 - 1995**
FREIGHT CARRIED ON THE ETHIO-DJIBOUTI RAILWAY
BY TYPE OF COMMODITY, 2000/01 - 2002/03

ሠንጠረዥ ሸ.9

TABLE H.9

በቶን IN TONS

	1993	1994	1995	
<u>ገቢ ንግድ</u>				<u>IMPORTS</u>
ብረታ ብረት	7765	4639	3039	IRON AND STEEL
የእርዳታ እህል	70803	32496	75380	AID GRAIN
ነዳጅና ቅባት	28889	26725	23856	FUEL AND LUBRICANT
የአትክልት መጫኛ ሳጥን	1648	1794	1810	VEGETABLE BOX
ኬሚካል	138	-	-	CHEMICAL
ማዳበሪያ	1066	-	2201	FERTILIZER
መኪና	439	304	608	CAR
ልብስና ጨርቃ ጨርቅ	1659	792	-	CLOTH AND TEXTILE
ጥራጥሬና እህል	211	3686	-	PULSES AND CEREALS
የምግብ ሸቀጥ	1938	3647	1093	FOOD ITEMS
ሳሙና	-	-	-	SOAP
ልዩ ልዩ	13488	20917	8013	OTHER
ድምር	128044	95000	116000	TOTAL
<u>ወጪ ንግድ</u>				<u>EXPORTS</u>
ቡና	10376	10471	7758	COFFEE
አትክልትና ፍራፍሬ	34848	37968	39226	VEGETABLE AND FRUIT
ሞላሰስ	13565	14847	23516	MOLASSES
ከብት	-	-	2128	CATTLE
የከብት መኖ	393	606	-	ANIMAL FEED
የቅባት እህል	-	-	-	OIL SEEDS
መኪናና ተሽከርካሪ	16	14	-	VECHILES
ልዩ ልዩ	2798	9094	5372	OTHER
ድምር	61996	73000	78000	TOTAL
<u>የአገር ውስጥ ንግድ</u>				<u>INTERNAL TRADE</u>
ጥራጥሬ፣ ዱቄትና እህል	16249	23708	16564	PULSES, FLOUR AND CEREALS
አትክልትና ፍራፍሬ	12604	13194	9107	VEGETABLE AND FRUIT
መኪና	1471	472	484	CAR
ስኳር	-	-	-	SUGAR
ልዩ ልዩ	19130	14626	19845	OTHER
ድምር	49454	52000	46000	TOTAL
	2000/01	2001/02	2002/03	

የዓመቱ መጨረሻ ሰኔ 30 ነው።

YEAR ENDING JULY 7

ከኢትዮጵያና ጅቡቲ የምድር ባቡር ኩባንያ የተገኘ

SOURCE : ETHIO-DJIBOUTI RAILWAY COMPANY

በኢትዮጵያና በጅቡቲ የምድር ባቡር ፥ የአንዳንድ የገቢ ንግድ
 ዕቃዎች የትራንስፖርት ታሪፍ 1993 - 1995
 FREIGHT RATES ON THE ETHIO-DJIBOUTI RAILWAY FOR
 SELECTED IMPORT GOODS, 2000/01 - 2002/03

ሠንጠረዥ ሺ.10	TABLE H.10			ለአንድ ቶን በብር	BIRR PER TON
የዕቃው ዓይነት	1993	1994	1995		
ከጅቡቲ እስከ አዲስ አበባ					DJIBOUTI - ADDIS ABABA
<u>የሕንፃ መሣሪያዎችና</u>					<u>BUILDING MATERIALS</u>
<u>ዕቃዎች</u>					<u>AND SUPPLIES</u>
የቤት መሥሪያ ዕቃዎች	312.55	312.55	312.55		BUILDING MATERIALS
ሲሚንቶ	312.55	312.55	312.55		CEMENT
የቤት ክፍን ቆርቆሮ	312.55	312.55	312.55		CORRUGATED IRON SHEETS
<u>ምግብ</u>					<u>FOOD</u>
አትክልትና ፍራፍራዎች	-	-	-		FRESH FRUITS AND VEGETABLES
ሩዝ	-	-	-		RICE
ጨው	480.80	480.80	480.80		SALT
ስኳር	447.20	447.20	447.20		SUGAR
<u>ተሽከርካሪ መኪናዎች፥</u>					<u>MOTOR VEHICLES, FUEL</u>
<u>ነጻጅና መሣሪያዎች</u>					<u>AND EQUIPMENT</u>
ተሽከርካሪ መኪናዎች	1968.60	1968.60	1968.60		MOTOR VEHICLES
ቤንዚን	472.80	472.80	472.80		BENZINE
ማለሰለሻ ዘይት	312.55	312.55	312.55		LUBRICATING OILS
የውስጥ ላስቲክና የውጭ ጎማ	472.80	472.80	472.80		TYRES AND TUBES
<u>ጨርቃ ጨርቅ</u>					<u>TEXTILES</u>
ጥጥ ጥሬ	472.80	472.80	472.80		COTTON RAW
ድርና ማግ	472.80	472.80	472.80		COTTON YARN
ከጅቡቲ እስከ ድራዳዋ					DJIBOUTI - DIRE DAWA
<u>የሕንፃ መሣሪያዎችና</u>					<u>BUILDING MATERIALS</u>
<u>ዕቃዎች</u>					<u>AND SUPPLIES</u>
የቤት መሥሪያ ዕቃዎች	126.20	126.20	126.20		BUILDING MATERIALS
ሲሚንቶ	126.20	126.20	126.20		CEMENT
የቤት ክፍን ቆርቆሮ	126.20	126.20	126.20		CORRUGATED IRON SHEETS
<u>ምግብ</u>					<u>FOOD</u>
አትክልትና ፍራፍራዎች	-	-	-		FRESH FRUITS AND VEGETABLES
ሩዝ	-	-	-		RICE
ጨው	240.40	240.40	240.40		SALT
ስኳር	389.05	389.05	389.05		SUGAR
<u>ተሽከርካሪ መኪናዎች፥</u>					<u>MOTOR VEHICLES, FUEL</u>
<u>ነጻጅና መሣሪያዎች</u>					<u>AND EQUIPMENT</u>
ተሽከርካሪ መኪናዎች	1708.95	1708.95	1708.95		MOTOR VEHICLES
ቤንዚን	191.50	191.50	191.50		BENZINE
ማለሰለሻ ዘይት	126.20	126.20	126.20		LUBRICATING OILS
የውስጥ ላስቲክና የውጭ ጎማ	191.50	191.50	191.50		TYRES AND TUBES
<u>ጨርቃ ጨርቅ</u>					<u>TEXTILES</u>
ጥጥ ጥሬ	191.50	191.50	191.50		COTTON RAW
ድርና ማግ	191.50	191.50	191.50		COTTON YARN
	2000/01	2001/02	2002/03		COMMODITY

የዓመቱ መጨረሻ ሰኔ 30 ነው።

YEAR ENDING JULY 7

ከኢትዮጵያና ጅቡቲ የምድር ባቡር ኩባንያ የተገኘ

SOURCE : ETHIO-DJIBOUTI RAILWAY COMPANY

በኢትዮጵያና በጅቡቲ የምድር ባቡር ፥ የአንዳንድ የወጪ ንግድ
 ዕቃዎች የትራንስፖርት ታሪፍ 1993 - 1995
 FREIGHT RATES ON THE ETHIO-DJIBOUTI RAILWAY FOR
 SELECTED EXPORT GOODS, 2000/01 - 2002/03

ሠንጠረዥ ሸ.11

TABLE H.11

ላላንድ ቶን በብር BIRR PER TON

የዕቃው ዓይነት	1993	1994	1995	
<u>ከአዲስ አበባ ጅቡቲ</u>				<u>ADDIS ABABA - DJIBOUTI</u>
ሰም	188.00	188.00	188.00	BEES' WAX
የቁም ከብት	188.00	188.00	188.00	CATTLE, LIVE (PER M ²)
ጥራጥራ እህል	188.00	188.00	188.00	CEREALS
ጫት	188.00	188.00	188.00	CHAT
ቡና	188.00	188.00	188.00	COFFEE
የእህል ደብዳቤ	188.00	188.00	188.00	FLOUR
አትክልትና ፍራፍሬዎች	188.00	188.00	188.00	FRESH FRUITS AND VEGETABLES
ቆዳና ሌጦ	188.00	188.00	188.00	HIDES AND SKINS
የቅባት እህሎች ጭማቂ	188.00	188.00	188.00	OIL CAKE
የቅባት እህሎች ጥራጥራ	188.00	188.00	188.00	OILSEEDS AND PULSES
<u>ከድራዳዋ ጅቡቲ</u>				<u>DIRE DAWA - DJIBOUTI</u>
ሰም	93.00	93.00	93.00	BEES' WAX
የቁም ከብት	93.00	93.00	93.00	CATTLE, LIVE (PER M ²)
ቆዳ	93.00	93.00	93.00	HIDES
ጥራጥራ እህል	93.00	93.00	93.00	CEREALS
ጫት	93.00	93.00	93.00	CHAT
ቡና	93.00	93.00	93.00	COFFEE
የእህል ደብዳቤ	93.00	93.00	93.00	FLOUR
አትክልትና ፍራፍሬዎች	93.00	93.00	93.00	FRESH FRUITS AND VEGETABLES
የፍየልና የበግ ሌጦ	93.00	93.00	93.00	GOAT AND SHEEP SKINS
የቅባት እህሎች ጭማቂ	93.00	93.00	93.00	OIL CAKE
የቅባት እህሎች ጥራጥራ	93.00	93.00	93.00	OILSEEDS AND PULSES
	2000/01	2001/02	2002/03	COMMODITY

የዓመቱ መጨረሻ ሰኔ 30 ነው።

YEAR ENDING JULY 7

ከኢትዮጵያና ጅቡቲ የምድር ባቡር ኩባንያ የተገኘ

SOURCE : ETHIO-DJIBOUTI RAILWAY COMPANY

የቴሌኮሙኒኬሽን ኮርፖሬሽን የሥራ ክንውን 1993 - 1995
 OPERATION OF THE TELECOMMUNICATIONS
 CORPORATION, 2000/01 - 2002/03

ሠንጠረዥ ሺ.12 TABLE H.12

	1993+	1994+	1995	
<u>የቴሌፎኖች ብዛት</u>	283683	353816	397790	<u>NUMBER OF TELEPHONES</u>
አደስ አበባ	162516	204343	226449	ADDIS ABABA
በሌሎች ሥፍራዎች	121167	149473	171341	OTHER LOCALITIES
<u>የቴሌፎን ጥሪዎች ብዛት/በሺህ/</u>				<u>NUMBER OF CALLS ('000)</u>
<u>ሀ/ የከተማ ውስጥ ጥሪዎች</u>	1253413	1573993	1890371	<u>a - LOCAL</u>
አደስ አበባ	627769	822400	992173	ADDIS ABABA
በሌሎች ሥፍራዎች	625644	751593	898198	OTHER LOCALITIES
<u>ለ/ የአገር ውስጥ ጥሪዎች</u>	10375	12734	14178	<u>b - INTERURBAN</u>
አደስ አበባ	278	325	1993	ADDIS ABABA
በሌሎች ሥፍራዎች	10097	12409	12185	OTHER LOCALITIES
<u>ሐ/ ኢንተርናሽናል ወጪ ጥሪዎች</u>	4619	4615	4931	<u>c - INTERNATIONAL (OUTGOING)</u>
<u>መ/ ኢንተርናሽናል ገቢ ጥሪዎች</u>	8775	6964	11089	<u>d - INTERNATIONAL (INCOMING)</u>
<u>የተላለፉ ቴሌግራሞች ብዛት/በሺህ/</u>				<u>NUMBER OF TELEGRAM ('000)</u>
የአገር ውስጥ	103	86	80	DOMESTIC
ኢንተርናሽናል/ወጪ/	1	0.4	0.3	INTERNATIONAL (OUTGOING)
ኢንተርናሽናል/ገቢ/	1	0.6	1	INTERNATIONAL (INCOMING)
የሠራተኞች ብዛት	7370	7580	7879	<u>NUMBER OF EMPLOYEES</u>
የአገልግሎት ገቢ/በሺህ ብር/	932190	895190	982834	<u>SERVICE REVENUE ('000)</u>
የካፒታል ወጪ/በሺህ ብር/	291569	491012	761104	<u>CAPITAL EXPENDITURE ('000)</u>
	2000/01+	2001/02+	2002/03	

የዓመቱ መጨረሻ ሰኔ 30 ነው።

YEAR ENDING JULY 7

+ የታረመ

+ REVISED

ከቴሌኮሙኒኬሽን ኮርፖሬሽን የተገኘ

SOURCE: TELECOMMUNICATIONS CORPORATION

የፖስታ አገልግሎት ስታቲስቲክስ 1993 - 1995
 POSTAL SERVICE STATISTICS, 2000/01 - 2002/03

ሠንጠረዥ ሺ.13 TABLE H.13

	1993	1994	1995	
<u>የደብዳቤዎች ብዛት /በሺህ/</u>				<u>LETTERS ('000)</u>
የአገር ውስጥ	15651.3	15379.0	13890.5	DOMESTIC
የውጭ አገር				INTERNATIONAL
ገቢ	7312.0	7111.9	6514.0	IN
ወጪ	7261.2	6540.5	5944.0	OUT
ድምር	30224.5	29031.4	26348.5	TOTAL
<u>የጥቅሎች ብዛት /በሺህ/</u>				<u>PARCELS ('000)</u>
የአገር ውስጥ	7.3	13.0	14.8	DOMESTIC
የውጭ አገር				INTERNATIONAL
ገቢ	30.1	19.3	22.3	IN
ወጪ	0.2	6.4	6.8	OUT
ድምር	37.6	38.7	43.9	TOTAL
<u>የኢ.ኤም.ኤስ ብዛት /በሺህ/</u>				<u>E.M.S /'000/</u>
የአገር ውስጥ	41.3	46.1	53.2	DOMESTIC
የውጭ አገር				INTERNATIONAL
ገቢ	20.3	19.1	18.1	IN
ወጪ	23.0	23.6	24.7	OUT
ድምር	84.6	88.8	96.0	TOTAL
	2001/02	2001/02	2002/03	

የዓመቱ መጨረሻ ሰኔ 30 ነው።

YEAR ENDING JULY 7

ከኢትዮጵያ ፖስታ አገልግሎት ባለሥልጣን የተገኘ

SOURCE : ETHIOPIAN POSTAL SERVICE AUTHORITY

ክፍል ቀ - የውጭ አገር ንግድ

SECTION I - EXTERNAL TRADE

ክፍል ቀ- የውጭ አገር ንግድ

የውጭ አገር ንግድ ስታቲስቲክስ በሀገሪቱ ውስጥ በሚገኙት የጉምሩክ በሮችና ጣቢያዎች፣ በአይሮፕላን ማረፊያዎችና ፖስታ ቤቶች በኩል የሚገቡትንና የሚወጡትን የንግድ ዕቃዎች ሲያመለክት መረጃውም የተገኘው ከጉምሩክ ባለሥልጣን ነው።

ከጥር 1954 ዓ.ም. ጀምሮ የኢትዮጵያ ንግድ ዕቃዎች አመዳደብ የኢንተርናሽናል የንግድ ዕቃዎችን አከፋፈል እንዲከተል ተደርጎአል። ከሐምሌ 1985 ዓ.ም. ጀምሮ ተሻሽሎ በቀረበው የኢንተርናሽናል የዕቃዎች አመዳደብ (ሀርሞናይዝድ ሲስተም) መሠረት የኢትዮጵያ ንግድ ዕቃዎች አመዳደብ ተሻሽሏል። የማዕከላዊ ስታቲስቲክስ ባለሥልጣን ማሻሻያውን ተቀብሎ በሥራ ላይ አውሏል። ጠቅላላው ንግድ በ21 ክፍሎች በ99 ምዕራፎች የተከፈለ ሲሆን እነዚህም ምዕራፎች በ1253 አንቀጾች በ5063 ንዑስ አንቀጾች እና በባለ 8 ደረጃት 5330 የኤች ኤስ ኮዶች የተከፈሉ ናቸው።

ገቢ ንግድ: ገቢ ንግድ ማለት ከውጭ አገር በቀጥታ መጥቶ ለንግድ የዋለ ወይም ሀገር ውስጥ ከገባ በኋላ በመጋዘን ውስጥ የተከማቸ የንግድ ዕቃ ነው። ይህም እንደገና የሚወጡትን ሸቀጦች ይጨምራል።

ገብተው ተመልሰው የሚወጡት ዕቃዎች ማለት:- ለውጥ ሳይደረግባቸው በገቡበት አኳኋን ተመልሰው የሚወጡት ዕቃዎች ናቸው።

ወጪ ዕቃዎች :- ይህም ከኢትዮጵያ ወጪ ዕቃዎችን የሚያመለክት ሲሆን ፣ ተሻሽለውና ታድሰው ተመልሰው የሚወጡትን ገቢ ዕቃዎች ይጨምራል።

በንግድ ስታቲስቲክስ ውስጥ የተመለከቱት የሚከተሉት ናቸው:

የንግድ የሆኑትና ያልሆኑት የንግድ ዕቃዎች ፣ በብድር ወይም በዕርዳታ ገንዘብ የተገዙት ዕቃዎች በኮሌ ፖስታ የገቡት ሸቀጦች፣ መርከቦች ፣ ለጉዞ የሚያስፈልጋቸው ነገሮች እንደ ነዳጅ ፣ መለዋወጫ የመርከበኞች ምግብ የመሳሰሉት ናቸው።

በንግድ ስታቲስቲክስ ውስጥ ያልተመለከቱት የሚከተሉት ናቸው፡-

ወርቅ ፣ ለአጭር ጊዜ የገቡ ዕቃዎች ፣ የመንገደኞች የግል ጓዝ፣ ለዲፕሎማቲክና ለቆንሰል መልዕክተኞች ከውጭ የሚገቡ ዕቃዎችና የሲኒማ ፊልሞች ናቸው።

ቀረጥ ስለሚከፈልበት ዕቃ ዋጋ :-

በገቢው ዕቃ ላይ የኢንቨራንሽንና የመርከቡን መጓጓዣ ዋጋ እስከ ኢትዮጵያ ወደብ እና ጉምሩክ ጣቢያዎች ድረስ ያለውን ሲጨምር ከጅቡቲ ግን ሊጸና የሚችለው በዲክላራሽን ላይ ሲገለጽ ብቻ ነው። ስለዚህ በባቡር ወደ ኢትዮጵያ ለሚገቡት ዕቃዎች ከጅቡቲ እስከ ኢትዮጵያ ጠረፍ ድረስ የትራንዚት ፣ የኢንቨራንሽን የማስጫኛ ዋጋ ቀረጥ የሚከፈልበት ዕቃ ዋጋ ውስጥ አይገቡም።

በወጪ ዕቃ:- እስከ ኢትዮጵያ ወደብ የጉምሩክ ጣቢያዎች ድረስ ያለው የዕቃ ዋጋ ሲሆን በጅቡቲ በኩል ለሚላኩት ዕቃዎች ግን እስከ ባቡር ጣቢያ ድረስ ያለው ዋጋ ስለሆነ የዕቃ መጫኛው ዋጋ ኢንቨራንሽን እንዲሁም ከባቡር ጣቢያው እስከ ወደብ ድረስ ያለውን ማናቸውንም ወጭ አይጨምርም።

ገቢ ዕቃዎች የመጡበት አገር:- ዕቃው የተመረተበት ወይም የተዘጋጀበት አገር ማለት ነው። ለዚህም እንዲረዳ አስመጪው ከገቢው ዲክላራሽን ጋር የባለፋብሪካውን ፋክቱር ማቅረብ ይገደዳል።

ዕቃው የተላከበት ሀገር:- ከመዝገብ ለመረዳት በተቻለው መጠን ዕቃው በመጨረሻ የሚደርስበት አገር ነው። የጉምሩክ መ/ቤት ወደ ጅቡቲና ኤደን በሚላኩት የወጪ ንግድ ዕቃዎች ላይ ልዩ ጥንቃቄ ያደርጋል።

በዓመታዊ የስታቲስቲክስ መጽሔቶች ውስጥ ስለንግድ የሚቀርቡት መረጃዎች በማጠቃለያ መልክ ነው። በዝርዝር የሚያሳዩ አንዳንድ ሠንጠረዦች ቢኖሩም በሀርሞናይዝድ ሲስተም መሠረት ለዋናዎቹ ክፍሎች ብቻ መረጃውን ሲያቀርቡ ስለንዑስ ክፍሎች መግለጫ አይሰጡም። ዝርዝር መረጃውን የሚሹ አንባቢዎች በጉምሩክ ባለሥልጣን በየዓመቱ የሚታተመውን የስታቲስቲክስ መጽሔት ሊጠቀሙ ይችላሉ።

ማሳሰቢያ : ሌ.ቦ.ያ. ሌላ ቦታ ያለተመለከተ ማለት ነው።

“ - “ ማለት የውጭ ንግድ የለም፣ ወይም ከተመለከተው መለኪያ ከግማሽ በታች ማለት ነው።

SECTION I . EXTERNAL TRADE

The trade statistics refer to goods entering to all customs ports, stations, airports, and post offices in the country. The original information is obtained from the Customs Authority .

The Ethiopian Commodity Trade Classification(ECTC), based on the Standard International Trade Classification(SITC) revised, was introduced as from January 1962. In 1993, the Customs, revised its ECTC based on the Harmonized System (HS). In accordance with the Customs revision the Central Statistical Authority has also adopted the Harmonized System. This classification consists of 99 chapters, 1253 H.S headings and 5063 subheadings and 8-digit 5330 H.S codes. Figures on foreign trade refer to year ending December 31.

IMPORTS:- Are goods entered at the time of importation for consumption or warehousing into Ethiopia, including goods which are subsequently re-exported or re-directed.

RE-EXPORTS :- Are imported goods subsequently re-exported without change of form, including ships' or aircraft's stores.

EXPORTS :- Are Ethiopian products, including imports which are exported after being transformed, improved or repaired.

COVERAGE:-

Included are:-

All Government and non-Government transactions, goods financed by grants and loans, postal trader, bunkers' and ships' stores.

Excluded are:-

Gold , temporary imports, personal items of passengers, goods imported by diplomatic, consular Missions and cinema films.

VALUATION

a) Import - c.i.f. Ethiopian ports and customs stations, but c.i.f. - Djibouti values are accepted if so shown on the declaration. Thus, transit charges, insurance and freight charges for railway carriage between Djibouti and the border of Ethiopia are not included in values of imports using this route.

b) Exports - f.o.b. Ethiopian ports and customs stations, but goods dispatched through Djibouti are valued at f.o.b. at the Ethiopian customs station of clearance on the Ethio- Djibouti Railway and hence exclude freight, insurance and other charges from the loading station to the border.

COUNTRY OF ORIGIN:- The importers are obliged to submit manufacturer's invoices with import declarations. Generally, the country of origin is then the country in which goods were grown or produced.

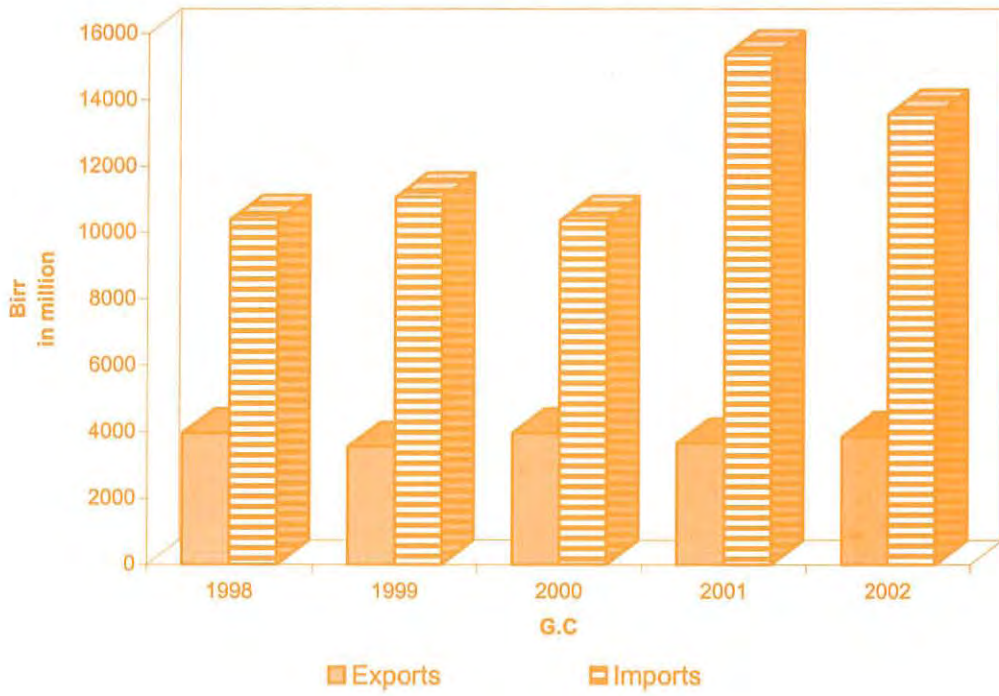
DESTINATION: - Is the country of final destination to the extent identifiable from records. Special care in this matter is given by the customs authorities to exports consigned to Djibouti and Aden .

The trade statistics published in the annual abstracts are summary figures and even the detail tables given are only up to the two digit level of the Harmonized System Trade Classification. For more detailed information, readers are referred to Annual Trade Statistics bulletin published by the Customs Authority.

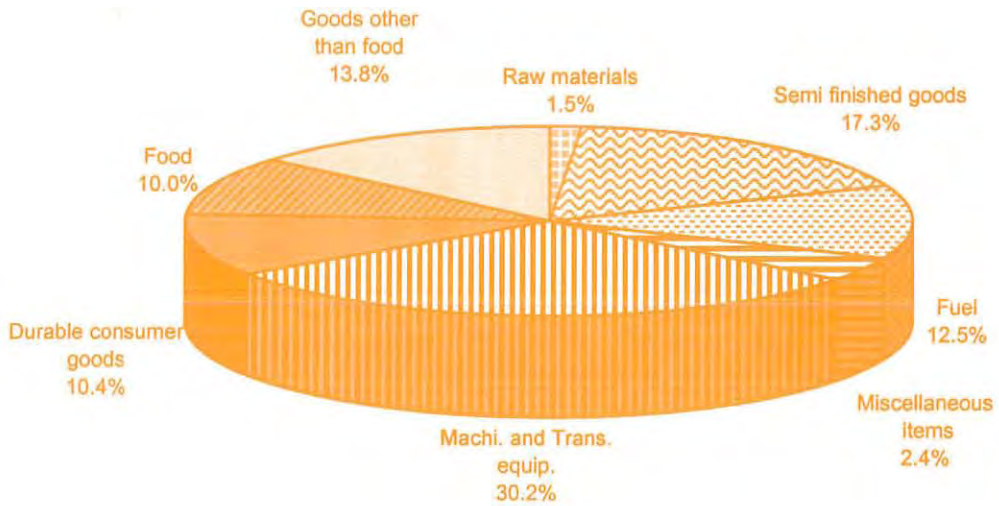
N.B. - N.E.S means Not Elsewhere Specified

- The symbol "-" means either no trade, or trade less than half the unit shown.

11. VALUE OF IMPORTS AND EXPORTS



12. END-USE CLASSIFICATION OF IMPORTS (2002 G.C)



የገቢ፣ የወጪና ገብተው እንደገና የወጡ የንግድ ዕቃዎች ሚዛን
TOTAL VALUE OF IMPORTS, DOMESTIC EXPORTS AND RE-EXPORTS
AND VISIBLE BALANCE OF TRADE

ዓመት ምህረት	የገቢ ንግድ	የወጪና ገብቶ የወጣ ንግድ	የንግድን ሚዛን የሚያሳይ	
		በሚሊዮን ብር		
		MILLION BIRR		
1963/64	469.5	314.4	-155.1	1971
1964/65	435.6	387.3	-48.3	1972
1965/66	448.2	499.5	51.3	1973
1966/67	586.0	556.2	-29.8	1974
1967/68	613.1	478.3	-134.8	1975
1968/69	736.7	603.9	-132.8	1976
1969/70	810.9	722.0	-88.9	1977
1970/71	1,080.8	640.9	-439.9	1978
1971/72	1,174.6	873.9	-300.7	1979
1972/73	1,493.3	879.1	-614.2	1980
1973/74	1,526.6	805.1	-721.5	1981
1974/75	1,623.4	836.3	-787.1	1982
1975/76	1,813.3	833.0	-980.3	1983
1976/77	1,951.1	863.6	-1,087.5	1984
1977/78	2,046.4	699.2	-1,347.2	1985
1978/79	2,278.7	961.3	-1,317.4	1986
1979/80	2,279.5	767.2	-1,512.3	1987
1980/81	2,245.9	871.7	-1,374.2	1988
1981/82	1,972.1	935.0	-1,037.1	1989
1982/83	2,227.5	613.8	-1,613.7	1990
1983/84	976.6	390.4	-586.2	1991
1984/85	1,987.8	504.0	-1,483.8	1992
1985/86	3,852.3	1,007.5	-2,844.8	1993
1986/87	5,640.7	2,062.4	-3,578.3	1994
1987/88	7,041.7	2,602.3	-4,439.4	1995
1988/89	7,103.1	2,782.3	-4,320.8	1996
1989/90	7,490.6	3,719.3	-3,771.3	1997
1990/91	10,387.0	3,966.0	-6,421.0	1998
1991/92	11,070.1	3,552.9	-7,517.2	1999
1992/93	10,369.7	3,959.0	-6,410.7	2000
1993/94	15,347.4	3,658.7	-11,688.8	2001
1994/95	13,566.5	3,849.6	-9,716.9	2002
	IMPORTS	DOMESTIC EXPORTS AND RE-EXPORTS	VISIBLE BALANCE OF TRADE	YEAR

የገቢ ግንድ ዕቃዎች ብዛትና ዋጋ በተመሳሳይ ዕቃዎች አመዳደብ
 QUANTITY AND VALUE OF IMPORTS BY COMMODITY GROUP

ሠንጠረዥ ቁ.2 Table I.2

የዕቃው ዓይነት	1992/93		1993/94		1994/95		
	ብዛት በ-ቶን	ዋጋ (በሺህ ብር)	ብዛት በ-ቶን	ዋጋ (በሺህ ብር)	ብዛት በ-ቶን	ዋጋ (በሺህ ብር)	
ክፍል I በሕይወት ያሉ እንስሳት፣ የእንስሳት ውጤቶች							SECTION I LIVE ANIMALS; ANIMAL PRODUCTS
1. በሕይወት ያሉ እንስሳት	12.0	1,198.1	18.1	1,633.8	15.2	1,559.1	1. Live animals.
2. ሥጋና የሚበሉ የሥጋ ተዋራጅ ክፍሎች	18.8	479.9	19.1	412.8	14.3	433.8	2. Meat and edible meat offal.
3. ዓሳና ክረሰተሺያንስ፣ ሞለስከስና ሌሎች በውሃ ውስጥ የሚኖሩ አከርካሪ አልባዎች።	20.4	286.1	35.9	519.6	40.6	617.6	3. Fish and crustaceans, mollusks and other aquatic invertebrates.
4. ወተትና የወተት ውጤቶች፣ የአእዋፍ እንቁላል፣ የተፈጥሮ ማር፣ ለምግብነት የሚውሉ የእንስሳት ውጤቶች፣ በሌላ ሥፍራ ያልተገለጹ ወይም ያልተመለከቱ።	1,180.1	20,809.0	1,170.4	26,367.3	1,711.3	22,957.4	4. Dairy produce; birds' eggs; natural honey; edible products of animal origin, not elsewhere specified or included.
5. የእንስሳት ውጤቶች፣ በሌላ ሥፍራ ያልተገለጹ ወይም ያልተመለከቱ።	186.7	1,207.2	363.1	775.3	102.0	207.2	5. Products of animal origin, not elsewhere specified or included.
ክፍል II የአትክልት ውጤቶች							SECTION II VEGETABLE PRODUCTS
6. የሚተከሉ የዛፍ ችግኞችና ሌሎች ተክሎች የሚተከሉ ሥሥርቶችና እነዚህንም የመሳሰሉ የተቆረጡ አበባዎችና ማንኛውም ቅጠሎች።	2.7	594.6	0.3	10.2	17.0	3,944.6	6. Live trees and other plants; bulbs, roots and the like; cut flowers and ornamental foliage.
7. የሚበሉ አትክልቶችና አንዳንድ ሥራሥርና ተበርስ።	2,114.3	7,035.9	978.2	4,973.0	1,734.9	6,988.6	7. Edible vegetables and certain roots and tubers.
8. የሚበሉ ፍሬዎችና ነት፣ የሲትሪስ ፍሬዎች ወይም የሎሚን ልጣጭ።	1,613.0	14,888.0	768.8	4,094.4	1,005.2	3,936.9	8. Edible fruits and nuts; peel of citrus fruit or melons.
9. ቡና፣ ሻይ፣ ማቲና ቅመማቅመም።	1,654.0	9,898.4	453.0	4,334.2	513.8	4,380.1	9. Coffee, tea, mate and spices.
10. እህል በየዓይነቱ።	114,280.5	171,088.5	815,390.2	1,291,942.1	441,110.7	940,745.6	10. cereals.
11. የወፍሎ እንዳሰትሪ ውጤቶች፣ ማልት ስታርች፣ ኢኑሊን፣ የሰንደ ግሎቲን።	28,016.9	68,377.7	73,271.7	159,899.1	23,360.4	72,078.4	11. Products of the milling industry; malt; starches; inulin; wheat gluten.
12. የዘይት እህሎችና ዘይታማ ፍሬዎች፣ ልዩ ልዩ እህሎች ዘርና ፍሬ፣ ለእንዳሰትሪ ወይም ለመድኃኒት ቅመማ የሚውሉ ተክሎች ገለባና የኩባት መፍ።	556.0	7,545.0	2,609.5	17,212.2	140.6	11,238.6	12. Oil seeds and oleaginous fruits, miscellaneous grains, seeds and fruit; industrial or medicinal plants; straw and fodder.
13. ባስ፣ መጫ፣ ረዚንና ሌሎች የአትክልት ሳጥና ጭማቂ ውጤቶች።	42.3	1,609.2	154.8	6,257.6	138.0	13,649.7	13. Lac; gums' resins and other vegetable saps and extracts.
14. ከዕጽዋት የሚገኙ ለጉንጉን መሥሪያ የሚውሉ ነገሮች፣ በሌላ ሥፍራ ያልተገለጹ ወይም ያልተመለከቱ።	201.3	2,967.2	0.2	2.6	2.1	17.8	14. Vegetable plaiting materials; vegetable products not elsewhere specified or included.
ክፍል III የእንስሳት ወይም የአትክልት ስብና ዘይት እና የእነዚህ ተዋጽኦ ውጤቶች፣ ለምግብ የተዘጋጀ ቅባት፣ የእንስሳት ወይም የአትክልት ስም							SECTION III ANIMAL OR VEGETABLE FATS AND OILS AND THEIR CLEAVAGE PRODUCTS; PREPARED EDIBLE PASTES; ANIMAL OR VEGETABLE WAXES
15. የእንስሳት ወይም የአትክልት ስብና ዘይት እና የእነዚህ ተዋጽኦ ውጤቶች፣ ለምግብ የተዘጋጀ ቅባት፣ የእንስሳት ወይም የአትክልት ስም።	31,639.3	172,905.6	38,431.0	259,961.7	25,666.5	160,372.8	15. Animal or vegetable fats and oils and their cleavage products; prepared edible fats; animal or vegetable waxes.

የገቢ ዓገድ ዕቃዎች ብዛትና ዋጋ በተመሳሳይ ዕቃዎች አመዳደብ
 QUANTITY AND VALUE OF IMPORTS BY COMMODITY GROUP

ሠንጠረዥ ቁ.2 Table I.2

የዕቃው ዓይነት	1992/93		1993/94		1994/95		
	ብዛት በ-ቶን	ዋጋ (በሺህ ብር)	ብዛት በ-ቶን	ዋጋ (በሺህ ብር)	ብዛት በ-ቶን	ዋጋ (በሺህ ብር)	
ክፍል IV							
የተዘጋጁ ምግቦች፣ መጠጦች፣ ሲቢርቶና ኮምጣጤ ትምባሆና በፋብሪካ ተሠርተው የሚወጡ እንደ ትምባሆ የሚያገለግሉ ውጤቶች							
16. የሥጋ የግግ ወይም የክረስቲያን፣ የሞላሰከስ ወይም የሌሎች በውሃ ውስጥ የሚኖሩ አከርካሪ አልባ እንስሳት ዝግጅት፡፡	80.6	1,670.1	1,080.7	2,667.7	258.7	3,664.3	16. Preparations of meat, of fish or crustaceans mollusks or other aquatic invertebrates.
17. ሰኔርና ከሰኔር የተዘጋጁ ጣፋጭ ምግቦች፡፡	5,498.7	27,346.0	6,971.1	32,133.2	3,194.2	21,000.4	17. Sugars and sugar confectionery
18. ካካዎና የካካዎ ዝግጅቶች፡፡	110.6	1,984.6	123.2	1,571.5	100.0	1,521.8	18. Cocoa and Cocoa preparations.
19. የእሀል፣ የዱቂት ፣ የሰታርች ወይም የውተት ዝግጅቶች፣ የጣፋጭ ምግብ ወጤቶች፡፡	3,729.6	85,457.8	30,869.2	238,634.6	27,598.3	134,862.3	19. Preparations of cereals, flour, starch or milk; pasterycooks' products.
20. የእትክልት የፍራፍሬ ፣ የነት ወይም ሌሎች የተክል ክፍሎች ዝግጅቶች፡፡	1,042.9	8,304.2	1,827.1	14,171.0	1,478.2	11,158.0	20. Preparations of vegetables; fruit, nuts or other parts of plants.
21. ልዩ ልዩ የመብል ዝግጅቶች፡፡	1,441.9	31,113.0	3,475.2	48,760.8	1,838.6	36,687.3	21. Miscellaneous edible preparations.
22. መጠጦች፣ ሲቢርቶዎችና ኮምጣጤዎች፡፡	2,434.2	30,605.0	1,622.7	35,893.4	1,164.2	36,989.2	22. Beverages, spirits and vinegar.
23. ከምግብ አንዳንድ ዕቃዎች የሚገኙ ዝቃጮችና ውዳቂዎች፣ የተዘጋጀ የእንስሳት መኖ፡፡	55.9	526.7	360.3	3,548.9	102.5	1,170.2	23. Residues and waste from the industries; prepared animal fodder.
24. ትምባሆና የተሠሩ እንደ-ትምባሆ የሚያገለግሉ ውጤቶች፡፡	761.3	22,398.0	1,302.0	36,420.4	1,208.2	40,200.3	24. Tobacco and manufactured tobacco substitutes.
ክፍል V							
የግዕድን ውጤቶች							
25. ጨው ድኝ፣ አፈርና ድግጋይ፣ መለሰኝ ነገሮች፣ ፍራና ሲሚንቶ፡፡	69,535.9	29,219.1	154,739.3	76,494.2	171,474.5	58,421.1	25. Salt; sulfur; earth's and stone; plastering materials, lime and cement.
26. የብረታብረት አፈሮች፣ የብረት አርና አመድ	1.0	10.9	0.4	25.9	10.7	52.3	26. Ores, slag and ash.
27. የግዕድን ነዳጆች፣ የግዕድን ዘይቶችና የእነርሱ ንጥረ ውጤቶች፣ ቅጥራ-ንነት ያላቸው ሰብስታንሶች፣ የግዕድን ሰጦች፡፡	904,950.9	2,085,587.5	1,272,843.0	2,716,951.5	874,094.6	1,729,274.5	27. Mineral fuels, mineral oils and products of their distillation; bituminous substances; mineral waxes.
ክፍል VI							
የኬሚካል ወይም የተዘጋጁ አንዳንድ ውጤቶች							
28. አርጋኒክ ኬሚካሎች፣ የከበሩ ሜታሎች አርጋኒክ ውሳኔዎች፣ በብዛት ከግዕድን የአፈር ሜታሎች፣ በሬዲዮአክቲብ ንጥረ ነገሮች ወይም ከአይሶቶፕስ የሚገኙ፡፡	15,193.0	65,240.6	17,459.1	80,731.2	12,115.9	60,849.6	28. Inorganic chemicals; organic or inorganic compounds of precious metals, of rare-earth metals, of radioactive elements or of isotopes.
29. አርጋኒክ ኬሚካሎች፡፡	4,323.3	66,703.8	15,175.3	85,755.4	4,371.8	78,135.3	29. Organic chemicals.
30. የመድኃኒት ውጤቶች፡፡	2,014.6	225,297.3	3,449.9	321,292.7	4,075.5	350,330.9	30. Pharmaceutical products
31. የመሬት ማጸበሪያዎች፡፡	155,082.3	229,003.8	182,738.9	378,073.5	319,412.0	566,784.4	31. Fertilizers.
32. የቆዳ ማፈፊያ ወይም የመንከሪያ ቀለም ውጤቶች ታኒኖችና የእነዚህ ግኝቶች፣ መንከሪያ ቀለሞች፣ ፒግመንትስና ሌሎች ማቅለሚያ ነገሮች፣ ቀለሞችና ሸርኒሾች፣ ሱቱኮና ሌሎች ማጣበቂያዎች፣ የጽሕፈት ቀለሞች፡፡	8,374.4	49,846.4	5,121.5	90,292.5	3,745.7	68,946.5	32. Tanning or dyeing extracts; organic or inorganic compounds of precious metals, of rare-earth metals, of radioactive elements or of isotopes.
33. የዘይት አባንሶችና ፊዚኖይድስ፣ ሸቶዎች፣ የገላ ማሳመሪያ ወይም የንጽሕና መጠበቂያ ዝግጅቶች፡፡	1,780.7	61,989.1	2,825.6	84,818.5	2,552.4	87,971.7	33. Essential oils and resinoids; perfumery, cosmetic or toilet preparations.

የገቢ ዓገድ ዕቃዎች ብዛትና ዋጋ በተመሳሳይ ዕቃዎች አመዳደብ
 QUANTITY AND VALUE OF IMPORTS BY COMMODITY GROUP

ሠንጠረዥ ቁ.2 Table I.2

የዕቃው ዓይነት	1992/93		1993/94		1994/95		
	ብዛት በቶን	ዋጋ (በሺህ ብር)	ብዛት በቶን	ዋጋ (በሺህ ብር)	ብዛት በቶን	ዋጋ (በሺህ ብር)	
34. ማሙና፣ አርጋጊነ የሆኑ ዕድፍ ማሰባሰቢያዎች፣ የማጠቃለያ ዝግጅቶች ፣ የማሰራሰቢያ ዝግጅቶች ፣ አርተፊሻል ሰሞች የተዘጋጁ ሰሞች ፣ መወልወል ወይም መፈገገያ ዝግጅቶች፣ ሻማዎችና እንዲሁን የመሳሰሉ ዕቃዎች ቅርጽ መሥሪያ ልቀጦች የጥርስ ፎርም መሥሪያ ሰሞች እና የጥላብጥ መሠረትነት ያላቸው የጥርስ ሕንፃና ዝግጅቶች።	20,014.1	99,984.2	29,770.5	152,511.3	30,291.7	143,317.6	34. Soap, organic surface-active agents, washing preparations, lubricating preparations, artificial waxes, prepared waxes, polishing or scouring preparations, candles and similar articles, modeling pastes, "dental waxes" and dental preparations with a basis of plaster.
35. አልቡሚኖይድል ሰብስታንሶች፣ የተለወጡ ስታርች፣ ግለሰብ፣ አንዛይምስ	1,791.5	18,313.4	1,929.4	23,983.0	1,806.3	19,992.7	35. Albuminoidal substance; modified starches; glues; enzymes.
36. ፈንጃዎች፣ ርቶቶች፣ ክብራቶች፣ ፓይርፎርክ አሎይስ የተወሰኑ ተቀጣጣይ ዝግጅቶች።	2,893.6	29,784.3	5,182.2	64,830.8	4,478.6	33,723.3	36. Explosives; pyrotechnic products; matches; pyrophoric alloys; certain combustible preparations.
37. ፎቶግራፊክ ወይም ሰነዳማቶግራፊክ ዕቃዎች።	345.0	23,974.0	537.9	31,957.9	591.1	34,305.0	37. Photographic or cinematographic goods.
38. ልዩ ልዩ የኬሚካል ውጤቶች።	25,107.5	185,152.8	21,825.9	240,795.5	12,164.3	149,048.9	38. Miscellaneous chemical products.
ክፍል VII							
ሳስቲክስ እና ክብራ የተሠሩ ዕቃዎች፣ ሳስቲክ እና የሳስቲክ ዕቃዎች							
SECTION VII							
PLASTICS AND ARTICLES THEREOF; RUBBER AND ARTICLES THEREOF							
39. ፕላስቲክ እና ክብራ የተሠሩ ዕቃዎች	30,303.0	260,958.3	102,007.9	405,262.3	38,642.4	297,166.3	39. Plastics and articles thereof.
40. ሳስቲክ እና የሳስቲክ ዕቃዎች	41,871.7	306,133.9	23,816.4	442,448.1	14,798.3	298,272.5	40. Rubber and articles thereof.
ክፍል VIII							
ያልተለፉ ቆዳዎችና ሌጦዎች፣ የተለፉ ቆዳዎች፣ ፈርሰኪነና ክብራ የተሠሩ ዕቃዎች፣ የጉዞ ዕቃዎች የእጅ በርሳዎችና ተመሳሳይ መያዣዎች፣ ክሊንሰላት ጅግት የተሠሩ ዕቃዎች/ክሊር ትል ጅግት ከተሠሩት ሌላ/							
SECTION VIII							
RAW HIDES AND SKINS, LEATHER, FURSKINS AND ARTICLES THEREOF; SADDLERY AND HARNESS; TRAVEL GOODS, HANDBAGS AND SIMILAR CONTAINERS; ARTICLES OF ANIMAL GUT (OTHER THAN SILK-WORM GUT)							
41. የያልተለፉ ቆዳዎችና ሌጦዎች/ክሊርሰኪን ሌላ/ እና የተለፉ ቆዳዎች።	21.2	232.8	26.2	412.7	6.9	148.4	41. Raw hides and skins (other than furskins) and leather.
42. ከተለፉ ቆዳ የተሠሩ ዕቃዎች፣ የፈረሰና የበቅሎ ዕቃዎች የጉዞ ዕቃዎች፣ የእጅ በርሳዎችና ተመሳሳይ መያዣዎች፣ ክሊንሰላት ጅግት የተሠሩ ዕቃዎች/ክሊር ትል ጅግት ሌላ።	495.7	12,256.3	1,554.8	19,839.0	1,200.2	21,762.1	42. Articles of leather; saddlery and harness; travel goods, handbags and similar containers; articles of animal gut (other than silk-worm gut).
43. ፈርሰኪንና በው ሠራሽ ፈር፣ ክብራዎች የተሠሩ ዕቃዎች።	0.1	14.8	0.1	1.9	1.9	15.9	43. Furskins and artificial fur; manufactures thereof.
ክፍል IX							
እንጨትና ከእንጨት የተሠሩ ዕቃዎች፣ ከእንጨት ክብራ፣ ቡሽና ክብሽ የተሠሩ ዕቃዎች፣ ከገለባ ሕክለጋርት ወይም ከሌሎች ጉንጉን መሥሪያ ማከራያዎች የተሠሩ ቅርጫቶችና ዘንቢሎች							
SECTION IX							
WOOD AND ARTICLES OF WOOD; WOOD CHARCOAL; CORK AND ARTICLES OF CORK; MANUFACTURES OF STRAW, OF ESPARTO OR OF OTHER PLAITING MATERIALS; BASKET WARE AND WICKERWORK							
44. እንጨትና ከእንጨት የተሠሩ ዕቃዎች ፣ የእንጨት ክብራ።	15,525.9	57,971.3	21,666.6	74,349.6	18,258.3	67,232.7	44. Wood and articles of wood; wood charcoal.
45. ቡሽና ክብሽ የተሠሩ ዕቃዎች።	11.0	1,266.3	12.1	1,257.3	6.8	369.8	45. Cork and articles of cork.
46. ከገለባ፣ ከአስጋርቶ ወይም ከሌሎች ጉንጉን መሥሪያ ማከራያዎች የተሠሩ ዕቃዎች፣ የቅርጫትና የዘንቢላ ሥራዎች።	154.1	1,734.6	355.2	3,763.9	335.0	3,600.8	46. Manufactures of straw, of esparto or of other plaiting materials; basket ware and wickerwork.

የገቢ ንግድ ዕቃዎች ብዛትና ዋጋ በተመሳሳይ ዕቃዎች አመዳደብ
 QUANTITY AND VALUE OF IMPORTS BY COMMODITY GROUP

ሠንጠረዥ ቁ.2 Table I.2

የዕቃው ዓይነት	1992/93		1993/94		1994/95		
	ብዛት በቶን	ዋጋ (በሺህ ብር)	ብዛት በቶን	ዋጋ (በሺህ ብር)	ብዛት በቶን	ዋጋ (በሺህ ብር)	
ክፍል X የእንጨት ጥሬ ወይም የሌሎች ፋይበርነት ያላቸው የሲሊሎስ ማተራያሎች ጥሬ ጥሬ ወይም የካርቶን ወይም የካርቶን ወይም የካርቶን ስራዎች እና ቁርጥራጮች፡፡ ወረቀትና ካርቶን፡፡ እና ከነዚህ የተሠሩ ዕቃዎች							SECTION X PULP OF WOOD OR OF OTHER FIBROUS CELLULOSE MATERIAL; WASTE AND SCRAP OF PAPER OR PAPERBOARD; PAPER AND PAPERBOARD AND ARTICLES THEREOF
47. የእንጨት ጥሬ ወይም የሌሎች ፋይበርነት ያላቸው የሲሊሎስ ማተራያሎች ጥሬ ጥሬ ወይም የካርቶን ወይም የካርቶን ስራዎች፡፡	6,041.3	27,643.9	9,281.8	39,556.3	7,454.6	29,020.3	47. Pulp of wood or of other fibrous cellulose material; waste and scrap of paper or paperboard.
48. ወረቀትና የወረቀት ካርቶን፡፡ ከወረቀት ጥሬ ጥሬ ወይም ከወረቀት ወይም ከወረቀት ካርቶን የተሠሩ ዕቃዎች፡፡	485,260.6	170,511.1	37,578.3	308,353.5	26,729.4	218,527.2	48. Paper and paperboard ; articles of paper pulp, of paper or of paperboard.
49. የታተሙ መጻሕፍት፡፡ ጋዜጦች፡፡ ሥዕሎች እና ሌሎች የማተሚያ ኢንዱስትሪ ልማቶች፡፡ የእጅ ጽሑፎች በጽሕፈት መኪና የተጻፉ ጽሑፎችና ጥላላዎች፡፡	1,191.7	154,602.7	1,308.4	84,312.8	1,565.0	135,926.2	49. Printed books, newspapers, pictures and other products of the printing industry; manuscripts, typescripts and plans.
ክፍል XI ጨርቃጨርቅ እና ከጨርቃጨርቅ የተሠሩ ዕቃዎች							SECTION XI TEXTILES AND TEXTILE ARTICLES
50. ሐር፡፡	2.0	169.4	0.1	10.2	0.9	29.4	50. Silk.
51. ሱፍ የእንግላት ለሰላሳ ወይም ከርዳዳ ጸጉር፡፡ የፈረስ ጸጉር ድራፍ ማግ እና የተሸመነ ጨርቅ፡፡	0.1	8.3	4.8	152.9	0.4	32.3	51. Wool, fine or coarse animal hair; horsehair yarn and woven fabric.
52. ጥጥ፡፡	381.6	10,596.3	457.6	13,615.8	273.1	8,695.0	52. Cotton.
53. ሌሎች ለጨርቃጨርቅ መሥሪያ የሚውሉ የአትክልት ፋይበር፡፡ የወረቀት ድራፍ ማግና ከወረቀት ድርፍ ማግ የተሸመኑ ጨርቆች፡፡	6,780.3	18,915.6	3,096.2	14,937.0	2,633.6	8,269.8	53. Other vegetable textile fibers; paper yarn and woven fabrics of paper yarn.
54. ሰው ሠራሽ ፈላጊዎች፡፡	6,401.9	186,494.8	10,594.2	274,551.0	10,997.1	254,262.4	54. Man-made filaments.
55. ሰው ሠራሽ ስቴፕል ፋይበር፡፡	7,147.4	145,176.3	5,506.9	86,948.4	8,938.4	168,652.1	55. Man-made staple fibers.
56. ባዘቶ፡፡ ፈልጎች እና ሽምግ ያልሆኑ ጨርቆች፡፡ በለዩ ሁኔታ የተሠሩ ድርፍ ማግ፡፡ ሲባላ፡፡ ገመዶችና ኪብሎች እና ከነዚህ የተሠሩ ዕቃዎች፡፡	819.9	13,669.1	700.7	12,663.8	876.3	11,398.4	56. Wadding, felt and non wovens; special yarns, twine, cordage, ropes and cables and articles thereof.
57. ምንጣፎችና ሌሎች ከጨርቃጨርቅ የተሠሩ የወለል መሽፈኛዎች፡፡	473.3	8,373.3	777.9	12,295.8	664.2	10,860.1	57. Carpets and other textile floor coverings.
58. ለዩ የተሸመኑ ጨርቆች፡፡ ከፋይ ሥራ ጨርቆች፡፡ ጸጉር፡፡ ጨርቆች ታጥቀው፡፡ መክፈፈያዎች የጥልፍ ሥራዎች፡፡	540.5	16,998.7	433.1	11,863.7	345.1	7,766.9	58. Special Woven fabrics; tufted textile fabrics; lace; tapestries; trimmings; embroidery.
59. የተሸመኑ፡፡ የተቀቡ፡፡ የተሸፈኑ ወይም የተሸመኑ ጨርቃጨርቆች፡፡ ለኢንዱስትሪ አገልግሎት ተስማሚ የሆኑ ከጨርቃጨርቅ የተሠሩ ዕቃዎች፡፡	890.0	22,108.8	1,440.3	36,290.2	1,131.5	21,769.5	59. Impregnated, coated, covered or laminated textile fabrics; textile articles of a kind suitable for industrial use.
60. የሹራብ ወይም የክርሺ ሥራ የሆኑ ጨርቆች፡፡	346.5	6,927.2	1,165.3	27,649.6	931.5	23,934.4	60. Knitted or crocheted fabrics.
61. ለብሶች እና የልብሰ ማግኛዎች የሹራብ ወይም የክርሺ ሥራ የሆኑ፡፡	2,236.6	77,519.8	3,888.0	91,023.6	3,694.5	89,012.2	61. Articles of apparel and clothing accessories, not knitted or crocheted.
62. ለብሶችና የልብሰ ማግኛዎች የሹራብ ወይም የክርሺ ሥራ ያልሆኑ፡፡	3,444.7	130,895.9	7,150.9	187,376.9	8,672.9	268,222.4	62. Articles of apparel and clothing accessories, not knitted or crocheted.
63. ሌሎች የተዘጋጁ የጨርቃጨርቅ ዕቃዎች፡፡ ስብስቦች፡፡ ያገለገሉ ለብሶች እና ያገለገሉ የጨርቃጨርቅ ዕቃዎች ቁርጥራጭ ጨርቆች	11,048.9	74,703.5	7,470.2	154,984.2	5,390.2	85,743.8	63. Other made up textile articles; sets; worn clothing and worn textile articles; rags.

የገቢ ንግድ ዕቃዎች ብዛትና ዋጋ በተመሳሳይ ዕቃዎች አመዳደብ
 QUANTITY AND VALUE OF IMPORTS BY COMMODITY GROUP

ሠንጠረዥ ቀ.2 Table 1.2

የዕቃው ዓይነት	1992/93		1993/94		1994/95		
	ብዛት በቶን	ዋጋ (በሺህ ብር)	ብዛት በቶን	ዋጋ (በሺህ ብር)	ብዛት በቶን	ዋጋ (በሺህ ብር)	
<p>ክፍል XII ማጣቀሻ: ባርኒባዎች; ጃንጥላዎች; የአሐይ መከላከያ ጥገኞች የምርኩዝ ከዘራዎች; ባለመቀመጫ ከዘራዎች; ጅራፎች የፈረሰኛ አለንጋዎች እና የእነዚህም ክፍሎች; የተዘጋጁ ላባዎችና ከላባዎች የተሠሩ ዕቃዎች; አርቲፊሻል አበባዎች; ከሰው ጸጉር የተሠሩ ዕቃዎች</p>	SECTION XII FOOTWEAR; HEADGEAR, UMBRELLAS, SUN UMBRELLAS, WALKING-STICKS, SEAT-STICKS, WHIPS, RIDING-CROPS AND PARTS THEREOF; PREPARED FEATHERS AND ARTICLES MADE THEREWITH; ARTIFICIAL FLOWERS; ARTICLES OF HUMAN HAIR.						
64. ማጣቀሻ: ገለገላዎችና የመሳሰሉ; የእነዚህ ዕቃዎች ክፍሎች::	3,800.6	75,332.9	6,383.4	115,171.2	8,126.6	140,471.6	64. Footwear, garters and the like; parts of such articles.
65. ባርኒባዎች; ቅቦችና የእነዚህም ክፍሎች::	52.9	2,268.5	159.5	4,946.9	171.9	6,575.7	65. Headgear and parts thereof.
66. ጃንጥላዎች; የአሐይ መከላከያ ጃንጥላዎች; ምርኩዝ ከዘራዎች; ባለመቀመጫ ከዘራዎች; ጅራፎች; የፈረሰኛ አለንጋዎች የእነዚህ ክፍሎች::	672.2	10,719.7	853.1	13,770.4	1,224.4	19,753.2	66. Umbrellas, sun umbrellas, walking-sticks, seat-sticks, whips, riding-crops and parts thereof.
67. የተዘጋጁ ላባዎችና ለሰላሳ የውስጥ ላባዎች እና ከላባዎች ወይም ከለሰላሳ የውስጥ ላባዎች የተሠሩ ዕቃዎች; አርቲፊሻል አበባዎች; ከሰው ጸጉር የተሠሩ ዕቃዎች	25.5	368.4	88.4	1,104.3	120.8	1,600.3	67. Prepared feathers and down and articles made of feathers or of down; artificial flowers; articles of human hair.
<p>ክፍል XIII ከድንጋይ ከጥላብጥ: ከሲሚንት; ከአሰባሰብ፣ ከግድብ ወይም ከመሳሰሉ ማቲሪያዎች የተሠሩ ዕቃዎች የሲራሚክ ውጤቶች; ከብርጫቆ የተሠሩ ዕቃዎች</p>	SECTION XIII ARTICLES OF STONE, PLASTER, CEMENT, ASBESTOS MICA OR SIMILAR MATERIALS, CERAMIC PRODUCTS; GLASS AND GLASSWARE						
68. ከድንጋይ ከጥላብጥ: ከሲሚንት; ከአሰባሰብ፣ ከግድብ ወይም ከመሳሰሉ ማቲሪያዎች የተሠሩ ዕቃዎች::	1,633.8	17,418.7	3,225.4	31,548.9	3,242.4	30,162.3	68. Articles of stone, plaster, cement, asbestos, mica or similar materials.
69. የሲራሚክ ውጤቶች::	5,714.8	29,691.7	9,842.9	37,521.8	9,937.1	37,199.9	69. Ceramic products.
70. ብርጫቆና ከብርጫቆ የተሠሩ ዕቃዎች	12,515.7	73,049.0	14,465.0	84,481.9	12,030.4	67,100.2	70. Glass and glassware.
<p>ክፍል XIV የተፈጥሮ ወይም ካልቸርድ ዕንቁዎች; የከበሩ ወይም በከፊል የከበሩ ድንጋዮች; የከበሩ ሚታሎች የከበረ ሚታል የለበሱ ሚታሎች እና ከእነዚህም የተሠሩ ዕቃዎች; በግንባራ የተሠሩ ጊግጊዎች; ቅንሰናሽ ገንዘብ</p>	SECTION XIV NATURAL OR CULTURED PEARLS, PRECIOUS OR SEMI-PRECIOUS STONES, PRECIOUS METALS, METALS CLAD WITH PRECIOUS METAL AND ARTICLES THEREOF; IMITATION JEWELRY; COIN						
71. የተፈጥሮ ወይም ካልቸርድ ዕንቁዎች; የከበሩ ወይም በከፊል የከበሩ ድንጋዮች; የከበሩ ሚታሎች የከበረ ሚታል የለበሱ ሚታሎች እና ከእነዚህም የተሠሩ ዕቃዎች; በግንባራ የተሠሩ ጊግጊዎች; ቅንሰናሽ ገንዘብ	22.7	1,310.6	404.1	13,826.0	328.7	11,098.6	71. Natural or cultured pearls, precious or semi-precious stones, precious metals, metals clad with precious metal, and articles thereof; imitation jewellery; coin
<p>ክፍል XV ቢዝ ሚታልና ከቢዝ ሚታል የተሠሩ ዕቃዎች</p>	SECTION XV BASE METALS AND ARTICLES OF BASE METAL						
72. ከብረትና የግራብ ብረት::	163,930.5	445,642.9	191,348.1	699,270.7	211,123.7	686,805.0	72. Iron and steel.
73. ከብረትና ከግራብ ብረት የተሠሩ ዕቃዎች::	59,239.7	299,443.5	73,339.3	439,919.3	65,800.6	402,270.8	73. Articles of iron or steel
74. መዳብና የመዳብ ዕቃዎች::	311.5	6,189.0	1,885.5	70,442.0	547.1	10,781.4	74. Copper and articles thereof
75. ኒኬልና ከኒኬል የተሠሩ ዕቃዎች::	2.2	344.6	22.7	651.5	2.2	259.3	75. Nickel and articles thereof
76. አሎሚኒየምና ከአሎሚኒየም የተሠሩ ዕቃዎች::	2,174.2	52,644.1	5,429.4	76,969.8	2,071.0	56,619.5	76. Aluminum and articles thereof.
78. ሊድና ለሊድ የተሠሩ ዕቃዎች	29.1	597.4	92.6	1,943.7	238.7	1,805.8	78. Lead and articles thereof.
79. ሲንክና ከሲንክ የተሠሩ ዕቃዎች::	1,001.4	10,529.5	1,139.8	11,585.7	2,001.0	15,222.4	79. Zinc and articles thereof.
80. ቆርቆሮና ከቆርቆሮ የተሠሩ ዕቃዎች::	11.7	364.2	54.0	719.9	154.1	1,409.7	80. Tin and articles thereof.
81. ሌሎች ቢዝ ሚታሎች; ሲንክ; ሲንክ; ከሲንክ የተሠሩ ዕቃዎች	0.3	114.9	1.1	212.1	11.4	118.8	81. Other base metals; ceremets; articles thereof.

የገቢ ንግድ ዕቃዎች ብዛትና ዋጋ በተመሳሳይ ዕቃዎች አመዳደብ
 QUANTITY AND VALUE OF IMPORTS BY COMMODITY GROUP

ሠንጠረዥ ቁ.2 Table I.2

የዕቃው ዓይነት	1992/93		1993/94		1994/95		
	ብዛት በቶን	ዋጋ (በሺህ ብር)	ብዛት በቶን	ዋጋ (በሺህ ብር)	ብዛት በቶን	ዋጋ (በሺህ ብር)	
82. የተግባሪድ መሣሪያዎች፡ልዩ ልዩ መሣሪያዎች፡የወጥ ቤት ስለታዎ ዕቃዎች፡ግንኪያዎችና ሼካዎች፡ከቢዝ ሜታል የተሠሩ፡ ከቢዝ ሜታል የተሠሩ የገዢዎች ክፍሎች፡፡	1,723.2	48,283.5	4,338.8	73,135.8	2,839.4	71,329.8	82. Tools, implements, cutlery, spoons and forks, of base metal; parts thereof of base metal.
83. ከቢዝ ሜታል የተሠሩ ልዩ ልዩ ዕቃዎች፡፡ ክፍል XVI ግሽጎሪ እና ግሽጎሪ መሣሪያዎች፡ የኤሌክትሪክ መሣሪያዎች የእነዚህ ክፍሎች የድምጽ መቅረጫዎች እና ግለጫዎች የቲቪዲዮ ምሳሌ እና ድምጽ መቅረጫዎች እና ድምጽ ግለጫዎች እና የገዢው ክፍሎች እና መለያውሳዎች	4,825.9	54,667.5	4,986.3	69,469.5	5,487.6	70,190.6	83. Miscellaneous articles of base metal. SECTION XVI MACHINERY AND MECHANICAL APPLIANCES; ELECTRICAL EQUIPMENT; PARTS THEREOF; SOUND RECORDERS AND TELEVISION IMAGE AND SOUND RECORDERS AND REPRODUCERS, AND PARTS AND ACCESSORIES OF SUCH ARTICLES
84. ኑክሌየር ሪአክተር፡ግንጥጥ ጋኖች፡ ግሽጎሪ እና መካኒካል መሣሪያዎች፡ የእነዚህ ክፍሎች፡፡	23,982.3	1,221,283.3	26,375.6	1,603,278.7	26,491.5	1,588,040.1	84. Nuclear reactors, boilers, machinery and mechanical appliances; parts thereof.
85. የኤሌክትሪክ ግሽጎሪዎችና መሣሪያዎችና የገዢው ክፍሎች ድምጽ መቅረጫዎችና ግለጫዎች፡የቲቪዲዮ ምሳሌ እና ድምጽ መቅረጫዎችና ግለጫዎችና የእነዚህ ዕቃዎች ክፍሎችና ተወግሮ መሣሪያዎች፡፡	22,347.2	775,709.6	26,204.9	1,003,466.7	25,994.9	1,040,091.6	85. Electrical machinery and equipment and parts thereof; and recorders and reproducers, television image and sound recorders and reproducers, and parts and accessories of such articles.
ክፍል XVII ተሽከርካሪዎች፡ የግብር መንኮራኩሮች መርከቦች እና ከነዚህ ጋር የተያያዙ የትራንስፖርት መሣሪያዎች							SECTION XVII VEHICLES, AIRCRAFT, VESSELS AND ASSOCIATED TRANSPORT EQUIPMENT
86. በባቡር መንገድ ወይም በትራምዌይ የሚሄዱ ሎጎቶቶች ዘዋሪ እግር ያላቸው ተሽከርካሪዎች እና የገዢው ክፍሎች የባቡር መንገድ ወይም የትራምዌይ ሃዲድ መሣሪያዎች እና መገጣጠሚያዎች እና የገዢው ክፍሎች፡ግንጥጥ ጋኖችና ግሽጎሪ ሜካኒካል/ኤሌክትሮ-ሜካኒካል የሆኑት ጨምሮ/ የትራንስፖርት መሳሪያዎች፡፡	351.4	3,119.0	927.5	6,786.4	483.3	4,320.4	86. Railway or tramway locomotives, rolling-stock and parts thereof; railway or tramway track fixtures and fittings and parts thereof; mechanical (including electro-mechanical) traffic signaling equipment of all kinds.
87. ተሽከርካሪዎች በባቡር ወይም በትራም መንገድ ከሚሄዱ ባለዘዋሪ እግር ተሽከርካሪዎች ሌላ ፡ የእነዚህ ክፍሎች እና መለያውሳዎች፡፡	65,249.6	1,281,340.2	69,323.4	1,446,962.6	37,942.8	1,622,734.5	87. Vehicles other than railway or tramway rolling-stock, and parts and accessories thereof.
88. የግብር መንኮራኩሮች፡ የጠፈር መንኮራኩሮች፡ የገዢው ክፍሎች፡፡	2.1	7,653.0	132.2	169,409.0	28.7	59,194.6	88. Aircraft, spacecraft, and parts thereof.
89. መርከቦች ጃልባዎች እና በውሃ ላይ የሚጓዳሉ ነገሮች፡፡	0.9	87.2	10.1	251.5	12.7	538.8	89. ships, boats and floating structures.
ክፍል XVIII የዕይታ፡ የፎቶግራፍቲክ፡ የሲኒማቶግራፊክ፡ የመለኪያ የመፈተሻ ትክክለኛነት የግራጋግጫ፡ የግራጋግጫ ወይም የሰርጂካል መሣሪያዎች እና አፓራትስ፡ ሰዓተትና የእጅ ሰዓተት የመዝቃ መሣሪያዎች የገዢው ክፍሎች እና ተወግሮ መሣሪያዎች							SECTION XVIII OPTICAL, PHOTOGRAPHIC, CINEMATOGRAPHIC, MEASURING, CHECKING, PRECISION, MEDICAL OR SURGICAL INSTRUMENTS AND APPARATUS; CLOCKS AND WATCHES; MUSICAL INSTRUMENTS; PARTS AND ACCESSORIES THEREOF
90. ዕይታ፡ የፎቶግራፍቲክ፡ የሲኒማቶግራፊክ፡ የመለኪያ የመፈተሻ ትክክለኛነት የግራጋግጫ፡ የግራጋግጫ ወይም የሰርጂካል መሣሪያዎች እና አፓራትስ፡ የገዢው ክፍሎች እና ተወግሮ መሣሪያዎች	8,796.6	234,360.9	1,865.2	265,933.1	7,464.7	363,069.3	90. Optical, photographic, cinematographic, measuring, checking, precision, medical or surgical instruments and apparatus; parts and accessories thereof.
91. የግድግዳ የጠረጴዛ፡ የሰገት እና ሌሎች ሰዓተት እና የእነዚህ ክፍሎች ፡፡	94.8	2,925.7	144.8	3,268.5	149.2	4,841.5	91. Clocks and watches and parts thereof.

የገቢ ንግድ ዕቃዎች ብዛትና ዋጋ በተመሳሳይ ዕቃዎች አመዳደብ
 QUANTITY AND VALUE OF IMPORTS BY COMMODITY GROUP

ሠንጠረዥ ቁ.2 Table I.2

212

የዕቃው ዓይነት	1992/93		1993/94		1994/95		
	ብዛት በቶን	ዋጋ (በሺህ ብር)	ብዛት በቶን	ዋጋ (በሺህ ብር)	ብዛት በቶን	ዋጋ (በሺህ ብር)	
92. የመዘቃ መሣሪያዎች፣ የእነዚህም ዕቃዎች ክፍሎችና ተወግሪ መሣሪያዎች፡፡ ክፍል XIX የጦር መሣሪያዎችና ጥይቶች፣ የእነዚህም ክፍሎችና ተወግሪ መሣሪያዎች	12.6	3,435.6	51.4	2,895.0	25.7	2,055.1	92. Musical instruments; parts and accessories of such articles. SECTION XIX ARMS AND AMMUNITION; PARTS AND ACCESSORIES THEREOF
93. የጦር መሣሪያዎችና ጥይቶች፣ የእነዚህም ክፍሎችና ተወግሪ መሣሪያዎች ክፍል XX ልዩ ልዩ የተሠሩ ዕቃዎች	309.2	7,876.5	931.2	33,661.3	130.6	54,921.9	93. Arms and ammunition; parts and accessories thereof. SECTION XX MISCELLANEOUS MANUFACTURED ARTICLES
94. የቤት እቃዎች፣ አልጋዎች፣ ፍራቮች፣ የፍራቭ ድጋፎች፣ የመቀመጫ ወይም የመደገፊያ መከፋፈሪያ እና እነዚህን የመሳሰሉት የመደባደብ ዕቃዎች፣ መብራቶችና የመብራት ተገጣጣሚዎች፣ በሌላ ሥፍራ ያልተመለከቱ ወይም ያልተገለጹ የሚሰሩ ምክንያቶች የሚሰሩ ስም የተጻፈባቸው ሰሌዳዎችና እነዚህን የመሳሰሉ፣ ተገጣጣሚ ቤቶች፡፡	303,224.0	98,537.5	5,638.2	160,354.5	4,806.7	202,311.6	94. Furniture; bedding, mattresses, mattress supports, cushions and similar stuffed furnishings; lamps and lighting fittings, not elsewhere specified or included; illuminated signs, illuminated name-plates and the like; prefabricated buildings.
95. አሻንጉሊቶች፣ መጫወቻዎች እና የስፖርት ዕቃዎች፣ የእነዚህ ክፍሎችና መለዋወጫዎች፡፡	258.2	7,661.1	560.8	12,803.1	630.5	13,000.4	95. Toys, games and sports requisites; parts and accessories thereof.
96. ልዩ ልዩ የተሠሩ ዕቃዎች፡፡ ክፍል XXI የሥነ ጥበብ ሥራዎች ፣ የመታሰቢያ በብላቢ ዕቃዎችና ጥንታዊያን ጅርጅቶች	975.0	30,428.2	1,490.1	46,854.7	1,364.0	36,635.7	96. Miscellaneous manufactured articles. SECTION XXI WORKS OF ART, COLLECTORS' PIECES AND ANTIQUES
97. የሥነ ጥበብ ሥራዎች የመታሰቢያ በብላቢ ዕቃዎች ጥንታዊያን ቅርሶች፡፡	0.5	72.2	2.3	170.2	12.1	1,638.1	97. Works of art, collectors' pieces and antiques.
99. ሌሎች የገቢ ዕቃዎች ድምር	-	-	-	-	1.2	87.8	99. Others
	2,712,784.1	10,369,756.6	3,386,903.8	15,347,418.5	2,558,247.0	13,566,482.5	Total Imports
	Quantity in tons	Value in '000 Birr	Quantity in tons	Value in '000 Birr	Quantity in tons	Value in '000 Birr	COMMODITY
	2000		2001		2002		

የወጪ ንግድ ዕቃዎች ብዛትና ዋጋ በተመሳሳይ ዕቃዎች አመዳደብ
 QUANTITIY AND VALUE OF EXPORTS BY COMMODITY GROUP

ሠንጠረዥ ተ.3 Table I.3

የዕቃው ዓይነት	1992/93		1993/94		1994/95		
	ብዛት በቶን	ዋጋ (በሺህ ብር)	ብዛት በቶን	ዋጋ (በሺህ ብር)	ብዛት በቶን	ዋጋ (በሺህ ብር)	
ክፍል I በሕይወት ያሉ እንስሳት፣ የእንስሳት ውጤቶች							SECTION I LIVE ANIMALS; ANIMAL PRODUCTS
1. በሕይወት ያሉ እንስሳት	1,302.4	10,958.3	81.3	4,335.3	496.6	4,180.4	1. Live animals.
2. ሥጋና የሚበሉ የሥጋ ተዋራጅ ክፍሎች	1,166.0	19,419.3	799.2	12,972.4	1,104.5	14,638.0	2. Meat and edible meat offal.
3. ዓሳና ክራስቲሺያንስ ፣ ሞለስከስና ሌሎች በውሃ ውስጥ የሚኖሩ እክርካሪ አልባዎች።	8.7	104.8	54.2	708.0	32.4	413.7	3. Fish and crustaceans, mollusks and other aquatic invertebrates.
4. ወተትና የወተት ውጤቶች፣ የአለዎፍ እንቁላል፣ የተፈጥሮ ማር፣ ለምግብነት የሚውሉ የእንስሳት ውጤቶች፣ በሌላ ሥፍራ ያልተገለጹ ወይም ያልተመለከቱ።	2.4	62.9	25.7	217.8	21.1	306.8	4. Dairy produce; birds' eggs; natural honey; edible products of animal origin, not elsewhere specified or included.
5. የእንስሳት ውጤቶች፣ በሌላ ሥፍራ ያልተገለጹ ወይም ያልተመለከቱ።	7.0	1,473.2	2.2	6,255.2	7.2	5,556.4	5. Products of animal origin, not elsewhere specified or included.
ክፍል II የአትክልት ውጤቶች							SECTION II VEGETABLE PRODUCTS
6. የሚተከሉ የዓይን ችግኞችና ሌሎች ተክሎች የሚተከሉ ሥሥሮችና እንዚህንም የመሳሰሉ የተቆረጡ አበባዎችና ማስጌጫ ቅጠሎች።	189.1	3,132.2	6.8	1,322.1	12.1	234.4	6. Live trees and other plants; bulbs, roots and the like; cut flowers and ornamental foliage.
7. የሚበሉ አትክልቶችና አንዳንድ ሥሥሮች ተበርስ።	37,085.9	101,738.1	89,940.8	233,371.4	127,408.2	331,247.6	7. Edible vegetables and certain roots and tubers.
8. የሚበሉ ፍሬዎችና ነት፣ የሲትሪስ ፍሬዎች ወይም የሉሚን ልጣዎቹ።	2,631.3	8,810.2	5,270.5	12,214.3	4,551.4	21,703.3	8. Edible fruits and nuts; peel of citrus fruit or melons.
9. ቡና ፣ ሻይ፣ ማቲና ቅመማቅመም።	121,836.8	2,126,081.7	88,854.1	1,266,238.4	122,478.1	1,409,764.2	9. Coffee, tea, mate and spices.
10. እሀል በየዓይነቱ።	4,383.9	28,339.1	15,947.8	159,830.5	30,976.7	119,086.9	10. cereals.
11. የወፍሮታ እንዳስትሪ ውጤቶች፣ ማልት ስታርች፣ ኢንሊን ፣ የሰንደግ ግሎቲን።	127.0	734.4	407.7	2,985.8	924.1	2,863.1	11. Products of the milling industry; malt; starches; insulin; wheat gluten.
12. የዘይት እሀሎችና ዘይታማ ፍሬዎች፣ ልዩ ልዩ እሀሎች ዘርና ፍሬ፣ ለእንዳስትሪ ወይም ለመድኃኒት ቅመማ የሚውሉ ተክሎች ገለባና የከብት መኖር።	44,573.1	240,209.9	78,796.1	326,774.3	94,217.1	348,393.3	12. Oil seeds and oleaginous fruits, miscellaneous grains, seeds and fruit; industrial or medicinal plants; straw and fodder.
13. ሳክ፣ መጫ፣ ራዚንና ሌሎች የአትክልት ሳጥና ጭማቂ ውጤቶች።	2,079.6	24,239.3	2,040.2	23,941.5	2,377.1	28,402.7	13. Lac; gums' resins and other vegetable saps and extracts.
14. ከዕጽዋት የሚገኙ ለጉንጉን መሥሪያ የሚውሉ ነገሮች፣ በሌላ ሥፍራ ያልተገለጹ ወይም ያልተመለከቱ።	14,237.9	568,218.1	9,795.1	458,669.5	7,300.9	364,219.0	14. Vegetable plaiting materials; vegetable products not elsewhere specified or included.
ክፍል III የእንስሳት ወይም የአትክልት ስብና ዘይት እና የእንዚህ ተዋጽኦ ውጤቶች፣ ለምግብ የተዘጋጀ ቅባት፣ የእንስሳት ወይም የአትክልት ስም							SECTION III ANIMAL OR VEGETABLE FATS AND OILS AND THEIR CLEAVAGE PRODUCTS; PREPARED EDIBLE PASTES; ANIMAL OR VEGETABLE WAXES
15. የእንስሳት ወይም የአትክልት ስብና ዘይት እና የእንዚህ ተዋጽኦ ውጤቶች ፣ ለምግብ የተዘጋጀ ቅባት፣ የእንስሳት ወይም የአትክልት ስም።	294.9	7,352.5	326.0	4,836.4	287.9	6,407.4	15. Animal or vegetable fats and oils and their cleavage products; prepared edible fats; animal or vegetable waxes.

የወጪ ንግድ ዕቃዎች ብዛትና ዋጋ በተመሳሳይ ዕቃዎች አመዳደብ
 QUANTITY AND VALUE OF EXPORTS BY COMMODITY GROUP

ሠንጠረዥ ቁ.3 Table 1.3

የዕቃው ዓይነት	1992/93		1993/94		1994/95		
	ብዛት በቶን	ዋጋ (በሺህ ብር)	ብዛት በቶን	ዋጋ (በሺህ ብር)	ብዛት በቶን	ዋጋ (በሺህ ብር)	
ክፍል IV የተዘጋጁ ምግቦች፣ መጠጦች፣ ሲቢርቶና ኮምጣጤ ትምባሆና በፋብርካ ተሠርተው የሚወጡ እንደ ትምባሆ የሚያገለግሉ ውጤቶች							PREPARED FOODSTUFFS; BEVERAGES SPIRITS AND VINEGAR; TOBACCO AND MANUFACTURED TOBACCO SUBSTITUTES
16. የሥጋ የዓሣ ወይም የክረስተሺያንስ፣ የሞላስክስ ወይም የሌሎች በውሃ ውስጥ የሚኖሩ አከርካሪ አልባ እንስሳት ዝግጅት፡፡	-	-	0.1	1.1	0.1	0.0	16. Preparations of meat, of fish or crustaceans mollusks or other aquatic invertebrates.
17. ሰኳርና ከሰኳር የተዘጋጁ ጣፋጭ ምግቦች፡፡	71,148.6	86,250.5	18,835.8	12,825.1	96,015.0	179,625.2	17. Sugars and sugar confectionery
18. ካካዎና የካካዎ ዝግጅቶች፡፡	-	-	-	-	-	-	18. Cocoa and Cocoa preparations.
19. የእህል፣ የዱቂት ፣ የስታርች ወይም የወተት ዝግጅቶች፣ የጣፋጭ ምግብ ወጤቶች፡፡	442.3	2,950.0	247.9	1,500.9	158.1	889.2	19. Preparations of cereals, flour, starch or milk; pasterycooks' products.
20. የአትክልት የፍራፍሬ ፣ የጎት ወይም ሌሎች የተክል ክፍሎች ዝግጅቶች፡፡	0.7	211.9	0.6	15.2	125.6	523.5	20. Preparations of vegetables; fruit, nuts or other parts of plants.
21. ልዩ ልዩ የመብል ዝግጅቶች፡፡	-	-	0.4	3.3	0.3	5.9	21. Miscellaneous edible preparations.
22. መጠጦች፣ ሲቢርቶዎችና ኮምጣጤዎች፡፡	265.2	1,182.2	334.2	1,563.2	273.5	1,732.5	22. Beverages, spirits and vinegar.
23. ከምግብ ኢንዱስትሪዎች የሚገኙ ገቢዎችና ውዳቂዎች፣ የተዘጋጀ የእንስሳት መኖ፡፡	-	-	1,305.9	1,222.8	2,664.3	1,830.1	23. Residues and waste from the industries; prepared animal fodder.
24. ትምባሆና የተሠሩ እንደትምባሆ የሚያገለግሉ ውጤቶች፡፡	2.0	7.0	-	-	-	-	24. Tobacco and manufactured tobacco substitutes.
ክፍል V የማዕድን ውጤቶች							SECTION V MINERAL PRODUCTS
25. ጨው ድኝ፣ አፈርና ድግጋይ፣ መለሰኛ ነገሮች፣ ፍራና ሲሚንቶ፡፡	218.6	799.1	644.7	2,084.9	951.1	2,972.5	25. Salt; sulfur; earth's and stone; plastering materials, lime and cement.
26. የብረታብረት አፈሮች፣ የብረት አርና አመድ	-	-	40.4	85,793.7	81.1	41,886.4	26. Ores, slag and ash.
27. የማዕድን ነጻጆች፣ የማዕድን ዘይቶችና የእነርሱ ንጥረ ውጤቶች፣ ቅጥራ-ንጎት ያላቸው ሰብስታንሶች፣ የማዕድን ሰዎች፡፡	-	-	10.4	127.9	3.4	36.7	27. Mineral fuels, mineral oils and products of their distillation; bituminous substances; mineral waxes.
ክፍል VI የኬሚካል ወይም የተዛግጅ ኢንዱስትሪ ውጤቶች							SECTION IV PRODUCTS OF THE CHEMICAL OR ALLIED INDUSTRIES
28. አርጋኒክ ኬሚካሎች፣ የከበሩ ሚታሎች አርጋኒክ ውሎዶች፣ በብዛት ከማይገኙ የአፈር ሚታሎች፣ በሬዲዮአክቲቭ ንጥረ ነገሮች ወይም ከአይሶቶፕስ የሚገኙ፡፡	-	-	-	-	0.0	111.8	28. Inorganic chemicals; organic or inorganic compounds of precious metals, of rare-earth metals, of radioactive elements or of isotopes.
29. አርጋኒክ ኬሚካሎች፡፡	-	-	0.2	0.9	0.1	0.1	29. Organic chemicals.
30. የመድኃኒት ውጤቶች፡፡	2.2	482.5	1.6	275.2	0.1	38.1	30. Pharmaceutical products
31. የመሬት ማዘጋጀያዎች፡፡	-	-	220.0	33.2	0.0	0.0	31. Fertilizers.
32. የቆዳ ማልፊያ ወይም የመንከሪያ ቀለም ውጤቶች ታኒኖችና የእነዚህ ግኝቶች፣ መንከሪያ ቀለሞች ፕራይምንትስና ሌሎች ማቅለሚያ ነገሮች፣ ቀለሞችና ቨርኒፎች፣ ስቱኮና ሌሎች ማጠቃለያዎች፣ የጽሕፈት ቀለሞች፡፡	-	-	-	-	0.0	1.9	32. Tanning or dyeing extracts; organic or inorganic compounds of precious metals, of rare-earth metals, of radioactive elements or of isotopes.
33. የዘይት ኢስታንሶችና ፌዚኖይድስ፣ ሽቀዎች፣ የገላ ማሳመሪያ ወይም የጎጂሕና መጠበቂያ ዝግጅቶች፡፡	2.9	603.5	23.6	350.8	21.5	202.8	33. Essential oils and resinoids; perfumery, cosmetic or toilet preparations.

የወጪ ንግድ ዕቃዎች ብዛትና ዋጋ በተመሳሳይ ዕቃዎች አመዳደብ
 QUANTITY AND VALUE OF EXPORTS BY COMMODITY GROUP

ሠንጠረዥ ቀ.3 Table 1.3

የዕቃው ዓይነት	1992/93		1993/94		1994/95		
	ብዛት በቶን	ዋጋ (በሺህ ብር)	ብዛት በቶን	ዋጋ (በሺህ ብር)	ብዛት በቶን	ዋጋ (በሺህ ብር)	
34. ማሙና፣ አርጋኒክ የሆኑ ዕድፍ ማስለቀቂያዎች፣ የማጠቢያ ዝግጅቶች ፣ የማለሰለሻ ዝግጅቶች ፣ አርተፊሻል ሰሞች የተዘጋጁ ሰሞች ፣ መወልወል ወይም መፈግፈጊያ ዝግጅቶች፣ ሻማዎችና እነዚህን የመሳሰሉ ዕቃዎች ቅርጽ መሥሪያ ልቀጦች የጥርስ ፎርም መሥሪያ ሰሞች እና የፕላስቲክ መሠረትነት ያላቸው የጥርስ ሕክምና ዝግጅቶች፡፡	-	-	68.0	1,584.8	102.0	2,013.2	34. Soap, organic surface-active agents, washing preparations, lubricating preparations, artificial waxes, prepared waxes, polishing or scouring preparations, candles and similar articles, modeling pastes, "dental waxes" and dental preparations with a basis of plaster.
35. አልቡሚኖይድ ስብስቃንሶች፣ የተለወጡ ስታርች፣ ግሊስ፣ አንዛይምስ	-	-	-	-	-	-	35. Albuminoidal substance; modified starches; glues; enzymes.
36. ፈንጂዎች፣ ርችቶች፣ክብሪቶች፣ ፓይሮፎሪክ አሎይስ የተወሰኑ ተቀጣጣይ ዝግጅቶች፡፡	-	-	-	-	-	-	36. Explosives; pyrotechnic products; matches; pyrophoric alloys; certain combustible preparations.
37. ፎቶግራፊክ ወይም ሰነዳዊ ግራፊክ ዕቃዎች፡፡	-	-	0.1	45.6	0.1	35.7	37. Photographic or cinematographic goods.
38. ልዩ ልዩ የኬሚካል ውጤቶች፡፡	-	-	2.6	2.6	0.3	0.7	38. Miscellaneous chemical products.
ክፍል VII							
ላስቲክስ እና ከነዚህ የተሠሩ ዕቃዎች፣ ላስቲክ እና የላስቲክ ዕቃዎች							
39. ፕላስቲክ እና ከነዚህ የተሠሩ ዕቃዎች	0.3	7.5	0.2	4.9	0.9	40.7	39. Plastics and articles thereof.
40. ላስቲክ እና የላስቲክ ዕቃዎች	-	-	0.4	0.1	0.3	177.5	40. Rubber and articles thereof.
ክፍል VIII							
ያልተለፉ ቆዳዎችና ሊጦዎች፣ የተለፉ ቆዳዎች፣ ፈርሲኪንና ከነዚህ የተሠሩ ዕቃዎች፣ የጉዞ ዕቃዎች የእጅ በርሳዎችና ተመሳሳይ መያዣዎች፣ ከእንስሳት ጅግት የተሠሩ ዕቃዎች/ከሐር ትል ጅግት ከተሠሩት ሌላ/							
41. ያልተለፉ ቆዳዎችና ሊጦዎች/ከፈርሲኪን ሌላ/ እና የተለፉ ቆዳዎች፡፡	11,350.5	390,575.2	11,470.6	630,786.4	11,548.2	531,565.2	41. Raw hides and skins (other than furskins) and leather.
42. ከተለፉ ቆዳ የተሠሩ ዕቃዎች ፣የፈርሲን የበቅሎ ዕቃዎች የጉዞ ዕቃዎች፣ የእጅ በርሳዎችና ተመሳሳይ መያዣዎች፣ ከእንስሳት ጅግት የተሠሩ ዕቃዎች/ከሐር ትል ጅግት ሌላ፡፡	0.1	49.2	0.3	114.9	0.7	149.8	42. Articles of leather; saddlery and harness; travel goods, handbags and similar containers; articles of animal gut (other than silk-worm gut).
43. ፈርሲኪንና ሰው ሠራሽ ፈር፣ ከነዚህም የተሠሩ ዕቃዎች፡፡	-	-	37.9	1,286.6	0.4	93.4	43. Furskins and artificial fur; manufactures thereof.
ክፍል IX							
እንጨትና ከእንጨት የተሠሩ ዕቃዎች፣ ከእንጨት ከሰል፣ ቡሽና ከቡሽ የተሠሩ ዕቃዎች፣ ከገለባ፣ ከአሊጋርት ወይም ከሌሎች ጉንጉን መሥሪያ ግብረቶች የተሠሩ ቅርጫቶችና ዘንቢሎች							
44. እንጨትና ከእንጨት የተሠሩ ዕቃዎች ፣ የእንጨት ከሰል፡፡	0.2	9.8	49.8	165.0	6.9	124.4	44. Wood and articles of wood; wood charcoal.
45. ቡሽና ከቡሽ የተሠሩ ዕቃዎች፡፡	-	-	-	-	-	-	45. Cork and articles of cork.
46. ከገለባ፣ ከአሊጋርቶ ወይም ከሌሎች ጉንጉን መሥሪያ ግብረቶች የተሠሩ ዕቃዎች፣ የቅርጫትና የዘንቢል ሥራዎች፡፡	3.1	103.1	13.6	1,113.8	2.8	31.3	46. Manufactures of straw, of esparto or of other plaiting materials; basket ware and wickerwork.

የወጪ ንግድ ዕቃዎች ብዛትና ዋጋ በተመሳሳይ ዕቃዎች አመዳደብ
 QUANTITY AND VALUE OF EXPORTS BY COMMODITY GROUP

ሠንጠረዥ ቁ.3 Table 1.3

የዕቃው ዓይነት	1992/93		1993/94		1994/95		
	ብዛት በቶን	ዋጋ (በሺህ ብር)	ብዛት በቶን	ዋጋ (በሺህ ብር)	ብዛት በቶን	ዋጋ (በሺህ ብር)	
ክፍል X የእንጨት TAT ወይም የሌሎች ፋይበርነት ያላቸው የሴሌሎስ ማተራያሎች TAT፣ የወረቀት ወይም የካርቶን ውዳቀቶች እና ቁርጥራጮች ፣ ወረቀትና ካርቶን፣ እና ከነዚህ የተሠሩ ዕቃዎች							SECTION X PULP OF WOOD OR OF OTHER FIBROUS CELLULOSE MATERIAL; WASTE AND SCRAP OF PAPER OR PAPERBOARD; PAPER AND PAPERBOARD AND ARTICLES THEREOF
47. የእንጨት TAT ወይም የሌሎች ፋይበርነት ያላቸው የሴሌሎስ ማተራያሎች TAT፣ የወረቀት ወይም የካርቶን ውዳቀቶችና ቁርጥራጮች፡፡	-	-	-	-	0.1	0.0	47. Pulp of wood or of other fibrous cellulose material; waste and scrap of paper or paperboard.
48. ወረቀትና የወረቀት ካርቶን፣ ከወረቀት TAT፣ ፣ ከወረቀት ወይም ከወረቀት ካርቶን የተሠሩ ዕቃዎች፡፡	-	-	1.2	400.5	3.2	31.1	48. Paper and paperboard ; articles of paper pulp, of paper or of paperboard.
49. የታተሙ መጻሕፍት ፣ ጋዜጦች፣ ሥዕሎች እና ሌሎች የማተሚያ ኢንዱስትሪ ሙጢቶች፣ የእጅ ጽሑፎች በጽሕፈት መኪና የተጻፉ ጽሑፎችና ፕላንቶች፡፡	0.4	29.6	2.0	121.6	11.6	2,188.3	49. Printed books, newspapers, pictures and other products of the printing industry; manuscripts, typescripts and plans.
ክፍል XI ጨርቃጨርቅ እና ከጨርቃጨርቅ የተሠሩ ዕቃዎች							SECTION XI TEXTILES AND TEXTILE ARTICLES
50. ሐር፡፡	-	-	-	-	-	-	50. silk.
51. ሱፍ የእንስሳት ለስላሳ ወይም ከርዳዳ ጸጉር፣ የፈረስ ጸጉር ድሪና ማግ እና የተሸመነ ጨርቅ፡፡	-	-	-	-	0.0	0.2	51. Wool, fine or coarse animal hair; horsehair yarn and woven fabric.
52. ጥጥ፡፡	9,614.2	64,589.5	6,723.9	75,189.9	77,569.9	78,360.6	52. Cotton.
53. ሌሎች ለጨርቃጨርቅ መሥሪያ የሚሠሩ የአትክልት ፋይበርቶች፣ የወረቀት ድሪና ማግና ከወረቀት ድርና ማግ የተሸመኑ ጨርቆች፡፡	-	-	-	-	-	-	53. Other vegetable textile fibers; paper yarn and woven fabrics of paper yarn.
54. ሰው ሠራሽ ፈላጊነቶች፡፡	-	-	-	-	-	-	54. Man-made filaments.
55. ሰው ሠራሽ ስቴኖል ፋይበርቶች፡፡	-	-	68.8	814.9	1.3	34.5	55. Man-made staple fibers.
56. ባዘቶ፣ ፈልት እና ሽምግብ ወይም የተሰሩ ጨርቆች፣ በልዩ ሁኔታ የተሠሩ ድርና ማጎች፣ ሲባን፣ ገመዶችና ኪብሎች እና ከነዚህ የተሠሩ ዕቃዎች፡፡	-	-	0.5	2.9	0.0	0.0	56. Wadding, felt and non wovens; special yarns, twine, cordage, ropes and cables and articles thereof.
57. ምንጣሮችና ሌሎች ከጨርቃጨርቅ የተሠሩ የወለል መሽፈኛዎች፡፡	-	-	2.2	15.2	10.1	144.3	57. Carpets and other textile floor coverings.
58. ልዩ የተሸመኑ ጨርቆች ባሕሪ ሥራ ጨርቆች፣ ጸንቱል ጨርቆች ታግስትሪስ፣ መክፈፈያዎች የጥልፍ ሥራዎች፡፡	-	-	0.2	4.2	0.1	2.2	58. Special Woven fabrics; tufted textile fabrics; lace; tapestries; trimmings; embroidery.
59. የተከከሩ ፣ የተቀሱ ፣ የተሸፈኑ ወይም የተለዩ ጨርቃጨርቆች፣ ለኢንዱስትሪ አገልግሎት ተስማሚ የሆኑ ከጨርቃጨርቅ የተሠሩ ዕቃዎች፡፡	-	-	-	-	-	-	59. Impregnated, coated, covered or laminated textile fabrics; textile articles of a kind suitable for industrial use.
60. የሹራብ ወይም የክሮሽ ሥራ የሆኑ ጨርቆች፡፡	-	-	1,298.5	6,527.3	184.6	4,042.6	60. Knitted or crocheted fabrics.
61. ልብሶች እና የልብስ ማግኛዎች የሹራብ ወይም የክሮሽ ሥራ ያልሆኑ፡፡	18.5	1,423.8	478.1	3,495.8	167.6	6,412.1	61. Articles of apparel and clothing accessories, not knitted or crocheted.
62. ልብሶችና የልብስ ማግኛዎች የሹራብ ወይም የክሮሽ ሥራ የሆኑ፡፡	10.9	402.4	85.0	3,044.3	26.4	993.3	62. Articles of apparel and clothing accessories, not knitted or crocheted.
63. ሌሎች የተዘጋጁ የጨርቃጨርቅ ዕቃዎች፣ ሰብስቦች፣ ያገለገሉ ልብሶች እና ያገለገሉ የጨርቃጨርቅ ዕቃዎች ቁርጥራጭ ጨርቆች	36.3	3,150.9	17.0	460.9	544.3	4,892.9	63. Other made up textile articles; sets; worn clothing and worn textile articles; rags.

የወጪ ንግድ ዕቃዎች ብዛትና ዋጋ በተመሳሳይ ዕቃዎች አመዳደብ
 QUANTITY AND VALUE OF EXPORTS BY COMMODITY GROUP

ሠንጠረዥ ቁ.3 Table I.3

የዕቃው ዓይነት	1992/93		1993/94		1994/95		
	ብዛት በቶን	ዋጋ (በሺህ ብር)	ብዛት በቶን	ዋጋ (በሺህ ብር)	ብዛት በቶን	ዋጋ (በሺህ ብር)	
<p>ክፍል XII ጫማዎች፣ ባርኒጣዎች፣ ጃንጥላዎች፣ የጸሐይ መከላከያ ጥላዎች የምርኩዝ ከዘራዎች፣ ባለመቀመጫ ከዘራዎች፣ ጅራፎች የፈረሰኛ አለንጋዎች እና የእነዚህም ክፍሎች፣ የተዘጋጁ ላባዎችና ከላባዎች የተሠሩ ዕቃዎች፣ አርቲፊሻል አበባዎች፣ ከሰው ጸጉር የተሠሩ ዕቃዎች</p>							
64. ጫማዎች፣ገንባሌዎችና የመሳሰሉ፣ የእነዚህ ዕቃዎች ክፍሎች፡፡	8.4	600.7	13.6	896.4	7.7	444.4	64. Footwear, garters and the like; parts of such articles.
65. ባርኒጣዎች፣ቅቦችና የእነዚህም ክፍሎች፡፡	-	-	0.0	1.0	0.0	0.1	65. Headgear and parts thereof.
66. ጃንጥላዎች፣ የጸሐይ መከላከያ ጃንጥላዎች፣ምርኩዝ ከዘራዎች፣ ባለመቀመጫ ከዘራዎች፣ ጅራፎች፣የፈረሰኛ አለንጋዎች የእነዚህ ክፍሎች፡፡	-	-	-	-	0.2	0.8	66. Umbrellas, sun umbrellas, walking-sticks, seat-sticks, whips, riding-crops and parts thereof.
67. የተዘጋጁ ላባዎችና ለስላሳ የውስጥ ላባዎች እና ከላባዎች ወይም ከለስላሳ የውስጥ ላባዎች የተሠሩ ዕቃዎች፣ አርቲፊሻል አበባዎች፣ ከሰው ጸጉር የተሠሩ ዕቃዎች	-	-	0.1	1.6	0.0	0.2	67. Prepared feathers and down and articles made of feathers or of down; artificial flowers; articles of human hair.
<p>ክፍል XIII ከድንጋይ ከጥላስተር፣ ከሲሚንት፣ ከአስቢስቶስ፣ከማይካ ወይም ከመሳሰሉ ማቴሪያሎች የተሠሩ ዕቃዎች የሴራሚክ ውጤቶች፣ ከብርጭቆ የተሠሩ ዕቃዎች</p>							
68. ከድንጋይ ከጥላስተር፣ ከሲሚንት፣ ከአስቢስቶስ፣ከማይካ ወይም ከመሳሰሉ ማቴሪያሎች የተሠሩ ዕቃዎች፡፡	21.5	205.9	5.2	83.3	117.4	200.7	68. Articles of stone, plaster, cement, asbestos, mica or similar materials.
69. የሴራሚክ ውጤቶች፡፡	28.7	217.7	22.9	115.5	47.4	79.9	69. Ceramic products.
70. ብርጭቆና ከብርጭቆ የተሠሩ ዕቃዎች	0.0	1.0	0.1	1.6	0.3	55.2	70. Glass and glassware.
<p>ክፍል XIV የተፈጥሮ ወይም ካልቸርድ ዕንቁዎች፣ የከበሩ ወይም በከፈሉ የከበሩ ድንጋዩች፣ የከበሩ ሚታሎች የከበረ ሚታላ የለበሱ ሚታሎች እና ከነዚህም የተሠሩ ዕቃዎች፣ በማስመሰል የተሠሩ ጌጣጌዎች፣ ቅንስናሽ ገንዘብ</p>							
71. የተፈጥሮ ወይም ካልቸርድ ዕንቁዎች፣ የከበሩ ወይም በከፈሉ የከበሩ ድንጋዩች፣ የከበሩ ሚታሎች የከበረ ሚታላ የለበሱ ሚታሎች እና ከነዚህም የተሠሩ ዕቃዎች፣ በማስመሰል የተሠሩ ጌጣጌዎች፣ ቅንስናሽ ገንዘብ	3.9	227,274.9	5.1	294,705.0	7.4	325,770.6	71. Natural or cultured pearls, precious or semi-precious stones, precious metals, metals clad with precious metal and articles thereof; imitation jewelry; coin
<p>ክፍል XV ቢዝ ሚታላና ከቢዝ ሚታላ የተሠሩ ዕቃዎች</p>							
72. ብረትና የዓረብ ብረት፡፡	-	-	138.8	415.6	0.0	0.0	72. Iron and steel.
73. ከብረትና ከዓረብ ብረት የተሠሩ ዕቃዎች፡፡	-	-	7.6	21.5	7.5	22.5	73. Articles of iron or steel
74. መዳብና የመደብ ዕቃዎች፡፡	93.0	781.6	99.0	845.6	51.5	555.3	74. Copper and articles thereof
75. ኒኬልና ከኒኬል የተሠሩ ዕቃዎች፡፡	-	-	2.5	25.3	1.2	5.9	75. Nickel and articles thereof
76. አሉሚኒየምና ከአሉሚኒየም የተሠሩ ዕቃዎች፡፡	-	-	1.5	6.3	0.0	0.0	76. Aluminum and articles thereof.
78. ሊድና ለሊድ የተሠሩ ዕቃዎች	47.0	389.2	64.0	350.9	92.0	935.1	78. Lead and articles thereof.
79. ዚንክና ከዚንክ የተሠሩ ዕቃዎች፡፡	-	-	-	-	-	-	79. Zinc and articles thereof.
80. ቆርቆሮና ከቆርቆሮ የተሠሩ ዕቃዎች፡፡	-	-	0.0	0.2	0.0	0.0	80. Tine and articles thereof.
<p>SECTION XII FOOTWEAR; HEADGEAR, UMBRELLAS, SUN UMBRELLAS, WALKING-STICKS, SEAT-STICKS, WHIPS, RIDING-CROPS AND PARTS THEREOF; PREPARED FEATHERS AND ARTICLES MADE THEREWITH; ARTIFICIAL FLOWERS; ARTICLES OF HUMAN HAIR.</p>							
<p>SECTION XIII ARTICLES OF STONE, PLASTER, CEMENT, ASBESTOS MICA OR SIMILAR MATERIALS, CERAMIC PRODUCTS; GLASS AND GLASSWARE</p>							
<p>SECTION XIV NATURAL OR CULTURED PEARLS, PRECIOUS OR SEMI-PRECIOUS STONES, PRECIOUS METALS, METALS CLAD WITH PRECIOUS METAL AND ARTICLES THEREOF; IMITATION JEWELRY; COIN</p>							
<p>SECTION XV BASE METALS AND ARTICLES OF BASE METAL</p>							

ሠንጠረዥ ቁ.3 Table 1.3

የወጪ ንግድ ዕቃዎች ብዛትና ዋጋ በተመሳሳይ ዕቃዎች አመዳደብ
 QUANTITY AND VALUE OF EXPORTS BY COMMODITY GROUP

የዕቃው ዓይነት	1992/93		1993/94		1994/95		
	ብዛት በቶን	ዋጋ (በሺህ ብር)	ብዛት በቶን	ዋጋ (በሺህ ብር)	ብዛት በቶን	ዋጋ (በሺህ ብር)	
91. የግድግዳ የጠረጴዛ፣ የሰገነት እና ሌሎች ሰዓቶች እና የእነዚህ ክፍሎች ።	-	-	-	-	-	-	91. Clocks and watches and parts thereof.
92. የመዘረቅ መሣሪያዎች፣ የእነዚህም ዕቃዎች ክፍሎችና ተወግሮ መሣሪያዎች። ክፍል XIX የጦር መሣሪያዎችና ጥይቶች፣ የእነዚህም ክፍሎችና ተወግሮ መሣሪያዎች	-	-	-	-	0.2	7.1	92. Musical instruments; parts and accessories of such articles. SECTION XIX ARMS AND AMMUNITION; PARTS AND ACCESSORIES THEREOF
93. የጦር መሣሪያዎችና ጥይቶች፣ የእነዚህም ክፍሎችና ተወግሮ መሣሪያዎች ክፍል XX ልዩ ልዩ የተሠሩ ዕቃዎች	-	-	0.0	0.1	0.0	0.0	93. Arms and ammunition; parts and accessories thereof. SECTION XX MISCELLANEOUS MANUFACTURED ARTICLES
94. የቤት እቃዎች፣ አልጋዎች፣ ፍራሽ፣ የፍራሽ ድጋፎች፣ የመቀመጫ ወይም የመደገፊያ መከፋፈሪያዎች እና እነዚህን የመሳሰሉት የመደገፊያ ዕቃዎች፣ መብራቶችና የመብራት ተገጣጣሚዎች፣ በሌላ ሥፍራ ያልተመለከቱ ወይም ያልተገለጹ የሚበሩ ምክልቶች የሚበሩ ስም የተጻፈባቸው ሰሌዳዎችና እነዚህን የመሳሰሉ፣ ተገጣጣሚ ቤቶች።	4.5	110.1	19.1	161.1	17.5	197.0	94. Furniture; bedding, mattresses, mattress supports, cushions and similar stuffed furnishings; lamps and lighting fittings, not elsewhere specified or included; illuminated signs, illuminated name-plates and the like; prefabricated buildings.
95. አሻንገሊቶች፣ መጫወቻዎች እና የስፖርት ዕቃዎች፣ የእነዚህ ክፍሎችና መለዋወጫዎች።	-	-	0.1	0.0	0.0	0.0	95. Toys, games and sports requisites; parts and accessories thereof.
96. ልዩ ልዩ የተሠሩ ዕቃዎች። ክፍል XXI የሥነ ጥበብ ሥራዎች ፣ የመታሰቢያ ሰብሳቢ ዕቃዎችና ጥንታዊያን ቅርጾች	-	-	0.0	0.1	1.4	4.1	96. Miscellaneous manufactured articles. SECTION XXI WORKS OF ART, COLLECTORS' PIECES AND ANTIQUES
97. የሥነ ጥበብ ሥራዎች የመታሰቢያ ሰብሳቢ ዕቃዎች ጥንታዊያን ቅርጾች። የወጪ ዕቃዎች ድምር	41.7	371.9	21.5	479.8	19.4	481.5	97. Works of art, collectors' pieces and antiques.
	323,414.3	3,958,959.6	335,074.0	3,658,663.3	583,080.3	3,849,614.2	Total Exports
	Quantity in Tons	Value in '000 Birr	Quantity in Tons	Value in '000 Birr	Quantity in Tons	Value in '000 Birr	COMMODITY
	2000		2001		2002		

የገቢ ንግድ ዕቃዎች በአገልግሎታቸው ዓይነት
END - USE CLASSIFICATION OF IMPORTS

ሠንጠረዥ ቀ.4

TABLE I.4

በሚሊዮን ብር

IN MILLION BIRR

	1992/93		1993/94		1994/95		
	የዕቃው ዋጋ	ከመቶ	የዕቃው ዋጋ	ከመቶ	የዕቃው ዋጋ	ከመቶ	
ያልተሰናዱ ዕቃዎች	145.6	1.4	255.9	1.7	199.0	1.5	RAW MATERIALS
በከፊል የተዘጋጁ ዕቃዎች	1,648.3	15.9	2,534.2	16.5	2,348.3	17.3	SEMI-FINISHED GOODS
ነዳጅ	2,084.0	20.1	2,683.8	17.5	1,694.5	12.5	FUEL
መኪናዎችና የትራንስፖርት መሣሪያዎች	3,280.6	31.6	4,166.5	27.1	4,098.4	30.2	MACHINERY AND TRANSPORT EQUIPMENT
አላቂ ያልሆኑ ዕቃዎች	991.1	9.6	1,437.1	9.4	1,413.7	10.4	DURABLE CONSUMER GOODS
አላቂ ዕቃዎች	1,944.4	18.8	3,858.4	25.1	3,250.9	24.0	NON-DURABLE CONSUMER GOODS
ምግብ	517.9	5.0	1,928.5	12.6	1,362.0	10.0	FOOD
ሌሎች ዕቃዎች ከምግብ ሌላ	1,426.5	13.8	1,929.9	12.6	1,888.9	13.9	GOODS OTHER THAN FOOD
ልዩ ልዩ	275.7	2.7	411.5	2.7	561.7	4.1	MISCELLANEOUS ITEMS
ድምር	10,369.7	100.0	15,347.4	100.0	13,566.5	100.0	TOTAL
	VALUE	%	VALUE	%	VALUE	%	
	2000		2001		2002		

**ክፍል በ - ዓመታዊ የሀገር ሀብት
ወጤት**

**SECTION J - NATIONAL
ACCOUNTS**

ክፍል በ፡- ዓመታዊ የሀገር ሀብት ውጤት

የሀገር ሀብትን ግምት ለማዘጋጀት በሦስት ዓይነት የአሠራር ዘዴዎች መጠቀም ይቻላል። እነዚህም፡-

- 1ኛ የማምረቻ ማከፋፈያና የአገልግሎት ድርጅቶች የሚያመርቱትን የዕቃዎችና የግልጋሎቶች ዋጋ ጠቅላላ ድምር በማውጣት ።
- 2ኛ በማምረቻ ማከፋፈያና የአገልግሎት ድርጅቶች የተመረቱትን ዕቃዎችና ግልጋሎቶች በማውጣት ለተሳተፈው የሠራተኛ ጉልበትና ሌላ የምርት ኃይል የተደረጉትን ክፍያዎችን በመደመር።
- 3ኛ ለመጨረሻ ጠቀሜታ የዋሉትን ዕቃዎችና ግልጋሎቶች ዋጋ ደምሮ ከውጭ ሀገር የተገዙትን ዕቃዎችና ግልጋሎቶች ዋጋ በመቀነስ።

የኢትዮጵያ ዓመታዊ የሀገር ሀብት ለማዘጋጀት በብዛት ጥቅም ላይ የዋለው የአሠራር ዘዴ በተራ ቁጥር አንድ እንደተጠቀሰው ሲሆን በተራ ቁጥር ሦስት የተመለከተው ደግሞ ያገለገለው ለአስተዳደር፣ ለመከላከያ፣ ለትምህርት፣ ለሕክምና ለጤናና ለመሳሰሉት የኢኮኖሚው ክፍለ አካሎች ነው። በተራ ቁጥር ሁለት የታየው የአሠራር ዘዴ የግል ግልጋሎቶች ብቻ ለማጠቃለል የረዳ ሲሆን በብዛት እጥቅም ላይ አልዋለም። ጠቅላላ የዕቃዎችና ግልጋሎቶች ዋጋ በየመነጨበት የኢኮኖሚው ክፍለ አካል ተለይቶ የታየ ቢሆንም ዕቃዎቹን ወይም ግልጋሎቶቹን ላስገኙት ሰዎች የተከፈለውን ደመወዝና አበል የመሳሰሉትን ገንጠሎች ከፋፍሎ አያሳይም። በተራ ቁጥር ሦስት መሠረት በወጪ መልክ የተዘጋጀው የሀገሪቱ ሀብት በዕቃዎችና በግልጋሎቶች ዓይነት ተለይቶ ያልተሰጠ ቢሆንም ለግል ኑሮ የተደረጉ ውጪዎች ግምት ላይ ለመድረስ የተቻለው በማዕከላዊ ስታቲስቲክስ ባለስልጣን በየጊዜው የተካሄዱትን የከተማና የገጠር የቤተሰብ ፍጆታ ጥናት በመጠቀም ነው።

ከበጀት ዓመትና ከጠቅላላ መንግሥታዊ የልማት ፕላኖች ጋር ግንኙነት እንዲኖረውና የፕላኑም ሥራ ላይ መዋልን ለመቆጣጠር እንዲያስችል በማለት የብሔራዊ ሀብት ውጤትን መረጃዎች ከአውሮፓ የቀን አቆጣጠር ወደ በጀት ዓመት ጊዜ ማዛወር አስፈላጊ ሆኖ ተገኝቷል።

የሀገር ሀብት ግምት አወጣጡን ለመግለጽ የዋና ዋና አርእስት ትርጉምና ማሰራሪያ ከዚህ በ
ታች ተገልጿል።

ጠቅላላ የሀገር ውስጥ ምርት በገቢያ ዋጋ፡- በሀገሪቱ ውስጥ የተሠሩትን ስቃዎችና የተፈጸ
ሙትን ግልጋሎቶች በገቢያ ዋጋ የሚያጠቃልል ሲሆን የካፒታል ንብረት መቀነስን አይመለከ
ትም። በሌላ አይነት የአሠራር ዘዴ ደግሞ የግልና የመንግሥት የአላቂ ስቃዎችና ግልጋሎቶ
ች ፍጆታ ወጪዎች፣ ጠቅላላ የሀገር ውስጥ የካፒታል ክምችትንና በስቃዎችና በግልጋሎቶች
ንግድ ያለውን የለውጥ ሚዛን ሲደመሩ ተመሳሳይ ውጤት ያስገኛሉ።

ጠቅላላ የሀገር ውስጥ ምርት በተሠራበት ዋጋ፡- የሀገር ውስጥ ምርትን በማውጣት ላይ ለ
ተሰማራው የሠራተኛ ጉልበትና ሌሎች የምርት ኃይሎች የተደረገውን ክፍያ የካፒታል ዓመ
ታዊ የእርጅና ወጪን ያጠቃልላል። ይህም በጊዜው የገቢያ ዋጋ ከሚቀርበው ጠቅላላ የሀገር
ውስጥ ምርት የሂሳብ ተመን የሚለየው ቀጥተኛ ያልሆኑትን ታክሶች ስለሚይጨምርና መን
ግሥት ለማምረቻ ድርጅቶች የሚሰጣቸውን ድጋፎች ስለሚያጠቃልል ነው።

ጠቅላላ ብሔራዊ ምርት በገቢያ ዋጋ፡- የኢትዮጵያ ነዋሪዎች በሀገር ውስጥም ሆነ በውጭ
ሀገር የሠሩአቸውን ስቃዎችና የፈጸሙአቸውን ግልጋሎቶች በገቢያ ዋጋ የሚያጠቃልል ሲሆን
የካፒታል ንብረት መቀነስን አይመለከትም። ይህ ውጤት ከጠቅላላው የሀገር ውስጥ ምርት
በገቢያ ዋጋ ጋር የሚለያየው ከውጭ አገር የተገኘውን የተጣራ የሥራና የንብረት ገቢ ስለ
ሚጨምር ነው።

ከውጭ አገር የተገኘ የተጣራ የሥራና የንብረት ገቢ፡- እንደ ወለድና ትርፍ የመሳሰሉትን
የሥራና የንብረት ገቢዎች ለኢትዮጵያ የተከፈሉትን እንዲሁም ለሌሎች ሀገሮች ወጪ የተደ
ረጉትን በማቀናነስ የተገኘ ሂሳብ ነው።

ግላዊ የዓላቂ ስቃዎችና ግልጋሎቶች ፍጆታ ወጪ፡- ለቤተሰብም ወይም አትራፊ ላልሆኑ ድ
ርጅቶች ጥቅም የዋሉ ስቃያትና ግልጋሎቶች ጠቅላላ ዋጋ ሲሆን በስጦታ መልክ ከውጭ ሀገ
ር የመጡትን ስቃዎች የተጣራ ዋጋንም ይጨምራል።

መንግሥታዊ የአላቂ ስቃዎችና ግልጋሎቶች ፍጆታ ወጪ፡- ለመንግሥት ጥቅም የዋሉትን
ስቃዎችና ግልጋሎቶች ጠቅላላ ዋጋ ይገልጻል። ይህም የሠራተኛን ደመወዝና አበል፣ መንግ
ሥት የገዛቸውን አላቂ ስቃዎችና ግልጋሎቶች ዋጋ ሲያጠቃልል የመንግሥት ሽያጮችን ግን
ተቀናሽ ያደርጋል። በድጋፍ መልክ የተደረጉትን ወጪዎች፣ ለወለድና ለዕርዳታ የተከፈለ የ
መንግሥት ሂሳብ በዚህ ርዕስ ውስጥ አይገቡም።

ጠቅላላ የማይንቀሳቀስ ካፒታል ክምችት:- ቤተሰቦች፣ ድርጅቶችና እንዲሁም መንግሥት የገዙአቸውና ወይም የሠሩአቸውን አላቂ ያልሆኑ የማምረቻ ንብረቶች ዋጋ ይገልጻል። እነዚህም ንብረቶች እንደ መሬት፣ ሕንጻ፣ የፋብሪካና የመጓጓዣ መሣሪያዎችን የመሳሰሉ ናቸው።

ማሳሰቢያ:-

1. እንደ መቶኛ ይታሰብ የነበረው የ1953 ዋጋ ከ1973 ጀምሮ ወደ 1973 መቶኛ ተቀይሯል።
2. በዚህ እትም የቀረበው የሀገር ሀብት ስታቲስቲክስ ከገንዘብና ኢኮኖሚ ልማት ሚኒስቴር በተገኘ መረጃ ላይ በመመስረት የተቀነሰበረ ነው።
3. ጠቅላላ የሀገር ውስጥ ምርት በወቅቱ በተሰራበት ዋጋና በመነጨበት የኢኮኖሚ ዘርፍ በተመለከተ ከ1987 ጀምሮ ዝርዝር መረጃ ማግኘት ባለመቻሉ በዚህ እትም አልተካተተም።

SECTION J: NATIONAL ACCOUNTS

In Principle, in the measurement of national accounts aggregates three basic approaches may be applied depending upon the available statistics, i.e. production, income and expenditure approaches.

- (I) **The production approach**: takes production as the total value of goods and services less intermediate inputs originating in the various industries which make up the economy.
- (ii) **The income approach**: considers production as the sum of the incomes received by those producing these goods and services.
- (iii) **The expenditure approach**: sums up the value of the final uses of goods and services reduced by the value of imports of goods and services.

In Ethiopia's National Accounts, the production approach has been mainly used but the expenditure approach is applied in the case of Public Administration and Defense, Education, Medical and Health Services. The income approach is hardly used except in some service sectors such as domestic services. The total value of goods and services thus arrived at has been given according to the industry producing them. However, no breakdown by type of factor income has been attempted. In the expenditure side of Ethiopia's National Accounts private consumption expenditure was arrived at by utilizing information from rural and urban consumption surveys conducted by the Central Statistical Authority over the years.

Since the reference period for the government budget and plans in general is the Ethiopian Fiscal Year (E. F. Y.), in order to facilitate the monitoring and evaluation of plan implementation it has been decided to change the reference period of national accounts data from G. C. Y. To E. F. Y. Accordingly, all national accounts tables except the Rest of the World Accounts, have been compiled according to the E. F. Y.

The concepts and definitions of major aggregates used in the National Accounts are given below.

Gross Domestic Product (GDP) at Market Prices: *is the market value of the goods and services produced within the territory of Ethiopia, before any allowance is made for the consumption of fixed capital. It is equal to the sum of consumption expenditure by private consumers and government, gross domestic capital formation, and net export of goods and services.*

Gross Domestic Product (GDP) at Factor Cost: *is the sum of income accruing from the production of goods and services. It differs from the Gross Domestic Product at Market Price by the amount equal to indirect taxes less of subsidies.*

Gross National Product (GNP) at Market Prices: *is the market value of goods and services before deduction of provision for the consumption of fixed capital, attributable to the factors of production supplied by residents of Ethiopia. It is equal to the sum of consumption expenditure, gross domestic capital formation, and net export of goods and services plus net factor income received from abroad. It differs from the Gross Domestic Product at Market Prices by the amount of net factor income from abroad.*

Net Factor Income from Abroad: *is excess of factor incomes (interest, dividends, profits, etc.) paid abroad over factor incomes received from abroad.*

Private Consumption Expenditure: *is the value of goods and services (purchased or self-produced) consumed by households and private non-profit institutions plus the net value of gifts in kind received from abroad.*

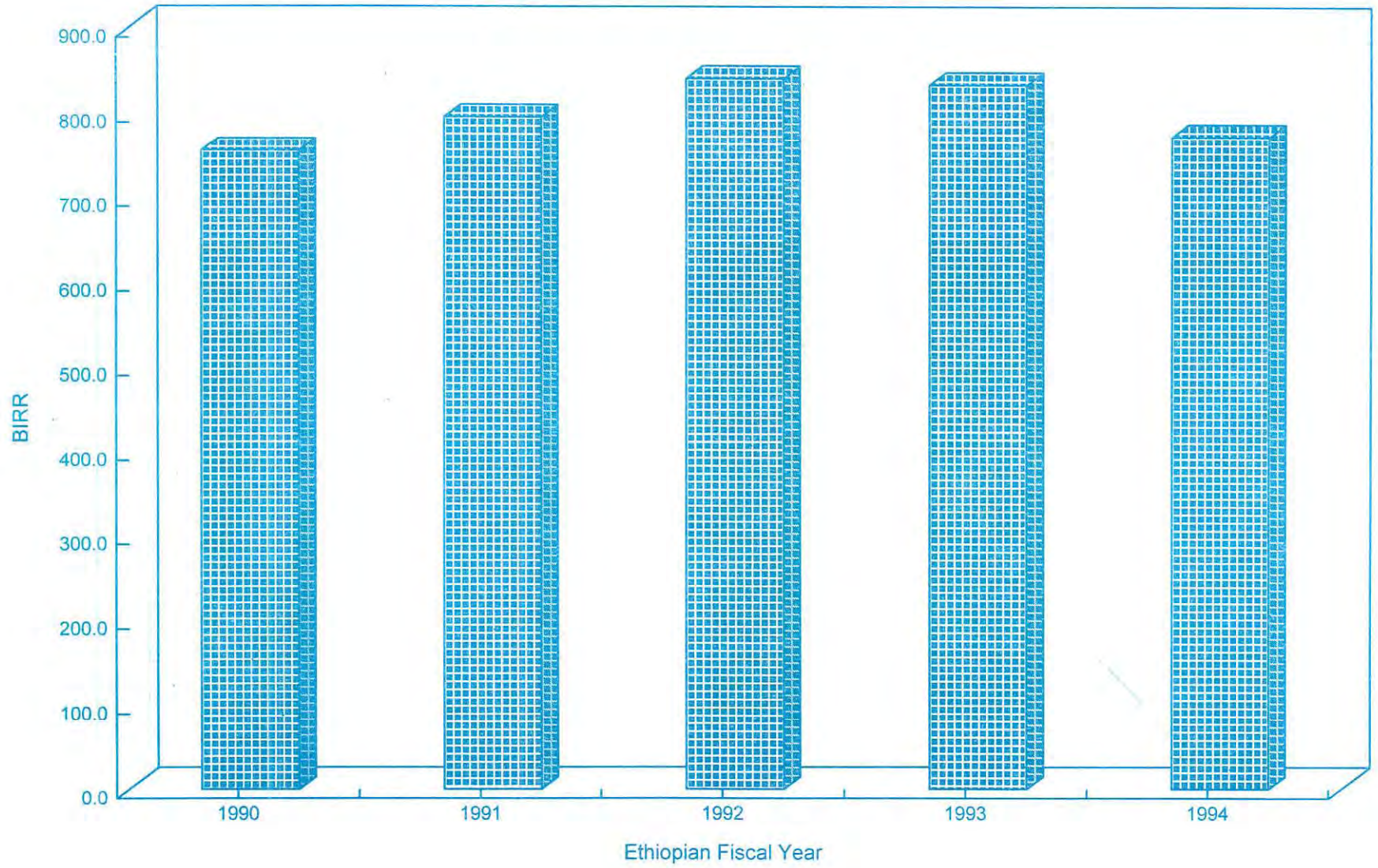
Government Consumption Expenditure: *represents the current expenditure on goods and services by central and municipal government. It comprises compensation of employees, purchases by government from local enterprises and from abroad, less sale by government of goods and services. Government consumption expenditure excludes transfer payments, interest paid by government and subsidies.*

Gross Fixed Capital Formation: includes the value of the purchases and own account construction of fixed assets (land, civil construction and works, machinery and equipment) by enterprises, households, private non- profit institutions and government.

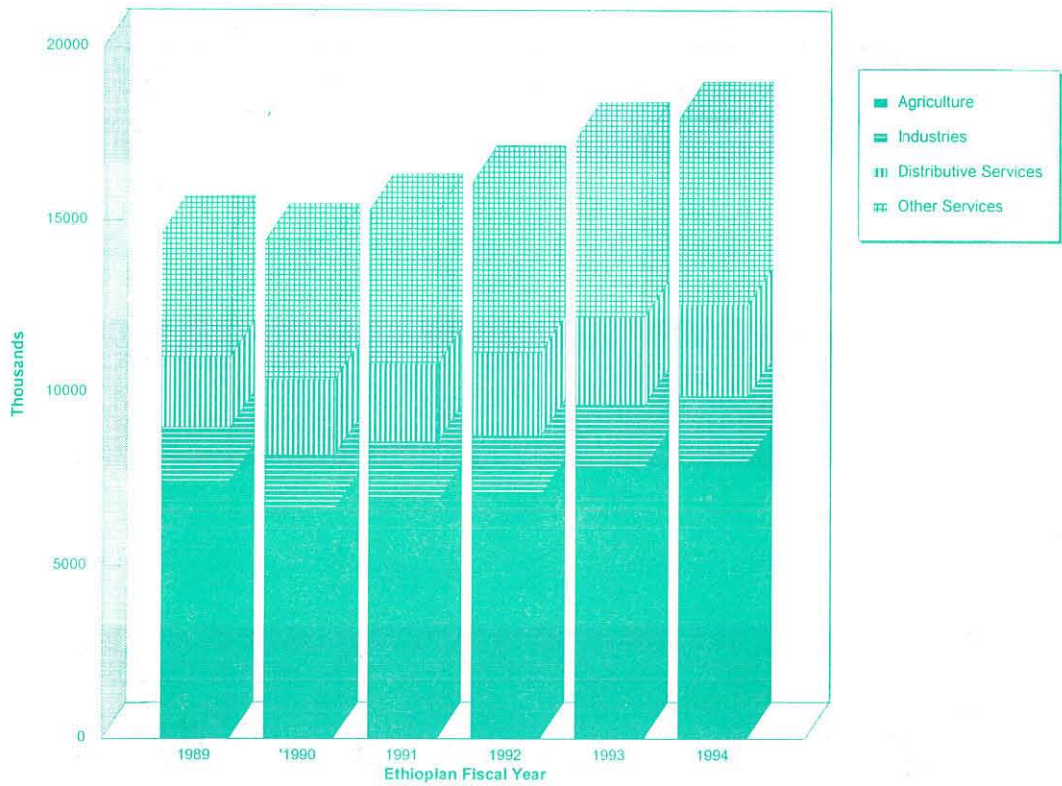
N.B.

1. The base year 1960/61=100 is changed to 1980/81=100 since 1980/81
2. The National account data in this volume are based on data obtained from Ministry of Finance and Economic Development.
3. GDP by Industrial Origin at current factor cost starting from 1996/97 is not include in this volume due to lack of data.

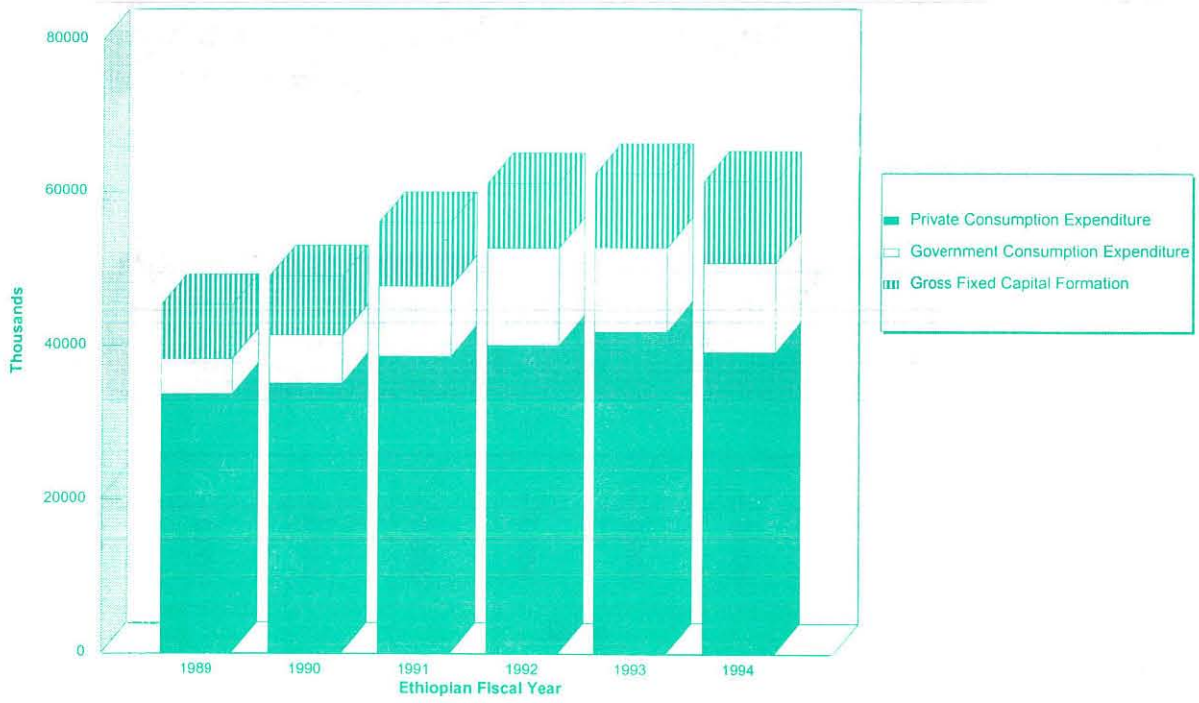
J.1 GNP PER CAPITA AT MARKET PRICES



J.2 GDP BY INDUSTRIAL ORIGIN AT CONSTANT FACTOR COST
(MILLION BIRR)



J.3 EXPENDITUE ON GROSS NATIONAL PRODUCT AT MARKET PRICES
(MILLION BIRR)



የሀገር ሀብት ውጤት ማጠቃለያ
SUMMARY OF NATIONAL ACCOUNTS STATISTICS

ውንጠረዥ በ-1	TABLE J.1 በሚሊዮን ብር					IN MILLION BIRR
	1990	1991	1992	1993	1994	
1 ጠቅላላ የሀገር ውስጥ ምርት በጊዜው በተሰራበት ዋጋ	41,357.9	*44926	*48785.1	*49186.7	46,282.2	1. GROSS DOMESTIC PRODUCT AT CURRENT FACTOR COST
2 ከውጭ አገር የተገኘ የተጣራ የሥራና የንብረት ገቢ	(239.4)	(392.1)	(488.9)	(426.4)	(438.2)	2. NET FACTOR INCOME FROM ABROAD
3 ጠቅላላ የሀገር ውስጥ ምርት በተሰራበት ዋጋ	41,118.5	*44533.9	*48296.2	*48760.3	45,844.0	3. GROSS NATIONAL PRODUCT AT FACTOR COST (1+2)
4 ቀጥተኛ ያልሆኑ ቀረጦች	3,482.4	3,877.3	4,404.7	5,024.0	5,478.5	4. INDIRECT TAXES (NET OF SUSIDIES)
5 ጠቅላላ ብሔራዊ ምርት በገበያ ዋጋ	44,600.9	48411.2	*52700.9	*53784.3	51,322.5	5. GROSS NATIONAL PRODUCT AT MARKET PRICE (3+4)
6 ጠቅላላ የአገር ውስጥ ካፒታል ክምችት	7,690.6	*8268.1	*8431.8	*9646	10,613.5	6. GROSS DOMESTIC CAPITAL FORMATION
7 ጠቅላላ የካፒታል ክምችት ከጠቅላላው ብሔራዊ ምርት/በገበያ ዋጋ/ ጋር ሲመጣጠን (በመቶኛ)	17.1	*17.1	*16	*17.9	20.7	7. GROSS DOMESTIC CAPITAL FORMATION AS PERCENT OF GROSS NATIONAL PRODUCT AT MARKET PRICES
8 ጠቅላላ ብሔራዊ ምርት በነፍስ ወከፍ /በገበያ ዋጋ በብር/	*756	*796.5	*842.1	*834.9	774.3	8. GROSS NATIONAL PRODUCT PER CAPITA (AT MARKET PRICE IN BIRR)
9 የ1973 እንደ መቶ በማሰብ አጠቃላይ የምርት ዋጋ መመዘኛ	*286.6	*293.7	*302.8	*283.4	263.5	9. IMPLICIT PRICE INDEX (1980/81 = 100)
10 ጠቅላላ የአገር ውስጥ ምርት ንጠቃሚ ስድገት ያለፈውን ንጠቃሚ እንደ መቶ በማሰብ /በ1973 ዋጋ/	(1.4)	6.0	5.3	7.7	1.2	10. ANNUAL RATE OF GROWTH IN REAL GROSS DOMESTIC PRODUCT AT 1980/81 PRICES (WITH PREVIOUS YEAR AS 100)
	1997/98	1998/99	1999/2000	2000/2001	2001/2002	

1993 - የመጀመሪያ ደረጃ ስሌት

2000/2001- Provisional

Figures in () are negative values

The series of "." meaning data not available is due to lack of information.

* Revised figures.

Data Source: Ministry of Finance and Economic Development (MoFED)

ጠቅላላ ብሔራዊ ምርት ላይ የተደረገ ወጪ በጊዜው የገበያ ዋጋ
EXPENDITURE ON GROSS NATIONAL PRODUCT AT CURRENT MARKET PRICES

ሠንጠረዥ በ-2

በሚሊዮን ብር

IN MILLION BIRR

	1990	1991	1992	1993	1994	
ግላዊ የአላቂ ስቃዎችና ግልጋሎቶች ፍጆታ ወጪ	*35,122.6	*38631.7	*40041.4	*41894.7	39,229.0	Private Consumption Expenditure
መንግሥታዊ የአላቂ ስቃዎችና ግልጋሎቶች ፍጆታ ወጪ	6,251.4	*9,127.0	*12,668.3	10,882.1	11,600.3	Government Consumption Expenditure
ጠቅላላ የግዴታቀጣቀስ ካፒታል ክምችት ላይ የተደረገ ወጪ	7,690.6	*8268.1	*8431.8	*9646	10,613.5	Gross Fixed Capital Formation
በፍጆታና በካፒታል ክምችት ላይ የተደረገ ወጪ	*49064.6	*56026.8	*61141.5	*62422.8	61,442.8	Expenditure on consumption and Gross capital formation
ወደ ውጭ ከተላኩ ስቃዎችና ግልጋሎቶች የተገኘ	*7,116.9	*6878	*8,017.6	7,981.5	8,027.4	Export of Goods and Services
ከውጭ አገር ለገቡ ስቃዎችና ግልጋሎቶች የተደረገ ወጪ ሲቀነስ	*11,341.2	*14,101.5	*15,969.3	*16193.6	17,709.5	Less Imports of Goods and Services
ጠቅላላ የገባር ውስጥ ምርት ወጪ በገበያ ዋጋ	*44,840.3	*48803.3	*53189.8	*54210.7	51,760.7	Expenditure on Gross Domestic Product at Current Market Prices
ከውጭ አገር የተገኘ የተጣራ የሥራና የንብረት ገቢ	(239.4)	(392.1)	(488.9)	(426.4)	(438.2)	Net Factor Income from Abroad
ጠቅላላ ብሔራዊ ምርት ላይ የተደረገ ወጪ	44,600.8*	*48411.2	*52700.9	*53784.3	51,322.5	Expenditure on Gross National Product
በፕሮሰንቲጅ ስተተኮን						PERCENTAGE SHARE
ግላዊ የአላቂ ስቃዎችና ግልጋሎቶች ፍጆታ ወጪ	*78.7	*79.8	*76	*77.9	76.4	Private Consumption Expenditure
መንግሥታዊ የአላቂ ስቃዎችና ግልጋሎቶች ፍጆታ ወጪ	13.9	18.8	*24	*20.2	22.6	Government Consumption Expenditure
ጠቅላላ የግዴታቀጣቀስ ካፒታል ክምችት ላይ የተደረገ ወጪ	17.1	*17.1	*16	*17.9	20.7	Gross Fixed Capital Formation
ወደ ውጭ ከተላኩ ስቃዎችና ግልጋሎቶች የተገኘ	15.9	14.2	*15.2	*14.8	15.6	Export of Goods and Services
ከውጭ አገር ለገቡ ስቃዎችና ግልጋሎቶች የተደረገ ወጪ ሲቀነስ	*25.4	*29.1	*30.3	*30.1	34.5	Less Imports of Goods and Services
ከውጭ አገር የተገኘ የተጣራ የሥራና የንብረት ገቢ	(0.5)	(0.8)	(0.9)	(0.8)	(0.9)	Net Factor Income from Abroad
ጠቅላላ ብሔራዊ ምርት ላይ የተደረገ ወጪ	100.0	100.0	100.0	100.0	100.0	Expenditure on Gross National Product
	1997/98	1998/99	1999/2000	2000/2001	2001/2002	

1993- የመጀመሪያ ደረጃ ስሌት
 2000/2001- Provisional
 The series of "*" meaning data not available is due to lack of information.
 * Revised figures.
 Data Source: Ministry of Finance and Economic Development (MoFED)

ጠቅላላ የአገር ውስጥ ምርት በመነሻ ደረጃ የኢኮኖሚ ዘርፍና በ1973 በተሰራበት መደብኛ ዋጋ
 GROSS DOMESTIC PRODUCT BY INDUSTRIAL ORIGIN AT CONSTANT FACTOR COST OF 1980/81

ሠንጠረዥ በ 3

በሚሊዮን ብር IN MILLION BIRR

	1990*	1991*	1992*	1993	1994	
አጠቃላይ	6,620.6	6,873.5	7,024.7	7,831.1	7,986.0	AGRICULTURE
እርሻ						Agriculture
ደን						Forestry
ዓሳ ማስገር						Fishing
ከአንድስትሪ	1,566.6	1,700.9	1,731.3	1,818.1	1,923.2	INDUSTRIES
ከማዕድንና ድንጋይ ማውጣት	68.9	75.4	82.6	90.0	98.1	Mining and Quarrying
ከፋብሪካዎች	587.2	687.7	712.6	736.4	773.2	Large and medium scale Manufacturing
ከእደ ጥበብ ሥራና ትንንሽ አንድስትሪዎች	275.4	293.5	301.8	317.3	324.0	Handicraft and Small Scale Industry
ከመብራት፣ አልክትሪክ ኃይልና ውሃ	223.0	226.0	234.9	243.0	260.2	Electricity and Water
ከአንጻሮችና መንገድ ሥራዎች	412.1	418.3	399.4	431.4	467.6	Construction
ከማስፋፋይ ሥራ	2,177.9	2,253.9	2,423.1	2,550.1	2,663.3	DISTRIBUTIVE SERVICES
ከንግድ፣ ሆቴልና ራስቶራንት	1,263.3	1,343.9	1,396.6	1,469.2	1,519.3	Trade Hotels and Restaurants
ከመጓጓዣና መገናኛ	914.6	910.0	1,026.5	1,080.9	1,144.0	Transport and Communications
ከመኖሪያ ቤቶች ባለቤቶች	-	-	-	-	-	
ከልዩ ልዩ አገልግሎቶች	4,064.0	4,465.8	4,933.2	5,155.1	5,394.5	OTHER SERVICES
ከባንክና ኢንሹራንስ	1,003.6	1,045.7	1,142.9	1,207.4	1,203.9	Banking and Insurance
ከአስተዳደርና መከላከያ	1,848.3	2,138.5	2,448.6	2,512.5	2,665.3	Public Administration and Defence
ከትምህርት አገልግሎት	327.0	356.4	388.1	439.0	487.0	Education
ከሕክምናና የጤና አገልግሎቶች	175.9	187.6	186.5	201.5	215.8	Health
ከቤት ውስጥ አገልግሎቶች እና ሌሎች	709.2	737.6	765.6	794.7	822.5	Domestic Services and Others
ድምር	14,429.1	15,294.1	16,112.3	17,354.4	17,567.0	TOTAL
በህርሰት፣ ስፔሻላይዥን						PERCENTAGE SHARE
አጠቃላይ	45.9	44.9	43.6	45.1	43.2	AGRICULTURE
እርሻ	-	-	-	-	-	Agriculture
ደን	-	-	-	-	-	Forestry
ዓሳ ማስገር	-	-	-	-	-	Fishing
ከአንድስትሪ	10.9	11.1	10.7	10.5	10.9	INDUSTRIES
ከማዕድንና ድንጋይ ማውጣት	0.5	0.5	0.5	0.5	0.6	Mining and Quarrying
ከፋብሪካዎች	4.1	4.5	4.4	4.2	4.4	Large and medium scale Manufacturing
ከእደ ጥበብ ሥራና ትንንሽ አንድስትሪዎች	1.9	1.9	1.9	1.8	1.8	Handicraft and Small Scale Industry
ከአንጻሮችና መንገድ ሥራዎች	1.5	1.5	1.5	1.4	1.5	Construction
ከመብራት፣ አልክትሪክ ኃይልና ውሃ	2.9	2.7	2.5	2.5	2.7	Electricity and Water
ከማስፋፋይ ሥራ	15.1	14.7	15.0	14.7	15.2	DISTRIBUTIVE SERVICES
ከንግድ፣ ሆቴልና ራስቶራንት	8.8	8.8	8.7	8.5	8.6	Trade Hotels and Restaurants
ከመጓጓዣና መገናኛ	6.3	6.0	6.4	6.2	6.5	Transport and Communications
ከልዩ ልዩ አገልግሎቶች	28.2	29.2	30.6	29.7	30.7	OTHER SERVICES
ከባንክና ኢንሹራንስ እና የማይንቀሳቀስ ንብረት	7.0	6.8	7.1	7.0	6.9	Banking and Insurance and real estate
ከአስተዳደርና መከላከያ	12.8	14.0	15.2	14.5	15.2	Public Administration and Defence
ከትምህርት አገልግሎት	2.3	2.3	2.4	2.5	2.8	Education
ከሕክምናና የጤና አገልግሎቶች	1.2	1.2	1.2	1.2	1.2	Health
ከቤት ውስጥ አገልግሎቶች እና ሌሎች	4.9	4.8	4.8	4.6	4.7	Domestic Services and Others
ድምር	100.0	100.0	100.0	100.0	100.0	TOTAL
	1997/98	1998/99	1999/2000	2000/2001	2000/2001	

1993 - የመጀመሪያ ደረጃ ስለት
 2000/2001 = Provisional Actual
 The series of "-" meaning data not available is due to lack of information.
 * Most of the data are revised.
 Data Source: Ministry of Finance and Economic Development (MoFED)

ክፍል ተ - የመንግስት ገንዘብ
(ፕብሊክ ፋይናንስ)

SECTION K - PUBLIC FINANCE

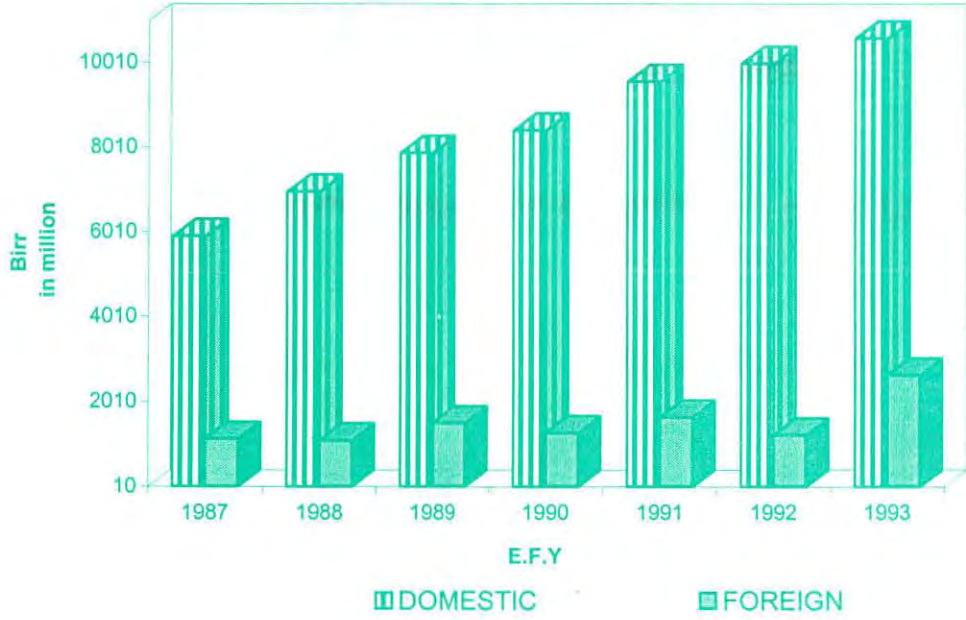
ክፍል ተ. የመንግሥት ገንዘብ/ጥብብ ፋይናንስ

ወንጠረዥ ተ.1 - ተ.4 :- የመንግሥትን ገቢ፣ መደበኛና የካፒታል ወጪን ይገልጻል።

SECTION K. PUBLIC FINANCE

Table k.1. - k.4 :- refer to the central government revenue, current and capital expenditure.

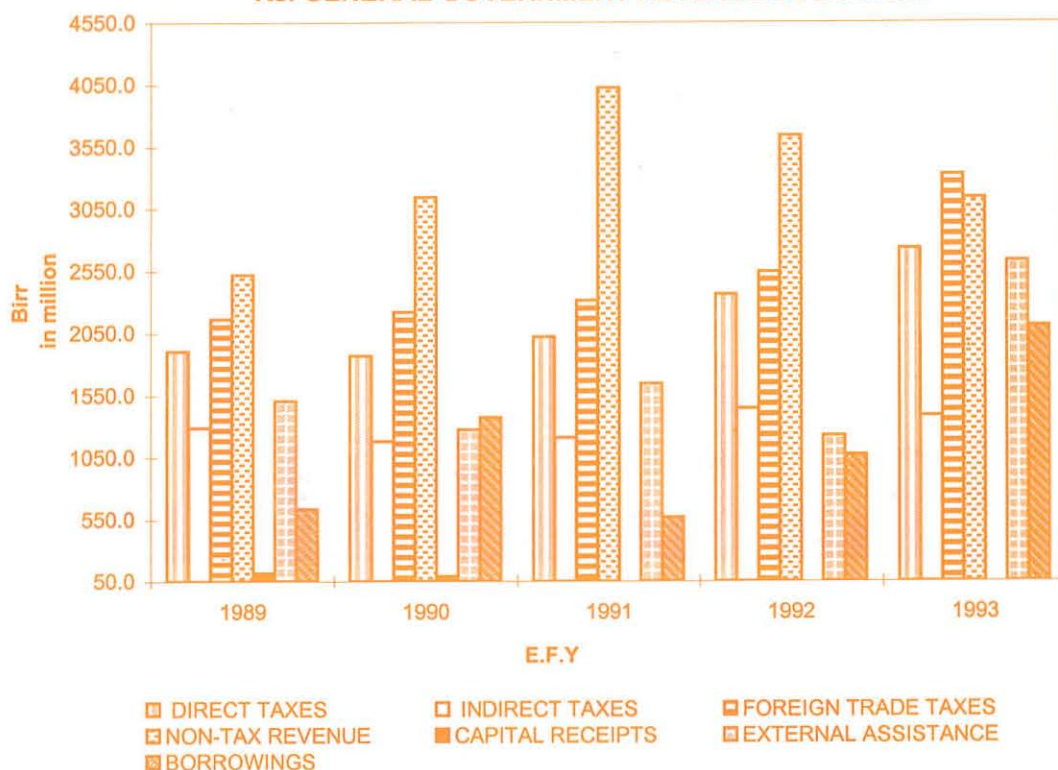
K1. GENERAL GOVERNMENT REVENUE



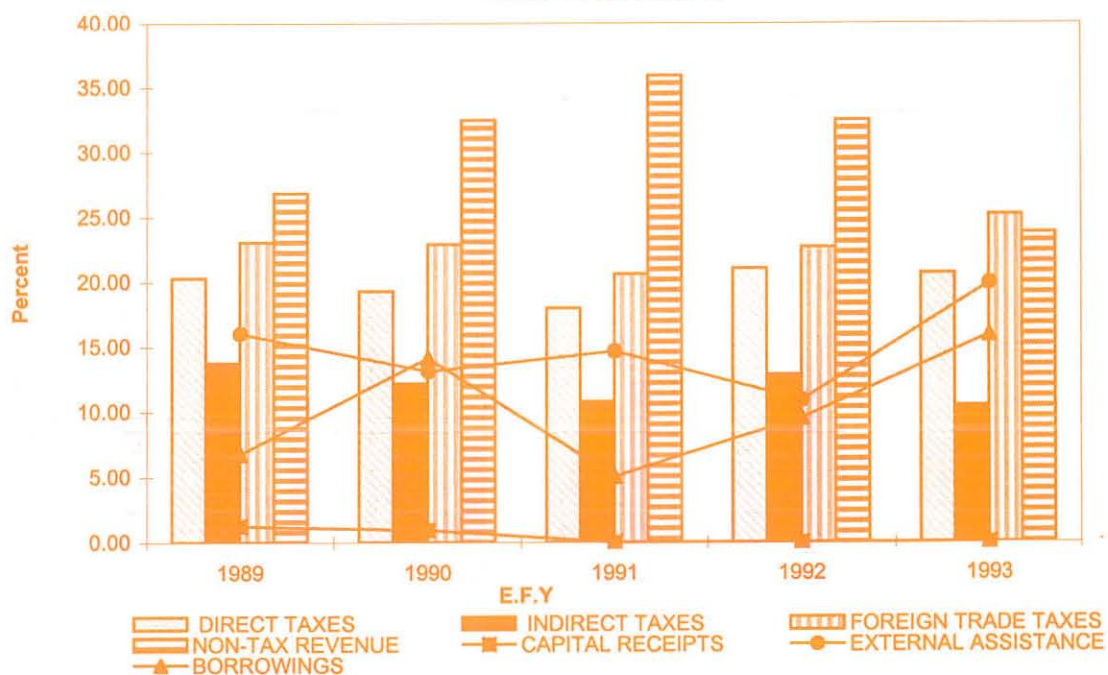
K2. GENERAL GOVERNMENT EXPENDITURE



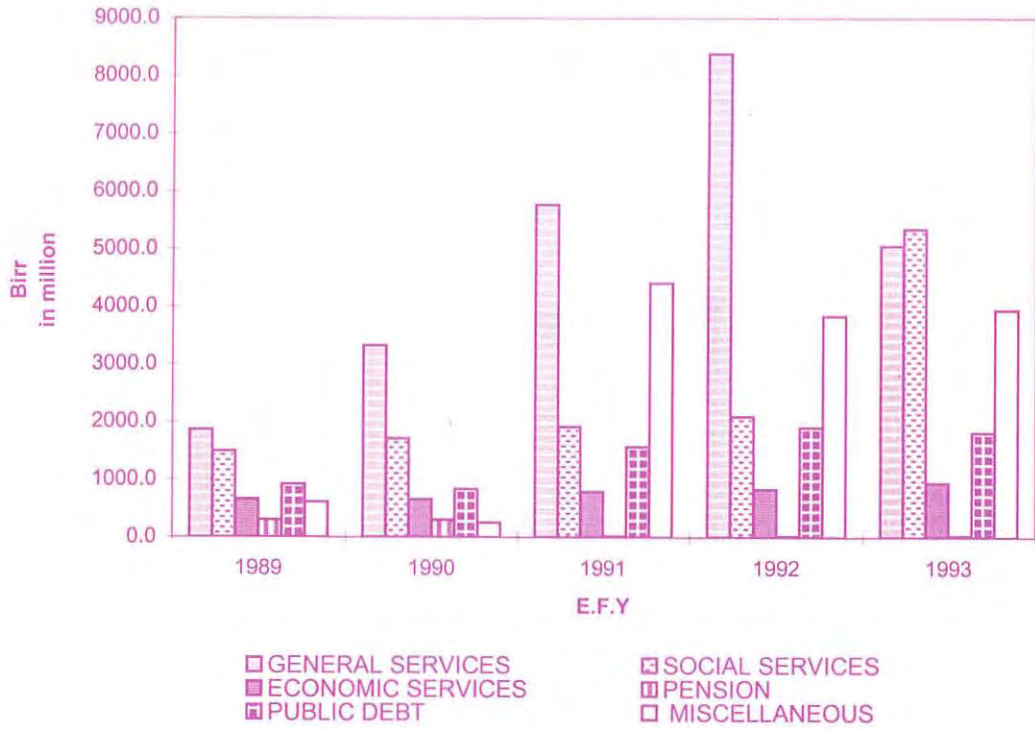
K3. GENERAL GOVERNMENT REVENUE BY SOURCE



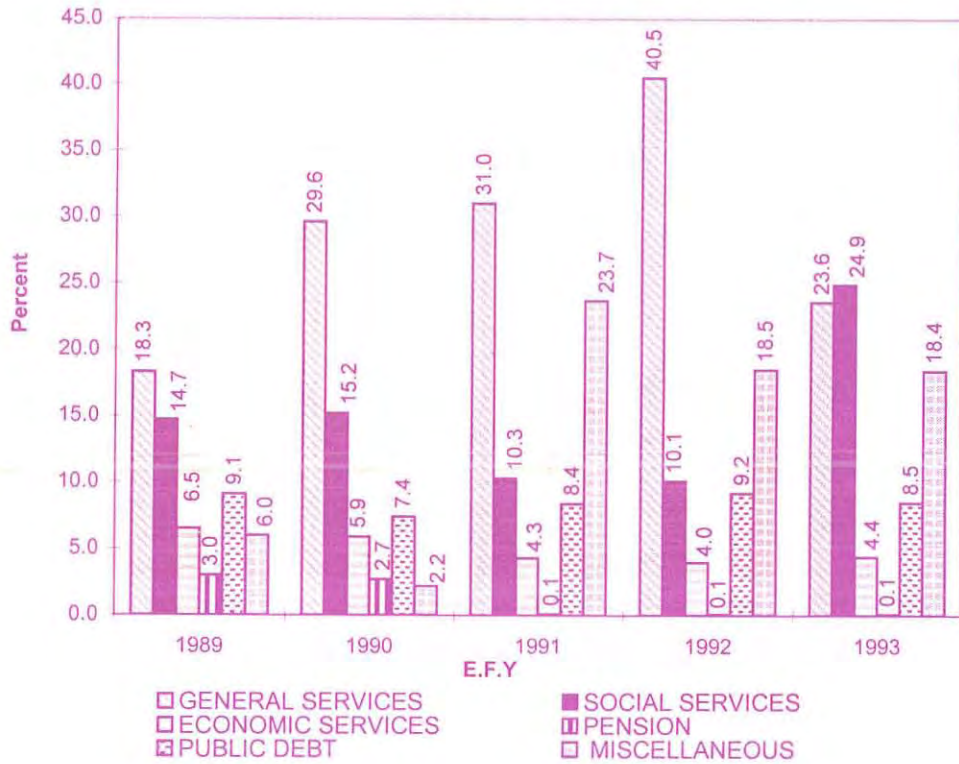
K4. PERCENTAGE COMPOSITION OF GOVERNMENT REVENUE BY SOURCE



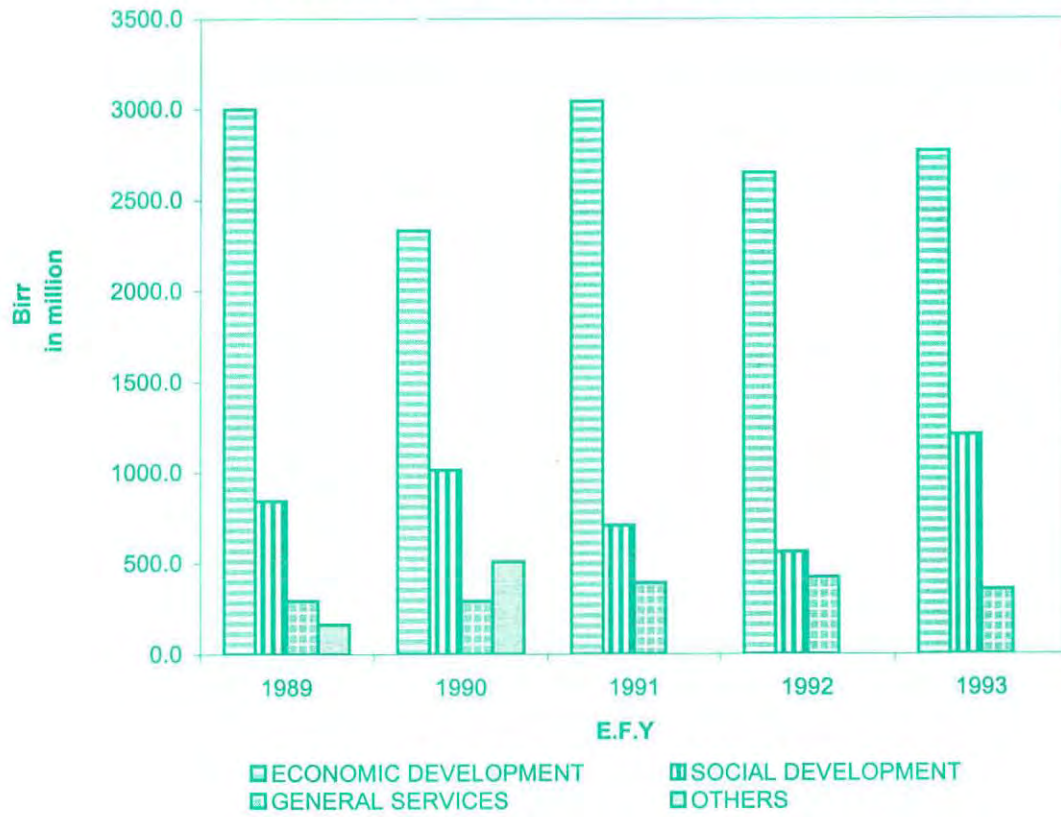
K5. RECURRENT GOVERNMENT EXPENDITURE



K6. PERCENTAGE COMPOSITION OF RECURRENT GOVERNMENT EXPENDITURE



K7. GENERAL GOVERNMENT CAPITAL EXPENDITURE



የመንግሥት ገቢና ወጪ
GENERAL GOVERNMENT REVENUE AND EXPENDITURE

ሠንጠረዥ ተ.1 TABLE K.1 በሚሊዮን ብር IN MILLION BIRR

በጀት ዓመት	ገቢ			ወጪ			1979/80**
	ድምር	ከሀገር ውስጥ	ከውጭ ሀገር	ድምር	ደመወዝና ሥራ ማስኬጃ	የካፒታል ወጪ	
1972	1971.8	1555.2	416.6	2365.0	1654.6	710.4	1979/80**
1973	2184.2	1665.4	518.8	2678.4	1741.1	937.3	1980/81**
1974	2406.9	1859.6	547.3	2887.7	1838.6	1049.1	1981/82**
1975	2777.8	2100.0	677.8	3325.2	2043.5	1281.7	1982/83**
1976	2897.6	2255.3	642.3	3459.8	2224.8	1235.0	1983/84**
1977	3243.0	2381.1	861.9	3983.1	2419.3	1563.8	1984/85**
1978	3525.7	2479.0	1046.7	4398.4	2466.9	1931.5	1985/86**
1979	3681.9	2697.8	984.1	4593.9	2638.8	1955.1	1986/87**
1980	3995.7	2894.4	1101.3	5133.1	3097.1	2036.0	1987/88**
1981	4328.2	3047.9	1280.3	6042.2	3758.5	2283.7	1988/89**
1982	4417.6	2985.4	1432.2	6539.1	4153.5	2385.6	1989/90**
1983	4449.6	3280.0	1169.6	4913.2	3699.2	1214.0	1990/91
1984	3733.8	2292.0	1441.8	4256.9	3305.1	951.8	1991/92
1985	3657.3	3191.2	466.1	5289.1	3517.9	1771.2	1992/93
1986	4926.1	3938.9	987.2	7202.8	4508.4	2694.4	1993/94
1987	7044.5	5912.8	1131.7	8868.1	5711.6	3156.5	1994/95
1988	8062.9	6966.1	1096.8	9456.7	5894.1	3562.6	1995/96
1989	9381.4	7877.4	1504.0	10142.7	5842.8	4299.9	1996/97
1990	9686.4	8413.1	1273.3	11227.9	7081.3	4146.6	1997/98
1991+	11200.7	9557.5	1643.2	15243.9	11099.8	4144.1	1998/99+
1992+	11207.5	9982.8	1224.7	18033.1	14399.4	3633.7	1999/00+
1993*	13201.5	10573.5	2628.0	18796.9	14466.1	4330.8	2000/01*
	TOTAL	DOMESTIC	FOREIGN	TOTAL	SALARY AND OPERATING COST	CAPITAL EXPENDITURE	BUDGET YEAR
	REVENUE			EXPENDITURE			

የዓመቱ መጨረሻ ሰኔ 30 ነው ።

YEAR ENDING JULY 7

ከገንዘብ ሚኒስቴር የሂሳብ ማጠቃለያ የተገኘ

SOURCE: MINISTRY OF FINANCE, CENTRAL ACCOUNTING DEPARTMENT

**የበጀት ግምት

** BUDGET ESTIMATE

* ጊዜያዊ ትክክለኛ

* PREIMINARY ACTUAL

+ የታረመ

+ REVISED

የመንግሥት ገቢ፣ በገቢው ዓይነት
GOVERNMENT REVENUE BY SOURCE

ወንጠረዥ ተ.2

TABLE K.2

በሚሊዮን ብር

IN MILION BIRR

	1991+	1992+	1993*	
የታክሶች ገቢ	5600.6	6343.4	7435.9	TAX REVENUE
አመታዊ የእድገት መጠን በመቶኛ	4.6	14.6	17.2	ANNUAL GROWTH RATE (%)
ከገቢ እና ከትርፍ ላይ የተገኙ ታክሶች	1842.5	2161.3	2491.1	INCOME AND PROFIT TAX
ከደመወዝ ግብር	515.5	584.2	684.5	PERSONAL INCOME TAX
ከኪራይ	35.1	50.4	48.2	RENTAL INCOME TAX
ከንግድ	1155.0	1361.5	1455.7	BUSINESS PROFIT TAX
ከእርሻ	112.8	117.7	119.9	AGRICULTURAL INCOME TAX
ሌላ ገቢ	4.4	6.7	133.1	OTHER INCOME
ከካፒታል ገቢ ግብር	19.7	40.8	49.7	CAPITAL GAINS TAX
ከገጠር መራት ግብር	108.4	111.6	116.2	RURAL LAND USE FEE
ከከተማ መራት ግብር	66.9	86.8	122.7	URBAN LAND LEASE FEE
ቀጥታ ያልሆኑ ገቢዎች	1204.3	1442.2	1381.9	DOMESTIC INDIRECT TAXES
ከሽያጭ /አክሳይስ ታክስ	923.8	1081.5	975.6	SALES/ EXCISE/ TAXES
ከነዳጅ ቀረጥ	0.0	0.0	0.0	PETROLEUM PRODUCTS
ከአልኮል ኤክሳይስ ታክስ	327.7	267.1	249.5	ALCOHOL & TOBACCO
ሌሎች ኤክሳይስ ታክሶች	596.1	814.4	726.1	OTHER EXCISE TAXES
ከአገልግሎት ንግድ ታክስ	174.3	233.3	281.3	SERVICE SALES TAX
ከቴምብር ቀረጥ	106.2	127.4	125.0	STAMP DUTIES
ከውጭ አገር ንግድ ቀረጥ	2223.2	2394.0	3230.7	IMPORT DUTIES AND TAXES
ከገቢ እቃዎች የጉምሩክ ቀረጥ	1131.0	1074.0	1275.4	CUSTOM DUTIES
ከሽያጭ ኤክሳይስ ታክስ	1092.2	1106.4	1434.3	SALES/ EXCISE/ TAXES
ከነዳጅ ውጤቶች ቀረጥ	67.4	86.4	106.8	PETROLEUM PRODUCTS
ከውጭ ከሚገቡ አልኮሎች እና ትምባሆዎች	19.2	25.4	18.6	ALCOHOL AND TOBACCO
ከሌሎች የገቢ እቃዎች	1005.6	994.5	1308.9	OTHER IMPORTS
ስር ታክስ	-	213.6	521.0	SUR TAX
ከወጪ እቃ ቀረጥ	155.3	147.5	93.3	EXPORT TAXES
የጉምሩክ ቀረጥ	155.3	147.5	93.3	CUSTOM DUTIES
ከቡና ቀረጥ	155.3	147.5	93.3	COFFEE DUTIES
ከቡና ሱር ታክስ	0.0	0.0	0.0	COFFEE SURTAX
ከሌሎች	0.0	0.0	0.0	OTHER
ከትራንሳክሽን ታክስ	0.0	0.0	0.0	TRANSACTION TAX
ታክስ ካልሆኑ ገቢዎች	3861.6	3639.2	3137.9	NON-TAX REVENUE
ከመዋጮ	176.6	198.6	179.1	CHARGES AND FEES
ከእቃዎችና አገልግሎቶች ሽያጭ	282.4	396.0	339.4	SALES OF GOODS AND SERVICES
ከመንግስት ኢንቨስትመንት ክጠራታ	1423.0	1182.2	1353.4	GOV'T INVESTMENT INCOME
ከጠራታ	0.0	0.0	0.0	CONTRIBUTION TO PENSIONS FUND
ከንብረት ሽያጭ	91.8	7.9	26.5	REIMBURSEMENT & PROPERTY SALES
ልዩ ልዩ ገቢዎች	667.2	554.6	593.5	MISCELLANEOUS REVENUE
ሌሎች ልዩ ገቢዎች	420.6	649.9	246.0	OTHER EXTRAORDINARY
ከፕራይቪታይዜሽን ገቢ	800.0	650.0	400.0	PRIVATIZATION PROCEEDS
ጠቅላላ ገቢ	9462.2	9982.6	10573.8	TOTAL REVENUES
አመታዊ ለውጦች በመቶኛ	16.4	4.3	5.6	ANNUAL CHANGES(%)
የውጭ ድጋፍ	1762.1	1224.7	2628.0	EXTERNAL GRANTS
እርዳታ በአይነት	1343.6	1184.0	1651.0	GRANTS IN KIND/EARMARKED
አገልግሎት ያልተወሰነ የገንዘብ ድጋፍ	418.5	40.7	977.0	UNTIED CASH & CPF/GRANTS
ጠቅላላ ገቢና ድጋፍ	11224.3	11207.3	13201.8	TOTAL REVENUE AND GRANTS
	1998/99+	1999/00+	2000/01*	

የገመቱ መጨረሻ ሰኔ 30 ነው ።

YEAR ENDING JULY 7

ከገንዘብ ሚኒስቴር የሚገኘው ማጠቃለያ የተገኘ

SOURCE: MINISTRY OF FINANCE, CENTRAL ACCOUNTING DEPARTMENT

* ጊዜያዊ ትክክለኛ

* PREIMINARY ACTUAL

+ የታረመ

+ REVISED

የመንግሥት ወጪ፣ በወጪ ዓይነት፣ ገቢ በገቢ ዓይነት
 GOVERNMENT EXPENDITURE AND REVENUE BY PURPOSE

ሠንጠረዥ ተ.3

TABLE K.3

በሚሊዮን ብር IN MILION BIRR

	1990	1991+	1992+	1993*	
ወጪ					EXPENDITURE
<u>ሀ. መደበኛ ወጪ</u>	7081.3	14468.5	17083.5	17137.7	A. RECURRENT EXPENDITURE
1. ለጠቅላላ አገልግሎት	3323.8	5765.0	8382.7	5057.2	1. GENERAL SERVICES
2. ለማህበራዊ አገልግሎት	1707.6	1914.1	2096.0	5348.7	2. SOCIAL SERVICES
3. ለኢኮኖሚ አገልግሎት	658.0	792.0	836.4	943.3	3. ECONOMIC SERVICES
4. ለጡረታ	304.6	20.6	24.6	26.0	4. PENSION
5. ለእዳ ክፍያ	835.6	1568.9	1903.5	1818.0	5. PUBLIC DEBT
6. ለልዩ ልዩ ወጪዎች	89.6	50.0	74.8	54.1	6. MISCELLANEOUS EXPENDITURE
7. ድጎማ	-	3368.6	2684.1	2671.6	7. SUBSIDIES
8. ከውጭ እርዳታ	160.0	982.0	1081.2	1200.0	8. EXTERNAL ASSISTANCE
9. ሴፍቲ ኔት	2.1	7.3	0.2	18.8	9. SAFETY NET
<u>ለ. የካፒታል ወጪ</u>	4146.6	4144.2	3633.7	4330.8	B. CAPITAL EXPENDITURE
1. ለኢኮኖሚ	2332.6	3044.2	2650.6	2769.7	1. ECONOMIC DEVELOPMENT
2. ለማህበራዊ ኑሮ እድገት	1013.4	708.0	561.5	1207.1	2. SOCIAL DEVELOPMENT
3. ለጠቅላላ አገልግሎት	291.6	392.0	421.6	354.0	3. GENERAL SERVICES
4. ሌሎች ወጪዎች	509.0	-	-	-	4. OTHERS
<u>ሐ. የካፒታል ድጋፍ</u>	100.0	0.0	0.0	0.0	C. SINKING FUND
ጠቅላላ ወጪ	11327.9	18612.7	20717.2	21468.5	TOTAL EXPENDITURE
ገቢ					REVENUE
<u>ሀ. መደበኛ ገቢ</u>	8413.1	9557.5	9982.9	10573.6	A. ORDINARY REVENUE
1. ቀጥታ ቀረጦች	1869.4	2018.4	2359.8	2729.8	1. DIRECT TAXES
2. ቀጥታ ካልሆኑ ቀረጦች	1180.8	1207.9	1442.3	1381.9	2. INDIRECT TAXES
3. ከውጭ አገር ንግድ ቀረጦች	2218.5	2309.6	2541.5	3324.0	3. FOREIGN TRADE TAXES
4. ያልተቀረጡ ገቢዎች	3144.4	4021.6	3639.3	3137.9	4. NON-TAX REVENUE
<u>ለ. የካፒታል ገቢ</u>	92.2	-	-	-	B. CAPITAL RECEIPTS
<u>ሐ. የውጭ አገር እርዳታ</u>	1273.3	1643.2	1224.7	2628.0	C. EXTERNAL ASSISTANCE
<u>መ. ከወጭ ቀሪ</u>	-1641.5	-4043.1	-6825.6	-5595.4	D. CASH BALANCE
<u>ሠ. ብድር</u>	1372.2	566.4	1071.4	2106.0	E. BORROWINGS
1. ከውጭ አገር	780.2	509.8	892.8	2052.2	1. EXTERNAL
2. ከአገር ውስጥ	592.0	56.6	178.6	53.8	2. INTERNAL
ጠቅላላ ገቢ እና እርዳታ	9686.4	11200.7	11207.6	13201.6	TOTAL REVENUE AND GRANTS
	1997/98	1998/99+	1999/00+	2000/01*	

...መረጃ አልተገኘም

... DATA NOT AVAILABLE

የዓመቱ መጨረሻ ሰኔ 30 ነው

YEAR ENDING JULY 7

ከገንዘብ ሚኒስቴር የሂሳብ ማጠቃለያ የተገኘ

SOURCE:- 1. MINISTRY OF FINANCE, CENTRAL ACCOUNTING DEPARTMENT

* ጊዜያዊ ትክክለኛ

* PRELIMINARY ACTUAL

+ የታረመ

+ REVISED

የመንግስት መደበኛ ወጪ
CURRENT GOVERNMENT EXPENDITURE

ሠንጠረዥ ተ.4 TABLE K.4

በሚሊዮን ብር IN MILLION BIRR

	1990	1991+	1992+	1993*	
ጠቅላላ አገልግሎት	3323.8	5765.0	8382.7	5057.1	GENERAL SERVICES
ለማዕከላዊ መንግስት	302.4	363.7	360.6	418.8	ORGAN OF THE STATE
ለአገር መከላከያ	2189.5	4335.6	6816.3	3307.0	NATIONAL DEFENCE
ለፍትህ	154.2	389.0	410.5	672.7	JUSTICE
ለአገር ውስጥ ጥበቃ	318.1	163.8	164.7	62.1	PUBLIC ORDER & SECURITY
ለጠቅላላ አገልግሎት	359.6	512.9	630.6	596.5	GENERAL SERVICES
ለኢኮኖሚ አገልግሎት	658.0	792.1	836.4	943.3	ECONOMIC SERVICES
ለግብርና	473.3	520.4	542.8	633.8	AGRICULTURE AND NATURAL RESOURCES
ለንግድና ኢንዱስትሪ	38.1	37.5	43.9	55.0	TRADE AND INDUSTRY
ለማዕድንና ሀይል	23.6	28.6	32.1	26.4	MINES AND ENERGY
ለቅሪዝም	7.1	10.1	9.4	11.6	TOURISM
ለትራንስፖርትና መገናኛ	13.1	78.7	86.8	86.0	TRANSPORT AND COMMUNICATIONS
ለኮንስትራክሽን	91.3	73.8	90.5	100.9	CONSTRUCTION
ለኢኮኖሚ ልማት ጥናት	11.5	43.0	30.9	29.6	ECONOMIC DEVELOPMENT STUDY
ለሕዝባዊ አገልግሎት	1707.7	4542.8	5180.3	5348.7	SOCIAL SERVICES
ለትምህርትና ሥልጠና	1115.0	1260.9	1338.2	1511.1	EDUCATION AND TRAINING
ለባህልና ስፖርት	25.3	22.8	21.7	33.2	CULTURE AND SPORTS
ለጤና ጥበቃ	394.3	459.1	401.9	468.0	PUBLIC HEALTH
ለማህበራዊ ጉዳዮች	57.5	51.1	57.3	61.4	LABOUR AND SOCIAL AFFAIRS
ለመልሶ ማቋቋም	115.6	120.2	276.9	158.2	REHABILITATION
ሌሎች ወጪዎች	-	2628.7	3084.3	3116.8	OTHERS
የጡረታ ወጪ	304.6	20.6	24.6	26.0	PENSION EXPENDITURE
ዕዳ መክፈያ	1410.5	1568.9	1903.6	1818.0	PUBLIC DEBT
የአገር ውስጥ ዕዳ ወለድ	526.1	629.2	832.1	575.1	INTERNAL DEBT INTEREST
የአገር ውስጥ ዕዳ	233.4	56.6	178.6	73.3	INTERNAL DEBT PRINCIPAL
የውጭ አገር ብድር ወለድ	309.6	373.3	378.6	504.7	EXTERNAL DEBT INTEREST
የውጭ አገር ዕዳ	341.4	509.8	514.3	664.9	EXTERNAL DEBT PRINCIPAL
ልዩ ልዩ ዕዳዎች	89.6	50.0	74.8	54.1	MISCELLANEOUS
ለድጎማ	-	3368.6	2684.1	2671.6	SUBSIDIES
ከውጭ አገር ዕርዳታ	160.0	982.0	1081.2	1200.0	EXTERNAL ASSISTANCE
ለሴፍቲ ኔት	2.1	7.3	0.2	18.8	SAFETY NET
ድምር	7656.3	17097.3	20167.9	17137.6	TOTAL RECURRENT EXPENDITURE
ዓመታዊ እድገት	33.9	42.9	29.7	0.5	ANNUAL GROWTH (%)
	1997/98	1998/99+	1999/00+	2000/01*	

የዓመቱ መጨረሻ ሰኔ 30 ነው ::

YEAR ENDING JULY 7

ከገንዘብ ሚኒስቴር የሂሳብ ማጠቃለያ የተገኘ

SOURCE: MINISTRY OF FINANCE, CENTRAL ACCOUNTING DEPARTMENT

* ጊዜያዊ ትክክለኛ

* PREIMINARY ACTUAL

+ የታረመ

+ REVISED

**ክፍል ቸ - የባንክ ሥራዎችና
የአከፋፈል ሚዛን**

**SECTION L - BANKING &
BALANCE OF PAYMENTS**

ክፍል ቸ. የባንክ ሥራዎችና የአከፋፈል ሚዛን

ስለ ገንዘብ:- የብር በዶላር የምንዛሪ ዋጋ ከ1985 ጀምሮ የሚወሰነው በብሔራዊ ባንክ በሚካሄዱ ጨረታዎች ነው።

ስለ ባንኮች :- የኢትዮጵያ መንግሥት ባንክ እስከ ጥር 1956 ዓ.ም ድረስ ብሔራዊ ባንክና የገንዘብ ሚኒስቴር ወኪል በመሆን የባንክ ኖቶችንና ቅንሰናሽ ገንዘቦችን በማሳተምና የውጭ አገር ገንዘብ ምንዛሪ ባለሥልጣን በመሆን ሲሰራ ቆይቷል። እስከተመለከተው ዓመት ድረስ የንግድ ባንክም ሥራ ይሠራ ነበር።

በአዋጅ ቁጥር 206፣ 1955 ዓ.ም በወጣው ነጋሪት ጋዜጣ መሠረት የኢትዮጵያ መንግሥት ባንክ ቀርቶ የኢትዮጵያ ብሔራዊ ባንክ ከጥር 1956 ዓ.ም ጀምሮ ተቋቋመ። የኢትዮጵያ ብሔራዊ ባንክ የኢትዮጵያ ጠቅላይ ባንክ ሲሆን የገንዘብ ሚኒስቴር ወኪልም ሆኖ ገንዘቦችን ያትማል። የንግድ ባንክም ስሙ እንደሚያመለክተው ሁሉ ማንኛቸውንም የባንክ ሥራዎች ያከናውናል። የኢትዮጵያ ንግድ ባንክ አክሲዮን ማህበርና አዲስ ባንክ በ1972 ዓ.ም በአዋጅ ቁጥር 184 ተዋህደዋል።

ሠንጠረዥ ቸ.3:- ሌሎች ገንዘብ ነክ ድርጅቶች የእርሻና የእንዳሱትሪ ልማት ባንክ (አሁን የልማት ባንክ) የቤቶችና የገንዘብ ቁጠባ ባንክን ያጠቃልላል። ጥቅምት 27 ቀን 1968 ዓ.ም የቤቶችና የገንዘብ ቁጠባ የሕዝብ ማህበርና የንብረት ማልሚያ የገንዘብ ቁጠባ አክሲዮን ማህበር በመዋህድ የቤቶችና የገንዘብ ቁጠባ ባንክ እንዲሆን ተወስኗል። (አሁን ስሙ ተቀይሮ የኮንስትራክሽንና ቢዝነስ ባንክ ተብሏል)።

ሠንጠረዥ ቸ.12፣ 13 14 እና 15:- የእርሻና የእንዳሱትሪ ልማት ባንክ:- (አሁን የልማት ባንክ)

ነሐሴ 22 ቀን 1962 ዓ.ም. በነጋሪት ጋዜጣ የወጣው ድንጋጌ ቁጥር 55 የቀድሞውን የኢትዮጵያ ልማት ባንክ ንብረትና ዕዳ እንዲሁም የቀድሞውን የኢትዮጵያ ኢንቨስትመንት ኮርፖሬሽን አክሲዮኖች በማጠቃለል የሁለቱን የገንዘብ ድርጅቶች ሥራ እንዲያዋህድ የእርሻና የእንዳሱትሪ ልማት ባንክ አክሲዮን ማህበርን አቋቋመ።

ሠንጠረዥ ቸ.16፡ ከሌሎች ሀገሮች ጋር ያለው የገንዘብ ክፍያ ሚዛን፡

ሀ. ዕቃዎችና ግልጋሎቶች

የዕቃዎች ንግድ፡ ወጪና ገቢ ዕቃ የጉምሩክ ዴክላራሲዮን እንደሚያመለክተው ነው።

በገንዘብ ያልተለወጠ ወርቅ፡ የገቢው አምድ የሚያሳየው በብሔራዊ ባንክ ከኢትዮጵያ መንግሥት ጠቅላይ ግምጃ ቤት የተገዛውን የወርቅ ዋጋ ነው።

ሌሎች የትራንስፖርት ወጪዎች፡ የተመዘገበው የኢትዮጵያን አየር መንገድ ገቢና/ክራዲት/ ወጪውን /ዴቢት/ ይጨምራል። እንደዚሁም ገቢው/ክራዲት/ ከኢትዮጵያ ንግድ መርከብ ኮርፖሬሽን ፣ በኢትዮጵያ ውስጥ ባሉት አውሮፕላን ማረፊያዎች ከአረፉት አውሮፕላኖች የተገኘውን ያጠቃልላል። ወጪው በኢትዮጵያ ውስጥ ያሉ የጉዞ ወኪሎች ለውጭ አገር የከፈሉትን ያጠቃልላል።

ጉዞ፡ የጉዞ ገቢ የሚያመለክተው የውጭ አገር መንገደኞች ኢትዮጵያ ውስጥ ያወጡትን ወጪ ሲያጠቃልል በአንጻሩ የጉዞ ወጪ ደግሞ የሚያመለክተው ኢትዮጵያውያን መንገደኞች በውጪ አገር ያወጡትንና እንዲሁም ለጉዞ ወጪ በውጭ ምንዛሪ የተሰጠውን ነው።

የኢንቨስትመንት ገቢ ሂሳብ፡ በገቢ የተመዘገበው የኢትዮጵያ ብሔራዊ ባንክ በውጭ አገር ባለው ተቀማጭ ገንዘብና በዋስትና በያዘው ንብረት የተገኘውን ወለድ ያጠቃልላል። በወጪ በኩል የተመዘገበው መንግሥት ለተበደረው የከፈለውን ወለድና የውጭ አገር ኩባንያዎች ያተረፉትን ያጠቃልላል።

የመንግሥት ሂሳብ ፡ በገቢ የተመዘገበው በኢትዮጵያ የሚገኙ የዲፕሎማቲክ የቆንስል ሚስጦኖችና የዓለም አቀፍ ድርጅቶች ያደረጉትን ወጪ ያጠቃልላል። በወጪ የተመዘገበው በውጭ አገር የሚገኙትን የኢትዮጵያ ቆንስሎችና ዲፕሎማቲክ ሚሽኖች እንዲሁም የቴክኒክ እርዳታና በስጦታ መልክ የተገኙትን ሌሎች የአገልግሎት ወጭ ይጨምራል።

ሌሎች፡ ከውጭ አገር የኢንቨራንሽ ኩባንያ ለኢትዮጵያ ነዋሪዎች የተከፈለውንና /ክራዲት/ እንዲሁም ለኢንቨራንሽ ውሎችና ግዴታዎች የኢትዮጵያ ነዋሪዎች የከፈሉትን/ዴቢት/ ይጨምራል። በተጨማሪም በሌላ ቦታ ያልተመለከቱትን ልዩ ልዩ አገልግሎቶችን ያጠቃልላል።

ለ. የተዛውሩ ክፍያዎች፡-

የግል ክፍያዎች ፡- የሃይማኖት ሚስጦኖች የግል ድርጅቶች እንዲሁም የእያንዳንዱን ሰው ስጦታንና ያስገቡትንም ሀብት /ካፒታል/ በሙሉ ያጠቃልላል።

የመንግሥት ክፍያዎች ፡- በገቢ የተመዘገበው ፥ ከማናቸውም ሀገሮችና ከኢንተርናሽናል ድርጅቶች የተገኙትን እርዳታዎች ያጠቃልላል።

ሐ. የካፒታል ሂሳብ ዝውውር ፡-

የአጭር ዘመን የግል ካፒታል ፥ የኢትዮጵያ ነጋዴዎች ከውጭ አገር ነጋዴዎች ጋር ያደረጉትን የንግድ ክሬዲቶች ለውጥ ያመለክታል። እንዲሁም በውጭ አገር ባንኮች የኢትዮጵያ አየር መንገድና ንግድ መርከብ ድርጅት ያላቸው ሂሳብ ልዩነት ያመለክታል።

የመንግሥት ካፒታል ፡- ከብድሩ የተወሰደውንና /ክሬዲት/ ለብድሩ የተከፈለውን /ዴቢት/ ያጠቃልላል።

መ. ገንዘብ ነክ ድርጅቶች፡

ዋና ዋናዎቹ ገንዘብ ነክ ድርጅቶች ፡- በገቢ የተመለከተው ባንኩ ከውጭ ሀገር ያለውን ሀብትና ያለበትን ዕዳ ልዩነት ያመለክታል።

ለሌሎች ገንዘብ ነክ ድርጅቶች ፡- በኢትዮጵያ ውስጥ የሚሠሩ የንግድ ባንኮች ያላቸውን የሀብትና የዕዳ መጠን ያሳያል።

SECTION L . BANKING AND BALANCE OF PAYMENTS

Currency :- Effective 1992 the dollar value of Birr is determined by auctions held at the National Bank.

Banks:- Prior to January 1964 , the State Bank was the Central Bank with the power, as agent of the Ministry of Finance, to issue Bank notes and coins and was the sole authorized dealer in foreign exchange. It was also up to that date that the State Bank was engaged in commercial banking activities. By the Monetary and Banking proclamation No.206 of 1963, the State Bank was dissolved, and the National Bank of Ethiopia and the Commercial Bank of Ethiopia were formed w.e.f. 1st January 1984, The National Bank is the Central Bank of Ethiopia and the currency issuing authority, as agent of the Ministry of Finance. The Commercial Bank, as its name indicates, undertakes all general Banking business. The Commercial Bank of Ethiopia S.C. and Addis Bank merged in 1980 by proclamation No.184.

Table. L.3: - Other financial institutions include Agricultural and Industrial Development Bank (now Development Bank) and Savings and Mortgage Corporation. However, Savings and Home Ownership Public Association and Savings and Mortgage Corporation have been replaced by the Housing and Saving Bank as of November 7/1975. (Now renamed Construction and Business Bank)

Tables L.12. 13 14 and 15:- AGRICULTURAL AND INDUSTRIAL DEVELOPMENT BANK (DEVELOPMENT BANK)

On the 28th August 1970 by decree No. 55, the Agricultural and Industrial Development Bank. S.C. was formed to take over the liabilities and assets of the former Development Bank of Ethiopia and the shares of Ethiopian Investment Corporation.

Table L.16 :- BALANCE OF PAYMENTS

A. GOODS AND SERVICES

Merchandise Transactions:- Exports valued f.o.b, while imports are valued c.i.f. Data on exports and imports are compiled as reported by the Customs Authority.

Non-Monetary Gold:- The credit figure represents gold purchased by the National Bank from the Ethiopian Treasury.

Other Transportation :- The entries cover receipts (credit) and expenditure (debit) abroad the Ethiopian Air Lines, also receipts(credit) from Ethiopia Shipping Lines corporation, and from foreign aircraft landing at Ethiopian Airports; beginning 1962. Debits include remittances abroad by travel and shipping agents in Ethiopia.

Travel:- The credit entry covers expenditure in Ethiopia by travelers from abroad. The debit entry covers expenditures by travellers from abroad. The debit entry covers expenditures by Ethiopians travelling abroad and foreign exchange provided for travel expenses.

Investment income:- The credit entries cover interest earned on foreign deposits and securities held by the National Bank of Ethiopia . The debit entries cover interest payment by the central government on loans, and the profits and dividends of the major foreign companies operating in Ethiopia.

Government, not included elsewhere:- The credit entries cover expenditure of foreign diplomatic and consular missions and international institutions in Ethiopia. The debit entries cover Ethiopian consular and diplomatic expenditure and technical assistance contra entry of service received in a form of grants.

Other services:- The item covers insurance claims(credit) by Ethiopian residents on foreign insurance companies, and non-merchandise premiums and claims (credit) paid by Ethiopian residents. It further covers transfer for services which cannot be identified separately for inclusion elsewhere.

B. TRANSFER PAYMENTS

Private:- All donations and imports of capital by religious and private organizations as well as individuals are covered under this item.

Central government:- The credit entries cover grants received from various governments, and international agencies.

C. CAPITAL MOVEMENTS

Private short-term:- The entries cover changes in commercial credits by Ethiopian merchants from foreign merchants, and changes in deposits of Ethiopian Airlines, and Ethiopian Shipping Lines held in foreign banks.

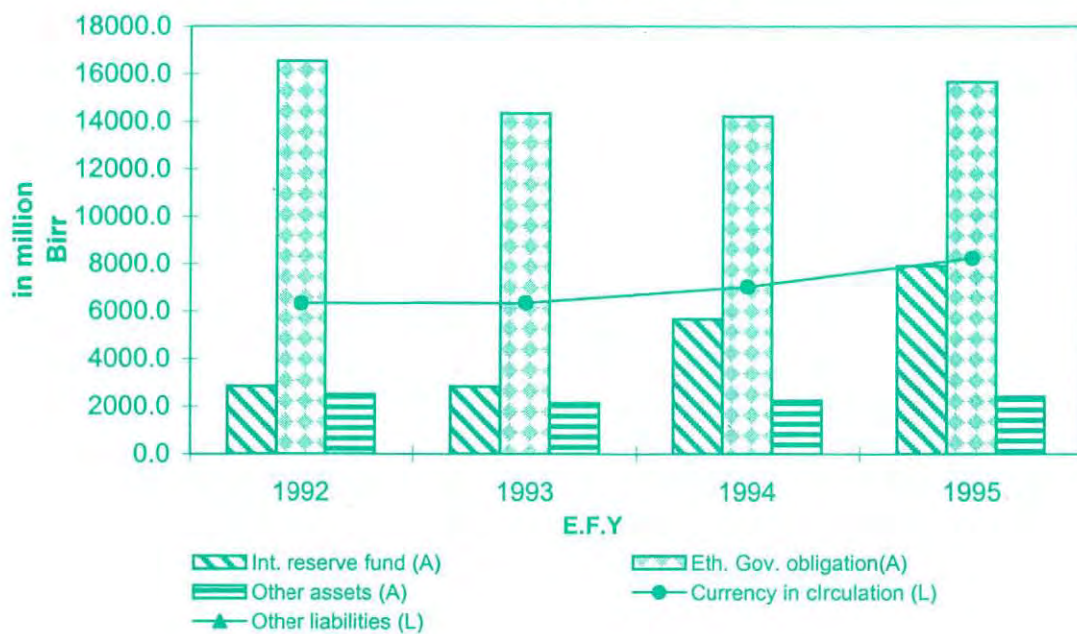
Central Government long-term :- The entries cover loan withdrawals (credit) and loan repayments (debits)

D. MONETARY INSTITUTIONS

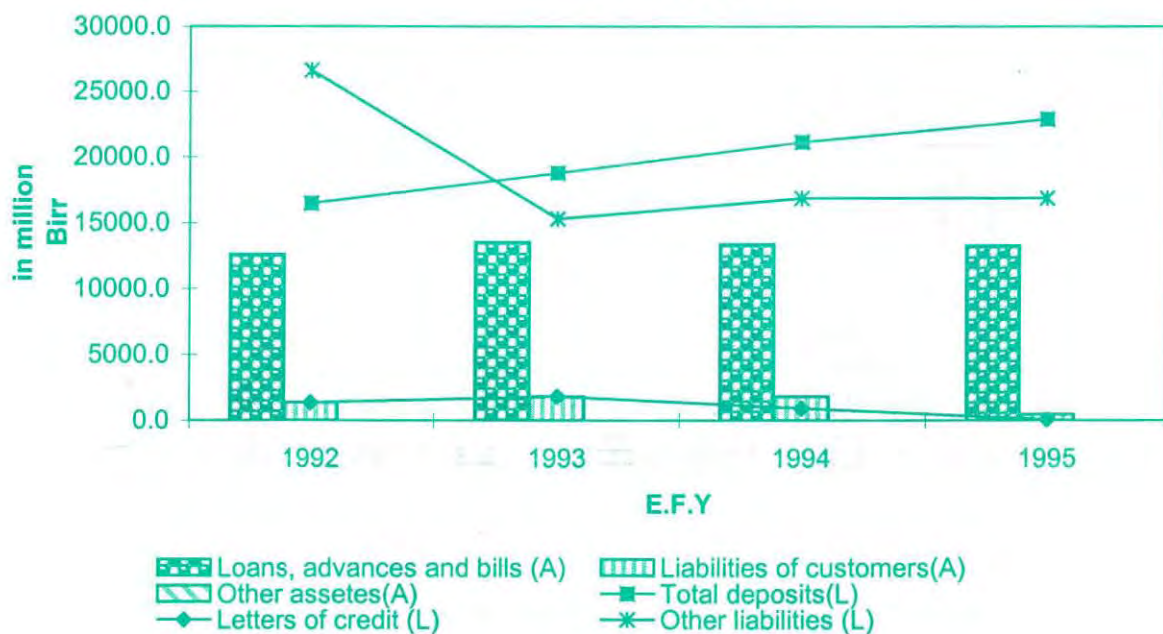
Central Monetary Institutions:- Credit entries include decline in foreign assets and increases in foreign liabilities of the Central Bank.

Other Monetary institutions:- The entries represent net change in foreign assets/liabilities of commercial banks operating in Ethiopia.

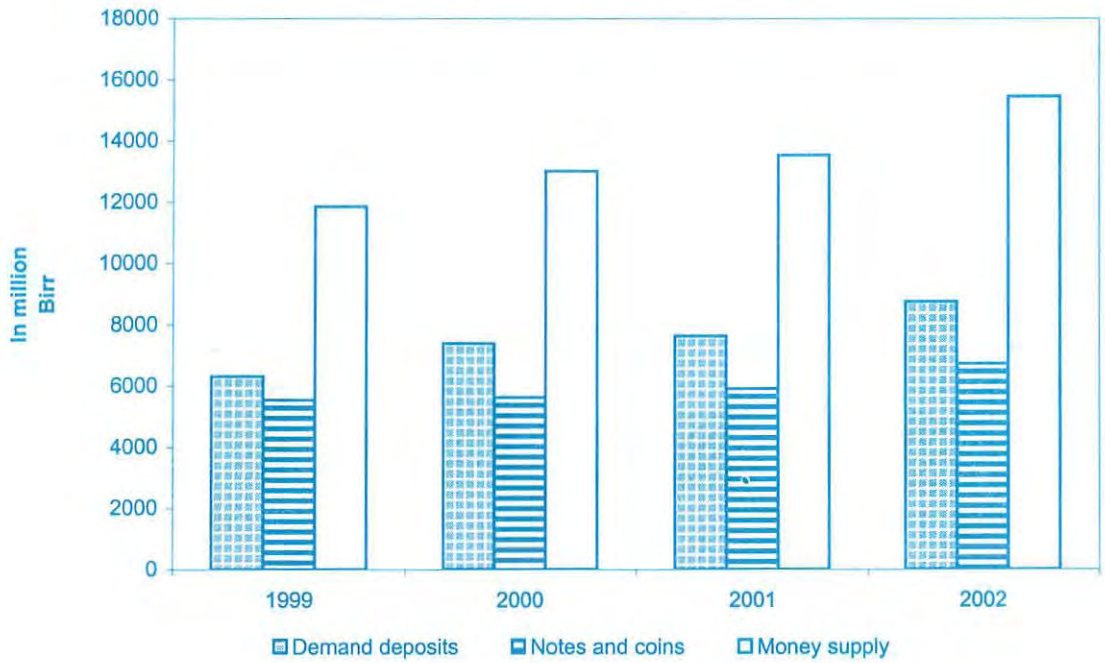
L1. CONDITION OF NATIONAL BANK OF ETHIOPIA



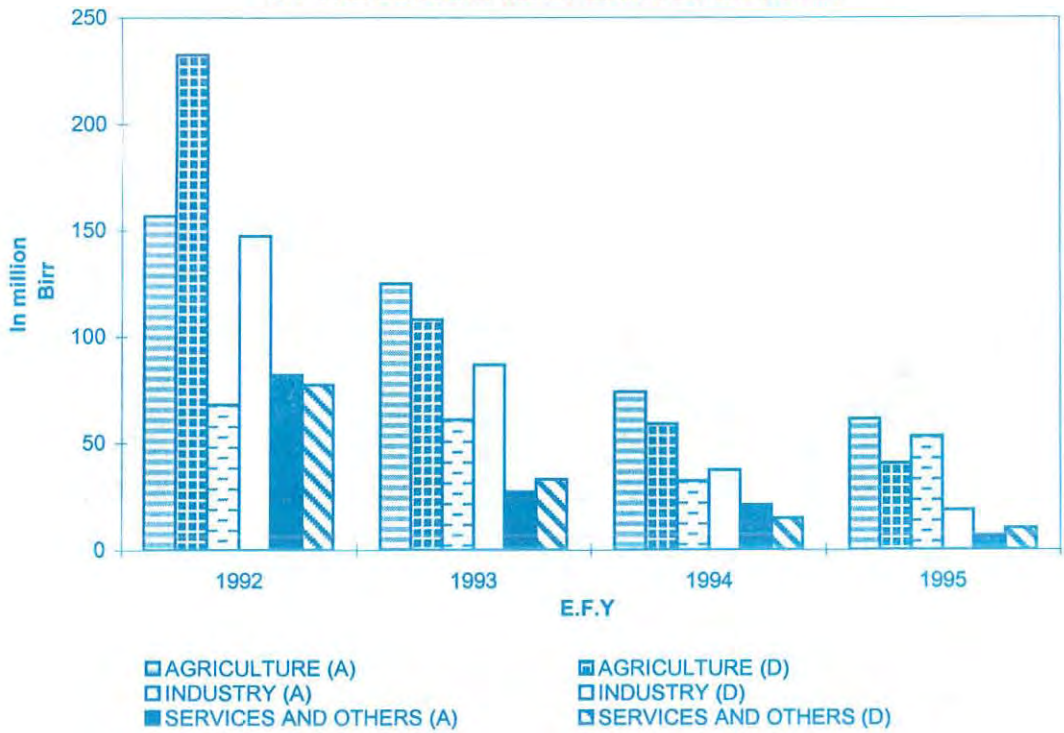
L2. CONDITION OF COMMERCIAL BANK OF ETHIOPIA



L3. COMPOSITION OF MONEY SUPPLY



L4. LOANS APPROVED AND DISBURSED BY THE DEVELOPMENT BANK OF ETHIOPIA



አጠቃላይ የብሔራዊ ባንክ የሂሳብ መግለጫ
 CONSOLIDATED STATEMENT OF CONDITION
 OF NATIONAL BANK OF ETHIOPIA

ሠንጠረዥ ቸ.1 TABLE L.1

በሚሊዮን ብር IN MILLION BIRR

	1992		1993		1994		1995		
	ታህሳስ	ሰኔ	ታህሳስ	ሰኔ	ታህሳስ	ሰኔ	ታህሳስ	ሰኔ	
ሀብቶች									ASSETS
አንተርናሽናል መጠበቂያ ሂሳብ	3673.5	2843.3	2540.5	2832.4	3654.6	5663.0	7705.4	7902.2	INTERNATIONAL RESERVE FUND
ቅድሚያ ክፍያዎችና ያልተጣሩ ሂሳቦች	465.1	394.3	394.3	394.3	394.3	394.3	394.3	394.3	ADVANCES AND UNCLEARED EFFECTS
በአለም አቀፍ ድርጅቶች የተደረገ አንብስትመንት	633.8	616.2	616.2	522.3	519.3	519.3	519.3	519.3	INVESTMENT IN INTERNATIONAL INSTITUTIONS
የንግድ ውል ሰነድ	11.4	11.4	11.4	-	-	-	-	-	CUSTOMERS LIABILITY ON DOCUMENTARY CREDITS
የኢትዮጵያ መንግስት ግዳጅ	10301.1	16533.1	13896.5	14342.5	12524.9	14219.9	15100.4	15664.4	ETHIOPIAN GOVERNMENT OBLIGATION
የብር ሣንቲሞች	8.3	8.3	8.3	8.2	8.3	8.2	8.2	8.7	SILVER COINS
የማይንቀሳቀሱ ሀብቶች	46.2	53.8	57.7	80.6	100.7	113.4	126.0	140.6	FIXED ASSETS
ሌሎች ሂሳቦች	1725.1	1416.6	1556.1	1136.8	1233.4	1213.2	1130.9	1347.6	OTHER ACCOUNTS
የሀብት ድምር	16864.5	21877.0	19081.0	19317.1	18435.5	22131.3	24984.5	25977.1	TOTAL ASSETS
ዕዳዎች									LIABILITIES
በሥራ ላይ የሚገኝ ገንዘብ	5904.6	6319.8	6100.9	6357.3	6406.4	7034.1	7301.0	8240.2	CURRENCY OUT SIDE BANK
ሌሎች በቅርብ ተጠያቂ ዕዳዎች	-	-	-	-	-	-	-	-	OTHER SIGHT LIABILITIES
የዱቤ ሰነዶች	907.1	156.6	173.4	107.6	196.0	105.9	113.3	114.2	COMMERCIAL LETTERS OF CREDIT
የአለም አቀፍ ድርጅቶች በስም የማይዘዋወሩ የውጭ ሰነዶች	1067.0	1456.0	1456.0	996.6	996.6	996.6	996.6	996.6	INTERNATIONAL INSTITUTIONS (NON-TRANSFERABLE PROMISSARY NOTES)
መጠበቂያዎች	336.1	303.9	297.6	309.6	310.4	302.6	300.9	319.7	PROVISIONS
ሌሎች ሂሳቦች	2029.5	2148.1	1879.3	1412.7	1311.8	1736.2	1667.4	1820.5	OTHER ACCOUNTS
የካፒታልና የጠቅላላ መጠበቂያ ሂሳብ	1297.7	1355.1	1525.2	1938.8	1980.5	2209.3	2544.3	2762.1	CAPITAL AND GENERAL RESERVE FUND
ተቀማጭ	5322.4	10137.4	7648.6	8194.5	7233.7	9746.7	12061.1	11723.8	DEPOSITS
የዕዳዎች ድምር	16864.4	21876.9	19081.0	19317.1	18435.4	22131.4	24984.6	25977.1	TOTAL LIABILITIES
	DEC.	JUNE	DEC.	JUNE	DEC.	JUNE	DEC.	JUNE	
	1999	2000		2001		2002		2003	

ከኢትዮጵያ ብሔራዊ ባንክ ሂሳብ መምሪያ የተገኘ

SOURCE : NATIONAL BANK OF ETHIOPIA, ACCOUNTS DEPARTMENT

አጠቃላይ የንግድ ባንኮች የሂሳብ ሁኔታ መግለጫ
 CONSOLIDATED STATEMENT OF CONDITION
 OF COMMERCIAL BANK OF ETHIOPIA

ሠንጠረዥ ቸ.2 TABLE L.2

በሚሊዮን ብር IN MILLION BIRR

	1992		1993		1994		1995		
	ታህሳስ	ሰኔ	ታህሳስ	ሰኔ	ታህሳስ	ሰኔ	ታህሳስ	ሰኔ	
ሀብቶች									ASSETS
በእጅ ያለ ጥራ ገንዘብ	467.9	486.6	594.8	687.2	800.1	768.4	827.7	852.9	CASH ON HAND
ያልተጣሩ የአገር ውስጥ ሂሳቦች	4718.6	5181.9	4275.3	5823.1	5744.2	7466.2	7781.7	10412.1	DOMESTIC UNCLEARED EFFECTS
ያልተጣሩ የውጭ አገር ሂሳቦች	853.5	966.8	694.6	628.4	689.6	770.9	501.2	447.8	FOREIGN UNCLEARED EFFECTS
የኢትዮጵያ መንግስት የግምጃ ቤት ሰነዶች	3143.9	800.5	448.4	1907.1	2391.7	3405.5	7029.1	8062.9	ETHIOPIAN GOVERNMENT TREASURY BILLS
ብድሮች በቅድሚያ የተከፈሉ ሂሳቦችና ቅናሽ የተደረገባቸው ሰነዶች	12495.6	12595.5	13040.9	13505.5	13420.7	13348.7	13058.6	13235.9	CLAIMS ON NON-CENTRAL GOV'T - LOANS, ADVANCES AND BILLS DISCOUNTED
ኢንቨስትመንት	5.4	5.7	5.8	7.7	7.7	7.7	37.8	40.2	- INVESTMENTS
ንግድ ባንኮች	227.6	216.4	205.3	174.8	161.2	128.2	114.5	98.3	-COMMERCIAL BANKS
እንጥልጥል ሂሳቦች	398.0	410.4	533.5	430.5	580.8	472.5	32.6	27.3	SUSPENSE ACCOUNTS
የባንክ ቤት የቢሮ ዕቃዎችና ሌሎች ቋሚ ንብረቶች	470.2	487.6	507.2	539.2	565.8	613.7	639.0	652.5	PREMISES FURNITURE AND OTHER ASSETS
ሌሎች ከውጭ አገር የሚገኙ ሀብቶች	51.1	43.2	38.8	18.5	47.9	69.4	45.7	48.9	OTHER FOREIGN ASSETS
ለንግድ ክራዲቶች የደንበኞች ዕዳ	1921.6	1373.4	2022.7	1819.7	1861.7	1825.7	502.1	454.7	LIABILITIES OF CUSTOMERS FOR LETTERS OF CREDIT, ACCEPTANCE ETC.
ሌሎች ሂሳቦች	47.9	123.3	126.0	149.2	215.8	377.3	2963.4	4242.7	OTHER CONTINGENT ASSETS
በብሔራዊ ባንክ ተቀማጭ ገንዘብ	950.2	4404.5	2720.2	2499.7	1716.7	2696.4	3255.1	3816.9	DEPOSITS WITH NATIONAL BANK
በውጭ አገር ባንኮች ተቀማጭ ገንዘብ	1031.9	1432.0	1744.6	1623.8	1933.1	2284.4	2828.9	3338.9	DEPOSIT WITH FOREIGN BANKS
በአርትራ ባንኮች ተቀማጭ ገንዘብ	2369.7	2369.7	2369.7	2369.7	2369.7	2369.7	2369.7	2369.7	DEPOSIT WITH ERITREAN BANKS
ከአገር ውስጥና ከውጭ አገር ባንኮች ተቀማጭ ሂሳቦች	134.6	145.6	157.2	122.3	214.3	420.6	274.8	388.8	DUE FROM OTHER DOMESTIC AND FOREIGN BANKS
ከመንግስት የሚሰበሰቡ	2089.8	2089.8	5107.8	5107.8	5107.8	5107.8	2213.8	2480.7	CLAIMS ON GOVERNMENT
የሀብት ድምር	31377.5	33132.9	34592.8	37414.2	37828.8	42133.1	44475.7	50971.2	TOTAL ASSETS
ልዳዎች									LIABILITIES
የግዕዝ ስጦታ መንግስት ያልሆነ ተቀማጭ ተንቀሳቃሽ ሂሳብ	6456.8	7343.7	7533.9	7989.1	7815.4	8984.6	9035.1	9214.3	NON-CENTRAL GOV'T DEPOSITS DEMAND DEPOSITS
የቁጠባና የጊዜ ገደብ ተቀማጮች	8442.0	9127.5	9996.4	10770.4	11551.5	12139.5	12878.6	13643.4	SAVING AND TIME DEPOSITS
የተቀማጭ ገንዘብ ድምር	14898.8	16471.2	17530.3	18759.5	19366.9	21124.1	21913.7	22857.7	TOTAL DEPOSITS
የመንግስት ተቀማጭ ገንዘብ	1176.3	1096.7	1004.0	1843.9	1287.1	1514.9	2044.7	2701.4	GOV'T DEPOSITS
የውጭ ዕዳ	2079.2	2089.6	1923.5	1815.4	1592.9	1703.3	1654.3	1674.7	FOREIGN LIABILITIES
የገጠሙ ሂሳቦች									CAPITAL ACCOUNT
አክሲዮን	934.6	1021.1	1082.6	1115.5	1152.6	1218.8	1245.8	1282.2	SHARES
የባንኮች ተቀማጭ ገንዘብ	70.5	73.0	79.7	84.5	88.0	73.6	79.8	66.9	RESERVES
ሌሎች	934.3	704.9	1073.3	951.8	1313.1	925.7	1203.2	815.1	OTHER
ሌሎች ልዳዎች	-	-	-	-	-	-	-	-	OTHER LIABILITIES
የገጠሙ ሂሳቦች	-	-	-	-	-	-	-	-	CAPITAL FUNDS
ሌሎች ሂሳቦች	9015.3	9971.7	9496.1	10981.9	11700.5	14423.5	16010.0	21271.0	OTHER ACCOUNTS
የዱቤ ሰነዶች	1921.6	1373.4	2087.1	1844.2	1064.2	922.4	97.3	75.7	LETTERS OF CREDIT, ACCEPTANCE, ETC.
ብድሮች	346.6	331.4	316.2	296.1	263.4	226.7	226.7	226.7	BORROWINGS
የልዳዎችና የገጠሙ ድምር	31377.2	33133.0	34592.8	37692.8	37828.7	42133.0	44475.5	50971.4	TOTAL LIABILITIES AND CAPITAL
	DEC.	JUNE	DEC.	JUNE	DEC.	JUNE	DEC.	JUNE	
	1999	2000		2001		2002		2003	

ከኢትዮጵያ ብሔራዊ ባንክ ሂሳብ መምሪያ የተገኘ
 SOURCE : NATIONAL BANK OF ETHIOPIA, ACCOUNTS DEPARTMENT

የሌሎች ገንዘብ ነክ ድርጅቶች የሂሳብ ሁኔታ መግለጫ
STATEMENT OF CONDITION OF OTHER FINANCIAL INSTITUTIONS

ሠንጠረዥ ቶ.3 TABLE L.3

በሚሊዮን ብር

IN MILLION BIRR

	1992		1993		1994		1995		
	ታህሳስ	ሰኔ	ታህሳስ	ሰኔ	ታህሳስ	ሰኔ	ታህሳስ	ሰኔ	
	DEC.	JUNE	DEC.	JUNE	DEC.	JUNE	DEC.	JUNE	
ሀብቶች									ASSETS
በጥራ ገንዘብና በአገር ውስጥ ባንኮች ያለ ሂሳብ	227.9	213.8	138.8	139.9	100.8	110.2	136.4	168.6	CASH AND BALANCE WITH DOMESTIC BANKS
በውጭ አገር ያሉ ሀብቶች	55.3	29.1	47.1	16.1	4.9	4.1	11.2	10.9	FOREIGN ASSETS
በግዕዝ ሀገራዊ መንግስት ላይ ያለ ገንዘብ መንግስታዊ ባልሆኑ ድርጅቶች ላይ ያለ ገንዘብ	42.5	42.5	42.5	42.5	34.0	34	34.0	34	CLAIMS ON CENTRAL GOVERNMENT
ሌሎች ሀብቶች	2251.3	2224.4	2348.5	2287.9	2309.7	2270.5	2233.7	2231.1	CLAIMS ON NON-CENTRAL GOVERNMENT
	1576.4	1736.2	1845.9	645.4	669.1	744.4	829.3	910.7	OTHER ASSETS
የሀብቶች ድምር	4153.4	4246.0	4422.8	3131.8	3118.5	3163.2	3244.6	3355.3	TOTAL ASSETS
ዕዳዎች									LIABILITIES
የቁጠባና የጊዜ ገደብ ተቀማጮች	734.6	716.1	717.4	722.7	678.3	684.3	742.3	743	TIME AND SAVING DEPOSITS
የካፒታል ሂሳብ	397.4	405.9	415.0	424.6	429.3	438.2	425.9	438.6	CAPITAL ACCOUNTS
የባንኮች ብድር	1880.1	1966.9	2034.4	858.4	844.1	846.3	827.3	815.4	CREDIT FROM BANKS
ከሌሎች ገንዘብ ድርጅቶች ብድር	-	-	-	-	-	-	-	-	CREDIT FROM OTHER FINANCIAL INSTITUTIONS
የመንግስት ብድር	13.8	13.8	13.8	13.8	13.8	13.8	13.8	13.8	CREDIT FROM GOVERNMENT
የውጭ አገር ብድር	228.2	229.7	245.6	239.7	247.5	246.2	253.1	253.1	FOREIGN ADVANCES AND LOANS
ሌሎች ሂሳቦች	899.3	913.5	996.7	872.6	905.6	934.4	982.4	1091.5	OTHER ITEMS (NET)
የዕዳዎች ድምር	4153.4	4245.9	4422.9	3131.8	3118.6	3163.2	3244.8	3355.4	TOTAL LIABILITIES
	DEC.	JUNE	DEC.	JUNE	DEC.	JUNE	DEC.	JUNE	
	1999	2000		2001		2002		2003	

ከኢትዮጵያ ብሔራዊ ባንክ የኢኮኖሚ ጥናትና የፕላን መምሪያ የተገኘ

SOURCE : NATIONAL BANK OF ETHIOPIA,
ECONOMIC RESEARCH AND PLANNING DEPARTMENT

የገንዘብ መጠንና ዝርዝር
SIZE AND COMPOSITION OF MONEY

ሠንጠረዥ ቶ.4 TABLE L.4

	ጠቅላላ ገንዘብ /በሚሊዮን ብር/			በፐርሰንት		
	ጅምር	ጠቅላላ በሥራ ላይ ያሉ ፍቶችና ቅንሰናሽ ገንዘቦች	የግል ተጠያቂ ተቀማጭ	/ጠቅላላ ገንዘብ 100/		
				ፍቶችና ቅንሰናሽ ገንዘቦች	ተቀማጭ	
ታህሳስ 22 1992	11853.5	5540.0	6313.5	46.7	53.3	1999 DECEMBER
ታህሳስ 22 1993	13014.5	5624.0	7390.5	43.2	56.8	2000 DECEMBER
ጥር 22 1993	13159.0	5666.8	7492.2	43.1	56.9	2001 JANUARY
የካቲት	13290.7	5872.4	7418.3	44.2	55.8	FEBRUARY
መጋቢት	13059.6	5896.1	7163.5	45.1	54.9	MARCH
ሚያዝያ	12953.1	5819.8	7133.3	44.9	55.1	APRIL
ግንቦት	13419.6	5839.8	7579.8	43.5	56.5	MAY
ሰኔ	13745.8	5911.8	7834.0	43.0	57.0	JUNE
ሐምሌ	13825.3	5920.0	7905.3	42.8	57.2	JULY
ነሐሴ	14232.7	5925.5	8307.2	41.6	58.4	AUGUST
መስከረም	14238.6	5700.5	8538.1	40.0	60.0	SEPTEMBER
ጥቅምት	13671.1	5665.7	8005.4	41.4	58.6	OCTOBER
ኅዳር	13989.7	5808.7	8181.0	41.5	58.5	NOVEMBER
ታህሳስ	13532.0	5903.5	7628.5	43.6	56.4	DECEMBER
ጥር 22 1994	13601.3	6185.8	7415.5	45.5	54.5	2002 JANUARY
የካቲት	13522.4	6102.1	7420.3	45.1	54.9	FEBRUARY
መጋቢት	14198.4	6193.5	8004.9	43.6	56.4	MARCH
ሚያዝያ	14345.6	6411.6	7934.0	44.7	55.3	APRIL
ግንቦት	14956.3	6353.9	8602.4	42.5	57.5	MAY
ሰኔ	15182.4	6491.8	8690.6	42.8	57.2	JUNE
ሐምሌ	15579.5	6508.1	9071.4	41.8	58.2	JULY
ነሐሴ	15679.4	6433.8	9245.6	41.0	59.0	AUGUST
መስከረም	15543.2	6358.5	9184.7	40.9	59.1	SEPTEMBER
ጥቅምት	15361.8	6345.7	9016.1	41.3	58.7	OCTOBER
ኅዳር	15401.9	6579.0	8822.9	42.7	57.3	NOVEMBER
ታህሳስ	15461.7	6716.2	8745.5	43.4	56.6	DECEMBER
ጥር 22 1995	16170.3	7331.0	8839.3	45.3	54.7	2003 JANUARY
የካቲት	16005.6	7343.4	8662.2	45.9	54.1	FEBRUARY
መጋቢት	16000.4	7439.6	8560.8	46.5	53.5	MARCH
ሚያዝያ	15740.8	7420.1	8320.7	47.1	52.9	APRIL
ግንቦት	15865.0	7452.9	8412.1	47.0	53.0	MAY
ሰኔ	16446.7	7611.9	8834.8	46.3	53.7	JUNE
	TOTAL	CIRCULATING CURRENCY	PRIVATE DEMAND DEPOSIT	CURRENCY	DEPOSIT	
	MONEY (MILLION BIRR)			PERCENT (TOTAL MONEY = 100)		

ከኢትዮጵያ ብሔራዊ ባንክ የኢኮኖሚ ጥናትና የፕላን መምሪያ የተገኘ
SOURCE : NATIONAL BANK OF ETHIOPIA,
ECONOMIC RESEARCH AND PLANNING DEPARTMENT

አንዳንድ የቁጠባና ጊዜያዊ ተቀማጭ ሂሳቦች
SELECTED DEPOSIT ITEMS

ሠንጠረዥ ቶ.5 TABLE L.5 በሚሊዮን ብር IN MILLION BIRR

	የቁጠባ ተቀማጭ	ጊዜያዊ ተቀማጭ /30 ቀናትና በላይ/	የመንግስት ተቀማጭ		
			ከብሔራዊ ባንክ	ከንግድ ባንክ	
			SAVING DEPOSITS	TIME DEPOSITS 30 DAYS AND OVER	
ታህሳስ 22 1992	7658.1	791.5	2233.2	1168.6	1999 DECEMBER
ታህሳስ 22 1993	9032.8	970.9	2835.2	996.3	2000 DECEMBER
ጥር 22 1993	9103.5	974.3	3069.4	1168.1	2001 JANUARY
የካቲት	9196.7	976.3	3486.1	1427.0	FEBRUARY
መጋቢት	9328.5	908.5	3768.3	1517.0	MARCH
ሚያዝያ	9392.3	924.5	4324.5	1627.9	APRIL
ግንቦት	9652.0	968.0	4429.9	1852.0	MAY
ሰኔ	9782.2	996.0	4367.1	1836.7	JUNE
ሐምሌ	9930.9	981.4	4872.5	1272.9	JULY
ነሐሴ	10066.3	1007.2	4091.5	1205.1	AUGUST
መስከረም	10144.9	1033.3	5547.0	1230.9	SEPTEMBER
ጥቅምት	10197.7	1037.6	5019.4	1366.0	OCTOBER
ኅዳር	10443.9	1021.5	5329.6	1324.9	NOVEMBER
ታህሳስ	10484.7	1066.8	4070.3	1279.3	DECEMBER
ጥር 22 1994	10528.1	1094.4	4142.8	1470.8	2002 JANUARY
የካቲት	10540.8	1176.7	4232.4	1589.1	FEBRUARY
መጋቢት	10575.4	1136.8	4267.6	1877.7	MARCH
ሚያዝያ	10694.3	1125.0	4849.0	1502.0	APRIL
ግንቦት	10932.0	1126.6	5138.8	1589.3	MAY
ሰኔ	11043.5	1096.0	5233.2	1507.0	JUNE
ሐምሌ	11229.8	1120.6	5880.6	1586.5	JULY
ነሐሴ	11418.9	1109.4	5898.1	1591.7	AUGUST
መስከረም	11480.5	1128.7	6391.2	1567.7	SEPTEMBER
ጥቅምት	11579.9	1166.5	6393.2	1953.8	OCTOBER
ኅዳር	11710.8	1143.9	6177.1	1770.5	NOVEMBER
ታህሳስ	11737.8	1140.7	7267.5	2044.7	DECEMBER
ጥር 22 1995	11787.2	1124.3	7024.8	2147.4	2003 JANUARY
የካቲት	11901.3	1155.0	7285.9	2266.2	FEBRUARY
መጋቢት	12032.3	1128.8	7043.5	2606.0	MARCH
ሚያዝያ	12156.3	1142.9	6631.5	2729.3	APRIL
ግንቦት	12378.7	1134.3	6209.6	2638.3	MAY
ሰኔ	12502.7	1140.7	6276.8	2701.4	JUNE

ከኢትዮጵያ ብሔራዊ ባንክ የኢኮኖሚ ጥናትና የጥላን መምሪያ የተገኘ

SOURCE : NATIONAL BANK OF ETHIOPIA,
ECONOMIC RESEARCH AND PLANNING DEPARTMENT

በሥራ ላይ ያሉ የወረቀትና የቅንስናሽ ገንዘቦች ዝርዝር
CIRCULATING NOTES AND COINS BY DENOMINATIONS

ሠንጠረዥ ቸ.6 TABLE L.6

	በሚሊዮን ብር								IN MILLION BIRR
	1992		1993		1994		1995		
	ታህሳስ	ሰኔ	ታህሳስ	ሰኔ	ታህሳስ	ሰኔ	ታህሳስ	ሰኔ	
<u>ሀ/ የወረቀት ገንዘቦች</u>									<u>A) NOTES</u>
1 ብር	232.0	216.7	217.6	223.2	234.5	243.1	272.0	266.4	1 BIRR
5 ብር	149.1	113.6	101.8	104.4	116.9	115.0	137.2	133.2	5 BIRR
10 ብር	1094.2	1113	947.6	996.0	975.2	1092.2	1251.7	1299.7	10 BIRR
50 ብር	619.9	780.1	679.8	715.1	745.6	833.8	1036.5	1499.4	50 BIRR
100 ብር	2701.4	2988.3	3010.8	3220.3	3334.4	3658.7	3862.4	3981.0	100 BIRR
<u>ለ/ ቅንስናሽ ገንዘቦች</u>									<u>B) COINS</u>
1 ሣንቲም	0.6	0.6	0.6	0.6	0.6	0.6	0.6	0.7	1 CENT
5 ሣንቲም	18.2	18.7	19.1	19.6	20.5	20.9	21.4	22.0	5 CENTS
10 ሣንቲም	41.8	43.8	44.5	45.3	45.0	47.1	48.3	49.6	10 CENTS
25 ሣንቲም	14.7	15.4	15.9	16.8	16.5	18.4	19.6	20.8	25 CENTS
50 ሣንቲም	20.7	21.7	22.3	22.9	23.3	25.2	26.5	28.0	50 CENTS
<u>ጠቅላላ ድምር</u>	4892.6	5311.9	5060.0	5364.2	5512.5	6055.0	6676.2	7300.8	<u>TOTAL NOTES AND COINS</u>
	DEC.	JUNE	DEC.	JUNE	DEC.	JUNE	DEC.	JUNE	
	1999	2000	2001	2002	2003				

ከኢትዮጵያ ብሔራዊ ባንክ የኢኮኖሚ ጥናትና የፕላን መምሪያ የተገኘ

SOURCE : NATIONAL BANK OF ETHIOPIA,
ECONOMIC RESEARCH AND PLANNING DEPARTMENT

በሥራ ላይ ያለ ገንዘብ መጠን
COMPONENTS AND DETERMINANTS OF MONEY SUPPLY

ሠንጠረዥ ቸ.7

TABLE L.7

በሚሊዮን ብር IN MILLION BIRR

	1992		1993		
	መጋቢት 23	ሰኔ 22	መስከረም 20	ታህሣሥ 23	
በሥራ ላይ ያሉ ኖቶችና ቅንሾች ገንዘቦች	5724.9	5914.3	5696.4	5624.0	Notes and coins in circulation
የሩብ ዓመት ልዩነት	184.9	189.4	-217.9	-72.4	Quarterly change
ተጠያቂ ተቀማጭ	6375.8	7136.0	8307.3	7390.5	Demand deposit
የሩብ ዓመት ልዩነት	62.3	460.2	1171.3	-916.8	Quarterly change
የገንዘብ መጠን	12100.7	13050.3	14003.7	13014.5	Money supply
የሩብ ዓመት የተጣራ ልዩነት	265.2	946.6	2168.7	-989.2	Net Quarterly change
<u>ልዩነት በዝርዝር</u>					<u>COMPOSITION OF CHANGE</u>
<u>የማዕከላዊ መንግስት ያልሆነ</u>					<u>NON-CENTRAL GOVERNMENT</u>
የክራዲት ዕድገት	289.1	-480.8	-275.9	720.6	Increase in Credit
ሲቀነስ ባስቸኳይ ተቀማጭ ገንዘብ ጭማሪ	143.9	541.6	594	274.9	Less increase in non Sight Deposit
<u>የማዕከላዊ መንግስት</u>					<u>CENTRAL GOVERNMENT</u>
የክራዲት ዕድገት	1107.7	1518.1	1271.2	-408.7	Increase in Credit
ሲቀነስ ተቀማጭ ገንዘብ ጭማሪ	101.2	-91.4	-129.0	36.3	Less increase in Deposit
የአገር ውስጥ ክሬዲት	25233.8	26271.0	27266.3	27578.1	Domestic Credit
መጠባበቂያዎች	4397.5	4770.6	5016.9	4639.5	External Reserves
ሌሎች	8944.8	8863.8	8557.9	9206.7	Other items
በገንዘብ መጠን የሩብ ዓመት የተጣራ ልዩነት	391.1	1491.3	1547.5	-714.4	Net Quarterly change
	31 MARCH	30 JUNE	30 SEP.	30 DEC.	
	2000				

ከኢትዮጵያ ብሔራዊ ባንክ በተገኘው መረጃ መሠረት

* BASED ON DATA OBTAINED FROM NATIONAL BANK OF ETHIOPIA

በሥራ ላይ ያለ ገንዘብ መጠን
COMPONENTS AND DETERMINANTS OF MONEY SUPPLY

ሠንጠረዥ ቸ.7

TABLE L.7

በሚሊዮን ብር IN MILLION BIRR

	1993		1994		
	መጋቢት 23	ሰኔ 22	መስከረም 20	ታህሣሥ 23	
በሥራ ላይ ያሉ ፍቶችና ቅንስናሽ ገንዘቦች	5896.1	5911.8	5700.5	5903.5	Notes and coins in circulation
የሩብ ዓመት ልዩነት	272.1	15.7	-211.3	203.0	Quarterly change
ተጠያቂ ተቀማጭ	7163.5	7834.0	8538.1	7628.5	Demand deposit
የሩብ ዓመት ልዩነት	-227.0	670.5	704.1	-909.6	Quarterly change
የገንዘብ መጠን	13059.6	13745.8	14238.6	13532	Money supply
የሩብ ዓመት የተጣራ ልዩነት	45.1	686.2	492.8	-706.6	Net Quarterly change
<u>ልዩነት በዝርዝር</u>					<u>COMPOSITION OF CHANGE</u>
<u>የማዕከላዊ መንግስት ያልሆነ</u>					<u>NON-CENTRAL GOVERNMENT</u>
የክሬዲት ዕድገት	36.1	404.6	-332.6	235.0	Increase in Credit
ሲቀንስ ባስቸኳይ ተቀማጭ ገንዘብ ጭማሪ	233.3	540.7	407.8	373.3	Less increase in non Sight Deposit
<u>የማዕከላዊ መንግስት</u>					<u>CENTRAL GOVERNMENT</u>
የክሬዲት ዕድገት	-446.9	-20.2	265.4	-769.5	Increase in Credit
ሲቀንስ ተቀማጭ ገንዘብ ጭማሪ	1453.8	918.0	599.4	-1428.3	Less increase in Deposit
የአገር ውስጥ ክሬዲት	27167.3	27551.7	27484.4	26949.9	Domestic Credit
መጠባበቂያዎች	4616.0	4800.0	5792.3	5994.2	External Reserves
ሌሎች	8493.9	7835.4	7859.9	7860.6	Other items
በገንዘብ መጠን የሩብ ዓመት የተጣራ ልዩነት	278.5	1226.9	900.5	-333.3	Net Quarterly change
	31 MARCH	30 JUNE	30 SEP.	30 DEC.	
	2001				

ከኢትዮጵያ ብሔራዊ ባንክ በተገኘው መረጃ መሠረት

* BASED ON DATA OBTAINED FROM NATIONAL BANK OF ETHIOPIA

በሥራ ላይ ያለ ገንዘብ መጠን
COMPONENTS AND DETERMINANTS OF MONEY SUPPLY

ሠንጠረዥ ቸ.7 /የቀጠለ/ በሥራ ላይ ያለ ገንዘብ መጠን	TABLE L.7 (CONT'D)				በሚሊዮን ብር	IN MILLION BIRR
	1994		1995			
	መጋቢት 23	ሰኔ 22	መስከረም 20	ታህሣሥ 23		
በሥራ ላይ ያለ ገንዘብ መጠን	6193.5	6491.8	6358.5	6716.2	Notes and coins in circulation	
የሩብ ዓመት ልዩነት	290	298.3	-133.3	357.7	Quarterly change	
ተጠያቂ ተቀማጭ	8004.9	8609.6	9184.7	8745.5	Demand deposit	
የሩብ ዓመት ልዩነት	376.4	685.7	494.1	-439.2	Quarterly change	
የገንዘብ መጠን	14198.4	15182.4	15543.2	15461.7	Money supply	
የሩብ ዓመት የተጣራ ልዩነት	666.4	984	360.8	-81.5	Net Quarterly change	
<u>ልዩነት በዝርዝር</u>					<u>COMPOSITION OF CHANGE</u>	
<u>የማዕከላዊ መንግስት ያልሆነ</u>					<u>NON-CENTRAL GOVERNMENT</u>	
የክሬዲት ዕድገት	-254.2	-485.1	-525.1	403.5	Increase in Credit	
ሲቀንስ ባስቸኳይ ተቀማጭ ገንዘብ ጭማሪ	160.7	427.3	469.7	269.3	Less increase in non Sight Deposit	
<u>የማዕከላዊ መንግስት</u>					<u>CENTRAL GOVERNMENT</u>	
የክሬዲት ዕድገት	423	895.2	415.4	-1369.5	Increase in Credit	
ሲቀንስ ተቀማጭ ገንዘብ ጭማሪ	795.6	595.0	1210.9	1353.3	Less increase in Deposit	
የአገር ውስጥ ክሬዲት	27118.7	27528.8	27419.1	26453.0	Domestic Credit	
መጠባበቂያዎች	6308.9	7822.5	8785.1	10447.4	External Reserves	
ሌሎች	7517	8029.3	8051.8	8560.2	Other items	
በገንዘብ መጠን የሩብ ዓመት የተጣራ ልዩነት	6383.2	1411.4	830.4	187.8	Net Quarterly change	
	31 MARCH	30 JUNE	30 SEP.	30 DEC.		
	2002					

ከኢትዮጵያ ብሔራዊ ባንክ በተገኘው መረጃ መሠረት

* BASED ON DATA OBTAINED FROM
NATIONAL BANK OF ETHIOPIA

ብሔራዊ ባንክና በንግድ ባንኮች የተደረገ የአገር ውስጥ ክራዲት
DOMESTIC CREDIT BY THE NATIONAL BANK AND COMMERCIAL BANK

ሠንጠረዥ ቸ.8 TABLE L.8

በሚሊዮን ብር IN MILLION BIRR

	ድምር	የመንግስት ግዳጅ		የመንግስት ያልሆኑ ግዳጅ			ኢንቨስትመንት	
		ለብሔራዊ ባንክ	ለንግድ ባንክ	ብድሮችና በቅድሚያ የተከፈሉ ሂሳቦች	ቅናሽ የተደረገባቸው ሰነዶች			
ታህሳስ 22 1992	28501.0	10301.1	5233.7	12960.8	-	-	5.4	1999 DECEMBER
ታህሳስ 22 1993	32893.7	13896.5	5556.2	13435.2	-	-	5.8	2000 DECEMBER
ጥር 22 1993	33707.9	14355.6	5801.3	13543.3	-	-	7.7	2001 JANUARY
የካቲት	34038.3	14972.5	5535.3	13522.8	-	-	7.7	FEBRUARY
መጋቢት	33923.3	14715.5	5744.1	13456.0	-	-	7.7	MARCH
ሚያዝያ	34192.4	14894.5	5674.0	13616.2	-	-	7.7	APRIL
ግንቦት	34825.8	14386.5	6433.9	13997.7	-	-	7.7	MAY
ሰኔ	35264.9	14342.5	7014.9	13899.8	-	-	7.7	JUNE
ሐምሌ	35392.3	14368.0	7493.5	13523.1	-	-	7.7	JULY
ነሐሴ	34935.7	14558.9	6921.4	13447.7	-	-	7.7	AUGUST
መስከረም 1994	35574.0	15213.9	7008.3	13344.1	-	-	7.7	SEPTEMBER
ጥቅምት	34855.5	13802.9	7666.0	13378.9	-	-	7.7	OCTOBER
ገዳር	34895.1	13753.9	7648.4	13485.1	-	-	7.7	NOVEMBER
ታህሳስ	33613.9	12524.9	7499.5	13581.8	-	-	7.7	DECEMBER
ጥር 22 1994	33817.9	12989.9	7187.5	13632.8	-	-	7.7	2002 JANUARY
የካቲት	34225.8	12990.9	7424.8	13802.4	-	-	7.7	FEBRUARY
መጋቢት	35040.7	13296.9	7946.1	13790.0	-	-	7.7	MARCH
ሚያዝያ	35400.8	13737.9	7816.2	13839.0	-	-	7.7	APRIL
ግንቦት	35680.4	13530.9	8459.7	13682.1	-	-	7.7	MAY
ሰኔ	36217.8	14219.9	8513.3	13476.9	-	-	7.7	JUNE
ሐምሌ	36974.5	15344.4	8382.4	13218.7	-	-	29.0	JULY
ነሐሴ	37265.6	15423.4	8533.5	13274.7	-	-	34.0	AUGUST
መስከረም 1995	37114.0	15022.4	9337.1	12719.1	-	-	35.4	SEPTEMBER
ጥቅምት	37443.0	14839.4	9831.3	12736.9	-	-	35.4	OCTOBER
ገዳር	36958.5	14222.4	9757.4	12941.5	-	-	37.2	NOVEMBER
ታህሳስ	37554.1	15100.4	9242.8	13173.1	-	-	37.8	DECEMBER
ጥር 22 1995	37817.0	15447.4	9016.1	13315.7	-	-	37.8	2003 JANUARY
የካቲት	38013.4	15599.4	8951.7	13424.5	-	-	37.8	FEBRUARY
መጋቢት	38179.1	15850.4	8963.2	13327.7	-	-	37.8	MARCH
ሚያዝያ	38178.2	15568.4	9287.7	13283.9	-	-	38.2	APRIL
ግንቦት	38325.1	15319.4	9458.2	13509.2	-	-	38.3	MAY
ሰኔ	39582.5	15664.4	10543.6	13334.3	-	-	40.2	JUNE
	TOTAL	NATIONAL BANK	COMMERCIAL BANK	LOANS AND ADVANCES	BILLS DISCOUNTED	INVEST MENT		
		CLAIMS ON CENTRAL GOVERNMENT		CLAIMS ON OTHER THAN CENTRAL GOVERNMENT				

ከኢትዮጵያ ብሔራዊ ባንክ የኢኮኖሚ ጥናትና የጥገና መምሪያ የተገኘ

SOURCE:- NATIONAL BANK OF ETHIOPIA,
ECONOMIC RESEARCH AND PLANNING DEPARTMENT

የተጣራ የወርቅና የውጭ አገር ምንዛሪ ተቀማጭ
NET GOLD AND FOREIGN EXCHANGE HOLDINGS

ሠንጠረዥ ቸ.9

TABLE L.9

በሚሊዮን ብር

IN MILLION BIRR

	የተጣራ የውጭ አገር ምንዛሪ ተቀማጭ			
	ደምር	ብሔራዊ ባንክ	ንግድ ባንክ	
ታህሳስ 22 1992	5016.3	2330.3	2686.0	1999 DECEMBER
ታህሳስ 22 1993	4323.2	1597.2	2726.0	2000 DECEMBER
ጥር 22 1993	4239.0	1597.2	2641.8	2001 JANUARY
የካቲት	4176.6	1538.4	2638.2	FEBRUARY
መጋቢት	4308.3	1522.9	2785.4	MARCH
ሚያዝያ	4572.3	1493.0	3079.3	APRIL
ግንቦት	4361.2	1329.3	3031.9	MAY
ሰኔ	4799.9	1693.6	3106.3	JUNE
ሐምሌ	5993.2	2712.4	3280.8	JULY
ነሐሴ	5947.2	2565.0	3382.2	AUGUST
መስከረም 1994	5792.3	2398.9	3393.4	SEPTEMBER
ጥቅምት	5796.4	2233.5	3562.9	OCTOBER
ኅዳር	5865.1	2187.3	3677.8	NOVEMBER
ታህሳስ	5994.2	2242.9	3751.3	DECEMBER
ጥር 22 1994	5997.1	2388.9	3608.2	2002 JANUARY
የካቲት	5830.9	2366.7	3464.2	FEBRUARY
መጋቢት	6308.9	2728.0	3580.9	MARCH
ሚያዝያ	6700.1	2964.0	3736.1	APRIL
ግንቦት	7559.9	3636.4	3923.5	MAY
ሰኔ	7822.5	3798.7	4023.8	JUNE
ሐምሌ	8539.2	4552.6	3986.6	JULY
ነሐሴ	8534.6	4687.8	3846.8	AUGUST
መስከረም 1995	8785.1	4767.1	4018.0	SEPTEMBER
ጥቅምት	8835.9	4896.7	3939.2	OCTOBER
ኅዳር	8877.9	4902.1	3975.8	NOVEMBER
ታህሳስ	10447.2	6104.2	4343.0	DECEMBER
ጥር 22 1995	10202.7	6207.9	3994.8	2003 JANUARY
የካቲት	10583.0	6234.4	4348.6	FEBRUARY
መጋቢት	10743.5	6268.7	4474.8	MARCH
ሚያዝያ	11147.3	6636.1	4511.2	APRIL
ግንቦት	11459.0	6854.2	4604.8	MAY
ሰኔ	11049.1	6284.8	4764.3	JUNE
	TOTAL	NATIONAL BANK	COMMERCIAL BANK	
	NET FOREIGN EXCHANGE HOLDING			

ከኢትዮጵያ ብሔራዊ ባንክ የኢኮኖሚ ጥናትና የፕላን መምሪያ የተገኘ

SOURCE : NATIONAL BANK OF ETHIOPIA,

ECONOMIC RESEARCH AND PLANNING DEPARTMENT

የኢትዮጵያ ንግድ ባንክ ያልተመለሰ የብድር መጠን በኢኮኖሚ ዘርፍ

COMMERCIAL BANK OF ETHIOPIA
OUTSTANDING BALANCES OF LOANS AND ADVANCES

ወንጠረዥ ች.10 TABLE L.10

IN '000

የኢኮኖሚ ዘርፍ	1993	1994+	1995*	ECONOMIC SECTOR
	ሰኔ 23	ሰኔ 23	ሰኔ 23	
ከእርሻ	395,689	483,105	417,791	AGRICULTURE
ሰብል	213,184	298,117	271,702	CROPS
ተክል	142,754	164,642	130,774	PLANTATION
አትክልትና ፍራፍሬ	11,637	752	570	HORTICULTURE
ከብት እርባታ	10,475	10,683	10,015	LIVESTOCK
ሌሎች	17,639	8,911	4,730	OTHERS
ከኢንዱስትሪ	1,056,240	588,296	978,766	MANUFACTURING
ከትላልልቅ ኢንዱስትሪ	938,355	521,316	880,036	LARGE SCALE INDUSTRIES
ምግብና መጠጥ	331,399	127,270	203,212	FOOD & BEVERAGE
ጨርቃ ጨርቅ	42,280	32,910	46,540	TEXTILE & CLOSING
ቆዳና ጫማ	27,218	12,931	23,704	LEATHER & SHOE
ወረቀትና እትመት	33,984	23,935	36,212	PAPER & PRINTING
ኬሚካል	19,834	11,357	40,178	CHEMICALS
ሀንጻ መሣሪያዎች	126,449	79,673	257,777	BUILDING MATERIALS
ሌሎች	357,191	233,240	272,413	OTHERS
ከአነስተኛ ኢንዱስትሪ	117,885	66,980	98,730	SMALL SCALE INDUSTRIES
ሸከላ ስራ	13,402	3,554	5,597	POTTERY
ቆዳ ስራ	28,662	22,821	33,653	TANNERY
ሸመና	3	-	-	WEAVING
ልብስ ስፈት	6,379	3,901	7,488	TAILORING
የአናጊ ሥራ	7,127	3,627	2,821	CARPENTRY
ሌሎች	62,312	33,077	49,171	OTHERS
ከአገር ውስጥ ንግድና አገልግሎት	2,350,516	1,654,770	1,438,480	DOMESTIC TRADE & SERVICES
አገር ውስጥ ንግድ	1,165,446	1,014,283	727,416	DOMESTIC TRADE
ሰብል	136,251	66,262	96,972	CROPS
ቆዳና ሌጦ	7,658	3,560	3,315	HIDE & SKIN
ቡና	168,977	94,499	87,532	COFFEE
ኢንዱስትሪ ውጤቶች	716,563	422,792	476,690	INDUSTRIAL PRODUCTS
ሌሎች	135,997	427,170	62,907	OTHERS
ትራንስፖርት	560,811	254,946	243,241	TRANSPORT
ሆቴሎችና ቱሪዝም	119,679	113,112	90,511	HOTEL & TOURISM
ሌሎች አገልግሎቶች	504,580	272,429	377,312	OTHER SERVICES
ከአለም አቀፍ ንግድ	2,605,736	2,574,185	1,460,701	INTERNATIONAL TRADE
ወደ ውጭ አገር ከተሸጡ ዕቃዎች	936,625	846,783	484,127	EXPORT
ቡና	717,216	589,223	347,326	COFFEE
ቆዳና ሌጦ	39,115	63,796	48,249	HIDE & SKIN
ሌሎች	180,294	193,764	88,552	OTHERS
ከውጭ ለተገዙ ዕቃዎች	1,669,111	1,727,402	976,574	IMPORT
ምግብና መጠጥና ትምባሆ	45,470	47,898	30,054	FOOD, BEVERAGE & TOBACCO
ጨርቃ ጨርቅ	120,627	108,354	68,867	TEXTILE
መኪናዎችና መሣሪያዎች	561,381	395,270	272,229	MACHINERY & EQUIPMENT
ነዳጅ	20,198	785	789	PETROLEUM
ማዳበሪያ	238,422	552,195	285,022	FERTILIZERS
ተባይማጥፊያ	12,952	14,179	-	INSECTICIDES
የፋርማሲ ቁሳቁስ	39,259	48,099	3,478	PHARMACEUTICALS
ሌሎች	630,802	560,622	316,135	OTHERS
ሀንጻና ኮንስትራክሽን	666,547	450,929	682,257	BUILDING & CONSTRUCTION
የግል ብድር	20,808	21,766	30,681	PERSONAL LOAN
የገንዘብ ድርጅቶች	577,705	517,656	456,550	FINANCIAL INSTITUTION
የፕሮጀክቶች ኮፋይናንስ ንግድ	1,039,858	1,073,997	1,031,309	COFINANCING OF PROJECTS
አይ ኤፍ ኤ ዲ ብድር	7,918	8,213	6,677	IFAD LOAN
ጉዳዮችው በሕግ የተያዙ	1,618,450	1,694,444	1,857,790	LOANS IN LEGAL (ALD)
ለካሳ ከፍታ የተዘጋጁ	142,655	114,414	-	LOANS IN REALIZATION (LIR)
ጠቅላላ ድምር	10,482,122	9,181,775	8,361,002	GRAND TOTAL
	30 June 2001	30 June 2002+	30 June 2003*	

ከኢትዮጵያ ንግድ ባንክ የተገኘ
SOURCE : COMMERCIAL BANK OF ETHIOPIA

+ የተመረመረ
+ Audited

* ያልተመረመረ
* Unaudited

የመንግስት የአገር ውስጥ ዕዳ በአባዳሪዎች
INTERNAL DEBT OF GOVERNMENT BY HOLDERS

ሠንጠረዥ ቸ.11

TABLE L.11

በሚሊዮን ብር

IN MILLION BIRR

አባዳሪዎች	1992		1993		1994		1995		
	ታህሣሥ	ሰኔ	ታህሣሥ	ሰኔ	ታህሣሥ	ሰኔ	ታህሣሥ	ሰኔ	
ከኢትዮጵያ ባንክ የሰጠው ባንክ	10301.1	16533.1	13896.5	14342.5	12524.9	14219.9	15100.4	15664.4	NATIONAL BANK OF ETHIOPIA
በቀጥታ በቅድሚያ የተከፈለ	8423.0	14572.0	3403.0	3849.0	2210.0	3905.0	4916.0	5480.0	DIRECT ADVANCES
በቃል ኪዳን ሰነድ	-	-	-	-	-	-	-	-	PROMISARY NOTES
የመንግስት ቦንዶች									SECURITIES (BONDS)
ወለድ ያለው	783.0	866.0	1047.0	1047.0	998.9	998.9	998.9	998.9	NONINTEREST BEARING(1)
ወለድ የሌለው	1095.1	1095.1	9446.5	9446.5	9316.0	9316.0	9185.5	9185.5	INTERESET BEARING(1)
ከንግድ ባንክ	5158.7	2890.3	5541.7	7014.9	7499.5	8513.3	8963.1	10543.6	COMMERCIAL BANKS
የመንግስት ቦንዶች	2089.8	2089.8	5089.8	5107.8	5107.8	5107.8	2215.6	2480.7	GOV'T BONDS
በግምጃ ቤት ሰነድ	3068.9	800.5	451.9	1907.1	2391.7	3405.5	6747.5	8062.9	TREASURY BILLS(2)
ከመንግሥታዊ ድርጅቶች									INTER GOVERNMENT DEPARTMENT
/ ቦንዶች/ ሌሎች	1739.7	1823.7	1425.0	1768.8	1789.9	1471.3	1459.3	1367.2	DEBT (BONDS) OTHERS
በግምጃ ቤት ሰነድ	1319.2	1403.2	1004.5	1373.5	1403.1	1107.7	1097.8	1005.7	TREASURY BILLS
የመንግስት ግድታ	378.0	378.0	378.0	352.8	352.8	328.6	327.5	327.5	GOV'T DEBT BONDS
የመንግስት ቦንዶች	42.5	42.5	42.5	42.5	34.0	35.0	34	34	GOV'T BONDS
ድምር	17199.5	21247.1	20863.2	23126.2	21814.3	24204.5	25522.8	27575.2	TOTAL GOV'T INDEBTEDNESS
	DEC.	JUNE	DEC.	JUNE	DEC.	JUNE	DEC.	JUNE	HOLDERS
	1999	2000		2001		2002		2003	

(1) በባንኩ የሰጠው ባንክ ያለው የመንግስት ቦንዶች በባንኩ ሠራተኞች የጠረታ ፈንድ የተገዙትን አይጨምርም

NOTE:-(1) GOVERNMENT BONDS HELD BY THE NATIONAL BANK OF ETHIOPIA
DO NOT INCLUDE THE AMOUNT BOUGHT WITH THE BANK'S STAFF PENSION FUND

(2) በኢትዮጵያ ንግድ ባንክ የሠራተኞች የጠረታ ፈንድ የተገዙትን ሰነዶች አይጨምርም

(2) EXCLUDES DISCOUNTS AND BILLS PURCHASED WITH THE STAFF PENSION FUND OF C.B.E.

ከኢትዮጵያ ባንክ የሰጠው ባንክ የኢኮኖሚ ጥናትና ፕላን መምሪያ የተገኘ

SOURCE : NATIONAL BANK OF ETHIOPIA,
ECONOMIC RESEARCH AND PLANNING DEPARTMENT

ከልማት ባንክ የተፈቀዱና የተሰጡ ብድሮች ብዛትና መጠን
 NUMBER AND AMOUNT OF LOANS APPROVED AND DISBURSED BY
 THE DEVELOPMENT BANK

ሠንጠረዥ ቸ.12 TABLE L.12 በሚሊዮን ብር IN MILLION BIRR

የሥራው ክፍል	1992			1993			1994			1995			SECTOR
	የተፈቀደ ብድር			የተፈቀደ ብድር			የተፈቀደ ብድር			የተፈቀደ ብድር			
	ብዛት በቁጥር	የገንዘብ ልክ	የተሰጠ ብድር	ብዛት በቁጥር	የገንዘብ ልክ	የተሰጠ ብድር	ብዛት በቁጥር	የገንዘብ ልክ	የተሰጠ ብድር	ብዛት በቁጥር	የገንዘብ ልክ	የተሰጠ ብድር	
ለእርሻ	679	156.6	232.5	348	124.8	108.0	246	73.9	58.9	140	61.2	40.4	AGRICULTURAL INDUSTRIAL SERVICES AND OTHERS TOTAL
ለኢንዱስትሪ	389	68.1	147.3	284	60.9	86.7	259	32.3	37.5	103	53.1	18.7	
ለአገልግሎቶችና ለሌሎች ሥራዎች	246	82	77.2	171	27.2	33.0	186	21.1	14.9	173	6.6	10.1	
ድምር	1314	306.7	457	803	212.9	227.7	691	127.3	111.3	416	120.9	69.2	
	NUMBER	AMOUNT	DISBURSED	NUMBER	AMOUNT	DISBURSED	NUMBER	AMOUNT	DISBURSED	NUMBER	AMOUNT	DISBURSED	SECTOR
	LOANS APPROVED		DISBURSED	LOANS APPROVED		DISBURSED	LOANS APPROVED		DISBURSED	LOANS APPROVED		DISBURSED	
	1999/00			2000/01			2001/02			2002/03			

የተፈቀዱ ብድሮች በሥራ ዓይነታቸው
 LOANS APPROVED BY ACTIVITIES

ሠንጠረዥ ቸ.13 TABLE L.13 በሚሊዮን ብር IN MILLION BIRR

የሥራው ዓይነቶች	1992	1993	1994	1995	
ሀ. ለእርሻና ለከብት					A. AGRICULTURE AND LIVESTOCK
እርሻ	156.6	124.8	73.9	...	
ለ. ለፍብረት ኢንዱስትሪዎች	150.1**	88.1**	53.4**	...	B. MANUFACTURING INDUSTRIES
1. ለምግብ ሥራ	1. FOOD STUFFS
2. ለመጠጦች ሥራ	2. BEVERAGES
3. ለጨርቃ ጨርቅና ለመሳሰሉት ሥራዎች	3. TEXTILES AND ALLIED INDUSTRIES
4. ለእንጨት ሥራ	4. WOOD
5. ለወረቀትና ለማተሚያ ሥራዎች	5. PAPER AND PRINTING
6. ለቅመማ /ኪሚካል/ ሥራ	6. CHEMICALS
7. ለብርጭቆ ለሽከላና ለድንጋይ ሥራ	7. GLASS, CLAY AND STONE
8. ለብረታ ብረት ሥራ	8. METAL WORKING
9. ለቆዳና ለቆዳ ማልፋት ሥራ	9. LEATHER AND TANNING
10. ሌሎች	10. OTHERS
ሐ. ለስጋዎች ሥራ	C. CONSTRUCTION
መ. ለመጓጓዣ /ለትራንስፖርት/	D. TRANSPORTATION
ሠ. ለሕዝብ አገልግሎት ለሚሰጡ ድርጅቶች	E. SERVICES
ረ. ለሌሎች ልዩ ልዩ ሥራዎች	F. MISCELLANEOUS
ድምር	306.7	212.9	127.3	120.9	TOTAL
	1999/00	2000/01	2001/02	2002/03	ACTIVITIES

የዓመቱ መጨረሻ ሰኔ 30 ነው
 YEAR ENDING JULY 7
 ከልማት ባንክ የተገኘ
 SOURCE: DEVELOPMENT BANK

**ሐ ፣ መ ፣ ሠ እና ረ ገ ያጠቃልላል
 ** INCLUDES "C", "D", "E AND "F"

... ዝርዝር መረጃ አልተገኘም
 ...DETAIL DATA NOT AVAILABLE

በተበዳሪዎች ላይ ያሉ ብድሮች በየሥራ ዓይነታቸው
OUTSTANDING LOANS DISTRIBUTED BY ACTIVITIES

ሠንጠረዥ ቸ. 14

TABLE L.14

በሚሊዮን ብር

IN MILLION BIRR

የሥራው ዓይነቶች	1992	1993	1994	1995	
ሀ. ለእርሻና ለከብት					A. AGRICULTURE AND
እርሻ	999.3	1029.8	1052.5	1046.2	LIVESTOCK
ለ. ለፋብሪካ እንዳስትራዎች **	1228.5	1314.4	1358.9	1381.0	B. MANUFACTURING INDUSTRIES**
1. ለምግብ ሥራ	1. FOOD STUFFS
2. ለመጠጦች ሥራ	2. BEVERAGES
3. ለጨርቃ ጨርቅና ለመሳሉት ሥራዎች	3. TEXTILES AND ALLIED INDUSTRIES
4. ለእንጨት ሥራ	4. WOOD
5. ለወረቀትና ለማተሚያ ሥራዎች	5. PAPER AND PRINTING
6. ለቅመማ /ለኬሚካል/	6. CHEMICALS
7. ለብርጭቆ ለሽክላና ለድንጋይ ሥራ	7. GLASS, CLAY AND STONE
8. ለብረታ ብረት ሥራ	8. METAL WORKING
9. ለቆዳና ለቆዳ ማልፋት ሥራ	9. LEATHER AND TANNING
10. ሌሎች	10. OTHERS
ሐ. ለሕንጻዎች ሥራ	181.9	203.9	221.8	230.5	C. CONSTRUCTION
መ. ለመጓጓዣ /ለትራንስፖርት/	31.3	33.0	18.6	19.9	D. TRANSPORTATION
ሠ. ለሕዝብ አገልግሎት ለሚሰጡ ድርጅቶች	179.1	268.4	259.8	259.9	E. SERVICES
ረ. ለሌሎች ልዩ ልዩ ሥራዎች	139.1	36.0	38.6	31.1	F. MISCELLANEOUS
ሰ. ለቋሚ ንብረት	-	-	-	-	G. REAL ESTATE
ሸ. ማዕድንና የሀይል ምንጮች	24.5	25.6	26.7	27.8	H. MINES AND ENERGY RESOURCES
ድምር	2783.7	2911.1	2976.9	2996.4	TOTAL
	1999/00	2000/01	2001/02	2002/03	ACTIVITIES

የዓመቱ መጨረሻ ሰኔ 30 ነው።

YEAR ENDING JULY 7

...መረጃ አልተገኘም

... DATA NOT AVAILABLE

** ከ1-10 ላሉት የሥራ አይነቶች የተሰጠ ጠቅላላ ብድር ነው።

**REPRESENT TOTAL OUTSTANDING FOR MANUFACTURING INDUSTRIES LISTED FROM 1-10

ከልማት ባንክ የተገኘ

SOURCE: DEVELOPMENT BANK

በተባዳሪዎች ላይ የሉ ብድሮች በየሥራ ክፍላቸው
OUTSTANDING LOANS DISTRIBUTED BY SECTORS

ሠንጠረዥ ቶ. 15 TABLE 1.15

በሚሊዮን ብር IN MILLION BIRR

የሥራ ክፍሎች	1992	1993	1994	1995	
ሀ. ለእርሻ	999.0	1029.9	1052.5	1046.2	A. AGRICULTURE
1. ለመንግሥት	0.03	0.03	-	-	1. STATE
2. ለማህበራት	353.2	367.1	384.5	395.3	2. COOPERATIVES
3. ለግል	645.8	662.7	668.0	650.9	3. PRIVATE
ለ. ለኢንዱስትሪዎች	1228.5	1314.3	1358.9	1381.0	B. INDUSTRIES
1. ለመንግሥት	268.1	250.6	264.6	273.9	1. STATE
2. ለማህበራት	14.8	12.4	11.4	8.5	2. COOPERATIVES
3. ለግል	945.6	1051.3	1082.9	1098.6	3. PRIVATE
ሐ. ለስንጠረዎች	181.9	203.9	221.8	230.4	C. CONSTRUCTION
1. ለመንግሥት	17.0	17.2	17.6	17.8	1. STATE
2. ለማህበራት	-	-	-	-	2. COOPERATIVES
3. ለግል	164.9	186.7	204.2	212.6	3. PRIVATE
መ. ለመጓጓዣ	31.3	33.0	18.6	19.9	D. TRANSPORT
1. ለመንግሥት	25.7	27.3	13.2	14.4	1. STATE
2. ለማህበራት	-	-	-	-	2. COOPERATIVES
3. ለግል	5.6	5.7	5.4	5.5	3. PRIVATE
ሠ. ለአገልግሎቶች	318.2	304.4	298.4	291.1	E. SERVICES
1. ለመንግሥት	0.6	0.6	0.6	0.7	1. STATE
2. ለማህበራት	-	-	-	-	2. COOPERATIVES
3. ለግል	178.5	267.8	259.2	259.3	3. PRIVATE
4. ሌሎች	139.1	36.0	38.6	31.1	4. OTHERS
ረ. ለማዕድንና ሃይል ማመንጫ	24.5	25.6	26.7	27.8	F. MINES AND ENERGY RESOURCES
1. ለመንግሥት	24.5	25.6	26.7	27.8	1. STATE
2. ለማህበራት	-	-	-	-	2. COOPERATIVES
3. ለግል	-	-	-	-	3. PRIVATE
ፍ. ግድ	2783.4	2911.1	2976.9	2996.4	TOTAL
	1999/00	2000/01	2001/02	2002/03	SECTOR

የዓመት መጨረሻ ለኔ 30 ነው

* YEAR ENDING JULY 7

ከልማት ባንክ የተገኘ

SOURCE: DEVELOPMENT BANK

Outstanding loan position is the aggregate of principal and interest amounts as at June 30 of the respective years. Besides it includes the arrears balance as well.

ኢትዮጵያ ከሌሎች አገሮች ጋር ያላት የገንዘብ ክፍያ ሚዛን ማጠቃለያ
SUMMARY OF THE BALANCE OF PAYMENT OF ETHIOPIA

ሠንጠረዥ ቸ.16

TABLE L.16

የተጣራ ልዩነት በሚሊዮን ብር
NET TRANSACTIONS IN MILLION BIRR

ዓመት ምህረት	ጊዜያዊ ሂሳብ				የካፒታል ሂሳብ			በገንዘብ ክፍያ ድርጅቶች ተቀማጭ ሂሳብና			የተጣራ ግድፈትና ስህተት		
	የዕቃዎች ንግድ	ግልጋሎቶች	የተዛውሩ ክፍያዎች	የተጣራ ብልጫ/ጉድለት	ጠቅላላ	የግል	የመንግሥት	ጠቅላላ	በዋና ዋናዎች	በሌሎች			
1980	-1486.6	77.5	-	-1379.1	549.7		
1981	-1192.2	96.5	-	-1095.7	463.3	-157.9	1987/88
1982	-1067.3	89.2	-	-978.1	237.6	-212.7	1988/89
1983	-1558.2	-62.0	-	-1620.2	330.2	-498.7	1989/90
1984	-1491.7	27.4	-	-1464.3	-238.1	140.6	1990/91
1987	-3814.7	406.3	9.4	-3399.0	186.6	-270.6	1991/92
1988	-4621.2	832.5	4448.7	660.0	280.6	-83.1	1994/95
1989	-3886.4	825.7	3126.5	65.8	23.5	-451.9	732.5	-189.0	-1873.9	1684.9	...	-928.4	1995/96
1990	-5196.4	715.7	3974.9	-505.8	633.2	-61.8	85.2	1777.8	2274.4	-496.6	...	-1703.0	1996/97
1991	-8065.7	462.7	3771.3	-3831.7	-1084.8	380.6	252.6	87.4	1006.1	-918.7	...	-827.2	1997/98
1992	-9157.6	722.5	510.4	-7924.7	1235.6	883.1	-1967.9	-256.9	-356.3	99.4	...	1363.6	1998/99
1993+	-9101.1	647.5	6447.5	-2006.1	2153.4	1315.6	-80.0	1281.3	554.5	726.8	...	-1490.8	1999/00
1994+	-10621.0	867.9	6690.4	-3062.7	4349.2	537.3	1616.1	-29.5	273.7	-303.2	...	-1035.4	2000/01+
1995	-11787.2	1021.0	9394.4	-1371.8	2629.0	-454.0	3083.0	-3226.3	-2485.8	-740.5	...	2264.6	2001/02+
	TRADE BALANCE F.O.B.		TRANSFER PAYMENTS	NET SURPLUS /DEFICIT/	TOTAL		CENTRAL GOVERNMENT	TOTAL	CENTRAL MONETARY	OTHER INSTITU- TIONS		NET ERRORS AND OMMISSION	YEAR
	CURRENT ACCOUNT				CAPITAL ACCOUNT			RESERVES IN					

የዓመት መጨረሻ ሰኔ 30 ነው

YEAR ENDING JULY 7

ከኢትዮጵያ ብሔራዊ ባንክ የኢኮኖሚ ጥናትና ፕላን መምሪያ የተገኘ

SOURCE : NATIONAL BANK OF ETHIOPIA,

ECONOMIC RESEARCH AND PLANNING DEPARTMENT

...መረጃ አልተገኘም

... DATA NOT AVAILABLE

+ የታረመ

+ REVISED

ኢትዮጵያ ከሌሎች አገሮች ጋር ያላት የገንዘብ ክፍያ ሚዛን
BALANCE OF PAYMENTS OF ETHIOPIA

ሠንጠረዥ ቸ.17

TABLE L.17

በሚሊዮን ብር

IN MILLION BIRR

	1992	1993+	1994+	1995	
1. የዕቃዎች የንግድ ሚዛን	-9157.6	-9101.1	-10621.2	-11787.2	1. TRADE BALANCE
ወጪ ንግድ ኢ.ፍ.አ.ቢ	3957.8	3866.6	3864.3	4142.3	EXPORT F.O.B.
ቡና	2133.7	1520.1	1393.8	1418.3	COFFEE
ከቡና ሌላ	1824.2	2346.5	2470.5	2724.0	NON-COFFEE
በገንዘብ ያልተለወጠ ወርቅ	274.4	234.9	300.7	361.0	NON-MONETARY GOLD
ገቢ ንግድ ሲ.አይ.ኤፍ ከዚህ ለዕቃዎች ማስጫኛና	13115.4	12967.7	14485.5	15929.5	IMPORT C.I.F. OF WHICH
ፍራይት					FREIGHT AND
ኢንሹራንስ	INSURANCE
2. ግልጋሎቶች					2. SERVICES
ጉዞ	-47.7	-159.1	170.6	335.5	TRAVEL
ገቢ	421.8	417.1	531.4	729.9	CREDIT
ወጪ	469.5	576.2	360.9	394.4	DEBIT
ሌላ ትራንስፖርት	231.0	461.7	658.1	718.4	OTHER TRANSPORT
ገቢ	1581.9	1879.9	2062.8	2315.6	CREDIT
ወጪ	1350.9	1418.2	1404.7	1597.2	DEBIT
የመንግስት ሂሳብ ሌ.ቢ.ያ	867.8	953.3	962.4	1004.7	GOVERNMENT N.I.E
ገቢ	915.0	1040.4	1072.4	1246.0	CREDIT
ወጪ	47.2	87.1	110.0	241.3	DEBIT
ሥራ ላይ የዋለ ገንዘብ	-489.4	-494.2	-438.2	-475.7	INVESTMENT INCOME
ገቢ	129.5	156.7	103.3	150.0	CREDIT
ወጪ	618.8	650.8	541.5	625.7	DEBIT
ሌሎች ግልጋሎቶች	160.7	-112.9	-485.3	-629.6	OTHER SERVICES
ገቢ	1135.4	964.1	863.4	1344.5	CREDIT
ወጪ	974.7	1077.0	1348.7	1974.1	DEBIT
ግልጋሎቶች / የተጣራ/	722.5	647.4	867.5	953.3	SERVICES (NET)
3. የተጣራ የዕቃዎችና ግልጋሎቶች ገቢ	-8435.1	-8453.7	-9753.7	-10833.9	3. NET GOODS AND SERVICES (1+2)
4. የተዛወሩ ክፍያዎች					4. TRANSFER
ከግል	3341.7	3158.1	2594.8	4247.0	PRIVATE
ገቢ	3436.2	3280.5	2715.3	4387.1	CREDIT
ወጪ	94.5	122.4	120.5	140.1	DEBIT
ከመንግስት	2368.7	3289.8	3323.8	5147.4	PUBLIC
ገቢ	2428.1	3324.5	3382.5	5182.0	CREDIT
ወጪ	59.4	34.7	58.7	34.6	DEBIT
የተጣራ የተዛወሩ ክፍያዎች	5710.4	6447.9	5918.6	9394.4	TRANSFER (NET)
5. የጊዜያዊ ሂሳብ የተጣራ ብልጫ	-2724.8	-2005.8	-3835.1	-1439.5	5. BALANCE ON C/A (3+4)
6. ጥሪ ገንዘብ ያልሆነ የረድም ዘመን ከመንግስት	-80.0	1585.0	3947.1	2920.2	6. NON MONETARY LONG TERM CAPITAL
ገቢ	1478.0	2748.6	4697.9	3721.7	GOVERNMENT
ወጪ	1558.1	1163.6	750.8	801.5	DEBIT
7. የመሠረታዊ ሂሳቦች ሚዛን	-2804.8	-420.8	112.0	1480.7	7. BASIC BALANCES (5+6)
8. የአጭር ዘመን የግል ክፍያ	1059.9	220.2	63.8	-522.4	8. SHORT-TERM CAPITAL (NET)
9. የተጣራ ስህተት ወይም ግድፈት	-1490.8	-592.9	2264.6	2272.9	9. NET ERRORS AND OMISSIONS
10. የተቆማዊ ዋጋ ጭማሪ	-3861.2	10. REVALUATION OF RESERVES
11. አ.ዲ.አር ተቀማጭ	-	11. S.D.R. ALLOCATION
12. የአጠቃላይ ሂሳቦች ሚዛን	-7096.9	-793.5	2440.4	3231.2	12. OVBREALL BALANCE (7+8+9+10+11)
13. የተጣራ የገንዘብ እንቅስቃሴ	1317.2	13. NET MONETARY MOVEMENTS
	1999/00	2000/01+	2001/02+	2002/03	

የግመት መጨረሻ ሰኔ 30 ነው

YEAR ENDING JULY 7

ከኢትዮጵያ ብሔራዊ ባንክ የኢኮኖሚ ጥናትና ፕላን ማምረያ የተገኘ

+ የታረመ

+ REVISED

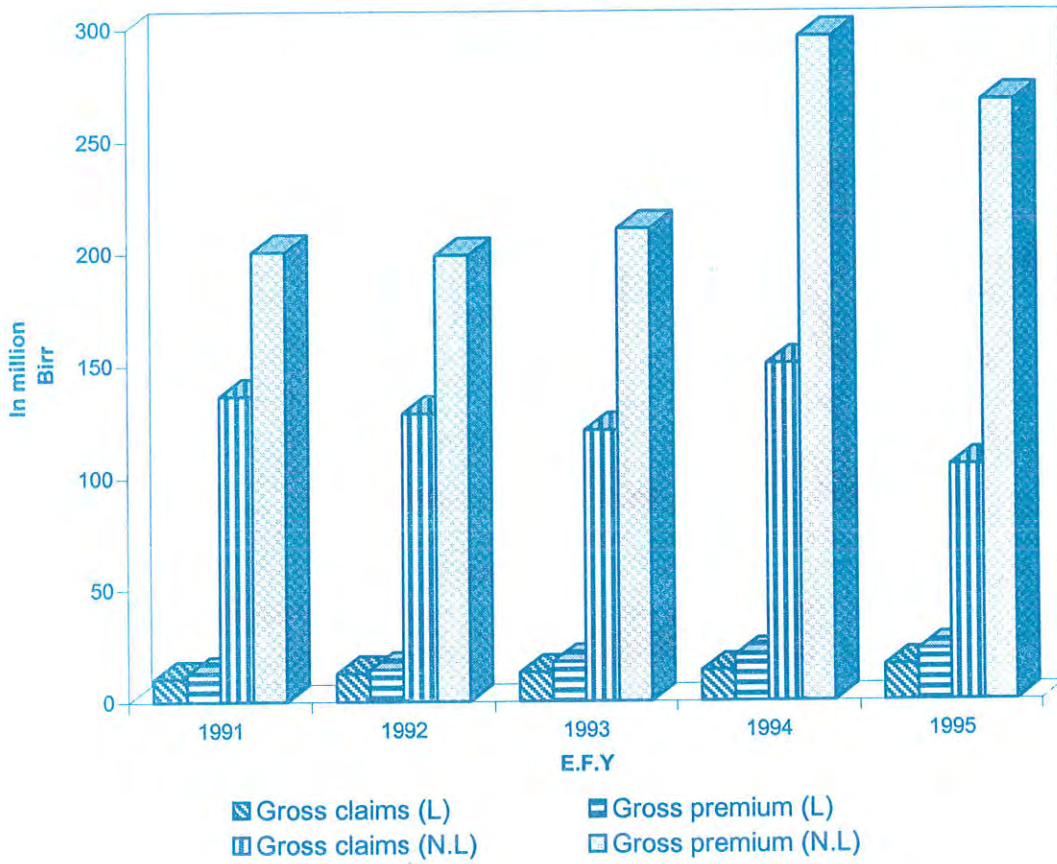
SOURCE : NATIONAL BANK OF ETHIOPIA,

ECONOMIC RESEARCH AND PLANNING DEPARTMENT

ክፍል ጎ - ስለመድን/ኢንሹራንስ

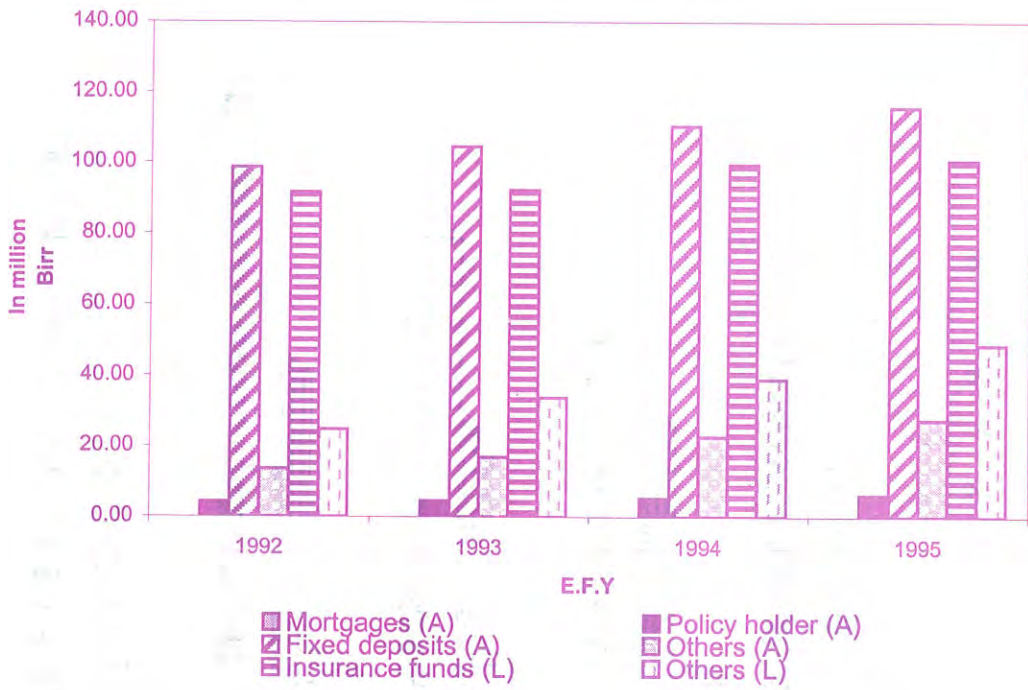
SECTION M - INSURANCE

M1. GROSS PREMIUM AND CLAIMS OF LIFE AND NON-LIFE INSURANCE

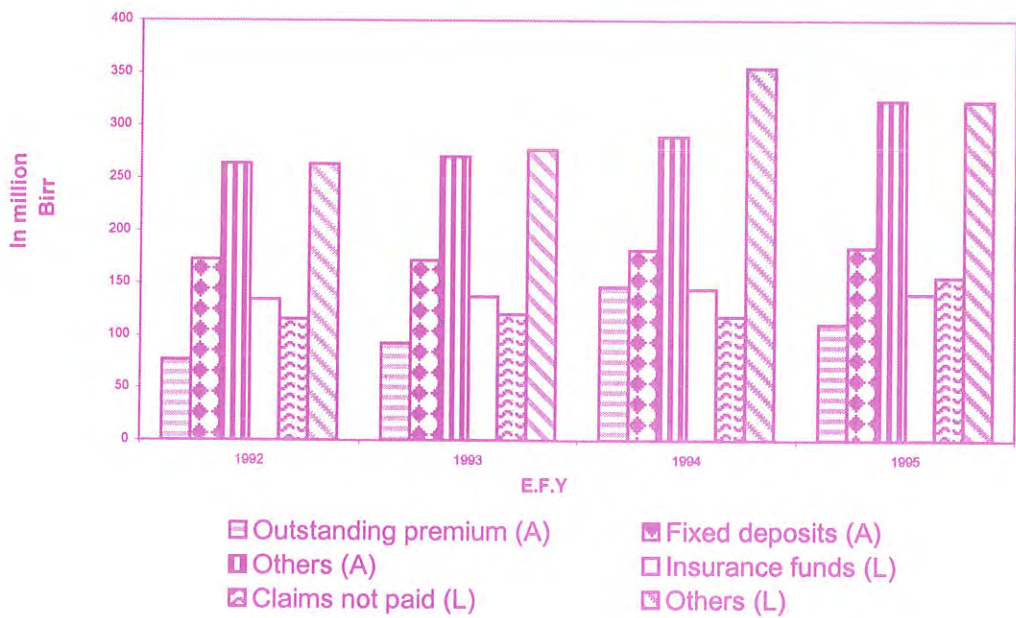


Note:- (L) Denotes Life insurance
(N.L) Denotes Non-Life insurance

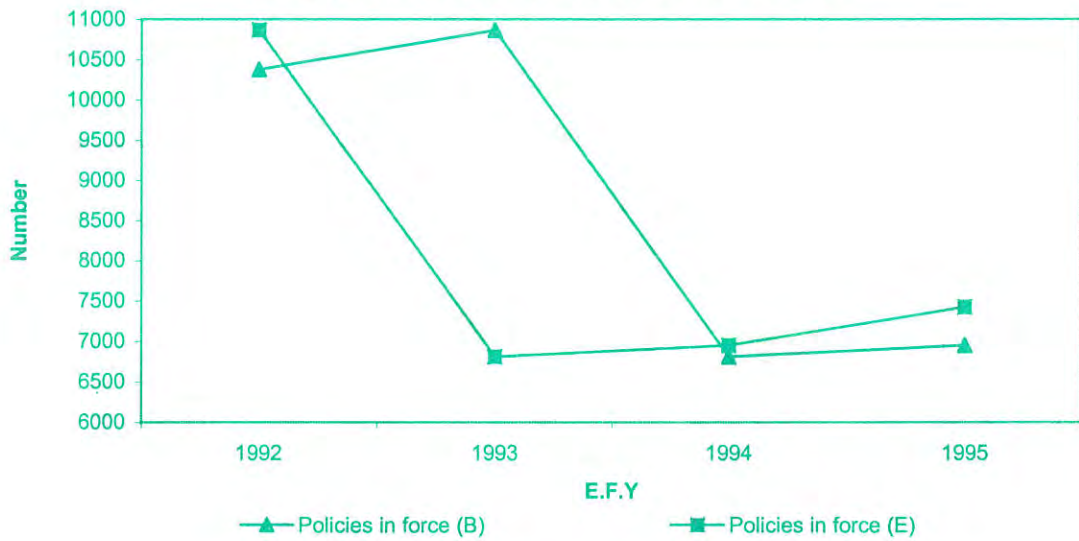
M2. LIFE INSURANCE ASSETS AND LIABILITIES



M3. NON-LIFE INSURANCE ASSETS AND LIABILITIES

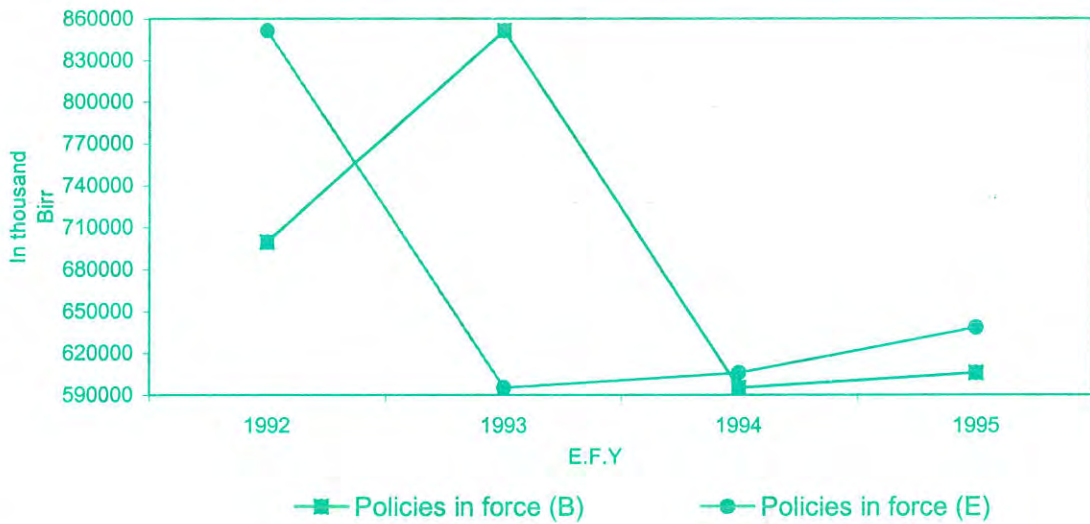


M4. NUMBER OF LIFE INSURANCE POLICIES



Note:- (B) Denotes beginning of year
(E) Denotes end of year

M5. AMOUNT OF LIFE INSURANCE POLICIES



Note:- (B) Denotes beginning of year
(E) Denotes end of year

የሕይወት መድን አረቦንና ለመድን የተከፈለ ማጠቃለያ
SUMMARY OF PREMIUM AND CLAIMS OF LIFE INSURANCE

ሠንጠረዥ ገ.1 TABLE M.1 በሚሊዮን ብር IN MILLION BIRR

ዓመተ ምህረት	1991	1992	1993	1994	1995*	
ገቢ						INCOME
ጠቅላላ አረቦን	12.3	14.3	17.6	20.3	22.5	GROSS PREMIUM
ለጠለፋ መድን የተከፈለ ሲቀነስ	2.3	0.5	1.3	3.6	1.9	LESS REINSURANCE CEDED
የተጣራ አረቦን	10.0	13.8	16.3	16.7	20.6	NET PREMIUM
ወጪ						OUT GO
ጠቅላላ ለመድን የተከፈለ	10.2	12.5	12.9	13.6	15.8	GROSS CLAIMS
ከጠለፋ መድን ሰጪ የተከፈለውና የተመለሰው ሲቀነስ	0.1	0.7	0.2	0.2	(0.7)	LESS REINSURANCE RECOVERIES
የተጣራ ለመድን ውሎች ግዴታ የተከፈለ	10.2	11.8	12.7	13.4	16.5	NET CLAIMS
	1998/99	1999/00	2000/01	2001/02	2002/03*	YEAR

የሕይወት ያልሆነ መድን አረቦንና ለመድን የተከፈለ ማጠቃለያ
SUMMARY OF PREMIUM AND CLAIMS OF NON-LIFE INSURANCE

ሠንጠረዥ ገ.2 TABLE M.2 በሚሊዮን ብር IN MILLION BIRR

ዓመተ ምህረት	1991	1992	1993	1994	1995*	
ገቢ						INCOME
ጠቅላላ አረቦን	200.6	199.0	210.8	296.2	267.5	GROSS PREMIUM
ለጠለፋ መድን የተከፈለ ሲቀነስ	54.4	53.4	64.4	145.9	105.3	LESS REINSURANCE CEDED
የተጣራ አረቦን	146.2	145.6	146.4	150.3	162.2	NET PREMIUM
ወጪ						OUT GO
ጠቅላላ ለመድን የተከፈለ	136.4	128.6	121.1	150.5	105.0	GROSS CLAIMS
ከጠለፋ መድን ሰጪ የተከፈለውና የተመለሰው ሲቀነስ	50.5	43.5	35.7	63.7	33.2	LESS REINSURANCE RECOVERIES
የተጣራ ለመድን ውሎች ግዴታ የተከፈለ	85.9	85.1	85.4	86.8	71.8	NET CLAIMS
	1998/99	1999/00	2000/01	2001/02	2002/03*	YEAR

የዓመቱ መጨረሻ ሰኔ 23 ነው

YEAR ENDING JUNE 30

ከኢትዮጵያ መድን ድርጅት የተገኘ

SOURCE : ETHIOPIAN INSURANCE CORPORATION

* ያልተመረመረ

* Unaudited

የሕይወት ያልሆነ መድን ዓመታዊ ገቢና ወጪ በሥራ መደብ
INCOME AND EXPENDITURE OF NON-LIFE INSURANCE BY LINE OF INSURANCE

ወንጠረዥ ፲.3 TABLE M.3

በሺህ ብር IN '000 BIRR

	የጸላት	የሞተር ተሽከርካሪ	የመርከብና የአውሮፕላን	የሠራተኞች ካሣ	የልዩ ልዩ	
1992						1999/00
ገቢ						INCOME
ጠቅላላ አረቦን	27,437	80,492	56,988	7,238	26,814	GROSS PREMIUM
ከኢትዮጵያ ውጪ ለጠለፋ መድን የተከፈለ	10,763	882	38,685	43	2,982	REINSURANCE OUTSIDE ETHIOPIA
የተጣራ አረቦን	16,674	79,610	18,303	7,195	23,832	NET PREMIUM
ከኮሚሽኖች የተገኘ	5,793	20	6,154	-	926	COMMISSIONS RECEIVED
ሌላ ገቢ	-	-	-	-	-	OTHER INCOME
ለዓመት መጀመሪያ መጠባበቂያ የነበረ ድምር	36,000	143,514	40,182	5,929	24,254	RESERVE BEGINING OF YEAR
	58,467	223,144	64,639	13,124	49,012	TOTAL
ወጪ						EXPENDITURE
ለመድን ግዴታ የተከፈለና የሚከፈል	69,311	139,273	122,833	8,290	43,892	CLAIMS PAID AND OUTSTANDING
ከጠለፋ መድን ሰጪ የተከፈለውና የተመለሰው ሲቀነስ	57,741	7,291	106,700	-	10,894	LESS REINSURANCE RECOVERIES
የተጣራ ለመድን ውሎች ግዴታ የተከፈለ	11,570	131,982	16,133	8,290	32,698	NET CLAIMS
ለኮሚሽኖች የተከፈለ	388	978	288	94	226	COMMISSIONS PAID
የሥራ ማስኬጃ	1,415	4,153	2,940	373	1,384	MANAGEMENT EXPENSES
በዓመት መጨረሻ ለመጠባበቂያ የነበረ	25,973	57,700	26,469	2,297	10,853	RESERVE END OF YEAR
ሌሎች ወጪዎች	-	-	-	-	-	OTHER EXPENSES
ወደ ትርፍና ኪሣራ ሂሳብ የተዛወረ ድምር	19,121	28,331	18,809	2,070	3,851	TRANSFERED TO PROFIT AND LOSS ACCOUNT
	58,467	223,144	64,639	13,124	49,012	TOTAL
1993						2000/01+
ገቢ						INCOME
ጠቅላላ አረቦን	27,586	77,468	71,398	8,008	26,307	GROSS PREMIUM
ከኢትዮጵያ ውጪ ለጠለፋ መድን የተከፈለ	12,278	-303	48,823	40	3,531	REINSURANCE OUTSIDE ETHIOPIA
የተጣራ አረቦን	15,308	77,771	22,575	7,968	22,776	NET PREMIUM
ከኮሚሽኖች የተገኘ	7,377	-	6,000	-	1,235	COMMISSIONS RECEIVED
ሌላ ገቢ	-	-	-	-	-	OTHER INCOME
ለዓመት መጀመሪያ መጠባበቂያ የነበረ ድምር	33,366	133,049	34,970	5,900	32,209	RESERVE BEGINING OF YEAR
	56,051	210,820	63,545	13,868	56,220	TOTAL
ወጪ						EXPENDITURE
ለመድን ግዴታ የተከፈለና የሚከፈል	89,377	146,358	93,523	9,282	39,468	CLAIMS PAID AND OUTSTANDING
ከጠለፋ መድን ሰጪ የተከፈለውና የተመለሰው ሲቀነስ	78,247	5,485	79,051	-	9,791	LESS REINSURANCE RECOVERIES
የተጣራ ለመድን ውሎች ግዴታ የተከፈለ	11,130	140,873	14,472	9,282	29,677	NET CLAIMS
ለኮሚሽኖች የተከፈለ	476	1,080	225	176	268	COMMISSIONS PAID
የሥራ ማስኬጃ	1,436	4,030	3,714	416	1,369	MANAGEMENT EXPENSES
በዓመት መጨረሻ ለመጠባበቂያ የነበረ	24,586	56,188	28,819	2,469	14,752	RESERVE END OF YEAR
ሌሎች ወጪዎች	-	-	-	-	-	OTHER EXPENSES
ወደ ትርፍና ኪሣራ ሂሳብ የተዛወረ ድምር	18,423	8,649	16,315	1,525	10,154	TRANSFERED TO PROFIT AND LOSS ACCOUNT
	56,051	210,820	63,545	13,868	56,220	TOTAL
	FIRE	MOTOR	MARINE AND AVIATION	WORKERS COMPEN-SATION	MISCELLA-NEOUS	

የዓመቱ መጨረሻ ሰኔ 23 ነው

YEAR ENDING JUNE 30

ከኢትዮጵያ መድን ድርጅት የተገኘ

SOURCE : ETHIOPIAN INSURANCE CORPORATION

የሕይወት ያልሆነ መድን ንግድ ወጪ በሥራ መደብ
 INCOME AND EXPENDITURE OF NON-LIFE INSURANCE BY LINE OF INSURANCE

ሠንጠረዥ ፯.3 / የቆጠራ / TABLE M.3 (CONT'D) በሺህ ብር IN '000 BIRR

1994	የአሳት	የሞተር ተሽከርካሪ	የመርከብና የአውሮፕላን	የሠራተኞች ካሣ	የሌሎች	2001/02
	ገቢ	ወጪ	ወጪ	ወጪ	ወጪ	
ገቢ						INCOME
ጠቅላላ አረቦን	27,549	78,634	148,137	8,246	33,670	GROSS PREMIUM
ከኢትዮጵያ ውጪ ለጠለፋ መድን የተከፈለ	12,217	1,101	126,703	55	5,867	REINSURANCE OUTSIDE ETHIOPIA
የተጣራ አረቦን	15,332	77,533	21,434	8,191	27,803	NET PREMIUM
ከኮሚሽኖች የተገኘ ሌላ ገቢ	5,348	-	12,590	-	1,462	COMMISSIONS RECEIVED OTHER INCOME
ለዓመት መጀመሪያ መጠባበቂያ የነበረ ድምር	34,082	136,560	37,688	6,149	32,701	RESERVE BEGINING OF YEAR
	54,762	214,093	71,712	14,340	61,966	TOTAL
ወጪ						EXPENDITURE
ለመድን ግዴታ የተከፈለና የሚከፈል	68,403	145,724	120,099	8,825	39,193	CLAIMS PAID AND OUTSTANDING
ከጠለፋ መድን ሰጪ የተከፈለውና የተመለሰው ሲቅንስ	56,401	8,776	101,199	-	10,904	LESS REINSURANCE RECOVERIES
የተጣራ ለመድን ውሎች ግዴታ የተከፈለ ለኮሚሽኖች የተከፈለ	12,002	136,948	18,900	8,825	28,289	NET CLAIMS
የሥራ ማስኬጃ	805	1,010	172	120	200	COMMISSIONS PAID
በዓመት መጨረሻ ለመጠባበቂያ የነበረ ሌሎች ወጪዎች	1,072	3,000	7,227	314	1,295	MANAGEMENT EXPENSES
	26,206	54,851	29,620	2,564	21,267	RESERVE END OF YEAR
ወደ ትርፍና ኪሣራ ሂሳብ የተዛወረ ድምር	-	-	-	-	-	OTHER EXPENSES TRANSFERED TO PROFIT AND LOSS ACCOUNT
	14,677	18,284	15,793	2,517	10,915	TOTAL
	54,762	214,093	71,712	14,340	61,966	TOTAL
1995*						2002/03*
ገቢ						INCOME
ጠቅላላ አረቦን	30,178	82,800	113,124	8,621	32,787	GROSS PREMIUM
ከኢትዮጵያ ውጪ ለጠለፋ መድን የተከፈለ	15,745	919	83,834	75	4,688	REINSURANCE OUTSIDE ETHIOPIA
የተጣራ አረቦን	14,433	81,881	29,290	8,546	28,099	NET PREMIUM
ከኮሚሽኖች የተገኘ ሌላ ገቢ	5,858	-	11,845	-	1,389	COMMISSIONS RECEIVED OTHER INCOME
ለዓመት መጀመሪያ መጠባበቂያ የነበረ ድምር	32,492	137,029	38,529	5,941	38,790	RESERVE BEGINING OF YEAR
	52,783	218,910	79,664	14,487	68,278	TOTAL
ወጪ						EXPENDITURE
ለመድን ግዴታ የተከፈለና የሚከፈል	42,917	148,493	70,538	9,380	62,691	CLAIMS PAID AND OUTSTANDING
ከጠለፋ መድን ሰጪ የተከፈለውና የተመለሰው ሲቅንስ	35,905	14,050	54,156	-	10,539	LESS REINSURANCE RECOVERIES
የተጣራ ለመድን ውሎች ግዴታ የተከፈለ ለኮሚሽኖች የተከፈለ	7,012	134,443	16,382	9,380	52,152	NET CLAIMS
የሥራ ማስኬጃ	827	1,061	172	151	533	COMMISSIONS PAID
በዓመት መጨረሻ ለመጠባበቂያ የነበረ ሌሎች ወጪዎች	1,208	3,259	6,592	340	1,292	MANAGEMENT EXPENSES
	27,051	54,227	38,274	2,387	13,361	RESERVE END OF YEAR
ወደ ትርፍና ኪሣራ ሂሳብ የተዛወረ ድምር	-	-	-	-	-	OTHER EXPENSES TRANSFERED TO PROFIT AND LOSS ACCOUNT
	16,685	25,920	18,244	2,229	940	TOTAL
	52,783	218,910	79,664	14,487	68,278	TOTAL
	FIRE	MOTOR	MARINE AND AVIATION	WORKERS COMPEN-SATION	MISCELLA-NEOUS	

የዓመት መጨረሻ ሰኔ 23 ነው
 YEAR ENDING JUNE 30

ከኢትዮጵያ መድን ድርጅት የተገኘ

SOURCE : ETHIOPIAN INSURANCE CORPORATION

* ያልተመረመረ

* Unaudited

የሕይወት መድን የሂሳብ ሚዛን
BALANCE SHEET OF LIFE INSURANCE
ሀብቶች
ASSETS

ሠንጠረዥ ፲.4/ሀ/ TABLE M.4 (a) በሺህ ብር IN '000 BIRR

	1992	1993	1994+	1995*	
	ሰኔ 23	ሰኔ 23	ሰኔ 23	ሰኔ 23	
ሕንፃዎች	-	-	-	-	BUILDINGS
ተሽከርካሪ መኪናዎች ዕቃዎችና መሣሪያዎች	305	273	310	403	MOTOR VEHICLES, FURNITURE AND EQUIPMENT
በዋስትና የተያዘ	18	18	17	15	MORTGAGES
በሕይወት መድን ውሎች ዋስትና ባለመድኖች የሚወስዱት ብድር ሌሎች ብድሮች	4187	4541	5275	6202	POLICY-HOLDERS' LOAN ON LIFE POLICIES
የመንግስት የግዴታ ሰነዶች ድርሻዎች (አክሲዮኖች)	6941	5494	3942	6329	OTHER LOANS
ሌሎች የግዴታ ሰነዶች	-	2944	10365	13817	GOVERNMENT SECURITIES
በወኪሎች ያለ ሂሳብ	-	-	-	-	SHARES
ገቢ የሚሆን አረቦን	-	-	-	-	OTHER SECURITIES
ወለድ የትርፍ ድርሻና ኪራይ	-	-	-	-	AGENTS' BALANCES
ከተበዳሪዎች ለመድን ሰጪው የሚከፈል ዕዳ	-	-	-	-	OUTSTANDING PREMIUM INTEREST, DIVIDENDS AND RENTS
በእጅ ያለ ጥሬ ገንዘብ እና በባንክ ያለ (+ንቀሳቃሽ ሂሳብ)	4998	5246	5697	3625	DEBTORS
ለተወሰነ ጊዜ የተቀመጠ ሌሎች ሀብቶች	811	2979	2453	3317	CASH ON HAND AND CURRENT ACCOUNTS
	98588	104510	110414	115682	FIXED DEPOSITS
	531	-	-	-	OTHER ASSETS
ድምር	116379	126005	138473	149390	TOTAL
	JUNE 30 2000	JUNE 30 2001	JUNE 30 2002+	JUNE 30 2003*	

ግዴታዎች
LIABILITIES

ሠንጠረዥ ፲.4/ለ/ TABLE M.4 (b) በሺህ ብር IN '000 BIRR

	1992	1993	1994+	1995*	
	ሰኔ 23	ሰኔ 23	ሰኔ 23	ሰኔ 23	
የተከፈለ የባለ ድርሻዎች ዋና ገንዘብ	4000	4000	4000	4000	PAID UP CAPITAL
ለመድን የተከማቸ ገንዘብ	91595	92211	99523	100677	INSURANCE FUNDS
ለሕይወት ለሌሎች	91595	92211	99523	100677	LIFE OTHERS
ከትርፍና ኪሣራ ሂሳብ የቀረ	-	-	-	-	BALANCE OF PROFIT AND LOSS ACCOUNT
ተከፋይነቱ ታምኖ ገና ያልተከፈለ	3653	3727	3854	3627	CLAIMS ADMITTED BUT NOT PAID
ለጠለፋ ዋስትና ሰጪዎች የሚከፈል	197	672	1079	1977	DUE REINSURANCE
ለልዩ ልዩ ባለዕዳዎች የሚከፈል	3460	3830	4146	3642	DUE SUNDRY CREDITORS
ለገቢ ግብር የሚከፈል	-	-	-	-	DUE INCOME TAX
ሌሎች	13474	21565	25871	35467	OTHERS
ድምር	116379	126005	138473	149390	TOTAL
	JUNE 30 2000	JUNE 30 2001	JUNE 30 2002+	JUNE 30 2003*	

የግመቱ መጨረሻ ሰኔ 23 ነው
 YEAR ENDING JUNE 30

+ የታረመ
 + Revised

* ያልተመረመረ
 * Unaudited

ከኢትዮጵያ መድን ድርጅት የተገኘ

SOURCE : ETHIOPIAN INSURANCE CORPORATION

የሕይወት ያልሆነ መድን የሂሳብ ሚዛን
BALANCE SHEET OF NON-LIFE INSURANCE

ሀብቶች
ASSETS

ሠንጠረዥ ፲.5 /ሀ/

TABLE M.5 (a)

በሺህ ብር IN '000 BIRR

	1992 ሰኔ 23	1993 ሰኔ 23	1994+ ሰኔ 23	1995* ሰኔ 23	
ሕንፃዎች	59,582	57,403	53,433	56,540	BUILDINGS
ተሽከርካሪ መኪናዎች ዕቃዎችና መሣሪያዎች	11,744	11,087	14,552	20,822	MOTOR VEHICLES, FURNITURE AND EQUIPMENT
ሌሎች ብድሮች	-	-	-	-	OTHER LOANS
የመንግስት የግዴታ ሰነዶች	28,730	23,844	17,420	44,418	GOVERNMENT SECURITIES
ኢንቨስትመንት	86,216	80,431	74,549	71,169	INVESTMENT
ድርሻዎች /አክሲዮኖች/	3,556	3,556	3,556	3,556	SHARES
ሌሎች የግዴታ ሰነዶች	-	-	-	-	OTHER SECURITIES
በወኪሎች ያለ ሂሳብ	14	14	-	-	AGENTS' BALANCES
ገቢ የሚሆን አረቦን	76,622	92,431	146,223	110,756	OUTSTANDING PREMIUM
ወለድ የትርፍ ድርሻና ኪራይ	13,225	20,872	19,569	3,695	INTEREST, DIVIDENDS AND RENTS
ከተበዳሪዎች ለመድን ሰጪው የሚከፈል ልዩ ሰነድ ያለ ጥሬ ገንዘብ	5,865	6,253	6,882	11,893	DEBTORS
በባንክ ያለ /ተንቀሳቃሽ ሂሳብ/	22,161	24,564	40,248	54,820	CASH ON HAND
አሁን ያለ /ተንቀሳቃሽ ሂሳብ/	13,473	21,565	25,871	35,467	CURRENT ACCOUNTS
ለተወሰነ ጊዜ የተቀመጠ	172,596	171,619	181,399	183,847	FIXED DEPOSITS
ሌሎች ሀብቶች	19,116	20,679	33,147	20,907	OTHER ASSETS
ድምር	512,900	534,318	616,849	617,890	TOTAL
	JUNE 30 2000	JUNE 30 2001	JUNE 30 2002+	JUNE 30 2003*	

ግዴታዎች
LIABILITIES

ሠንጠረዥ ፲.5 /ለ/

TABLE M.5 (b)

በሺህ ብር IN '000 BIRR

	1992 ሰኔ 23	1993 ሰኔ 23	1994+ ሰኔ 23	1995* ሰኔ 23	
የተከፈለ የባለድርሻዎች ዋና ገንዘብ	57,007	57,007	57,007	57,007	PAID-UP CAPITAL
ለመድን የተከማቸ ገንዘብ					INSURANCE FUNDS
እሳት	30,453	31,707	29,922	28,357	FIRE
ለሞተር ተሽከርካሪ አደጋ	59,796	57,148	56,577	54,367	MOTOR VEHICLE ACCIDENT
አሠሪዎች ለሠራተኞቻቸው ላለባቸው የግዴታ መድን	2,297	2,469	2,564	2,388	EMPLOYERS' LIABILITIES
ለመርከብና ለአውሮፕላን	27,929	29,788	31,883	40,492	MARINE AND AVIATION
ሌሎች	13,831	15,953	23,134	13,942	OTHERS
ከትርፍና ኪራይ ሂሳብ					BALANCE OF PROFIT
የቀረ	72,906	82,656	86,554	97,562	AND LOSS ACCOUNT
ተከፋይነቱ ታምኖ ገና ያልተከፈለ					CLAIMS ADMITTED BUT NOT PAID
እሳት	7,390	9,496	6,285	8,082	FIRE
ለሞተር ተሽከርካሪ አደጋ	74,771	80,114	82,124	89,827	MOTOR VEHICLE ACCIDENT
አሠሪዎች ለሠራተኞቻቸው ላለባቸው የግዴታ መድን	3,603	3,680	3,377	3,851	EMPLOYERS' LIABILITIES
ለመርከብና ለአውሮፕላን	8,495	8,869	8,910	11,142	MARINE AND AVIATION
ሌሎች	21,252	17,896	17,506	42,754	OTHERS
ከአገር ውጭ የሚገኝ የጠለፋ ዋስትና ገቢ	12,158	11,203	10,498	3,961	DUE TO CEDING COMP.
ለጠለፋ ዋስትና ሰጪዎች የሚከፈል	49,225	61,697	122,796	107,323	INWARD BUSINESS
ለልዩ ልዩ ባለዕዳዎች የሚከፈል	20,334	23,452	26,787	15,707	DUE REINSURERS
ለገቢ ግብር የሚከፈል	24,018	16,111	11,942	12,742	DUE SUNDRY CREDITORS
ሌሎች	27,435	25,073	38,983	28,386	DUE INCOME TAX
ድምር	512,900	534,319	616,849	617,890	TOTAL
	JUNE 30 2000	JUNE 30 2001	JUNE 30 2002+	JUNE 30 2003*	

የዓመቱ መጨረሻ ሰኔ 23 ነው

* YEAR ENDING JUNE 30

ከኢትዮጵያ መድን ድርጅት የተገኘ

SOURCE : ETHIOPIAN INSURANCE CORPORATION

+ የታረመ

+Revised

* ያልተመረመረ

* Unaudited

የሕይወት ዋስትና ሁኔታ መግለጫ
STATEMENT OF LIFE PORTFOLIO

ሠንጠረዥ ፳፭

TABLE M.6

በሺህ ብር IN '000 BIRR

የሕይወት ዋስትና	ባለመድኑ ቢሞት የሚከፈል		ለባለመድኑ የውሉ ጊዜ ሲያልቅ ወይም ሲሞት የሚከፈል		ሌሎች		ድምር		
	ብዛት	የዋስትናው ልክ	ብዛት	የዋስትናው ልክ	ብዛት	የዋስትናው ልክ	ብዛት	የዋስትናው ልክ	
<u>1992</u>									
1. በዓመቱ መጀመሪያ የነበሩት የመድን ውሎች	-	-	9,151	512,171	1,227	187,441	10,378	699,612	1. POLICIES IN FORCE BEGINNING OF YEAR
2. አዲስ የተሰጡ የመድን ውሎች	-	-	928	117,259	160	4,727	1,088	121,986	2. NEW POLICIES ISSUED
3. እንደነበር የሆኑ	-	-	43	765	-	-	43	765	3. REINSTATEMENTS
4. ሌሎች	-	-	-	50,894	-	3,401	-	54,295	4. OTHERS
5. ድምር	-	-	10,122	681,089	1,387	195,569	11,509	876,658	5. TOTAL
6. ዕድሜአቸው የሞላ ዋስትናዎች	-	-	72	1,068	-	-	72	1,068	6. MATURITIES
7. በመድን ተቀባዮች የተሰጡ ውሎች	-	-	181	9,431	-	407	181	9,838	7. SURRENDERS
8. በሞት አደጋ እንደከፈለ የተጠየቀ	-	-	46	1,026	-	-	46	1,026	8. DEATH CLAIMS
9. ባለመድኖች ሳይጠቀሙባቸው የቀሩ መብቶች	-	-	203	12,754	138	604	341	13,358	9. LAPSES
10. ሌሎች	-	-	-	-	-	-	-	-	10. OTHERS
11. ድምር	-	-	502	24,279	138	1,011	640	25,290	11. TOTAL
12. በዓመቱ መጨረሻ የነበሩት የመድን ውሎች /5 ሲቀንስ 11/	-	-	9,612	656,810	1,249	194,558	10,869	851,368	12. POLICIES IN FORCE END OF YEAR (5 LESS 11)
13. የጠለፋ መድን ያላቸው ውሎች	-	-	-	-	-	-	-	-	13. POLICIES REINSURED
14. ለንብረት መዋጮ የተገዙ መድኖች	-	-	139	508,754	62	925	201	509,679	14. GROUP POLICIES IN FORCE
<u>1993</u>									
1. በዓመቱ መጀመሪያ የነበሩት የመድን ውሎች	-	-	9,620	656,810	1,249	194,558	10,869	851,368	1. POLICIES IN FORCE BEGINNING OF YEAR
2. አዲስ የተሰጡ የመድን ውሎች	-	-	1,254	79,356	234	27,370	1,488	106,726	2. NEW POLICIES ISSUED
3. እንደነበር የሆኑ	-	-	45	1,168	1	15	46	1,183	3. REINSTATEMENTS
4. ሌሎች	-	-	-	48,812	-	4,749	-	53,561	4. OTHERS
5. ድምር	-	-	10,919	786,146	1,484	226,692	12,403	1,012,838	5. TOTAL
6. ዕድሜአቸው የሞላ ዋስትናዎች	-	-	57	920	-	-	57	920	6. MATURITIES
7. በመድን ተቀባዮች የተሰጡ ውሎች	-	-	150	2,765	-	-	150	2,765	7. SURRENDERS
8. በሞት አደጋ እንደከፈለ የተጠየቀ	-	-	45	3,395	-	-	45	3,395	8. DEATH CLAIMS
9. ባለመድኖች ሳይጠቀሙባቸው የቀሩ መብቶች	-	-	235	18,499	107	3,659	342	22,158	9. LAPSES
10. ሌሎች	-	-	169	681	-	-	169	681	10. OTHERS
11. ድምር	-	-	656	26,260	107	3,659	763	29,919	11. TOTAL
12. በዓመቱ መጨረሻ የነበሩት የመድን ውሎች /5 ሲቀንስ 11/	-	-	6,033	547,233	781	48,055	6,814	595,288	12. POLICIES IN FORCE END OF YEAR (5 LESS 11)
13. የጠለፋ መድን ያላቸው ውሎች	-	-	-	-	-	-	-	-	13. POLICIES REINSURED
14. ለንብረት መዋጮ የተገዙ መድኖች	-	-	152	600,503	7	141	159	600,644	14. GROUP POLICIES IN FORCE
	NO.	SUM ASSURED	NO.	SUM ASSURED	NO.	SUM ASSURED	NO.	SUM ASSURED	
	WHOLE LIFE		ENDOWMENT		OTHERS		TOTAL		LIFE PORTFOLIO

የዓመቱ መጨረሻ ሰኔ 23 ነው

YEAR ENDING JUNE 30

ከኢትዮጵያ መድን ድርጅት የተገኘ

SOURCE: ETHIOPIAN INSURANCE CORPORATION

ሠንጠረዥ ፯.6 / የቀጠለ / TABLE M.6 (CONT'D)

በሺህ ብር IN '000 BIRR

የአይወት ዋስትና	ባለመድኑ ቢሞት የሚከፈል		ለባለመድኑ የውሉ ጊዜ ሲያልቅ ወይም ሲሞት የሚከፈል		ሌሎች		ድምር		
	ብዛት	የዋስትናው ልክ	ብዛት	የዋስትናው ልክ	ብዛት	የዋስትናው ልክ	ብዛት	የዋስትናው ልክ	
1. በዓመቱ መጀመሪያ የነበሩት የመድን ውሎች	-	-	6,033	547,233	781	48,055	6,814	595,288	1. POLICIES IN FORCE BEGINING OF YEAR
2. አዲስ የተሠጡ የመድን ውሎች	-	-	717	20,016	228	19,917	945	39,933	2. NEW POLICIES ISSUED
3. እንደነበር የሆኑ	-	-	97	1,693	-	-	97	1,693	3. REINSTATEMENTS
4. ሌሎች	-	-	-	-	-	-	-	-	4. OTHERS
5. ድምር	-	-	6,847	568,942	1,009	67,972	7,856	636,914	5. TOTAL
6. ዕድሜያዎች የሞላ ዋስትናዎች	-	-	65	2,068	-	-	65	2,068	6. MATURITIES
7. በመድን ተቀባዮች የተሠረዙ ውሎች	-	-	343	6,941	-	-	343	6,941	7. SURRENDERS
8. በሞት አደጋ እንደከፈል የተጠየቀ	-	-	17	893	-	3,190	17	4,083	8. DEATH CLAIMS
9. ባለመድኖች ሳይጠቀሙባቸው የቀሩ መብቶች	-	-	258	5,444	104	3,741	362	9,185	9. LAPSES
10. ሌሎች	-	-	57	2,044	61	6,596	118	8,640	10. OTHERS
11. ድምር	-	-	740	17,390	165	13,527	905	30,917	11. TOTAL
12. በዓመቱ መጨረሻ የነበሩት የመድን ውሎች /5 ሲቀነስ 11/	-	-	6,107	551,552	844	54,445	6,951	605,997	12. POLICIES IN FORCE END OF YEAR (5 LESS 11)
13. የጠለፋ መድን ያላቸው ውሎች	-	-	-	-	-	-	-	-	13. POLICIES REINSURED
14. ለንብረት መዋጮ የተገዙ መድኖች	-	-	26	274	-	-	26	274	14. GROUP POLICIES IN FORCE
1995*									
1. በዓመቱ መጀመሪያ የነበሩት የመድን ውሎች	-	-	6,107	551,552	844	54,445	6,951	605,997	1. POLICIES IN FORCE BEGINING OF YEAR
2. አዲስ የተሠጡ የመድን ውሎች	-	-	918	44,044	148	2,061	1,066	46,105	2. NEW POLICIES ISSUED
3. እንደነበር የሆኑ	-	-	74	1,336	-	-	74	1,336	3. REINSTATEMENTS
4. ሌሎች	-	-	-	-	-	-	-	-	4. OTHERS
5. ድምር	-	-	7,099	596,932	992	56,506	8,091	653,438	5. TOTAL
6. ዕድሜያዎች የሞላ ዋስትናዎች	-	-	46	912	-	-	46	912	6. MATURITIES
7. በመድን ተቀባዮች የተሠረዙ ውሎች	-	-	271	4,015	-	-	271	4,015	7. SURRENDERS
8. በሞት አደጋ እንደከፈል የተጠየቀ	-	-	48	716	-	-	48	716	8. DEATH CLAIMS
9. ባለመድኖች ሳይጠቀሙባቸው የቀሩ መብቶች	-	-	294	9,351	-	-	294	9,351	9. LAPSES
10. ሌሎች	-	-	-	-	8	80	8	80	10. OTHERS
11. ድምር	-	-	659	14,994	8	80	667	15,074	11. TOTAL
12. በዓመቱ መጨረሻ የነበሩት የመድን ውሎች /5 ሲቀነስ 11/	-	-	6,440	581,938	984	56,426	7,424	638,364	12. POLICIES IN FORCE END OF YEAR (5 LESS 11)
13. የጠለፋ መድን ያላቸው ውሎች	-	-	-	-	-	-	-	-	13. POLICIES REINSURED
14. ለንብረት መዋጮ የተገዙ መድኖች	-	-	-	-	-	-	-	-	14. GROUP POLICIES IN FORCE
	NO.	SUM ASSURED	NO.	SUM ASSURED	NO.	SUM ASSURED	NO.	SUM ASSURED	LIFE PORTFOLIO
	WHOLE LIFE		ENDOWMENT		OTHERS		TOTAL		

የዓመቱ መጨረሻ ሰኔ 23 ነው

* YEAR ENDING JUNE 30

ከአትዮጵያ መድን ድርጅት የተገኘ

SOURCE : ETHIOPIAN INSURANCE CORPORATION

* ያልተመረመረ

* Unaudited

ክፍል ነ - ስለ ዕቃዎች ዋጋ

SECTION N - PRICES

ክፍል ነ፡- ስለዕቃዎች ዋጋ

ሠንጠረዥ ነ.1፡- የ1995 በጀት ዓመት የአገር አቀፍ የሽማግሌት ዋጋ መመዘኛ ጠቋሚ አሃዝ።
በ1991/92 ዓ.ም. በአገር አቀፍ ደረጃ የተካሄደው የቤተሰብ ገቢ፣ ፍጆታና ወጪ ጥናት የተገኘው ወጪና በየወሩ የሚሰበሰበውን የችርቻሮ ዋጋ መሠረት በማድረግ የማ. ስ. ባ. ያዘጋጀው የ1995 በጀት አመት የአገር አቀፍ የችርቻሮ ዋጋ መመዘኛ ኢንዱስትሪ ያሳያል።

ሠንጠረዥ ነ.2፡- የ1995 በጀት ዓመት የአዲስ አበባ ከተማ መስተዳድር የሽማግሌት ዋጋ መመዘኛ ጠቋሚ አሃዝ።

በ1991/92 ዓ.ም. በአገር አቀፍ ደረጃ የተካሄደው የቤተሰብ ገቢ፣ ፍጆታና ወጪ ጥናት የተገኘው ወጪና በየወሩ የሚሰበሰበውን የችርቻሮ ዋጋ መሠረት በማድረግ የማ. ስ. ባ. ያዘጋጀው የ1995 በጀት አመት የአዲስ አበባ ከተማ የችርቻሮ ዋጋ መመዘኛ ኢንዱስትሪ ያሳያል።

ሠንጠረዥ ነ.3፡- የ1995 በጀት ዓመት የትግራይ ክልላዊ መንግስት የሽማግሌት ዋጋ መመዘኛ ጠቋሚ አሃዝ።

በ1991/92 ዓ.ም. በአገር አቀፍ ደረጃ የተካሄደው የቤተሰብ ገቢ፣ ፍጆታና ወጪ ጥናት የተገኘው ወጪና በየወሩ የሚሰበሰበውን የችርቻሮ ዋጋ መሠረት በማድረግ የማ. ስ. ባ. ያዘጋጀው የ1995 በጀት አመት የትግራይ ክልላዊ መንግስት የችርቻሮ ዋጋ መመዘኛ ኢንዱስትሪ ያሳያል።

ሠንጠረዥ ነ.4፡- የ1995 በጀት ዓመት የአፋር ክልላዊ መንግስት የሽማግሌት ዋጋ መመዘኛ ጠቋሚ አሃዝ።

በ1991/92 ዓ.ም. በአገር አቀፍ ደረጃ የተካሄደው የቤተሰብ ገቢ፣ ፍጆታና ወጪ ጥናት የተገኘው ወጪና በየወሩ የሚሰበሰበውን የችርቻሮ ዋጋ መሠረት በማድረግ የማ. ስ. ባ. ያዘጋጀው የ1995 በጀት አመት የአፋር ክልላዊ መንግስት የችርቻሮ ዋጋ መመዘኛ ኢንዱስትሪ ያሳያል።

ሠንጠረዥ ነ.5፡- የ1995 በጀት ዓመት የአማራ ክልላዊ መንግስት የሽማግሌት ዋጋ መመዘኛ ጠቋሚ አሃዝ።

በ1991/92 ዓ.ም. በአገር አቀፍ ደረጃ የተካሄደው የቤተሰብ ገቢ፣ ፍጆታና ወጪ ጥናት የተገኘው ወጪና በየወሩ የሚሰበሰበውን የችርቻሮ ዋጋ መሠረት በማድረግ የማ. ስ. ባ. ያዘጋጀው የ1995 በጀት አመት የአማራ ክልላዊ መንግስት የችርቻሮ ዋጋ መመዘኛ ኢንዱስትሪ ያሳያል።

ሠንጠረዥ ነ.6፡- የ1995 በጀት ዓመት የኦሮሚያ ክልላዊ የሽማግሌት ዋጋ መመዘኛ ጠቋሚ አሃዝ።

በ1991/92 ዓ.ም. በአገር አቀፍ ደረጃ የተካሄደው የቤተሰብ ገቢ፣ ፍጆታና ወጪ ጥናት የተገኘው ወጪና በየወሩ የሚሰበሰበውን የችርቻሮ ዋጋ መሠረት በማድረግ የማ. ስ. ባ. ያዘጋጀው የ1995 በጀት አመት የኦሮሚያ ክልላዊ መንግስት የችርቻሮ ዋጋ መመዘኛ ኢንዱስትሪ ያሳያል።

ሠንጠረዥ ነ.7:- የ1995 በጀት ዓመት የደ.ብ.ብ.ሕ ክልላዊ መንግስት የሽማግሌት ዋጋ መመዘኛ ጠቋሚ አሃዝ።

በ1991/92 ዓ.ም. በአገር አቀፍ ደረጃ የተካሄደው የቤተሰብ ገቢ፣ ፍጆታና ወጪ ጥናት የተገኘው ወጪና በየወሩ የሚሰበሰበውን የችርቻሮ ዋጋ መሠረት በማድረግ የማ. ስ. ባ. ያዘጋጀው የ1995 በጀት አመት የደ.ብ.ብ.ሕ፣ ብሔረሰቦችና ሕዝቦች (ደ.ብ.ብ.ሕ) ክልላዊ መንግስት የችርቻሮ ዋጋ መመዘኛ ኢንዱክሽን ያሳያል።

ሠንጠረዥ ነ.8:- የ1995 በጀት ዓመት የሱማሌ ክልላዊ መንግስት የሽማግሌት ዋጋ መመዘኛ ጠቋሚ አሃዝ።

በ1991/92 ዓ.ም. በአገር አቀፍ ደረጃ የተካሄደው የቤተሰብ ገቢ፣ ፍጆታና ወጪ ጥናት የተገኘው ወጪና በየወሩ የሚሰበሰበውን የችርቻሮ ዋጋ መሠረት በማድረግ የማ. ስ. ባ. ያዘጋጀው የ1995 በጀት አመት የሱማሌ ክልላዊ መንግስት የችርቻሮ ዋጋ መመዘኛ ኢንዱክሽን ያሳያል።

ሠንጠረዥ ነ.9:- የ1995 በጀት ዓመት የቤንሻንጉል ጉሙዝ ክልላዊ መንግስት የሽማግሌት ዋጋ መመዘኛ ጠቋሚ አሃዝ ።

በ1991/92 ዓ.ም. በአገር አቀፍ ደረጃ የተካሄደው የቤተሰብ ገቢ፣ ፍጆታና ወጪ ጥናት የተገኘው ወጪና በየወሩ የሚሰበሰበውን የችርቻሮ ዋጋ መሠረት በማድረግ የማ. ስ. ባ. ያዘጋጀው የ1995 በጀት አመት የቤንሻንጉል ጉሙዝ ክልላዊ መንግስት የችርቻሮ ዋጋ መመዘኛ ኢንዱክሽን ያሳያል።

ሠንጠረዥ ነ.10:- የ1995 በጀት ዓመት የጋምቤላ ሕዝቦች ክልላዊ መንግስት የሽማግሌት ዋጋ መመዘኛ ጠቋሚ አሃዝ ።

በ1991/92 ዓ.ም. በአገር አቀፍ ደረጃ የተካሄደው የቤተሰብ ገቢ፣ ፍጆታና ወጪ ጥናት የተገኘው ወጪና በየወሩ የሚሰበሰበውን የችርቻሮ ዋጋ መሠረት በማድረግ የማ. ስ. ባ. ያዘጋጀው የ1995 በጀት አመት የጋምቤላ ሕዝቦች ክልላዊ መንግስት የችርቻሮ ዋጋ መመዘኛ ኢንዱክሽን ያሳያል።

ሠንጠረዥ ነ.11:- የ1995 በጀት ዓመት የሐረሪ ሕዝብ መንግስት የሽማግሌት ዋጋ መመዘኛ ጠቋሚ አሃዝ።

በ1991/92 ዓ.ም. በአገር አቀፍ ደረጃ የተካሄደው የቤተሰብ ገቢ፣ ፍጆታና ወጪ ጥናት የተገኘው ወጪና በየወሩ የሚሰበሰበውን የችርቻሮ ዋጋ መሠረት በማድረግ የማ. ስ. ባ. ያዘጋጀው የ1995 በጀት አመት የሐረሪ ሕዝብ መንግስት የችርቻሮ ዋጋ መመዘኛ ኢንዱክሽን ያሳያል።

SECTION N : PRICES

Table N.1 Consumer Price Index at Country Level in 2002/2003.

Table N.1 Shows the 1999/2000 based consumer price indices at Country Level for the years 2002/2003. The information is based on the consumer prices collected monthly by the Central Statistical Authority (C. S. A).

Table N.2 Consumer Price Index for Addis Ababa Administration in 2002/2003.

Table N.2 Shows the 1999/2000 based consumer price indices for Addis Ababa Administration for the year 2002/2003. The information is based on the retail prices collected monthly by C S A.

Table N.3 Consumer Price Index for Tigray Regional State in 2002/2003.

Table N.3 Shows the 1999/2000 based Consumer price indices for Tigray Regional State for the year 2002/2003. The information is based on the retail prices collected monthly by CSA.

Table N.4 Consumer Price Index for Afar Regional state in 2002/2003.

Table N.4 Shows the 1999/2000 based consumer price indices for Afar Regional state for the year 2002/2003. The information is based on the retail prices collected monthly by CSA.

Table N.5 Consumer Price Index for Amhara Regional State in 2002/2003

Table N.5 Shows the 1999/2000 based consumer price indices for Amhara Regional State for the year 2002/2003. The information is based on the retail prices collected monthly by CSA.

Table N.6 Consumer Price Index for Oromiya Regional State in 2002/2003.

Table N.6 Shows the 1999/2000 based consumer price indices for Oromiya Regional State for the year 2002/2003. The information is based on the retail prices collected monthly by CSA.

Table N.7 Consumer Price Index for SNNP Regional State In 2002/2003.

Table N.7 Shows the 1999/2000 based consumer price indices for Southern Nations, Nationality and Peoples (SNNP) Regional State for the year 2002/2003. The information is based on the retail prices collected monthly by C S A.

Table N.8 Consumer Price Index for Somali Regional State in 2002/2003.

Table N.8 Shows the 1999/2000 based consumer price indices for Somali Regional State for the year 2002/2003. The information is based on the retail prices collected monthly by C S A.

Table N.9 Consumer Price Index for Benishangul Gumuz Regional State in 2002/2003.

Table N.9 Shows the 1999/2000 based consumer price indices for Benishangul Gumuz Regional State for the year 2002/2003. The information is based on the retail prices collected monthly by C S A.

Table N.10 Consumer Price Index for Gambela Peoples Regional State in 2002/2003.

Table N.10 Shows the 1999/2000 based consumer price indices for Gambela Peoples Regional State for the year 2002/2003. The information is based on the retail prices collected monthly by C S A.

Table N.11 Consumer Price Index for Harari People Regional State in 2002/2003.

Table N.11 Shows the 1999/2000 based consumer price indices for Harari People Regional State for the year 2002/2003. The information is based on the retail prices collected monthly by C S A.

Table N.12 Consumer Price Index for Dire Dawa Adiministrative Council in 2002/2003.

Table N.12 Shows the 1999/2000 based consumer price indices for Dire Dawa Adiministrative council for the year 2002/2003. The information is based on the retail prices collected monthly by C S A.

ሠንጠረዥ ኔ.12:- የ1995 በጀት ዓመት የድራዳዋ አስተዳደር ካውንስል የሽማግሌት ዋጋ መመዘኛ ጠቋሚ አሃዝ።

በ1991/92 ዓ.ም. በአገር አቀፍ ደረጃ የተካሄደው የቤተሰብ ገቢ፣ ፍጆታና ወጪ ጥናት የተገኘው ወጪና በየወሩ የሚሰበሰበውን የችርቻሮ ዋጋ መሠረት በማድረግ የማ. ስ. ባ. ያዘጋጀው የ1995 በጀት አመት የድራዳዋ አስተዳደር ካውንስል የችርቻሮ ዋጋ መመዘኛ ኢንዱስትሪ ያላያል።

ሠንጠረዥ ኔ.13 እና ኔ.14:- በኒውዮርክ የቡና ገበያ ዋጋና በአዲስ አበባ ያልታጠበ ቡና የጅምላ ዋጋ

እነዚህ ሠንጠረዦች የሚያመለክቱት ለተመረጡ የቡና ዓይነቶች የኒውዮርክ ገበያ ዋጋንና በሀገር ውስጥ የተሸጠውን ያልታጠበ ቡና የአዲስ አበባ ገበያ አማካይ የጅምላ ዋጋ ነው። በኒውዮርክ ገበያ የጅምላ ቡና በመባል የታወቀው ከሐረርጌ ቡና በስተቀር ማናቸውም ዓይነት የኢትዮጵያ ቡና ሲሆን በአዲስ አበባ ገበያ ግን የጅምላ ቡና ተብሎ የሚጠራው ከጅምላ ሆነ የሚመጣው ብቻ ነው። ዋጋዎቹ የተገኙት በቡና ዓመት ማለትም ከጥቅምት እስከ መስከረም ያለውን ዋጋ አማካይ በመውሰድ ነው።

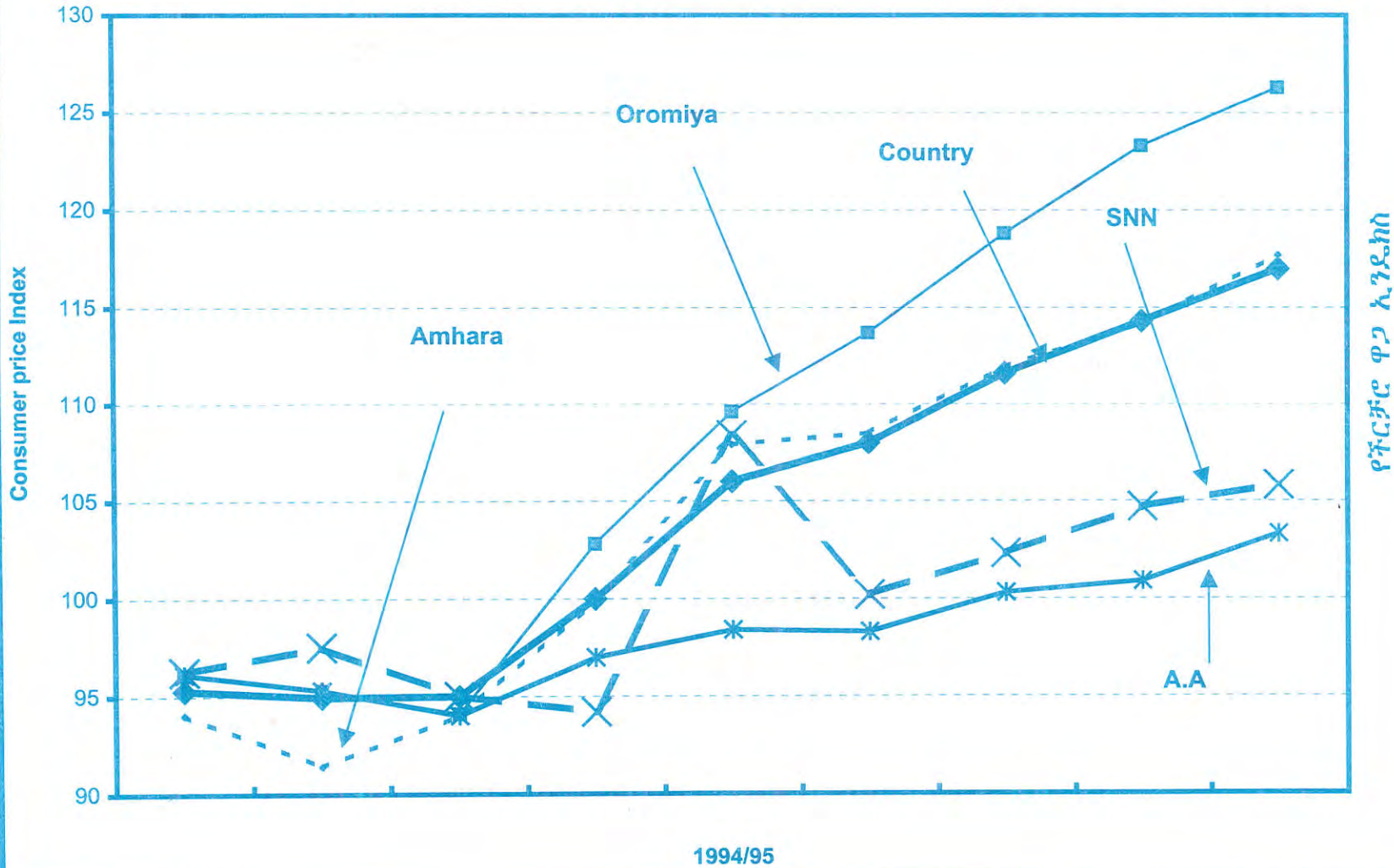
Table N.13 and N.14 : Spot Coffee Prices in New York Market and Wholesale Prices of Unwashed Coffee in Addis Ababa

These tables present the New York market spot prices of selected types of coffee and the average Addis Ababa wholesale price of unwashed coffee. Coffee known as "Jimma", usually good quality, in New York Market, is a blend of all types of Ethiopian Coffee except coffee from Hararghe. On the other hand, the Addis Ababa prices quoted for "Jimma" refer to coffee from "Jimma" Zone only. Data in Table N.14 are obtained by averaging prices over the coffee year, which is from October to September.

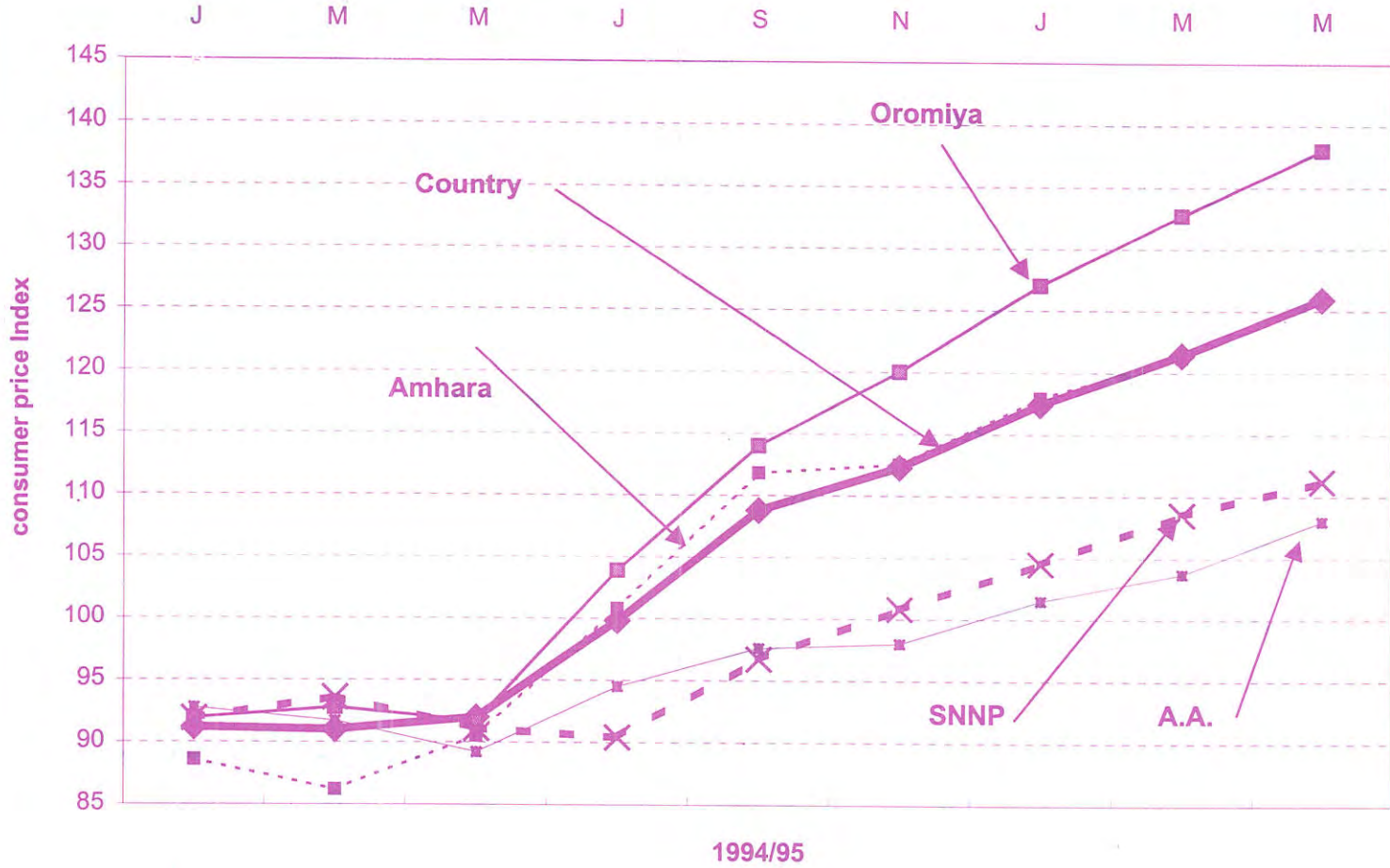
General CPI for Country Level and Major Regions
 ጠቅላላ የችርቻሮ ዋጋ ኢንዱክሽን ለአገር አቀፍና ለዋና ዋና ክልሎች

2002/2003

J M M J S N J M M



Food CPI for Country Level and Major Regions
 የምግብ የችርቻሮ ዋጋ ኢንዱክስ ለአገር አቀፍና ለዋና ዋና ክልሎች
 2002/2003



የችርቻሮ ዋጋ ኢንዱክስ

ወንጠረዥ ነ 1:- የሀገር አቀፍ የሽያጭ ዋጋ መመዘኛ ጠቋሚ አገልግሎት
 ታህሳስ 1993 =100

Table N 1: Consumer Price Index at Country Level

December 2000=100

1995 በ.ዓ. ጠቅላላ ኢንዱክሽን	ሐምሌ	መስከረም	ህዳር	ጥር	መጋቢት	ግንቦት	የዓመቱ አማካኝ	2002/2003 General Index
	100.0	106.0	108.0	111.6	114.3	117.0	110.5	
ምግብ	99.8	108.8	112.3	117.4	121.4	125.9	115.7	Food
መጠጥ	98.5	99.5	97.7	99.2	100.7	99.7	99.2	Beverages
ሲጃራና ትምባሆ	109.1	102.7	102.3	102.6	108.4	115.2	107.2	Cigarettes and Tobacco
ልብስና መጫሚያ	94.4	95.9	94.7	94.7	94.6	95.7	95.5	Clothing and Footwear
የቤት ኪራይ፣ የቤት መስሪያ ዕቃዎች፣ ልሳንና ኢንፎርሜሽን	102.8	104.7	104.6	107.2	108.7	107.1	106.1	House Rent, Construction Materials, Water, and Fuel and power
የቤት ዕቃዎች፣ የቤት ማስገጫዎች፣ የቤት ቁሳቁስና የቤት ሠራተኛ ደመወዝ	98.6	98.3	97.8	96.7	97.5	97.4	97.6	Furniture, Furnishings, Household Equipment and Operation
ሕክምና	95.5	94.6	94.4	95.5	93.9	94.8	94.7	Medical care and Health
ትራንስፖርትና መገናኛ	101.8	102.9	106.5	106.5	106.8	106.9	105.5	Transport and Communication
መዝናኛና ትምህርት	112.9	113.5	114.2	114.5	113.6	113.1	113.7	Recreation, Entertainment, and Education
የግል ንጽባናና የግል ደምጫ ዕቃዎች	98.4	99.5	99.3	100.7	101.8	101.9	100.6	Personal Care and Effects
ሌሎች ዕቃዎች	103.7	103.7	103.7	103.7	103.7	103.7	103.7	Miscellaneous Goods
ጠቅላላ ምግብ	99.8	108.8	112.3	117.4	121.4	125.9	115.7	Total Food
እህል	108.3	126.6	132.8	141.8	144.5	152.0	136.6	Cereals
ጥራጥራ	95.9	98.9	102.7	107.5	112.8	112.8	106.4	Pulses
ዳቦና ሌሎች የተዘጋጁ ምግቦች	88.3	89.6	91.1	93.9	95.9	96.1	92.8	Bread and other Prepared Food
ሥጋ	113.9	118.0	115.1	113.0	116.6	126.6	117.9	Meat
ውተት፣ ዓይብና እንቁላል	95.6	94.8	96.9	97.2	98.5	100.8	97.6	Milk, Cheese and Egg
ዘይትና ቅባቶች	102.3	106.2	107.7	111.6	123.7	129.8	114.7	Oils and Fats
አትክልትና ፍራፍሬ	100.4	99.1	101.3	104.7	112.8	118.0	107.5	Vegetables and Fruits
ቅመማ ቅመም	91.5	94.8	94.4	99.4	109.6	122.9	104.0	Spices
ድንችና ሌሎች ሥራ ሥሮች	91.8	100.7	103.0	105.2	108.2	105.1	103.7	Potatoes, Other Tubers and Stems
ያልተቆላ ቡናና ሻይ ቅጠል	70.2	69.0	71.9	74.5	79.9	80.5	74.6	Coffee (beans, whole) and Tea Leaves
ሌሎች ምግቦች	90.4	89.8	91.5	91.1	92.1	89.3	90.7	Other Food Items
የማስፈጫ አገልግሎት	96.8	102.3	101.8	101.5	101.3	100.4	100.8	Milling Charges
ከቤት ውጪ የተወሰዱ ምግቦች	109.2	107.8	107.8	108.9	110.5	111.1	109.4	Food taken away from home
	July	Sept.	Nov.	Jan.	Mar.	May	Yearly Average	

Note

የዓመቱ አማካኝ ኢንዱክሽን የሚያመለክተው የበጀት ዓመቱ አማካኝ ነው።
 The yearly average refers to the budget year which ends on July 7

ምንጭ: ማዕከላዊ ስታቲስቲክስ ባለስልጣን

Source: Central Statistical Authority

በ.ዓ. ማለት በጀት ዓመት ማለት ነው።

ታህሳስ 1993 =100

Table N 2:- Consumer Price Index For Addis Ababa City Administration

1995 በ.ዓ.	ሐምሌ	መስከረም	ህዳር	ጥር	መጋቢት	ግንቦት	የዓመቱ አማካኝ	2002/2003
ጠቅላላ ኢንዱክስ	97.0	98.4	98.3	100.3	100.9	103.3	100.2	General Index
ምግብ	94.5	97.6	98.0	101.5	103.7	108.0	101.2	Food
መጠጥ	98.3	99.3	98.2	100.1	99.3	101.2	99.5	Beverages
ሲጃራና ትምብሆ	103.9	101.5	99.9	101.5	104.8	113.8	105.0	Cigarettes and Tobacco
ሉብስና መጫሚያ	99.0	101.0	102.0	99.8	98.9	96.9	99.9	Clothing and Footwear
የቤት ኪራይ፣ የቤት መሥሪያ ስቃዎች፣ ጡሃና ኢነርጂ	99.4	99.2	99.3	101.2	99.5	100.8	100.2	House Rent, Construction Materials, Water, and Fuel and power
የቤት ስቃዎች፣ የቤት ማስገጫዎች፣ የቤት ቁሳቁስና የቤት ሠራተኛ ደመወዝ	96.1	95.7	94.0	94.8	94.6	99.2	96.3	Furniture, Furnishings, Household Equipment and Operation
ሐክምና	100.9	100.5	95.5	100.2	99.0	98.1	99.3	Medical care and Health
ትራንስፖርትና መገናኛ	100.2	98.5	98.7	99.2	98.8	98.9	99.0	Transport and Communication
መዝናኛና ትምህርት	98.2	96.2	95.0	96.0	97.9	99.7	97.6	Recreation, Entertainment, and Education
የግል ንጽባናና የግል ቋሚ ስቃዎች	93.6	101.5	96.6	100.6	101.4	100.3	99.5	Personal Care and Effects
ሌሎች ስቃዎች	114.1	114.1	114.1	114.1	114.1	114.1	114.1	Miscellaneous Goods
ጠቅላላ ምግብ	94.5	97.6	98.0	101.5	103.7	108.0	101.2	Total Food
እሀል	92.8	100.3	101.0	107.2	104.3	106.9	103.4	Cereals
ጥራጥራ	104.3	105.8	103.4	111.5	111.8	117.0	109.7	Pulses
ዳቦና ሌሎች የተዘጋጁ ምግቦች	89.8	93.1	95.1	97.3	97.6	99.9	95.4	Bread and other Prepared Food
ሥጋ	99.7	103.8	102.0	103.5	102.8	109.4	103.3	Meat
ውተት፣ ዓይብና እንቁላል	101.1	105.1	102.5	106.7	108.8	106.6	105.2	Milk, Cheese and Egg
ዘይትና ቅባቶች	116.6	113.3	112.4	118.5	134.0	139.6	123.6	Oils and Fats
አትክልትና ፍራፍሬ	92.4	94.1	95.8	90.2	96.6	110.8	96.9	Vegetables and Fruits
ቅመማ ቅመም	81.6	83.9	83.2	90.6	108.4	125.7	97.7	Spices
ድንችና ሌሎች ሥራ ሥሮች	93.9	103.8	109.7	119.2	130.6	123.9	114.4	Potatoes, Other Tubers and Stems
ያልተቃላ ቡናና ሻይ ቅጠል	67.2	60.5	68.7	67.4	69.5	71.5	67.9	Coffee (beans, whole) and Tea Leaves
ሌሎች ምግቦች	77.3	77.1	77.2	77.0	76.7	76.6	76.9	Other Food Items
የማስፈጫ አገልግሎት	110.0	112.2	107.1	111.0	110.7	111.1	109.6	Milling Charges
ከቤት ውጪ የተወሰዱ ምግቦች	105.7	106.0	104.8	105.0	107.2	107.6	106.7	Food taken away from home
	July	Sept.	Nov.	Jan.	Mar.	May	Yearly Average	

Note

የዓመቱ አማካኝ ኢንዱክስ የሚያመለክተው የሰጅት ዓመቱ አማካኝ ነው
 The yearly average refers to the budget year which ends on July 7
 ምንጭ፡ ማዕከላዊ ስታቲስቲክስ ባለስልጣን
 Source: Central Statistical Authority
 በ.ዓ. ግለት በጅት ዓመት ግለት ነው

ሠንጠረዥ ነ 3:- የትግራይ ክልላዊ መንግሥት የሽማግሌት ዋጋ መመዘኛ ጠቋሚ አሃዝ ታህሳስ 1993 =100

Table N 3:- Consumer Price Index for Tigray Regional State
December 2000=100

1995 በ.ዓ.	1995 በ.ዓ.						የዓመቱ አማካኝ	2002/2003 General Index
	ሐምሌ	መስከረም	ህዳር	ጥር	መጋቢት	ግንቦት		
ጠቅላላ ኢንዱክስ	104.3	109.6	108.8	109.0	108.2	111.9	109.2	General Index
ምግብ	104.2	112.2	112.5	110.7	111.6	117.4	112.3	Food
መጠጥ	102.0	101.8	101.7	101.9	101.6	101.9	101.8	Beverages
ሲጃራና ትምባሆ	107.7	108.4	106.0	105.0	106.0	106.0	106.9	Cigarettes and Tobacco
ልብስና መጫሚያ	94.4	93.9	89.2	90.3	88.8	88.3	90.5	Clothing and Footwear
የቤት ኪራይ፣ የቤት መሥሪያ ስቃዎች፣ ውሃና ኢነርጂ	107.7	106.1	102.6	111.0	102.2	100.7	105.0	House Rent, Construction Materials, Water, and Fuel and power
የቤት ስቃዎች፣ የቤት ማስገባቂያዎች፣ የቤት ቁሳቁስና የቤት ሠራተኛ ደመወዝ	110.6	111.0	107.3	107.8	110.5	105.2	107.8	Furniture, Furnishings, Household Equipment and Operation
ሕክምና	120.5	116.4	116.9	127.0	135.1	136.6	126.4	Medical care and Health
ትራንስፖርትና መገናኛ	102.1	102.1	103.9	103.9	104.4	104.4	103.4	Transport and Communication
መዝናኛና ትምህርት	114.7	111.3	112.0	108.9	107.3	104.9	109.1	Recreation, Entertainment, and Education
የግል ንጽባናና የግል ቋሚ ስቃዎች	106.4	109.5	108.7	109.1	110.2	108.7	108.7	Personal Care and Effects
ሌሎች ስቃዎች	104.4	104.4	104.4	104.4	104.4	104.4	104.4	Miscellaneous Goods
ጠቅላላ ምግብ	104.2	112.2	112.5	110.7	111.6	117.4	112.3	Total Food
እህል	108.9	120.8	122.7	117.9	116.1	121.9	118.9	Cereals
ጥሬጥሬ	110.9	112.8	114.2	117.2	125.2	121.0	117.3	Pulses
ዳቦና ሌሎች የተዘጋጁ ምግቦች	104.8	103.2	102.3	102.5	103.5	102.4	103.0	Bread and other Prepared Food
ሥጋ	129.0	128.4	124.4	122.0	115.3	126.7	124.8	Meat
ውተት፣ ዓይብና እንቁላል	109.6	110.6	112.8	108.2	106.1	108.4	109.9	Milk, Cheese and Egg
ዘይትና ቅባቶች	116.3	129.8	129.1	130.0	137.8	154.5	134.9	Oils and Fats
አትክልትና ፍራፍሬ	90.5	89.7	93.2	92.1	92.4	99.7	93.2	Vegetables and Fruits
ቅመማ ቅመም	83.8	91.5	83.0	90.1	101.7	112.7	95.0	Spices
ድንችና ሌሎች ሥራ ሥኞች	112.5	114.1	98.4	112.0	120.7	137.5	116.2	Potatoes, Other Tubers and Stems
ያልተቆላ ቡናና ሻይ ቅጠል	64.7	57.8	57.7	61.0	65.9	66.8	62.3	Coffee (beans, whole) and Tea Leaves
ሌሎች ምግቦች	97.2	98.6	96.2	95.3	91.7	90.7	94.6	Other Food Items
የማስፈጫ አገልግሎት	88.7	99.8	93.3	98.1	96.2	95.5	95.1	Milling Charges
ከቤት ውጪ የተወሰዱ ምግቦች	122.8	119.0	121.3	121.3	121.9	122.2	121.2	Food taken away from home
	July	Sept.	Nov.	Jan.	Mar.	May	Yearly Average	

Note

የዓመቱ አማካኝ ኢንዱክስ የግ.የመስከተው የበጀት ዓመቱ አማካኝ ነው

The yearly average refers to the budget year which ends on July 7

ምንጭ: ማዕከላዊ ስታቲስቲክስ ባለስልጣን

Source: Central Statistical Authority

በ.ዓ. ማለት በጀት ዓመት ማለት ነው

**Table N 4:- Consumer Price Index for Afar Regional State
December 2000=100**

1995 በ.ዓ. ጠቅላላ ኢንዱክስ	ሐምሌ	መስከረም	ህዳር	ጥር	መጋቢት	ግንቦት	የዓመቱ አማካኝ	2002/2003 General Index
	100.5	103.7	104.7	108.2	110.7	114.5	107.8	
ምግብ	100.4	105.2	105.4	108.8	111.0	113.1	108.0	Food
መጠጥ	104.8	104.5	103.9	103.1	103.4	102.1	103.6	Beverages
ሲጃራና ትምብሆ	98.8	94.2	97.6	97.8	96.1	102.8	98.8	Cigarettes and Tobacco
ልብስና መጫሚያ	99.2	98.5	97.3	97.8	98.6	97.6	98.1	Clothing and Footwear
የቤት ኪራይ፣ የቤት መሥሪያ ዕቃዎች፡ ውሃና ኢነርጂ	102.3	108.7	111.9	120.4	127.6	138.2	119.7	House Rent, Construction Materials, Water, and Fuel and power
የቤት ዕቃዎች፣ የቤት ማስገባቂያዎች፣ የቤት ቁሳቁስና የቤት ሠራተኛ ደመወዝ	99.2	98.4	99.8	98.8	99.9	98.9	98.7	Furniture, Furnishings, Household Equipment and Operation
ሕክምና	95.1	97.9	95.5	96.9	100.6	90.4	95.5	Medical care and Health
ትራንስፖርትና መገናኛ	102.2	102.2	100.3	100.8	98.5	98.3	99.9	Transport and Communication
መዝናኛና ትምህርት	107.2	107	115.2	115.6	116	116.3	113.1	Recreation, Entertainment, and Education
የግል ንጽባናና የግል ቋሚ ዕቃዎች	93.1	91.9	93.6	91.2	94.7	94.9	93.1	Personal Care and Effects
ሌሎች ዕቃዎች	104.4	104.4	104.4	104.4	104.4	104.4	104.4	Miscellaneous Goods
ጠቅላላ ምግብ	100.4	105.2	105.4	108.8	111.0	113.1	108.0	Total Food
እህል	92.2	98.8	100.0	107.6	111.1	112.3	104.9	Cereals
ጥራጥራ	95.9	99.1	99.1	99.7	106.7	105.3	101.7	Pulses
ዳቦና ሌሎች የተዘጋጁ ምግቦች	111.8	116.3	114.7	115.5	121	120.5	116.3	Bread and other Prepared Food
ሥጋ	102.0	114.5	114.6	121.3	126.5	135.5	120.7	Meat
ጠቅታ፡ ዓይብና እንቁላል	105.8	107.9	106.4	105.3	106.6	105.7	105.7	Milk, Cheese and Egg
ዘይትና ቅብቶች	91.8	89.8	91.5	95.3	100.2	100.0	95.6	Oils and Fats
አትክልትና ፍራፍሬ	115.3	127.2	121.2	104.4	106.8	121.7	115.0	Vegetables and Fruits
ቅመማ ቅመም	86.1	88.7	86.7	92.2	97.2	104.0	94.6	Spices
ደንኛና ሌሎች ሥራ ሥሮች	97.8	108.7	105.8	113.8	116.7	124.6	111.7	Potatoes, Other Tubers and Stems
ያልተቆላ በናና ሻይ ቅጠል	116.4	123.5	127.2	137.2	130.3	136.4	130.4	Coffee (beans, whole) and Tea Leaves
ሌሎች ምግቦች	99.4	103.2	104.8	107.4	104.9	100.9	103.3	Other Food Items
የማስፈጫ አገልግሎት	93.2	93.2	93.2	88.8	93.2	95.6	93.1	Milling Charges
ከቤት ውጪ የተወሰዱ ምግቦች	102.5	102.7	102.3	102.7	103.1	108.4	104.2	Food taken away from home
	July	Sept.	Nov.	Jan.	Mar.	May	Yearly Average	

Note

የዓመቱ አማካኝ ኢንዱክስ የሚያመለክተው የበጀት ዓመቱ አማካኝ ነው

The yearly average refers to the budget year which ends on July 7

ምንጭ፡ ማዕከላዊ ስታቲስቲክስ ባለስልጣን

Source: Central Statistical Authority

of children age 7 to 18 who attended school last year by reason not currently

Table N 5:- Consumer Price Index for Amhara Regional State
 December 2000=100

1995 በ.ዓ.	2002/2003							
	ሐምሌ	መስከረም	ህዳር	ጥር	መጋቢት	ግንቦት	የዓመቱ አማካኝ	
ጠቅላላ አንደኛ	99.9	107.9	108.5	111.9	114.2	117.7	111.0	General Index
ምግብ	100.8	111.8	112.5	117.9	121.2	126.0	116.4	Food
መጠጥ	89.7	88.4	86.7	89.5	89.9	89.9	88.9	Beverages
ሰጃራና ትምብዋ	106.5	98.3	95.9	94.0	108.7	116.8	104.4	Cigarettes and Tobacco
ልብስና መጫሚያ	95.1	99.6	98.9	97.6	96.9	102.7	99.2	Clothing and Footwear
የቤት ኪራይ፣ የቤት መሥሪያ ስቃዎች፣ ውሃና ኢነርጂ	99.7	103.0	102.9	103.4	104.0	103.9	103.3	House Rent, Construction Materials, Water, and Fuel and power
የቤት ስቃዎች፣ የቤት ማስገባቂያዎች፣ የቤት ቁሳቁስና የቤት ሠራተኛ ደመወዝ	96.3	95.3	92.9	91.4	94.0	92.9	93.4	Furniture, Furnishings, Household Equipment and Operation
ሕክምና	94.2	94.5	93.3	91.3	94.1	87.7	92.5	Medical care and Health
ትራንስፖርትና መገናኛ	109.8	122.0	147.7	148.5	148.5	148.5	138.4	Transport and Communication
መዝናኛና ትምህርት	99.8	99.1	98.0	99.0	98.3	97.7	98.2	Recreation, Entertainment and Education
የግል ንጽህናና የግል ቋሚ ስቃዎች	101.6	97.4	98.7	97.4	98.9	100.5	99.1	Personal Care and Effects
ሌሎች ስቃዎች	104.4	104.4	104.4	104.4	104.4	104.4	104.4	Miscellaneous Goods
ጠቅላላ ምግብ	100.8	111.8	112.5	117.9	121.2	126.0	116.4	Total Food
አህል	108.3	127.8	127.4	134.9	134.9	142.1	130.7	Cereals
ጥሬጥሬ	87.9	93.7	97.5	103.1	112.5	110.1	102.5	Pulses
ግብና ሌሎች የተዘጋጁ ምግቦች	86.7	89.8	90.7	90.4	93.0	94.5	91.7	Bread and other Prepared Food
ሥጋ	118.4	127.0	119.5	124.4	120.8	129.4	123.6	Meat
ውተት፣ ዓይብና እንቁላል	94.6	94.1	96.1	98.3	95.9	96.9	96.0	Milk, Cheese and Egg
ዘይትና ቅባቶች	110.1	119.6	118.0	121.0	136.4	147.7	127.7	Oils and Fats
አትክልትና ፍሬ-ፍሬ	96.6	82.9	99.4	103.3	110.0	109.9	101.8	Vegetables and Fruits
ቅመማ ቅመም	95.7	98.3	97.7	100.1	109.9	118.7	105.0	Spices
ድንችና ሌሎች ሥራ ሥሮች	103.4	107.9	105.6	106.7	112.4	115.7	109.3	Potatoes, Other Tubers and Stems
ያልተቆሳ ቡናና ሻይ ቅጠል	64.0	58.0	65.8	63.8	68.0	68.6	65.7	Coffee (beans, whole) and Tea Leaves
ሌሎች ምግቦች	83.6	82.9	83.2	84.1	83.9	82.9	83.3	Other Food Items
የማስፈጫ አገልግሎት	86.3	87.2	84.0	87.1	87.0	83.5	86.1	Milling Charges
ከቤት ውጪ የተወሰዱ ምግቦች	111.3	110.1	110.7	111.5	113.8	115.7	112.9	Food taken away from home
	July	Sept.	Nov.	Jan.	Mar.	May	Yearly Average	

Note
 የዓመቱ አማካኝ እንደ አንደኛ የሚያመለክተው የበጀት ዓመቱ አማካኝ ነው
 The yearly average refers to the budget year which ends on July 7
 ምንጭ፡ ማዕከላዊ ስታቲስቲክስ ባለስልጣን
 Source: Central Statistical Authority
 በ.ዓ. ማለት በጀት ዓመት ማለት ነው

ታህሳስ 1993 =100

Table N 6:- Consumer Price Index for Oromia Regional State
December 2000=100

1995 በ.ዓ.	ሐምሌ	መስከረም	ህዳር	ጥር	መጋቢት	ግንቦት	የዓመት አማካኝ	2002/2003
ጠቅላላ ኢንዱክስ	102.8	109.6	113.7	118.8	123.3	126.3	117.0	General Index
ምግብ	103.9	114.0	120.0	127.0	132.7	138.0	124.4	Food
መጠጥ	101.3	104.4	101.8	103.5	106.1	103.6	103.4	Beverages
ሰጃራና ትምባሆ	113.3	104.6	104.2	104.4	110.6	118.6	109.4	Cigarettes and Tobacco
ልብስና መጫሚያ	94.8	93.5	94.8	95.5	96.7	96.5	96.1	Clothing and Footwear
የቤት ኪራይ፣ የቤት መሥሪያ ስቃዎች፣ ጡጎና ኢነርጂ	102.7	106.2	106.4	111.7	116.6	113.3	109.4	House Rent, Construction Materials, Water, and Fuel and power
የቤት ስቃዎች፣ የቤት ማስቪጫዎች፣ የቤት ቁሳቁስና የቤት ሠራተኛ ደመወዝ	101.3	99.1	100.6	98.8	99.7	99.4	99.6	Furniture, Furnishings, Household Equipment and Operation
ሕክምና	98.9	97.2	97.6	98.9	95.5	98.7	97.8	Medical care and Health
ትራንስፖርትና መገናኛ	100.2	100.1	100.4	100.5	100.4	100.1	100.8	Transport and Communication
መዝናኛና ትምህርት	134.6	138.3	141.7	140.9	136.9	135.4	137.7	Recreation, Entertainment, and Education
የግል ንጽህናና የግል ቋሚ ስቃዎች	97.6	97.8	99.9	101.4	101.3	101.8	100.4	Personal Care and Effects
ሌሎች ስቃዎች	100.0	100.0	100.0	100.0	100.0	100.0	100.0	Miscellaneous Goods
ጠቅላላ ምግብ	103.9	114.0	120.0	127.0	132.7	138.0	124.4	Total Food
እህል	110.2	129.9	140.1	151.6	156.9	164.6	145.2	Cereals
ጥራጥራ	101.9	101.3	107.9	114.6	116.2	118.9	111.6	Pulses
ዳቦና ሌሎች የተዘጋጁ ምግቦች	86.0	85.8	86.8	91.8	96.8	93.8	90.6	Bread and other Prepared Food
ሥጋ	113.9	115.1	116	104	120	134	118.8	Meat
ወተት፣ ዓይብና እንቁላል	99.3	96.7	99.9	99.0	100.2	106.3	100.8	Milk, Cheese and Egg
ዘይትና ቅባቶች	97.0	100.3	103.1	106.0	119.8	123.9	109.2	Oils and Fats
አትክልትና ፍራፍሬ	109.6	108.7	105.9	118.3	125.4	129.3	118.0	Vegetables and Fruits
ቅመማ ቅመም	92.7	97.1	101.4	108.9	115.7	138.9	111.8	Spices
ድንችና ሌሎች ሥራ ሥሮች	115.6	129.4	135	139	146	144	135.5	Potatoes, Other Tubers and Stems
ያልተቆላ ቡናና ሻይ ቅጠል	75.7	77.4	78.7	83.7	89.5	87.8	82.1	Coffee (beans, whole) and Tea Leaves
ሌሎች ምግቦች	96.0	94.5	96.0	95.3	97.4	92.3	95.3	Other Food Items
የማስፈጫ አገልግሎት	104.0	112.7	115.4	111.5	110.8	111.6	111.0	Milling Charges
ከቤት ጠጪ የተወሰዱ ምግቦች	114.9	112.1	111.7	113.9	114.2	116.2	113.9	Food taken away from home
	July	Sept.	Nov.	Jan.	Mar.	May	Yearly Average	

Note

የዓመት አማካኝ ኢንዱክስ የሚያመለክተው የበጀት ዓመት አማካኝ ነው

The yearly average refers to the budget year which ends on July 7

ምንጭ፡ ማዕከላዊ ስታቲስቲክስ ባለስልጣን

Source: Central Statistical Authority

በ.ዓ. ማለት በጀት ዓመት ማለት ነው

ሠንጠረዥ ነ 7:- የደ.ብ .ብ.ሀ. ክልላዊ መንግስት የሰማችን ዋጋ መመዘኛ ጠቋሚ አሃዝ
 ታህሳስ 1995 =100

Table N 7:- Consumer Price Index for SNNP Regional State
December 2000=100

1995 በ.ዓ.	ሐምሌ	መስከረም	ህዳር	ጥር	መጋቢት	ግንቦት	የዓመቱ አማካኝ	2002/2003
ጠቅላላ ኢንዱክስ	94.2	98.4	100.2	102.3	104.7	105.8	101.8	General Index
ምግብ	90.4	96.7	100.8	104.5	108.5	111.2	103.5	Food
መጠጥ	99.7	97.7	97.0	97.1	97.3	98.6	98.0	Beverages
ሲጃራና ትምብዎ	115.4	104.0	100.9	101.0	111.7	119.4	109.4	Cigarettes and Tobacco
ሌሎች የሥራ ስራዎች	91.3	95.2	89.9	90.4	88.8	89.5	90.9	Clothing and Footwear
የቤት ኪራይ፣ የቤት መሥሪያ ስራዎች፣ ውሃና ኤነርጂ	104.4	104.8	104.9	104.1	105.2	102.5	104.2	House Rent, Construction Materials, Water, and Fuel and power
የቤት ስራዎች፣ የቤት ማስገባት፣ የቤት ቁሳቁስና የቤት ሠራተኛ ደመወዝ	94.6	98.9	98.3	97.2	96.0	95.6	96.8	Furniture, Furnishings, Household Equipment and Operation
ሕክምና	81.0	81.5	82.1	82.6	82.9	81.3	81.3	Medical care and Health
ትራንስፖርትና መገናኛ	101.3	101.7	100.7	98.2	102.6	103.5	101.3	Transport and Communication
መዝናኛና ትምህርት	97.2	98.4	97.4	98.9	99.6	97.3	98.4	Recreation, Entertainment, and Education
የግል ንጽዕናና የግል ቋሚ ስራዎች	96.4	99.8	96.4	99.0	103.5	101.6	100.3	Personal Care and Effects
ሌሎች ስራዎች	104.4	104.4	104.4	104.4	104.4	104.4	104.4	Miscellaneous Goods
ጠቅላላ ምግብ	90.4	96.7	100.8	104.5	108.5	111.2	103.5	Total Food
እህል	106.2	124.1	141.6	158.7	168.7	180.9	150.4	Cereals
ጥራጥራ	100.5	102.6	103.4	102.7	102.8	105.0	103.1	Pulses
ዳቦና ሌሎች የተዘጋጁ ምግቦች	82.7	80.6	82.6	84.3	87.1	87.8	84.7	Bread and other Prepared Food
ሥጋ	104.3	105.9	105.7	107.9	105.6	111.2	106.9	Meat
ወተት፣ ዓይብና እንቁላል	78.9	79.9	80.9	83.3	85.3	79.5	80.9	Milk, Cheese and Egg
ዘይትና ቅባቶች	96.9	100.4	103.3	108.8	111.1	116.9	106.4	Oils and Fats
አትክልትና ፍራፍሬ	90.9	97.0	98.3	90.5	105.8	113.7	101.4	Vegetables and Fruits
ቅመማ ቅመም	83.5	80.2	81.8	91.6	107.5	122.6	96.7	Spices
ድንችና ሌሎች ሥራ ሥሮች	84.0	92.0	93.9	95.5	97.1	93.2	94.2	Potatoes, Other Tubers and Stems
ያልተቆሳ ቡናና ሻይ ቅጠል	57.9	55.5	59.2	59.1	64.5	70.0	61.6	Coffee (beans, whole) and Tea Leaves
ሌሎች ምግቦች	95.2	94.0	93.8	93.0	94.6	92.0	93.8	Other Food Items
የማስፈጫ አገልግሎት	104.5	107.4	103.5	103.7	103.7	102.8	103.9	Milling Charges
ከቤት ውጪ የተወሰዱ ምግቦች	102.8	102.3	102.8	103.3	106.0	104.4	103.5	Food taken away from home
	July	Sept.	Nov.	Jan.	Mar.	May	Yearly Average	

Note

የዓመቱ አማካኝ ኢንዱክስ የሚያመለክተው የበጀት ዓመቱ አማካኝ ነው
 The yearly average refers to the budget year which ends on July 7
 ምንጭ፡ ማዕከላዊ ስታቲስቲክስ ባለስልጣን
 Source: Central Statistical Authority
 በ.ዓ. ማለት በጀት ዓመት ማለት ነው

ሠንጠረዥ ነ 8:- የሶማሊ ክልላዊ መንግሥት የሸጫዎች ዋጋ መመዘኛ ጠቋሚ አሃዝ ታህሳስ 1993 =100

Table N 8:- Consumer Price Index for Somali Region State December 2000=100

1995 በ.ዓ.	ሐምሌ	መስከረም	ህዳር	ጥር	መጋቢት	ግንቦት	የግብር አጠቃላይ	2002/2003
ጠቅላላ አ.ንደ.ክስ	104.8	109.2	110.4	113.2	114.3	114.0	111.1	General Index
ምግብ	102.2	109.9	113.4	116.1	115.7	117.7	112.8	Food
መጠጥ	111.6	111.6	109.1	109.1	111.6	111.6	110.4	Beverages
ሲጅራና ትምባሆ	96.0	100.7	101.9	103.9	106.9	106.9	103.6	Cigarettes and Tobacco
ልብስና መጫሚያ	94.3	95.1	88.3	89.4	90.5	84.3	90.3	Clothing and Footwear
የቤት ክሬድቶች፣ የቤት መሥሪያ ስቃዎች፣ ውሃና ኢነርጂ	121.6	119.9	118.0	125.1	131.1	126.6	123.0	House Rent, Construction Materials, Water, and Fuel and power
የቤት ስቃዎች፣ የቤት ማስገጫዎች፣ የቤት ቁሳቁስና የቤት ሠራተኛ ደመወዝ	108.9	105.9	108.5	102.4	103.3	101.4	104.9	Furniture, Furnishings, Household Equipment and Operation
ሕክምና	91.9	95.3	93.1	93.0	95.2	94.4	94.2	Medical care and Health
ትራንስፖርትና መገናኛ	101.4	97.2	100.9	97.4	96.5	94.0	97.5	Transport and Communication
መዝናኛና ትምህርት	103.0	104.5	102.4	101.2	99.3	100.8	102.2	Recreation, Entertainment, and Education
የግል ንጽህናና የግል ቋሚ ስቃዎች	97.6	95.5	98.1	100.3	97.5	103.1	98.9	Personal Care and Effects
ሌሎች ስቃዎች	104.4	104.4	104.4	104.4	104.4	104.4	104.4	Miscellaneous Goods
ጠቅላላ ምግብ	102.2	109.9	113.4	116.1	115.7	117.7	112.8	Total Food
እህል	112.8	132.0	135.9	140.3	130.9	134.0	131.8	Cereals
ጥሬ-ጥሬ	92.5	102.3	102.3	102.0	102.1	105.8	101.9	Pulses
ጻቦና ሌሎች የተዘጋጁ ምግቦች	95.5	96.7	97.1	101.7	96.7	95.5	97.1	Bread and other Prepared Food
ሥጋ	85.7	88.8	85.1	90.3	89.3	91.7	90.0	Meat
ውተት፣ ግድብና እንቁላል	109.5	111.0	112.6	113.4	121.3	126.1	115.8	Milk, Cheese and Egg
ዘይትና ትባቶች	78.1	81.2	90.0	92.5	95.1	94.6	87.9	Oils and Fats
አትክልትና ፍሬ-ፍሬ	115.0	123.6	136.6	138.0	148.0	147.2	135.9	Vegetables and Fruits
ትመጣ ትመም	56.1	54.9	60.4	58.5	84.1	86.9	67.7	Spices
ድንችና ሌሎች ሥራ ሥሮች	111.5	107.0	108.3	108.9	123.6	129.3	115.9	Potatoes, Other Tubers and Stems
ያልተቆላ ቡናና ሻይ ቅጠል	96.0	92.0	89.1	91.6	100.2	102.8	94.3	Coffee (beans, whole) and Tea Leaves
ሌሎች ምግቦች	86.0	86.3	95.7	95.0	98.0	95.6	93.1	Other Food Items
የማስፈጫ አገልግሎት	106.1	117.2	140.4	147.0	159.8	167.7	141.8	Milling Charges
ከቤት ውጪ የተወሰዱ ምግቦች	105.5	110.5	109.9	109.9	112.0	109.9	110.3	Food taken away from home
	July	Sept.	Nov.	Jan.	Mar.	May	Yearly Average	

Note

የዓመቱ አማካኝ አ.ንደ.ክስ የሚያመለክተው የበጀት ዓመቱ አማካኝ ነው።
The yearly average refers to the budget year which ends on July 7

ምንጭ፡ ማዕከላዊ ስታቲስቲክስ ባለስልጣን

Source: Central Statistical Authority

በ.ዓ. ማለት በጀት ዓመት ማለት ነው።

ሠንጠረዥ ነ 9:- የቤኔሻንጉል ጉምዝ ክልላዊ መንግሥት የሸማቾች ዋጋ መመዘኛ ጠቋሚ አገዛዝ
 ታህሳስ 1993 =100

Table N 9:- Consumer Price Index for Benishangul Gumuz Regional State
 December 2000=100

1995 በ.ዓ. ጠቅላላ ኢንዱክስ	ሐምሌ	መስከረም	ህዳር	ጥር	መ.ያቢ.ት	ግንቦት	የዓመቱ አማካኝ	2002/2003 General Index
ምግብ	103.6	113.1	124.7	135.3	130.3	136.1	125.3	Food
መጠጥ	84.8	83.8	85.9	84.6	86.2	85.3	84.7	Beverages
ሲጃራና ትምባሆ	113.4	107.2	101.6	102.0	108.8	119.3	109.5	Cigarettes and Tobacco
ልብስና መጫሚያ	88.0	87.1	86.5	84.4	88.6	90.5	87.6	Clothing and Footwear
የቤት ኪራይ፣ የቤት መሥሪያ ስቃዎች፣ ውሃና ኢነርጂ	114.3	113.2	116.0	129.2	120.8	127.6	121.5	House Rent, Construction Materials, Water, and Fuel and power
የቤት ስቃዎች፣ የቤት ማስገባቂያዎች፣ የቤት ቁሳቁስና የቤት ሠራተኛ ደመወዝ	102.6	102.3	100.3	104.2	101.3	102.3	102.1	Furniture, Furnishings, Household Equipment and Operation
ሕክምና	93.0	87.2	90.7	88.3	87.0	88.0	89.1	Medical care and Health
ትራንስፖርትና መገናኛ	98.2	113.1	109.1	109.5	113.5	113.5	109.5	Transport and Communication
መዝናኛና ትምህርት	97.6	96.8	94.4	94.9	93.1	90.8	94.3	Recreation, Entertainment, and Education
የግል ንጽህናና የግል ቋሚ ስቃዎች	93.6	93.4	92.4	91.2	91.9	91.5	91.9	Personal Care and Effects
ሌሎች ስቃዎች	104.4	104.4	104.4	104.4	104.4	104.4	104.4	Miscellaneous Goods
ጠቅላላ ምግብ	103.6	113.1	124.7	135.3	130.3	136.1	125.3	Total Food
እህል	107.1	125.0	147.6	164.1	152.1	158.7	144.7	Cereals
ጥሬጥሬ	105.9	106.6	104.1	108.3	103.6	109.1	105.9	Pulses
ዳዕና ሌሎች የተዘጋጁ ምግቦች	108	107.1	109	114	114.4	113	111.6	Bread and other Prepared Food
ሥጋ	114.6	119.3	115.3	120.2	118.5	128.3	120.3	Meat
ወተት፣ ዓይብና እንቁላል	88.3	93.2	93.1	91.5	99.0	99.2	93.3	Milk, Cheese and Egg
ዘይትና ቅባቶች	95.2	96.2	99.7	101.3	109.9	117.9	104.5	Oils and Fats
አትክልትና ፍራፍሬ	113.4	104.2	100.5	111.7	119.9	123.7	112.9	Vegetables and Fruits
ቅመጣ ቅመም	91.5	88.0	95.2	97.6	113.5	122.3	103.4	Spices
ድንችና ሌሎች ሥራ ሥሮች	110.9	110.9	124.5	132.7	120.9	121.8	121.1	Potatoes, Other Tubers and Stems
የልተቆላ ቡናና ሻይ ቅጠል	75.9	78.6	73.1	73.0	78.2	83.6	76.5	Coffee (beans, whole) and Tea Leaves
ሌሎች ምግቦች	81.4	84.5	82.3	82.0	83.9	83.6	83.8	Other Food Items
የማስፈጫ አገልግሎት	92.2	93.5	87.4	87.4	90.7	90.7	90.2	Milling Charges
ከቤት ጠጭ የተወሰዱ ምግቦች	94.1	94.2	93.2	93.9	94.4	92.1	94.0	Food taken away from home
	July	Sept.	Nov.	Jan.	Mar.	May	Yearly Average	

Note

የዓመቱ አማካኝ ኢንዱክስ የሚያመለክተው የበጀት ዓመቱ አማካኝ ነው።
 The yearly average refers to the budget year which ends on July 7
 ምንጭ፡ ማዕከላዊ ስታቲስቲክስ ባለስልጣን
 Source: Central Statistical Authority
 በ.ዓ. ማለት በጀት ዓመት ማለት ነው።

ሠንጠረዥ ነ 10:- የጋምቤላ ህዝቦች ክልላዊ መንግሥት የሸጫዎች ዋጋ መመዘኛ ጠቋሚ አገዛዝ
 ታህሳስ 1993 =100

Table N 10:- Consumer Price Index for Gambela Peoples Regional State
 December 2000=100

1995 በ.ዓ. ጠቅላላ አ.ንደ.ክስ	ሐምሌ	መስከረም	ህዳር	ጥር	መጋቢት	ግንቦት	የዓመት አማካኝ	2002/2003 General Index
	103.5	110.2	112.1	114.7	117.8	122.1	114.0	
ምግብ	107.3	118.5	123.2	128.2	132.9	133.7	124.6	Food
መጠጥ	103.0	105.0	103.0	103.0	103.0	105.8	103.7	Beverages
ሰጃሬና ትምብዋ	105.7	107.6	106.4	107.3	112.1	126.8	112.6	Cigarettes and Tobacco
ልብስና መጫማያ	102.3	102.5	101.7	102.6	101.7	103.9	102.4	Clothing and Footwear
የቤት ኪራይ፣ የቤት መሥሪያ ዕቃዎች፣ ሙሃና አገርጂ	94.9	97.2	95.5	93.8	95.8	110.9	98.6	House Rent, Construction Materials, Water, and Fuel and power
የቤት ዕቃዎች፣ የቤት ማስኪሜዎች፣ የቤት ቁሳቁስና የቤት ሠራተኛ ደመወዝ	97.0	100.0	99.1	103.0	102.4	100.3	100.8	Furniture, Furnishings, Household Equipment and Operation
ሕክምና	88.4	89.9	92.3	87.6	85.6	86.7	88.7	Medical care and Health
ትራንስፖርትና መገናኛ	124.3	124.3	124.3	124.3	124.3	127.4	125.1	Transport and Communication
መዝናኛና ትምህርት	111.5	103.8	101.5	99.0	103.8	107.8	105.8	Recreation, Entertainment, and Education
የግል ንጽህናና የግል ቋሚ ዕቃዎች	101.4	99.2	99.4	99.6	99.7	100.3	100	Personal Care and Effects
ጠቅላላ ምግብ	107.3	118.5	123.2	128.2	132.9	133.7	124.6	Total Food
አህል	111.7	136.7	147.8	156.4	166.3	163.7	148.4	Cereals
ጥራጥራ	111.6	104.9	94.4	95.4	98.7	101.1	100.3	Pulses
ጸቦና ሌሎች የተዘጋጁ ምግቦች	96.9	98.0	104.8	107.4	108.1	112.1	106.1	Bread and other Prepared Food
ሥጋ	107.1	110.6	107.9	110.1	107.3	108.8	109.1	Meat
ውተት፣ ዓይብና እንቁላል	104.6	109.3	108.2	113.2	106.1	106.2	106.7	Milk, Cheese and Egg
ዘይትና ቅባቶች	108.9	108.7	114.9	129.0	130.4	134.5	121.7	Oils and Fats
አትክልትና ፍራፍሬ	109.7	109.8	105.5	103.1	106.7	118.1	108.9	Vegetables and Fruits
ቅመማ ቅመም	82.9	76.2	89.2	98.1	93.5	110.6	92.9	Spices
ድንችና ሌሎች ሥራ ሥሮች	105.2	99.4	111.0	103.2	110.3	103.2	104.9	Potatoes, Other Tubers and Stems
ደልተቆላ ቤናና ሻይ ቅጠል	77.1	68.9	67.3	76.3	69.0	72.1	73.1	Coffee (beans, whole) and Tea Leaves
ሌሎች ምግቦች	86.7	88.3	86.7	88.8	87.9	89.0	88.3	Other Food Items
የማስፈጫ አገልግሎት	98.1	98.1	98.1	98.1	98.1	98.1	98.1	Milling Charges
ከቤት ውጪ የተወሰዱ ምግቦች	99.3	99.3	99.3	99.3	99.3	99.3	99.3	Food taken away from home
	July	Sept.	Nov.	Jan.	Mar.	May	Yearly Average	

Note

የዓመቱ አማካኝ አ.ንደ.ክስ የሚያመለክተው የበጀት ዓመቱ አማካኝ ነው
 The yearly average refers to the budget year which ends on July 7
 ምንጭ፡ ማዕከላዊ ስታቲስቲክስ ባለስልጣን
 Source: Central Statistical Authority
 በ.ዓ. ማለት በጀት ዓመት ማለት ነው

ሠንጠረዥ ነ 11:- የሐረሪ ህዝብ ክልላዊ መንግሥት የሸማቾች ዋጋ መመዘኛ ጠቋሚ አሃዝ

ታህሳስ 1997 =100

Table N 11:- Consumer Price Index for Hareri People Regional State
December 2000=100

1995 በ.ዓ.	ሐምሌ	መስከረም	ሠዳር	ጥር	መጋቢት	ግንቦት	የዓመቱ አማካኝ	2002/2003
ጠቅላላ አንዴክስ	99.9	103.7	105.0	111.4	112.4	113.1	108.3	General Index
ምግብ	99.3	104.2	105.7	115.1	115.4	117.7	110.5	Food
መጠጥ	108.8	108.8	108.8	108.8	108.1	108.1	108.5	Beverages
ሲጃራና ትምብዖ	118.8	118.8	129.7	121.2	124.3	124.3	123.1	Cigarettes and Tobacco
ልብስና መጫሚያ	100.9	103.0	105.7	102.6	106.0	105.0	104.3	Clothing and Footwear
የቤት ኪራይ፣ የቤት መሥሪያ ስቃዎች፣ ጠሃና አኒርጂ								House Rent, Construction Materials, Water, and Fuel and power
	101.4	105.5	104.4	108.8	111.5	105.0	106.0	
የቤት ስቃዎች፣ የቤት ማስጠጫዎች፣ የቤት ቁሳቁስና የቤት ሠራተኞች ደመወዝ								Furniture, Furnishings, Household Equipment and Operation
	96.8	97.7	99.2	98.8	98.8	99.7	98.9	
ሕክምና	103.1	98.1	99.1	99.0	98.1	99.8	99.3	Medical care and Health
ትራንስፖርትና መገናኛ	100.2	100.2	100.7	100.7	100.7	100.7	100.5	Transport and Communication
መዝናኛና ትምህርት	97.0	92.5	93.8	95.1	96.6	95.7	95.2	Recreation, Entertainment, and Education
የግል ንጽባናና የግል ቋሚ ስቃዎች	97.1	96.4	98.9	102.1	100.7	120.5	103.8	Personal Care and Effects
ሌሎች ስቃዎች	104.4	104.4	104.4	104.4	104.4	104.4	104.4	Miscellaneous Goods
ጠቅላላ ምግብ	99.3	104.2	105.7	115.1	115.4	117.7	110.5	Total Food
አህል	103.2	119.4	123.8	132.1	129.9	132.4	125.2	Cereals
ጥሬጥሬ	106.0	110.7	113.2	113.0	103.6	114.0	112.0	Pulses
ዳቦና ሌሎች የተዘጋጁ ምግቦች	102.4	106.7	107.8	115.9	108.6	108.6	108.5	Bread and other Prepared Food
ሥጋ	114.4	107.7	109	115.6	106.1	111	109.7	Meat
ውተት፣ ዓይብና አንቱላል	94.7	95.4	94.2	94.7	95.4	105.6	97.3	Milk, Cheese and Egg
ዘይትና ቅብጥ	92.7	94.1	96.0	115.6	119.1	120.2	107.2	Oils and Fats
አትክልትና ፍራፍሬ	123.3	123.4	114.7	117.6	133.8	131.5	124.2	Vegetables and Fruits
ቅመማ ቅመም	88.1	95.5	73.4	75.7	89.0	101.5	88.7	Spices
ድንችና ሌሎች ሥራ ሥሮች	120.4	132.7	127.6	141.8	148.0	152.0	140.4	Potatoes, Other Tubers and Stems
ያልተቆላ ቡናና ሻይ ቅጠል	77.5	73.0	72.0	95.8	105.9	103.3	88.9	Coffee (beans, whole) and Tea Leaves
ሌሎች ምግቦች	82.0	82.4	99.8	100.7	100.2	100.7	94.7	Other Food Items
የማሰፈጫ አገልግሎት	100.0	100.0	100.0	100.0	100.0	100.0	100.0	Milling Charges
ከቤት ውጪ የተወሰዱ ምግቦች	96.7	86.0	92.9	92.9	94.7	94.7	93.3	Food taken away from home
	July	Sept.	Nov.	Jan.	Mar.	May	Yearly Average	

Note

የዓመቱ አማካኝ አንዴክስ የሚያመለክተው የበጀት ዓመቱ አማካኝ ነው

The yearly average refers to the budget year which ends on July 7

ምንጭ፡ ማከከላዊ ስታቲስቲክስ ባለስልጣን

Source: Central Statistical Authority

በ.ዓ. ግለት በጀት ዓመት ግለት ነው

Table N 12:- Consumer Price Index for Dire Dawa Adminstrative Council
 December 2000 = 100

1995 በ.ዓ.	2002/2003							
	ሐምሌ	መስከረም	ህዳር	ጥር	መጋቢት	ግንቦት	የአመት አማካኝ	
ጠቅላላ ኢንዱክስ	97.3	98.5	102.5	105.0	106.5	109.4	103.7	General Index
ምግብ	95.2	99.6	103.0	106.8	108.7	113.0	105.3	Food
መጠጥ	116.7	116.2	113.8	113.9	113.7	113.8	114.4	Beverages
ሲጃራና ትምባሆ	110.5	100.0	111.2	108.0	113.8	116.7	109.5	Cigarettes and Tobacco
ልብስና መጫሚያ	105.5	98.4	104.5	108.3	111.0	117.0	108.1	Clothing and Footwear
የቤት ኪራይ፣ የቤት መሥሪያ ስቃዎች፣ ውሃና ኢነርጂ	95.7	94.4	101.6	100.0	101.0	100.8	98.7	House Rent, Construction Materials, Water, and Fuel and power
የቤት ስቃዎች፣ የቤት ማስገጫዎች፣ የቤት ቁሳቁስና የቤት ሠራተኞች ደመወዝ	98.6	96.0	93.8	96.2	95.1	91.2	94.3	Furniture, Furnishings, Household Equipment and Operation
ሕክምና	99.9	99.6	99.2	98.1	100.6	106.0	100.1	Medical care and Health
ትራንስፖርትና መገናኛ	107.8	98.8	98.7	98.7	99.2	99.2	99.7	Transport and Communication
መዝናኛና ትምህርት	101.1	94.2	103.0	108.7	107.6	104.4	103.3	Recreation, Entertainment, and Education
የግል ንጽባናና የግል ቋሚ ስቃዎች	105.6	101.4	100.3	102.5	98.2	99.5	100.2	Personal Care and Effects
ሌሎች ስቃዎች	104.4	104.4	104.4	104.4	104.4	104.4	104.4	Miscellaneous Goods
ጠቅላላ ምግብ	95.2	99.6	103.0	106.8	108.7	113.0	105.3	Total Food
እሀል	100.9	109.5	112.4	120.5	117.0	121.1	114.6	Cereals
ጥራጥራ	87.4	91.1	94.0	95.0	99.7	104.7	96.6	Pulses
ዳቦና ሌሎች የተዘጋጁ ምግቦች	90.8	93.2	97.3	96.5	96.3	99.9	96.6	Bread and other Prepared Food
ሥጋ	90.9	89.4	89.1	94.0	93.9	110.9	97.3	Meat
ወተት፣ ዓይብና እንቁላል	101.5	103.5	106.7	111.8	113.7	111.2	108.7	Milk, Cheese and Egg
ዘይትና ቅባቶች	95.4	95.9	109.5	121.2	117.3	115.3	109.1	Oils and Fats
አትክልትና ፍራፍሬ	117.5	119.2	100.9	97.3	108.7	115.8	110.2	Vegetables and Fruits
ቅመማ ቅመም	92.6	87.8	92.6	97.6	106.3	130.6	104.6	Spices
ድንችና ሌሎች ሥራ ሥሮች	108.5	129.8	141.5	126.6	143.6	157.4	136.6	Potatoes, Other Tubers and Stems
ያልተቆላ ቡናና ሻይ ቅጠል	84.7	87.1	90.8	96.5	107.2	107.8	95.6	Coffee (beans, whole) and Tea Leaves
ሌሎች ምግቦች	84.0	89.3	106.3	105.4	103.5	102.9	99.0	Other Food Items
የማስፈጫ አገልግሎት	89.2	100.3	100.3	100.3	115.9	105.8	101.9	Milling Charges
ከቤት ውጪ የተወሰዱ ምግቦች	92.9	89.1	95.1	95.1	96.1	96.7	94.6	Food taken away from home
	July	Sept.	Nov.	Jan.	Mar.	May	Yearly Average	

Note
 የአመት አማካኝ ኢንዱክስ የሚያመለክተው የበጀት ዓመት አማካኝ ነው
 The yearly average refers to the budget year which ends on July 7
 ምንጭ: ማዕከላዊ ስታቲስቲክስ ባለስልጣን
 Source: Central Statistical Authority
 በ.ዓ. ማለት በጀት ዓመት ማለት ነው

ወንጠረዥ ን.13: የኒውዮርክ የቡና ገበያ ዋጋ

Table N.13 : Spot Coffee Prices in New York Market

ለአያንዳንዱ ፓውንድ ቡና በአሜሪካ ሳንቲም

U.S. cents per pound

	1990	1991	1992	1993*	
<u>ብራዚል</u>					<u>BRAZIL</u>
ሳንቶስ 4	138.45	91.85	86.88	58.18	SANTOS TYPE 4
ፓራና 4	-	-	-	-	PARANA TYPE 4
<u>ኤልሳልቫዶር</u>					<u>EL SALVADOR</u>
ሴንትራል ስታንዳርድ	148.84	105.57	100.05	66.12	CENTRAL STANDARD
<u>ኮሎምቢያ</u>					<u>COLOMBIA</u>
ማምስ	158.75	115.72	112.84	77.84	MAMS
<u>ኢትዮጵያ</u>					<u>ETHIOPIA</u>
ጁማ (ጥሩ ዓይነት)	-	-	-	-	JIMMA'S UGQ
ጓቲማላ	148.87	105.57	100.13	66.29	<u>GUATIMALA</u> (PRAME WASHED Ex-dock New York)
<u>ዩጋንዳ</u>	85.56	77.56	50.82	35.08	<u>UGANDA</u>
<u>ሚክሲኮ</u>	141.47	93.63	83.68	59.42	<u>MEXICAN</u> (PRAME WASHED Ex-dock New York)
<u>ኢንዶኒዥያ</u>	77.88	70.81	44.55	28.54	<u>INDONESIAN</u> (Ex-ones 3/5 Triage)
	1997/98	1998/99	1999/2000	2000/2001	

* The value for year 2000/2001 is the average from October to August (data for September is not available).

** Data for the years 2001/2002 and 2002/2003 not available

ወንጠረዥ ን.14: በአዲስ አበባ ያልታጠበ ቡና የጅምላ ዋጋ

Table N.14 : Wholesale Prices of Unwashed Coffee in Addis Ababa

ፈረሱላው በብር

Birr per 17 Kilos

	1997/98	1998/99	1999/2000	2000/2001	*2001/2002	*2002/2003	
ሲዳሞ	271.94	212.43	202.22	205.60	119.84	-	SIDAMO
ጌዲዮ	272.25	216.55	216.94	152.65	114.84	114.83	GEDIO
አማር	278.21	219.53	203.41	167.96	84.09	-	AMMARO
ሰሜን አሞ	255.00	211.03	214.80	150.46	-	-	NORTH OMO
ደቡብ አሞ	243.87	201.17	201.17	145.49	-	129	SOUTH OMO
ደቡብ ሸዋ	266.71	211.67	211.15	-	-	-	SOUTH SHOA
ክፍሻ/ሸኪሻ	250.77	207.73	245.86	165.50	75.00	109.6	KEFICHO/ SHAKICHO
ቤንቸ	249.13	206.82	199.22	156.27	-	116	BENCH
ኢሉባቦር	264.67	214.86	207.03	151.63	118.83	113.29	ILLUBABOR
ጅማ	256.46	212.19	214.70	151.00	114.49	108.45	JIMA
ቦረና	278.84	222.60	199.02	155.89	97.77	106.02	BORENA
ባሌ	256.36	211.41	208.81	153.37	111.70	106	BALE
ጋምቤላ	255.49	205.33	195.62	150.61	-	130	GAMBELA
ምዕራብ ወለጋ	289.69	237.59	204.31	155.45	127.37	118.31	W.WELEGA
ምሥራቅ ወለጋ	289.16	220.32	205.84	165.83	-	-	E.WELEGA
ምዕራብ ሐረርጌ	270.52	236.25	290.22	280.86	222.16	218.52	W.HARERGHE
ምሥራቅ ሐረርጌ	295.01	280.76	342.70	308.32	250.38	229.14	E.HARERGHE
አርሲ	-	201.83	222.50	280.86	-	-	ARESSI
ድምር	267.29	218.34	221.42	165.80	130.59	133.26	TOTAL AVERAGE

- መረጃው አልተገኘም

- DATA NOT AVAILABLE

- * WHOLE SALE PRICE FOR 2nd GRADE UNWASHED COFFEE FROM JULY 2001 TO JUNE 2002.

ምንጭ:- ቡናና ሻይ ልማት ሚኒስቴር

SOURCE: MINISTRY OF COFFEE AND TEA DEVELOPMENT.

ክፍል ኘ - ስለ ጤና ጥበቃ

SECTION O - HEALTH

ክፍል ፺ - ጤና

በሠንጠረዦቹ የቀረቡት መረጃዎች በየክልሉ የሚገኙ የህክምናና የጤና አገልግሎት ድርጅቶች፣ የህክምና ሠራተኞች፣ በህክምና አገልግሎት በኢትዮጵያ ውስጥ የሰለጠኑ ባለሙያዎች በሙያቸው ዓይነት፣ በክልሉ ሆስፒታሎችና ጤና ጣቢያዎች የተመዘገቡ ዋና ዋና የበሽታ መንስኤዎችና በመድሀኒት ንግድ የተሰማሩ ድርጅቶች፣ መድሃኒትና የሕክምና መገልገያ አቅራቢዎች ስርጭት መረጃዎችን ያጠቃልላል።

በዚህ ክፍል ያለው መረጃ ከጤና ጥበቃ ሚኒስቴር እና ከክልል ጤና ቢሮዎች የተገኘ ነው። የሠረዝ (-) ምልክት መረጃ አልተገኘም ማለት ነው።

Section O - Health

The data presented in the tables comprise mainly of medical and public health facilities available in the country, medical personnel and their distribution by region, number of health personnel trained in Ethiopia, top leading causes of hospitals and health centers morbidity and distribution of drug trading organizations and drugs and medical supplies by region.

This section has been compiled from data obtained from the Ministry of Health and Regional Health Bureaus. The symbol (-) indicates data not available.

በየክልሉ የሚገኙ የሕክምናና የጤና ጥበቃ አገልግሎት ድርጅቶች /የፖሊስና የጦር ኃይሎችን አይጨምርም/ : 1994 ዓ.ም.
 MEDICAL AND HELATH FACILITIES BY REGION, (EXCLUDING POLICE AND ARMED FORCES) : 2001/2002

ሠንጠረዥ ፕ.1/ሀ/

TABLE O.1 (a)

ክልል	ሆስፒታል		የሆስፒታል አልጋዎች	ክሊኒኮች		የጤና ጣቢያዎች		
	የጤና ጥበቃ	ሌሎች		የጤና ጥበቃ	ሌሎች	የጤና ጥበቃ	ሌሎች	
ትግራይ	12	2	1,260	167	36	28	0	TIGRAY
አፋር	2	0	208	47	5	8	0	AFFAR
አማራ	15	2	1,246	517	216	82	0	AMHARAR
አሮሚያ	20	8	2,000	770	617	112	3	OROMIA
ሶማሌ	6	0	382	94	3	11	6	SOMALI
ቤኒሻንጉል ጉሙዝ	2	0	254	66	14	7	0	BENISHA.-GUMUZ
ደ.ብ.ብ.ሕ.*	11	2	1,260	305	235	110	4	S.N.N.P.*
ጋምቤላ	1	0	93	32	10	5	3	GAMBELLA
ሐረሪ	3	2	440	9	12	2	4	HARARI
አዲስ አበባ	5	15	2,346	6	484	20	4	ADDIS ABABA
ድሬዳዋ	1	1	350	5	37	3	0	DIREDAWA
ማዕከል	4	1	1,871	0	0	0	0	CENTRAL
ድምር	82	33	11,710	2,018	1,669	388	24	TOTAL
	MOH	OTHERS	HOSPITAL BEDS	MOH	OTHERS	MOH	OTHERS	REGION
	HOSPITALS			CLINICS		HEALTH CENTERS		

* ደ.ብ.ብ.ሕ. - ደቡብ ብሔር ብሔረሰቦችንና ሕዝቦችን ያመለክታል።

* S.N.N.P. stands for Southern Nations, Nationalities and People's

በየክልሉ የሚገኙ የሕክምናና የጤና ጥበቃ አገልግሎት ድርጅቶች /የፖሊስና የጦር ኃይሎችን ይጨምራል/ : 1995 ዓ.ም.
 MEDICAL AND HELATH FACILITIES BY REGION, INCLUDING POLICE AND ARMED FORCES : 2002/2003

ሠንጠረዥ ፕ.1/ለ/

TABLE O.1(b)

ክልል	ሆስፒታል		የሆስፒታል አልጋዎች	ክሊኒኮች		የጤና ጣቢያዎች		
	የጤና ጥበቃ	ሌሎች		የጤና ጥበቃ	ሌሎች	የጤና ጥበቃ	ሌሎች	
ትግራይ	12	2	1,127	166	45	34	1	TIGRAY
አፋር	2	0	120	45	2	8	0	AFAR
አማራ	15	2	1,246*	508	178	81	0	AMHARA
ኦሮሚያ	21	8	2,280	762	623	135	6	OROMIA
ሶማሌ	6	0	436	110	6	14	6	SOMALI
ቤኒሻንጉል ጉሙዝ	2	0	254	66	13	7	0	BENISHA.- GUMUZ
ደ.ብ.ብ.ሕ.**	11	3	1,260	322	203	114	4	S.N.N.P.**
ጋምቤላ	1	0	93	12	13	4	4	GAMBELA
ሐረሪ	3	2	440	9	28	2	0	HARARI
አዲስ አበባ	5	17	1,222	9	478	24	4	ADDIS ABABA
ድሬዳዋ	1	1	320	4	30	3	0	DIREDAWA
ማዕከል	4	1	1,871					CENTRAL
ድምር	83	36	10,669	2,013	1,619	426	25	TOTAL
	MOH	OTHERS	HOSPITAL BEDS	MOH	OTHERS	MOH	OTHERS	REGION
	HOSPITALS			CLINICS		HEALTH CENTERS		

* የ 1994 ዓ.ም. መረጃ ነው::

* Data from 2001/02

** ደ.ብ.ብ.ሕ. - ደቡብ ብሔር ብሔረሰቦችንና ሕዝቦችን ያመለክታል::

** S.N.N.P. stands for Southern Nations, Nationalities and People's

በየክልሉ የሚገኙ ሐኪሞችና ሠራተኞች ብዛት (ከጤና ጥበቃ ውጪ ያሉትን አይጨምርም) : 1994 ዓ.ም.
 NUMBERS OF MEDICAL PERSONNEL BY REGION , (EXCLUDING MANPOWER OUT SIDE THE MINISTRY OF HEALTH) : 2001/2002.

ሠንጠረዥ ፕ.2/ሀ/

TABLE O.2(a)

ክልል	ሐኪሞች	ጤና መከታተያ	ነርሶች*	ፋርማሲስቶች	የጤና ተቆጣጣሪ	የጤና ረዳት	ቴክኒሻያዎች			REGION
							በላብራቶር	በራይ	በፋርማሲ	
ትግራይ	66	-	1,008	6	88	1,087	111	16	77	TIGRAY
አፋር	12	-	195	1	11	66	22	0	16	AFFAR
አማራ	149	-	1,269	9	246	1,410	179	24	80	AMHARA
አሮሚያ	317	-	2,327	11	276	2,538	289	53	122	OROMIA
ሶማሌ	49	-	345	3	32	185	40	6	16	SOMALI
ቤኒሻንጉል ጉሙዝ	19	-	212	2	33	135	26	5	10	BENI.-GUMUZ
ደ.ብ.ብ.ሕ**	163	-	1,299	18	0	1,126	261	8	98	S.N.N.P.**
ጋምቤላ	14	-	156	2	13	65	10	0	9	GAMBELLA
ሐረሪ	35	-	129	3	8	64	23	3	12	HARARI
አዲስ አበባ	235	-	781	4	61	412	91	27	64	ADDIS ABABA
ድሬዳዋ	40	-	130	2	77	5	8	2	9	DIRE DAWA
ማዕከል	233	-	575	15	23	258	43	25	19	CENTRAL
ድምር	1,332	-	8,426	76	868	7,351	1,103	169	532	TOTAL
	DOCTORS	HEALTH OFFICER	NURSES*	PHARMACISTS	SANIT-ARIANS	HEALTH ASSISTANT	LABORA-TORY	X-RAY	PHARMACY	REGION
							TECHNICIANS			

* ሁሉንም ዓይነት ነርሶችን ያጠቃልላል።

* Includes all types of Nurses

** ደ.ብ.ብ.ሕ. - ደቡብ ብሔር ብሔረሰቦችንና ሕዝቦችን ያመለክታል።

** S.N.N.P. stands for Southern Nations, Nationalities and People's

በየክልሉ የሚገኙ ሐኪሞችና ሠራተኞች ብዛት/ከጤና ጥበቃ ውጪ ያሉትን አይጨምርም/ : 1995 ዓ.ም.
 NUMBERS OF MEDICAL PERSONNEL BY REGION, (EXCLUDING MANPOWER OUT SIDE
 THE MINISTRY OF HEALTH) : 2002/2003.

ሠንጠረዥ ፕ.2/ለ/

TABLE.O.2(b)

ክልል	ሐኪሞች	ጤና መከታተያ	ነርሶች*	ፋርማሲሲቶች	የጤና ተቆጣጣሪ	የጤና ረዳት	ቴክኒሻያኖች			REGION
							በላብራቶር	በራጅ	በፋርማሲ	
ትግራይ	85	55	1,222	4	15	885	159	16	139	TIGRAY
አፋር	17	8	215	0	6	60	20	1	15	AFAR
አማራ	171	122	1,244	13	86	1,099	289	27	138	AMHARA
አሮሚያ	220	165	2,433	17	290	2,044	371	40	189	OROMIA
ሶማሌ	46	9	325	2	14	114	46	5	13	SOMALI
ቤኒሻንጉል ጉሙዝ	21	19	201	2	30	97	27	6	14	BENISHA.-GUMUZ
ደ.ብ.ብ.ሕ.**	187	123	1,661	18	150	1,126	309	26	114	S.N.N.P.**
ጋምቤላ	12	6	158	2	21	39	10	1	5	GAMBELLA
ሐረሪ	53	3	201	1	19	62	32	7	13	HARARI
አዲስ አበባ	200	7	825	2	27	383	121	25	75	ADDIS ABABA
ድሬዳዋ	41	6	137	2	0	67	17	4	7	DIRE DAWA
ማዕከል	248	4	606	16	32	284	45	25	18	CENTRAL
ድምር	1,301	527	9,228	79	690	6,260	1,446	183	740	TOTAL
	DOCTORS	HEALTH OFFICER	NURSES*	PHARMACISTS	SANIT-ARIANS	HEALTH ASSISTANT	LABORA-TORY	X-RAY	PHARMACY	REGION
							TECHNICIANS			

* ሁሉንም ዓይነት ነርሶችን ያጠቃልላል ::
 * Includes all types of Nurses
 ** ደ.ብ.ብ.ሕ. - ደቡብ ብሔር ብሔረሰቦችንና ሕዝቦችን ያመለክታል ::
 ** S.N.N.P. stands for Southern Nations, Nationalities and People's

ለሕክምና አገልግሎት በኢትዮጵያ የሠለጠኑ ባለሙያዎች ብዛትና የተመረቁበት ዓመት : 1986-1995
NUMBER OF HEALTH PERSONNEL TRAINED IN ETHIOPIA BY YEAR OF GRADUATION : 1993/94-2002/03

ሠንጠረዥ ፕ.3

TABLE O.3

ዓመተ ምህረት	ሐኪሞች	የጤና መኮንኖች	ፋርማሲስቶች	ነርሶች*	የጤና ተቆጣጣሪዎች	ቴክኒሻኖች			የጤና ረዳት	መለስተኛ የጤና ረዳት	
						በላብራቶሪ	በራጅ	ፋርማሲ			
1986	156	24	301	54	19	-	-	47	-	-	1993/94
1987	163	2	277	22	70	17	-	680	-	-	1994/95
1988	172	29	228	27	95	-	55	-	52	-	1995/96
1989	139	24	431	19	121	1	25	-	739	-	1996/97
1990	207	49	17	20	42	-	-	-	-	-	1997/98
1991	136	79	34	1416	204	283	29	63	-	-	1998/99
1992	152	157	31	1399	190	311	10	129	-	-	1999/00
1993	128	181	54	2164	175	463	19	206	-	-	2000/01
1994	152	183	13	1433	161	271	-	146	-	-	2001/02
1995**	152	183	13	1433	161	271	-	146	-	-	2002/03**
	DOCTORS	OFFICERS	PHARMACIST	NURSES*	SANITARIANS	LABORATORY	X-RAY	PHARMACY	HEALTH ASSISTANT	JUNIOR HEALTH ASSISTANTS	YEAR
						TECHNICIANS					

* ሁሉንም ዓይነት ነርሶችን ያጠቃልላል ::
 * Includes all types of Nurses
 ** የ1994 ዓ.ም. መረጃ ነው ::
 ** Data from 2001/02

በክልሉ ሆስፒታሎችና ጤና ጣቢያዎች የተመዘገቡ ዋና ዋና የበሽታ መንስኤዎች 1995

ሠንጠረዥ 7.4 ሀ

ክልል - ትግራይ

ደረጃ	የበሽታ መንስኤዎች	ብዛት	ከመቶ
1	ወባ በሽታ /ተለይቶ ያልታወቀ/	63,731	9.2
2	አጣዳፊ የላይኛው የመተንፈሻ አካል ኢንፎክሽን	52,811	7.6
3	የቆዳ ኢንፎክሽን	36,776	5.3
4	የጨንፍና የደንዳኔ በሽታዎች	31,709	4.6
5	ጥገኛ ትላትል	27,767	4.0
6	የጥገኛ ትላትል ኢንፎክሽን	26,081	3.8
7	የሳንባ ምች	23,610	3.4
8	የአሜባ በሽታ	21,076	3.0
9	የማይድን የመተንፈሻ ቧንቧ በሽታ	19,399	2.8
10	የሽንት መሽኛ በሽታዎች	17,978	2.6
	ድምር - የዋና ዋና የበሽታ መንስኤዎች	320,938	46.2
	ድምር - የሌሎች በሽታ መንስኤዎች	374,315	53.8
	ጠቅላላ ድምር	695,253	100

ምንጭ :- የክልሉ ጤና ቢሮ

Top Leading Causes of Hospital and Health Centers Morbidity 2002/2003

Table O.4a

Region - Tigray

Rank	Diagnosis	No. of all Cases	% All Cases
1	Malaria Unspecified	63,731	9.2
2	Acute Upper Respiratory Infections	52,811	7.6
3	Skin Infectious	36,776	5.3
4	Gastritis and Duodenitis	31,709	4.6
5	Helminthiasis Others	27,767	4.0
6	Infectious, Parasitic, Other	26,081	3.8
7	Pneumonia, Broncho	23,610	3.4
8	Amoebiasis	21,076	3.0
9	Bronchitis, Chronic	19,399	2.8
10	Genito Urinary, Other	17,978	2.6
	Total of Leading Diseases	320,938	46.2
	Total of Other Diseases	374,315	53.8
	Total Causes of Morbidity	695,253	100

Source:- Region's Health Bureau

በክልሉ ሆስፒታሎችና ጤና ጣቢያዎች የተመዘገቡ ዋና ዋና የበሽታ መንስኤዎች 1995

ሠንጠረዥ ፺.4 ለ

ክልል - አፋር

ደረጃ	የበሽታ መንስኤዎች	ብዛት	ከመቶ
1	የወባ በሽታ	25,689	36.2
2	አጣዳፊ የላይኛው የመተንፈሻ አካል በሽታ	6,127	8.6
3	ጋስትሮ ኢንተሪቲስ ኮሊቲስ	4,234	6.0
4	የሳምባ ምች	4,034	5.7
5	የጨንፊና የደንዳኔ በሽታዎች	2,368	3.3
6	የቆዳና የቆዳ የስረኛው አካል በሽታ	2,110	3.0
7	ሌሎች ተላላፊና የተውሳክ በሽታዎች	1,692	2.4
8	የመተንፈሻ ቧንቧ በሽታ	1,605	2.3
9	የሳንባ ነቀርሣ	1,546	2.2
10	የአሜባ በሽታ	1,409	2.0
	ድምር- የዋና ዋና የበሽታ መንስኤዎች	50,814	71.6
	ድምር- የሌሎች በሽታ መንስኤዎች	20,110	28.4
	ጠቅላላ ድምር	70,924	100

ምንጭ:- የክልሉ ጤና ቢሮ

Top Leading Causes of Hospital and Health Centers Morbidity
2002/2003

Table O.4b

Region - Afar

Rank	Diagnosis	No. of all Cases	% All Cases
1	Malaria	25,689	36.2
2	Acute Upper Respiratory Infections	6,127	8.6
3	Gastro Enteritis and Colitis	4,234	6.0
4	Pneumonia	4,034	5.7
5	Gastritis and Duodenitis	2,368	3.3
6	Infection of Skin and Subcutaneous Tissue	2,110	3.0
7	All Other Infective and Parasitic Disease	1,692	2.4
8	Bronchitis	1,605	2.3
9	Tuberculosis	1,546	2.2
10	Amoebiasis	1,409	2.0
	Total of Leading Diseases	50,814	71.6
	Total of other Diseases	20,110	28.4
	Total Causes of Morbidity	70,924	100

Source:- Region's Health Bureau

በክልሉ ሆስፒታሎችና ጤና ጣቢያዎች የተመዘገቡ ዋና ዋና የበሽታ መንስኤዎች 1995

ሠንጠረዥ ኘ.4 ሐ

ክልል - አማራ

ደረጃ	የበሽታ መንስኤዎች	ብዛት	ከመቶ
1	የወባ በሽታ	146,122	35.9
2	የሆድ ጥገኛ ትላትል	35,938	8.9
3	የላይኛው መተንፈሻ አካል በሽታ	34,981	8.6
4	የሳምባ ምች	32,328	8.0
5	ጨንፍ በሽታ	26,484	6.5
6	የቆዳ ላይ ቁስል	25,745	6.3
7	ተቅማጥ	16,599	4.1
8	ቁርጥማት	13,021	3.2
9	የአይን በሽታ	11,521	2.8
10	የሽንት ቧንቧ ኢንፌክሽን	10,685	2.6
	ድምር የዋና ዋና የበሽታ መንስኤዎች	353,424	86.9
	ድምር የሌሎች በሽታ መንስኤዎች	53,118	13.1
	ጠቅላላ ድምር	406,542	100

ምንጭ:- የክልሉ ጤና ቢሮ

Top Leading Causes of Hospital and Health Centers Morbidity
2002/2003

Table O.4c

Region - Amhara

Rank	Diagnosis	No. of all Cases	% All Cases
1	Malaria	146,122	35.9
2	Helminthiasis others	35,938	8.9
3	Upper Respiratory Tract Infectious	34,981	8.6
4	Pneumonia, Broncho	32,328	8
5	Gastritis	26,484	6.5
6	Diseases of Skin	25,745	6.3
7	Diarrhea	16,599	4.1
8	Rheumatism	13,021	3.2
9	Eye Diseases	11,521	2.8
10	Urinary Tract Infectious	10,685	2.6
	Total of Leading Diseases	353,424	86.9
	Total of other Diseases	53,118	13.1
	Total Causes of Morbidity	406,542	100

Source:- Region's Health Bureau

በክልሉ ሆስፒታሎችና ጤና ጣቢያዎች የተመዘገቡ ዋና ዋና የበሽታ መንስኤዎች 1995

ሠንጠረዥ 7.4 መ

ክልል - አሮሚያ

ደረጃ	የበሽታ መንስኤዎች	ብዛት	ከመቶ
1	አጣዳፊ የላይኛው የመተንፈሻ አካል በሽታ	138,423	9.1
2	የታችኛው የመተንፈሻ አካል በሽታ	135,976	8.9
3	ሁሉም ዓይነት የወባ በሽታዎች	101,115	6.6
4	የአንጀት ጥገኛ ትላትሎች	93,859	6.1
5	የጨጓራና የደንዳኔ በሽታዎች	59,236	3.9
6	የቆዳና የቆዳ የስረኛው አካል በሽታ	57,106	7.7
7	ሌሎች የሽንት መሽኛ በሽታዎች	52,833	3.5
8	የሳንባ ነቀርሣ በሽታዎች	45,686	3.0
9	የጡንቻ መገጣጠሚያ በሽታ	44,263	2.9
10	ሌሎች ተላላፊና የተውሳክ በሽታዎች	34,770	2.3
	ድምር - የዋና ዋና የበሽታ መንስኤዎች	763,267	49.9
	ድምር - የሌሎች በሽታ መንስኤዎች	766,403	50.1
	ጠቅላላ ድምር	1,529,670	100

ምንጭ :- የክልሉ ጤና ቢሮ

Top Leading Causes of Hospital and Health Centers Morbidity
2002/2003

Table O.4d

Region - Oromia

Rank	Diagnosis	No. of all Cases	% All Cases
1	Acute Upper Respiratory Infections	138,423	9.1
2	Lower Respiratory Tract Infections	135,976	8.9
3	All Forms of Malaria	101,115	6.6
4	Intestinal Parasitiasis	93,859	6.1
5	Gastritis and Duodenitis	59,236	3.9
6	Infection of Skin and Subcutaneous Tissue	57,106	7.7
7	All Other Diseases of Genito-Urinary System	52,833	3.5
8	All Forms of Tuberculosis	45,686	3.0
9	Muscular Rheumatism and Rheumatism Unspecified	44,263	2.9
10	All Other Infective and Parasitic Diseases	34,770	2.3
	Total of Leading Diseases	763,267	49.9
	Total of Other Diseases	766,403	50.1
	Total Causes of Morbidity	1,529,670	100

Source:- Region's Health Bureau

በክልሉ ሆስፒታሎችና ጤና ጣቢያዎች የተመዘገቡ ዋና ዋና የበሽታ መንስኤዎች 1995

ሠንጠረዥ ኘ.4 ሠ

ክልል - ሶማሌ

ደረጃ	የበሽታ መንስኤዎች	ብዛት	ከመቶ
1	የወባ በሽታ	18,833	10.8
2	አጣዳፊ የላይኛው የመተንፈሻ አካል በሽታ	17,398	9.9
3	የሳንባ ምች	15,182	8.6
4	ደም ያለው ተቅማጥ	13,713	7.8
5	የአባላዘር በሽታ	8,574	4.9
6	የጨንፊና የደንዳኔ በሽታ	7,024	4.0
7	ደም ማነስ	6,651	3.8
8	የሳንባ ነቀርሣ	5,322	3.0
9	የአንጀት ጥገኛ ትላትሎች	4,617	2.6
10	የአይን በሽታ	4,348	2.5
	ድምር - የዋና ዋና የበሽታ መንስኤዎች	101,662	57.6
	ድምር - የሌሎች በሽታ መንስኤዎች	74,859	42.4
	ጠቅላላ ድምር	176,521	100

ምንጭ:- የክልሉ ጤና ቢሮ

Top Leading Causes of Hospital and Health Centers Morbidity
2002/2003

Table O.4e

Region - Somali

Rank	Diagnosis	No. of all Cases	% All Cases
1	Malaria	18,833	10.8
2	Acute Upper Respiratory Infections	17,398	9.9
3	Broncho-Pneumonic	15,182	8.6
4	Dysentery	13,713	7.8
5	Sexually Transmitted Disease	8,574	4.9
6	Gastritis and Duodenitis	7,024	4.0
7	Aneamia	6,651	3.8
8	Tuberculosis	5,322	3.0
9	Intestinal Parasitic Diseases	4,617	2.6
10	Eye Diseases	4,348	2.5
	Total of Leading Diseases	101,662	57.6
	Total of other Diseases	74,859	42.4
	Total Causes of Morbidity	176,521	100

Source:- Region's Health Bureau

በክልሉ ሆስፒታሎችና ጤና ጣቢያዎች የተመዘገቡ ዋና ዋና የበሽታ መንስኤዎች 1995

ሠንጠረዥ ፺.4 ረ

ክልል - ቤንሻንጉል ጉሙዝ

ደረጃ	የበሽታ መንስኤዎች	ብዛት	ከመቶ
1	የወባ በሽታ	21,818	30.6
2	የአንጀት ጥገኛ ትላትሎች	9,924	13.9
3	አጣዳፊ የላይኛው የመተንፈሻ አካል በሽታ	4,058	5.7
4	ተቅማጥ	2,788	3.9
5	የጨንፊና የደንዳኔ በሽታዎች	2,587	3.6
6	የላንባ ምች	1,916	2.7
7	ቁርጥማት	1,517	2.1
8	የቆዳና የቆዳ የሰረኛው አካል በሽታ	1,416	2.0
9	ዓይነቱ ተለይቶ ያልታወቀ ትኩሳት	1,362	1.9
10	የኩላሊት በሽታ	1,357	1.9
	ድምር - የዋና ዋና የበሽታ መንስኤዎች	48,743	68.3
	ድምር - የሌሎች በሽታ መንስኤዎች	22,574	31.7
	ጠቅላላ ድምር	71,317	100

ምንጭ:- የክልሉ ጤና ቢሮ

Top Leading Causes of Hospital and Health Centers Morbidity
2002/2003

Table O.4f

Region - Benishangul-Gumuz

Rank	Diagnosis	No. of all Cases	% All Cases
1	Malaria	21,818	30.6
2	Intestinal Parasites	9,924	13.9
3	Acute Upper Respiratory Tract Infections	4,058	5.7
4	Diarrhea	2,788	3.9
5	Gastritis and Duodenitis	2,587	3.6
6	Broncho-Pneumonia	1,916	2.7
7	Rheumatism	1,517	2.1
8	Disease of Skin and Subcutaneous Tissue	1,416	2.0
9	Pyrexia of Unknown Origin	1,362	1.9
10	Infection of Kidney	1,357	1.9
	Total of Leading Diseases	48,743	68.3
	Total of Other Diseases	22,574	31.7
	Total Causes of Morbidity	71,317	100

Source:- Region's Health Bureau

በክልሉ ሆስፒታሎችና ጤና ጣቢያዎች የተመዘገቡ ዋና ዋና የበሽታ መንስኤዎች 1995

ሠንጠረዥ ኘ.4 ስ

ክልል - ደ.ብ.ብ.ሐ.*

ደረጃ	የበሽታ መንስኤዎች	ብዛት	ከመቶ
1	ሁሉም ዓይነት የወባ በሽታዎች	16,327	26.5
2	የሳንባ ምች	4,995	8.1
3	የሚያገረሽ ትኩሳት	3,341	5.4
4	የሳንባ ነቀርሣ	2,633	4.3
5	ምክንያቱ ያልተገለፀ የወሊድ ችግር	2,611	4.2
6	አደጋዎች	2,530	4.1
7	የአንጆት ጥገኛ ትላትሎች /ከጊኒ ወርም በስተቀር/	1,859	3.0
8	በእርጅናና በደንብ ያልተገለፁ የበሽታ ሁኔታዎች	1,671	2.7
9	ሌሎች የሽንት መሽኛ በሽታዎች	1,480	2.4
10	ጋስትሮ ኢንተሪቲስ ኮሊቲስ	1,401	2.3
	ድምር - የዋና ዋና የበሽታ መንስኤዎች	38,848	63.1
	ድምር - የሌሎች በሽታ መንስኤዎች	22,740	36.9
	ጠቅላላ ድምር	61,588	100

* ደ.ብ.ብ.ሐ. - ደቡብ ብሔር ብሔረሰቦችና ሕዝቦችን ያመለክታል።

ምንጭ:- የክልሉ ጤና ቢሮ

Top Leading Causes of Hospital and Health Centers Morbidity
2002/2003

Table O.4g

Region - S.N.N.P.*

Rank	Diagnosis	No. of all Cases	% All Cases
1	Malaria All types	16,327	26.5
2	Pneumonia	4,995	8.1
3	Relapsing Fever	3,341	5.4
4	TB All Types	2,633	4.3
5	Deliveries Without Mention of Complication	2,611	4.2
6	Accidents	2,530	4.1
7	Helminthiasis (Excluding Guinea Worm 042.3)	1,859	3.0
8	Symptoms of Senility, other Ill-defined Conditions	1,671	2.7
9	All other Diseases of Genito-Urinary system	1,480	2.4
10	Gastro Enteritis and colitis	1,401	2.3
	Total of Leading Diseases	38,848	63.1
	Total of other Diseases	22,740	36.9
	Total causes of Morbidity	61,588	100

* S.N.N.P. stands for Southern Nations, Nationalities and People's

Source:- Region's Health Bureau

በክልሉ ሆስፒታሎችና ጤና ጣቢያዎች የተመዘገቡ ዋና ዋና የበሽታ መንስኤዎች 1995

ሠንጠረዥ 7.4 ሽ

ክልል - ጋምቤላ

ደረጃ	የበሽታ መንስኤዎች	ብዛት	ከመቶ
1	ሁሉም ዓይነት የወባ በሽታዎች	6,030	24.0
2	ሌሎች ተላላፊና የተውሳክ በሽታዎች	1,614	6.5
3	የሳንባ ምች	993	4.0
4	ሌሎች የሽንት መሽኛ በሽታዎች	853	3.4
5	የሳንባ ነቀርሣ	686	2.7
6	ሌሎች የቆዳ በሽታዎች	685	2.7
7	የጨንፍና የደንዳኔ በሽታዎች	596	2.4
8	የጡንቻ መገጣጠሚያ በሽታ	591	2.3
9	አጣዳፊ የመተንፈሻ አካል በሽታ	491	1.9
10	የቆዳና የቆዳ የስረኛው አካል በሽታ	464	1.8
	ድምር - የዋና ዋና የበሽታ መንስኤዎች	13,003	51.7
	ድምር - የሌሎች በሽታ መንስኤዎች	12,168	48.3
	ጠቅላላ ድምር	25,171	100

ምንጭ:- የክልሉ ጤና ቢሮ

Top Leading Causes of Hospital and Health Centers Morbidity
2002/2003

Table O.4h

Region - Gambella

Rank	Diagnosis	No. of all Cases	% All Cases
1	All Forms of Malaria	6,030	24.0
2	All Other Infective and Parasitic Disease	1,614	6.5
3	All Forms of Pneumonia	993	4.0
4	All Other Diseases of Genito-urinary System	853	3.4
5	Tuberculosis of Respiratory System	686	2.7
6	All Other Diseases of Skin	685	2.7
7	Gastritis and Duodenitis	596	2.4
8	Muscular Rheumatism Unspecified	591	2.3
9	Acute Respiratory Infection	491	1.9
10	Infection of Skin and Subcutaneous Tissue	464	1.8
	Total - of Leading Diseases	13,003	51.7
	Total - of Other Diseases	12,168	48.3
	Total Causes of Morbidity	25,171	100

Source:- Region's Health Bureau

በክልሉ ሆስፒታሎችና ጤና ጣቢያዎች የተመዘገቡ ዋና ዋና የበሽታ መንስኤዎች 1995

ሠንጠረዥ ኘ.4 ቀ

ክልል - ሐረሪ

ደረጃ	የበሽታ መንስኤዎች	ብዛት	ከመቶ
1	ሁሉም ዓይነት ትኩሳት ወጣን ጨምሮ	7,655	14.1
2	አጣዳፊ የላይኛው የመተንፈሻ አካል በሽታ	4,942	9.1
3	ሌሎች ድንገተኛ አደጋዎች	4,079	7.5
4	የሳንባ ምች	4,079	7.5
5	ዩ.ቲ.አይ. የኩላሊት በሽታ	3,842	7.1
6	የሳንባ ነቀርሣ	2,841	5.2
7	የደንዳኔ በሽታ	2,682	4.9
8	ጋስትሮ ኢንተሪቲስ ኮሊቲስ	2,211	4.1
9	አደጋ /ሆን ተብሎ በሌሎች የተፈጸመን ጨምሮ/	2,097	3.9
10	የአንጀት ጥገኛ ትላትሎች	1,500	2.8
	ድምር - የዋና ዋና የበሽታ መንስኤዎች	35,928	66.2
	ድምር - የሌሎች በሽታ መንስኤዎች	18,377	33.8
	ጠቅላላ ድምር	54,305	100

ምንጭ:- የክልሉ ጤና ቢሮ

Top Leading Causes of Hospital and Health Centers Morbidity
2002/2003

Table O.4i

Region - Harari

Rank	Diagnosis	No. of all Cases	% All Cases
1	All Fever Including Malaria	7,655	14.1
2	Acute Upper Respiratory Infections	4,942	9.1
3	All other Accidental Causes	4,079	7.5
4	Pneumonia	4,079	7.5
5	U.T.I Nephritis	3,842	7.1
6	All Forms of TB	2,841	5.2
7	P.U.D	2,682	4.9
8	Gasstro Enteritis	2,211	4.1
9	Homicide and Injury	2,097	3.9
10	Helminthiasis	1,500	2.8
	Total - of Leading Diseases	35,928	66.2
	Total - of other Diseases	18,377	33.8
	Total Causes of Morbidity	54,305	100

Source:- Region's Health Bureau

በክልሉ ሆስፒታሎችና ጤና ጣቢያዎች የተመዘገቡ ዋና ዋና የበሽታ መንስኤዎች 1995

ሠንጠረዥ ኘ.4 በ

ክልል - አዲስ አበባ

ደረጃ	የበሽታ መንስኤዎች	ብዛት	ከመቶ
1	አጣዳፊ የላይኛው የመተንፈሻ አካል በሽታ	47,700	6.0
2	የጥርስ ህመም	34,083	4.3
3	ሌሎች የአንጀት ጥገኛ ተላታሎች	28,654	3.6
4	ኢንፉሎንሻ	28,432	3.6
5	የቆዳና የቆዳ የስረኛው አካል በሽታ	26,294	3.3
6	የሳንባ ምች	25,839	3.3
7	ሌሎች የሽንት መሽኛ በሽታዎች	25,660	3.2
8	ሃይፐርቲሮሬ ቶንስልስና አደኖይድስ	25,628	3.2
9	የጨንፊና የደንዳኔ በሽታዎች	23,073	2.9
10	የማይድን የመተንፈሻ ሁኔታ በሽታ /አይነቱ ያልተገለፀ/	17,937	2.3
	ድምር - የዋና ዋና የበሽታ መንስኤዎች	283,300	35.8
	ድምር - የሌሎች በሽታ መንስኤዎች	506,978	64.2
	ጠቅላላ ድምር	790,278	100

ምንጭ:- የክልሉ ጤና ቢሮ

Top Leading Causes of Hospital and Health Centers Morbidity
2002/2003

Table O.4j

Region - Addis Ababa

Rank	Diagnosis	No. of all Cases	% All Cases
1	Acute Upper Respiratory Unfections	47,700	6.0
2	Dental Carries	34,083	4.3
3	Other Helminthiasis	28,654	3.6
4	Influenza	28,432	3.6
5	Infections of Skin and Subcutauneuos Tissue	26,294	3.3
6	Broncho-pneumonia	25,839	3.3
7	All Other Diseases of Genito-urinary System	25,660	3.2
8	Hypertrophy of Tonsils and Adenoids	25,628	3.2
9	Gastritis and Deodenitis	23,073	2.9
10	Bronchitis, Chronic and Unspecified	17,937	2.3
	Total of Leading Diseases	283,300	35.8
	Total of Other Diseases	506,978	64.2
	Total causes of Morbidity	790,278	100

Source:- Region's Health Bureau

በክልሉ ሆስፒታሎችና ጤና ጣቢያዎች የተመዘገቡ ዋና ዋና የበሽታ መንስኤዎች 1995

ሠንጠረዥ ኘ.4 ተ

ክልል - ድሬዳዋ

ደረጃ	የበሽታ መንስኤዎች	ብዛት	ከመቶ
1	ሁሉም ዓይነት የወባ በሽታዎች	6,255	9.9
2	አጣዳፊ የመተንፈሻ አካል በሽታ	2,575	4.1
3	የሳንባ ምች	2,174	3.4
4	የሳንባ ነቀርሣ	1,919	3.0
5	አደጋ /ሆን ተብሎ በሌሎች የተፈጸመን ጨምሮ/	1,766	2.8
6	የጥርስ ህመም	1,766	2.8
7	ሌሎች ተላላፊና ጥገኛ ተዋሳት በሽታ	1,486	2.4
8	የጨንፍና የደንዳቤ በሽታዎች	1,480	2.3
9	ደም ያለው ተቅማጥ	1,462	2.3
10	የስኳር በሽታ	891	1.4
	ድምር የዋና ዋና የበሽታ መንስኤዎች	21,774	34.5
	ድምር የሌሎች በሽታ መንስኤዎች	41,387	65.5
	ጠቅላላ ድምር	63,161	100

ምንጭ:- የክልሉ ጤና ቢሮ

Top Leading Causes of Hospitals and Health Centers Morbidity
2002/2003

Table 0.4k

Region - DireDawa

Rank	Diagnosis	No. of all Cases	% All Cases
1	All Malaria	6,255	9.9
2	Acute Respiratory Infections	2,575	4.1
3	All Broncho-Pneumonia	2,174	3.4
4	All Tuberculosis	1,919	3.0
5	Homicide and Injury	1,766	2.8
6	All Dental Carries	1,766	2.8
7	All Infective and Parasitic Diseases	1,486	2.4
8	Gastritis and Duodenitis	1,480	2.3
9	All Dysentery	1,462	2.3
10	All Diabetes Mellitus	891	1.4
	Total of Leading Diseases	21,774	34.5
	Total of Other Diseases	41,387	65.5
	Total Causes of Morbidity	63,161	100

Source:- Region's Health Bureau

በመድኃኒት ንግድ የተሠማሩ ድርጅቶችና መድኃኒትና የሕክምና መገልገያ አቅራቢዎች ስርጭት በክልል : 1994 ዓ.ም.
 DISTRIBUTION OF DRUG TRADING ORGANIZATIONS AND DRUGS AND MEDICAL SUPPLIES BY REGION : 2001/2002.

ሠንጠረዥ ፕ.5/ሀ/

TABLE O.5(a)

ክልል	በመድኃኒት ንግድ የተሠማሩ ድርጅቶች				መድኃኒትና የሕክምና መገልገያ አቅራቢዎች		
	ፋርማሲ	የመድኃኒት መደብር	የገጠር መድኃኒት ቤት	ጠቅላላ	አስመጪና* ጅምላ ሻጮች	አምራቾች *	
ትግራይ	15	25	207	247	-	-	TIGRAY
አፋር	1	4	45	50	-	-	AFFAR
አማራ	31	39	251	321	3	-	AMHARA
አሮሚያ	65	142	813	1,020	-	-	OROMIA
ሶማሌ	0	5	20	25	-	-	SOMALI
ቤንሻንጉል ጉሙዝ	0	3	32	35	-	-	BENISHA.-GUMUZ
ደ.ብ.ብ.ሕ**	33	48	473	554	-	-	S.N.N.P.**
ጋምቤላ	0	2	14	16	-	-	GAMBELLA
ሐረሪ	7	3	3	13	-	-	HARARI
አዲስ አበባ	138	39	8	185	4	-	ADDIS ABABA
ድራዳዋ	14	4	10	28	-	-	DIRE DAWA
ድምር	304	314	1,876	2,494	72	10	TOTAL
	PHARMACY	DRUG SHOP	RURAL DRUG VENDOR	TOTAL	IMPORT & WHOLE SALER	MANUFACTURER	REGION
	DRUG TRADING ORGANIZATIONS				DRUGS AND MEDICAL SUPPLIES		

* የየክልሎች መረጃ ከክልል ጤና ቢሮዎች የተገኘ ሲሆን አጠቃላይ (ድምር) ደግሞ ከጤና ጥበቃ ሚኒስቴር የተገኘ ነው።
 * The regions' data obtained from regional health bureaus whereas the 'Total' obtained from Ministry of Health.
 ** ደ.ብ.ብ.ሕ. - ደቡብ ብሔር ብሔረሰቦችንና ሕዝቦችን ያመለክታል።
 ** S.N.N.P. stands for Southern Nations, Nationalities and People's

በመድኃኒት ንግድ የተሰማሩ ድርጅቶችና መድኃኒትና የሕክምና መገልገያ አቅራቢዎች ስርጭት በክልል : 1995 ዓ.ም.
 DISTRIBUTION OF DRUG TRADING ORGANIZATIONS AND DRUGS & MEDICAL SUPPLIES BY REGION : 2002/2003.

ሠንጠረዥ ፕ.5/ለ/

TABLE.O.2(b)

ክልል	በመድኃኒት ንግድ የተሰማሩ ድርጅቶች				መድኃኒትና የሕክምና መገልገያ አቅራቢዎች		ክልል
	ፋርማሲ	የመድኃኒት መደብር	የገጠር መድኃኒት ቤት	ጠቅላላ	አስመጪና* ጅምላ ሻጮች	አምራቾች*	
ትግራይ	15	1	223	239	2	1	TIGRAY
አፋር	1	4	45	50	-	-	AFAR
አማራ	31	49	230	310	2	-	AMHARA
አሮሚያ	65	141	813	1,019	-	-	OROMIA
ሶማሌ	0	3	39	42	-	-	SOMALI
ቤንሻንጉል ጉሙዝ	0	3	31	34	-	-	BENISHA.- GUMUZ
ደ.ብ.ብ.ሕ.**	34	48	473	555	-	-	S.N.N.P.**
ጋምቤላ	1	2	15	18	-	-	GAMBELLA
ሐረሪ	7	8	3	18	-	-	HARARI
አዲስ አበባ	138	39	8	185	-	-	ADDIS ABABA
ድሬዳዋ	10	1	8	19	-	-	DIRE DAWA
ድምር	302	299	1,888	2,489	72***	10***	TOTAL
	PHARMACY	DRUG SHOP	RURAL DRUG VENDOR	TOTAL	IMPORT & WHOLE SALER	MANUFACTURER	REGION
	DRUG TRADING ORGANIZATIONS				DRUGS AND MEDICAL SUPPLIES		

* የየክልሎቹ መረጃ ከክልል ጤና ቢሮዎች የተገኘ ሲሆን አጠቃላይ (ድምር) ደግሞ ከጤና ጥበቃ ሚኒስቴር የተገኘ ነው።

* The regions' data obtained from regional health bureaus whereas the Total obtained from Ministry of Health.

** ደ.ብ.ብ.ሕ. - ደቡብ ብሔር ብሔረሰቦችንና ሕዝቦችን ያመለክታል ።

*** የ 1994 ዓ.ም. መረጃ ነው።

** S.N.N.P. stands for Southern Nations, Nationalities and People's

*** Data from 2001/02

ክፍል አ - ስለ ትምህርት

SECTION P - EDUCATION

ክፍል አ - ስለ ትምህርት

በዚህ ክፍል የቀረቡት መረጃዎች የሚያመለክቱት በመንግስትና በመንግስት ያልሆኑ ትምህርት ቤቶች የመምህራን፣ የመማሪያ ክፍሎች፣ የተመዘገቡ ተማሪዎች በክፍል ደረጃ፣ በጾታና በክልል ፣ ተማሪዎች ለት/ቤትና ለመማሪያ ክፍሎች የሚደርሰው መካከለኛ ብዛት፣ የመዋዕለ ህፃናት ት/ቤቶች መምህራንና የተመዘገቡ ተማሪዎች በጾታ፣ የቤት ተማሪዎች ስርጭት በፐርሰንት፣ በከፍተኛ ትምህርት ተቋማት በቀንና በማታ የተመዘገቡና የተመረቁና ወደ ውጭ በመንግሥት የተላኩ ኢትዮጵያዊያን ተማሪዎች ብዛትና በትምህርት መስክና ባሉበት አገር ያለውን ያካትታል።

የትምህርት ቤቶች ዓይነት

የመንግሥት ትምህርት ቤቶች የተባሉት፡- በክልል ትምህርት ቢሮዎች፣ በትምህርት ሚኒስቴር፣ በጤና ጥበቃ ሚኒስቴር፣ በግብርና ሚኒስቴር፣ በትራንስፖርትና መገናኛ ሚኒስቴር፣ እንዲሁም እነዚህን በመሳሰሉ የመንግሥት መሥሪያ ቤቶች ቁጥጥር ሥር የሚተዳደሩ ትምህርት ቤቶችን፣ ዩኒቨርሲቲዎችና ኮሌጆችን ያጠቃልላል። በዚህ መጽሔት ውስጥ የተሰጡት የመንግሥት ትምህርት ቤቶችን የሚመለከቱ መረጃዎች የትምህርት ሚኒስቴርን ሥርዓተ ትምህርት የሚከተሉ ትምህርት ቤቶችን የሚመለከቱ ብቻ ናቸው።

የመንግሥት ያልሆኑ ትምህርት ቤቶች፡- የሕዝብ፣ የሚሰዩን፣ የቤተ ክህነት፣ የድርጅቶችና የውጭ ኮሚኒቲ ትምህርት ቤቶችን ያጠቃልላሉ።

የሕዝብ ትምህርት ቤቶች የተባሉት፡- የመንግሥት ዕርዳታ በማግኘትም ሆነ ባለማግኘት በውስጣቸው የሚማሩት ተማሪዎች በሚያደርጉት የገንዘብ ክፍያ ኃይል ሙሉ በሙሉ በየአካባቢዎቻቸው በሚገኙት ተገልጋይ ሕዝቦች ቁጥጥር የሚማሩት ት/ቤቶች ናቸው። የሕዝብ ትምህርት ቤቶች ከ1968 ዓ.ም. በፊት የግል ነበሩ።

የሚሰዩን ትምህርት ቤቶች የተባሉት፡- የመንግሥት ዕርዳታ በማግኘትም ሆነ ባለማግኘት በሃይማኖታዊ ሚሰዩን ድርጅት የሚካሄዱ ትምህርት ቤቶች ናቸው።

የቤተ ክህነት ትምህርት ቤቶች የተባሉት፡- የኢትዮጵያ ኦርቶዶክስ ቤተክርስቲያን የምታስተዳድራቸው ትምህርት ቤቶች ናቸው። ምንም እንኳን ቤተክህነት አንዳንድ ጊዜ የሚከተለው የትምህርት ሚኒስቴርን የትምህርት መምሪያ ቢሆንም አብዛኛውን ጊዜ ዓላማው የንባብ፣ የጽሕፈትንና የሃይማኖት ትምህርትን ማስተማር ነው።

የውጭ ኮሚኒቲዎች ት/ቤቶች የተባሉት፡- በልዩ ልዩ የውጭ አገሮች መንግሥታት እየተረዱ ወይም ሳይረዱ ለሚመለከታቸው አገሮች ዜጎች ልጆች የተቋቋሙ ት/ቤቶች ናቸው። ሆኖም የሌሎች አገሮች ተወላጆች ልጆች አበል እየከፈሉ ሊማሩባቸው ይችላሉ።

የድርጅት ት/ቤቶች የተባሉት፡- በልዩ ልዩ ድርጅቶች እየተረዱ ወይም ሳይረዱ በድርጅቱ ውስጥ ለሚሠሩ ሠራተኞች ልጆች የተቋቋሙ ት/ቤቶች ናቸው። ሆኖም የሌሎች ልጆችም አበል እየከፈሉ ሊማሩባቸው ይችላሉ።

የትምህርት ቤቶች ደረጃዎች አመዳደብ፡- የትምህርት ቤቶች ደረጃዎች አመዳደብ እስከ 1989 ድረስ ቀደም ብሎ የትምህርት ሚኒስቴር ባወጣው የትምህርት ደረጃ አከፋፈል መሠረት ነበር። ይኸውም፡- የመጀመሪያው ደረጃ ከ1ኛ - 6ኛ ክፍል መለስተኛ ሁለተኛ ደረጃ ከ7ኛ - 8ኛ ክፍል ሁለተኛ ደረጃ ከ9ኛ - 12ኛ ክፍል ሲሆን በአዲሱ የትምህርት ሥርዓት መሠረት የመጀመሪያ ደረጃ ከ1ኛ - 8ኛ ክፍል ሁለተኛ ደረጃ ደግሞ ከ9ኛ - 10ኛ፣ ከ11 እስከ 12 የቀለም እና 10+1 እስከ 10+2 /የሙያ/ በመባል ተከፋፍሏል።

በዚህ ክፍል ውስጥ ሠረዘ /-/ ማለት ምንም መረጃ የለም ማለት ነው።

በዚህ ክፍል የቀረበው መረጃ የተገኘው ከትምህርት ሚኒስቴር ነው።

SECTION P- EDUCATION

The data presented in this section indicate Government and non-Government schools, classrooms, enrollment by level, sex and region; average number of students per school, teacher and class room; kindergarten teachers and enrolled students by sex; proportion of female students; regular and evening/extension students enrolled and graduated from Institutes of Higher Learnings, and Ethiopian students sent for Higher education through government scholarship by their number, field of study and country.

Type of schools:

Government Schools:- are schools operated by Regional Education Bureaus, Ministry of Education, Public Health, Agriculture, Transport and Communications, Universities and Colleges,... etc.

Non-Government Schools:-Include Public, Religious Missions, Orthodox Church, Foreign Communities and different Organizations Schools. The data in this category refer to schools which follow the Ministry of Education Curriculum.

Public Schools:- are schools operated by the population of the localities in which they are found and which are financed by student fees with or without assistance from the Government. All public schools were private before 1975.

Mission Schools:- are schools operated by religious missions with or without assistance from the government.

Church Schools:- are schools maintained and operated by the Ethiopian Orthodox Church.

Foreign Community Schools:- are schools operated by various foreign communities primarily for their children. However, children who do not belong to such communities may also enroll if there is room.

Organization Schools:- are schools operated by different organizations mainly for children of adults who work in them. However, other children may also enroll if there is room.

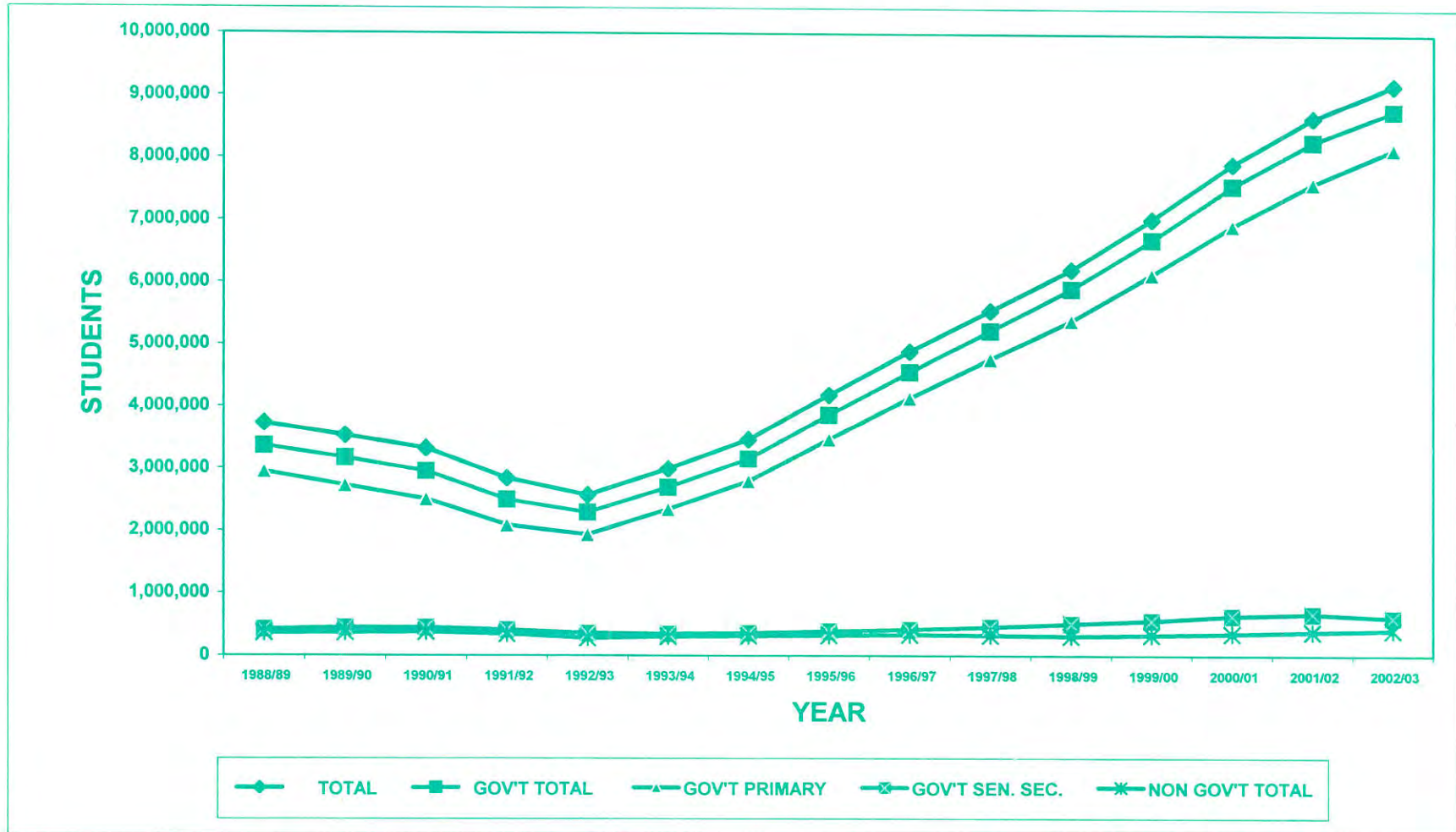
GRADES:- Prior to 1997/98, grades were grouped according to the system established by the Ministry of Education. Under the system, the primary, the junior secondary and the senior secondary grades were grades 1 to 6, grades 7 and 8 and grades 9 to 12, respectively. However, according to the new education system primary grade covers grades 1-8 and secondary grade covers grades 9 – 10 and 11-12 academic programme and 10+1 and 10+2 TVET - Technical Vocational Education Training .

In this section the symbol dash (-) means that data are nil.


Source:- Ministry of Education.

P.1- NUMBER OF STUDENTS BY TYPE OF SCHOOL : 1988/89 - 2002/03


335



**P. 2- PROPORTION OF FEMALE STUDENTS BY TYPE OF SCHOOL
(Gov't and Non-Gov't) : 1992/93 and 2002/03**

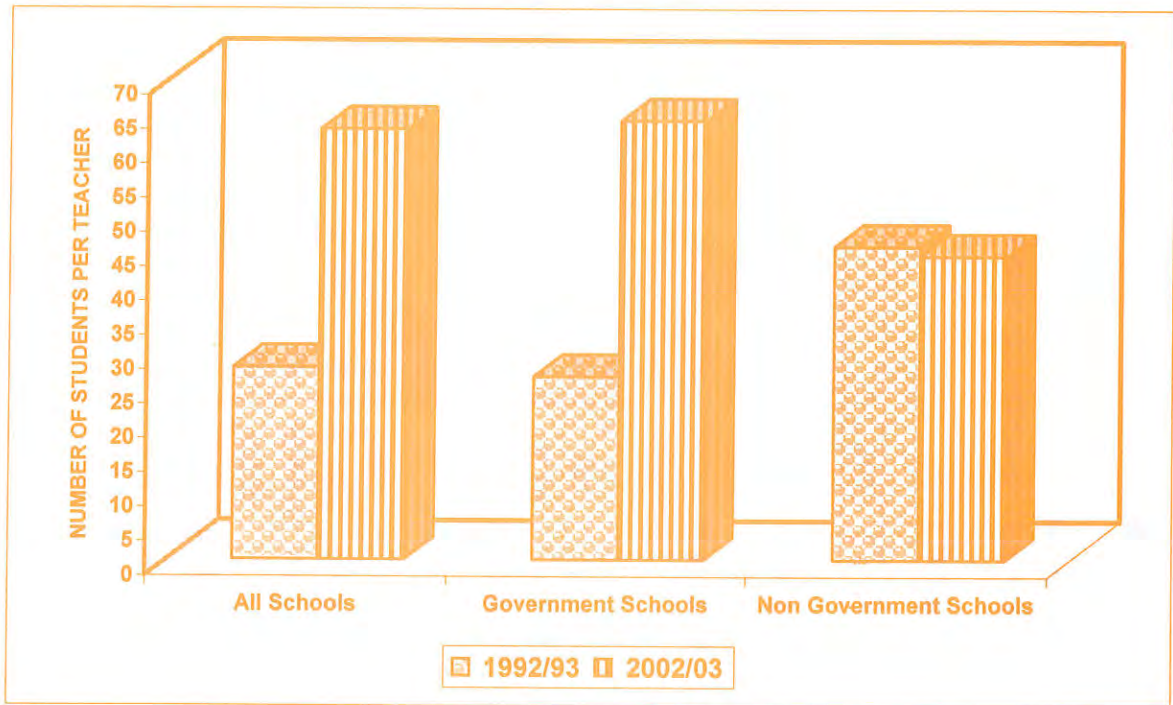


**P. 2(a) - PROPORTION OF FEMALE STUDENTS IN GOVERNMENT
SCHOOLS BY LEVEL : 1992/93 and 2002/03**

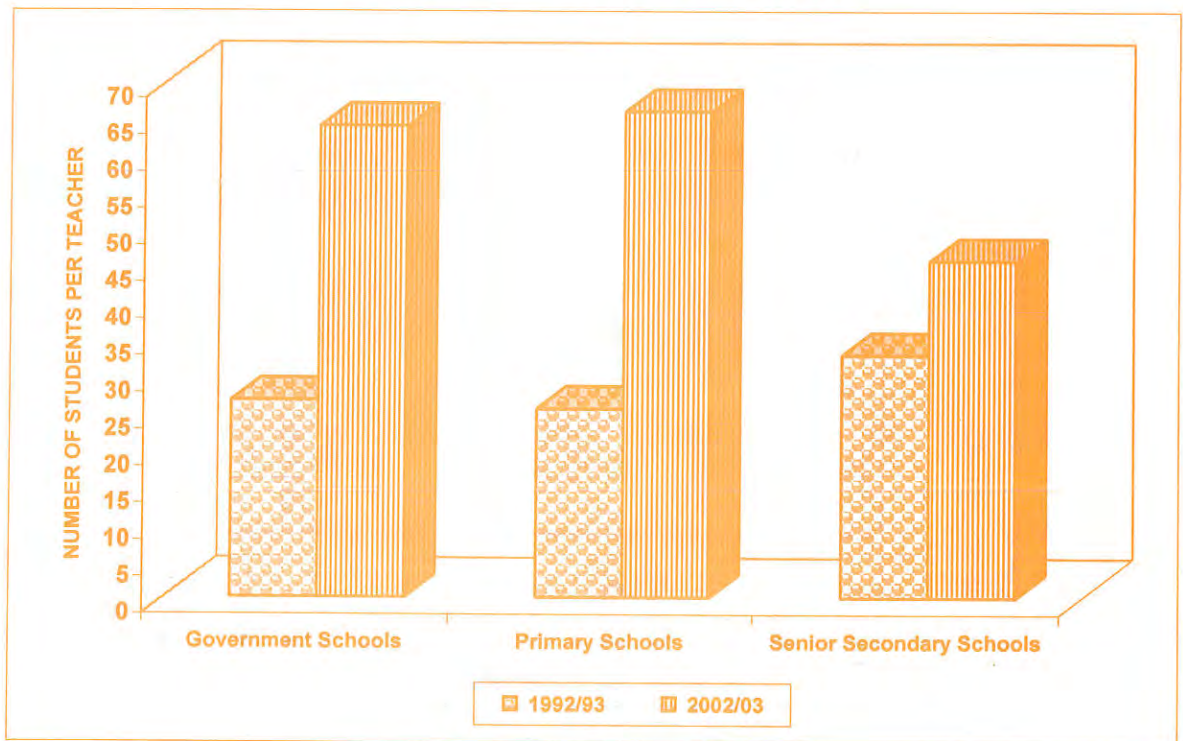


Primary schools refer to grade 1-8.

**P.3 - COMPARISON OF AVERAGE NUMBER OF STUDENTS PER TEACHER
IN ALL SCHOOLS : 1992/93 and 2002/03.**



**P.3(a)-COMPARISON OF AVERAGE NUMBER OF STUDENTS PER TEACHER
IN GOVERNMENT SCHOOLS : 1992/93 and 2002/03.**



Primary schools refer to grade 1-8.

የመንግሥትና የመንግሥት ያልሆኑ ትምህርት ቤቶች፣ የመምህራን፣ የተማሪዎችና የመማሪያ ክፍሎች ብዛት* : 1989- 1995
 NUMBER OF SCHOOLS, TEACHERS, STUDENTS AND CLASS ROOMS IN GOVERNMENT AND NON GOVERNMENT
 SCHOOLS* : 1996/97 - 2002/03.

ሠንጠረዥ አ.1

TABLE P.1

ትምህርት ቤቶች	1989	1990	1991	1992	1993	1994	1995	
<u>የመንግሥት</u>								<u>GOVERNMENT</u>
ት/ ቤቶች	10033	10752	10900	11330	11600	11871	12217	SCHOOLS
መምህራን	110077	113853	117941	121220	126719	131424	137248	TEACHERS
ተማሪዎች	4560865	5230821	5909214	6703518	7571436	8282408	8783287	STUDENTS
የመማሪያ ክፍሎች	-	-	-	-	-	-	85976	CLASS ROOMS
<u>የመንግሥት ያልሆኑ</u>								<u>NON-GOVERNMENT</u>
ት/ቤቶች	538	382	537	570	604	673	745	SCHOOLS
መምህራን	7817	7713	7542	7711	8387	9549	9378	TEACHERS
ተማሪዎች	333924	327518	314747	330704	351906	384982	415742	STUDENTS
የመማሪያ ክፍሎች	-	-	-	-	-	-	6733	CLASS ROOMS
<u>ድምር</u>								<u>TOTAL</u>
ት/ቤቶች	10571	11134	11437	11900	12204	12544	12962	SCHOOLS
መምህራን	117894	121566	125483	128931	135106	140973	146626	TEACHERS
ተማሪዎች	4894789	5558339	6223961	7034222	7923342	8667390	9199029	STUDENTS
የመማሪያ ክፍሎች	-	-	-	-	-	-	92709	CLASS ROOMS
	1996/97	1997/98	1998/99	1999/00	2000/01	2001/02	2002/03	SCHOOLS

* ከፍተኛ ት/ቤቶችንና መዋዕለ ሕፃናትን አያጠቃልልም ::

* Does not include institutions of higher learning and kindergarten.

በመንግሥትና የመንግሥት ባልሆኑ ትምህርት ቤቶች የተመዘገቡት ተማሪዎች ብዛት በክፍል ደረጃ 1993-1995
 STUDENTS ENROLLMENT BY LEVEL IN GOVERNMENT AND NON-GOVERNMENT SCHOOLS
 2000/01-2002/03.

ሠንጠረዥ አ.2

TABLE P.2

የትምህርት ደረጃ	በመንግሥት	በመንግሥት ያልሆኑ	ድምር	
1993				<u>2000/01</u>
h1 እስከ 8	6935963	338158	7274121	1-8
h9 እስከ 12	635473	13748	649221	9-12
የኒቨርስቲዎች*	34351	11175	45526	UNIVERSITIES*
ድምር	7605787	363081	7968868	TOTAL
1994				<u>2001/02</u>
h1 እስከ 8	7613445	369315	7982760	1-8
h9 እስከ 12	668963	15667	684630	9-12
የኒቨርስቲዎች*	34177	12619	46796	UNIVERSITIES*
ድምር	8316585	397601	8714186	TOTAL
1995				<u>2002/03</u>
h1 እስከ 8	8172474	399841	8572315	1-8
h9 እስከ 10	535925	12148	548073	9-10
h11 እስከ 12	74888	3753	78641	11-12
የኒቨርስቲዎች/ኮሌጆች*	52327	23670	75997	UNIVERSITIES/COLLEGES*
ድምር	8835614	439412	9275026	TOTAL
	GOVERN.	NON-GOV.	TOTAL	SCHOOL GRADES

* የኒቨርስቲ ተማሪዎች ብዛት የማታና የድህረ ምረቃ ተማሪዎችን አይጨምርም

* The number of university students does not include those enrolled in the extension and post graduate programmes.

ጠቅላላ የተመዘገቡ ተማሪዎች ብዛት በክፍል ደረጃና በፆታ:1993-1995

TOTAL NUMBER OF STUDENTS ENROLLMENT BY LEVEL AND SEX: 2000/01-2002/03

ሠንጠረዥ አ.3

TABLE P.3

	1993	1994	1995	
h1ኛ እስከ 8ኛ ክፍል				<u>GRADE 1-8</u>
ወንድ	4346864	4728450	5052377	MALE
ሴት	2927257	3254310	3519938	FEMALE
ድምር	7274121	7982760	8572315	TOTAL
h9ኛ እስከ 10ኛ ክፍል				<u>GRADE 9-10</u>
ወንድ	-	-	351777	MALE
ሴት	-	-	196296	FEMALE
ድምር	-	-	548073	TOTAL
h11ኛ እስከ 12ኛ				<u>GRADE 11-12</u>
ወንድ	-	-	56367	MALE
ሴት	-	-	22274	FEMALE
ድምር	-	-	78641	TOTAL
h9ኛ እስከ 12ኛ ክፍል				<u>GRADE 9-12</u>
ወንድ	389601	426064	-	MALE
ሴት	259620	258566	-	FEMALE
ድምር	649221	684630	-	TOTAL
የኒቨርስቲዎች *				<u>UNIVERSITIES*</u>
ወንድ	35932	32279	57321	MALE
ሴት	9594	13517	18676	FEMALE
ድምር	45526	46796	75997	TOTAL
ጠቅላላ የተማሪዎች ድምር	7968868	8714186	9275026	TOTAL STUDENTS
	2000/01	2001/02	2002/03	

* የኒቨርስቲ ተማሪዎች ብዛት የማታና የድህረ ምረቃ ተማሪዎችን አይጨምርም

* The number of university students does not include those enrolled in the extension and post graduate programmes.

ለትምህርት ቤት ፣ ለመምህርና ለመማሪያ ክፍል የሚደርሰዉ ተማሪዎች መካከለኛ ብዛት * : 1989-1995

AVERAGE NUMBER OF STUDENTS PER SCHOOL, PER TEACHER AND PER CLASS ROOM* : 1996/97- 2002/03

ሠንጠረዥ አ.4

TABLE P.4

ት/ቤቶች	1989	1990	1991	1992	1993	1994	1995	
<u>የመንግሥት</u>								<u>GOVERNMENT</u>
ለት/ቤቶች	454.6	500	542.1	591.7	652.7	697.7	719.6	SCHOOL
ለመምህር	41.4	45.9	50.1	55.3	59.8	63	64	TEACHER
ለክፍል	-	-	-	-	-	-	102.2	CLASS ROOM
<u>የመንግሥት ያልሆኑ</u>								<u>NON-GOVERNMENT</u>
ለት/ቤቶች	620.7	642.2	586.1	580.2	582.6	572	558	SCHOOL
ለመምህር	42.7	42.5	41.7	42.9	42	40.3	44.3	TEACHER
ለክፍል	-	-	-	-	-	-	61.7	CLASS ROOM
<u>ድምር</u>								<u>TOTAL</u>
ለት/ቤቶች	463	506.7	544.2	591.1	649	691	710.3	SCHOOL
ለመምህር	41.5	45.7	49.6	54.6	58.7	61.5	62.7	TEACHER
ለክፍል	-	-	-	-	-	-	99.2	CLASS ROOM
	1996/97	1997/98	1998/99	1999/00	2000/01	2001/02	2002/03	SCHOOLS

* ከፍተኛ ት/ቤቶችንና መዋዕለ ሕፃናትን አያጠቃልልም ።

* Does not include institutions of higher learning and kindergarten.

የመንግሥትና የመንግሥት ያልሆኑ የመዋዕለ ሕፃናት ትምህርት ቤቶች የመምህራንና የተማሪዎች ብዛት:1992-1995
 NUMBER OF GOVERNMENT AND NON GOVERNMENT KINDERGARTEN SCHOOLS,
 TEACHERS AND STUDENTS : 1999/00 -2002/03

ሠንጠረዥ አ.5

TABLE P.5

ትምህርት ቤቶች	1992	1993	1994	1995*	
<u>የመንግሥት</u>					<u>GOVERNMENT</u>
ት/ቤቶች	-	-	-	-	SCHOOL
መምህራን	-	-	-	-	TEACHERS
ተማሪዎች	-	-	-	-	STUDENTS
<u>የመንግሥት ያልሆኑ</u>					<u>NON-GOVERNMENT</u>
ት/ቤቶች	834	964	1189	1067	SCHOOL
መምህራን	2827	3214	3676	3716	TEACHERS
ተማሪዎች	99710	109358	118986	123057	STUDENTS
<u>ድምር</u>					<u>TOTAL</u>
ት/ቤቶች	834	964	1189	1067	SCHOOL
መምህራን	2827	3214	3676	3716	TEACHERS
ተማሪዎች	99710	109358	118986	123057	STUDENTS
	1999/00	2000/01	2001/02	2002/03*	SCHOOLS

* የአፋር ክልል መረጃ የ1994 ዓ.ም. ነው::

* Data of Afar region refers to 2001/02.

የመዋዕለ ሕፃናት መምህራንና የተመዘገቡ ተማሪዎች ብዛት በፆታ: 1992 - 1995

NUMBER OF KINDERGARTEN TEACHERS AND STUDENTS ENROLLMENT BY SEX : 1999/00 - 2002/03

ሠንጠረዥ አ.6

TABLE P.6

ተማሪዎች/መምህራን	1992	1993	1994	1995*	
<u>ተማሪዎች</u>					<u>STUDENTS</u>
ወንድ	51781	55616	6809	62574	MALE
ሴት	47929	53742	58177	60483	FEMALE
ድምር	99710	109358	118986	123057	TOTAL
<u>መምህራን</u>					<u>TEACHERS</u>
ወንድ	192	249	350	411	MALE
ሴት	2635	2965	3326	3305	FEMALE
ድምር	2827	3214	3676	3716	TOTAL
	1999/00	2000/01	2001/02	2002/03*	STUDENTS/TEACHERS

* የአፋር ክልል መረጃ የ1994 ዓ.ም. ነው::

* Data of Afar region refers to 2001/02.

በመንግሥትና የመንግሥት ባልሆኑ ትምህርት ቤቶች የተማሪዎች ብዛት በደታ* : 1990 -1995

NUMBER OF STUDENTS BY SEX IN GOVERNMENT AND NON-GOVERNMENT SCHOOLS* : 1997/98 - 2002/03

ሠንጠረዥ አ.7

TABLE P.7

ት/ቤቶች	1991	1992	1993	1994	1995	
የመንግሥት						<u>GOVERNMENT</u>
ድምር	5909214	6703518	7571436	8282408	8783287	TOTAL
ሴት	2222986	2614196	3021900	3332747	3545856	FEMALE
ወንድ	3686228	4089322	4549536	4949661	5237431	MALE
የመንግሥት ያልሆኑ						<u>NON-GOVERNMENT</u>
ድምር	314747	330704	351906	384982	415742	TOTAL
ሴት	146538	154229	164977	180129	192652	FEMALE
ወንድ	168209	176475	186929	204853	223090	MALE
ድምር						<u>TOTAL</u>
ድምር	6223961	7034222	7923342	8667390	9199029	TOTAL
ሴት	2369524	2768425	3186877	3512876	3738508	FEMALE
ወንድ	3854437	4265797	4736465	5154514	5460521	MALE
	1998/99	1999/00	2000/01	2001/02	2002/03	SCHOOLS

* ከፍተኛ ት/ቤቶችንና መዋዕለ ሕፃናትን አያጠቃልልም ::

* Does not include institutions of higher learning and kindergarten.

በመንግሥትና የመንግሥት ባልሆኑ ትምህርት ቤቶች የሴት ተማሪዎች ድርሻ በጥርጣሬነት: ከ1991-1995

PROPORTION OF FEMALE STUDENTS IN GOVERNMENT AND NON-GOVERNMENT SCHOOLS : 1998/99 - 2002/03

ሠንጠረዥ አ.8

TABLE P.8

ት/ቤቶች	1991	1992	1993	1994	1995	
የመንግሥት						<u>GOVERNMENT</u>
ከ1ኛ እስከ 8ኛ ክፍል	37.4	38.9	39.9	40.5	40.8	GRADES 1-8
ከ9 ኛ እስከ 12ኛ ክፍል	40.4	40.6	39.8	37.5	34.5	GRADES 9-12
ዩኒቨርሲቲዎች/ ኮሌጆች	15.9	16.3	16.8	18.1	16.5	UNIVERSITIES/COLLEGES
ድምር	37.5	38.9	39.8	40.1	40.2	TOTAL
የመንግሥት ያልሆኑ						<u>NON-GOVERNMENT</u>
ከ1ኛ እስከ 8ኛ ክፍል	46.5	46.6	46.8	46.7	46.3	GRADES 1-8
ከ9 ኛ እስከ 12ኛ ክፍል	47.9	48.2	48.6	48.9	47.7	GRADES 9-12
ዩኒቨርሲቲዎች/ ኮሌጆች	-	39.8	33.1	57.1	41.6	UNIVERSITIES/COLLEGES
ድምር	46.6	46.5	46.5	47.1	46.1	TOTAL
ድምር						<u>TOTAL</u>
ከ1ኛ እስከ 8ኛ ክፍል	37.8	39.2	40.2	40.8	41.1	GRADES 1-8
ከ9 ኛ እስከ 12ኛ ክፍል	40.6	40.8	40.0	37.8	34.9	GRADES 9-12
ዩኒቨርሲቲዎች/ ኮሌጆች	15.9	19.8	20.7	28.3	24.1	UNIVERSITIES/COLLEGES
ጠቅላላ ድምር	38.0	39.2	40.1	40.5	40.5	GRAND TOTAL
	1998/99	1999/00	2000/01	2001/02	2002/03	SCHOOLS

በትምህርት ቤቶች የተመዘገቡ ተማሪዎች ብዛት በክፍል ደረጃ፡ 1990-1995
 NUMBER OF STUDENTS IN SCHOOLS BY GRADE : 1997/98 -2002/03

ወንጠረዥ አ.9

TABLE P.9

ክፍል	1990	1991	1992	1993	1994	1995	
አንደኛ ደረጃ							PRIMARY
1	1751600	1840185	1955035	2052607	2053135	2092159	1
2	951944	1070382	1235823	1363249	1448462	1445630	2
3	721587	818086	940891	1096122	1208636	1262631	3
4	515300	639276	741934	871320	1015721	1124084	4
5	384756	466222	576199	673280	786058	902320	5
6	282546	333431	397377	697980	580773	667612	6
7	264518	299355	346831	419904	537454	633588	7
8	218419	235296	268413	299659	352521	444291	8
ድምር	5090670	5702233	6462503	7274121	7982760	8572315	TOTAL
ከፍተኛ ሁለተኛ ደረጃ							SENIOR SECONDARY
9	191408	210375	211278	265664	312058	354965	9
10	116479	135035	156103	112463	156088	193108	10
ድምር	307887	345410	367381	378127	684630	548073	TOTAL
11	103772	111790	131598	175712	32953	49965	11
12	56010	64528	72740	95382	183531	28676	12
ድምር	467669	521728	571719	649221	684630	78641	TOTAL
ዩኒቨርሲቲ							UNIVERSITY
አንደኛ ዓመት	9325	10553	10644	12808	16013	24570	FIRST YEAR
ሁለተኛ ዓመት	6988	8373	10905	10008	9547	16750	SECOND YEAR
ሦስተኛ ዓመት	3560	3744	4795	6172	3730	6373	THIRD YEAR
አራተኛ ዓመት	1912	2680	3598	4254	3596	4955	FOURTH YEAR
አምስተኛ ዓመት	689	893	862	1109	1291	1628	FIFTH YEAR*
ሌሎች	-	-	5472 ***	11175 ***	12619	23670	OTHERS
ድምር	22962	26243 ****	37195 **	46812 **	48134	77946	TOTAL
ጠቅላላ ድምር	5581301	6250204	7071417	7970154	8715533	9276975	GRAND TOTAL
	1997/98	1998/99	1999/00	2000/01	2001/02	2002/03	GRADE

* የቴክኒኮሎጂ፣ ሜዲካል፣ ሕግና ፋርማሲ ተማሪዎችን ያጠቃልላል።

* Include Technology, Medical, Law and pharmacy students.

*** ሌሎች የሚያመለክተው መንግሥታዊ ባለሆኑ ኮሌጆች የተመዘገቡ ተማሪዎችን ነው።

*** Others include students enrolled in non-governmental colleges.

**** በመቀሌ ቢዝነስ ኮሌጅ በየዓመቱ የተመዘገቡ ተማሪዎች መረጃ አልተገኘም። ነገር ግን፣ በድምሩ ውስጥ ተጠቃሷል።

**** Number of students enrolled in Mekalle Business College is not available by year of study. However, it is included in the total.

** የድህረ ምረቃ ተማሪዎች ብዛት በድምሩ ውስጥ ተካቷል።

** The number of post graduate students is included in the total.

በአንደኛና በቀለም ሁለተኛ ደረጃ ት/ቤቶች የተመዘገቡ ተማሪዎች ብዛት በክልል : 1994
 STUDENTS ENROLLED IN PRIMARY AND ACADEMIC SECONDARY SCHOOLS
 BY KILLIL : 2001/2002

ሠንጠረዥ አ -10(ሀ)

TABLE P.10(a)

ክልል	የመንግሥት	የመንግሥት ያልሆኑ	ድምር	
ትግራይ	648561	12660	661224	TIGRAY
አፋር	31934	645	32579	AFFAR
አማራ	2053516	14518	2068034	AMHARA
አሮሚያ	3085382	86682	3172064	OROMIA
ሶማሌ	109147	2678	111825	SOMALI
ቤኒሻንጉል	107157	829	107986	BENSHANGUL GUMUZ
ደ.ብ.ብ.ሕ. *	1819513	65433	1884946	S.N.N.P*
ጋምቤላ	42402	164	42566	GAMBELLA
ሐረሪ	31855	1818	33673	HARARI
አዲስ አበባ	315407	192107	507514	ADDIS ABABA
ድሬዳዋ	37534	7448	44982	DIRE DAWA
ድምር	8282408	384982	8667390	TOTAL
	GOVERNMENT	NON- GOVERNMENT	TOTAL	REGION

* ደቡብ ብሔር ብሔረሰቦች ሕዝቦች

* Southern Nation and Nationalities Peoples'

በአንደኛና በሁለተኛ ደረጃ ት/ቤቶች የተመዘገቡ ተማሪዎች ብዛት በክልል : 1995
 STUDENTS ENROLLED IN PRIMARY AND SECONDARY SCHOOLS
 BY KILLIL : 2002/2003

ሠንጠረዥ አ -10(ለ)

TABLE P.10(b)

ክልል	የመንግሥት	የመንግሥት ያልሆኑ	ድምር	
ትግራይ	619843	13577	633420	TIGRAY
አፋር	34297	579	34876	AFFAR
አማራ	2107878	20021	2127899	AMHARA
አሮሚያ	3379194	101137	3480331	OROMIA
ሶማሌ	127563	2713	130276	SOMALI
ቤኒሻንጉል	120845	205	121050	BENSHANGUL GUMUZ
ደ.ብ.ብ.ሕ. *	1985354	72952	2058306	S.N.N.P*
ጋምቤላ	52921	240	53161	GAMBELLA
ሐረሪ	29863	2657	32520	HARARI
አዲስ አበባ	287479	194077	481556	ADDIS ABABA
ድሬዳዋ	38050	7584	45634	DIRE DAWA
ድምር	8783287	415742	9199029	TOTAL
	GOVERNMENT	NON- GOVERNMENT	TOTAL	REGION

* ደቡብ ብሔር ብሔረሰቦች ሕዝቦች

* Southern Nation and Nationalities Peoples'

በከፍተኛ ትምህርት ተቋሞች የተመዘገቡ ተማሪዎች ብዛት* : 1995
 STUDENT ENROLLMENT IN INSTITUTES OF HIGHER LEARNING * : 2002/2003

ሠንጠረዥ አ.11

TABLE P.11

ኢንስቲትዩሽን ኮሌጅ/ፋኩልቲ/	ሰዲኅሎ-ም	ለዲግሪ	ድምር	
ቅድመ ምረቃ	37984	37144	75128	UNDER GRADUATE
ንግድ ኮሌጅ /አዲስ አበባ/	2264	-	2264	ADDIS ABABA COLLEGE OF COMMERCE
አዲስ አበባ ዩኒቨርሲቲ	1140	10263	11403	ADDIS ABABA UNIVERSITY
ኢኮኖሚክስ ፋኩልቲ	215	703	918	FACULTY OF EDUCATION
ቴክኖሎጂ ፋኩልቲ	272	1168	1440	FACULTY OF TECHNOLOGY
ኢንፎርሜሽን	-	329	329	INFORMATICS
ሶሻል ሳይንስ ኮሌጅ	-	1940	1940	COLLEGE OF SOCIAL SCIENCE
ቢዝነስና ኢኮኖሚ ፋኩልቲ	-	915	915	FACULTY OF BUSINESS & ECONOMICS
የሕግ ፋኩልቲ	-	320	320	FACULTY OF LAW
የሳይንስ ፋኩልቲ	-	2669	2669	FACULTY OF SCIENCE
ሚዲሲን ፋኩልቲ	580	538	1118	FACULTY OF MEDICINE
ቋንቋዎች ጥናት ተቋም	-	1055	1055	INSTITUTE OF LANGUAGE STUDIES
ፋርማሲ	-	268	268	SCHOOL OF PHARMACY
ያሬድ ሙዚቃ ት/ቤት	-	68	68	YARED MUSIC SCHOOL
የከብት ህክምና ፋኩልቲ	73	290	363	FACULTY OF VETERINARY MEDICINE
ደቡብ ዩኒቨርሲቲ	856	4798	5654	DEBUB UNIVERSITY
አዋሳ አርሻ ኮሌጅ	308	1068	1376	AWASSA COLLEGE OF AGRICULTURE
ወንድ ገነት ደን ኮሌጅ	220	164	384	WONDO GENET COLLEGE OF FORESTRY
ዳሊ ጤናና ኢኮኖሚክስ ኮሌጅ	328	961	1289	DILLA COLL. OF TEACH. EDU. & HEALTH SC.
ፍሬሽማን	-	1938	1938	FRESHMAN
አምቦ አርሻ ኮሌጅ	1145	-	1145	AMBO COLLEGE OF AGRICULTURE
ዓለማያ ዩኒቨርሲቲ	493	3170	3663	ALEMAYA UNIVERSITY
የጤና ፋኩልቲ	365	225	590	FACULTY OF HEALTH
ሕግ ፋኩልቲ	128	95	223	FACULTY OF LAW
ግብርና ፋኩልቲ	-	493	493	FACULTY OF AGRICULTURE
ኢኮኖሚክስ ፋኩልቲ	-	717	717	FACULTY OF EDUCATION
ፍሬሽማን	-	1455	1455	FRESH MAN
ቢዝነስና ኢኮኖሚ ፋኩልቲ	-	185	185	FACULTY OF BUSINESS & ECONOMICS
አርባ ምንጭ ውሃ ቴክኖሎጂ	342	1725	2067	ARBA MINCH WATER TECH. INSTITUTE
ባህርዳር ዩኒቨርሲቲ	980	4216	5196	BAHIR DAR UNIVERSITY
ፍሬሽማን ንግሥት	-	1684	1684	FRESH MAN
ባህርዳር ፖሊ ቴክኒክ ኢንስቲትዩት	-	1041	1041	BAHIR DAR POLYTECHNIC INSTITUTE
ባህርዳር መምህራን ኮሌጅ	604	1307	1911	BAHIR DAR TEACHERS COLLEGE
ቢዝነስና ኢኮኖሚ ፋኩልቲ	-	184	184	FACULTY OF BUSINESS & ECONOMICS
ኢንጅነሪንግ ፋኩልቲ	376	-	376	FACULTY OF ENGINEERING
ሲቪል ስርቪስ ኮሌጅ	475	1320	1795	ETHIOPIAN CIVIL SERVICE COLLEGE
ቢዝነስና ኢኮኖሚ ፋኩልቲ	227	726	953	FACULTY OF BUSINESS AND ECONOMICS
የሕግ ፋኩልቲ	126	409	535	FACULTY OF LAW
ቴክኖሎጂ ፋኩልቲ	122	185	307	FACULTY OF TECHNOLOGY
ጎንደር ሜዲካል ኮሌጅ	1204	963	2167	GONDER COLLEGE OF MEDICAL SCIENCE
ጅማ ትምህርት ኮሌጅ	1019	-	1019	JIMMA COLLEGE OF TEACHER EDUCATION
ጅማ ዩኒቨርሲቲ	888	4232	5120	JIMMA UNIVERSITY
ቢዝነስና ኢኮኖሚ ፋኩልቲ	-	346	346	FACULTY OF BUSINESS AND ECONOMICS
ፍሬሽማን	-	1955	1955	FRESH MAN
ቴክኖሎጂ ፋኩልቲ	-	608	608	FACULTY OF TECHNOLOGY
ግብርና ፋኩልቲ	187	168	355	COLLEGE OF AGRICULTURE
ጤና ሳይንስ ፋኩልቲ	701	930	1631	FACULTY OF HEALTH SCIENCE
ትምህርት ፋኩልቲ	-	225	225	FACULTY OF EDUCATION
መቀሌ ዩኒቨርሲቲ	735	3567	4302	MEKELLE UNIVERSITY
ፍሬሽማን	-	1787	1787	FRESH MAN
መቀሌ ዩኒቨርሲቲ ኮሌጅ	-	1323	1323	MEKELLE UNIVERSITY COLLEGE

ኢንስቲትዩሽን ኮሌጅ/ፋኩልቲ/	ሰዲንሱም	ሰዲግሪ	ድምር	
ትምህርት ፋኩልቲ	-	267	267	FACULTY OF EDUCATION
መቀሌ ቢዝነስ ኮሌጅ	735	349	1084	MEKELLE BUSINESS COLLEGE
የሕግ ፋኩልቲ	-	108	108	FACULTY OF LAW
ትግራይ አርትስ ኮሌጅ	70	-	70	TIGRAY ARTS COLLEGE
ናዝሬት ቴክኒካል ኮሌጅ	38	1173	1211	NAZERTEH TECHNICAL COLLEGE
የመከላከያ ምህንድስና ኮሌጅ	436	454	890	DEFENCE ENGINEERING COLLEGE
መገናኛ ብዙሀን ማህልጠኛ	190	-	190	ETHIOPIAN MASS MEDIA TRAN. INSTITUTE
ማይጨው ቴክኒካል ኮሌጅ	378	-	378	MAICHEW TECH. COLLEGE
መምህራን ማህልጠኛ ኮሌጅ/አቢአዲ/	465	-	465	ABIY ADDI COLLEGE OF TEACHER EDUCATION
መምህራን ማህልጠኛ ኮሌጅ /አዋሣ/	1430	-	1430	AWASSA COLLEGE OF TEACHER EDUCATION
መምህራን ማህልጠኛ ኮሌጅ /ሳንደር/	822	-	822	GONDER COLL. OF TEACHER EDUCATION
መምህራን ማህልጠኛ ኮሌጅ/ኮተቤ/	908	168	1076	KOTEBE COLL. OF TEACHER EDUCATION
ኢትዮጵያ አድቫንቲስት ኮሌጅ**	153	-	153	ETHIOPIAN ADVENTIST COLLEGE **
ሰዎች ለሰዎች ፋውንዴሽን ኮሌጅ **	306	-	306	MENSHEN FOR MENSHEN FOUND. COLL**
ዩኒቲ ኮሌጅ **	2495	1964	4459	UNITY COILEGE**
አፍሪካ ቤዛ ኮሌጅ**	1929	-	1929	AFRICA BEZA COLLEGE**
አልፋ የትምህርት ኩባንያ **	6873	-	6873	ALPHA EDU. & TRAINING SHARE CO **
ማይክሮሊንክ ኢንፎርሜሽን **	1761	-	1761	MICROLINK INFORM. TECH. COLLEGE**
ሰላም ነርስ ኮሌጅ **	144	-	144	SALAM NURSES COLLEGE**
ሮያል ኮሌጅ **	530	-	530	ROYAL COLLEGE**
ሂልኮ ኮምፒዩተር ቴክኒኮሎጂ **	254	-	254	HiLcoe COMPUTER TECHNOLOGY **
ቶፕ ኮሌጅ **	228	-	228	TOP COLLEGE**
አዲስ ኮሌጅ **	656	-	656	ADDIS COLLEGE**
ቅድስት ማርያም ኮሌጅ	1810	-	1810	ST. MARY COLLEGE**
አድማስ ኮሌጅ	2734	-	2734	ADMAS COLLEGE**
ኒው ሚሊኒየም ኮሌጅ **	502	-	502	NEW MILLENNIUM COLLEGE**
ሳባ ኢንፎርሜሽንና ቢዝነስ ኮሌጅ**	877	-	877	SHEBA INFORMATION AND BUSINESS COLL.**
ኩዊንስ ኮሌጅ**	454	-	454	QUEEN COLLEGE**
ድህረ ምረቃ ትምህርት ቤት	-	1915	1915	SCHOOL OF GRADUATE STUDIES
ዓለማዊ ግብርና ዩኒቨርሲቲ	-	206	206	ALEMAYA UNIVERSITY
ደቡብ ዩኒቨርሲቲ	-	6	6	DEBUBE UNIVERSITY
አርባ ምንጭ ውሃ ቴክኖሎጂ ኢንስቲትዩት	-	13	13	ARBA MINCH WATER TECH. INSTITUTE
አዲስ አበባ ዩኒቨርሲቲ	-	1690	1690	ADDIS ABABA UNIVERSITY
ሶሻል ሳይንስ /ኮሌጅ/	-	145	145	COLLEGE OF SOCIAL SCIENCE
ቋንቋዎች ጥናት ተቋም	-	130	130	INSTITUTE OF LANGUAGE STUDIES
የተፈጥሮ ሣይንስ ፋኩልቲ	-	321	321	FACULTY OF SCIENCE
ሕክምና ፋኩልቲ	-	473	473	FACULTY OF MEDICINE
የፋርማሲ ት/ቤት	-	15	-	SCHOOL OF PHARMACY
የቴክኖሎጂ ፋኩልቲ	-	175	175	FACULTY OF TECHNOLOGY
ኢዱኬሽን ፋኩልቲ	-	177	177	FACULTY OF EDUCATION
የቢዝነስና ኢኮኖሚክስ ፋኩልቲ	-	172	172	FACULTY OF BUSINESS & ECONOMICS
ኢንፎርሜሽን	-	48	48	INFORMATICS
የከብት ሕክምና ፋኩልቲ	-	24	24	FACULTY OF VETERINARY MEDICINE
የሕግ ፋኩልቲ	-	10	10	FACULTY OF LAW
T ኬች ዲ	-	34	34	Ph.D
ዓለማዊ ዩኒቨርሲቲ	-	4	4	ALEMAYA UNIVERSITY
አዲስ አበባ ዩኒቨርሲቲ	-	30	30	ADDIS ABABA UNIVERSITY
አጠቃላይ ድምር	37984	39093	77077	GRAND TOTAL
	DIPLOMA	DEGREE	TOTAL	INSTITUTION/COLLEGE/FACULTY

*The information on Student enrollment consists of new admissions, readmissions and Students Continuing from the Prievious Semester.

* የተመዘገቡ ተማሪዎች ብዛት የሚመለከቱ መረጃዎች አዲስ ተመዝጋቢዎችን፣ በድጋሚ ተመዝጋቢዎችንና ከቀዳሚው ሲሚስተር በመቀጠል የተመዘገቡትን ያጠቃልላል።

** የመንግሥት ያልሆኑ ከፍተኛ ትምህርት ተቋማት መደበኛ ተማሪዎች

** Non government Higher institutions regular students.

በከፍተኛ ትምህርት ተቋሞች በማታ ትምህርት የተመዘገቡ ተማሪዎች ብዛት (ሁሉም የቅድመ ምረቃ)*: 1995
 EXTENSION (EVENING) STUDENTS ENROLLMENT (ALL UNDERGRADUATE) IN INSTITUTES
 OF HIGHER LEARNING *: 2002/2003

ሠንጠረዥ አ.12

TABLE P.12

ኢንስቲትዩት/ኮሌጅ/ፋኩሊቲ/	ሰዲ.ኅሉም	ሰዲ.ግሪ	ድምር	
አዲስ አበባ ዩኒቨርሲቲ	3387	7170	10557	ADDIS ABABA UNIVERSITY
አለማዳ ዩኒቨርሲቲ	1609	329	1938	ALEMAYA UNIVERSITY
ደቡብ ዩኒቨርሲቲ	1022	2014	3036	DEBUB UNIVERSITY
ባህርዳር ዩኒቨርሲቲ	5254	510	5764	BAHIR DAR UNIVERSITY
ጅማ ዩኒቨርሲቲ	2283	366	2649	JIMMA UNIVERSITY
መቀሌ ዩኒቨርሲቲ	2133	1124	3257	MEKELLE UNIVERSITY
አምቦ አርሻ ኮሌጅ	760	-	760	AMBO COLLEGE OF AGRICULTURE
ኮተቤ መምህራን ኮሌጅ	1817	-	1817	KOTEBE COLL. OF TEACHERS' EDU.
አዲስ አበባ ንግድ ሥራ ኮሌጅ	4049	-	4049	ADDIS ABABA COLL. OF COMMERCE
አዋሃ መምህራን ኮሌጅ	4351	-	4351	AWASSA TEACHERS COLLEGE
ጎንደር መምህራን ኮሌጅ	1776	-	1776	GONDAR COLL. OF TEACHER EDU.
ጅማ መምህራን ኮሌጅ	1620	-	1620	JIMMA COLL. OF TEACHER EDU.
ናዝሬት ቴክኒካል ኮሌጅ	1276	93	1369	NAZARETH TECHNICAL COLLEGE
አርባ ምንጭ ውሃ ቴክኖሎጂ	587	-	587	ARBAMINCH WATER TECH. INSTITUTE
ኢትዮጵያ ሲቪል ሰርቪስ	565	526	1091	ETHIOPIAN CIVIL SERVICE COLLEGE
ማይጨው ቴክኒካል ኮሌጅ	239	-	239	MAICHEW TECHNICAL COLLEGE
አቢአዲ መምህራን ኮሌጅ	1173	-	1173	ABIY ADDI COLL. OF TEACHER EDU.
ጎንደር ሀኪምና ኮሌጅ	1169	-	1169	GONDAR COLL. OF MEDICAL SCIENCE
የኢትዮጵያ ማስ ሚዲያ	251	-	251	ETHIOPIAN MASS MEDIA
ኢትዮጵያ አድቤንቲስት ኮሌጅ	81	-	-	ETHIOPIAN ADVENTIST COLLEGE
ዩኒቲ ኮሌጅ	2046	1777	1777	UNITY UNIVERSITY COLLEGE
አፍሪካ ቤሃ ኮሌጅ	1706	-	-	AFRICA BEZA COLLEGE
ማይክሮሊንክ ኢንፎርሜሽን	814	-	-	MICROLINK INFORM. TECH. COLLEGE
ሮያል ኮሌጅ	664	-	-	ROYAL COLLEGE
ሂልኮ ኮምፒዩተር ቴክኖሎጂ	189	-	-	HiLcoe COMPUTER TECHNOLOGY
ቶፕ ኮሌጅ	112	-	-	TOP COLLEGE
አዲስ ኮሌጅ	941	-	-	ADDIS COLLEGE
ቅድስት ማርያም ኮሌጅ	1201	-	-	ST.MARY COLLEGE
አድማስ ኮሌጅ	965	-	-	ADMAS COLLEGE
ሰባ ኢንፎቴክ እና ቢዝነስ ኮሌጅ	343	-	-	SHEBA INFO TECH & BUSINESS COLLEGE
ኩዊንስ ኮሌጅ	329	-	-	QUEENS COLLEGE
ኒው ሚሊኒየም ኮሌጅ	564	-	-	NEW MILLENNIUM COLLEGE
አጠቃላይ ድምር	45276	13909	59185	GRAND TOTAL
	DIPLOMA	DEGREE	TOTAL	INSTITUTION/COLLEGE/FACULTY

* የተመዘገቡ ተማሪዎች ብዛት የሚመለከቱ መረጃዎች አዲስ ተመዝጋቢዎችን፣ በድጋሚ ተመዝጋቢዎችንና ከቀዳሚው ሴሚስትር በመቀጠል የተመዘገቡትን ያጠቃልላል።

* The information on student enrollment consists of new admissions, readmissions and students continuing from the previous semester.

ከከፍተኛ ትምህርት ተቋሞች በልዩ ልዩ የትምህርት መስኮች የተመረቁ : 1995
 GRADUATES OF INSTITUTES OF HIGHER LEARNING BY FIELD OF STUDY : 2002/2003

ሠንጠረዥ አ.13

TABLE P.13

የተመረቁበት የትምህርት ዓይነት	ዲ.ኸ-ም	ዲ.ግሪ	ድምር	FIELD OF STUDY
በዲ.ኸ-ምና በመጀመሪያ ዲ.ግሪ	12618	4950	17568	DIPLOMA AND FIRST DEGREE
አዲስ አበባ ዩኒቨርሲቲ	478	1815	2293	ADDIS ABABA UNIVERSITY
ሶሻል ሳይንስ ኮሌጅ	-	356	356	COLLEGE OF SOCIAL SCIENCES
ጂኦግራፊ	-	119	119	GEOGRAPHY
ታሪክ	-	90	90	HISTORY
ፖለቲካል ሳይንስ	-	75	75	POLITICAL SCIENCE AND INTER.REL.
ሶሻል አንቲሮፖሎጂ	-	72	72	SOCIAL ANTHROPOLOGY
ቢዝነስና ኢኮኖሚክስ ፋኩልቲ	-	250	250	FACULTY OF BUSINESS & ECONOMICS
አካውንቲንግ	-	68	68	ACCOUNTING
ኢኮኖሚክስ	-	87	87	ECONOMICS
ማኔጅመንት እና ፓብሊክ አስተዳደር	-	95	95	MANAGEMENT & PUBLIC ADMIN.
ኢ.ዳ.ኬሽን ፋኩልቲ	108	168	276	FACULTY OF EDUCATION
ኢ.ዳ.ኬሽን አድሚኒስትሬሽን	-	22	22	EDUCATIONAL ADMINISTRATION
ኢ.ዳ.ኬሽን ሥነ ልቦና/ሳይኮሎጂ/	-	75	75	EDUCATIONAL PSYCHOLOGY
ትምህርት ማኔጅመንት እና ንግድ	71	24	95	EDUCATIONAL MANAG & PLANNING
ንግድ ሥራ ትምህርት	37	47	84	BUSINESS EDUCATION
ሕግ ፋኩልቲ	-	75	75	FACULTY OF LAW
ሕክምና ፋኩልቲ	226	62	288	FACULTY OF MEDICINE
ሜዲሲን	-	62	62	MEDICINE
ሚድዌራሪ	33	-	33	MIDWIFERY
ክሊኒካል ነርስ	94	-	94	CLINICAL NURSE
ላብራቶሪ ቴክኒሻን	70	-	70	LABORATORY TECHNICIAN
ራዲዮሎጂ	29	-	29	RADIOLOGY
ሳይንስ ፋኩልቲ	-	355	355	FACULTY OF SCIENCE
ሥነ ሕይወት/ባዮሎጂ/	-	68	68	BIOLOGY (2Ph.D.)
ቅመማ/ኬሚስትሪ/	-	42	42	CHEMISTRY(1 Ph.D.)
ጀኦሎጂ	-	54	54	GEOLOGY
ማቲማቲክስ	-	78	78	MATHEMATICS
ፊዚክስ	-	45	45	PHYSICS
ስታቲስቲክስ	-	39	39	STATISTICS
የኮምፒዩተር ሳይንስ	-	29	29	COMPUTER SCIENCE
ቴክኖሎጂ ፋኩልቲ	68	180	248	FACULTY OF TECHNOLOGY
አርክቲክቸርና የከተማ ንግድ	-	22	22	ARCHIT. AND URBAN PLANNING
ሕንፃ መሀንዲሮች	68	-	68	BUILDING TECHNOLOGY
ሲቪል መሀንዲሮች	-	67	67	CIVIL ENGINEERING
መካኒካል መሀንዲሮች	-	41	41	MECHANICAL ENGINEERING
ኬሚካል መሀንዲሮች	-	13	13	CHEMICAL ENGINEERING
ኤሌክትሪካል መሀንዲሮች	-	37	37	ELECTRICAL ENGINEERING
የከብት ሕክምና ፋኩልቲ	74	46	120	FAC. OF VET. MEDICINE
የከብት ሕክምና	74	46	120	VETERINARY MEDICNE
ቋንቋዎች ጥናት ተቋም	-	240	240	INSTITUTE OF LANGUAGE STUDIES
የኢትዮጵያ ቋንቋ እና ሊትሬቸር	-	83	83	ETHIOPIAN LANGUAGE AND LITERATURE
የውጭ ቋንቋዎች እና ሊትሬቸር	-	115	115	FOREIGN LANGUAGE AND LITERATURE
ሊንግቲስቲክስ	-	19	19	LINGUISTICS
ቴአትር አርት	-	23	23	THEATRE ARTS

ሠንጠረዥ አ.13 የቀጠለ

TABLE P.13 CONT'D

የተመረቀበት የትምህርት ዓይነት	ዲግሎም	ዲግሪ	ድምር	FIELD OF STUDY
ኢንፎርሜሽን ጥናት	2	33	35	INFORMATION STUDIES
ሳይብሪሪ ሳይንስ	2	33	35	LIBRARY SCIENCE
ፋርማሲ ትምህርት ቤት	-	50	50	SCHOOL OF PHARMACY
ፋርማሲ	-	50	50	PHARMACY
ደቡብ ዩኒቨርሲቲ	406	396	802	DEBUB UNIVERSITY
ዲላ ቲቸር ኢጅኬሽን እና ጤና ሳይንስ	184	203	387	DILLA COL. OF TEA. EDU.& HEALTH SCI.
የጤና ሳይንስ ፋኩልቲ	184	43	227	FACULTY OF HEALTH SCIENCE
የአካባቢ ጤና	54	-	54	ENVIRONMENTAL HEALTH
የጤና መከንን	-	43	43	HEALTH OFFICER
ነርስ	41	-	41	NURSE
ሜዲካል ላቦራቶሪ	40	-	40	MEDICAL LABORATORY
ክሊኒካል አግባብ ሳይንስ	49	-	49	CLINICAL UPGRADING NURSE
ኢ.ዲ.ኬ.ሽን ፋኩልቲ	-	160	160	FACULTY OF EDUCATION
ኬሚስትሪ	-	14	14	CHEMISTRY
ባዮሎጂ	-	24	24	BIOLOGY
ሒሳብ	-	24	24	MATHEMATICS
ፊዚክስ	-	16	16	PHYSICS
ታሪክ	-	21	21	HISTORY
ጂኦግራፊ	-	24	24	GEOGRAPHY
እንግሊዘኛ	-	23	23	ENGLISH
አማርኛ	-	14	14	AMHARIC
አዋሳ እርሻ ኮሌጅ	122	142	264	AWASSA COLLEGE OF AGRICULTURE
የግብርና ኢንጅነሪንግና ሚክናይዜሽን	43	43	86	AGRICULTURAL ENGINEERING& MECH.
የእነሰሳት ምረትና የገጠር መሬት አጠቃቀም	-	48	48	ANIMAL PRO. & RANGE LAND MANG.
የእፅዋት ምርትና ድራይቫንጅ ፋርማሪንግ	-	51	51	PLANT PRO. & DRYLAND FARMING
አጠቃላይ እርሻ /ግብርና	37	-	37	GENERAL AGRICULTURA
የገጠር ልማትና የቤተሰብ ሳይንስ	42	-	42	RURAL DEVEL. & FAMILY SCIENCE
ወንዶ ገነት የደን ኮሌጅ	100	51	151	WONDO GUNET COLL. OF FORESTRY
ደን	100	51	151	FORESTRY
ባህርዳር ዩኒቨርሲቲ	99	453	552	BAHIR DAR UNIVERSITY
ኢንጅነሪንግ ፋኩልቲ	-	171	171	FACULTY OF ENGINEERING
ሲቪል ኢንጅነሪንግ	-	31	31	CIVIL ENGINEERING
ኤሌክትሪካል ኢንጅነሪንግ	-	30	30	ELECTRICAL ENGINEERING
ኬሚካል ኢንጅነሪንግ	-	24	24	CHEMICAL ENGINEERING
ሜካኒካል ኢንጅነሪንግ	-	33	33	MECHANICAL ENGINEERING
ኢንዱስትሪካል ኢንጅነሪንግ	-	27	27	INDUSTRIAL ENGINEERING
ቴክስታይል ኢንጅነሪንግ	-	26	26	TEXTILE ENGINEERING
ትምህርት ፋኩልቲ	-	282	282	FACULTY OF EDUCATION
አማርኛ	-	25	25	AMHARIC
ሥነ ሕይወት /ባዮሎጂ/	-	25	25	BIOLOGY
ቅመማ/ኬሚስትሪ/	-	26	26	CHEMISTRY
እንግሊዘኛ	-	30	30	ENGLISH
ጂኦግራፊ	-	32	32	GEOGRAPHY
ታሪክ	-	28	28	HISTORY
ማተሚያ	-	55	55	MATHEMATICS
ፊዚክስ	-	31	31	PHYSICS
ፔዳጎጂካል ሳይንስ	-	30	30	PEDAGOGICAL SCIENCE

ሠንጠረዥ ኢ.13 የቀጠለ

TABLE P.13 CONT'D

የተመረቁበት የትምህርት ዓይነት	ዲግሎም	ዲግሪ	ድምር	FIELD OF STUDY
ቢዝነስ እና ኢኮኖሚክስ ፋኩልቲ	99	-	99	FACULTY OF BUSINESS & ECONOMICS
አካውንቲንግ	30	-	30	ACCOUNTING
ባንኪንግ እና ፋይናንስ አካውንቲንግ	19	-	19	BANKING AND FINANCE ACCOUNTING
ቢዝነስ ማኔጅመንት	10	-	10	BUSINESS MANAGEMENT
ማርኬቲንግ	17	-	17	MARKETING
ሴክራተሪያል ሳይንስ የቢሮ ማኔ.	23	-	23	SECRETARIAL SCI. & OFFICE MANAG.
ሜዲካል ሳይንስ ኮሌጅ ጉንደር	435	106	541	GONDER COLL. MEDICAL SCIENCE
የአካባቢ ጤና አጠባበቅ /ሳነተሪ/	49	-	49	ENVIRONMENTAL HEALTH(SANITARY)
ሚዲካል	31	-	31	MIDWIFERY
ሕክምና	-	59	59	MEDICINE (MD.)
ጤና መኮንን	-	47	47	HEALTH OFFICER
ፖብሊክ ነርስ	40	-	40	PUBLIC NURSE
ክሊኒካል ነርስ	50	-	50	CLINICAL NURSE
ጤና መኮንን	-	-	-	HEALTH OFFICER
የላቦራቶሪ ቴክኖሎጂ	55	-	55	LABORATORY TECHNOLOGY
ፋርማሲ	53	-	53	PHARMACY
አካውንቲንግ	43	-	43	ACCOUNTING
ማርኬቲንግ ማኔጅመንት	47	-	47	MARKETING MANAGEMENT
ቢዝነስ ማኔጅመንት	46	-	46	BUSINESS MANAGEMENT
ሴክራታሪያል ሳይንስ	21	-	21	SECRETARIAL SCIENCE
ዓለማዊ ግብርና ዩኒቨርሲቲ	155	401	556	ALEMAYA UNIVERSITY
አርሻ ፋኩልቲ	-	142	142	FACULTY OF AGRICULTURE
የአርሻ ኤክስቴንዥን	-	65	65	AGRICULTURAL EXTENSION
የእንስሳት ሳይንስ	-	21	21	ANIMAL SCIENCE
የአዕዋት ሳይንስ	-	56	56	PLANT SCIENCE
የጤና ፋኩልቲ	155	-	155	FACULTY OF HEALTH
የአካባቢ ጤና	45	-	45	ENVIRONMENTAL HEALTH
ሜዲካል ላቦራቶሪ ቴክኒሻን	56	-	56	MEDICAL LAB.TECH.
ፖብሊክ ሄልዝ ነርስ	54	-	54	PUBLIC HEALTH NURSE
የጤና መኮንን	-	40	40	HEALTH OFFICER
የትምህርት ፋኩልቲ	-	219	2189	FACULTY OF EDUCATION
ባዮሎጂ	-	28	28	BIOLOGY
ኬሚስትሪ	-	18	18	CHEMISTRY
ማቲማቲክስ	-	35	35	MATHEMATICS
ጂኦግራፊ	-	49	49	GEOGRAPHY
ሂስትሪ	-	29	29	HISTORY
እንግሊዘኛ	-	42	42	ENGLISH
ፊዚክስ	-	18	18	PHYSICS
አምቦ ግብርና ኮሌጅ	352	-	352	AMBO COLLEGE OF AGRICULTURE
አጠቃላይ ግብርና	352	-	352	GENERAL AGRICULTURE
ጅማ ዩኒቨርሲቲ	367	455	822	JIMMA UNIVERSITY
ሜዲካል ሳይንስ ፋኩልቲ	88	86	174	MEDICAL SCIENCE FACULTY
ሜዲሲን	-	61	51	MEDICINE
ፋርማሲ	48	-	48	PHARMACY
ላቦራቶሪ ቴክኒሻን	40	25	65	LABORATORY TECHNOLOGY

ሠንጠረዥ አ.13 የቀጠለ

TABLE P.13 CONT'D

የተመረቁበት የትምህርት ዓይነት	ዲግሎም	ዲግሪ	ድምር	FIELD OF STUDY
ፓብሊክ ጤና ፋኩልቲ	115	112	227	PUBLIC HEALTH FACULTY
ፖስት ቤዚኪ ሂልዝ ኦፊሰር	-	51	51	POST BASIC HEALTH OFFICER
ክሊኒካል ነርስ	27	-	27	CLINICAL NURSE
ፓብሊክ ነርስ	38	33	71	PUBLIC NURSE
የአካባቢ ጤና	50	28	78	ENVIRONMENTAL HEALTH
ቢዝነስ ፋኩልቲ	-	119	119	BUSINESS AND ECONOMICS FACULTY
አካውንቲንግ	-	66	66	ACCOUNTING
ማኔጅመንት	-	53	53	MANAGEMENT
ቴክኒዮሎጂ ፋኩልቲ	-	96	96	TECHNOLOGY FACULTY
ኤሌክትሪካል ምህንድስና	-	33	33	ELECTRICAL ENGINEERING
ሜካኒካል ምህንድስና	-	23	23	MECHANICAL ENGINEERING
ሲቪል ምህንድስና	-	40	40	CIVIL ENGINEERING
ጅማ እርሻ ኮሌጅ	164	42	206	JIMMA COLLEGE OF AGR.
አጠቃላይ እርሻ	86	-	86	GENERAL AGRICULTURE
የዕቅድ ሳይንስ	30	-	30	PLANT SCIENCE
እንስሳት ሳይንስ	20	-	20	ANIMAL SCIENCE
ሆርቲኬል	28	42	70	HORTICULTURE
አዲስ አበባ የንግድ ሥራ ኮሌጅ	719	-	719	A/ ABABA COLLEGE OF COMMERCE
አካውንቲንግ	291	-	291	ACCOUNTING
ባንክና ፋይናንስ	127	-	127	BANKING AND FINANCE
ሴክሬታሪያት ሳይንስና የቢሮ ማኔጅመንት	78	-	78	SEC. SC.& OFF.MGT.(Bi.Lingual)
ሴክሬታሪያት ሳይንስና የቢሮ ማኔጅመንት	5	-	5	SEC.SC.& OFF.MGT.(Tri.Lingual)
ዕቃ ግዥና ሰጥላይ ማኔጅመንት	73	-	73	PUR.AND SUPPLY MANAGEMENT
ማርኬቲንግ ማኔጅመንት	80	-	80	MARKETING MANAGEMENT
ቢዝነስ ኢንፎርሜሽን	33	-	33	BUSINESS INFORMATION SYSTEM
ሂደት ሪሶርስ	32	-	32	HUMAN RESOURCE MANAGEMENT
አርባምንጭ ውሃ ቴክኖሎጂ ኢንስቲ.	50	246	296	ARBA MINCH WATER TECH.INSTITUTE
ሲቪል ኢንጅነሪንግ	-	62	62	CIVIL ENGEENERING
ኤሌክትሪካል ኢንጅነሪንግ	-	27	27	ELECTRICAL ENGEENERING
ሜካኒካል ኢንጅነሪንግ	-	31	31	MECHANICAL ENGEENERING
ኢሪገሽን ኢንጅነሪንግ	25	57	82	IRREGATION ENGEENERING
ሃይድሮሊክስ ኢንጅነሪንግ	25	69	94	HYDRAULICS ENGEENERING
መቀሌ ዩኒቨርሲቲ	106	282	388	MEKELLE UNIVERSITY
መቀሌ ዩኒቨርሲቲ ኮሌጅ	-	85	85	FACULTY OF DRYLAND AGRICULTURE
ውሃና አፈር ጥበቃ	-	35	35	SOIL AND WATER CONSERVATION
የደረቅ አካባቢ እዕዎት ምርት	-	31	31	DRY LAND CROP SCIENCE
የእንስሳት ግጦሽ ሳይንስ	-	19	19	ANIMAL AND RANGE SCIENCE
ሳይንስ እና ቴክኖሎጂ ፋኩልቲ	-	99	99	FACULTY OF SCENENCE AND TECH.
አፖላይድ ጅኦሎጂ	-	34	34	APPLIED GEOLOGY
ሲቪል ምህንድስና	-	37	37	CIVIL ENGINEERING
ኢንዱስትሪያል ምህንድስና	-	28	28	INDUSTRIAL ENGINEERING
መቀሌ ቢዝነስ ኮሌጅ	106	98	204	FACULTY OF BUSINESS AND ECONOMICS
አካውንቲንግ	42	28	70	ACCOUNTING
ባንክና ፋይናንስ	30	-	30	BANKING & FINANCE
ማኔጅመንት	24	46	70	MANAGEMENT
ኢኮኖሚክስ	-	24	24	ECONOMICS
ሴክሬታሪያት ሳይንስና የቢሮ ማኔጅመንት	10	-	10	SECR. SCIENCE & OFFICE MAN.

ሠንጠረዥ አ.13 የቀጠለ

TABLE P.13 CONT'D

የተመረቁበት የትምህርት ዓይነት	ዲግሎም	ዲግሪ	ድምር	FIELD OF STUDY
ናዝሬት ቴክኒካል ኮሌጅ	22	106	128	NAZRETH COLL. OF TECH. TEACH. EDU.
አውቶሞቲቭ ቴክኖሎጂ	2	25	27	AUTOMOTIVE TECHNOLOGY
ኮንስትራክሽን ቴክኖሎጂ	3	31	34	CONSTRUCTION TECHNOLOGY
ድራፍቲንግ ቴክኖሎጂ	1	-	1	DRAFTING TECHNOLOGY
ኤሌክትሪክሲቲ እና ኤሌክ.ቴክኖ.	11	27	38	ELECTRICITY/ELEC. TECHNO.
ማንፋክቸሪንግ ቴክኖሎጂ	1	23	24	MANUFACTURING TECHNOLOGY
ሰርቪይንግ ቴክኖሎጂ	4	-	4	SURVEYING TECHNOLOGY
ኢትዮጵያን ሲቪል ሰርቪስ ኮሌጅ	179	397	576	ETH.CIVIL SERVICE COLLEGE
አካውንቲንግ	43	100	143	ACCOUNTING
ኢኮኖሚክስ	-	64	64	ECONOMICS
ሕግ	50	94	144	LAW
ማኔጅመንት	-	41	41	MANAGEMENT
አርቦን ፕላንንግ	-	98	98	URBAN PLANNING
አርቦን ምህንድስና	49	-	49	URBAN ENGINEERING
አቢ አዲ መምህራን ትምህርት ኮሌጅ	423	-	423	ABBIYI ADDI COLLEGE OF TEAC.EDU.
የኢትዮጵያ ቋንቋዎች እና ሊትሬቸር	85	-	85	ETHIOPIAN LANGAGE & LITERATURE
እንግሊዘኛ	87	-	87	ENGLISH
ሒሳብ	42	-	42	MATHEMATICS
የተፈጥሮ ሳይንስ	101	-	101	NATURAL SCIENCE
ሶሻል ሳይንስ	69	-	69	SOCIAL SCIENCE
ጤናና ፊዚካል ኢዲዩኬሽን	39	-	39	HEALTH AND PHYSICAL EDUCATION
አዋሳ መምህራን ኮሌጅ	385	-	385	AWASSA COL. OF TEACH EDU.
እንግሊዘኛ	54	-	54	ENGLISH
አማርኛ	32	-	32	AMHARIC
ሂሳብ	88	-	88	MATHEMATICS
ፊዚክስ	36	-	36	PHYSICS
ባዮሎጂ	43	-	43	BIOLOGY
ጂኦግራፊ	41	-	41	GEOGRAPHY
ታሪክ	24	-	24	HISTORY
ኬሚስትሪ	38	-	38	CHEMISTRY
ጤናና የአካል ብቃት ስፖርት	29	-	29	HEALTH AND PHYSICAL EDUCA.
ጎንደር መምህራን ትምህርት ኮሌጅ	341	-	341	GONDER COLL.OF TEACH. EDUCATION
አማርኛ	21	-	21	AMHARIC
እንግሊዘኛ	59	-	59	ENGLISH
ሂሳብ	72	-	72	MATHEMATICS
ባዮሎጂ	41	-	41	BIOLOGY
ኬሚስትሪ	43	-	43	CHEMISTRY
ፊዚክስ	49	-	49	PHYSICS
ጂኦግራፊ	25	-	25	GEOGRAPHY
ታሪክ	31	-	31	HISTORY
ጅማ መምህራን ኮሌጅ	235	-	235	JIMMA COLLEGE OF TEACHER EDU.
ኦሮምኛ	29	-	29	OROMIGNA
እንግሊዘኛ	26	-	26	ENGLISH
አማርኛ	18	-	18	AMHARIC
ባዮሎጂ	21	-	21	BIOLOGY

ሠንጠረዥ አ.13 የቀጠለ

TABLE P.13 CONT'D

የተመረቁበት የትምህርት ዓይነት	ዲግሎም	ዲግሪ	ድምር	FIELD OF STUDY
ጂኦግራፊ	21	-	21	GEOGRAPHY
ታሪክ	20	-	20	HISTORY
ኬሚስትሪ	23	-	23	CHEMISTRY
ፊዚክስ	20	-	20	PHYSICS
ማቴማቲክስ	33	-	33	MATHEMATICS
አዳልት ኢጅኬሽን	24	-	24	ADULT EDUCATION
ኮተቤ መምህራን ትምህርት ኮሌጅ	438	28	466	KOTEBE COLLEGE OF TEACHER EDU.
እንግሊዘኛ	53	-	53	ENGLISH
ኢትዮጵያ ቋንቋዎች እና ሊትሬቸር	43	-	43	ETHIOPIAN LANGAGE & LITERATURE
ጂኦግራፊ	53	-	53	GEOGRAPHY
ታሪክ	52	-	52	HISTORY
ጤናና የአካል ብቃት ስፖርት	48	28	76	HEALTH AND PHYSICAL EDUCA.
ሂሳብ	47	-	47	MATHEMATICS
ኬሚስትሪ	45	-	45	CHEMISTRY
ባዮሎጂ	50	-	50	BIOLOGY
ፊዚክስ	47	-	47	PHYSICS
የመከላከያ ምህንድስና ኮሌጅ	274	113	387	DEFENCE ENGINEERING COLLEGE
ኤሌክትሪካል	32	53	85	ELECTRICAL
ሜካኒካል	62	60	122	MECHANICAL
ጤና ሳይንስ	180	-	180	HEALTH SCIENCE
ትግራይ አርት ኮሌጅ	23	-	23	TIGRAY ART COLLEGE
ቴአትሪካል አርት	23	-	23	THEATRICAL ART
ኢትዮጵያ ማስ ሚዲያ ትሬኒንግ ኢንስ.	88	-	88	ETHIOPIA MASS MEDIA TRAINING INS.
ኘራንት ሚዲያ	47	-	47	PRINT MEDIA
ራዲዮ ሴክሽን	22	-	22	RADIO SECTION
ቴሌቭዥን ሴክሽን	19	-	19	TELEVISION SECTION
ቴክኒካል ኮሌጅ/ማይጨው/	73	-	73	MAICHEW TEC. COLLEGE
አውቶሞቲቭ ቴክኖሎጂ	18	-	18	AUTOMOTIVE TECHNOLOGY
ኮንስትራክሽን	20	-	20	CONSTRUCTION TECHNOLOGY
ኤሌክትሪካል ቴክኖሎጂ	20	-	20	ELECTRICAL TECHNOLOGY
ማንፋክቸሪንግ ቴክኖሎጂ	15	-	15	MANUFACTURING TECHNOLOGY
ዩኒቲ ኮሌጅ	1522	152	1674	UNITY COILEGE
አካውንቲንግ	-	114	114	ACCOUNTING
ኢኮኖሚክስ	-	25	25	ECONOMICS
ማኔጅመንት	-	13	13	MANAGEMENT
ኢትዮጵያ አድቢንቲስት ኮሌጅ	24	-	24	ETHIOPIAN ADVENTIST COLLEGE
ሰዎች ለሰዎች ፋውንዴሽን	113	-	113	MENSHEN FOR MENSHEN FOUND.COLL
አፍሪካ ቤዛ ኮሌጅ	488	-	488	AFRICA BEZA COLLEGE
አልፋ የትምህርት ኩባንያ	2305	-	2305	ALPHA EDU. & TRAINING SHARE CO.
ማይክሮሊንክ ኢንፎርሜሽን	669	-	669	MICROLINK INFORM. TECH. COLLEGE
ሰላም ነርስ ኮሌጅ	54	-	54	SALAM NURSES COLLEGE
ሮያል ኮሌጅ	187	-	187	ROYAL COLLEGE
ቶፕ ኮሌጅ	173	-	173	TOP COLLEGE
አዲስ ኮሌጅ	163	-	163	ADDIS COLLEGE
ቅድስት ማርያም ኮሌጅ	276	-	276	ST.MARY COLLEGE

ሠንጠረዥ አ.13 የቀጠለ

TABLE P.13 CONT'D

የተመረቁበት የትምህርት ዓይነት	ዲግሪ	ዲግሪ	ድምር	FIELD OF STUDY
አድማስ ኮሌጅ	479	-	479	ADMAS COLLEGE
ሳባ ኢንፎ.ቴክ እና ቢዝነስ ኮሌጅ	224	-	224	SHEBA INFO TECH. & BUSINESS COLL.
ኩዊንስ ኮሌጅ	55	-	55	QUEENS COLLEGE
ኒው ሚሊኒየም ኮሌጅ	238	-	238	NEW MILLENNIUM COLLEGE
ድሀረ ምረቃ ት/ቤት	-	474	474	SCHOOL OF GRAD. STUDIES
የተመረቁበት የትምህርት ጥናት				FIELD OF GRADUATION
አዲስ አበባ ዩኒቨርሲቲ	-	391	391	ADDIS ABABA UNIVERSITY
ሶሻል ሳይንስ ኮሌጅ	-	37	37	COLLEGE OF SOCIAL SC.
ታሪክ	-	5	5	HISTORY
ጂኦግራፊ	-	4	4	GEOGRAPHY
ፖለቲካ ሳይንስ	-	4	4	POL. SCIENCE & INT.RELATION
ሪጂናል እና ሎካል ዲቨልፕመንት	-	14	14	REG. AND LOCAL EDV'T STUDIES
ፊዚዮሎጂ	-	1	1	PHYSIOLOGY
ሶሻል አንታሎጎጂ	-	9	9	SOCIAL ANTHROPOLOGY
የቢዝነስና ኢኮኖሚክስ ፋኩልቲ	-	40	40	BUSINESS & ECO. FACULTY
ኢኮኖሚክ ፖሊሲ አናሊሲስ	-	21	21	ECONOMIC POLICY ANALYSIS
ቢዝነስ አድሚኒስትሬሽን	-	17	17	BUSINESS ADMINISTRATION
ሂደጣን ሪሶርስ ኢኮኖሚክስ	-	2	2	HUMAN RES.ECON.
ኢዳዬሽን ፋኩልቲ	-	52	52	FACULTY OF EDUCATION
ቢዝነስ ኢዳዬሽን	-			BUSINESS EDUCATION
ካሪኩለምና ኢንስትራክሽን	-	9	9	CURRICULUM AND INSTRUCTION
ኢዳዬሽን ሥነ ልቦና/ሳይክ/	-	6	6	EDUCATIONAL PSYCOLOGY
ኢዳዬሽን አዲሚኒስትሬሽን	-	9	9	EDUCATIONAL ADMINISTRATION
ስፔሻል ኢዳዬሽን	-	9	9	SPECIAL EDUCATION
ካሪኩለምና ኢንስትራክሽን	-	8	8	CURR. & INSTR.(DISTANCE EDUC.)
ኢዳዬሽን ማኔጅመንት ኘላን	-	11	11	EDU.MANG'T & PLANN.(DIS. EDUC.)
ቴክኖሎጂ ፋኩልቲ	-	34	34	FACULTY OF TECHNOLOGY
ሲቪል ምህንድስና	-	25	25	CIVIL ENGINEERING
ኤሌክትሪካል ምህንድስና	-	6	6	ELECTRICAL ENGINEERING
ሜካኒካል እንጅነሪንግ	-	3	3	MECHANICAL ENGINEERING
የቋንቋዎች ጥናት ተቋም	-	40	40	INSTITUTE OF LAN. STUDIES
ሊንግብስቲክስ	-	10	10	LINGUISTICS
ሊትሬቸር	-	5	5	LITERATURE
ቶፍል	-	18	18	TEFL
ቲም	-	7	7	TEAM
ኢንፎርሜሽን ጥናት	-	14	14	INFORMATION STUDIES
ኢንፎርሜሽን ሳይንስ	-	14	14	INFORMATION SCIENCE
ዲሞግራፊክ ትሬንዲንግ እና ሪሶርች ሴንተር	-	11	11	DEMOGRAPHIC TRA.& RESEARCH CENT.
ዲሞግራፊ	-	11	11	DEMOGRAPHY
የተፈጥሮ ሳይንስ ፋኩልቲ	-	89	89	FACULTY OF SCIENCE
ሥነ ሀይወት/ባዮሎጂ	-	25	25	BIOLOGY
ማይክሮ ባዮሎጂ	-	5	5	MICROBIOLOGY
ቅመማ /ኬሚስትሪ	-	11	11	CHEMISTRY
ማቲማቲክስ	-	16	16	MATHEMATICS
ፊዚክስ	-	13	13	PHYSICS
ስታቲስቲክስ	-	4	4	STATISTICS

ሠንጠረዥ አ.13 የቀጠለ

TABLE P.13 CONT'D

የተመረቁበት የትምህርት ዓይነት	ዲግሪ	ዲግሪ	ድምር	FIELD OF STUDY
ጂኦሎጂ እና ጂኦፊዚክስ	-	8	8	GEOLOGY AND GEOPHYSICS
ድራይ ላንድ ባዮ ዲቨርሲቲ	-	7	7	DRY LAND BIO-DIVERSITY
የሜዲሲን ፋኩልቲ	-	74	74	FACULTY OF MEDICINE
አኒስቲዥኖሎጂ	-	1	1	ANAESTHESIOLOGY
ኢንተርናል ሜዲሲን	-	10	10	INTERNAL MEDICINE
ጋይኖኮሎጂና ኦብስትሪክስ	-	8	8	GYNAECOLOGY & OBSTETRICS
ፔዲያትሪክስና የሕፃናት ጤና	-	10	10	PAED.AND CHILD HEALTH
ፖቶሎጂ	-	1	1	PATHOLOGY
ፋርማሴቲክስ	-	1	1	PHARMACEUTICS
ኦፕቶሞሎጂ	-	6	6	OPHTHALMOLOGY
ኦርቶፔዲክ ሰርጂሪ	-	3	3	ORTHOPAEDIC SURGERY
ሰርጂሪ	-	12	12	SURGERY
ራዲዮሎጂ	-	3	3	RADIOLOGY
ፖብሊክ ሄልዝ	-	19	19	PUBLIC HEALTH
ዓለማዊ ዩኒቨርሲቲ	-	83	83	ALEMAYA UNIVERSITY
የእንስሳት እርባታ ሳይንስ	-	2	2	ANIMAL BREEDING
የእንስሳት ተዋፅኦ ሳይንስ	-	4	4	ANIMAL PRODUCT
አግሮኖሚ	-	15	15	AGRONOMY
ኢንቶሞሎጂ	-	9	9	ENTOMOLOGY
ፕላንት ቢሪዲንግ	-	14	14	PLANT BREEDING
ፖቶሎጂ	-	5	5	PHATOLOGY
አግሪካልቸር ኢኮኖሚክስ	-	20	20	AGRI.ECONOMICS
ሶይል እና ውሃ ኮንትራክሽን	-	6	6	SOIL AND WATER CONS.
ኢሪገሽን ሳይንስ	-	1	1	IRRIGATION SCIENCE
ሶይል ሳይንስ	-	4	4	SOIL SCIENCE
ሆርቲካልቸር	-	3	3	HOTRICULTURE
አጠቃላይ ድምር	12618	5424	18042	GRAND TOTAL
	DIPLOMA	DEGREE	TOTAL	FIELD OF GRADUATION

EXTENSION GRADUATES (DIPLOMA AND FIRST DEGREE) OF INSTITUTES OF HIGHER LEARNING BY FIELD OF STUDY : 2002/03

ሠንጠረዥ አ.14

TABLE P.14

የተመረቁበት የትምህርት ዓይነት	ዲግሎም	በዲግራ	ድምር	FIELD OF STUDY
አዲስ አበባ ዩኒቨርሲቲ	572	427	999	ADDIS ABABA UNIVERSITY
ቢዝነስና ኢኮኖሚክስ ፋኩልቲ	40	182	222	FACULTY OF BUSINESS & ECONOMICS
አካውንቲንግ	12	59	71	ACCOUNTING
ኢኮኖሚክስ	-	69	69	ECONOMICS
ማኔጅመንት	-	54	54	MANAGEMENT
ሱፐርቫይዘር ማኔጅመንት	28	-	28	SUPERVISORY MANAGEMENT
ኢ.ዱ.ኤ.ሸን ፋኩልቲ	40	78	118	FACULTY OF EDUCATION
ኢ.ዱ.ኤ.ሸን አድሚኒስትሬሽን	21	27	48	EDUCATIONAL ADMINISTRATION
ቢዝነስ ኢ.ዱ.ኤ.ሸን	19	51	70	BUSINESS EDUCATION
የሕግ ፋኩልቲ	79	-	79	FACULTY OF LAW
የሳይንስ ፋኩልቲ	96	-	96	FACULTY OF SCIENCE
ባዮሎጂ ሥነ /ሕይወት/	18	-	18	BIOLOGY
ቅመማ /ኬሚስትሪ/	28	-	28	CHEMISTRY
ስታቲስቲክስ	19	-	19	STATISTICS
ማቲማቲክስ	17	-	17	MATHEMATICS
ኮምፒውተር ሳይንስ	14	-	14	COMPUTER SCIENCE
ፍርማሲ	70	-	70	PHARMACY
ኢንፎርሜሽን ጥናት	29	6	35	INFORMATION STUDIES
የሳይብሪሪና ኢንፎርሜሽን ሳይንስ	29	6	35	LIBRARY AND INFORMATION SCIENCE
ቴክኖሎጂ ፋኩልቲ	170	53	223	FACULTY OF TECHNOLOGY
ሲቪል ኢንጅነሪንግ	58	34	92	CIVIL ENGINEERING
ሜካኒካል ኢንጅነሪንግ	36	-	36	MECHANICAL ENGINEERING
ቢውልዲንግ ኢንጅነሪንግ	53	-	53	BUILDING ENGINEERING
ኤሌክትሪካል ኢንጅነሪንግ	23	19	42	ELECTRICAL ENGINEERING
ሶሻል ሳይንስ ፋኩልቲ	-	74	74	FACULTY OF SOCIAL SCIENCE
ታሪክ	-	5	5	HISTORY
ፕሲኮሎጂ	-	25	25	PSYCHOLOGY
ሶሳ	-	23	23	SOCIOLOGY
ጂኦግራፊ	-	21	21	GEOGRAPHY
የቋንቋዎች ጥናት ተቋም	48	34	82	INSTITUTE OF LANGUAGE STUDIES
ኢትዮጵያ ቋንቋዎችና ሥነ ጽሑፍ	23	7	30	ETHIOPIAN LANGUAGES AND LITER.
የውጭ ቋንቋዎችና ሥነ ጽሑፍ	25	27	52	FOREIGN LANGUAGES AND LITER.
ደቡብ ዩኒቨርሲቲ	33	61	94	DEBUB UNIVERSITY
አዋሳ አርሻ ኮሌጅ	33	-	33	AWASSA COLLEGE OF AGRICULTURE
የባልትና ሳይንስና ቴክኖሎጂ	1	-	1	HOME SCIENCE AND TECHNOLOGY
ጅኔራል አግሪካልቸር	3	-	3	GENERAL AGRICULTURE
ፕስቲ	29	-	29	POSTGRADUATE STUDIES
ዲላ ቲቸር ኢንፎርሜሽን እና ጤና ሳይንስ	-	61	61	DILLA COL. OF TEA, EDU.& HEALTH SCI.
ጂኦግራፊ	-	33	33	GEOGRAPHY
እንግሊዘኛ	-	28	28	ENGLISH
ባህርላር ዩኒቨርሲቲ	912	33	945	BAHIR DAR UNIVERSITY
ኢንጅነሪንግ ፋኩልቲ	95	-	95	FACULTY OF ENGINEERING
ሲቪል ኢንጅነሪንግ	40	-	40	CIVIL ENGINEERING
ሜካኒካል ኢንጅነሪንግ	19	-	19	MECHANICAL ENGINEERING
ኤሌክትሪካል ኢንጅነሪንግ	36	-	36	ELECTRICAL ENGINEERING
ትምህርት ፋኩልቲ	478	33	511	FACULTY OF EDUCATION
ፕላጎጂካል ሳይንስ	-	33	33	PEDAGOGICAL SCIENCE
አማርኛ	95	-	95	AMHARIC
ባዮሎጂ	3	-	3	BIOLOGY
እንግሊዘኛ	82	-	82	ENGLISH

ሠንጠረዥ አ.14 የቀጠለ

TABLE P.14 CONT'D

የተመረቀበት የትምህርት ዓይነት	ዲ.ኸሎም	በዲ.ግራ	ድምር	
ጂኦግራፊ	106	-	106	GEOGRAPHY
ሂስቶሪ	82	-	82	HISTORY
ሂሳብ	44	-	44	MATHEMATICS
ፊዚካል ኢዲዩኬሽን	66	-	66	PHYSICAL EDUCATION
ቢዝነስና ኢኮኖሚክስ ፋኩልቲ	339	-	339	FACULTY OF BUSINESS AND ECO.
አካውንቲንግ	177	-	177	ACCOUNTING
ሴክራታሪያል ሳይንስ	108	-	108	SECRETARIAL SCIENCE & OFFICE.
ሕግ	54	-	54	LAW
አምቦ እርሻ ኮሌጅ	150	-	150	AMBO COLLEGE OF AGRICULTURE
አጠቃላይ እርሻ	150	-	150	GENERAL AGRICULTURE
አለማዎ ዩኒቨርሲቲ	230	-	230	ALEMAYA UNIVERSITY
አካውንቲንግ	170	-	170	ACCOUNTING
ማኔጅመንት	60	-	60	MANAGEMENT
ጅማ ዩኒቨርሲቲ	210	-	210	JIMMA UNIVERSITY
ቢዝነስና እና ኢኮኖሚ ፋኩልቲ	125	-	125	BUSINESS AND ECONOMICS FACULTY
አካውንቲንግ	97	-	97	ACCOUNTING
ማኔጅመንት	28	-	28	MANAGEMENT
ሜዲካል ሳይንስ ፋኩልቲ	31	-	31	MEDICAL SCIENCE FACULTY
ፋርማሲ	31	-	31	PHARMACY
ቴክኖሎጂ ፋኩልቲ	24	-	24	TECHNOLOGY FACULTY
ሲቪል ኢንጅነሪንግ	24	-	24	CIVIL ENGINEERING
ጅማ እርሻ ኮሌጅ	30	-	30	JIMMA COLLEGE OF AGRICULTURE
አጠቃላይ እርሻ	30	-	30	GENERAL AGRICULTURE
አዲስ አበባ የንግድ ሥራ ኮሌጅ	941	-	941	ADDIS ABABA COLLEGE OF COM.
አካውንቲንግ	286	-	286	ACCOUNTING
ባንክና ፋይናንስ	166	-	166	BANCKING AND FINANCE
ሴክራታሪያል ሳይንስ	192	-	192	SECRET. SCIENCE & OFFICE.(Bi-lingual)
ዕቃ ግዥና ሰገላይ ማኔጅመንት	104	-	104	PURCHASING AND SUPPLY MANAG.
ማርኬቲንግ ማኔጅመንት	100	-	100	MARKETING MANAGEMENT
ሂደት ማኔጅመንት	72	-	72	HUMAN RESOURCE MAG.
ሴክራታሪያል ሳይንስ	21	-	21	SECRETARIAL SC. & OFFICE.(Tri-lingual)
መቀሌ ዩኒቨርሲቲ	337	74	411	MEKELLE UNIVERISTY
ድራይ ላንድ እና አግሪካልቸር ፋኩልቲ	1	-	1	FACULTY OF DRYLAND AGRICULTURE
አፈርና ውሃ ጥበቃ	1	-	1	SOIL AND WATER CONSERVATION
ሳይንስ እና ቴክኒካል ፋኩልቲ	37	-	37	FACULTY OF SCIENCE AND TECHN.
ሲቪል ኢንጅነሪንግ	37	-	37	CIVIL ENGINEERING
ቢዝነስና እና ኢኮኖሚ ፋኩልቲ	185	74	259	FACULTY OF BUSINESS AND ECON.
አካውንቲንግ	80	33	113	ACCOUNTING
ኢኮኖሚክስ	-	21	21	ECONOMICS
ማኔጅመንት	56	20	76	MANAGEMENT
ባንክና ፋይናንስ	22	-	22	BANCKING AND FINANCE
ሴክራታሪያል ሳይንስ የቢሮ	27	-	27	SECRETARIAL SCIENCE & OFFICE MANA.
ትምህርት ፋኩልቲ	67	-	67	FACULTY OF EDUCATION
ባዮሎጂ	32	-	32	BIOLOGY
እንግሊዘኛ	35	-	35	ENGLISH
የሕግ ፋኩልቲ	47	-	47	FACULTY OF LAW
ናዝሬት ቴክኒካል ኮሌጅ	180	-	180	NAZARETH COLL. OF TEC. TEA. EDU.
አውቶሞቢል ቴክኖሎጂ	8	-	8	AUTOMOTIVE TECHNOLOGY
ኮንስትራክሽን ቴክኖሎጂ	23	-	23	CONSTRUCTION TECHNOLOGY
ድራፍቲንግ ቴክኖሎጂ	12	-	12	DRAFTING TECHNOLOGY
ኤሌክትሮኒክስ ቴክኖሎጂ	16	-	16	ELECTRICTY/ELECTRONICS TEC.
ሰርቪይንግ ቴክኖሎጂ	27	-	27	SURVEYING TECHNOLOGY
ማንፋክቸሪንግ ቴክኖሎጂ	1	-	1	MANUFACTURING TECHNOIOGY
አካውንቲንግ	59	-	59	ACCOUNTING
ማርኬቲንግ ማኔጅመንት	34	-	34	MARKETING MANAGEMENT

ሠንጠረዥ አ.14 የቀጠለ

TABLE P.14 CONT'D

የተመረቁበት የትምህርት ዓይነት	ዲግሎም	በዲግራ	ድምር	
ጎንደር ሜዲካል ሳይንስ ኮሌጅ	86	-	86	GONDER COLL. OF MEDICAL SCIENCE
ላብራቶሪ ቴክኖሎጂ	41	-	41	LABORATORY TECHNOLOGY
ፋርማሲ	45	-	45	PHARMACY
ጎንደር መምህራን ኮሌጅ	254	-	254	GONDER COLLEGE OF TEACHER EDU.
አማርኛ	34	-	34	AMHARIC
እንግሊዘኛ	37	-	37	ENGLISH
ሒሳብ	28	-	28	MATHIMATICS
ባዮሎጂ	33	-	33	BIOLOGY
ኬሚስትሪ	36	-	36	CHEMISTRY
ፊዚክስ	17	-	17	PHYSICS
ጂኦግራፊ	42	-	42	GEOGRAPHY
ታሪክ	27	-	27	HISTORY
ኮተቤ መምህራን ኮሌጅ	484	29	513	KOTEBE COLL. OF TEACHER EDU.
ባዮሎጂ	56	-	56	BIOIOGY
ቅመማ/ኬሚስትሪ/	47	-	47	CHEMISTRY
ታሪክ	52	-	52	HISTORY
እንግሊዘኛ ቋንቋ	66	11	77	ENGLISH
የኢትዮጵያ ቋንቋዎች	59	3	62	ETHIOPIAN LANGUAGES AND LITER.
ጂኦግራፊ	74	3	77	GEOGRAPHY
ጤናና ፊዚካል ኢዳዬሽን	40	-	40	HEALTH AND PHYSICAL EDU.
ፊዚክስ	43	-	43	PHYSICS
ማቴማቲክስ	47	12	59	MATHEMATICS
ጅማ መምህራን ማሠልጠኛ ኮሌጅ	300	-	300	JIMMA COLLEGE OF TEACH. EDU.
ኦሮምኛ	104	-	104	OROMIGNA
እንግሊዘኛ	42	-	42	ENGLISH
አማርኛ	2	-	2	AMHARIC
ጂኦግራፊ	48	-	48	GEOGRAPHY
ታሪክ	32	-	32	HISTORY
ባዮሎጂ	29	-	29	BIOLOGY
ኬሚስትሪ	21	-	21	CHEMISTRY
ሒሳብ	22	-	22	MATHEMATICS
አቢ አዲ መምህራን ትምህርት ኮሌጅ	589	-	589	ABBIDI ADDI COLL.OF TEA.EDU.
የኢትዮጵያ ቋንቋዎች	233	-	233	ETHIOPIAN LANGUAGES AND LITER.
እንግሊዘኛ	110	-	110	ENGLISH
ሒሳብ	72	-	72	MATHEMATICS
የተፈጥሮ ሳይንስ	117	-	117	NATURAL SCIENCE
ሶሻል ሳይንስ	57	-	57	SOCIAL SCIENCE
አዋሳ መምህራን ማሠልጠኛ ኮሌጅ	670	-	670	AWASSA COLLEGE OF TEACH. EDU.
እንግሊዘኛ	136	-	136	ENGLISH
አማርኛ	140	-	140	AMHARIC
ሒሳብ	44	-	44	MATHEMATICS
ፊዚክስ	18	-	18	PHYSICS
ባዮሎጂ	110	-	110	BIOLOGY
ጂኦግራፊ	133	-	133	GEOGRAPHY
ታሪክ	51	-	51	HISTORY
ኬሚስትሪ	38	-	38	CHEMISTRY
አርባሚንጭ ውሃ ቴክኖሎጂ	40	-	40	ARBA MINCH WATER TECH. INST.
ቢዩልዲንግ ኢንጅነሪንግ	24	-	24	BULDING ENGINEERING
ሲቪል ኢንጅነሪንግ	16	-	16	CIVIL ENGINEERING
ማይጨው ቴክኒካል ኮሌጅ	37	-	37	MAICHEW TECHNICAL COLLEGE
ኮንስትራክሽን ቴክኖሎጂ	14	-	14	CONSTRUCTION TECHNOLOGY
ኤሌክትሪካል ቴክኖሎጂ	15	-	15	ELECTRICAL TECHNOLOGY
ማኑፋክቸሪንግ ቴክኖሎጂ	8	-	8	MANUFACTURING TECHNOLOGY

ሠንጠረዥ አ.14 የቀጠለ

TABLE P.14 CONT'D

የተመረቁበት የትምህርት ዓይነት	ዲግሎም	በዲግራ	ድምር	
ሲቪል ሰርቪስ ኮሌጅ	69	-	69	ETHIOPIAN CIVIL SERVICE COLLEGE
ሕግ	45	-	45	LAW
አካውንቲንግ	24	-	24	ACCOUNTING
ኢትዮጵያ አድቤንቲስት ኮሌጅ*	17	-	17	ETHIOPIAN ADVENTIST COLLEGE *
ዩኒቲ ኮሌጅ*	659	-	659	UNITY COLLEGE*
አፍሪካ ቤዛ ኮሌጅ*	174	-	174	AFRICA BEZA COLLEGE*
ማይክሮሊንክ ኢንፎርሜሽን*	195	-	195	MICROLINK INFORM. TECH. COLLEGE*
ሮያል ኮሌጅ*	91	-	91	ROYAL COLLEGE*
ቶፕ ኮሌጅ*	107	-	107	TOP COLLEGE*
አዲስ ኮሌጅ*	68	-	68	ADDIS COLLEGE*
ቅድስት ማርያም ኮሌጅ*	111	-	111	St.MARY COLLEGE*
አድማስ ኮሌጅ*	322	-	322	ADMAS COLLEGE*
ኒው ሚሊኒየም ኮሌጅ*	198	-	198	NEW MILLENNIUM COLLEGE*
ሳባ ኢንፎ. ቴክ እና ቢዝነስ ኮሌጅ*	79	-	79	SHEBA INFO TECH & BUSINESS COLL. *
ኩዊንስ ኮሌጅ*	23	-	23	QUEENS COLLEGE*
አጠቃላይ ድምር	8138	624	8762	GRAND TOTAL
	DIPLOMA	DEGREE	TOTAL	FIELD OF GRADUATION

* መንግሥታዊ ያልሆኑ ከፍተኛ የትምህርት ተቋማት

* Non government Higher institutions.

ለከፍተኛ ትምህርት ወደ ውጭ አገር በመንግስት የተላኩ ኢትዮጵያውያን ተማሪዎች ብዛት በትምህርት መስክ : 1974-1995
 Number of Ethiopian Students Sent For Higher Education Through Government Scholarship By Field Of Study : 1981/82 - 2002/03

ሠንጠረዥ አ.15

TABLE P.15

ዓመተ ምህረት	ሶሻል ሳይንስ	የተፈጥሮ ሳይንስ	የጤና ሳይንስ	የእርሻ ሳይንስ	መሀንዲስነትና ቴክኖሎጂ	ሥነ ጥበብ	ስፖርት	ያልተገለፁ	ድምር	
1974	477	125	270	164	359	19	-	-	1414	1981/82
1975	309	241	187	203	344	32	-	47	1363	1982/83
1976	-	-	-	-	-	-	-	-	-	1983/84
1977	117	79	123	202	243	-	-	64	828	1984/85
1978	129	71	60	241	305	26	-	43	875	1985/86
1979	88	73	30	200	300	17	-	136	844	1986/87
1980	117	76	6	226	203	2	-	84	714	1987/88
1981	149	106	42	276	214	15	13	-	815	1988/89
1982	110	85	23	177	153	14	3	-	565	1989/90
1983	49	8	19	26	31	-	3	-	136	1990/91
1984	18	14	1	33	44	1	-	-	111	1991/92
1985	25	-	2	23	46	1	-	-	97	1992/93
1986*	-	-	-	-	-	-	-	-	-	1993/94*
1987	18	6	-	33	41	-	-	-	98	1994/95
1988	40	13	2	58	21	-	-	-	134	1995/96
1989	28	-	4	25	26	-	-	-	83	1996/97
1990	45	11	6	28	26	-	-	-	116	1997/98
1991	76	59	3	68	50	-	-	-	256	1998/99
1992	67	6	7	30	62	-	-	61	233	1999/00
1993	115	5	9	38	57	-	-	-	224	2000/01
1994	21	15	-	8	19	-	-	-	63	2001 /02
1995	48	5	6	18	28	-	-	64	169	2002 /03
	SOCIAL SCIENCES	NATURAL SCIENCES	MEDICAL SCIENCES	AGRICUL- TURAL SCIENCES	ENGINEERING TECHNOLOGY	ARTS	SPORT	UNSPECIF- IED	TOTAL	YEAR

* መረጃ ሊገኝ አልቻለም::

* Data not available

ለከፍተኛ ትምህርት ወደ ወጭ አገር በመንግስት የተላኩ ኢትዮጵያውያን ተማሪዎች ብዛት በትምህርት መስኮችና ባሉበት አገር : 1994
 NUMBER OF ETHIOPIAN STUDENTS SENT FOR HIGHER EDUCATION THROUGH GOVERNMENT SCHOLARSHIP BY
 FIELD OF STUDY AND COUNTRY : 2001/2002

ሠንጠረዥ 16 ሀ

TABLE 16(A)

አገር	የቅድመ ምረቃ ፕሮግራም							የድህረ ምረቃ ፕሮግራም	የዶክተሬት ፕሮግራም	ድምር			
	ሶሻል ሳይንስ	የተፈጥሮ ሳይንስ	የጤና ሳይንስ	የአርሻ ሳይንስ	መሀንዲስነት ቴክኖሎጂ	ሥነ ጥበብ	ስፖርት						
<u>አውሮፓ</u>												<u>EUROPE</u>	
ቸክ	1	-	-	-	-	-	-	1	-	2		CZECH	
ጣሊያን	-	-	-	-	-	-	-	2	-	2		ITALY	
ኔዘርላንድ	-	-	-	-	-	-	-	42	-	42		NETHERLANDS	
ድምር	1	-	-	-	-	-	-	45	-	46		<u>TOTAL</u>	
<u>እስያ</u>												<u>ASIA</u>	
ቻይና	-	-	-	-	-	-	-	-	-	-		CHINA	
ሐንድ	6	1	-	-	1	-	-	3	-	11		INDIA	
ጃፓን	-	-	-	-	-	-	-	2	-	2		JAPAN	
ድምር	6	1	-	-	1	-	-	5	-	13		<u>TOTAL</u>	
<u>አፍሪቃ</u>												<u>AFRICA</u>	
ሱዳን	-	1	-	-	1	-	-	-	-	2		SUDAN	
ድምር	-	1	-	-	1	-	-	-	-	2		<u>TOTAL</u>	
<u>ላቲን አሜሪካ</u>												<u>LAT. AMERICA</u>	
ሜክሲኮ	-	-	-	-	-	-	-	2	-	2		MEXICO	
ድምር	-	-	-	-	-	-	-	2	-	2		<u>TOTAL</u>	
አጠቃላይ ድምር	7	2	-	-	2	-	-	52	-	63		<u>GRAND TOTAL</u>	
	SOCIAL SCIENCE	NATURAL SCIENCE	MEDICAL SCIENCE	AGRICUL-TURAL SCIENCE	ENGIN. AND TECH-NOLOGY	ARTS	SPORTS	PSOT GRADU. PROG.	DOCTOR PROGR-AMME	TOTAL		COUNTRY	
	UNDER-GRADUATE PROGRAMME												

ለከፍተኛ ትምህርት ወደ ወጭ አገር በመንግስት የተላኩ ኢትዮጵያውያን ተማሪዎች ብዛት በትምህርት መስኮችና ባሉበት አገር : 1995
 NUMBER OF ETHIOPIAN STUDENTS SENT FOR HIGHER EDUCATION THROUGH GOVERNMENT SCHOLARSHIP BY FIELD OF STUDY
 AND COUNTRY.(SHORT TERM, UNDER GRADUATE AND POST GRADUATE TRAINING PROGRAMMES.) : 2002/2003

ሠንጠረዥ 16 ለ

TABLE 16(B)

አገር	የቅድመ ምረቃ ንግግራም							የድህረ ምረቃ ንግግራም	የዶክተሬት ንግግራም	ድምር	COUNTRY
	ሶሻል ሳይንስ	የተፈጥሮ ሳይንስ	የጤና ሳይንስ	የአርሻ ሳይንስ	መሀንዲስነት ቴክኖሎጂ	ሥነ ጥበብ	ስፖርት				
አውሮፓ											EUROPE
ቼክ	3	-	-	-	-	-	-	1	-	4	CZECH
ኔዘርላንድ	1	-	-	10	-	-	-	40	-	51	NETHERLANDS
ጀርመን	2	-	-	-	-	-	-	-	-	2	GERMANY
ስዊድን	2	-	-	-	7	-	-	-	-	9	SWEDEN
ፖላንድ	1	-	-	-	-	-	-	-	-	1	POLAND
ድምር	9	-	-	10	7	-	-	41	-	67	TOTAL
እስያ											ASIA
ቻይና	2	1	-	-	-	-	-	10	-	13	CHINA
ህንድ	14	-	-	1	2	-	-	12	-	29	INDIA
ጃፓን	11	3	1	2	16	-	-	-	-	33	JAPAN
ኮሪያ	11	-	4	3	1	-	-	-	-	19	KOREA
እስራኤል	1	1	-	1	-	-	-	-	-	3	ISREAL
ኢንዶኔዥያ	-	-	-	1	1	-	-	-	-	2	INDONESIA
ታይላንድ	-	-	1	-	-	-	-	-	-	1	THAILAND
ማሌዥያ	-	-	-	-	-	-	-	1	-	1	MALAYSIA
ድምር	39	5	6	8	20	-	-	23	-	101	TOTAL
አፍሪቃ											AFRICA
ቱኒዚያ	-	-	-	-	1	-	-	-	-	1	TUNISIA
ድምር	-	-	-	-	1	-	-	-	-	1	TOTAL
አጠቃላይ ድምር	48	5	6	18	28	-	-	64	-	169	GRAND TOTAL
	SOCIAL SCIENCE	NATURAL SCIENCE	MEDICAL SCIENCE	AGRI. TURAL SCIENCE	ENGINEERING TECHN.	ARTS	SPORTS	PSOT GRADU. PROG.	DOCTOR PROGR-AMME	TOTAL	COUNTRY
	UNDER-GRADUATE PROGRAMME										

ክፍል ከ - ሕግና ደንብ

SECTION Q - LAW AND ORDER

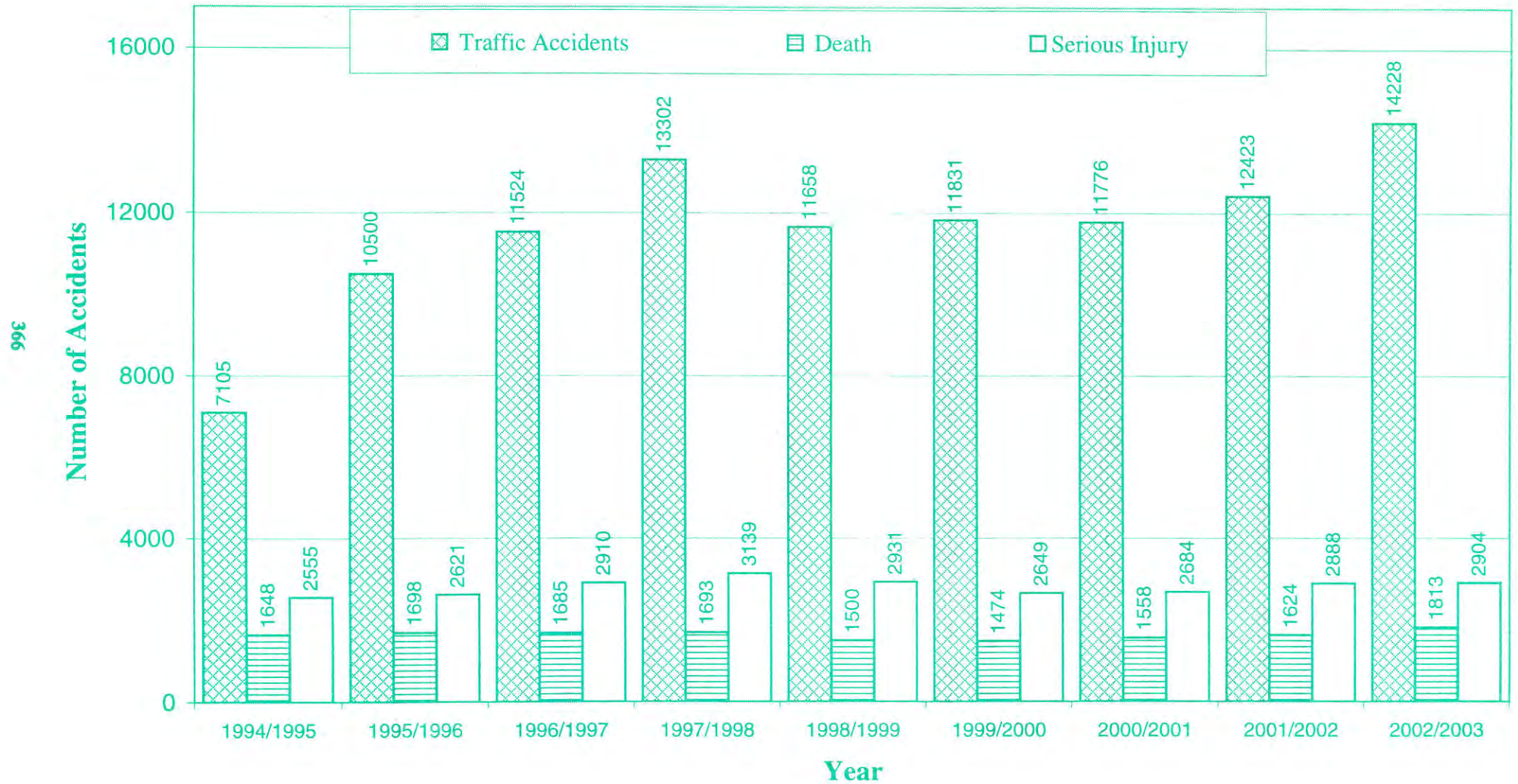
ክፍል ከ - ሕግና ደንብ

በዚህ ክፍል የቀረቡት መረጃዎች የተገኙት ከፌዴራል ማረጋገጫ ቤቶች፣ ከፌዴራል ፖሊስ ኮሚሽን፣ ከፌዴራልና ከክልል ፍትህ ቢሮዎች፣ ከፌዴራልና ከክልል ጠቅላይ ፍርድ ቤቶች እንዲሁም ከፌዴራል ማኅበራዊ ዋስትና ባለሥልጣን መ/ቤቶች ነው። በሠንጠረዥ የቀረቡት መረጃዎች በየክልል መስተዳድሩ የደረሰው የትራፊክ አደጋ ብዛት በአደጋው ዓይነት፣ በትራፊክ አደጋው ተጎጂ የሆኑ ግለሰቦች ብዛት በጉዳት በዓይነት፣ በየክልሉ የተፈጸሙ ወንጀሎችና በወንጀሉ ሥራ ተካፋይ የሆኑ ግለሰቦች ብዛት በጾታ እንዲሁም በአገር አቀፍ ደረጃ የተፈጸሙ ወንጀሎች በወንጀል ዓይነት፣ የእስረኞች ብዛት በወንጀል ዓይነትና በእስራት ዘመን፣ በፌዴራልና በክልል ደረጃ በማገልገል ላይ የነበሩ የዐቃብያ ህግ፣ የጠበቆችና የዳኞች ብዛት በትምህርት ደረጃና በጾታ፣ በተጨማሪም በፌዴራል ማህበራዊ ዋስትና ባለሥልጣን የተስተናገዱ የጡረታ ባለመብቶችን ብዛት የሚመለከቱ ናቸው። በዚህ ክፍል ወስጥ (-) እና የ(NA) ምልክቶች በቅደም ተከተል መረጃ አለመገኘትንና መረጃው የማይመለከተው መሆኑን ያሳዩናል ።

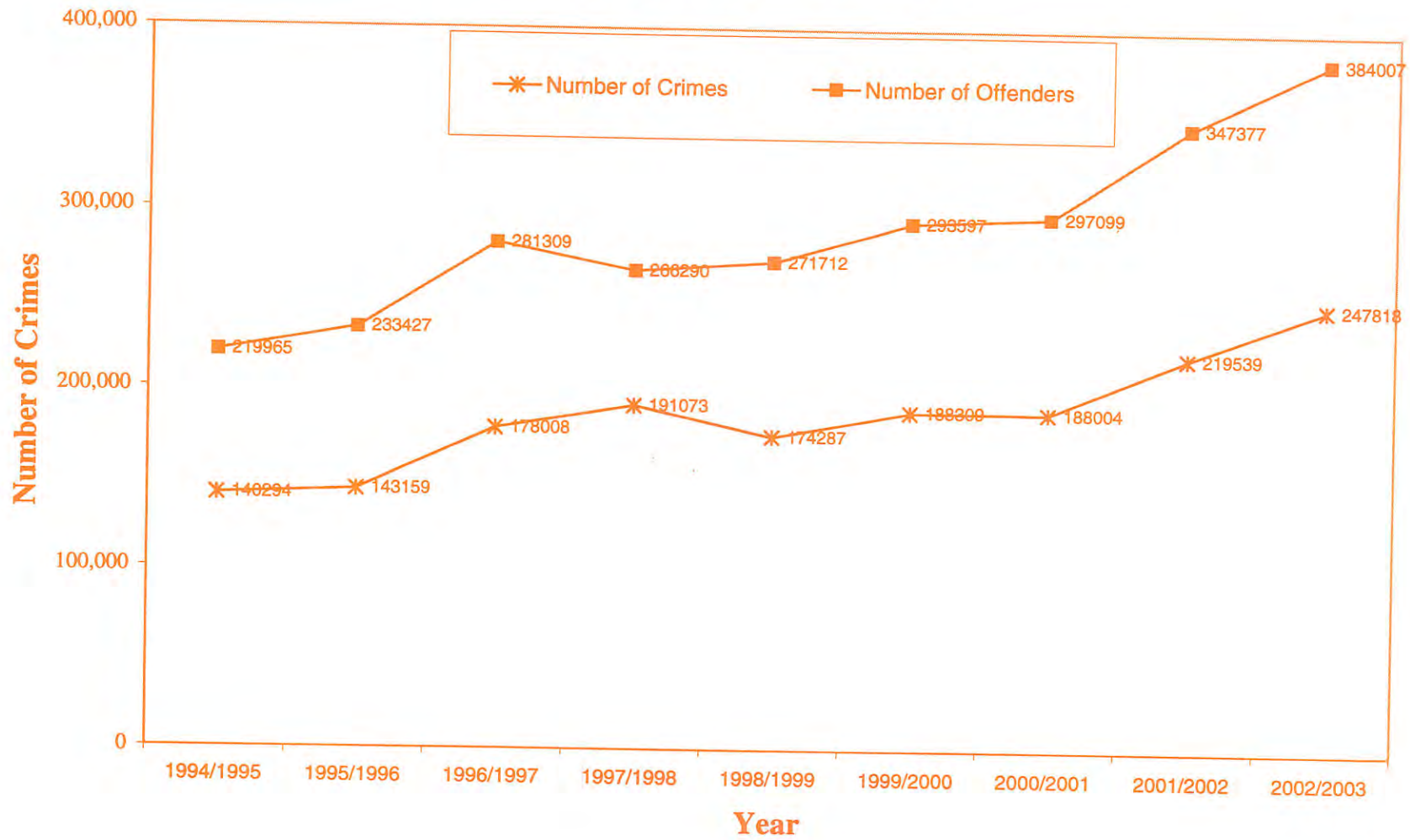
Section Q - Law and Order

The sources of data in this section are the Federal Prisons Bureau, Federal Police Commission, Federal and Regional Justice Bureaus, Federal and Regional Supreme Courts and Federal Social Security Authority. The data presented in the tables pertain mainly to the number of traffic accidents by type of accident, number of victims of traffic accident by type of injuries, number of crimes recorded by type of crime and offenders by sex, number of prosecutors, advocates and judges by level of education and sex and number of new entrant beneficiaries by type, cause and decided amount and status of funds. In this section the symbols (-) and (NA) represent for the cases data not available and not applicable, respectively.

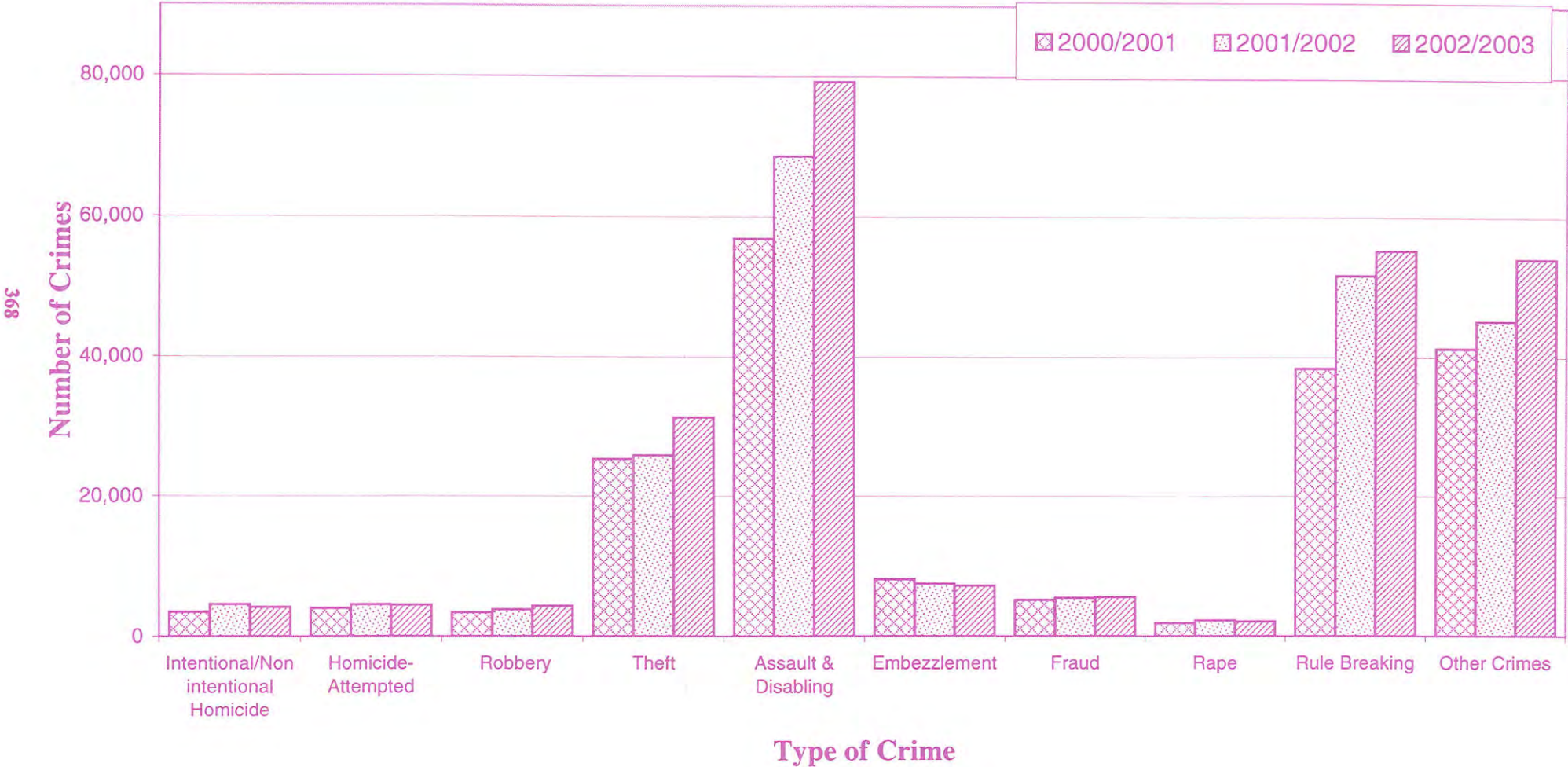
Q1 Number of Traffic Accidents Recorded and Victims by Type of Accident: 1994/95 - 2002/2003



Q2 Number of Crimes and Offenders Recorded At Country Level: 1994/1995 - 2002/2003



Q3 Number of Crimes Recorded At Country Level by Type of Crime: 2000/2001 - 2002/2003

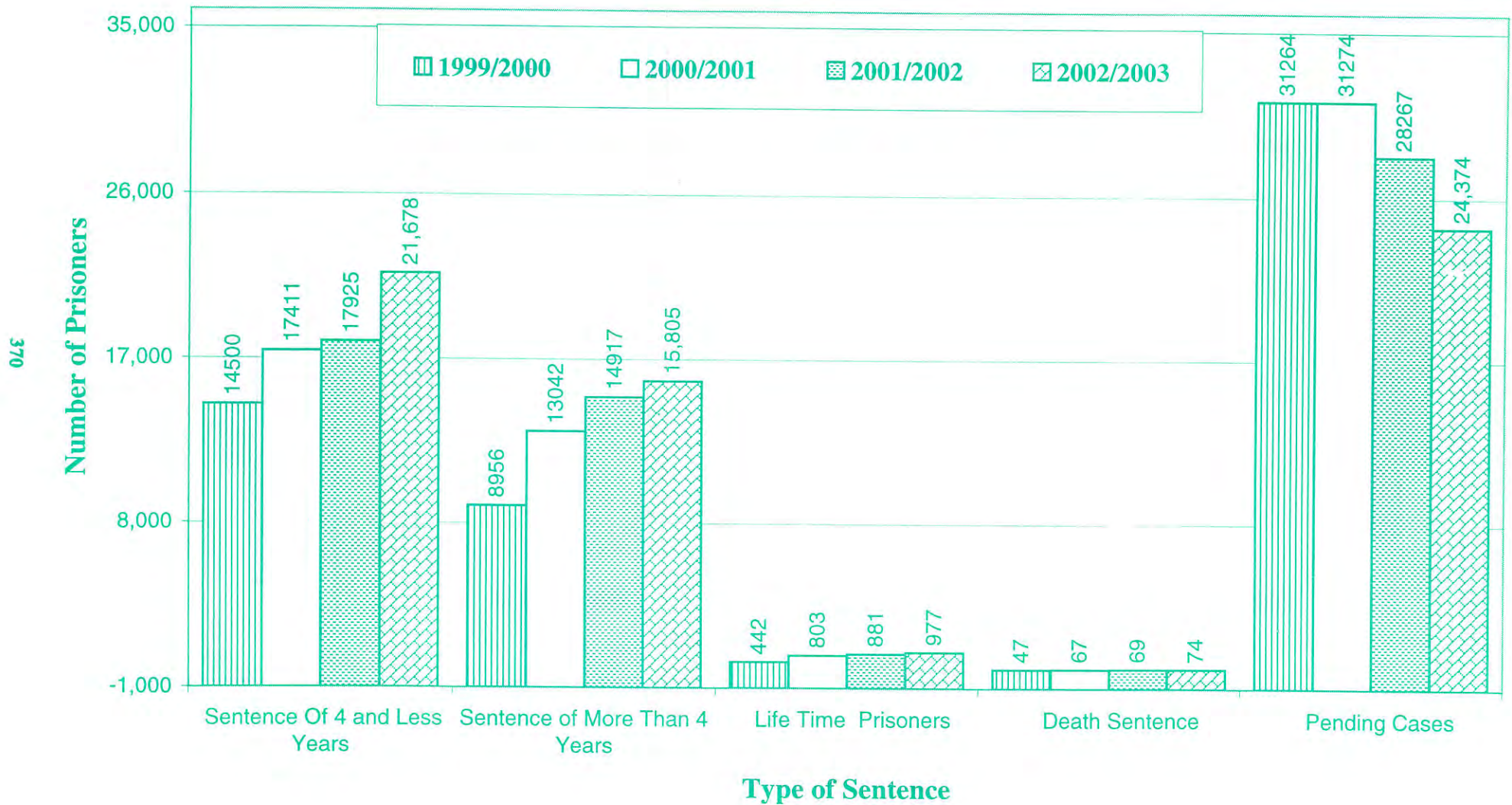


**Q4 Number of Prisoners In Regional and Central Prisons by Type of Crime Committed:
1999/2000 - 2002/2003**

369



**Q5 Number of Prisoners Found In Regional and Central Prisons by Type of Sentence:
1999/2000 - 2002/2003**



በክልሎች የደረሰው የትራፊክ አደጋ መጠን በአደጋው አይነትና በትራፊክ አደጋው ተጎድ የሆኑ ሰዎች ብዛት በጾታ ዓይነትና በደታ: 1994
 NUMBER OF TRAFFIC ACCIDENTS BY TYPE OF ACCIDENT AND VICTIMS BY TYPE OF INJURIES AND SEX: 2001/2002

ሠንጠረዥ ከ.1/ሀ

TABLE Q.1/a

371

ክልል	የደረሰው የትራፊክ አደጋ ብዛት					በትራፊክ አደጋ ተጎድ የሆኑ ግለሰቦች ብዛት										REGION
	ጥጥ	ከባድ የአካል ጉዳት	ቀላል የአካል ጉዳት	የንብረት ጉዳት	ድምር	ጥጥ		ከባድ የአካል ጉዳት		ቀላል የአካል ጉዳት		ጠቅላላ ተጎዲ ሰዎች				
						ወንድ	ሴት	ወንድ	ሴት	ወንድ	ሴት	ወንድ	ሴት	ድምር		
						Death	Serious Injury	Slight Injury	Property Damage	Total	Male	Female	Male	Female	Male	
NUMBER OF TRAFFIC ACCIDENTS					VICTIMS OF MOTOR VEHICLE TRAFFIC ACCIDENTS											
ትግራይ	126	150	67	199	542	153	52	253	59	160	43	566	154	720	Tigray	
አፋር	22	24	29	98	173	20	3	35	5	59	9	114	17	131	Afar	
አማራ	186	228	194	365	973	209	59	361	121	482	103	1052	283	1335	Amara	
አሮሚያ	520	460	333	719	2032	501	101	602	239	567	213	1670	553	2223	Oromia	
ሶማሌ	20	15	1	1	37	23	0	34	16	26	20	83	36	119	Somalie	
ቤኒሻንጉል ጉምዝ	11	5	6	15	37	15	3	35	5	55	9	105	17	122	Ben-Gumuz	
ደ/ብ/ብ/ሕ/	124	198	194	130	646	109	39	232	79	267	67	608	185	793	S.N.N.P.	
ጋምቤላ	13	23	22	24	82	12	2	9	3	8	0	29	5	34	Gambella	
ሐረሪ	22	12	27	39	100	19	4	18	3	33	15	70	22	92	Harari	
አዲስ አበባ ከተማ መስተዳድር	269	532	1309	5512	7622	230	57	489	181	1140	401	1859	639	2498	Addis Ababa City Adm.	
ድሬዳዋ አ/ካውንስል	14	65	14	86	179	14	2	87	22	35	2	136	26	162	Dire Dawa Adm.Co.	
ድምር	1327	1712	2196	7188	12423	1305	322	2155	733	2832	882	6292	1937	8229	Total	

ምንጭ:- የፌዴራል ፖሊስ ኮሚሽን

SOURCE:- FEDERAL POLICE COMMISSION

በክልሎች በተከሰተው የትራፊክ አደጋ ጉዳት የደረሰባቸው ግለሰቦች ብዛት በጉዳት ዓይነት ፣ በዕድሜና በፆታ: 1994
NUMBER OF TRAFFIC ACCIDENT VICTIM INDIVIDUALS BY TYPE OF INJURY, AGE AND SEX : 2001/2002

ሠንጠረዥ ከ.2/ሀ

TABLE Q. 2/a

ክልል	በትራፊክ አደጋ ተካፎ የሆኑ ግለሰቦች ብዛት																ድምር	
	ሞት								ቀላልና ከባድ የአካል ጉዳት የደረሰባቸው ግለሰቦች ብዛት									
	ከ18 ዓመት በታች		ከ18 እስከ 30		ከ31 እስከ 50		ከ51 ዓመት በላይ		ከ18 ዓመት በታች		ከ18 እስከ 30		ከ31 እስከ 50		ከ51 ዓመት በላይ			
	ወንድ	ሴት	ወንድ	ሴት	ወንድ	ሴት	ወንድ	ሴት	ወንድ	ሴት	ወንድ	ሴት	ወንድ	ሴት	ወንድ	ሴት		
ትግራይ	27	10	78	14	28	18	20	10	57	16	178	39	138	33	40	14	720	Tigray
አፋር	2	2	10	1	8	0	0	0	4	0	68	11	19	3	3	0	131	Afar
አማራ	41	12	89	17	57	19	22	11	129	44	423	96	220	54	71	30	1,335	Amara
አሮሚያ	94	29	220	30	147	32	40	10	188	71	573	266	350	94	58	21	2,223	Oromia
ሶማሌ	6	0	8	0	6	0	3	0	1	0	35	27	23	8	1	1	119	Somalie
ቤኒሻንጉል ጉምዝ	1	0	7	2	6	1	1	0	9	3	43	10	33	1	5	0	122	Ben-Gumuz
ደ/ብ/ብ/ሕ/	30	14	41	14	31	10	7	1	144	42	213	62	120	29	22	13	793	S.N.N.P.
ጋምቤላ	2	0	7	1	2	1	1	0	3	0	11	1	3	2	0	0	34	Gambella
ሐረሪ	5	1	8	0	4	2	2	1	9	11	17	0	20	6	5	1	92	Harari
አዲስ አ. ከተማ መስተዳድር	24	14	65	9	87	18	54	16	325	155	694	227	414	141	196	59	2,498	Addis A. City Adm.
ድሬዳዋ አ/ካውንስል	3	1	5	1	3	0	3	0	31	10	50	8	38	5	3	1	162	Dire D. Adm. Co.
ድምር	235	83	538	89	379	101	153	49	900	352	2305	747	1378	376	404	140	8229	Total
	Male	Female	Male	Female	Male	Female	Male	Female	Male	Female	Male	Female	Male	Female	Male	Female	Total	REGION
	Below 18 Years		18-30 Years		31-50 Years		Above 51 Years		Below 18 Years		18-30 Years		31-50 Years		Above 51 Years			
	Death								Serious Injury									
	Victims Of Motor Vehicle Traffic Accidents																	

ምንጭ:- የፌዴራል ፖሊስ ኮሚሽን

SOURCI FEDERAL POLICE COMMISSON

በክልሎች በተከሰተው የትራፊክ አደጋ ጉዳት የደረሰባቸው ግለሰቦች ብዛት በጉዳት ዓይነት ፣ በዕድሜና በጾታ: 1995
NUMBER OF TRAFFIC ACCIDENT VICTIM INDIVIDUALS BY TYPE OF INJURY, AGE AND SEX : 2002/2003

ሠንጠረዥ ከ.2/ለ

TABLE Q. 2/b

ክልል	በትራፊክ አደጋ ተካፎ የሆኑ ግለሰቦች ብዛት																ድምር		
	ሞት								ቀላልና ከባድ የአካል ጉዳት የደረሰባቸው ግለሰቦች ብዛት										
	ከ18 ዓመት በታች		ከ18 እስከ 30		ከ31 እስከ 50		ከ51 ዓመት በላይ		ከ18 ዓመት በታች		ከ18 እስከ 30		ከ31 እስከ 50		ከ51 ዓመት በላይ				
	ወንድ	ሴት	ወንድ	ሴት	ወንድ	ሴት	ወንድ	ሴት	ወንድ	ሴት	ወንድ	ሴት	ወንድ	ሴት	ወንድ	ሴት			
ትግራይ	17	9	74	20	25	8	17	10	73	28	292	48	159	35	40	19	874	Tigray	
አፋር	3	1	34	1	11	3	2	0	3	3	61	17	17	7	1	0	164	Afar	
አማራ	46	17	113	18	67	18	30	5	90	50	334	104	248	81	66	29	1316	Amara	
አሮሚያ	205	44	159	33	162	36	41	5	250	127	784	216	419	123	80	36	2720	Oromia	
ሶማሌ	3	12	14	4	11	3	3	0	4	1	15	4	20	1	0	0	95	Somalie	
ቤኒሻንጉል ጉምዝ	3	1	3	1	0	0	0	0	1	5	0	78	12	17	4	0	0	125	Ben-Gumuz
ደ/ብ/ብ/ሕ/	25	7	42	12	44	8	11	2	76	29	178	38	83	28	15	9	607	S.N.N.P.	
ጋምቤላ	2	0	5	0	2	0	1	0	1	0	10	0	5	3	0	1	30	Gambella	
ሐረሪ	4	2	6	3	3	0	0	0	14	6	57	19	17	12	6	5	154	Harari	
አዲስ አ. ከተማ መስተዳድር	39	16	105	26	63	19	45	12	307	129	714	214	439	135	228	74	2565	Addis A. City Adm.	
ድሬዳዋ አ/ካውንስል	6	0	5	1	4	0	1	0	22	18	40	23	38	9	9	2	178	Dire D. Adm.Co.	
ድምር	353	109	560	119	392	95	151	35	845	391	2563	695	1462	438	445	175	8828	Total	
	Male	Female	Male	Female	Male	Female	Male	Female	Male	Female	Male	Female	Male	Female	Male	Female			
	Below 18 Years		18-30 Years		31-50 Years		Above 51 Years		Below 18 Years		18-30 Years		31-50 Years		Above 51 Years		Total		
	Death								Serious Injury										
	Victims Of Motor Vehicle Traffic Accidents																	REGION	

ምንጭ:- የፌዴራል ፖሊስ ኮሚሽን

SOURCE: FEDERAL POLICE COMMISSION

በየክልል መስተዳድሩ የተፈፀሙ ውንጀሎችና በውንጀል ሥራ ተከፋይ የሆኑ ግለሰቦች ብዛት በደታ: 1994

Number Of Crimes Recorded And Number Of Persons Recorded As Offenders By Sex And Region: 2001/2002

ሠንጠረዥ ከ.3/ሀ

TABLE Q.3/a

375

ክልል	የተፈፀመ ውንጀል ብዛት	በውንጀል ሥራ ተከፋይ የሆኑ ግለሰቦች			ደምር
		ወንድ	ሴት	ደምር	
ትግራይ	33541	41,503	8,500	50,003	Tigray
አፋር	753	1,075	198	1,273	Afar
አማራ	33113	52,133	4,942	57,075	Amara
አሮሚያ	49385	80,425	11,321	91,746	Oromia
ሶማሌ	1456	1752	140	1892	Somalie
ቤኒሻንጉል ጉምዝ	1366	1,912	253	2,165	Ben-Gumuz
ደ/ብ/ብ/ሕ/	23546	39,380	4,557	43,931	S.N.N.P.
ጋምቤላ	325	432	58	490	Gambella
ሐረሪ	3405	2,538	887	3,425	Harari
አዲስ አበባ ከተማ መስተዳድር	68588	77,675	11,603	89,278	Addis Ababa City Adm.
ድሬዳዋ አ/ካውንስል	3569	3,798	1,334	5,132	Dire Dawa Adm.Co.
ፌዴራል ፖሊስ	492	812	155	967	Federal Police
ደምር	219,539	303,435	43,948	347,377	TOTAL
	NUMBER OF CRIMES RECORDED	MALE	FEMALE	TOTAL	REGION
		NUMBER OF OFFENDERS			

ምንጭ:- የፌዴራል ፖሊስ ኮሚሽን

SOURCE:- FEDERAL POLICE COMMISSION

በየክልል መስተዳድሩ የተፈፀሙ ውንጀሎችና በውንጀል ሥራ ተከፋይ የሆኑ ግለሰቦች ብዛት በይታ: 1995

Number Of Crimes Recorded And Number Of Persons Recorded As Offenders By Sex And Region: 2002/2003

ሠንጠረዥ ከ.3/ለ

TABLE Q.3/b

ክልል	የተፈፀመ ውንጀል ብዛት	በውንጀል ሥራ ተከፋይ የሆኑ ግለሰቦች			ድምር	REGION
		ወንድ	ሴት	ድምር		
ትግራይ	41,802	53,514	10,179	63,693	Tigray	
አፋር	601	1,050	198	1,248	Afar	
አማራ	37,098	57,722	5,772	63,494	Amara	
አሮሚያ	59,852	87,156	12,625	99,781	Oromia	
ሶማሌ	251	545	36	581	Somalie	
ቤኒሻንጉል ጉምዝ	2,356	3,502	306	3,808	Ben-Gumuz	
ደ/ብ/ብ/ሕ/	18,331	36,541	3,510	40,051	S.N.N.P.	
ጋምቤላ	371	478	58	536	Gambella	
ሐረሪ	4,574	3,701	1,303	5,004	Harari	
አዲስ አበባ ከተማ መስተዳድር	77,736	84,623	13,585	98,208	Addis Ababa City Adm.	
ድሬዳዋ አ/ካውንስል	4,343	4,790	1,624	6,414	Dire Dawa Adm.Co.	
ፌዴራል ፖሊስ	503	1,017	172	1,189	Federal Police	
ድምር	247,818	334,639	49,368	384,007	TOTAL	
	NUMBER OF CRIMES RECORDED	MALE	FEMALE	TOTAL		
		NUMBER OF OFFENDERS				

ምንጭ:- የፌዴራል ፖሊስ ኮሚሽን

SOURCE:- FEDERAL POLICE COMMISSION

Number Of Crimes and Persons Recorded As Offenders by Sex and Type of Crime: 2000/2001 - 2002/2003

ሠንጠረዥ ከ.4

Table Q.4

የወንጀል ዓይነት	1993				1994				1995				TYPE OF CRIME
	የተፈጸሙ ወንጀሎች ብዛት	በወንጀል ሥራ ተከፋይ የሆኑ ግለሰቦች ብዛት			የተፈጸሙ ወንጀሎች ብዛት	በወንጀል ሥራ ተከፋይ የሆኑ ግለሰቦች ብዛት			የተፈጸሙ ወንጀሎች ብዛት	በወንጀል ሥራ ተከፋይ የሆኑ ግለሰቦች ብዛት			
		ወንድ	ሴት	ድምር		ወንድ	ሴት	ድምር		ወንድ	ሴት	ድምር	
አስቦ/በቸልተኝነት ሰው መግደል	3,480	7,593	603	8,196	4,583	8,372	714	9,086	4,165	8,941	631	9,572	Intentional/Non intentional Homicide
ሰው የመግደል ሙከራ	4,031	6,119	282	6,401	4,560	6,821	386	7,207	4,468	6,705	302	7,007	Homicide-Attempted
ቅሚያና ዘረፋ	3,417	7,043	285	7,328	3,810	7,636	317	7,953	4,315	8,277	306	8,583	Robbery
ሌብነት	25,347	35,071	3,235	38,306	25,874	33,644	3,764	37,408	31,328	40,529	3,684	44,213	Theft
ድብደባና አካል ማጉደል	56,876	77,241	11,777	89,018	68,685	94,903	14,307	109,210	79,299	100,860	18,177	119,037	Assault & Disabling
እምነት ማጉደል	8,129	9,463	1,079	10,542	7,489	8,985	1,049	10,034	7,203	8,739	992	9,731	Embezzlement
ማታለልና ማጭበርበር	5,182	6,379	708	7,087	5,468	6,684	921	7,605	5,606	7,147	899	8,046	Fraud
ክብረንፅጎናን መድፈር	1,881	2,846	66	2,912	2,271	3,279	101	3,380	2,140	3,049	72	3,121	Rape
ህግ መተላለፍ	38,417	51,679	9,661	61,340	51,667	69,344	13,416	82,760	55,253	72,331	13,801	86,132	Rule Breaking
ሌሎች ወንጀሎች	41,244	58,045	7,924	65,969	45,132	63,767	8,973	72,734	54,041	78,061	10,504	88,565	Other Crimes
ድምር	188,004	261,479	35,620	297,099	219,539	303,435	43,948	347,377	247,818	334,639	49,368	384,007	Total
	Number Of Crimes Recorded	Male	Female	Total	Number of Crimes Recorded	Male	Female	Total	Number of Crimes Recorded	Male	Female	Total	
		Number of Offenders				Number of Offenders				Number of Offenders			
		2000/2001				2001/2002				2002/2003			

ምንጭ:- የፌዴራል ፖሊስ ኮሚሽን

SOURCE:- FEDERAL POLICE COMMISSION

በክልሎችና በማዕከል ማረጋገጫ ቤቶች የሚገኙ የህግ ታራጫዎች ብዛት በፍርድ ዓይነትና በጾታ: 1994
NUMBER OF PRISONERS FOUND IN REGIONAL AND CENTRAL PRISONS BY SEX AND TYPE OF SENTENCE: 2001/2002

ሠንጠረዥ ከ.5/ሀ

TABLE Q.5/a

ክልል	ቀላል ፍርድ፣ 4 ዓመትና ከ4 ዓመት በታች		ከባድ ፍርድ ከ4 ዓመት በላይ		ዕድሜ ልክ ፍርድ		የሞት ፍርድ		የተቀጠሩ ክሶች		ጠቅላላ			ድምር	REGION
	ወንድ	ሴት	ወንድ	ሴት	ወንድ	ሴት	ወንድ	ሴት	ወንድ	ሴት	ወንድ	ሴት	ድምር		
ትግራይ	1854	48	731	18	119	1	12	0	1184	31	3900	98	3998	Tigray	
አፋር	64	1	37	2	2	0	0	0	137	10	240	13	253	Afar	
አማራ	3270	108	3019	70	89	1	5	0	6469	227	12852	406	13258	Amara	
አሮሚያ	8214	269	5854	136	246	12	12	1	8998	352	23324	770	24094	Oromia	
ሶማሌ	61	2	47	1	4	0	4	0	147	9	263	12	275	Somalie	
ቤኒሻንጉል ጉምዝ	227	22	296	6	11	0	1	0	614	11	1149	39	1188	Ben-Gumuz	
ደ/ብ/ብ/ሕ/	2408	88	2970	90	299	15	11	0	5660	309	11348	502	11850	S.N.N.P.	
ጋምቤላ	18	0	48	0	2	0	0	0	189	4	257	4	261	Gambella	
ሐረሪ	49	6	68	1	8	0	1	0	250	9	376	16	392	Harari	
አዲስ አ. ከተማ መስተዳድር	757	31	626	20	56	2	22	0	2588	89	4049	142	4191	Addis A. City Adm.	
ድሬዳዋ አ/ካውንስል	58	1	61	1	12	0	0	0	300	13	431	15	446	Dire Dawa Adm.Co.	
ማዕከል ማረጋገጫ ቤቶች	369	0	808	7	2	0	0	0	657	10	1836	17	1853	Central.Prison	
ድምር	17349	576	14565	352	850	31	68	1	27193	1074	60025	2034	62059	TOTAL	
	MALE	FEMALE	MALE	FEMALE	MALE	FEMALE	MALE	FEMALE	MALE	FEMALE	MALE	FEMALE	TOTAL		
	SENTENCE OF 4 AND LESS YEARS		SENTENCE OF MORE THAN 4 YEARS		LIFE TIME PRISONERS		DEATH SENTENCE		PENDING CASES		All Cases				

ምንጭ: የፌዴራል ማረጋገጫ ቤቶች አስተዳዳሪ ጽ/ቤት

SOURCE: FEDERAL PRISONS ADMINISTRATION OFFICE

በክልሎችና በማዕከላዊ ማረሚያ ቤቶች የሚገኙ የህግ ታሪሚዎች ብዛት በፍርድ ዓይነትና በጾታ: 1995
 NUMBER OF PRISONERS FOUND IN REGIONAL AND CENTRAL PRISONS BY SEX AND TYPE OF SENTENCE: 2002/2003

ሠንጠረዥ ከ.5/ለ

TABLE Q.5/b

ክልል	ቀላል ፍርድ፣ 4 ዓመትና ከ4 ዓመት በታች		ከባድ ፍርድ ከ4 ዓመት በላይ		ዕድሜ ልክ ፍርድ		የሞት ፍርድ		የተቀጠሩ ክሶች		ጠቅላላ			ድምር	REGION
	ወንድ	ሴት	ወንድ	ሴት	ወንድ	ሴት	ወንድ	ሴት	ወንድ	ሴት	ወንድ	ሴት	ድምር		
ትግራይ	2,559	88	901	19	143	0	13	0	1,027	26	4,643	133	4,776	Tigray	
አፋር	49	3	38	1	4	1	0	0	159	20	250	25	275	Afar	
አማራ	4,338	171	3,385	93	72	0	5	0	6,222	222	14,022	486	14,508	Amara	
አሮሚያ	9,607	342	5,819	112	264	12	13	1	8,149	324	23,852	791	24,643	Oromia	
ሶማሌ	40	0	28	1	4	0	3	0	186	7	261	8	269	Somalie	
ቤኒሻንጉል ጉምዝ	222	13	313	8	15	0	2	0	790	27	1,342	48	1,390	Ben-Gumuz	
ደ/ብ/ብ/ሕ/	2,701	89	3,248	95	339	18	11	0	5,890	337	12,189	539	12,728	S.N.N.P.	
ጋምቤላ	15	0	40	0	3	0	0	0	285	9	343	9	352	Gambella	
ሐረሪ	24	1	84	1	16	0	2	0	296	17	422	19	441	Harari	
አዲስ አበባ ከተማ መስተዳድር	838	27	530	15	56	0	23	0	2,797	94	4,244	136	4,380	Addis Ababa City Adm.	
ድሬዳዋ አ/ካውንስል	79	8	51	4	15	0	0	0	277	18	422	30	452	Dire Dawa Adm.Co.	
ማዕከላዊ ማረሚያ ቤቶች	465	0	1,013	6	14	0	1	0	322	2	1,815	8	1,823	Central.Prison	
ድምር	20937	742	15450	355	945	31	73	1	26400	1103	63805	2232	66037	TOTAL	
	MALE	FEMALE	MALE	FEMALE	MALE	FEMALE	MALE	FEMALE	MALE	FEMALE	MALE	FEMALE	TOTAL		
	SENTENCE OF 4 AND LESS YEARS		SENTENCE OF MORE THAN 4 YEARS		LIFE TIME PRISONERS		DEATH SENTENCE		PENDING CASES		All Cases				

ምንጭ: የፌዴራል ማረሚያ ቤቶች አስተዳዳሪ ጽ/ቤት

SOURCE: FEDERAL PRISONS ADMINISTRATION OFFICE

በክልሎችና በማዕከል ማረጋገጫ ቤቶች ውስጥ የሚገኙ የህግ ታራጫዎች ብዛት - በፈፀሙት የወንጀል ዓይነትና በጾታ: 1994
NUMBER OF PRISONERS FOUND IN REGIONAL AND CENTRAL PRISONS BY CRIME COMMITTED AND SEX : 2001/2002

ሠንጠረዥ ከ.6/ሀ

TABLE Q.6/a

ክልል	የተፈፀመ የወንጀል ዓይነት																								ድምር
	አስቦ/ በቸልተኝነት ሰው መገደል		ሰው የመገደል ሙከራ		ጎረቤትና ዘረፋ		ሌሎች		ድብደባ		አካል ማጉደል		እምነት ማጉደል		ማታለልና ማጭበርበር		ክብረንፅገናን መደፈር		ህግ መተላለፍ		ሌሎች ወንጀሎች		ድምር		
	ወንድ	ሴት	ወንድ	ሴት	ወንድ	ሴት	ወንድ	ሴት	ወንድ	ሴት	ወንድ	ሴት	ወንድ	ሴት	ወንድ	ሴት	ወንድ	ሴት	ወንድ	ሴት	ወንድ	ሴት	ወንድ	ሴት	
ትግራይ	658	18	122	0	44	0	1192	26	563	18	78	1	110	5	66	3	140	1	167	4	760	22	3900	98	Tigray
አፋር	81	7	14	0	6	0	70	0	11	0	6	0	4	2	4	0	4	1	0	0	40	4	240	13	Afar
አማራ	5827	184	780	12	433	1	2160	56	481	16	369	17	211	9	179	4	87	0	82	0	2243	129	12852	429	Amara
አሮሚያ	8222	332	913	42	1694	17	2849	61	1043	38	732	29	485	22	172	4	402	0	239	0	6573	195	23324	740	Oromia
ሰማሌ	54	1	6	0	0	0	70	0	12	0	7	1	9	0	12	1	2	0	20	0	71	8	263	11	Somalie
ቤኒሻንጉል ጉምዝ	548	9	48	3	0	0	106	1	9	0	35	2	32	2	7	0	0	0	0	0	364	22	1149	39	Ben-Gumuz
ደ/ብ/ብ/ሕ/	3878	226	1004	31	589	8	1301	35	568	15	446	15	215	5	46	2	278	1	36	0	2987	164	11348	502	S.N.N.P.
ጋምቤላ	81	3	21	0	19	0	33	0	3	0	6	0	34	1	1	0	2	0	0	0	57	0	257	4	Gambella
ሐረሪ	113	0	7	0	2	0	49	1	10	1	18	3	14	2	12	1	0	0	0	0	151	10	376	18	Harari
አዲስ አ. ከተማ መስተዳድር	1037	40	148	11	90	1	700	37	40	2	230	9	60	2	96	6	82	0	2	0	1564	40	4049	148	Addis A. City Adm.
ድሬዳዋ አ/ካውንሲል	115	7	30	1	30	0	60	0	20	2	30	0	0	0	0	0	10	0	5	0	131	5	431	15	Dire D. Adm.Co.
ማዕከል ማረጋገጫ ቤቶች	373	0	42	0	25	0	219	0	35	0	41	0	11	0	1	0	35	0	0	0	1054	17	1836	17	Central.Prison
ድምር	20987	827	3135	100	2932	27	8809	217	2795	92	1998	77	1185	50	596	21	1042	3	551	4	15995	616	60025	2034	TOTAL
	Male	Female	Male	Female	Male	Female	Male	Female	Male	Female	Male	Female	Male	Female	Male	Female	Male	Female	Male	Female	Male	Female	Male	Female	
	Intentional/ Non Intentional Homicide		Homicide-Attempted		Robbery		Theft		Assault		Disabling		Embezzlement		Fraud		Rape		Rule Breaking		Other Crimes		Total		REGION
	TYPE OF CRIME COMMITTED																								

ምንጭ: የፌዴራል ማረጋገጫ ቤቶች አስተዳዳሪ ጽ/ቤት
 SOURCE: FEDERAL PRISONS ADMINISTRATION OFFICE

390

በክልሎችና በማዕከል ማረጋገጫ ቤቶች ውስጥ የሚገኙ የሀገር ታሪካዊ ጥበቃ - በፈጠራ የወንጀል ዓይነትና በጾታ: 1995
 NUMBER OF PRISONERS FOUND IN REGIONAL AND CENTRAL PRISONS BY CRIME COMMITTED AND SEX : 2002/2003

ወንጀል ክ.6/ለ

TABLE Q.6/b

ክልል	የተፈጠራ የወንጀል ዓይነት																								ጽ/ቤት	
	አስቦ/ በቸልተኝነት ሰው መግደል		ሰው የመግደል መከራ		ቅጣትና ዘረፋ		ሌሎች		ድብደባ		አካል ማጥፊያ		እምነት ማጥፊያ		ማታለልና ማጭበርበር		ክብርነትና መደራረር		ሀገር መተላለፍ		ሌሎች ወንጀሎች		ጽ/ቤት			
	ወንድ	ሴት	ወንድ	ሴት	ወንድ	ሴት	ወንድ	ሴት	ወንድ	ሴት	ወንድ	ሴት	ወንድ	ሴት	ወንድ	ሴት	ወንድ	ሴት	ወንድ	ሴት	ወንድ	ሴት	ወንድ	ሴት		ወንድ
ትግራይ	782	24	143	3	40	0	1,376	37	926	27	62	1	117	13	77	3	163	0	0	0	957	25	4,643	133	Tigray	
አፋር	76	7	12	0	5	0	71	2	0	0	7	2	10	3	3	0	4	0	0	0	62	11	250	25	Afar	
አማራ	6,104	214	646	13	511	6	2,195	66	733	22	694	30	186	20	140	5	88	0	81	5	2,644	105	14,022	486	Amara	
አሮሚያ	8,550	314	1,037	34	1,516	8	3,311	83	1,656	57	926	28	435	20	187	1	479	1	251	18	5,504	227	23,852	791	Oromia	
ሰማሊ	66	2	3	0	0	0	42	0	7	1	6	0	50	1	6	1	4	0	10	0	67	3	261	8	Somalie	
ቤኒሻንጉል ጉምዝ	596	8	49	1	52	0	121	2	30	3	32	0	28	0	7	0	23	0	0	0	394	34	1,342	48	Ben-Gumuz	
ደ/ብ/ብ/ሕ/	4,382	251	1,026	32	785	3	1,428	39	489	24	481	11	226	7	41	0	250	1	37	3	3,044	168	12,189	539	S.N.N.P.	
ጋምቤላ	98	4	16	1	28	0	56	1	10	0	4	0	30	0	2	0	2	0	0	0	97	3	343	9	Gambella	
ሐረሪ	117	0	15	1	2	0	91	8	14	0	20	0	18	3	4	0	0	0	0	0	141	7	422	19	Harari	
አዲስ አ. ከተማ መስተዳድር	964	47	156	12	66	1	957	23	33	3	255	0	56	0	105	6	83	1	0	0	1,569	43	4,244	136	Addis A. City Adm.	
ድራዳዋ አ/ካውንስል	115	10	20	2	12	0	50	1	20	2	35	4	0	0	0	0	3	0	0	0	167	11	422	30	Dire Dawa Adm.Co.	
ማዕከል ማረጋገጫ ቤቶች	430	0	67	0	31	0	321	0	44	0	64	0	19	0	7	0	71	0	0	0	761	8	1,815	8	Central Prison	
ጽ/ቤት	22,280	881	3,190	99	3,048	18	10,019	262	3,962	139	2,586	76	1,175	67	579	16	1,170	3	379	26	15,407	645	63,805	2,232	TOTAL	
	Male	Female	Male	Female	Male	Female	Male	Female	Male	Female	Male	Female	Male	Female	Male	Female	Male	Female	Male	Female	Male	Female	Male	Female	Male	Female
	Intentional/ Non Intentional Homicide		Homicide- Attempted		Robbery		Theft		Assault		Disabling		Embezzlement		Fraud		Rape		Rule Breaking		Other Crimes		Total		REGION	
	TYPE OF CRIME COMMITTED																									

ምንጭ: የፌዴራል ማረጋገጫ ቤቶች አስተዳደር ጽ/ቤት
 SOURCE: FEDERAL PRISONS ADMINISTRATION OFFICE

ቤይራል ደረጃና በክልል ፍትህ ቢሮዎች በማገልገል ላይ የነበሩ የዐቃብያነት ስነ ስርዓት ቢሮዎች : 1993-1995

NUMBER OF PROSECUTERS SERVING AT FEDERAL AND REGIONAL LEVELS BY SEX: 2000/2001 - 2002/2003

ሠንጠረዥ ከ.7

Table Q.7

ክልል	1993			1994			1995			
	ወንድ	ሴት	ድምር	ወንድ	ሴት	ድምር	ወንድ	ሴት	ድምር	
ትግራይ	120	40	160	134	41	175	142	43	185	Tigray
አፋር	27	6	33	27	6	33	28	6	34	Afar
አማራ	360	103	463	399	116	515	420	129	549	Amara
አሮሚያ	296	17	313	312	18	330	425	42	467	Oromia
ሶማሌ	88	2	90	88	2	90	139	1	140	Somalie
ቤኒሻንጉል ጉምዝ	4	0	4	4	0	4	4	0	4	Ben-Gumuz
ደ/ብ/ብ/ሕ/	179	12	191	0	0	0	198	18	216	S.N.N.P.
ጋምቤላ	9	0	9	12	0	12	12	0	12	Gambella
ሐረሪ	13	3	16	18	3	21	18	3	21	Harari
አዲስ አበባ ከተማ መስተዳድር	-	-	-	-	-	-	21	4	25	Addis Ababa City Adm.
ድሬዳዋ አ/ካውንስል	3	0	3	3	0	3	3	0	3	Dire Dawa Adm.Co.
ፀረ መከሰና ዐቃቤ ስነ ስርዓት	6	0	6	14	0	14	24	0	24	Unrticorruption Prosecution
ልዩ ዐቃቤ ስነ ስርዓት	-	-	-	-	-	-	-	-	-	- Special Prosecution
ፌዴራል ዐቃቤ ስነ ስርዓት	111	19	130	125	24	149	143	28	171	Federal Prosecution
ድምር	1216	202	1418	1136	210	1346	1577	274	1851	Total
	Male	Female	Total	Male	Female	Total	Male	Female	Total	REGION
	2000/2001			2001/2002			2002/2003			

382

ምንጭ: ከፌዴራልና ከክልል ፍትህ ቢሮዎች የተገኘ ነው ::

SOURCE: FEDERAL & REGIONAL PROSECUTION OFFICES

በፌዴራል ደረጃና በክልል ፍትህ ቢሮዎች በማገልገል ላይ የነበሩ የዐቃብያነ ሕግ ብዛት በጾታና በትምህርት ደረጃ : 1993-
 NUMBER OF PROSECUTERS SERVING AT FEDERAL AND REGIONAL LEVELS BY SEX AND LEVEL OF EDUCATION : 2000/200

ሠንጠረዥ ከ.8

Table Q.8

የትምህርት ደረጃ	1993			1994			1995			
	ወንድ	ሴት	ድምር	ወንድ	ሴት	ድምር	ወንድ	ሴት	ድምር	
8 እና ከዚያ በታች	44	5	49	45	5	50	47	5	52	8 & Below Grade 8
ከ9 - 12	165	18	183	147	18	165	184	19	203	Grade 9 - 12
ሠርተፊኬት	650	137	787	564	140	704	814	184	998	Certificate
ዲፕሎማ	119	26	145	156	35	191	260	47	307	Diploma
ኤል.ኤል ቢ	202	14	216	184	10	194	234	19	253	LLB
ኤል.ኤል ኤም	26	1	27	31	1	32	34	0	34	LLM
ሌላ	10	1	11	9	1	10	4	0	4	Others*
ድምር	1216	202	1418	1136	210	1346	1577	274	1851	Total
	Male	Female	Total	Male	Female	Total	Male	Female	Total	LEVEL OF EDUCATION
	2000/2001			2001/2002			2002/2003			

ምንጭ: ከፌዴራልና ከክልል ፍትህ ቢሮዎች የተገኘ ነው ::

* ከተጠቀሱት የትምህርት ደረጃዎች ውጭ ያሉት ሠራተኞች የሚመዘገቡበት ነው

SOURCE: FEDERAL & REGIONAL PROSECUTION OFFICES

* Refers to the level of education not mentioned above

በአገር አቀፍ ደረጃ በማገልገል ላይ የነበሩ የጠበቆች ብዛት በጾታና በክልል : 1993-1995

NUMBER OF ADVOCATES SERVING AT FEDERAL AND REGIONAL LEVEL COURTS BY SEX & REGION: 2000/2001 - 2002/2003

ሠንጠረዥ ከ.9

Table Q.9

ክልል	1993			1994			1995			REGION
	ወንድ	ሴት	ድምር	ወንድ	ሴት	ድምር	ወንድ	ሴት	ድምር	
ትግራይ	38	0	38	40	0	40	44	2	46	Tigray
አፋር	15	0	15	15	0	15	15	0	15	Afar
አማራ	NA	NA	NA	NA	NA	NA	NA	NA	NA	Amara
አሮሚያ	406	3	409	494	0	494	527	2	529	Oromia
ሶማሌ	12	0	12	12	0	12	22	0	22	Somalie
ቤኒሻንጉል ጉምዝ	6	0	6	6	0	6	6	0	6	Ben-Gumuz
ደ/ብ/ብ/ሕ/	174	1	175	189	1	190	196	1	197	S.N.N.P.
ጋምቤላ	1	0	1	1	0	1	1	0	1	Gambella
ሐረሪ	4	0	4	7	0	7	11	0	11	Harari
አዲስ አ. ከተማ መስተዳድር	NA	NA	NA	NA	NA	NA	NA	NA	NA	Addis Ababa City Adm.
ድሬዳዋ አ/ካውንስል	6	0	6	11	0	11	11	0	11	Dire Dawa Adm.Co.
ፌዴራል	620	20	640	707	21	728	715	22	737	Federal Courts
ድምር	1282	24	1306	1482	22	1504	1548	27	1575	Total
	Male	Female	Total	Male	Female	Total	Male	Female	Total	
	2000/2001			2001/2002			2002/2003			

ምንጭ: ከፌዴራልና ከክልል ፍትህ ቢሮዎች የተገኘ ነው ::
SOURCE: FEDERAL & REGIONAL PROSECUTION OFFICES

በአገር አቀፍ ደረጃ በማገልገል ላይ የነበሩ የጠበቆች ብዛት በጾታና በትምህርት ደረጃ : 1993-1995

NUMBER OF ADVOCATES SERVING AT FEDERAL AND REGIONAL LEVEL COURTS BY SEX & LEVEL OF EDUCATION : 2000/2001 - 2002/2003

ሠንጠረዥ ከ.10

Table Q.10

የትምህርት ደረጃ	1993			1994			1995			
	ወንድ	ሴት	ድምር	ወንድ	ሴት	ድምር	ወንድ	ሴት	ድምር	
8 እና ከዚያ በታች	277	1	278	308	0	308	322	2	324	8 & Below Graade 8
ከ9 - 12	62	0	62	79	0	79	91	0	91	Grade 9 - 12
ሠርተፊኬት	131	0	131	153	0	153	157	0	157	Certificate
ዲፕሎማ	317	10	327	327	8	335	334	9	343	Diploma
ኤል.ኤል ቢ	238	11	249	263	11	274	279	12	291	LLB
ኤል.ኤል ኤም	33	1	34	35	2	37	34	3	37	LLM
ሌላ*	50	0	50	128	0	128	135	0	135	Others*
ድምር	1108	23	1131	1293	21	1314	1352	26	1378	Total
	Male	Female	Total	Male	Female	Total	Male	Female	Total	LEVEL OF EDUCATION
	2000/2001			2001/2002			2002/2003			

ምንጭ: ከፌደራልና ከክልል ፍትህ ቢሮዎች የተገኘ ነው ::

SOURCE: FEDERAL & REGIONAL PROSECUTION OFFICES

* ከተጠቀሱት የትምህርት ደረጃዎች ውጭ ያሉት ሠራተኞች የሚመዘገቡበት ነው ::

* Refers to the level of education not mentioned above

ቤይራል ደረጃና በክልል ፍርድ ቤቶች በማገልገል ላይ የነበሩ ጻፎች ብዛት በደታና በክልል : 1993-1995

NUMBER OF JUDGES SERVING AT FEDERAL AND REGIONAL LEVEL COURTS BY SEX & REGION: 2000/2001 - 2002/2003

ሠንጠረዥ ከ.11

Table Q.11

ክልል	1993			1994			1995			REGION
	ወንድ	ሴት	ድምር	ወንድ	ሴት	ድምር	ወንድ	ሴት	ድምር	
ትግራይ	159	34	193	174	35	209	159	30	189	Tigray
አፋር	29	6	35	29	6	35	45	7	52	Afar
አማራ	286	33	319	331	66	397	467	144	611	Amara
አሮሚያ	400	22	422	400	22	422	550	59	609	Oromia
ሶማሌ	90	2	92	104	2	106	123	2	125	Somalie
ቤኒሻንጉል ጉምዝ	44	5	49	48	5	53	48	17	65	Ben-Gumuz
ደ/ብ/ብ/ሕ/	226	4	230	272	6	278	299	8	307	S.N.N.P.
ጋምቤላ	32	1	33	31	1	32	27	1	28	Gambella
ሐረሪ	12	1	13	17	1	18	19	1	20	Harari
አዲስ አበባ ከተማ መስተዳድር	-	-	-	21	1	22	26	3	29	Addis Ababa City Adm.
ድሬዳዋ አ/ካውንስል	3	0	3	2	1	3	2	1	3	Dire Dawa Adm.Co.
ፌዴራል ፍ/ቤቶች	79	22	101	64	19	83	150	51	201	Federal Courts
ድምር	1360	130	1490	1493	165	1658	1915	324	2239	Total
	Male	Female	Total	Male	Female	Total	Male	Female	Total	
	2000/2001			2001/2002			2002/2003			

ምንጭ: ከፌዴራልና ከክልል ጠቅላይ ፍ/ቤቶች የተገኘ ነው ::

SOURCE: FEDERAL & REGIONAL SUPREME COURTS

በፌዴራል ደረጃና በክልል ፍርድ ቤቶች በማገልገል ላይ የነበሩ ጸሎች ብዛት በየታና በትምህርት ደረጃ : 1993-1995

NUMBER OF JUDGES SERVING AT FEDERAL AND REGIONAL LEVEL COURTS BY SEX & LEVEL OF EDUCATION : 2000/2001 - 2002/2003

ሠንጠረዥ ከ.12

Table Q.12

የትምህርት ደረጃ	1993			1994			1995			
	ወንድ	ሴት	ድምር	ወንድ	ሴት	ድምር	ወንድ	ሴት	ድምር	
8 እና ከዚያ በታች	15	1	16	13	1	14	10	1	11	8 & Below Graade 8
ከ9 - 12	42	5	47	44	5	49	20	1	21	Grade 9 - 12
ሠርተፊኬት	799	71	870	814	97	911	1178	202	1380	Certificate
ዲፕሎማ	165	16	181	219	25	244	272	66	338	Diploma
ኤል.ኤል ቢ	321	36	357	385	36	421	416	50	466	LLB
ኤል.ኤል ኤም	14	1	15	13	1	14	13	4	17	LLM
ሌላ*	4	0	4	5	0	5	6	0	6	Others*
ድምር	1360	130	1490	1493	165	1658	1915	324	2239	Total
	Male	Female	Total	Male	Female	Total	Male	Female	Total	LEVEL OF EDUCATION
	2000/2001			2001/2002			2002/2003			

ምንጭ: ከፌዴራልና ከክልል ጠቅላይ ፍ/ቤቶች የተገኘ ነው ::
SOURCE: FEDERAL & REGIONAL SUPREME COURTS

* ከተጠቀሱት የትምህርት ደረጃዎች ውጭ ያሉት ሠራተኞች የሚመዘገቡበት ነው ::
* Refers to the level of education not mentioned above

በማህበራዊ ዋስትና ባለሥልጣን የተስተናገዱ የጡረታ ባለሙያዎች በዓይነት፣ በተስተናገዱበት ምክንያት እና በየፈንዱ የተወሰነላቸው አበል፡1993 ዓ.ም.

New Entrant Beneficiaries by Type, Causes & Decided Amount and Status of Funds: 2000/2001

ሠንጠረዥ ከ.13/ሀ

Table Q.13/a

የጡረታ ዓይነቶችና ምክንያቶች	የጡረታ ባለሙያዎች ብዛትና በየፈንዱ የተወሰነላቸው የጡረታ አበል በ 000 ብር												
	ሲቪል ሠራተኞች			የመከላከያ አባላትና ፖሊስ			መንግሥት የወረሳቸው የልማት ድርጅቶች ሠራተኞች			ጠቅላላ			
	የባለሙያዎች ብዛት	የወር አበል	የዓመት አበል ድምር	የባለሙያዎች ብዛት	የወር አበል	የዓመት አበል ድምር	የባለሙያዎች ብዛት	የወር አበል	የዓመት አበል ድምር	የባለሙያዎች ብዛት	የወር አበል	የዓመት አበል ድምር	
I. ዘለቂታ ጡረታ													1. For Life
1. ዋና ባለሙያዎች	3,197	991	6,743	24,402	3,182	18,351	2,976	795	5,042	30,562	4,969	30,136	1. Regular due to
በዕድሜ	2,826	861.6	6,187.4	2,452	405.4	2,967.70	2,641	692.0	4,437.8	8,087	2,013.0	13,592.9	Old Age
በህመም	53	11.9	37.0	1,181	155.1	704.5	22	4.2	26.4	1,231	165.0	767.9	Invalibility
በጉዳት	7	1.3	0	20,727	2,612.8	14,613.9	58	20.2	131.7	20,785	2,633.0	14,745.6	Work Injury
በራስ ፈቃድ	236	102.3	483.9	8	2.3	16.5	155	63.0	320.5	303	132.3	820.9	Self resignation
በትዕዛዝ	72	13.4	33.1	13	3.6	23.5	97	14.6	122.4	130	22.2	179.0	Order
በዲስኪፕሊን	0	0	0	4	0.8	7.6	3	0.7	3.5	7	1.5	11.1	Disipline
ችሎታ ማነስ	1	0.1	0	0	0	0	0	0	0	0	0	0	Inefficisency
ሌላ	2	0.5	1.7	17	1.9	17.2	0	0	0	19	2.3	18.9	Other Type
2. ለተተኪዎች	10,982	509.7	3,073.1	8,112	240.7	1,520.80	4,851	243.9	1,450.9	22,356	957.2	6,045.0	2. Survivors
ድምር (1+2)	14,179	1,501	9,816	32,514	3,423	19,872	7,827	1,039	6,493	52,918	5,927	36,181	Total (1+2)
II. የአንድ ጊዜ ክፍያ	481	0	776	350	0	402	791	0	1306	1589	0	2484	II. Lump Sum
ዋና ባለሙያዎች	238	0	589	134	0	205	611	0	1194	964	0	1988	Regular
ተተኪዎች	243	0	187	216	0	197	180	0	113	625	0	497	Survivors
አጠቃላይ ድምር (I+II)	14,660	1,501	10,592	32,864	3,423	20,274	8,618	1,039	7,800	54,507	5,927	38,666	Grand Total (I+II)
	No. of Beneficia-ries	Monthly Benefit	Total Amount	No. of Beneficia-ries	Monthly Benefit	Total Amount	No. of Beneficia-ries	Monthly Benefit	Total Amount	No. of Beneficia-ries	Monthly Benefit	Total Amount	Types and Causes of Benefits
	Civilt			Military			Govt.Undertakings			Total			
	Status of Funds, No of Beneficiaries and Amount of Benefits Decided(In 000 birr)												

ምንጭ:- የፌዴራል ማኅበራዊ ዋስትና ባለሥልጣን ::

SOURCE: FEDERAL SOCIAL SECURITY AUTHORITY

በማህበራዊ ዋስትና ባለሥልጣን የተስተናገዱ የጡረታ ባለሙብቶች በዓይነት፣ በተስተናገዱበት ምክንያት እና በየፈንዱ የተወሰነላቸው አበል፡ 1994 ዓ.ም.

New Entrant Beneficiaries by Type, Causes & Decided Amount and Status of Funds: 2001/2002

ሠንጠረዥ ከ.13/ለ

Table Q.13/b

የጡረታ ዓይነቶችና ምክንያቶች	የጡረታ ባለሙብቶች ብዛትና በየፈንዱ የተወሰነላቸው የጡረታ አበል በ 000 ብር												
	ሲቪል ሠራተኞች			የመከላከያ አባላትና ፖሊስ			መንግሥተ የወረሰተው የልማት ድርጅቶች ሠራተኞች			ድምር			
	የባለሙብቶች ብዛት	የወር አበል	የዓመት አበል ድምር	የባለሙብቶች ብዛት	የወር አበል	የዓመት አበል ድምር	የባለሙብቶች ብዛት	የወር አበል	የዓመት አበል ድምር	የባለሙብቶች ብዛት	የወር አበል	የዓመት አበል ድምር	
I. ዘለቂታ ጡረታ													1. For Life
1. ዋና ባለሙብት	3,184	993	6,743	24,402	3,182	18,351	2,976	795	5,042	30,562	4,969	30,136	1. Regular due to
በዕድሜ	2,994	915.6	6,187.4	2,452	405.4	2,967.70	2,641	692.0	4,437.8	8,087	2,013.0	13,592.9	Old Age
በህመም	28	5.7	37.0	1,181	155.1	704.5	22	4.2	26.4	1,231	165.0	767.9	Invalibility
በጉዳት	0	0	0	20,727	2,612.8	14,613.9	58	20.2	131.7	20,785	2,633.0	14,745.6	Work Injury
በራስ ፈቃድ	140	67.0	483.9	8	2.3	16.5	155	63.0	320.5	303	132.3	820.9	Self resignation
በትዕዛዝ	20	4.0	33.1	13	3.6	23.5	97	14.6	122.4	130	22.2	179.0	Order
በዲስኘሊን	0	0	0	4	0.8	7.6	3	0.7	3.5	7	1.5	11.1	Disipline
ችሎታ ማነስ	0	0	0	0	0	0	0	0	0	0	0	0	Inefficisency
ሌላ	2	0.4	1.7	17	1.9	17.2	0	0	0	19	2.3	18.9	Other Type
2. ለተተኪዎች	9,393	472.6	3,073.1	8,112	240.7	1,520.80	4,851	243.9	1,450.9	22,356	957.2	6,045.0	2. Survivors
ድምር (1+2)	12,577	1465.3	9,816.4	32,514	3,422.60	19,871.70	7,827	1,038.6	6,493.2	52,918	5,926.5	36,181.3	Total (1+2)
II. የአንድ ጊዜ ክፍያ	448	0	776	350	0	402	791	0	1306	1589	0	2484	II. Lump Sum
ዋና ባለሙብት	219	0	589	134	0	205	611	0	1194	964	0	1988	Regular
ተተኪዎች	229	0	187	216	0	197	180	0	113	625	0	497	Survivors
አጠቃላይ ድምር (I+II)	13,025	0.00	10,592	32,864	0	20,274	8,618	0	7800	54,507	0	38,666	Grand Total (I+II)
	No. of Beneficia-ries	Monthly Benefit	Total Amount	No. of Beneficia-ries	Monthly Benefit	Total Amount	No. of Beneficia-ries	Monthly Benefit	Total Amount	No. of Beneficia-ries	Monthly Benefit	Total Amount	Types and Causes of Benefits
	Civilt			Military			Govt. Undertakings			Total			
	Status of Funds, No of Beneficiaries and Amount of Benefits Decided(In 000 birr)												

ምንጭ:- የፌዴራል ማኅበራዊ ዋስትና ባለሥልጣን ::

SOURCE: FEDERAL SOCIAL SECURITY AUTHORITY

ክፍል ሽ - ስፖርት

SECTION R - SPORTS

ክፍል ኸ - ስፖርትና ባህል

በሠንጠረዦቹ የቀረቡት ስፖርትን የተመለከቱ መረጃዎች በሀገሪቱ ውስጥ በተቋቋሙት ብሔራዊ ፌዴሬሽኖችና ስፖርት መ/ቤቶች ፣ በየክልሉ ተመዝግበው የሚወዳደሩትን ክለቦች /ቡድኖች/ እና ስፖርተኞች ብዛት፣ በየክልሉ ያሉትን የዳኞችና የአሰልጣኞችን ብዛት እንዲሁም የስፖርት መገልገያ ስፍራዎች ብዛት በስፖርት አይነት ያጠቃልላሉ።

ባህልን በተመለከተ የቀረቡት መረጃዎች በብሔራዊ ሙዚየም የተሰበሰቡ ቅርሶች ብዛትና የጎብኝዎች ብዛት እንዲሁም በብሔራዊ ቤተ መጻሕፍት የመጽሐፍ ክምችትና የአንባቢያን ብዛት ናቸው።

መረጃው የተገኘው ከወጣቶች ባህልና ስፖርት ሚኒስቴር ፣ ከክልል ባህልና ስፖርት ቢሮዎች፣ ከኢትዮጵያ ብሔራዊ ሙዚየምና ከብሔራዊ ቤተ መጻሕፍት ድርጅት ነው። በዚህ ክፍል ውስጥ ሠረዝ (-) ማለት ምንም መረጃ የለም ማለት ነው።

SECTION R - SPORTS AND CULTURE

Sport data presented on the tables pertain mainly to the number of clubs or teams that are under the National Sports Federation and National Sports Council in the Region, number of sports men, referees and coaches and sport fields by type of sport.

Cultural data in this section include number of collected heritages by type and number of visitors at the National Museum and number of book collections, registered users, seats and annual readers at the National Library.

Source of data are Ministry of Youth, Culture and Sports, Regional Culture and Sport Bureaus, Ethiopian National Museum and National Library Organization. In this section the symbol dash (-) means data not available.

ለውድድር የተመዘገቡ ክለቦች ወይም ቡድኖች ብዛት በክልል : 1991 - 1995
NUMBER OF SPORTS CLUBS OR TEAMS REGISTERED FOR ANNUAL
COMPETITION BY REGION : 1998/99 – 2002/03

ሠንጠረዥ ኸ.1

TABLE R.1

ክልል	ዓመተ ምህረት					
	1991	1992	1993	1994	1995	
ትግራይ	119	141	-	462	462*	TIGRAY
አፋር	163	185	-	98	129	AFAR
አማራ	616	678	-	749	759	AMHARA
አሮሚያ	713	746	-	703	703*	OROMIA
ሶማሌ	46	58	-	23	23*	SOMALI
ቤንሻንጉል ጉሙዝ	42	48	-	69	69*	BENSHANGUL - GUMUZ
ደ.ብ.ብ.ሕ**	250	283	-	416	416*	S.N.N.P**
ጋምቤላ	14	5	-	23	23*	GAMBELA
ሐረሪ	106	119	-	76	63	HARARI
ድራዳዋ	73	74	-	87	86	DIRE DAWA
አዲስ አበባ	293	241	-	425	543	ADDIS ABABA
ድምር	2435	2578	-	3131	3276	TOTAL
	1998/99	1999/00	2000/01	2001/02	2002/03	KILLIL

YEAR

* 2001/02 data.

* የ1994 ዓ.ም. መረጃ ነው::

** ደቡብ ብሔር ብሔረሰቦች ሕዝቦች

** Southern Nation and Nationalities Peoples'

ለውድድር የተመዘገቡ የሰፖርተኞች ብዛት በክልል : 1991- 1995
NUMBER OF SPORTS MEN REGISTERED FOR ANNUAL COMPETITION
BY REGION : 1998/99 – 2002/03

ሠንጠረዥ ኸ.2

TABLE R.2

ክልል	ዓመተ ምህረት					
	1991	1992	1993	1994	1995	
ትግራይ	5258	5946	-	11452	11452*	TIGRAY
አፋር	2180	2553	-	4510	4510*	AFAR
አማራ	6966	3848	-	23250	23250*	AMHARA
አሮሚያ	4824	4843	-	27128	26984	OROMIA
ሶማሌ	1782	3711	-	916	1335	SOMALI
ቤንሻንጉል ጉሙዝ	387	387	-	1300	1300*	BENSHANGUL - GUMUZ
ደ.ብ.ብ.ሕ**	14379	15528	-	14067	14067*	S.N.N.P**
ጋምቤላ	768	768	-	608	608*	GAMBELA
ሐረሪ	3388	1751	-	2249	2070	HARARI
ድራዳዋ	1442	1577	-	3514	3043	DIRE DAWA
አዲስ አበባ	6200	5976	-	9142	7933	ADDIS ABABA
ድምር	47574	46888	-	98136	96552	TOTAL
	1998/99	1999/00	2000/01	2001/02	2002/03	KILLIL

YEAR

* 2001/02 data.

* የ1994 ዓ.ም. መረጃ ነው::

** ደቡብ ብሔር ብሔረሰቦች ሕዝቦች

** Southern Nation and Nationalities Peoples'

የተለያዩ የስፖርት ዓይነቶች ዳኞች ብዛት በክልል : 1991- 1995

NUMBER OF REFEREES OF DIFFERENT TYPES OF SPORTS BY REGION : 1998/99 – 2002/03

ሠንጠረዥ ኸ.3

TABLE R.3

ክልል	ዓመተ ምህረት					
	1991	1992	1993	1994	1995	
ትግራይ	111	74	-	231	368	TIGRAY
አፋር	25	11	-	207	207*	AFAR
አማራ	346	185	-	661	661*	AMHARA
አሮሚያ	178	44	-	880	1067	OROMIA
ሶማሌ	10	20	-	48	69	SOMALI
ቤንሻንጉል ጉሙዝ	33	64	-	199	248	BENSHANGUL-GUM.
ደ.ብ.ብ.ሕ**	460	538	-	481	419	S.N.N.P**
ጋምቤላ	28	10	-	106	106*	GAMBELA
ሐረሪ	92	141	-	125	129	HARARI
ድሬዳዋ	36	70	-	206	234	DIRE DAWA
አዲስ አበባ	126	149	-	381	734	ADDIS ABABA
ድምር	1445	1306	-	3525	4242	TOTAL
	1998/99	1999/00	2000/01	2001/02	2002/03	KILLIL

* 2001/02 data.

* የ1994 ዓ.ም. መረጃ ነው::

** ደቡብ ብሔር ብሔረሰቦች ሕዝቦች

** Southern Nation and Nationalities Peoples'

በተለያዩ የስፖርት ዓይነቶች አሠልጣኞች ብዛት በክልል : 1991 - 1995

NUMBER OF COACHES OF DIFFERENT TYPES OF SPORTS BY REGION : 1998/99 – 2002/03

ሠንጠረዥ ኸ.4

TABLE R.4

ክልል	ዓመተ ምህረት					
	1991	1992	1993	1994	1995	
ትግራይ	67	52	-	280	213	TIGRAY
አፋር	82	15	-	248	248*	AFAR
አማራ	206	300	-	721	721*	AMHARA
አሮሚያ	96	84	-	1317	1506	OROMIA
ሶማሌ	91	144	-	151	109	SOMALI
ቤንሻንጉል ጉሙዝ	33	43	-	315	315*	BENSHANGUL GUM.
ደ.ብ.ብ.ሕ**	558	831	-	659	659*	S.N.N.P**
ጋምቤላ	71	44	-	163	163*	GAMBELA
ሐረሪ	195	202	-	221	250	HARARI
ድሬዳዋ	129	66	-	135	243	DIRE DAWA
አዲስ አበባ	120	126	-	254	680	ADDIS ABABA
ድምር	1648	1907	-	4464	5107	TOTAL
	1998/99	1999/00	2000/01	2001/02	2002/03	KILLIL

* 2001/02 data.

* የ1994 ዓ.ም. መረጃ ነው::

** ደቡብ ብሔር ብሔረሰቦች ሕዝቦች

** Southern Nation and Nationalities Peoples'

የስፖርት መገልገያ ስፍራዎች ብዛት በስፖርት ዓይነት : 1995
 Number of Sports Fields by Type of Sport : 2002/2003

ሠንጠረዥ ሽ.5

TABLE R.5

ክልል	የእግር ኳስ	የመረብ ኳስ	የእጅ ኳስ	የቅርጫት ኳስ	የሜዳ ቴኒስ	የጠረጴዛ ቴኒስ	ቦክስ	ዋና	
ትግራይ	142	207	5	15	4	-	-	3	TIGRAY
አፋር	8	6	2	3	-	-	-	-	AFAR
አማራ	50	54	7	17	4	200	-	2	AMHARA
አሮሚያ	235	650	150	100	8	270	-	6	OROMIA
ሶማሌ	13	10	1	2	2	1	1	-	SOMALI
ቤንሻንጉል ጉሙዝ	10	11	1	4	2	-	-	1	BENSH. -GUMUZ
ደ.ብ.ብ.ሕ*	243	461	28	74	2	43	-	3	S.N.N.P*
ጋምቤላ**	6	5	3	5	-	1	-	-	GAMBELA**
ሐረሪ	4	5	2	4	3	1	2	1	HARARI
ድረሬዳዋ	5	2	1	2	3	1	1	2	DIRE DAWA
አዲስ አበባ**	80	39	5	9	26	28	6	3	ADDIS ABABA**
ድምር	796	1450	205	235	54	545	10	21	TOTAL
	Foot Ball	Volley Ball	Hand Ball	Basket Ball	Ground Tennis	Table Tennis	Boxing	Swim-ming	KILLIL

* ደቡብ ብሔር ብሔረሰቦች ሕዝቦች

** 2001/02 data

** የ1994 ዓ.ም. መረጃ ነው::

* Southern Nation and Nationalities Peoples'

በብሔራዊ ሙዝየም የተሰበሰቡ ቅርሶች ብዛት በዓይነት : 1991-1995
 Number of Collected Heritages at the National Museum by Type : 1998/99-2002/03

ሠንጠረዥ ሽ .6

Table R.6

ዓመተ ምህረት	የተሰበሰቡ ቅርሶች ብዛት በዓይነት				ድምር	
	ባህላዊ	ታሪካዊ	የአርኪዎሎጂ ግኝት	ሥነ ጥበብ		
1991	863	-	898	-	1761	1998/99
1992	60	255	17034	-	17349	1999/00
1993	13	-	3635	-	3648	2000/01
1994	-	30	6200	2	6232	2001/02
1995	-	2	14866	8	14876	2002/03
ድምር	936	287	42633	10	43866	Total
	Cultural Objects	Historical Objects	Archaeological Findings	Art Objects	Total	Year
Types of Cultural heritages						

በብሔራዊ መዝናኛ የኅብኚዎች ብዛት : 1991 - 1995

Number of Visitors to the National Museum : 1998/99 – 2002/03

ሠንጠረዥ ኸ .7

Table R.7

ዓመት ምህረት	የኅብኚዎች ብዛት		ድምር	
	የሀገር ውስጥ	የውጭ ሀገር		
1991	15752	6103	21855	1998/99
1992	21998	7733	29731	1999/00
1993	19233	8712	27945	2000/01
1994	27508	11929	39437	2001/02
1995	46067	14984	61051	2002/03
ድምር	130558	49461	180019	Total
	Domestic Visitors	Foreign Visitors	Total	Year
	Number of Visitors			

የብሔራዊ ቤተ መጻሕፍት የመፅሐፍት፣ የመቀመጫ፣ የተመዘገቡ ደንበኞችና የዓመቱ አንባቢያን ብዛት : 1991-1995

Number of Books Collection, Seats, Registered Users and Annual Readers at the National Library :1998/99 – 2002/03

ሠንጠረዥ ኸ .8

Table R.8

ዓመት ምህረት	የመጽሐፍት ክምችት ብዛት	የመቀመጫ ብዛት	የተመዘገቡ ደንበኞች ብዛት			የዓመቱ አንባቢያን ብዛት *			
			ወንድ	ሴት	ድምር	ወንድ	ሴት	ድምር	
1991	48603	227	30	24	54	-	-	159225	1998/99
1992	50416	227	37	29	66	-	-	56993	1999/00
1993	52166	138	28	16	44	-	-	60762	2000/01
1994	54263	178	19	20	39	-	-	39680	2001/02
1995	-	-	-	-	-	-	-	-	2002/03
	Number of Books Collection	Number of Seats	Male	Female	Total	Male	Female	Total	Year
			Number of Registered Users			Number of Annual Readers*			

* Number of annual readers by sex is not known.

* አንባቢያን ብዛት በጾታ አልተገኘም