

በኢትዮጵያ ፌዴራላዊ ዲሞክራሲያዊ ሪፐብሊክ
የማዕከላዊ ስታቲስቲክስ ባለሥልጣን

FEDERAL DEMOCRATIC REPUBLIC OF ETHIOPIA
CENTRAL STATISTICAL AUTHORITY

ኢትዮጵያ

ዓመታዊ የስታቲስቲክስ መጽሔት
፲፱፻፺፬

ETHIOPIA

STATISTICAL ABSTRACT

2002

አዲስ አበባ

መጋቢት 1995

ADDIS ABABA

March, 2002

1/6 ACE 000820 -

000185

24/10/95

e-4/5

በኢትዮጵያ ፌዴራላዊ ዲሞክራሲያዊ ሪፐብሊክ
የማዕከላዊ ስታቲስቲክስ ባለሥልጣን

FEDERAL DEMOCRATIC REPUBLIC OF ETHIOPIA
CENTRAL STATISTICAL AUTHORITY

ኢትዮጵያ

ዓመታዊ የስታቲስቲክስ መጽሔት

፲፱፻፺፬

ETHIOPIA

STATISTICAL ABSTRACT

2002

አዲስ አበባ

መጋቢት 1995

ADDIS ABABA

March, 2002

PREPARED AND PRINTED BY
CENTRAL STATISTICAL AUTHORITY
P.O.BOX 1143 ADDIS ABABA
Tel. 55-30-11

ኢትዮጵያ

መንገድ

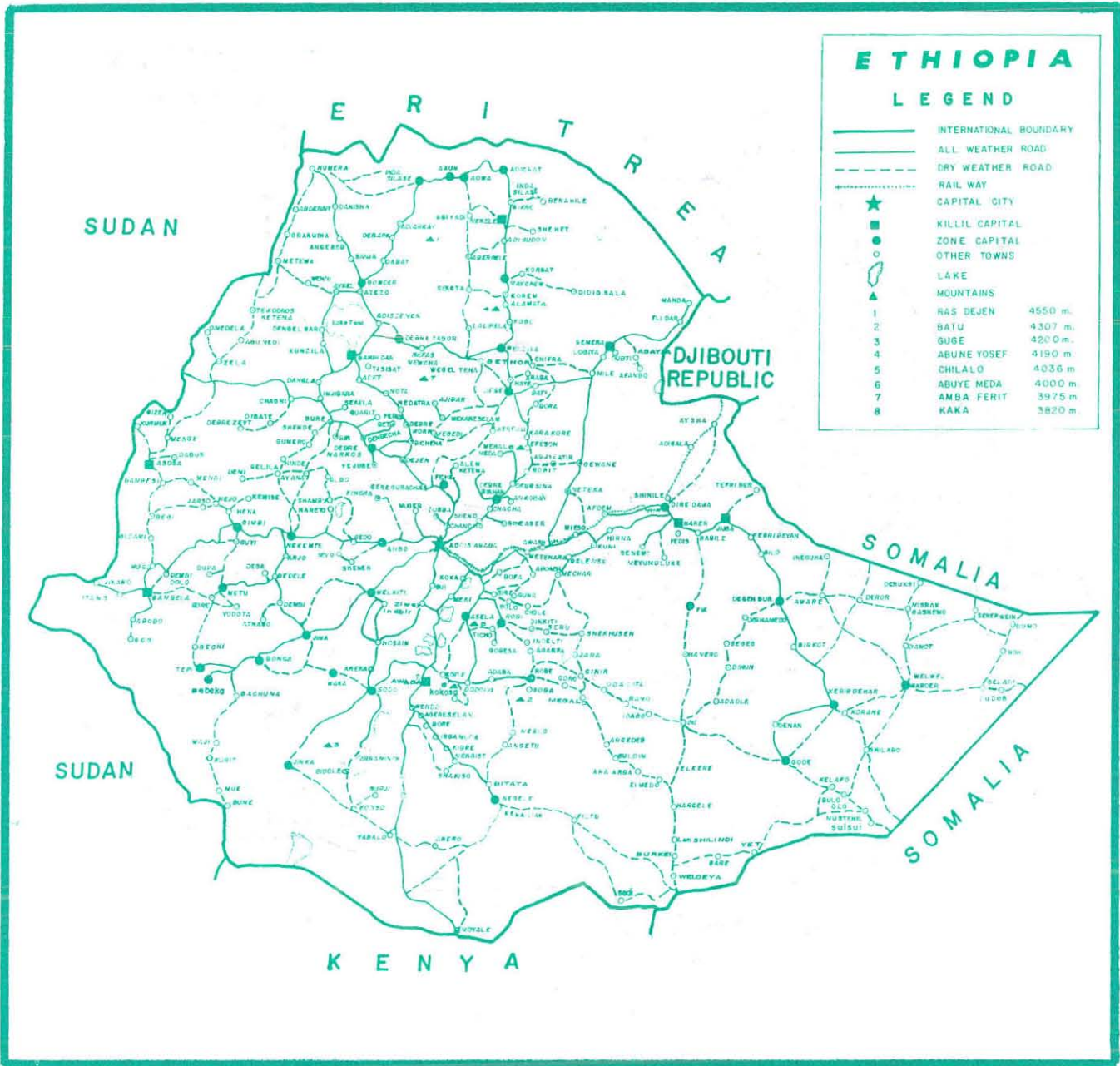
	አለም የተኖረ መንገድ
	የዘመናዊ መህንፍ መንገድ
	የባህሪ መህንፍ መንገድ
	የባህር ጠቅላይ
	የግልጽ የተኖረ ከተማ
	የአገር የተኖረ ከተማ
	አገር ከተማ
	ጥቅር
1	ራስ ዳሪ 4550 ሜ.
2	ገደ 4307 ሜ.
3	ጋጌ 4200 ሜ.
4	አባቶሎ 4190 ሜ.
5	ፍላጎ 4036 ሜ.
6	አባቶሎ 4000 ሜ.
7	አባቶሎ 3975 ሜ.
8	ገደ 3820 ሜ.



ETHIOPIA

LEGEND

	INTERNATIONAL BOUNDARY
	ALL WEATHER ROAD
	DRY WEATHER ROAD
	RAIL WAY
	CAPITAL CITY
	KILLIL CAPITAL
	ZONE CAPITAL
	OTHER TOWNS
	LAKE
	MOUNTAINS
1	RAS DEJEN 4550 m.
2	BATU 4307 m.
3	BUGE 4200 m.
4	ABUNE YOSEF 4190 m.
5	CHILALO 4036 m.
6	ABUYE MEDA 4000 m.
7	AMBA FERIT 3975 m.
8	KAKA 3820 m.



መ ቅ ድ ም

ይህ ሃያ ሰባተኛው ዓመታዊ የስታቲስቲክስ መጽሔት እንዳለፉት ተመሳሳይ እትሞች ሁሉ በአማርኛና በእንግሊዝኛ ተዘጋጅቶ ቀርቧል። መጽሔቱ ስለ አገሪቱ የማኅበራዊና የኢኮኖሚያዊ ሁኔታዎችን የሚገለፁ ልዩ ልዩ ስታቲስቲካዊ መረጃዎች የያዘ ስለሆነ ለፖሊሲና ለልማት ፕሮግራሞች ዝግጅትና ግምገማ ብሎም ለምርምር ተግባሮች በመነሻነት እንደሚያገለግል ይታመናል።

በተከታታይ ዘመናት የሚታቀዱትን የአጭር፣ የመካከለኛና የረዥም ዘመን የማኅበራዊና የኢኮኖሚ ዕቅዶች ለማዘጋጀትና የነፃ ገበያ ኢኮኖሚ ሥርዓትን በአገራችን ለመተግበር ትክክለኛና አስተማማኝ ስታቲስቲካዊ መረጃዎችን መሰብሰብና ሥርዓት ባለው መንገድ ለተጠቃሚዎች ማቅረብ የወቅቱ ተቀዳሚ ተግባር ነው። የማዕከላዊ ስታቲስቲክስ ባለሥልጣን በሚያሰልስ ሁኔታ ጥራቱን በማሻሻልና ወቅታዊነቱን በመጠበቅ ተፈላጊ የሆኑ ስታቲስቲካዊ መረጃዎችን ለማቅረብ ጠቅላላ ቆጠራዎችና በርካታ የማህበራዊና የኢኮኖሚያዊ ናሙና ጥናቶችን ያካሄደ ሲሆን፤ በማካሄድም ላይ ይገኛል። በአንፃሩም የባለሥልጣኑ መ/ቤት የተጣለበትን ኃላፊነት ለመወጣት እንዲችል በተለይም ይህ መጽሔት ወቅቱን ጠብቆ እንዲታተም ከሚኒስቴር መ/ቤቶች፣ ከመንግሥት ድርጅቶች፣ ከሕዝባዊ ድርጅቶችና ከግለሰቦች ጭምር ከፍተኛ ትብብር ማግኘት አስፈላጊ ይሆናል። በመሆኑም እያደገ የመጣውን የስታቲስቲክስ መረጃ ፍላጎትና ጥያቄ ለማሟላት እንዲቻል የሚመለከታቸው ሁሉ ጥያቄው ሲቀርብላቸው ተፈላጊ የሆኑ መረጃዎችን በወቅቱ በማቅረብ በኩል ከምንጩውም የበለጠ ትብብር እንዲያደርጉ የባለሥልጣኑ መ/ቤት በዚህ አጋጣሚ ለማሳሰብ ይወዳል።

የአገሪቱን ማህበራዊና የኢኮኖሚያዊ ሁኔታዎች በበለጠ በመረዳት በትክክለኛ መረጃ ላይ የተመሠረተ የልማት ዕቅዶችን ለመቀየስ እንዲቻል የባለሥልጣኑ መ/ቤት በተለይ ከ1972 ጀምሮ በርካታ የማኅበራዊ፣ የኢኮኖሚያዊና የሥነ-ሕዝብ ሁኔታዎችን የሚያንፀባርቁ መረጃዎች ለመሰብሰብ ጥናቶችን ሲያካሄድ የቆየ ሲሆን ከነዚህም መካከል የእርሻ፣ የዋጋ፣ የቤተሰብ ገቢ፣ ፍጆታና ወጪ፣ የኢኮኖሚያዊና የማህበራዊ ደህንነት፣ የመካከለኛና የትላልቅ ማምረቻ ኢንዱስትሪዎች እና ኤሌክትሪክሲቲ፣ የአካላዊ ማምረቻ ኢንዱስትሪዎች፣ የጎጆ/ዕደ ጥበባት ኢንዱስትሪዎች፣ መደበኛ ያልሆነ የሥራ ዘርፍ፣ የአከፋፋይና የአገልግሎት ሰጪ ንግድ፣ የሰው ኃይል፣ የሥነ-ሕዝብ፣ የቤተሰብና የወሊድ ሁኔታ፣ የጤናና የአመጋገብ፣ የሥነ-ሕዝብና የጤና፣ የሕፃናት የስራ ስምሪት ሁኔታ፣ ... ወዘተ ጥናቶች ይገኙበታል።

እንዲሁም በዓይነቱና በይዘቱ የመጀመሪያ የነበረውን በግንቦት ወር 1976 የተካሄደው የሕዝብና ቤት ቆጠራ ውጤት የሕዝብን መረጃ በተመለከተ ቀደም ሲል የነበረው የመረጃ እጥረትን ያቃለለ ሲሆን፤ የቆጠራው ሪፖርቶችም በክፍለ ሀገራትና

በአገር አቀፍ ደረጃ ተዘጋጅተው ለተጠቃሚዎች ተሠራጭተዋል። የብሔራዊ ሕዝብና ቤት ቆጠራም በየአሥር ዓመቱ መካሄድ ስላለበት የዚህም ቆጠራ ውጤት ቀደም ብለው የነበሩትን የሕዝብንና ቤትን የሚመለከቱ መረጃዎች ወቅታዊ እንደሚያደርግ ይጠበቃል። በመሆኑም አገር አቀፍ የሆነ የሕዝብና ቤት ቆጠራ ከጥቅምት 1 ቀን 1987 ጀምሮ ለሁለተኛ ጊዜ በማካሄድና በቆጠራው የተሰበሰቡትን መረጃዎች የማቀነባበር፣ የመተንተንና የሪፖርት ዝግጅት ተግባራት ተጠናቆ የቆጠራውንም ውጤት የሚያቀርቡ በርካታ ሪፖርቶች ለተጠቃሚዎች ተሰራጭተዋል።

በተጨማሪም በአገሪቱ የመጀመሪያ የሆነው የግብርና ናሙና ቆጠራን በተመለከተ ከ1991-1993 ድረስ ባለው ጊዜ የቆጠራው ቅድመ ዝግጅት ተግባራት ተካሂደው ከመስከረም 2 ቀን 1994 ጀምሮ እስከ ግንቦት 30 ቀን 1994 ዓ.ም ድረስ ከመስከ የቆጠራው የመረጃ መሰብሰብ ተግባራት ተከናውኗል። በመሆኑም የቆጠራው ውጤት የሆነው የመጀመሪያ ደረጃ " የዋናው መኸር የጊዜያዊ የሰብል ምርት መጠንና የታሪክ መሬት ስፋት ሪፖርት" ተዘጋጅቶና ታትሞ ከጎዳር ወር 1995 ዓ.ም ጀምሮ ለተጠቃሚዎች ተሠራጭቷል። ይህ ሪፖርት በዋናው መኸር ወቅት በገጠር የግል ባለይዞታዎችን መረጃ ብቻ የሚያመለክት ነው። በሌላም በኩል ደግሞ በዚህ ቆጠራ በገጠርና በከተማ ያሉ የግል ባለይዞታዎችን በተመለከተ ዝርዝር የሆነ የግብርና ሁኔታን የሚገልጽ መረጃ ተሰብስቧል። በተጨማሪም በገጠር የግል ባለይዞታዎች የበልግ እርሻ ሁኔታን በተመለከተ መረጃ እንዲሰበሰብ ተደርጓል። እንዲሁም የንግድ የሰፋፊ እርሻዎች የግብርና መረጃም ተሰብስቧል። በመሆኑም በቆጠራው የተሰበሰቡ መረጃዎች ተጠናቅረውና ተገምግመው በክልልና በአገር አቀፍ ደረጃ የግብርና ቆጠራ ሪፖርቶች ተዘጋጅተው እንዲወጡ እየተደረገ ነው። የዚህ ቆጠራ ውጤት የሆኑትን መረጃዎች የሚያቀርቡ ሪፖርቶች በግብርናው ዘርፍ ያለውን የመረጃዎች ዕጥረትና ክፍተት በበለጠ እንደሚያቃልሉ ይጠበቃል።

በመጨረሻም ለመጽሔቱ ዝግጅት የሚያስፈልጉትን ስታቲስቲካዊ መረጃዎች ለባለሥልጣኑ መሥሪያ ቤት በማቅረብ ረገድ የተባበሩንን የመንግሥት መ/ቤቶች፣ ሕዝባዊ ድርጅቶችና ግለሰቦች እንዲሁም ለመጽሔቱ ዝግጅት አስተዋጽኦ ያበረከቱትን የመ/ቤቱን ባልደረቦች ሁሉ በዚህ አጋጣሚ ለማመስገን እወዳለሁ።

አብዱላሂ ሐሰን /ዶ/ር/
የማዕከላዊ ስታቲስቲክስ ባለሥልጣን
ዋና ሥራ አስኪያጅ

FOREWORD

The twenty seventh issue of the Statistical Abstract, as in the past is prepared in Amharic and English languages. The Publication presents a wide range of data illustrating various socio-economic conditions of the country. The statistical information contained in the publication provides basic information for policy and programme formulation, evaluation and the conduct of research work.

Reliable and timely statistical data are required for the purpose of launching the short, medium and long-term socio-economic development plans and for realizing the free market economy system that is in operation. Hence, the collection of reliable and timely data and the analysis and presentation of the same are the main task of current statistical development. In this respect, the Central Statistical Authority has made significant progress in furnishing the required statistical data by undertaking population and housing censuses and several socio-economic and demographic surveys.

Regarding the timely publication of the Statistical Abstract, the Central Statistical Authority can discharge its responsibility only if it obtains the active and timely participation of the concerned ministries, government agencies, mass organizations as well as individuals who provide the basic inputs to this publication. Hence, the office urges all those concerned to enlist further cooperation for the timely publication of the Statistical Abstract.

In the 1980's the Authority carried-out several socio-economic and demographic surveys in the country and these surveys include Agricultural; Price; Household Income; Consumption and Expenditure; Welfare monitoring, Large and Medium Scale Manufacturing and Electricity Industries; Small Scale Manufacturing Industries; Cottage/Handicraft Manufacturing Industries; Informal Sector; Distributive Trade and Services; Manpower; Demographic; Family and Fertility; Health and Nutrition; Demographic and Health; Child labour..... etc.

published and disseminated are believed to have substantially reduced the gap that prevailed in the country with regard to the availability of adequate and reliable data on population and housing. Similarly, the Second National Population and Housing Census of Ethiopia have been conducted in October 1994. The data processing, analysis and preparation of the reports have been completed and the numerous reports that present the results of the census have been disseminated to the users.

Moreover, the preparatory activities for the first ever Agricultural Sample Census in the country have been undertaken during 1999 to August 2001 and the data collection operation of this census had been conducted during September 2001 to May 2002. Thus, the preliminary results of the census entitled “ Report on the Preliminary Results of Area, Production and Yield of Temporary Crops” have been prepared, printed and disseminated to users in October 2002. This report refers only to data for the meher season and for private peasant holdings in the rural areas. On the other hand, in this census comprehensive data on the agricultural sector have been collected for meher season for private holdings in the rural and urban areas. Moreover, data have been collected for private holding in rural areas for belg season. Furthermore, data has been also collected for large scale commercial farms. Thus, these census data are being processed evaluated and census reports are in the process of being prepared at regional levels and eventually at country level. It is expected that these reports will help in further filling the data gap in the Agricultural sector.

In conclusion, compliments are due to the various government ministries, agencies, mass organizations and individuals for their cooperation in providing the required data for the preparation of this Statistical Abstract as well as to the staff of the Central Statistical Authority for their efforts in producing this edition.

Abdulahi Hasen (Ph. D.)
General Manager
Central Statistical Authority

መ ግ ቢ ያ

ከ1956 ጀምሮ ባለማቋረጥ እየታተመ የሚወጣው ዓመታዊ የስታቲስቲክስ መጽሔት ዋና ዓላማ የአገሪቱን የማሕበራዊና ኢኮኖሚያዊ ሁኔታዎች በአጠቃላይ የሚገልጹ ስታቲስቲካዊ መረጃዎችን ለማቅረብ ነው። መጽሔቱ በዚህም ብቻ ሳይወሰን ለሌሎች ስታቲስቲክስ ነክ ተግባራትን ለማከናወን እንደ ማጣቀሻ እና መመሪያ ሆኖ ሲያገለግል ይችላል።

ቀደም ሲል በተከታታይ ክቀረቡት ተመሳሳይ መጽሔቶች መረጃዎች ተሻሽለውና ሠንጠረዦችም ታክለው የቀረቡ ሲሆን አብዛኛዎቹ የሦስት ዓመታት ተከታታይ መረጃዎችን የያዙ ናቸው።

በመጽሔቱ ውስጥ የቀረቡት መረጃዎች ከአያሌ ምንጮች የተገኙ ናቸው። አመራረጣቸውና አቀራረባቸው የማዕከላዊ ስታቲስቲክስ ባለሥልጣን ኃላፊነት ሲሆን መረጃው የተገኘበት ምንጭ ተገልጿል። በዚህ በሃያ ሰባተኛ የስታቲስቲክስ መጽሔት የተመለከቱት መረጃዎች አብዛኛዎቹ ከ1991-1993 ባሉት ዓመታት ያተኮሩ ናቸው። ቢሆንም አልፎ አልፎ ለ1994 መረጃዎች ቀርበዋል።

ማዕከላዊ ስታቲስቲክስ ባለሥልጣን ለመጽሔቱ ዝግጅት አስተዋጽኦ ላበረከቱት ሁሉ ምስጋናውን እያቀረበ የመጽሔቱን የወደፊት መሻሻል በሚመለከት ማንኛውንም ገንቢ ሀሳብ ለመቀበል ዝግጁ መሆኑን ይገልጻል።

የማዕከላዊ ስታቲስቲክስ ባለሥልጣን
መጋቢት 1995

PREFACE

The Statistical Abstract published since 1963, is intended to present a summary of statistical information that reflects the social and economic conditions of the country. The Statistical Abstract being one of the principal statistical publications of the country, is expected to serve as a convenient statistical reference as well as a guide to other statistical publications.

Where necessary, the data presented in the tables of the previous issues are revised by updating continuing series and adding new tables. For most parts of the sections trend data are shown for three years period.

The contents of the Abstract are taken from a large number of sources and the Central Statistical Authority is responsible for the selection and presentation of the materials. However, the sources of data given in this Abstract have been indicative and most of the data presented in this Statistical Abstract refer to the years 1999-2001. However, some tables in this series contain data for the year 2002.

The Central Statistical Authority wishes to thank all those who have cooperated in the preparation of the publication. Furthermore, suggestions and comments which may contribute to the improvement of future publications is welcome.

CENTRAL STATISTICAL AUTHORITY
March 2003

ስለ ቀን አቆጣጠር ማስታወሻ

በአገራችን ልዩ ልዩ ክፍሎች ወይም ድርጅቶች የተለያዩ የቀን አቆጣጠር በመከተል ስታቲስቲክስ ያዘጋጃሉ። ቀጥሎ የሚገኘው ሠንጠረዥ በኢትዮጵያውያንና በአውሮፓውያን (በግሪጎሪያን) የቀን አቆጣጠር ረገድ ያለውን ግንኙነት የሚመለከት ነው። እንደ ኢትዮጵያ የቀን አቆጣጠር እያንዳንዳቸው 30 ቀናት ያሉዋቸው 12 ወሮችና እንደ 13ተኛ ወር የምትቆጠርና ለሦስት ተከታታይ ዓመታት 5 ቀናት እና በአራተኛው ዓመት 6 ቀናት ያላት ጳጉሜ ይገኛሉ። በተጨማሪም በሠንጠረዥ የንግድ ዓመትና የበጀት ዓመትም ተሠጥተዋል።

በመጽሔቱ ውስጥ በየትኛውም ስፍራ ቁጥሮች በግሪጎሪያን የቀን አቆጣጠር ተዘጋጅተው ሲገኙ የኢትዮጵያ አቆጣጠር ጊዜው ተዛንፎ ሲታይ እንደዚሁም ቁጥሮች በኢትዮጵያ የቀን አቆጣጠር መሠረት ተዘጋጅተው እንደሆነ የግሪጎሪያኑ የቀን አቆጣጠር ተዛንፎ ይታያል። ለምሳሌ (እ.ኤ.አ) 2000 ዓ.ም በኢትዮጵያ አቆጣጠር ከታህሣሥ 22/1992 እስከ ታህሣሥ 21/1993 ዓ.ም ያለው ጊዜ በመሆኑ በሠንጠረዥ ላይ የተመለከተው 1992/93 ዓ.ም ተብሎ ነው። በዚህ ዓይነት በኢትዮጵያ 1992 ዓ.ም እ.ኤ.አ ከሴፕቴምበር(መስከረም) 12/1999 ዓ.ም እስከ ሴፕቴምበር (መስከረም) 11/2000 ዓ.ም ባለው ጊዜ ውስጥ ስለሆነ የተጻፈው 1999/2000 ዓ.ም ተብሎ ነው።

በግሪጎሪያን አቆጣጠር /እ.ኤ.አ/	በኢትዮጵያ የዓመትና የቀን አቆጣጠር			
	ወራቶች	የወሩ ቀኖች	የንግድ ዓመት	የበጀት ዓመት
ጁላይ 8, 1999				ሐምሌ 1, 1991
አገስት				
ሴፕቴምበር 12	መስከረም 1, 1992	30		
ኦክቶበር	ጥቅምት	30		
ኖቬምበር	ኅዳር	30		
ዲሴምበር	ታህሣሥ	30		
ጄኑዳሪ 1, 2000	ታህሣሥ 22			
ጄኑዳሪ 10	ጥር 1	30	ጥር 1, 1992	
ፌብሩዳሪ	የካቲት	30		
ማርች	መጋቢት	30		
ኤፕሪል	ሚያዝያ	30		
ሜይ	ግንቦት	30		
ጁን	ሰኔ	30		
ጁላይ 8	ሐምሌ 1	30		ሰኔ 30, 1992
አገስት	ነሐሴ	30		
ሴፕቴምበር 10	ጳጉሜ 5	5 ወይም 6		
ሴፕቴምበር 11	መስከረም 1, 1993			
ኦክቶበር	ጥቅምት			
ኖቬምበር	ኅዳር			
ዲሴምበር 31	ታህሣሥ 21			
ጄኑዳሪ 8, 2001.....				ታህሣሥ 30, 1993

NOTES ON THE CALENDAR

In Ethiopia various authorities use different calendar years in compilation of statistical series. The following table sets out the relation between the Ethiopian and the Gregorian calendar. In the Ethiopian year there are 12 months of 30 days each and one short month, Pagume, which has 5 days for three consecutive years and 6 days on the fourth year. Moreover, The trade year and the fiscal year are shown in the table.

Throughout the Abstract when figures were obtained for the Gregorian year a split year is shown in the Ethiopian calendar, and inversely, split Gregorian years are shown where the figures are for Ethiopian years. For example 2000 in the Gregorian calendar is the period between Tahsas 22, 1992 to Tahsas 22, 1993 E.C and is shown to 1992/ 93. Likewise, 1992 E.C covers the Gregorian year between September 12, 1999 and September 11, 2000 and is shown as 1999/ 2000.

Gregorian Calendar	Ethiopia Calendar Year			
	Months	Number of days	Trade Year	Fiscal Year
July 8, 1999				Hamle 1, 1991
August				
September 12	Mes. 1, 1992	30		
October	Tikmit	30		
November	Hidar	30		
December	Tahsas	30		
January 1, 2000	Tahsas 22			
January 10	Tir 1	30	Tir 1, 1992	
February	Yekatit	30		
March	Megabit	30		
April	Miazia	30		
May	Guenbot	30		
June	Sene	30		Sene 30, 1992
July 8	Hamle 1	30		
August	Nehassie	30		
September 10	Pagume 5	5 or 6		
September 11	Mes. 1, 1993			
October	Tikimt			
November	Hidar			
December 31	Tahsas 21			
January 8, 2001				Tahsas 30, 1993

የኢትዮጵያ ካርታ
 መቅደም i
 መግቢያ v
 ስለ ቀን መቁጠሪያ ማስታወሻ vi
 ማወጫ viii
 የሠንጠረዥ ዝርዝር ix
 የቻርቶች/ግራፎች ዝርዝር xxiii
 ክፍል ሀ. ምድርና አየር 1
 ክፍል ለ. ስለ ህዝብ 17
 ክፍል መ. ስለ ግብርና 85
 ክፍል ሠ. ስለ ማዕድን 133
 ክፍል ረ. ስለ ማምረቻና ኤሌክትሪክ ኢንዱስትሪዎች 139
 ክፍል ሰ. ስለ ሕንፃዎች 189
 ክፍል ሸ. ትራንስፖርትና መገናኛ 199
 ክፍል ቀ. የውጭ አገር ንግድ 217
 ክፍል ቤ. ዓመታዊ የሀገር ሀብት ውጤት 239
 ክፍል ተ. የመንግሥት ገንዘብ/ጥብሊክ ፋይናንስ/ 253
 ክፍል ፑ. የባንክ ሥራዎችና የአከፋፈል ሚዛን 265
 ክፍል ኀ. ስለ መድን /ኢንሹራንስ/ 291
 ክፍል ነ. ስለ ዕቃዎች ዋጋ 305
 ክፍል ኘ. ስለ ጤና ጥበቃ 329
 ክፍል አ. ስለ ትምህርት 351
 ክፍል ከ. ሕግና ደንብ 391
 ክፍል ኸ. ስለ ስፖርትና ሲኒማ 407

ማሳሰቢያ:- 1. ወደ ኢትዮጵያ የገቡ፣ ከኢትዮጵያ የወጡ ሰዎችና በኢትዮጵያ የሚኖሩ የውጭ አገር ሁሉን ብዛት መረጃዎች በዚህ ስነ-ም ውስጥ ስላልተጠቀሱ ክፍል " ሐ " ታልፎአል።

የሠንጠረዦች ዝርዝር

<u>ክፍል ሀ.</u>	<u>ገጽ</u>
ሀ.1 የኢትዮጵያ ዋና ዋና ወንዞች ርዝመት በኪሎ ሜትር	5
ሀ.2 የኢትዮጵያ ዋና ዋና ሐይቆች ስፋትና ጥልቀት መጠን ግምት.....	5
ሀ.3 የኢትዮጵያ ዋና ዋና ተራራዎች ከፍታ መጠንና የሚገኙበት ክልል.....	6
ሀ.4 ብሔራዊ ፖርቶች፣ ክልሎችና መጠላዎች በሚገኙበት ክልል.....	7
ሀ.5 የዋና ዋና የአየር ምርመራ ጣቢያዎች ላቲቲውድ፣ሎንግቲውድ፣ ከፍታና የዓመቱ አማካይ የዝናብ መጠን.....	8
ሀ.6 የዋና ዋና የአየር ምርመራ ጣቢያዎች አማካይ ከፍተኛና ዝቅተኛ የአየር ጠባይ ሁኔታ፣ እና የዝናሙ ጠቅላላ መጠን በወር.....	12
ሀ.6.1 አዲስ አበባ.....	12
ሀ.6.2 ባሕር ዳር	12
ሀ.6.3 ኮምቦልቻ	13
ሀ.6.4 ደብረማርቆስ	13
ሀ.6.5 ደብረዘይት	14
ሀ.6.6 ድሬዳዋ	14
ሀ.6.7 ጎራ.....	15
ሀ.6.8 ጅማ.....	15
ሀ.6.9 ሮቤ (አርሲ)	16
ሀ.6.10 ሮቤ (ባሌ)	16

<u>ክፍል ለ.</u>	
ለ.1 ጠቅላላ የኢትዮጵያ ሕዝብ ብዛት በጾታ፣ በክልል፣ በገጠርና በከተማ፣ ሐምሌ 1995	24
ለ.2 ጠቅላላ የኢትዮጵያ ሕዝብ ብዛት በዕድሜ መደብ፣ በጾታ፣ በገጠርና በከተማ፣ ሐምሌ 1995.....	25

ለ.3 የክልል፣ የዞንና የወረዳ የቆዳ ስፋትና በኪሎ ሜትር ካሬ የሰፈረ ሕዝብ ብዛት በጾታ፣ ሐምሌ 1995.....26

ለ.4 የከተሞች የሕዝብ ብዛት በክልል፣ በዞንና በወረዳ በጾታ፣ ሐምሌ 199546

ለ.5.1 ጠቅላላ የኢትዮጵያ ሕዝብ ብዛት በጾታ፣ በክልል በገጠርና በከተማ፣ 198972

ለ.5.2 ጠቅላላ የኢትዮጵያ ሕዝብ ብዛት በጾታ፣ በክልል በገጠርና በከተማ፣ 1990.....73

ለ.5.3 ጠቅላላ የኢትዮጵያ ሕዝብ ብዛት በጾታ፣ በክልል በገጠርና በከተማ፣ 199174

ለ.5.4 ጠቅላላ የኢትዮጵያ ሕዝብ ብዛት በጾታ፣ በክልል በገጠርና በከተማ፣ 199275

ለ.5.5 ጠቅላላ የኢትዮጵያ ሕዝብ ብዛት በጾታ፣ በክልል በገጠርና በከተማ፣ 199376

ለ.5.6 ጠቅላላ የኢትዮጵያ ሕዝብ ብዛት በጾታ፣ በክልል በገጠርና በከተማ፣ 1994.....77

ለ.6.1 ጠቅላላ የኢትዮጵያ ሕዝብ ብዛት በዕድሜ መደብ፣ በጾታ፣ በገጠርና በከተማ፣ 1989.....78

ለ.6.2 ጠቅላላ የኢትዮጵያ ሕዝብ ብዛት በዕድሜ መደብ፣ በጾታ፣ በገጠርና በከተማ፣ 1990.....79

ለ.6.3 ጠቅላላ የኢትዮጵያ ሕዝብ ብዛት በዕድሜ መደብ፣ በጾታ፣ በገጠርና በከተማ፣ 1991.....80

ለ.6.4 ጠቅላላ የኢትዮጵያ ሕዝብ ብዛት በዕድሜ መደብ፣ በጾታ፣ በገጠርና በከተማ፣ 1992.....81

ለ.6.5 ጠቅላላ የኢትዮጵያ ሕዝብ ብዛት በዕድሜ መደብ፣ በጾታ፣ በገጠርና በከተማ፣ 1993.....82

ለ.6.6 ጠቅላላ የኢትዮጵያ ሕዝብ ብዛት በዕድሜ መደብ፣ በጾታ፣ በገጠርና በከተማ፣ 1994.....83

ክፍል መ.

መ.1.1 የታሪክ መሬት ስፋትና የዋና ዋና ሰብሎች ምርት ግምት(መኸር) 1992-1994.....96

መ.1.2 የታሪክ መሬት ስፋትና የዋና ዋና ሰብሎች ምርት ግምት(በልግ) 1991-1993.....98

መ.2 በቡናና ሻይ ባለሥልጣን የተመረመረ ቡና መጠን 99

መ.2.1 በቡናና ሻይ ባለሥልጣን የተመረመረ ቡና መጠን በክልልና በዞን99

መ.3 ለከተማ ሕክምና የተቀመጠ መድኃኒት (ክትባት) መጠን 100

መ.3.1 የተከተቡ የዳልጋ ከብቶች ብዛትና በክትባት ሥራ ላይ የሚገኙ ሠራተኞች 100

መ.4 የቀንድ ከብት፣ በግና ፍየሎች ብዛት ግምት በክልል፣ 1990-1993 ዓ.ም
(የግል ገበሬዎች ይዞታ ብቻ)..... 101

መ.5 የፈረሶች፣ በቅሎዎችና አህያዎች ብዛት ግምት በክልል፣ 1990-1993 ዓ.ም
(የግል ገበሬዎች ይዞታ ብቻ) 101

መ.6 የግመሎች፣ ደሮዎችና ንብ የያዙ ቀፎዎች ብዛት ግምት በክልል፣
1990-1993 (የግል ገበሬዎች ይዞታ ብቻ) 102

መ.7 በዋናው መኸር የሰብል ምርት ዘመን በግብርና ሥራ የተሰማሩ ጠቅላላ
ቤተሰቦች ብዛት፣ በሰብል የተያዘ መሬት ጠቅላላ ስፋት፣ የአንድ ቤተሰብ
በሰብል የተያዘ መሬት ስፋትና ስርጭት በይዞታ ስፋት መጠኛ፣ 1990 103

መ.8 በዋናው መኸር የሰብል ምርት ዘመን በግብርና ሥራ የተሰማሩ ጠቅላላ
ቤተሰቦች ብዛት፣ በሰብል የተያዘ መሬት ጠቅላላ ስፋት፣ የአንድ ቤተሰብ
በሰብል የተያዘ መሬት ስፋትና ስርጭት በይዞታ ስፋት መጠኛ፣ 1991..... 103

መ.9 በዋናው መኸር የሰብል ምርት ዘመን በግብርና ሥራ የተሰማሩ ጠቅላላ ቤተሰቦች
ብዛት፣ በሰብል የተያዘ መሬት ጠቅላላ ስፋት፣ የአንድ ቤተሰብ በሰብል የተያዘ መሬት
ስፋትና ሥርጭት በይዞታ፣ ስፋት መጠን 1992 104

መ.10 በዋናው የመኸር ወቅት በግብርና ሥራ የተሰማሩ ቤተሰቦች፣ ባለይዞታዎች፣
የቤተሰብ አባላት ብዛትና ሥርጭት አማካይ የአንድ ቤተሰብ የአባላት ብዛት
በይዞታ መጠን 1990 104

መ.11 በዋናው መኸር ወቅት በግብርና ሥራ የተሰማሩ ቤተሰቦች፣ ባለይዞታዎች፣
የቤተሰብ አባላት ብዛትና ሥርጭት አማካኝ የአንድ ቤተሰብ የአባላት ብዛት
በይዞታ መጠኛ፣ 1991 105

መ.12 በዋናው መኸር ወቅት በግብርና የተሰማሩ ቤተሰቦች፣ ባለይዞታዎች፣
የቤተሰብ አባላት ብዛትና ሥርጭት አማካኝ የአንድ ቤተሰብ የአባላት ብዛት
በይዞታ መጠኛ፣ 1992 105

መ.13 በዋናው መኸር ወቅት በግብርና የተሰማሩ ቤተሰቦች ጠቅላላ ብዛት
በይዞታ መጠንና በቤተሰብ አባላት ብዛት፣ 1990..... 106

መ.14 በዋናው መኸር ወቅት በግብርና የተሰማሩ ቤተሰቦች ጠቅላላ ብዛት
በይዞታ መጠንና በቤተሰብ አባላት ብዛት፣ 1991..... 107

መ.15 በዋናው መኸር ወቅት በግብርና የተሰማሩ ቤተሰቦች ጠቅላላ ብዛት
በይዞታ መጠንና በቤተሰብ አባላት ብዛት፣ 1992..... 108

መ.16 በዋናው መኸር ወቅት በግብርና ሥራ የተሰማሩ ባለይዞታዎች ብዛት
በፊደላዎችና በተሰማሩበት የግብርና ሥራ ዓይነት፣ 1990 109

መ.17 በዋናው መክር ወቅት በግብርና ሥራ የተሰማሩ ባለይዞታዎች ብዛት
በዕድሜና በተሰማሩበት የግብርና ሥራ ዓይነት፣ 1991 110

መ.18 በዋናው መክር ወቅት በግብርና ሥራ የተሰማሩ ባለይዞታዎች ብዛት
በዕድሜና በተሰማሩበት የግብርና ሥራ ዓይነት፣ 1992 111

መ.19 በዋናው መክር ወቅት በግብርና ሥራ የተሰማሩ ባለይዞታዎች ብዛት
በጾታና በተሰማሩበት የግብርና ሥራ ዓይነት፣ 1990 112

መ.20 በዋናው መክር ወቅት በግብርና ሥራ የተሰማሩ ባለይዞታዎች ብዛት
በጾታና በተሰማሩበት የግብርና ሥራ ዓይነት፣ 1991 112

መ.21 በዋናው መክር ወቅት በግብርና ሥራ የተሰማሩ ባለይዞታዎች ብዛት
በጾታና በተሰማሩበት የግብርና ሥራ ዓይነት፣ 1992 113

መ.22 በዋናው የመክር ወቅት በሰብል የተያዘ የመሬት ስፋትና ስርጭት በመቶኛ፣
በሰብል ዓይነትና በይዞታ መጠኛ፣ 1990 113

መ.23 በዋናው የመክር ወቅት በሰብል የተያዘ የመሬት ስፋትና ስርጭት በመቶኛ፣
በሰብል ዓይነትና በይዞታ መጠኛ፣ 1991..... 114

መ.24 በዋናው የመክር ወቅት በሰብል የተያዘ የመሬት ስፋትና ስርጭት በመቶኛ፣
በሰብል ዓይነትና በይዞታ መጠኛ፣ 1992..... 114

መ.25 በዋናው የመክር ወቅት በግብርና ሥራ የተሰማሩ ጠቅላላ ቤተሰቦች ብዛት፣
በሰብል የተያዘ መሬት ስፋት ግምትና አማካይ በአንድ ቤተሰብ በሰብል
የተያዘ መሬት ስፋት በይዞታ መጠኛ፣ 1990 115

መ.26 በዋናው የመክር ወቅት በግብርና ሥራ የተሰማሩ ጠቅላላ ቤተሰቦች ብዛት፣
በሰብል የተያዘ መሬት ስፋት ግምትና አማካይ በአንድ ቤተሰብ በሰብል
የተያዘ መሬት ስፋት በይዞታ መጠኛ፣ 1991..... 116

መ.27 በዋናው የመክር ወቅት በግብርና ሥራ የተሰማሩ ጠቅላላ ቤተሰቦች ብዛት፣
በሰብል የተያዘ መሬት ስፋት ግምትና አማካይ በአንድ ቤተሰብ በሰብል
የተያዘ መሬት ስፋት በይዞታ መጠኛ፣ 1992..... 117

መ.28 በዋናው የመክር ወቅት በጊዜያዊ ሰብሎች የተያዘ የመሬት ስፋት ግምት
በይዞታ መጠኛ፣ 1990 118

መ.29 በዋናው የመኸር ወቅት በጊዜያዊ ሰብሎች የተያዘ የመሬት ስፋት ግምት
በይዞታ መጠኛ፣ 1991 119

መ.30 በዋናው የመኸር ወቅት በጊዜያዊ ሰብሎች የተያዘ የመሬት ስፋት ግምት
በይዞታ መጠኛ፣ 1992 120

መ.31 በዋናው የመኸር ወቅት ምርጥ ዘር፣ መስኖ ዘዴ፣ ፀረ ተባይ
መድሃኒትና ማዳበሪያ በመጠቀም የታረሰ ጠቅላላ መሬት ስፋት
(ለግል ባለይዞታዎች ብቻ)፣ 1990 121

መ.32 በዋናው የመኸር ወቅት ምርጥ ዘር፣ መስኖ ዘዴ፣ ፀረ ተባይ
መድሃኒትና ማዳበሪያ በመጠቀም የታረሰ ጠቅላላ መሬት ስፋት
(ለግል ባለይዞታዎች ብቻ)፣ 1991..... 122

መ.33 በዋናው የመኸር ወቅት ምርጥ ዘር፣ መስኖ ዘዴ፣ ፀረ ተባይ
መድሃኒትና ማዳበሪያ በመጠቀም የታረሰ ጠቅላላ መሬት ስፋት
(ለግል ባለይዞታዎች ብቻ)፣ 1992 123

መ.34 በዋናው የመኸር ወቅት ምርጥ ዘር፣ መስኖ ዘዴ፣ ፀረ ተባይ
መድሃኒትና ማዳበሪያ በመጠቀም የታረሰ ጠቅላላ መሬት ስፋት
(ለግል ባለይዞታዎች ብቻ)፣ 1993 124

መ.35 በዋናው የመኸር ወቅት ማዳበሪያ የተደረገበት መሬት ስፋት፣ የማዳበሪያ
ዓይነት ለግል ባለይዞታዎች፣ 1990 125

መ.36 በዋናው የመኸር ወቅት ማዳበሪያ የተደረገበት መሬት ስፋት፣ የማዳበሪያ
ዓይነት ለግል ባለይዞታዎች፣ 1991..... 126

መ.37 በዋናው የመኸር ወቅት ማዳበሪያ የተደረገበት መሬት ስፋት፣ የማዳበሪያ
ዓይነት ለግል ባለይዞታዎች፣ 1992 127

መ.38 በዋናው የመኸር ወቅት ማዳበሪያ የተደረገበት መሬት ስፋት፣ የማዳበሪያ
ዓይነት ለግል ባለይዞታዎች፣ 1993 128

መ.39 በዋናው የመኸር ወቅት በጥቅም ላይ የዋለ የኢንዱስትሪ ማዳበሪያ መጠንና ዓይነት
ለግል ባለይዞታዎች፣ 1990 129

መ.40 በዋናው የመኸር ወቅት በጥቅም ላይ የዋለ የኢንዱስትሪ ማዳበሪያ መጠንና ዓይነት
ለግል ባለይዞታዎች፣ 1991..... 130

መ.41 በዋናው የመኸር ወቅት በጥቅም ላይ የዋለ የኢንዱስትሪ ማዳበሪያ መጠንና ዓይነት
ለግል ባለይዞታዎች፣ 1992..... 131

መ.42 በዋናው የመኸር ወቅት በጥቅም ላይ የዋለ የኢንዱስትሪ ማዳበሪያ መጠንና ዓይነት
ለግል ባለይዞታዎች፣ 1993..... 132

የሠንጠረዦች ዝርዝር

ክፍል ሠ

ገጽ

ሠ.1 የማዕድናት ምርት መጠን፣ 1983-1992..... 137

ሠ.2 የማዕድናት ምርት ጠቅላላ ዋጋ፣ 1983-1992..... 137

ሠ.3 ለማዕድናት ፍለጋና ማስፋፊያ የተደረገ መዋዕለ ንዋይ ፣ 1988-1992..... 138

ሠ.4 የመዋዕለ ንዋይ ምንጭ 1988-1992..... 138

ክፍል ረ.

ረ.1.ሀ በ1991 የፋብሪካዎችና የተቀጠሩ ሠራተኞች ብዛት በይዞታ..... 150

ረ.1.ለ በ1992 የፋብሪካዎችና የተቀጠሩ ሠራተኞች ብዛት በይዞታ..... 152

ረ.1.ሐ በ1993 የፋብሪካዎችና የተቀጠሩ ሠራተኞች ብዛት በይዞታ..... 154

ረ.2.ሀ የኢንዱስትሪዎች አቋም ሁኔታ ማጠቃለያ በይዞታ፣1990-1991..... 156

ረ.2.ለ የኢንዱስትሪዎች አቋም ሁኔታ ማጠቃለያ በይዞታ፣1992-1993..... 158

ረ.3.ሀ የ1991 የፋብሪካዎችና የሠራተኞች ጠቅላላ ብዛት በሠራተኞች ብዛት መደብ..... 160

ረ.3.ለ የ1992 የፋብሪካዎችና የሠራተኞች ጠቅላላ ብዛት በሠራተኞች ብዛት መደብ..... 162

ረ.3.ሐ የ1993 የፋብሪካዎችና የሠራተኞች ጠቅላላ ብዛት በሠራተኞች ብዛት መደብ..... 164

ረ.4 በፋብሪካ የተሠሩ የዋና ዋና ዕቃዎች ምርት፣ 1991-1993..... 166

ረ.5 የስኳር ኢንዱስትሪ ምርትና በጥቅም ላይ የዋለ ፣1978-1993..... 168

ረ.6.ሀ የ1991 ጠቅላላ የምርት ውጤት ዋጋ በሠራተኞች ብዛት መደብ..... 169

ረ.6.ለ የ1992 ጠቅላላ የምርት ውጤት ዋጋ በሠራተኞች ብዛት መደብ..... 171

ረ.6.ሐ የ1993 ጠቅላላ የምርት ውጤት ዋጋ በሠራተኞች ብዛት መደብ..... 173

ረ.7.ሀ ደመወዝና ምንዳ፣ጠቅላላ የምርት ውጤት ዋጋና ተጨማሪ ዋጋ በይዞታ ፣1991..... 175

ረ.7.ለ ደመወዝና ምንዳ፣ጠቅላላ የምርት ውጤት ዋጋና ተጨማሪ ዋጋ በይዞታ ፣1992..... 177

ረ.7.ሐ ደመወዝና ምንዳ፣ጠቅላላ የምርት ውጤት ዋጋና ተጨማሪ ዋጋ በይዞታ፡1993..... 179

ረ.8 የኤሌክትሪክ ጣቢያዎች የማመንጫ ችሎታና ያመነጨት የኤሌክትሪክ መጠን፡ 1984-1993..... 181

ረ.9.ሀ የኤሌክትሪክ ኢንዱስትሪ የሥራ ክንውን መግለጫ፡ 1991-1992..... 181

ረ.9.ለ የኤሌክትሪክ ኢንዱስትሪ የሥራ ክንውን መግለጫ፡ 1992-1993..... 182

ረ.10.ሀ የኤሌክትሪክ ኢንዱስትሪ ቋሚ ንብረት ፡1990..... 183

ረ.10.ለ የኤሌክትሪክ ኢንዱስትሪ ቋሚ ንብረት ፡1991..... 183

ረ.10.ሐ የኤሌክትሪክ ኢንዱስትሪ ቋሚ ንብረት ፡1992..... 184

ረ.10.መ የኤሌክትሪክ ኢንዱስትሪ ቋሚ ንብረት ፡1993..... 184

ረ.11 ለቋሚ ንብረት የተደረገ መዋዕለ ንዋይ፡1988-1992..... 185

ረ.12.ሀ የኤሌክትሪክ ጣቢያዎች የማመንጫ ችሎታና በየጣቢያው የመነጨው ኤሌክትሪክ መጠን ፡1991..... 186

ረ.12.ለ የኤሌክትሪክ ጣቢያዎች የማመንጫ ችሎታና በየጣቢያው የመነጨው ኤሌክትሪክ መጠን፡ 1992..... 187

ረ.12.ሐ የኤሌክትሪክ ጣቢያዎች የማመንጫ ችሎታና በየጣቢያው የመነጨው ኤሌክትሪክ መጠን ፡1993..... 188

ክፍል ሰ.

ሰ. 1 በአዲስ አበባ ከተማ የቤት ሥራ ፈቃድ የተሰጣቸው በሕንፃውና በግንባታው ስቃ ዓይነት 1991 192

ሰ. 2 በአዲስ አበባ ከተማ የቤት ሥራ ፈቃድ የተሰጣቸው በሕንፃውና በግንባታው ስቃ ዓይነት 1992..... 193

ሰ. 3 በአዲስ አበባ ከተማ የቤት ሥራ ፈቃድ የተሰጣቸው በሕንፃውና በግንባታው ስቃ ዓይነት 1993..... 194

ሰ. 4 በአዲስ አበባ ከተማ የቤት ሥራ ፈቃድ የተሰጣቸው ፎቅ ቤቶች በአገልግሎት ዓይነት 1991..... 195

ሰ. 5 በአዲስ አበባ ከተማ የቤት ሥራ ፈቃድ የተሰጣቸው ፎቅ ቤቶች በአገልግሎት ዓይነት 1992..... 196

ሰ. 6 በአዲስ አበባ ከተማ የቤት ሥራ ፈቃድ የተሰጣቸው ፎቅ ቤቶች በአገልግሎት ዓይነት 1993..... 197

ክፍል ሸ.

ሸ. 1 የኢትዮጵያ አየር መንገድ መ/ቤት የሥራ ክንውን፡ 1990 1994..... 205

ሸ. 2 በአዲስ አበባ ዓለም አቀፍ አይሮፕላን ማሪፊያ የተደረገው የአየር ትራፊክ፡ 1991 1994..... 206

ሸ.3.ሀ በአዲስ አበባ ዓለም አቀፍ አይሮፕላን ማሪፊያ የተደረገው የአየር ትራፊክ፥
1992-1994 /የአውሮፕላን እንቅስቃሴና የመንገደኞች ብዛት/..... 207

ሸ.3.ለ በአዲስ አበባ ዓለም አቀፍ አይሮፕላን ማሪፊያ የተደረገው የአየር ትራፊክ፥
1992-1994 /በአውሮፕላን የተጓዝ ስቃይና ፖስታ/..... 208

ሸ.4 የክረምትና የበጋ መንገዶች በጥገና ጣቢያ ፥ 1992-1994..... 209

ሸ.5 የኢትዮጵያ መንገዶች ባለሥልጣን የገንዘብ አጠቃቀም ፥ 1991-1994..... 210

ሸ.6 የተሰጠ መንጃ ፈቃድ፥ 1991-1994..... 210

ሸ.7.ሀ በኢትዮጵያ ተሽከርካሪ መኪናዎች ያደረሱት አደጋ ፥ 1992-1994..... 211

ሸ.7.ለ በአዲስ አበባ ከተማ ተሽከርካሪ መኪናዎች ያደረሱት አደጋ፥ 1992-1994..... 211

ሸ.8 የኢትዮጵያና የጅቡቲ የምድር ባቡር ሥራ ክንውን፥ 1991-1994..... 212

ሸ.9 በኢትዮጵያና በጅቡቲ የምድር ባቡር የተጓዙት የንግድ ስቃዎች ብዛትና
ዓይነት፥ 1992-1994..... 213

ሸ.10 በኢትዮጵያና በጅቡቲ የምድር ባቡር የአንዳንድ የገቢ ንግድ ስቃዎች
የትራንስፖርት ታሪፍ ፥ 1992-1994..... 214

ሸ.11 በኢትዮጵያና በጅቡቲ የምድር ባቡር የአንዳንድ የወጪ ንግድ ስቃዎች
የትራንስፖርት ታሪፍ ፥ 1992-1994..... 215

ሸ.12 የቴሌኮሙኒኬሽን ኮርፖሬሽን የሥራ ክንውን ፥ 1992-1994 216

ሸ.13 የፖስታ አገልግሎት ስታቲስቲክስ፥ 1992 1994..... 216

ክፍል ቀ.

ቀ. 1 የገቢ፥ የወጪና ገብተው እንደገና የወጡ የንግድ ስቃዎች ማዘን 223

ቀ. 2 የገቢ ንግድ ስቃዎች ብዛትና ዋጋ በተመሳሳይ ስቃዎች አመዳደብ 224

ቀ. 3 የውጭ ንግድ ስቃዎች ብዛትና ዋጋ በተመሳሳይ ስቃዎች አመዳደብ 231

ቀ. 4 የገቢ ንግድ ስቃዎች በአገልግሎታቸው ዓይነት 238

ክፍል በ

በ. 1 የአገር ሀብት ውጤት ማጠቃለያ 249

በ. 2 ጠቅላላ ብሔራዊ ምርት ላይ የተደረገ ወጪ በጊዜው የገበያ ዋጋ 250

በ. 3 ጠቅላላ የአገር ውስጥ ምርት በመነጨበት የኢኮኖሚ ዘርፍና በ1973
በተሰራበት መደበኛ ዋጋ 251

ክፍል ተ

ተ. 1 የመንግሥት ገቢና ወጪ 260

ተ. 2 የመንግሥት ገቢ፣ በገቢው ዓይነት 261

ተ. 3 የመንግሥት ወጪ፣ በወጪ ዓይነት ገቢ በገቢ ዓይነት 262

ተ. 4 የመንግሥት መደበኛ ወጪ 263

ክፍል ቸ.

ቸ. 1 አጠቃላይ የብሔራዊ ባንክ የሒሳብ መግለጫ 273

ቸ. 2 አጠቃላይ የንግድ ባንኮች የሒሳብ ሁኔታ መግለጫ 274

ቸ. 3 የሌሎች ገንዘብ ነክ ድርጅቶች የሒሳብ ሁኔታ መግለጫ 275

ቸ. 4 የገንዘብ መጠንና ዝርዝር 276

ቸ. 5 አንዳንድ የቁጠባና ጊዜያዊ ተቀማጭ ሒሳቦች 277

ቸ. 6 በሥራ ላይ ያሉ የወረቀትና የቅንስናሽ ገንዘቦች ዝርዝር 278

ቸ. 7 በሥራ ላይ ያለ ገንዘብ መጠን 279

ቸ. 8 በብሔራዊ ባንክና በንግድ ባንኮች የተደረገ የአገር ውስጥ ክሬዲት 282

ቸ. 9 የተጣራ የወርቅና የውጪ አገር ምንጣሪ ተቀማጭ 283

ቸ.10 የኢትዮጵያ ንግድ ባንክ ያልተመለሰ የብድር መጠን በኢኮኖሚ ዘርፍ 284

ቸ.11 የመንግሥት የአገር ውስጥ ዕዳ በአባዳሪዎች 285

ቸ.12 ከልማት ባንክ የተፈቀዱና የተሰጡ ብድሮች ብዛትና መጠን 286

ቸ.13 የተፈቀዱ ብድሮች በሥራ ዓይነታቸው 286

ቸ.14 በተበዳሪዎች ላይ ያሉ ብድሮች በየሥራ ዓይነታቸው 287

ቸ.15 በተበዳሪዎች ላይ ያሉ ብድሮች በየሥራ ክፍላቸው 288

ቸ.16 ኢትዮጵያ ከሌሎች አገሮች ጋር ያላት የገንዘብ ክፍያ ሚዛን ማጠቃለያ 289

ቸ.17 ኢትዮጵያ ከሌሎች አገሮች ጋር ያላት የገንዘብ ክፍያ ሚዛን 290

ክፍል ፮.

፮. 1 የሕይወት መድን አርቦንና ለመድን የተከፈለ ማጠቃለያ 297

፮. 2 የሕይወት ያልሆነ መድን አርቦንና ለመድን የተከፈለ ማጠቃለያ 297

፮. 3 የሕይወት ያልሆነ መድን ዓመታዊ ገቢና ወጪ በሥራ መደብ 298

፮. 4. ሀ የሕይወት መድን የሂሳብ ሚዛን (ሀብቶች) 300

፮. 4. ለ ግዴታዎች 300

፮. 5. ሀ የሕይወት ያልሆነ መድን የሂሳብ ሚዛን (ሀብቶች) 301

፮. 5. ለ ግዴታዎች 301

፮. 6 የሕይወት ዋስትና ሁኔታ መግለጫ 302

ክፍል ፯.

፯. 1 የአገር አቀፍ የሽማግሌዎች ዋጋ መመዘኛ ጠቋሚ አሃዝ በ1994 በጀት ዓመት 315

፯. 2 የአዲስ አበባ የሽማግሌዎች ዋጋ መመዘኛ ጠቋሚ አሃዝ በ1994 በጀት ዓመት 316

፯. 3 የትግራይ ክልላዊ መንግሥት የሽማግሌዎች ዋጋ መመዘኛ ጠቋሚ አሃዝ በ1994 317

፯. 4 የአፋር ክልላዊ መንግሥት የሽማግሌዎች ዋጋ መመዘኛ ጠቋሚ አሃዝ በ1994 318

፯. 5 የአማራ ክልላዊ መንግሥት የሽማግሌዎች ዋጋ መመዘኛ ጠቋሚ አሃዝ በ1994 319

፯. 6 የኦሮሚያ ክልላዊ መንግሥት የሽማግሌዎች ዋጋ መመዘኛ ጠቋሚ አሃዝ በ1994 320

፯. 7 የደቡብ ብሔራዊ ክልላዊ መንግሥት የሽማግሌዎች ዋጋ መመዘኛ ጠቋሚ አሃዝ በ1994 321

፯. 8 የሶማሌ ክልላዊ መንግሥት የሽማግሌዎች ዋጋ መመዘኛ ጠቋሚ አሃዝ በ1994 322

፯. 9 የቤንሻንጉል ጉምዝ ክ. መ. የሽማግሌዎች ዋጋ መመዘኛ ጠቋሚ አሃዝ በ1994 323

የሠንጠረዦች ዝርዝር

ነ. 10 የጋምቤላ ህዝቦች ክ. መ. የሸማቾች ዋጋ መመዘኛ ጠቋሚ አሃዝ በ1994..... 324

ነ. 11 የሐረሪ ክልላዊ መንግሥት የሸማቾች ዋጋ መመዘኛ ጠቋሚ አሃዝ በ1994..... 325

ነ. 12 የድሬዳዋ አስተዳደር የሸማቾች ዋጋ መመዘኛ ጠቋሚ አሃዝ በ1994..... 326

ነ. 13 የኒውዮርክ የቡና ዋጋ (1990-1993) 327

ነ. 14 የአዲስ አበባ ያልታጠበ ቡና የጅምላ ዋጋ (1989-1994) 327

ክፍል ኘ.

ኘ. 1(ሀ) በየክልሉ የሚገኙ የህክምናና የጤና ጥበቃ አገልግሎት ድርጅቶች
/የፖሊስና የጦር ኃይሎችን አይጨምርም/1993 332

ኘ. 1(ለ) በየክልሉ የሚገኙ የህክምናና የጤና ጥበቃ አገልግሎት ድርጅቶች
/የፖሊስና የጦር ኃይሎችን አይጨምርም/1994 333

ኘ. 2(ሀ) በየክልሉ የሚገኙ ሐኪሞችና የህክምና ሠራተኞች ብዛት/ከጤና ጥበቃ
ውጪ ያሉትን አይጨምርም/1993 334

ኘ. 2(ለ) በየክልሉ የሚገኙ ሐኪሞችና የህክምና ሠራተኞች ብዛት/ከጤና ጥበቃ
ውጪ ያሉትን አይጨምርም/1994 335

ኘ. 3 ለሕክምና አገልግሎት በኢትዮጵያ የሠለጠኑ ባለሙያዎች ብዛትና
በተመረቁበት ዓመት 336

ጥ. 4ሀ በየክልሉ በሚገኙ ጤና ጣቢያዎችና ሆስፒታሎች ዋና ዋና የበሽታ
መንስኤዎች ትግራይ ክልል..... 337

ጥ. 4ለ አፋር ክልል..... 338

ጥ. 4ሐ አማራ ክልል..... 339

ጥ. 4ሠ ሶማሌ ክልል..... 340

ጥ. 4ረ ቤንሻንጉል- ጉምዝ..... 341

ጥ. 4ሰ ደቡብ ሕዝቦች..... 342

ጥ. 4ሸ ጋምቤላ ክልል..... 343

ጥ. 4ቀ ሐረሪ ክልል..... 344

ጥ. 4በ አዲስ አበባ..... 345

ጥ. 4ተ ድሬዳዋ..... 348

ፕ. 50 በመድኃኒት ንግድ የተሠማሩ ድርጅቶችና መድሃኒትና የሕክምና መገልገያ አቅራቢዎች ስርጭት በክልል /1993 349

ፕ. 5ለ በመድኃኒት ንግድ የተሠማሩ ድርጅቶችና መድሃኒትና የሕክምና መገልገያ አቅራቢዎች ስርጭት በክልል /1994..... 350

ክፍል አ.

አ. 1 የመንግሥትና የመንግሥት ያልሆኑ ትምህርት ቤቶች፣ የመምህራን፣ የተማሪዎችና የመማሪያ ክፍሎች ብዛት 358

አ. 2 በመንግሥትና የመንግሥት ባልሆኑ ትምህርት ቤቶች የተመዘገቡት ተማሪዎች ብዛት በክፍል ደረጃ 359

አ. 3 የተመዘገቡት ተማሪዎች ብዛት በክፍል ደረጃና በጾታ 359

አ. 4 ለትምህርት ቤት፣ መምህርና መማሪያ ክፍል የሚደርሰው ተማሪዎች መካከለኛ ብዛት 360

አ. 5 የመንግሥትና የመንግሥት ያልሆኑ የመዋዕለ ሕጻናት ትምህርት ቤቶች፣ የመምህራንና የተማሪዎች ብዛት 361

አ. 6 የመዋዕለ ሕጻናት መምህራንና የተመዘገቡ ተማሪዎች ብዛት በጾታ 361

አ. 7 በመንግሥትና የመንግሥት ባልሆኑ ት/ቤቶች የተማሪዎች ብዛት በጾታ 362

አ. 8 በመንግሥትና የመንግሥት ባልሆኑ ት/ቤቶች የወንድና የሴት ተማሪዎች ብዛት ሥርጭት በፐርሰንት..... 362

አ. 9 በትምህርት ቤቶች የተመዘገቡ ተማሪዎች ብዛት በክፍል ደረጃ..... 363

አ.10(ሀ) በአንደኛና በቀለም ሁለተኛ ደረጃ ት/ቤቶች የተመዘገቡት ተማሪዎች ብዛት በክልል ፣ 1993..... 364

አ.10(ለ) በአንደኛና በቀለም ሁለተኛ ደረጃ ት/ቤቶች የተመዘገቡት ተማሪዎች ብዛት በክልል ፣ 1994..... 364

አ.11(ሀ) በክፍተኛ ትምህርት ተቋሞች የተመዘገቡ ተማሪዎች ብዛት፣ 1993..... 365

አ.11(ለ) በከፍተኛ ትምህርት ተቋሞች በማታ ትምህርት የተመዘገቡ ተማሪዎች /ሁሉም የቅድመ ምረቃ / ብዛት፣ 1993..... 366

አ.12(ሀ) በከፍተኛ ትምህርት ተቋሞች የተመዘገቡ ተማሪዎች ብዛት ፣ 1994..... 367

አ.12(ለ) በከፍተኛ ትምህርት ተቋሞች በማታ ትምህርት የተመዘገቡ ተማሪዎች /ሁሉም የቅድመ ምረቃ / ብዛት፣ 1994..... 369

አ.13(ሀ) በከፍተኛ ትምህርት ተቋሞች በልዩ ልዩ የትምህርት መስኮች የተመረቁ፣ 1993..... 370

አ.13(ለ) በከፍተኛ ትምህርት ተቋሞች በልዩ ልዩ ትምህርት መስኮች በማታ ትምህርት የተመረቁ /ሁሉም በዲፕሎማና መጀመሪያ ዲግሪ/ ብዛት፣ 1993..... 377

አ.14(ሀ) በከፍተኛ ትምህርት ተቋሞች በልዩ ልዩ የትምህርት መስኮች የተመረቁ፣ 1994..... 379

አ.14(ለ) በከፍተኛ ትምህርት ተቋሞች በልዩ ልዩ ትምህርት መስኮች በማታ ትምህርት የተመረቁ/ሁሉም በዲፕሎማና መጀመሪያ ዲግሪ/ብዛት፣1994..... 386

አ.15 ለከፍተኛ ትምህርት ወደ ውጭ አገር በመንግሥት የተላኩ ኢትዮጵያውያን ተማሪዎች ብዛት በትምህርት መስክ..... 388

አ.16(ሀ) ለከፍተኛ ትምህርት ወደ ውጭ አገር በመንግሥት የተላኩ ኢትዮጵያውያን ተማሪዎች ብዛት በትምህርት መስኮችና ባለ-በት አገር፣ 1993..... 389

አ. 16(ለ) ለከፍተኛ ትምህርት ወደ ውጭ በመንግሥት የተላኩ ኢትዮጵያውያን ተማሪዎች ብዛት በትምህርት መስኮችና ባለ-በት አገር፣ 1994..... 390

ክፍል ከ

ከ. 1(ሀ) በክልሎች የደረሰው የትራፊክ አደጋ መጠን በአደጋው ዓይነትና በትራፊክ አደጋው ተጎጅ የሆኑ ሰዎች ብዛት በጉዳት ዓይነትና በጾታ፣ 1993..... 396

ከ. 1(ለ) በክልሎች የደረሰው የትራፊክ አደጋ መጠን በአደጋው ዓይነትና በትራፊክ አደጋው ተጎጅ የሆኑ ሰዎች ብዛት በጉዳት ዓይነትና በጾታ፣ 1994..... 397

ከ. 2(ሀ) በክልሎች በተከሰተው የትራፊክ አደጋ ጉዳት የደረሰባቸው ግለሰቦች ብዛት በጉዳት ዓይነት፣ በዕድሜና በጾታ ፣ 1993..... 398

ከ. 2(ለ) በክልሎች በተከሰተው የትራፊክ አደጋ ጉዳት የደረሰባቸው ግለሰቦች ብዛት በጉዳት ዓይነት፣ በዕድሜና በጾታ ፣ 1994..... 399

ከ. 3(ሀ) በየክልል መስተዳድሩ የተፈጸሙ ወንጀሎችና በወንጀል ሥራ ተካፋይ የሆኑ ግለሰቦች ብዛት በጾታ ፣ 1993..... 400

ከ. 3(ለ) በየክልል መስተዳድሩ የተፈጸሙ ወንጀሎችና በወንጀል ሥራ ተካፋይ የሆኑ ግለሰቦች ብዛት በጾታ ፣ 1994..... 401

ከ. 4(ሀ) በክልሎችና በማዕከል ማረሚያ ቤቶች የሚገኙ የህግ ታራሚዎች ብዛት በፍርድ ዓይነትና በጾታ ፣ 1993..... 402

ከ. 4(ለ) በክልሎችና በማዕከል ማረሚያ ቤቶች የሚገኙ የህግ ታራሚዎች ብዛት በፍርድ ዓይነትና በጾታ ፣ 1994..... 403

ከ. 5(ሀ) በክልሎችና በማዕከል ማረሚያ ቤቶች ውስጥ የሚገኙ የህግ ታራሚዎች ብዛት በፈጸሙት የወንጀል ዓይነትና በጾታ ፣ 1993..... 404

ከ. 5(ለ) በክልሎችና በማዕከል ማረሚያ ቤቶች ውስጥ የሚገኙ የህግ ታራሚዎች ብዛት በፈጸሙት የወንጀል ዓይነትና በጾታ ፣ 1994..... 405

ክፍል ኸ.

ኸ. 1 ለውድድር የተመዘገቡ ክለቦች ወይም ቡድኖች ብዛት በክልል..... 410

ኸ. 2 ለውድድር የተመዘገቡ የስፖርተኞች ብዛት በክልል 410

ኸ. 3 የተለያዩ የስፖርት ዓይነቶች ዳኞች ብዛት በክልል..... 411

ኸ. 4 በተለያዩ የስፖርት ዓይነቶች አሰልጣኞች ብዛት በክልል 411

ክፍል ሀ

ሀ.6.1 በዋና ዋና የአየር ምርምር ጣቢያዎች የዓመቱ አማካይ ዝቅተኛና ከፍተኛ የሙቀት መጠን 1993/94..... 9

ሀ.6.2 በዋና ዋና የአየር ምርምር ጣቢያዎች የዓመቱ አማካይ ዝቅተኛና ከፍተኛ የሙቀት መጠን 1994/95..... 10

ሀ.6.3 የዋና ዋና የአየር ምርምር ጣቢያዎች የዓመቱ አማካይ የዝናብ መጠን 1993/94..... 11

ክፍል ለ

- የኢትዮጵያ ሕዝብ ፕራሚድ, 1995 ዓ.ም..... 21

- የገጠር ሕዝብ ፕራሚድ, 1995 ዓ.ም..... 22

- የከተማ ሕዝብ ፕራሚድ, 1995 ዓ.ም..... 23

ክፍል መ

መ.1.1.ሀ የዋና ዋና ሰብሎች ምርት መጠን በዋናው መኸር ወርቅ (1992-1994 ዓ.ም)..... 91

መ.1.1.ለ ከፍተኛ ጠቀሜታ ያላቸው የግብርና ምርቶች በዋናው መኸር ወቅት (1992-1994 ዓ.ም)..... 92

መ.2 በቡናና ሻይ ባለሥልጣን የተመረመረ ቡና መጠን (1977-1994 ዓ.ም)..... 93

3.3.ሀ ለክትባት የተቀመመ መድኃኒት መጠን (1989-1994 ዓ.ም)..... 94

መ.3 የተከተቡ የዳልጋ ከብቶች ብዛት (1986-1994 ዓ.ም)..... 95

ክፍል ሠ

ሠ.1(ሀ) ለማዕደን የተመደበ መዋዕለ ንዋይ መጠን (1988-1992 ዓ.ም)..... 136

ሠ.1(ለ) ለማዕደን የዋለ መዋዕለ ንዋይ በምንጭ (1988-1992 ዓ.ም)..... 136

ክፍል ረ

ረ.1 የማምረቻ አንድስትሪ ዓይነት (1992-1993 ዓ.ም)..... 145

ረ.1(ሀ) ቅጥር /ሥራ/ 145

ረ.1(ለ) ጠቅላላ የምርት ውጤት..... 145

ረ.1(ሐ) ቋሚ ንብረት..... 146

ረ.2 የማምረቻ ተቋማት አመዳደብ..... 146

ረ.2(ሀ) የሠራተኞች መደብ በሠራተኞች ብዛት መደብ በመቶኛ (1992 1993 ዓ.ም)..... 146

ረ.2(ለ) የምርት ውጤት ዋጋ በሠራተኞች ብዛት መደብ በመቶኛ (1992-1993 ዓ.ም)..... 147

ረ.2(ሐ) የተጨማሪ ዋጋ በሠራተኞች ብዛት መደብ በመቶኛ (1992-1993 ዓ.ም)..... 147

ረ.3 ለማምረቻ አንድስትሪዎች የዋለ መዋዕለ ንዋይ (1989 1993 ዓ.ም)..... 148

ረ.4 በየዓመቱ የመነጨ ኤሌክትሪክ መጠን (1989-1993 ዓ.ም)..... 149

ክፍል ሸ

ሸ.1 የኢትዮጵያ አዋር መንገድ የሥራ ክንውን ኢንዱስትሪ (1990-1994 ዓ.ም)..... 203

ሸ.2 በኢትዮጵያ አዋር መንገድ የተጓጓዙ የመንገደኞች ብዛት (1992-1994 ዓ.ም)..... 203

ሸ.3 የክረምትና የቦጋ መንገዶች በዓይነት (1992-1994 ዓ.ም)..... 204

ሸ.4 በኢትዮጵያና ጅቡቲ የምድር ባቡር የተጓጓዘ ዕቃ መጠን (1992-1994 ዓ.ም)..... 204

ክፍል ቀ

ቀ.1 የገቢና የወጪ መጠን (1989-1993 ዓ.ም)..... 222

ቀ.2 የገቢ ዕቃዎች አመዳደብ (1993 ዓ.ም)..... 222

ክፍል በ

በ.1 ጠቅላላ ብሔራዊ ምርት በገቢዎ ዋጋ (1989-1993 ዓ.ም)..... 247

በ.2 ጠቅላላ የሀገር ውስጥ ምርት በመነጨበት ኢኮኖሚ ዘርፍና በተሰራበት ዋጋ (1989-1993 ዓ.ም)..... 248

በ.3 የጠቅላላ ብሔራዊ ምርት ወጪ በገቢዎ ዋጋ (1989-1993 ዓ.ም)..... 248

ክፍል ተ

ተ.1 አጠቃላይ የመንግስት ገቢ (1987-1993 ዓ.ም)..... 256

ተ.2 አጠቃላይ የመንግስት ወጪ (1987-1993 ዓ.ም)..... 256

ተ.3 ጠቅላላ የመንግስት ገቢ በምንጭ (1989-1993 ዓ.ም)..... 257

ተ.4 የመንግስት ገቢ ዝርዝር በመቶኛ (1989-1993 ዓ.ም)..... 257

ተ.5 የመንግስት የመደበኛ ወጪ (1989-1993 ዓ.ም)..... 258

ተ.6 የመንግስት መደበኛ ወጪ ዝርዝር በመቶኛ (1989-1993 ዓ.ም)..... 258

ተ.7 የመንግስት ካፒታል ወጪ (1989-1993 ዓ.ም)..... 259

ክፍል ቸ

ቸ.1 አጠቃላይ የኢትዮጵያ ብሔራዊ ባንክ ሁኔታ (1991-1994 ዓ.ም)..... 271

ቸ.2 አጠቃላይ የኢትዮጵያ ንግድ ባንክ ሁኔታ (1991-1994 ዓ.ም)..... 271

ቸ.3 የገንዘብ አቅርቦት በዝርዝር (1991-1994 ዓ.ም)..... 272

ቸ.4 የኢትዮጵያ ልማት ባንክ የተፈቀዱና የተሰጡ ብድሮች (1991-1994 ዓ.ም)..... 272

ክፍል ኀ

ኀ.1 ለሕይወትና ለሕይወት ያልሆነ መድን አረቦንና ለመድን የተከፈለ (1990-1994 ዓ.ም)..... 294

ኀ.2 የሕይወት መድን ሃብትና ግዴታ (1990-1993 ዓ.ም)..... 295

የቻርቶች/የግራፎች ዝርዝር

ገጽ

ጎ.3	የሕይወት ያልሆነ መድን ሃብትና ግዴታ (1990-1993 ዓ.ም).....	295
ጎ.4	የሕይወት መድን ውሎች ብዛት (1991-1994 ዓ.ም).....	296
ጎ.5	የሕይወት መድን ውሎች መጠን (1991-1994 ዓ.ም).....	296

ክፍል ጎ

-	ጠቅላላ የችርቻሮ ዋጋ ኢንዱስትሪ ለአገር አቀፍና ለዋና ዋና ክልሎች 1994	313
-	የምግብ የችርቻሮ ዋጋ ኢንዱስትሪ ለአገር አቀፍና ለዋና ዋና ክልሎች 1994	314

ክፍል አ

አ.1	የተማሪዎች ብዛት በትምህርት ቤት ይዞታ (1978-1994 ዓ.ም).....	355
አ.2	የሴት ተማሪዎች ቁጥር በትምህርት ቤት ይዞታ	356
አ.2(ሀ)	በመንግስት ትምህርት ቤቶች የሴት ተማሪዎች ቁጥር.....	356
አ.3	የተማሪዎችና መምህራን ድርሻ ንፅፅር	357
አ.3(ሀ)	በመንግሥት ትምህርት ቤቶች የተማሪዎችና መምህራን ድርሻ ንፅፅር	357

ክፍል ከ

ከ.1(ሀ)(ለ)	የትራፊክ አደጋዎች ብዛት በክልሎች 1993 እና 1994 ዓ.ም.....	394
ከ.2(ሀ)(ለ)	የተመዘገቡ ወንጀሎች ብዛት በክልሎች 1993 እና 1994 ዓ.ም.....	395

CONTENTS

PAGE

Map of Ethiopia	
Foreword	iii
Preface	v
Notes on the Calendar.....	vii
Contents	xxvi
List of Tables.....	xxvii
List of Figures/ Graphs/ Charts	xxxvii
Section A land and Climate.....	1
Section B Population 1994.....	17
Section D Agriculture	85
Section E Mining.....	133
Section F Manufacturing and Electricity Industry.....	139
Section G Construction.....	189
Section H Transport and Communications	199
Section I External Trade	217
Section J National Accounts	239
Section K Public Finance	253
Section L Banking and Balance of Payments.....	265
Section M Insurance	291
Section N Prices	305
Section O Health	329
Section P Education.....	351
Section Q Law and Order	391
Section R Sports and Cinemas	407

Note :- 1. Section "C" is missing sence Statistical data on Arivals and Departures and Number of Foreign Residents are not included in this publication.

LIST OF TABLES

<u>SECTION A.</u>	<u>PAGE</u>
A.1 Length of major rivers in Ethiopia in kilometers.....	5
A.2 Apprximate size and depth of major lakes in Ethiopia	5
A.3 Height of major mountains in Ethiopia and their location by region.....	6
A.4 National parks ,game reserves and sanctuaries and their location by region	7
A.5 Average annual rainfall, latitude , longitude and altitude of major weather stations.....	8
A.6 Average maximum and minimum temperatures, and total rainfall by month and major weather stations	12
A.6.1 Addis Ababa.....	12
A.6.2 Bahir Dar	12
A.6.3 Combolcha.....	13
A.6.4 Debre Markos	13
A.6.5 Debre Zeit.....	14
A.6.6 Dire Dawa.....	14
A.6.7 Gore	15
A.6.8 Jimma	15
A.6.9 Robe (Arsi).....	16
A.6.10 Robe (Bale).....	16
 <u>SECTION B.</u>	
B.1 Total population of Ethiopia by sex, Region, Urban and Rural; 2003	24
B.2 Total population of Ethiopia by age group,sex, Urban and Rural; 2003.....	25
B.3 Population size by sex, area and density by region, zone and wereda; 2003	26
B.4 Population size of towns by sex, region, zone and wereda; 2003	46
B.5.1 Total population of Ethiopia by sex, region , urban and rural 1997.....	72
B.5.2 Total population of Ethiopia by sex, region , urban and rural 1998.....	73
B.5.3 Total population of Ethiopia by sex, region , urban and rural 1999.....	74
B.5.4 Total population of Ethiopia by sex, region , urban and rural 2000.....	75
B.5.5 Total population of Ethiopia by sex, region , urban and rural 2001.....	76
B.5.6 Total population of Ethiopia by sex, region , urban and rural 2002.....	77
B.6.1 Total population of Ethiopia by age group, sex, urban and rural 1997	78
B.6.2 Total population of Ethiopia by age group, sex, urban and rural 1998.....	79
B.6.3 Total population of Ethiopia by age group, sex, urban and rural 1999.....	80
B.6.4 Total population of Ethiopia by age group, sex, urban and rural 2000	81

LIST OF TABLES

PAGE

B.6.5	Total population of Ethiopia by age group, sex, urban and rural 2001	82
B.6.6	Total population of Ethiopia by age group, sex, urban and rural 2002	83

SECTION D

D.1.1	Area under Cultivation, yield and production of Major crops for 1999/00 -2001/02 Main (Meher) Season	96
D.1.2	Area under cultivation, yield and production of Major crops for 1998/99-2000/01 Belg Season.....	98
D.2	Coffee inspected by the Coffee and Tea Authority, Ethiopia	99
D.2.1	Coffee inspected by the Coffee and Tea Authority by Killil and Zone.....	99
D.3	Amount of Vaccine production	100
D.3.1	Cattle Vaccinated and Veterinary Personnel	100
D.4	Estimated number of cattle, sheep and goats by region 1997/ 98-2000/01 (private holdings).....	101
D.5	Estimated number of horses, mules and asses by region 1997/98-2000/01 (private holdings).....	101
D.6	Estimated number of camels, poultry and beehives by region 1997/98-2000/01 (Private holdings)	102
D.7	Distribution of total number of households, total crop area and crop area per household by size of holding 1997/ 98.....	103
D.8	Distribution of total number of households, total crop area and crop area per household by size of holding 1998/99.....	103
D.9	Distribution of total number of households, Total crop area and crop area per household by size of holding 1999/00.....	104
D.10	Distribution of total number of agricultural households, Holders ,Total members and average household size by size of holding 1997/ 98.....	104
D.11	Distribution of total number of agricultural households, Holders ,Total members and average household size by size of holding 1998/ 99.....	105
D.12	Distribution of total number of agricultural households, Holders ,Total members and average household size by size of holding 1999/ 00.....	105
D.13	Total number of Agricultural households by size of holding and size of household 1997/98	106
D.14	Total number of Agricultural households by size of holding and size of household 1998/99	107
D.15	Total number of Agricultural households by size of holding and size of household 1999/00	108
D.16	Number of holders by age of holder and type of holding 1997/ 98.....	109
D.17	Number of holders by age of holder and type of holding 1998/ 99.....	110

LIST OF TABLES

	<u>PAGE</u>
D.18	Number of holders by age of holder and type of holding 1999/00111
D.19	Number of holders by sex of holder and type of holding 1997/ 98.....112
D.20	Number of holders by sex of holder and type of holding 1998/ 99.....112
D.21	Number of holders by sex and type of holding 1999/00.....113
D.22	Estimates and percentages of total crop area by crop type and size of holding 1997/ 98.....113
D.23	Estimates and percentages of total crop area by crop type and size of holding 1998/ 99.....114
D.24	Estimates and percentages of total crop area by crop type and size of holding 1999/00114
D.25	Number of householdes, total crop area and average area per household by crop type and size of holding 1997/ 98.....115
D.26	Number of householdes, total crop area and average area per household by crop type and size of holding 1998/ 99.....116
D.27	Number of householdes, total crop area and average area per household by crop type and size of holding 1999/00.....117
D.28	Estimates of area under temporary crops by size of holding 1997/ 98.....118
D.29	Estimates of area under temporary crops by size of holding 1998/ 99119
D.30	Estimates of area under temporary crops by size of holding 1999/00120
D.31	Estimates of improved seed, Irrigation, pesticide and fertilizer applied area and their percentage distribution by crop for Meher season of private holdings 1997/ 98.....121
D.32	Estimates of improved seed, Irrigation, pesticide and fertilizer applied area and their percentage distribution by crop for Meher season of private holdings 1998/ 99.....122
D.33	Estimates of improved seed, Irrigation, pesticide and fertilizer applied area and their percentage distribution by crop for Meher season of private holdings 1999/00.....123
D.34	Estimates of improved seed, Irrigation, pesticide and fertilizer applied area and their percentage distribution by crop for Meher season of private holdings 2000/01.....124
D.35	Estimates of fertilizer applied area by type of fertilizer for Meher season crops of private holdings 1997/ 98.....125
D.36	Estimates of fertilizer applied area by type of fertilizer for Meher season crops of private holdings 1998/ 99.....126
D.37	Estimates of fertilizer applied area by type of fertilizer for Meher season crops of private holdings 1999/00.....127
D.38	Estimates of fertilizer applied area by type of fertilizer for Meher season crops of private holdings 2000/01.....128

LIST OF TABLES

	<u>PAGE</u>
D.39 Estimates of quantity of commercial fertilizer applied by type of fertilizer for Meher season crops of private holdings 1997/ 98	129
D.40 Estimates of quantity of commercial fertilizer applied by type of fertilizer for Meher season crops of private holdings 1998/ 99	130
D.41 Estimates of quantity of commercial fertilizer applied by type of fertilizer for Meher season crops of private holdings 1999/00	131
D.42 Estimates of quantity of commercial fertilizer applied by type of fertilizer for Meher season crops of private holdings 2000/01.....	132

SECTION E.

E.1 Quantity of mineral production, 1990/ 91-1999/00	137
E.2 Value of mineral production, 1990/ 91-1999/00	137
E.3 Investment in mining, 1995/ 96-1999/00	138
E.4 Source of investment fund, 1995/ 96-1999/00.....	138

SECTION F.

F.1.a Number of establishments and number of employees by ownership, 1998/99	150
F.1.b Number of establishments and number of employees by ownership, 1999/00	152
F.1.c Number of establishments and number of employees by ownership, 2000/01	154
F.2.a Summary of Operations of Manufacturing industry by ownership, 1997/98-1998/99.....	156
F.2.b Summary of Operations of Manufacturing industry by ownership, 1999/00-2000/01.....	158
F.3.a Number of establishments and number of persons engaged by size of persons engaged, 1998/99	160
F.3.b Number of establishments and number of persons engaged by size of persons engaged, 1999/00	162
F.3.c Number of establishments and number of persons engaged by size of persons engaged , 2000/01	164
F.4 Production of major manufactured articles, 1998/99-2000/01	166
F.5 Sugar production and consumption, 1993/94-2000/01	168
F.6.a Gross value of production by size of persons engaged, 1998/99.....	169
F.6.b Gross value of production by size of persons engaged, 1999/00	171

LIST OF TABLES

	<u>PAGE</u>
F.6.c	Gross value of production by size of persons engaged, 2000/01.....173
F.7.a	Wages and salaries, gross value of production and value added by ownership, 1998/99175
F.7.b	Wages and salaries, gross value of production and value added by ownership, 1999/00177
F.7.c	Wages and salaries, gross value of production and value added by ownership, 2000/01179
F.8	Installed generating capacity and electricity production, 1991/92-2000/01.....181
F.9.a	Summary of operations of electricity industry, 1998/99-1999/00181
F.9.b	Summary of operations of electricity industry, 1999/00-2000/01182
F.10.a	Fixed capital assets in electricity industry, 1997/98183
F.10.b	Fixed capital assets in electricity industry, 1998/99183
F.10.c	Fixed capital assets in electricity industry, 1999/00184
F.10.d	Fixed capital assets in electricity industry, 2000/01184
F.11	Investments in fixed assets of electricity industry, 1996/97-2000/01185
F.12.a	Installed generating capacity and electricity production by station, 1998/99186
F.12.b	Installed generating capacity and electricity production by station, 1999/00187
F.12.c	Installed generating capacity and electricity production by station, 2000/01188

SECTION G.

G.1	Building permits for new construction in Addis Ababa, by Type of Construction Material, 1998/99.....192
G.2	Building permits for new construction in Addis Ababa, by Type of Construction Material, 1999/2000.....193
G.3	Building permits for new construction in Addis Ababa, by Type of Construction Material, 2000/01.....194
G.4	Building permits in Addis Ababa, for Multi-Story Building by Service type, 1998/99195
G.5	Building permits in Addis Ababa, for Multi-Story Building by Service type, 1999/2000196
G.6	Building permits in Addis Ababa, for Multi-Story Building by Service type, 2000/01197

SECTION H.

H.1	Ethiopian airlines operation, 1997/98-2001/02.....205
H.2	Air traffic at Addis Ababa international airport, 1998/99-/2001/02.....206
H.3.a	Air traffic at Bole Addis Ababa international airport ,1999/00-2001/02 (aircraft movements and passengers carried)207

LIST OF TABLES

PAGE

H.3.b	Air traffic at Bole Addis Ababa international airport, 1999/00-2001/02 (Freight and mail carried).....	208
H.4	All weather roads by maintenance district 1999/00-2001/02	209
H.5	Use of fund by the Ethiopian Roads Authority 1998/99-2001/02	210
H.6	Driving licenses issued, 1998/99-2001/02	210
H.7.a	Motor-vehicle accidents in Ethiopia 1999/00-2001/02	211
H.7.b	Motor -vehicle accidents in Addis Ababa, 1999/00-2001/02	211
H.8	Operations of the Ethio-Djibouti Railway, 1998/99-2001/02.....	212
H.9	Freight carried on the Ethio-Djibouti Railway by type of commodity 1999/00-2001/02	213
H.10	Freight rates on the Ethio-Djibouti Railway for selected import goods, 1999/00-2001/02	214
H.11	Freight rates on the Ethio-Djibouti Railway for selected exports goods, 1999/00-2001/02	215
H.12	Operation of the Telecommunications Corporation, 1999/00-2001/02	216
H.13	Postal services statistics, 1999/00-2001/02	216

SECTION I.

I.1	Total value of imports, domestic exports and re-exports and visible balance of trade.....	223
I.2	Quantity and value of imports by commodity group	224
I.3	Quantity and value of exports by commodity group	231
I.4	End-use classification of imports.....	238

SECTION J.

J.1	Summary of national accounts statistics	249
J.2	Expenditure on gross national product at current market prices	250
J.3	Gross domestic product by industrial origin at constant factor cost of 1980/ 81	251

SECTION K.

K.1	General Government revenue and expenditure.....	260
K.2	Government revenue by source	261
K.3	Government expenditure and revenue by purpose.....	262
K.4	Recurrent Government expenditure.....	263

LIST OF TABLES

SECTION L

	<u>PAGE</u>
L.1 Consolidated statement of condition of National Bank of Ethiopia	273
L.2 Consolidated statement of condition of Commercial Bank of Ethiopia.....	274
L.3 Statement of condition of other financial institutions	275
L.4 Size and composition of money.....	276
L.5 Selected deposit items	277
L.6 Circulating notes and coins by denominations	278
L.7 Components and Determinants of Money supply	279
L.8 Domestic credit by the National Bank and Commercial Bank	282
L.9 Net gold and foreign exchange holdings.....	283
L.10 Commercial Bank of Ethiopia Outstanding Balances of Loans and Advances	284
L.11 Internal debt of Government by holders	285
L.12 Number and amount of loans approved and disbursed by the Development Bank	286
L.13 Loans approved by activities.....	286
L.14 Outstanding loans distributed by activities.....	287
L.15 Outstanding loans distributed by sectors	288
L.16 Summary of the balance of payments of Ethiopia	289
L.17 Balance of Payments of Ethiopia.....	290

SECTION M.

M.1 Summary of premium and claims of life insurance	297
M.2 Summary of premium and claims of non-life insurance	297
M.3 Income and expenditure of non-life insurance by line of insurance.....	298
M.4.a Balance sheet of life insurance (assets)	300
M.4.b Liabilities.....	300
M.5.a Balance sheet of non-life insurance (assets).....	301
M.5.b Liabilities.....	301
M.6 Statement of life portfolio.....	302

SECTION N.

N.1 Consumer Price index at Country Level, 2000/01.....	315
N.2 Consumer Price index for Addis Ababa, 2000/01.....	316
N.3 Consumer Price index for Tigray Regional State, 2000/01	317
N.4 Consumer Price index for Afar Regional State, 2000/01	318
N.5 Consumer Price index for Amhara Regional State, 2000/01	319
N.6 Consumer Price index for Oromia Regional State, 2000/01	320

LIST OF TABLES

	<u>PAGE</u>
N.7	Consumer Price index for SSNP Regional State, 2000/01321
N.8	Consumer Price index for Somali Regional State, 2000/01322
N.9	Consumer Price index for Benishangul Gumuz Regional State, 2000/01323
N.10	Consumer Price index for Gambela Regional State, 2000/01324
N.11	Consumer Price index for Hareri Regional State, 2000/01325
N.12	Consumer Price index for Dire Dawa Administrative Council, 2000/01326
N.13	Spot Coffee Prices in New York Market327
N.14	Wholesale Prices of Unwashed Coffee in Addis Ababa327

SECTION O

O.1(a)	Medical and health facilities by Killil (Excluding police and Armed Forces) 2000/01332
O.1(b)	Medical and health facilities by Killil (Excluding police and Armed Forces) 2001/02 ...333
O.2(a)	Numbers of Medical Personnel by Killil (Excluding manpower outside the Ministry of Health) 2000/01334
O.2(b)	Number of Medical Personnel by Killil (Excluding manpower outside the Ministry of Health) 2001/02335
O.3	Number of health personnel trained in Ethiopia by year of graduation336
O.4(a)	Leading causes for hospital and health center morbidity, Tigray Region.....337
O.4(b)	Afar Region.....338
O.4(c)	Amahra Region.....339
O.4(e)	Somali Region340
O.4(f)	Benshangul-Gumuz341
O.4(g)	SNNP.....342
O.4(h)	Gambella Region343
O.4(i)	Hareri Region.....344
O.4(j)	Addis Ababa City Administration.....345
O.4(k)	Diredawa Administrative Council.....348
O.5(a)	Distribution of Durg Trading organizations and Drugs & Medical Supplies by Region 2000/01.....349
O.5(b)	Distribution of Durg Trading organizations and Drugs & Medical Supplies by Region 2001/02.....350

LIST OF TABLES

SECTION P.

	<u>PAGE</u>
P.1	Number of schools, teachers, students and class rooms in government and non-government schools358
P.2	Students enrollment by level in government and non-government schools359
P.3	Student enrollment by level and sex.359
P.4	Average number of students per school, per teacher and per class room360
P.5	Number of government and non-government kindergarten schools, teachers and students361
P.6	Number of Kindergarten teachers and students enrollment by sex361
P.7	Number of students by sex in government and non-government schools362
P.8	Percentage distribution of students by sex in government and non-government schools362
P.9	Number of students in schools by grade363
P.10.a	Students enrolled in primary and academic secondary schools by Killil, 2000/01364
P.10.b	Students enrolled in primary and academic secondary schools by Killil, 2001/02364
P.11.a	Students enrollment institutes of higher learning, 2000/01365
P.11.b	Extension (evening) student enrollment (all undergraduate) in institutes of higher leaning, 2000/01366
P.12.a	Student enrollment in institutes of higher learning, 2001/02367
P.12.b	Extension (evening) student enrollment (all undergraduate) in institutes of higher learning, 2001/02369
P.13.a	Graduates of institutes of higher learning by field of study, 2000/01370
P.13.b	Extension graduates (all diploma and first degree) of institutes of higher learning by field of study, 2000/01377
P.14.a	Graduates of institutes of higher learning by field of study, 2001/02379
P.14.b	Extension graduates (all diploma and first degree)of institutes of higher learning by field of study, 2001/02386
P.15	Number of Ethiopian students sent for higher education through government Scholarship by field of study388
P.16.a	Number of Ethiopian students sent for higher education through government scholarship by field of study and country, 2000/01389
P.16.b	Number of Ethiopian students sent for higher education through government scholarships by field of study and country, 2001/02390

LIST OF TABLES

PAGE

SECTION Q.

Q.1(a) Number of traffic accidents by type of accident and victims by type of injuries and sex, 2000/01.....	396
Q.1(b) Number of traffic accidents by type of accident and victims by type of injuries and sex, 2001/02.....	397
Q.2(a) Number of traffic accident victim individuals by type of injury, age and sex 2000/01.....	398
Q.2(b) Number of traffic accident victim individuals by type of injury, age and sex 2001/02.....	399
Q.3(a) Number of crimes recorded and number of persons recorded as offenders by sex and killil 2000/01.....	400
Q.3(b) Number of crimes recorded and number of persons recorded as offenders by sex and killil 2001/02.....	401
Q.4(a) Number of prisoners found in regional and central prisons by sex and type of sentence, 2000/01.....	402
Q.4(b) Number of prisoners found in regional and central prisons by sex and type of sentence, 2001/02.....	403
Q.5(a) Number of prisoners found in regional and central prisons by crime committed and sex 2000/01.....	404
Q.5(b) Number of prisoners found in regional and central prisons by crime committed and sex 2001/02.....	405

SECTION R.

R.1 Number of sport clubs or teams Registered for annual Competition by Region	410
R.2 Number of sportsmen Registered for annual Competition by Region.....	410
R.3 Number of sports referees by Region.....	411
R.4 Number of sports coaches by Region.....	411

LIST OF FIGURES/GRAPHS/CHARTS

<u>SECTION A</u>	<u>PAGE</u>
A6.1 Average Annual Maximum and minimum temperature in Selected stations, 2001	9
A6.2 Average Annual Maximum and minimum temperature in Selected stations, 2002	10
A6.3 Average Annual Rainfall in Selected stations, 2001& 2002	11
 <u>SECTION B</u>	
- Total Population pyramid, 2003	21
- Rural Population pyramid, 2003	22
- Urban Population pyramid, 2003	23
 <u>SECTION D</u>	
D.1.1a Production of main crops 1999/00-2001/02 for Main (Meher) season	91
D.1.1b Production of important agricultural crops 1999/00-2001/02 for Main season	92
D.2 Coffee inspected by the Authority of Coffee and Tea Development in Ethiopia, 1984/85-2001/02	93
D.3.a Amount of vaccine production, 1996/97-2001/02	94
D.3.b Number of cattle vaccinated 1993/94-2001/02	95
 <u>SECTION E</u>	
E.1(a) Allocation of investment in mining	136
E.1(b) source of investment in mining	136
 <u>SECTION F.</u>	
F.1 Pattern of manufacturing industry, 1999/00-2000/01	145
F.1(a) Employment	145
F.1(b) Gross value of production	145
F.1(c) Fixed asset.....	146
F.2 Classification of Manufacturing establishments.....	146
F.2(a) Percentage of persons engaged by size of persons engaged	146

LIST OF FIGURES/GRAPHS/CHARTS

PAGE

F.2(b)	Percentage of gross value of production by size of persons engaged	147
F.2(c)	Percentage of value added by size of persons engaged	147
F.3	Investment in manufacturing industries	148
F.4	Production of electricity	149

SECTION H.

H.1	Indices of Ethiopian Airlines operation	203
H.2	Passengers carried at Addis Ababa Airport	203
H.3	All weather road by type	204
H.4	Freight carried on ethio-Djibouti Railway	204

SECTION I.

I.1	Value of imports and exports	222
I.2	End- use classification of imports (1999 G.C)	222

SECTION J.

J.1	Gross national product per capita at market prices	247
J.2	GDP by industrial origin at constant factor cost	248
J.3	Expenditure on gross national product at market prices	248

SECTION K.

K.1	General government revenue	256
K.2	General government expenditure	256
K.3	Government revenue by source	257
K.4	Percentage composition of government revenue by source	257
K.5	Recurrent government expenditure	258
K.6	Percentage composition of recurrent government expenditure	258
K.7	General government capital expenditure	259

LIST OF FIGURES/GRAPHS/CHARTS

	<u>PAGE</u>
 <u>SECTION L.</u>	
L.1 Condition of National Bank of Ethiopia.....	271
L.2 Condition of Commercial Bank of Ethiopia.....	271
L.3 Composition of money supply.....	272
L.4 Loans approved and disbursed by Development Bank of Ethiopia.....	272
 <u>SECTION M.</u>	
M.1 Gross premium and claims of life and non-life insurance.....	294
M.2 Life insurance assets and liabilities.....	295
M.3 Non life insurance assets and liabilities.....	295
M.4 Number of life insurance policies.....	296
M.5 Amount of life insurance policies.....	296
 <u>SECTION N.</u>	
N.1 General CPI for Country Level and Major Regions, 2001/02.....	313
N.2 Food CPI for Country Level and Major Regions, 2001/02.....	314
 <u>SECTION P.</u>	
P.1 Number of students by type of schools (1986/ 87- 2001/02).....	355
P.2 Proportion of female students by type of school.....	356
P.2(a) Proportion of female students in government schools by level.....	356
P.3 Comparison of average number of students per teacher.....	357
P.3(a) Comparison of average number of students per teacher in government schools.....	357
 <u>SECTION Q.</u>	
Q.1 Number of traffic accidents by Region (2000/01 & 2001/02).....	394
Q.2 Number of crimes recorded by Region (2000/01 & 2001/02).....	395

ክፍል ሀ - ምድርና አየር

Section A- LAND AND CLIMATE

ክፍል ሀ. ምድርና አየር

የመሬት አካል የሚገልጹት መረጃዎች ስለ ወንዞች ርዝማኔ፣ ስለ ሐይቆች መጠን፣ ስለ ተራራዎች ከፍታና እንዲሁም ስለ ብሔራዊ ፓርኮችና ክልሎች ስፋትና አቀማመጥ ነው። አንዳንዶቹ መረጃዎች በትክክል ተሰፍረው የተገኙ ባይሆንም የኢትዮጵያ ካርታ ሥራ ባለሥልጣን ከታመኑ ምንጮች የሰበሰባቸው ናቸው።

ሠንጠረዥ ሀ.1 የኢትዮጵያ ዋና ዋና ወንዞች ርዝመት

ሠንጠረዥ ሀ.2 የኢትዮጵያ ዋና ዋና ሐይቆች ስፋትና ጥልቀት መጠን

ሠንጠረዥ ሀ.3 የኢትዮጵያ ዋና ዋና ተራራዎች ከፍታ መጠንና የሚገኙበት ክልል

ሠንጠረዥ ሀ.4 ብሔራዊ ፓርኮች፣ ክልሎች፣ መጠለያዎችና የሚገኙበት ክልል

ሠንጠረዥ ሀ.5 የተመለከቱት ጣቢያዎች የብሔራዊ ሜቴዎሮሎጂ አገልግሎት ድርጅት የተሟሉ መረጃዎች ሳይቋረጥ የሚሰበሰቡባቸው ናቸው።

ሠንጠረዥ ሀ.6.1 - ሀ. 6.10 አሥር የተመረጡ ጣቢያዎችን የ1993/94 እና የ1994/95 የየወራቱን አማካይ አነስተኛና ከፍተኛ ሙቀት በዲግሪ ሴንቲግራድና የየወራቱ የዝናም መጠን በሚሊሜትር ያሳያል። ጣቢያዎቹም የተመረጡት ልዩ ልዩ የአየር ጠባይ ሁኔታ ካሉአቸው የኢትዮጵያ አስተዳደር አካባቢዎች ነው።

SECTION A :- LAND AND CLIMATE

Land The data under land include length of rivers, size of lakes, height of mountains, location of National Parks and game reserves. Some of the information given are not based on actual measurement but have been collected from various reliable sources by the Ethiopian Mapping Authority.

Table A. 1. Length of major rivers in Ethiopia.

Table A. 2. Approximate size and depth of major lakes in Ethiopia.

Table A. 3. Height of major mountains in Ethiopia and their location by region.

Table A. 4. Location of National Parks, Game reserves and Sanctuaries and their location by region.

Table A. 5 The selected stations are those for which the National Meteorological Services Agency supplied data continuously.

Table A. 6.1- A. 6.10 Gives, for ten selected stations monthly average maximum and minimum temperature in degree centigrade and monthly rain fall in millimeters for the years, 2001 and 2002.

The stations chosen represent the various climatological administrative regions found in Ethiopia

የኢትዮጵያ ዋና ዋና ወንዞች ርዝመት
LENGTH OF MAJOR RIVERS IN ETHIOPIA

ሠንጠረዥ ሀ.1

TABLE A.1

የወንዝ ስም	ርዝመት በኪሎ ሜትር			የወንዝ ስም
	ጠቅላላ	ኢትዮጵያ ውስጥ	ከኢትዮጵያ ውጭ	
አባይ	1450	800	650	ABAY
ዋቢ ሸበሌ	1130	1000	130	WABI SHEBELE
ገናሌ	858	480	378	GENALE
አዋሽ	1200	1200	0	AWASH
አሞ	760	760	0	OMO
ተከቲ	608	608	0	TEKEZE
መረብ	440	440	0	MEREB
ባሮ	277	277	0	BARO
አንገረብ	220	220	0	ANGEREB
	TOTAL	INSIDE ETHIOPIA	OUTSIDE ETHIOPIA	NAME OF RIVER
	LENGTH IN KM.			

የኢትዮጵያ ዋና ዋና ሐይቆች ስፋትና ጥልቀት መጠን ግምት
APPROXIMATE SIZE AND DEPTH OF MAJOR LAKES IN ETHIOPIA

ሠንጠረዥ ሀ.2

TABLE A.2

የሐይቁ ስም	ርዝመት በኪሎ ሜትር	ወርድ በኪሎ ሜትር	ስፋት በኪሎ ሜትር ካሬ	ከፍተኛ ጥልቀት በሜትር	ከፍታው በሜትር	የሐይቁ ስም
አባያ	60	20	1160	13	1268	ABAYA
አቢያታ	17	15	205	14	1573	ABIYATA
አሸንጌ	5	4	20	25	2409	ASHENGE
አዋሳ	16	9	129	10	1708	AWASA
ቢሾፍቲ	-	-	-	85	-	BISHOFTU
ጫሞ	26	22	551	10	1235	CHAMO
ሐይቅ	7	5	35	23	2030	HAYK
ቆቃ	20	15	250	9	-	KOKA
ላንጋኖ	18	16	230	46	1585	LANGANO
ሻላ	28	12	409	250	1567	SHALA
ጣና	70	60	3600	9	1840	TANA
ዝዋይ	25	20	434	4	1846	ZIWAY
	LENGTH (KM)	WIDTH (KM)	AREA (KM)2	MAXIMUM DEPTH (M)	ALTITUDE (M)	NAME OF LAKES

- መረጃ አልተገኘም
- Data not available

የኢትዮጵያ ዋና ዋና ተራራዎች ከፋታ መጠንና የሚገኙበት ክልል
 HEIGHT OF MAJOR MOUNTAINS IN ETHIOPIA AND THEIR LOCATION BY REGION.

ሠንጠረዥ 0.3

TABLE A 3

የተራራው ስም	ክልል	ከፍታው በሜትር		
ራስ ዳሽን	አማራ	4550	RAS DASHEN	AMHARA
ላገዳ	አማራ	4532	LEGEDA	AMHARA
አናሎ	አማራ	4480	ANALU	AMHARA
ወናበር	አማራ	4472	WEYNOBER	AMHARA
አባያሬድ	አማራ	4460	ABA YARED	AMHARA
ጣፋው ለዘር	አማራ	4456	TEFAWLEZER	AMHARA
ቧሂት	አማራ	4437	BWAHIT	AMHARA
መሱሪያ	አማራ	4360	MESERYA	AMHARA
ካራ	አሮሚያ	4340	KARRA	OROMIA
ባቱ	አሮሚያ	4307	BATU	OROMIA
አንቀሎ	አሮሚያ	4300	ANKELO	OROMIA
ኮሎ	አማራ	4300	KOLO	AMHARA
ላሊበላ	አማራ	4276	LALIBELA	AMHARA
ጉና	አማራ	4231	GUNA	AMHARA
ጉጌ	ደ.ብ.ብ.ሀ	4200	GUGE	S N N P R
አቡነ ዮሴፍ	አማራ	4190	ABUNE YOSEF	AMHARA
ሂይ	አማራ	4173	HEY	AMHARA
ብርሃን	አማራ	4154	BIRHAN	AMHARA
በዳ	አሮሚያ	4133	BEDA	OROMIA
ጣሎ	አማራ	4100	TALO	AMHARA
አምባ ራስ	አማራ	4077	AMBA RAS	AMHARA
ካርኔ	አማራ	4070	KARNI	AMHARA
ኡራታ	አማራ	4066	URATA	AMHARA
ጭላሎ	አሮሚያ	4036	CHILALO	OROMIA
አቡ-የሚያ	አማራ	4000	ABUYEMEDA	AMHARA
ሰደ	ትግራይ	3988	SEDI	TIGRAY
አምባ ፈረ	አማራ	3975	AMBA FERIT	AMHARA
የወል	አማራ	3859	YEWEL	AMHARA
ካካ	አሮሚያ	3820	KAKA	OROMIA
አጼ ገደል	አማራ	3819	ATSE GEDEL	AMHARA
ጉራጌ	ደ.ብ.ብ.ሀ	3719	GURAGE	S N N P R
ወጠ		3677	WOTI	
አምኔስ	አማራ	3664	AMONEWAS	AMHARA
ጉጉ	አሮሚያ	3623	GUGU	OROMIA
አመዳሚት	አማራ	3619	AMEDAMIT	AMHARA
የወራ	አማራ	3611	YEWERA	AMHARA
ደሎ	ደ.ብ.ብ.ሀ	3600	DELO	S N N P R
አስታ ጉሚያ	አማራ	3599	ASTA GOMAYA	AMHARA
መገዘዝ	አማራ	3596	MEGEZÉZ	AMHARA
አራት መከራከር	አማራ	3577	ARAT MEKERAKER	AMHARA
አምባስል	አማራ	3567	AMBASEL	AMHARA
ካንቸ	አማራ	3500	KANCHI	AMHARA
አምባ	አማራ	3495	AMBA	AMHARA
በራዝ	አማራ	3476	BEPAZ	AMHARA
አበቶሚ	አማራ	3468	ABEKEMA	AMHARA
ጋራ-መ-ሊታ	አሮሚያ	3392	GAPAMULETA	OROMIA
ሰገዶ	አማራ	3355	SEGEDO	AMHARA
በዛ ሮገ	አሮሚያ	3350	BADA ROGI	OROMIA
አጼ ፋርስ	አማራ	3341	ATSE FARIS	AMHARA
ፋጋጃ	አሮሚያ	3310	FAGAJI	OROMIA
ሊጋ	አማራ	3246	LIGA	AMHARA
ዳጉኤ	አማራ	3228	DAGUE	AMHARA
ጋራ-ጠጣ	አሮሚያ	3170	GARATITA	OROMIA
ሰበል	አሮሚያ	3130	SABEL	OROMIA
መከታር	አሮሚያ	3060	MUKTAR	OROMIA
ሰረርታ	አሮሚያ	3060	SEPIRTA	OROMIA
ቸፍ	አማራ	3058	CHEF	AMHARA
ዝቋላ	አሮሚያ	2989	ZIKWALA	OROMIA
		HEIGHT (M)	NAME OF MOUNTAIN	REGION

* ከፍታው ያልተረጋገጠ

* HEIGHT NOT VERIFIED

Source Ethiopia Mapping Authority

- መረጃ አልተገኘም

Data not available

ብሔራዊ ፓርኮች፣ ክልሎች፣ መጠለያዎችና የሚገኙበት ክልል
 NATIONAL PARKS, GAME RESERVES, SANCTUARIES AND THEIR LOCATION BY REGION.

ሠንጠረዥ ሀ.4

TABLE A.4

ብሔራዊ ፓርኮች ፣ ክልሎችና መጠለያዎች	ክልል	ዞን	ስፋት በኪሎ ሜትር ካሬ			
ብሔራዊ ፓርኮች				NATIONAL PARKS		
አዋሽ	አፋርና ኦሮሚያ	ዞን 3ና ምስራቅ ሸዋ	756	AWASH	AFAR & OROMIYA	ZONE 3 & EAST SHEWA
ሰሜን ተራራዎች ብ/ፓርክ	አማራ	ሰሜን ጎንደር	179	SIMEN	AMHARA	SOUTH GONDER
አብጃ ሻላ ሐይቆች	ኦሮሚያ	ምስራቅ ሸዋ	887	SHALA	OROMIYA	EAST SHEWA
አሞ	ደ/ብ/ብ/ሀ	ደ/አሞ	4068	OMO	S.N.N.P.R	SOUTH OMO
የባሌ ተራራዎች	ኦሮሚያ	ባሌ ዞን	2471	BALE MTS.	OROMIYA	BALE ZONE
የንጉዲራሳ ብ/ፓርክ	አፋር	ዞን 3	4731	YANGUDIRASA	AFAR	ZONE 3
ማጎ	ደ/ብ/ብ/ሀ	ደ/አሞ	2162	MAGO	S.N.N.P.R	SOUTH OMO
ነጭ ሳር	»	ሰሜን አሞ	514	NACHISAR	S.N.N.P.R	NORTH OMO
ጋምቤላ ብ/ፓርክ	ጋምቤላ		5061	GAMBELA	GAMBELA	-
የዱር አራዊት ክልሎች				GAME RESERVES		
ምስ/አዋሽ	ኦሮሚያና አፋር	ምስ/ሸዋና ዞን 3	1781	AWASH WEST	AFAR & OROMIYA	ZONE 3 & EAST SHEWA
አልደጌ	አፋር	ዞን 3	1832	ALDEGHE	AFAR	ZONE 3
ባሌ	ኦሮሚያ	ባሌ	1766	BALE	OROMIYA	BALE
ጨው ባህር	ደ/ብ/ብ/ሀ	ደ/አሞ	4212	CHEW BAHIR	S.N.N.P.R	SOUTH OMO
ገዋኔ	አፋር	ዞን 3	2431	GEWANE	AFAR	ZONE 3
ሚሌ ሰርዶ	አፋር		8766	MILLE SERDO	AFAR	-
ማ	ደ/ብ/ብ/ሀ		3269	TAMA	S.N.N.P.R	-
ሸሬ	ትግራይ	ምስራቃዊ ዞን	753	SHIRE	TIGRAY	EAST TIGRAY
መጠለያዎች				SANCTUARIES		
ባቢሌ የዝሆኖች መጠለያ	ሰማሊና ኦሮሚያ	ምስ/ሐረርጊ	6982	BABILE	SOMALIE & OROMIYA	EAST HARERGE
ያቤሎ የዱር እንስሳት መጠለያ	ኦሮሚያ	ቦረና ዞን	2537	YABELO	OROMIYA	BORENA ZONE
ስንቅ የቆርኬዎች መጠለያ	ኦሮሚያና ደቡብ	ምስ/ሸዋና ሲዳማ	54	SINK	OROMIYA & S.N.N.P.R	EAST SHEWA & SIDAMA
				NATIONAL PARKS GAME RESERVES, AND SANCTUARIES	REGION	ZONE

ማስታወሻ:- ከአዋሽ፣ ከሰሜን፣ ከአሞ፣ ከስምጥ ሸለቆና ከባሌ በስተቀር የቀሩት ቦታዎች ስፋታቸው በአቅራቢያው ግምት የተሰጠ ነው።
 NOTE : Area figures are approximate, except for Awash, Simen, Omo, Rift Valley lakes and Bale.

- መረጃ አልተገኘም
 - Data not available

የመረጃ ምንጭ:- በግብርና ሚኒስቴር ከደንና ዱር አራዊት ጥበቃና ልማት መምሪያ

Source:- Ministry of Agriculture, Forestry and Wild Life Protection and Development Departement.

የዋና ዋና የአየር ምርመራ ጣቢያዎች ላቲቲዩድ፣ ሎንግቲዩድ፣ ከፍታና የዝናብ መጠን
 AVERAGE ANNUAL RAINFALL, LATITUDE, LONGITUDE AND ALTITUDE OF MAJOR WEATHER STATIONS

ሠንጠረዥ ሀ.5

TABLE A.5

የአየር ምርመራ ጣቢያ	ላቲቲዩድ*	ሎንግቲዩድ**	ከፍታው /በሜትር/	አማካይ የዝናብ መጠን /በሚሊ ሜትር/	የዓመቱ ብዛት	የዝናብ መጠን /በሚሊ ሜትር/		
						የከፍተኛው ዓመት	የዝቅተኛው ዓመት	
አዲስ አበባ	09 ° 02'	38 ° 44'	2408	1179.6	51	1548.3(1996)	902.2(1953)	ADDIS ABABA
ባሕር ዳር	11 ° 36'	37 ° 25'	1802	1393.7	35	2036.7(1973)	844.6(1973)	BAHIR DAR
ኮምቦልቻ	11 ° 94'	39 ° 45'	1903	1048.3	43	1301.0(1964)	561.3(1984)	COMBOLCHA
ደብረ ማርቆስ	10 ° 22'	37 ° 43'	2509	1327	42	1935.4(1958)	1053.0(1978)	DEBRE MARKOS
ደብረ ዘይት	08 ° 44'	38 ° 58'	1850	800.1	42	1268.7(1966)	136.4(1996)	DEBRE ZEIT
ድሬዳዋ	09 ° 45'	41 ° 52'	1160	638.7	44	1257.7(1996)	357.3(1984)	DIRE DAWA
ጎራ	08 ° 10'	35 ° 25'	2002	2214.4	43	3448.6(1969)	1633.0(1968)	GORE
ጅማ	07 ° 39'	36 ° 50'	1740	1477	41	2077.6(1963)	1130.1(1979)	JIMA
	LATITUDE*	LONGITUDE*	ALTITUDE (METERES)	AVERAGE RAINFALL (MILLI· METERES)	NO. OF YEARS	THE HIGHEST YEAR	THE LOWEST YEAR	STATIONS
						RAINFALL (IN MILLI·METERES)		

ማስታወሻ:- የክንውኑ ክትትል እስከ 1988/89 ድረስ ነው።

NOTE: Number of years of observations is till 1996

በቅንፍ ውስጥ የተመለከቱት ዓመተ ምሕረቶች በአውሮፓውያን የዘመን አቆጣጠር ናቸው።

The years shown in brackets are in Gregorian Calender.

* ከምድር ሰቅ በስተሰሜን

* North of Equator

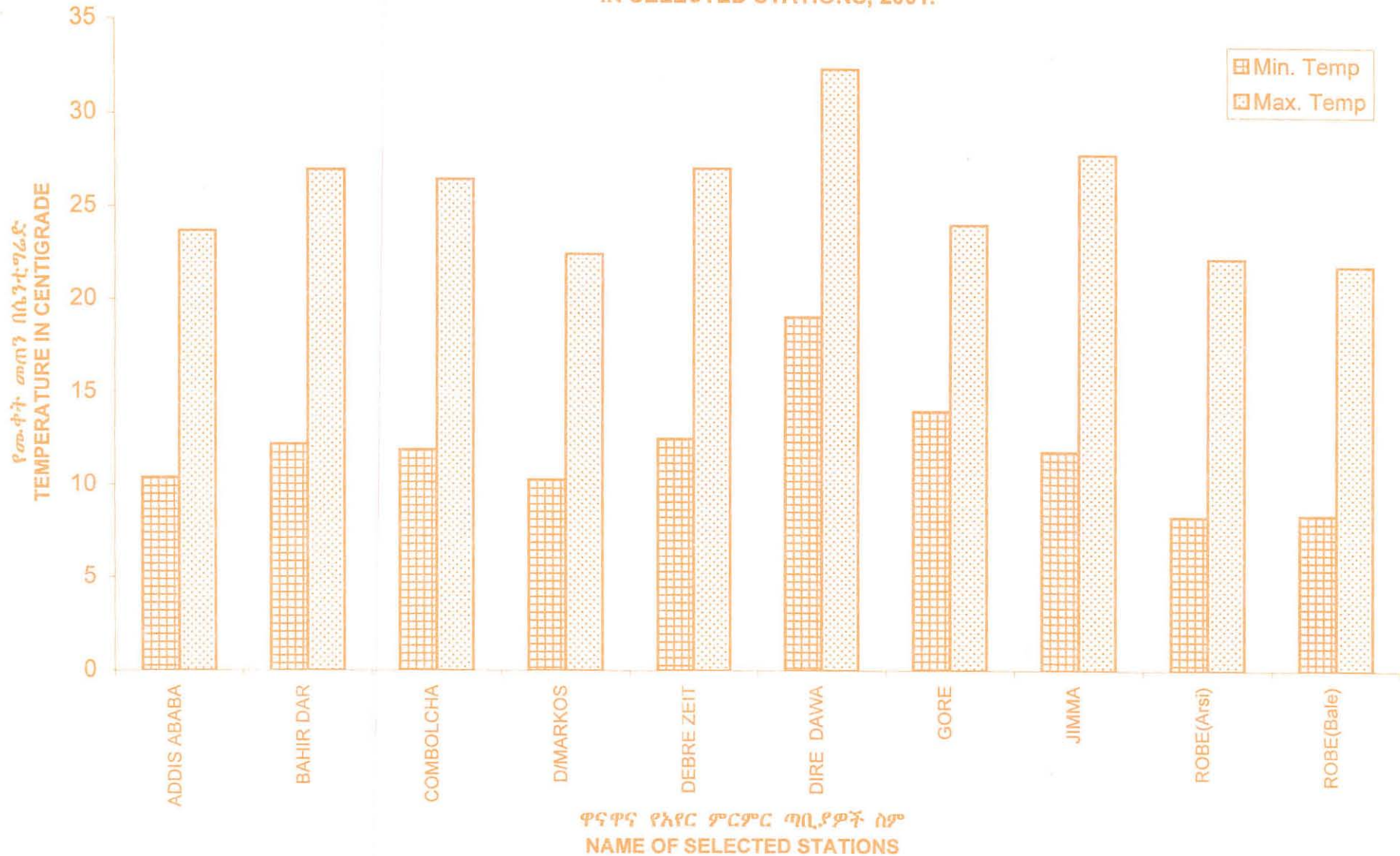
** ከግሪንዊች በስተምሥራቅ

** East of Greenwich

ከብሔራዊ የሚቲዎሮሎጂ አገልግሎት ድርጅት የተገኘ

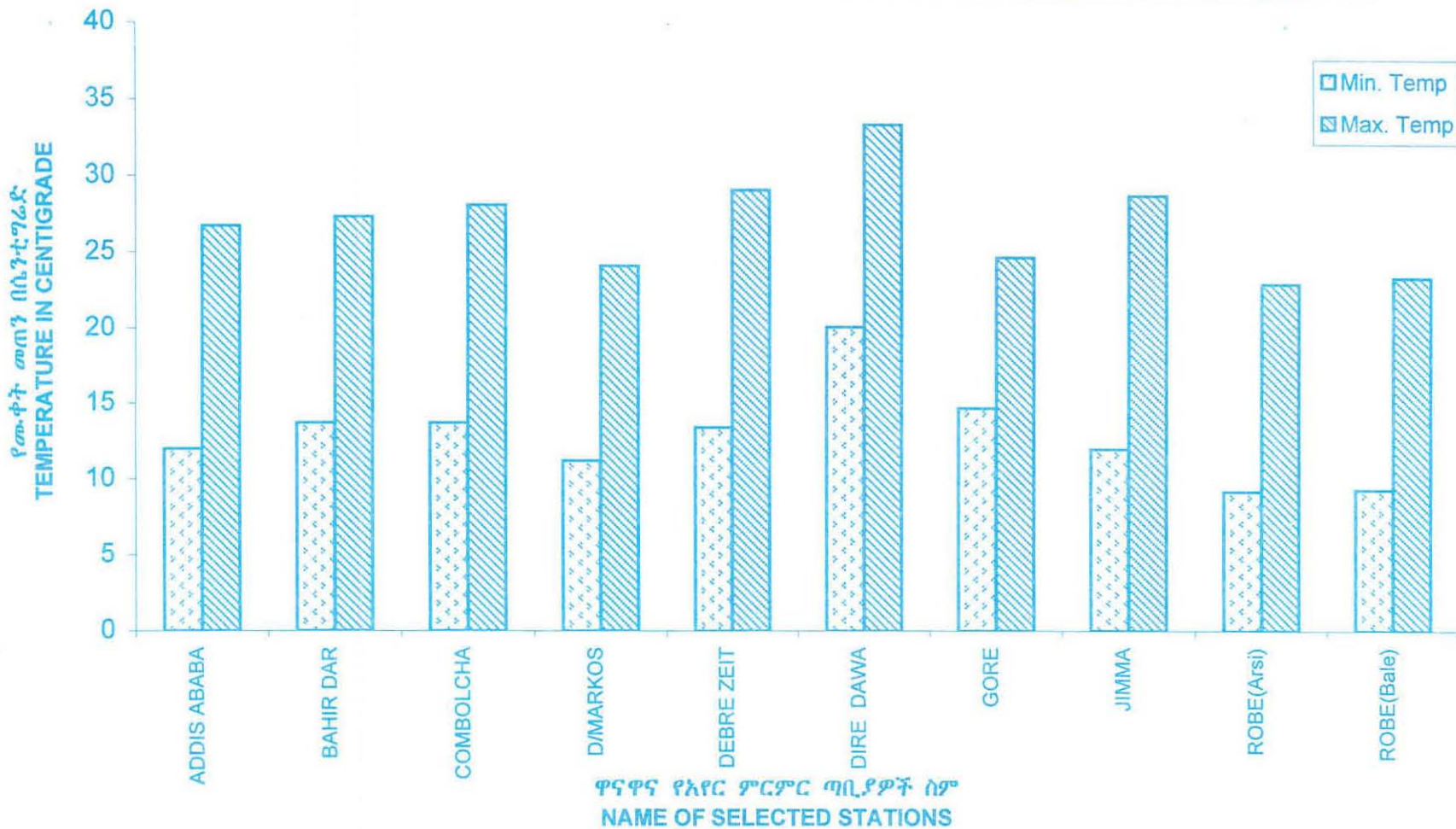
Source: National Meteorological Services Agency

በዋና ዋና የአየር ምርምር ጣቢያዎች የዓመቱ አማካይ
 ዝቅተኛና ከፍተኛ የሙቀት መጠን, 1993/94 ዓ.ም
**A.6.1 AVERAGE ANNUAL MAXIMUM AND MINIMUM TEMPRATURE
 IN SELECTED STATIONS, 2001.**

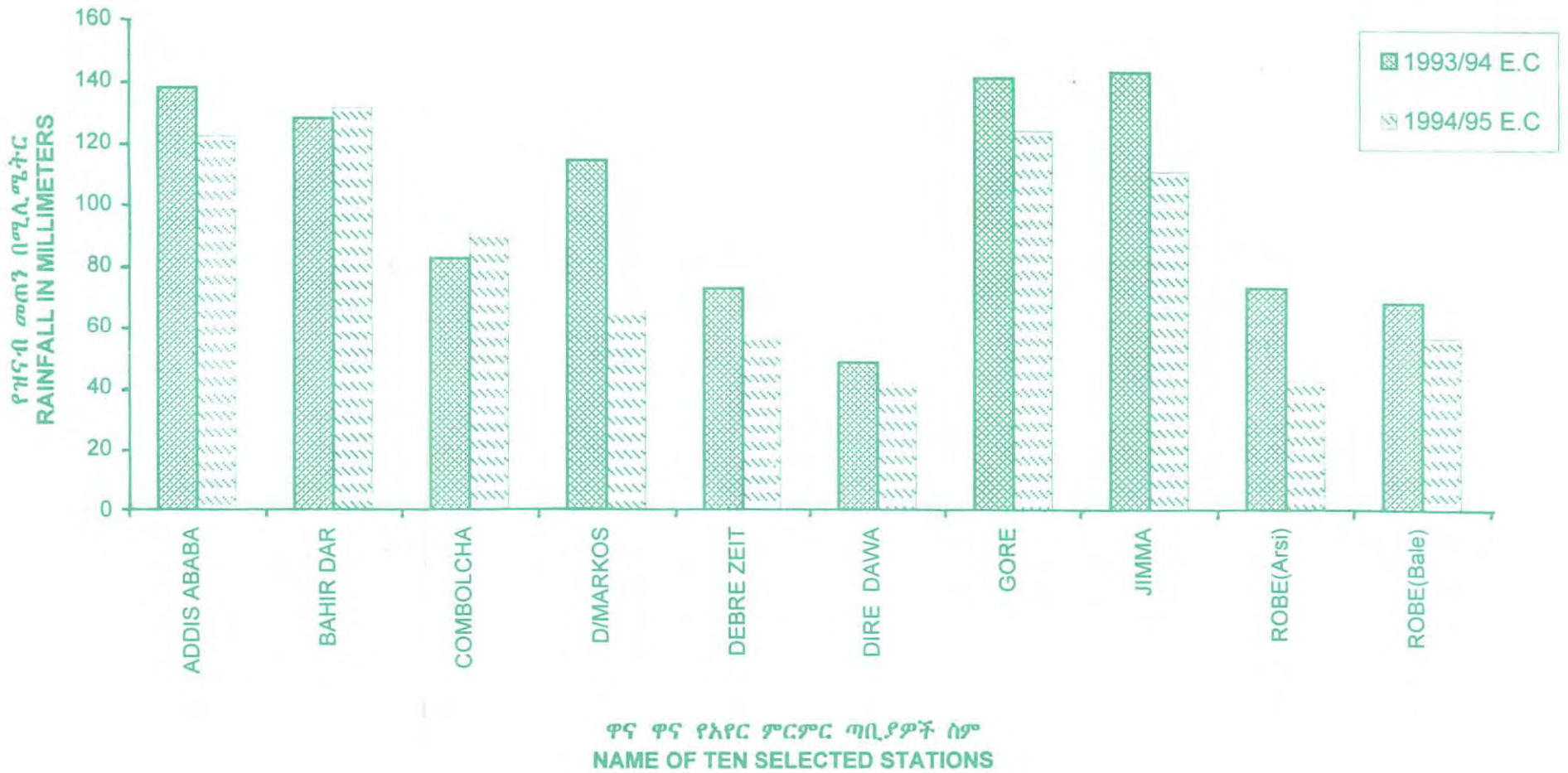


በዋና ዋና የአየር ምርምር ጣቢያዎች የዓመቱ አማካይ
 ዝቅተኛና ከፍተኛ የሙቀት መጠን, 1994/95 ዓ.ም

A.6.1 AVERAGE ANNUAL MAXIMUM AND MINIMUM TEMPRATURE IN SELECTED STATIONS, 2001.



በዋና ዋና የአየር ምርምር ጣቢያዎች የዓመቱ አማካይ የዝናብ መጠን, 1993/94 እና 1994/95 ዓ.ም
 Fig . A .6.3 AVERAGE ANNUAL RAINFALL IN SELECTED STATIONS, 2001 AND 2002.



የአየር ምርመራ ጣቢያዎች አማካይ ከፍተኛና ዝቅተኛ የአየር ጠባይ ዑኔታ፣
 የዝናብ ጠቅላላ መጠን በወር
 AVERAGE MAXIMUM AND MINIMUM TEMPERATURES.
 TOTAL RAINFALL OF MAJOR WEATHER STATIONS BY MONTH

አዲስ አበባ
 ADDIS ABABA

ሠንጠረዥ ሀ.6.1

TABLE A.6.1

ወር	1993/ 94			1994/ 95			
	የአየር ሙቀት		የዝናብ መጠን	የአየር ሙቀት		የዝናብ መጠን	
	ከፍተኛ	ዝቅተኛ		ከፍተኛ	ዝቅተኛ		
ጥር	24.4	8.4	0.0	26.4	8.6	14.7	JANUARY
የካቲት	25.9	9.1	12.2	.	.	.	FEBRUARY
መጋቢት	23.7	11.6	210.8	27.8	11.8	90.1	MARCH
ሚያዝያ	25.3	12.0	25.0	28.8	12.2	56.5	APRIL
ግንቦት	24.5	11.7	168.0	29.2	12.8	63.1	MAY
ሰኔ	22.5	10.7	213.5	28.2	11.4	172.5	JUNE
ሐምሌ	21.6	11.1	428.0	25.1	11.3	255.2	JULY
ነሐሴ	21.2	11.6	246.4	23.8	13.0	215.9	AUGUST
መስከረም	22.6	10.6	131.7	24.4	14.5	108.8	SEPTEMBER
ጥቅምት	23.8	10.0	14.6	.	.	.	OCTOBER
ኅዳር	24.0	7.8	0.0	.	.	.	NOVEMBER
ታህሳስ	24.3	DECEMBER
የዓመቱ	23.7	10.4	131.8	26.7	12.0	122.1	ANNUAL
	MAX.	MIN.		MAX.	MIN.		MONTH
	TEMPERATURE		RAIN	TEMPERATURE		RAIN	
	2001			2002			

ባሕር ዳር
 BAHIR DAR

ሠንጠረዥ ሀ.6.2

TABLE A.6.2

ወር	1993/94			1994/95			
	የአየር ሙቀት		የዝናብ መጠን	የአየር ሙቀት		የዝናብ መጠን	
	ከፍተኛ	ዝቅተኛ		ከፍተኛ	ዝቅተኛ		
ጥር	26.0	6.8	0.0	26.8	10.1	0.0	JANUARY
የካቲት	28.6	10.4	0.0	29.1	11.7	1.2	FEBRUARY
መጋቢት	28.8	12.6	1.0	29.6	13.3	3.2	MARCH
ሚያዝያ	30.7	14.5	22.7	31.2	15.0	15.9	APRIL
ግንቦት	29.7	14.5	54.8	30.8	15.8	2.0	MAY
ሰኔ	25.9	13.7	257.3	25.9	15.2	437.2	JUNE
ሐምሌ	24.5	12.9	379.6	24.5	14.8	461.8	JULY
ነሐሴ	24.5	11.9	562.1	24.5	.	.	AUGUST
መስከረም	26.0	12.4	142.5	26.0	.	.	SEPTEMBER
ጥቅምት	26.9	14.7	86.7	26.9	.	.	OCTOBER
ኅዳር	26.4	11.8	12.5	26.4	.	.	NOVEMBER
ታህሳስ	26.4	10.5	16.9	26.4	.	.	DECEMBER
የዓመቱ	27.0	12.2	128.0	27.3	13.7	131.6	ANNUAL
	MAX.	MIN.		MAX.	MIN.		MONTH
	TEMPERATURE		RAIN	TEMPERATURE		RAIN	
	2001			2002			

- መረጃ አልተገኘም

- Data not available

ማስታወሻ:- የዝናብ መጠን የተሰጠው በሚሊ. ሜትር ነው።

NOTE: The amount of rainfall is given in millimeters

የአየር ሙቀት የተሰጠው በዲግሪ ሴንትግራድ ነው።

Temperature is given in degrees centigrade.

የመረጃ ምንጭ:- ብሔራዊ ሜቴዎሮሎጂ አገልግሎት ድርጅት

Source:- National Meteorological Services Agency

የአየር ምርመራ ጣቢያዎች አማካይ ከፍተኛና ዝቅተኛ የአየር ጠባይ ሁኔታ፣
 የዝናብ ጠቅላላ መጠን በወር
 AVERAGE MAXIMUM AND MINIMUM TEMPERATURES,
 TOTAL RAINFALL OF MAJOR WEATHER STATIONS BY MONTH

ኮምቦልቻ
 COMBOLCHA

ሠንጠረዥ ሀ.6.3

TABLE A.6.3

ወር	1993/94			1994/95			
	የአየር ሙቀት		የዝናብ መጠን	የአየር ሙቀት		የዝናብ መጠን	
	ከፍተኛ	ዝቅተኛ		ከፍተኛ	ዝቅተኛ		
ጥር	22.9	8.6	5.1	24.0	11.4	18.1	JANUARY
የካቲት	26.0	8.7	2.7	26.5	10.8	5.8	FEBRUARY
መጋቢት	25.3	13.1	139.9	27.1	13.2	58.9	MARCH
ሚያዝያ	27.7	12.9	33.3	27.8	13.5	82.1	APRIL
ግንቦት	29.3	14.3	42.9	30.5	14.3	20.7	MAY
ሰኔ	30.4	15.7	46.8	31.3	15.3	10.6	JUNE
ሐምሌ	27.6	14.5	349.4	30.0	15.9	278.4	JULY
ነሐሴ	26.5	15.0	235.4	27.7	15.2	250.3	AUGUST
መስከረም	26.3	12.7	115.3	.	.	.	SEPTEMBER
ጥቅምት	26.2	11.1	7.1	.	.	.	OCTOBER
ኅዳር	24.9	8.2	0.8	.	.	.	NOVEMBER
ታህሳስ	25.4	8.1	8.9	.	.	.	DECEMBER
የዓመቱ	26.5	11.9	82.3	28.1	13.7	90.6	ANNUAL
	MAX.	MIN.	RAIN	MAX.	MIN.	RAIN	MONTH
	TEMPERATURE			TEMPERATURE			
	2001			2002			

ደብረ ማርቆስ
 DEBRE MARKOS

ሠንጠረዥ ሀ.6.4

TABLE A.6.4

ወር	1993/94			1994/95			
	የአየር ሙቀት		የዝናብ መጠን	የአየር ሙቀት		የዝናብ መጠን	
	ከፍተኛ	ዝቅተኛ		ከፍተኛ	ዝቅተኛ		
ጥር	23.7	7.8	0.0	23.5	9.4	.	JANUARY
የካቲት	25.6	10.1	3.7	25.6	10.7	.	FEBRUARY
መጋቢት	23.9	11.0	58.1	25.4	11.3	57.0	MARCH
ሚያዝያ	25.3	12.0	101.2	25.8	12.0	0.0	APRIL
ግንቦት	23.6	11.5	129.6	26.6	12.4	92.2	MAY
ሰኔ	20.0	10.7	154.7	21.4	11.1	75.2	JUNE
ሐምሌ	19.3	10.8	365.1	.	.	11.2	JULY
ነሐሴ	18.9	11.3	322.3	.	.	155.9	AUGUST
መስከረም	21.5	10.1	170.3	.	.	.	SEPTEMBER
ጥቅምት	21.8	10.4	66.9	.	.	.	OCTOBER
ኅዳር	22.6	8.4	0.0	.	.	.	NOVEMBER
ታህሳስ	23.7	9.0	2.2	.	.	.	DECEMBER
የዓመቱ	22.5	10.3	114.5	24.7	11.2	65.3	ANNUAL
	MAX.	MIN.	RAIN	MAX.	MIN.	RAIN	MONTH
	TEMPERATURE			TEMPERATURE			
	2001			2002			

- መረጃ አልተገኘም
 - Data not available

ማስታወሻ:- የዝናብ መጠን የተሰጠው በሚሊ ሜትር ነው።

NOTE: The amount of rainfall is given in millimeters
 የአየር ሙቀት የተሰጠው በዲግሪ ሴንትግራድ ነው።
 Temperature is given in degrees centigrade.

የመረጃ ምንጭ:- ብሔራዊ ሜትዎሮሎጂ አገልግሎት ደርጅት

Source:- National Meteorological Services Agency

የአየር ምርመራ ጣቢያዎች አማካይ ከፍተኛና ዝቅተኛ የአየር ጠባይ ዑኔታ፣
 የዝናብ ጠቅላላ መጠን በወር
 AVERAGE MAXIMUM AND MINIMUM TEMPERATURES
 TOTAL RAINFALL OF MAJOR WEATHER STATIONS BY MONTH

ደብረ ዘይት
 DEBRE ZEIT

ሠንጠረዥ 0.6.5

TABLE A 6.5

ወር	1993/94			1994/95			
	የአየር ሙቀት		የዝናብ መጠን	የአየር ሙቀት		የዝናብ መጠን	
	ከፍተኛ	ዝቅተኛ		ከፍተኛ	ዝቅተኛ		
ጥር	26.4	10.1	0.0	27.0	11.4	8.6	JANUARY
የካቲት	29.1	11.1	4.6	29.9	11.8	0.0	FEBRUARY
መጋቢት	27.7	13.7	165.6	29.3	14.3	48.2	MARCH
ሚያዝያ	29.1	13.8	21.8	30.4	14.4	34.6	APRIL
ግንቦት	28.4	14.1	104.0	31.4	13.7	11.0	MAY
ሰኔ	26.7	13.3	79.5	29.1	14.2	102.3	JUNE
ሐምሌ	24.6	13.9	252.3	26.8	14.3	194.3	JULY
ክሐሴ	24.1	14.5	142.8	-	-	-	AUGUST
መስከረም	26.9	12.6	64.3	-	-	-	SEPTEMBER
ኖቅምት	27.6	11.8	37.2	-	-	-	OCTOBER
ኅዳር	26.9	9.8	0.0	-	-	-	NOVEMBER
ታህሳስ	27.6	11.1	0.0	-	-	-	DECEMBER
የዓመቱ	27.1	12.5	72.7	29.1	13.4	57.0	ANNUAL
	MAX.	MIN.		MAX.	MIN.		MONTH
	TEMPERATURE		RAIN	TEMPERATURE		RAIN	
	2001			2002			

ድራዳዋ
 DIRE DAWA

ሠንጠረዥ 0.6.6

TABLE A 6.6

ወር	1993/94			1994/95			
	የአየር ሙቀት		የዝናብ መጠን	የአየር ሙቀት		የዝናብ መጠን	
	ከፍተኛ	ዝቅተኛ		ከፍተኛ	ዝቅተኛ		
ጥር	27.9	14.1	0.0	28.0	15.7	34.8	JANUARY
የካቲት	30.7	15.9	0.0	31.6	15.3	0.0	FEBRUARY
መጋቢት	31.6	19.5	126.0	32.1	19.2	80.9	MARCH
ሚያዝያ	34.3	20.3	27.2	33.4	20.6	82.1	APRIL
ግንቦት	35.5	22.5	49.7	36.7	23.4	33.3	MAY
ሰኔ	36.0	22.5	22.3	36.4	24.5	9.7	JUNE
ሐምሌ	34.1	21.4	11.7	35.4	22.1	49.4	JULY
ክሐሴ	31.4	19.7	241.5	-	-	-	AUGUST
መስከረም	32.3	20.1	74.9	-	-	-	SEPTEMBER
ኖቅምት	33.7	19.4	15.8	-	-	-	OCTOBER
ኅዳር	31.1	15.3	4.7	-	-	-	NOVEMBER
ታህሳስ	29.8	15.0	6.0	-	-	-	DECEMBER
የዓመቱ	32.4	19.1	48.3	33.4	20.1	41.5	ANNUAL
	MAX.	MIN.		MAX.	MIN.		MONTH
	TEMPERATURE		RAIN	TEMPERATURE		RAIN	
	2001			2002			

- መረጃ አልተገኘም
 - Data not available

ማስታወሻ:- የዝናብ መጠን የተሰጠው በሚሊ ሜትር ነው።

NOTE: The amount of rainfall is given in millimeters.
 የአየር ሙቀት የተሰጠው በዲግሪ ሴንትግራድ ነው።
 Temperature is given in degrees centigrade.

የመረጃ ምንጭ:- ብሔራዊ ሜትዎሮሎጂ አገልግሎት ድርጅት

Source:- National Meteorological Services Agency

የአየር ምርመራ ጣቢያዎች አማካይ ከፍተኛና ዝቅተኛ የአየር ጠባይ ሁኔታ፣
 የዝናብ ጠቅላላ መጠን በወር
 AVERAGE MAXIMUM AND MINIMUM TEMPERATURES,
 TOTAL RAINFALL OF MAJOR WEATHER STATIONS BY MONTH

ጎራ
 GORE

ሠንጠረዥ 0.6.7

TABLE A.6.7

ወር	1993/94			1994/95			MONTH
	የአየር ሙቀት		የዝናብ መጠን	የአየር ሙቀት		የዝናብ መጠን	
	ከፍተኛ	ዝቅተኛ		ከፍተኛ	ዝቅተኛ		
ጥር	25.4	13.9	0.0	24.7	14.1	42.8	JANUARY
የካቲት	27.4	14.7	44.6	26.9	15.6	11.5	FEBRUARY
መጋቢት	26.2	15.1	33.8	26.2	15.1	93.9	MARCH
ሚያዝያ	26.8	15.1	118.8	26.1	15.8	111.0	APRIL
ግንቦት	24.2	14.3	180.2	24.9	15.0	107.5	MAY
ሰኔ	21.7	13.0	283.4	21.8	13.4	241.9	JUNE
ሐምሌ	21.4	13.2	223.8	22.2	14.2	261.7	JULY
ከሐሴ	21.5	13.5	266.6	-	-	-	AUGUST
መስከረም	22.7	13.1	257.0	-	-	-	SEPTEMBER
ጥቅምት	23.3	13.3	225.6	-	-	-	OCTOBER
ንዳር	23.9	14.0	25.0	-	-	-	NOVEMBER
ታህሳስ	24.7	14.5	39.2	-	-	-	DECEMBER
የዓመቱ	24.1	14.0	141.5	24.7	14.7	124.3	ANNUAL
	MAX.	MIN.	RAIN	MAX.	MIN.	RAIN	MONTH
	TEMPERATURE			TEMPERATURE			
	2001		2002				

ጅማ
 JIMMA

ሠንጠረዥ 0.6.8

TABLE A.6.8

ወር	1993/94			1994/95			MONTH
	የአየር ሙቀት		የዝናብ መጠን	የአየር ሙቀት		የዝናብ መጠን	
	ከፍተኛ	ዝቅተኛ		ከፍተኛ	ዝቅተኛ		
ጥር	28.9	9.2	16.2	28.6	9.7	68.9	JANUARY
የካቲት	31.3	9.0	12.9	31.2	7.9	5.0	FEBRUARY
መጋቢት	29.7	12.0	85.9	29.9	13.2	85.6	MARCH
ሚያዝያ	30.0	12.9	116.8	30.6	11.4	89.7	APRIL
ግንቦት	23.8	13.6	341.2	29.2	13.6	137.3	MAY
ሰኔ	26.6	13.7	299.2	26.1	13.9	241.6	JUNE
ሐምሌ	25.3	13.5	312.3	25.8	14.2	149.7	JULY
ከሐሴ	25.4	14.2	161.4	-	-	-	AUGUST
መስከረም	27.8	12.9	133.4	-	-	-	SEPTEMBER
ጥቅምት	28.1	13.1	162.9	-	-	-	OCTOBER
ንዳር	28.5	9.9	75.8	-	-	-	NOVEMBER
ታህሳስ	29.7	8.0	3.8	-	-	-	DECEMBER
የዓመቱ	27.9	11.8	143.5	28.8	12.0	111.1	ANNUAL
	MAX.	MIN.	RAIN	MAX.	MIN.	RAIN	MONTH
	TEMPERATURE			TEMPERATURE			
	2001		2002				

- መረጃ አልተገኘም
 - Data not available

ማስታወሻ:- የዝናብ መጠን የተሰጠው በሚሊ ሜትር ነው።

NOTE: The amount of rainfall is given in millimeters
 የአየር ሙቀት የተሰጠው በዲግሪ ሴንትግራድ ነው።
 Temperature is given in degrees centigrade

የመረጃ ምንጭ:- ብሔራዊ ሜትዎሮሎጂ አገልግሎት ድርጅት

Source:- National Meteorological Services Agency

የአየር ምርመራ ጣቢያዎች አማካይ ከፍተኛና ዝቅተኛ የአየር ጠባይ ዕኔታ፣
 የዝናብ ጠቅላላ መጠን በወር
 AVERAGE MAXIMUM AND MINIMUM TEMPERATURES
 TOTAL RAINFALL OF MAJOR WEATHER STATIONS BY MONTH

ሮቤ(አርሲ)
 ROBE(ARSI)

ሠንጠረዥ 0.6.9

TABLE A.6.9

ወር	1993/94			1994/95			
	የአየር ሙቀት		የዝናብ መጠን	የአየር ሙቀት		የዝናብ መጠን	
	ከፍተኛ	ዝቅተኛ		ከፍተኛ	ዝቅተኛ		
ጥር	23.5	5.2	0.8	22.1	7.0	29.6	JANUARY
የካቲት	24.3	5.5	42.1	24.2	6.1	0.0	FEBRUARY
መጋቢት	22.1	9.4	93.1	22.5	9.8	89.8	MARCH
ሚያዝያ	22.5	9.8	63.9	21.9	12.0	43.8	APRIL
ግንቦት	23.1	10.2	120.5	23.7	10.5	54.3	MAY
ሰኔ	22.7	9.6	89.1	23.3	9.7	35.7	JUNE
ሐምሌ	21.8	10.0	137.9	-	-	-	JULY
ከተሴ	21.3	10.7	189.8	-	-	-	AUGUST
መስከረም	21.0	9.9	64.7	-	-	-	SEPTEMBER
ጥቅምት	20.7	8.6	52.7	-	-	-	OCTOBER
ኅዳር	21.6	4.9	11.4	-	-	-	NOVEMBER
ታህሳስ	23.0	5.6	9.7	-	-	-	DECEMBER
የዓመቱ	22.3	8.3	73.0	23.0	9.2	42.2	ANNUAL
	MAX.	MIN.	RAIN	MAX.	MIN.	RAIN	MONTH
	TEMPERATURE			TEMPERATURE			
	2001			2002			

ሮቤ(ባሌ)
 ROBE(Bale)

ሠንጠረዥ 0.6.10

TABLE A.6.10

ወር	1993/94			1994/95			
	የአየር ሙቀት		የዝናብ መጠን	የአየር ሙቀት		የዝናብ መጠን	
	ከፍተኛ	ዝቅተኛ		ከፍተኛ	ዝቅተኛ		
ጥር	23.2	5.6	22.4	22.1	7.0	29.6	JANUARY
የካቲት	24.2	6.5	10.9	24.2	6.1	0.0	FEBRUARY
መጋቢት	22.3	8.8	118.1	22.5	9.8	89.8	MARCH
ሚያዝያ	21.4	10.1	63.6	21.9	12.0	43.8	APRIL
ግንቦት	22.7	9.8	72.5	23.7	10.5	54.3	MAY
ሰኔ	22.3	9.2	77.4	23.3	9.7	35.7	JUNE
ሐምሌ	22.1	9.2	118.6	23.6	9.5	67.6	JULY
ከተሴ	21.1	9.5	109.7	22.2	9.4	68.9	AUGUST
መስከረም	20.8	9.5	123.9	27.4	9.4	120.2	SEPTEMBER
ጥቅምት	20.7	9.4	66.8	-	-	-	OCTOBER
ኅዳር	20.2	6.7	26.7	-	-	-	NOVEMBER
ታህሳስ	22.0	6.3	7.2	-	-	-	DECEMBER
የዓመቱ	21.9	8.4	68.2	23.4	9.3	56.7	ANNUAL
	MAX.	MIN.	RAIN	MAX.	MIN.	RAIN	MONTH
	TEMPERATURE			TEMPERATURE			
	2001			2002			

- መረጃ አልተገኘም
 - Data not available

ማስታወሻ:- የዝናብ መጠን የተሰጠው በሚሊ ሜትር ነው።

NOTE: The amount of rainfall is given in millimeters

የአየር ሙቀት የተሰጠው በዲግሪ ሴንትግራድ ነው።

Temperature is given in degrees centigrade

የመረጃ ምንጭ:- ብሔራዊ ሜቴዎሮሎጂ አገልግሎት ድርጅት

Source:- National Meteorological Services Agency

ክፍል ለ- ስለ ሕዝብ

SECTION B- POPULATION

ክፍል-ለ ስለሕዝብ

በዚህ መጽሔት የቀረቡት መረጃዎች የተገኙት ጥቅምት 1987 የተካሄደውን የሕዝብና የቤቶች ቆጠራ ውጤት መሠረት በማድረግ ነው። ከ1989 እስከ 1995 የሕዝብ ብዛት ትንበያም ተዘጋጅቶ ቀርቧል። በዚህ መሠረት የሐምሌ ወር 1995 የኢትዮጵያ ጠቅላላ የሕዝብ ብዛት ግምት 69,127,000 ሲሆን ከዚህ 58,382,000 የገጠር እንዲሁም 10,745,000 የከተማ ነዋሪዎች ናቸው። በቆጠራው የተሸፈኑት ከተሞች የክልል የዞንና የወረዳ ርዕሰ ከተማ የሆኑትን፣ የከተማ ቀበሌዎች የተቋቋሙባቸውና ነዋሪዎቹ በአብዛኛው እርሻ ነክ ባልሆኑ ሥራዎች የተሰማሩባቸውን ስፍራዎች በመሉ በከተማነት በመቁጠር ነው።

በዚህ መጽሔት የቀረቡት ሕዝብን የሚመለከቱ መረጃዎች ቀጥሎ የተመለከቱት ናቸው። የክልሎች፣ የዞኖችና የወረዳዎች የሕዝብ ብዛት በጾታ ፣ የቆዳ ስፋትና በእያንዳንዱ ኪሎ ሜትር ካሬ በአማካይ የሠፈረው ሕዝብ ብዛት(የአፋርና የሱማሌን ክልሎች አይጨምርም) ፣ የከተሞች የሕዝብ ብዛት በጾታ ፣ እንዲሁም የየዓመቱ የሕዝብ ብዛት ትንበያ በክልልና በዕድሜ መደብ ናቸው። የክልሎች ፣ ዞኖችና ወረዳዎች የስፋት መለኪያዎች የተገኙት ለቆጠራ ሥራ እንዲረዱ ከተሠሩት ካርታዎች ስለሆነ ፣ ትክክለኛውን ድንበር ላያመለክቱ ይችላሉ። በተጨማሪም እነዚህ ካርታዎች ከኢትዮጵያ ካርታ ሥራ ባለሥልጣን የተሰጡ አይደሉም። እነዚህም መረጃዎች የቀረቡት ከዚህ በታች በተመለከቱት ሰንጠረዦች ዝርዝር መሠረት ነው።

- ሰንጠረዥ ለ.1 ጠቅላላ የኢትዮጵያ ሕዝብ ብዛት በክልል፣ በጾታ፣ በገጠርና በከተማ፣ ሐምሌ 1995.
- ሰንጠረዥ ለ.2 ጠቅላላ የኢትዮጵያ ሕዝብ ብዛት በዕድሜ መደብ፣ በጾታ፣ በገጠርና በከተማ፣ ሐምሌ 1995.
- ሰንጠረዥ ለ.3 የሕዝብ ብዛት በጾታ፣ የቆዳ ስፋት፣ በኪ/ሜትር ካሬ የሰፈረው ሕዝብ ብዛት፣ በክልል፣ በዞንና በወረዳ
- ሰንጠረዥ ለ.4 የከተሞች የሕዝብ ብዛት በክልል፣ በወረዳና በጾታ፣ ሐምሌ 1995.

ሰንጠረዥ ለ.5.1--ለ.5.6 የየዓመቱ የኢትዮጵያ ሕዝብ ብዛት በክልል፣ በጾታ፣ በገጠርና በከተማ፣ 1989 - 1994.

ሰንጠረዥ ለ.6.1--ለ.6.6 የየዓመቱ የኢትዮጵያ ሕዝብ ብዛት ትንበያ በዕድሜ መደብ፣ በጾታ፣ በገጠርና በከተማ፣ 1989 - 1994.

SECTION-B POPULATION

The population figures in this issue are based on the results of the October 1994 National Population and Housing Census of Ethiopia. The population estimates presented for July 1997-2003 are derived by projecting the 1994 census. Therefore, the total projected population of the country for July 2003 is estimated to be 69,127,000 persons of which 58,382,000 are rural and 10,745,000 are urban. Urban areas refer to all capitals of regions, zones and weredas, and it also include localities with urban kebeles whose inhabitants are primarily engaged in non-agricultural activities.

The population data in this issue include population of regions, zones and weredas by sex ; population size by sex, area in square kilometer and density by region, zone and wereda (Excluding Affar and Somali Regions); Annual population projection by regions, age-group, sex, rural and urban areas. Areas of regions, zones and weredas are calculated from maps drawn to assist in census work and are not from the Ethiopian Mapping Authority. The list of tables in which these data are presented are given below.

Table B.1 Total population of Ethiopia by region, sex, urban and rural Areas: July 2003.

Table B.2 Total population of Ethiopia by age-group, sex, urban and rural Areas: July 2003.

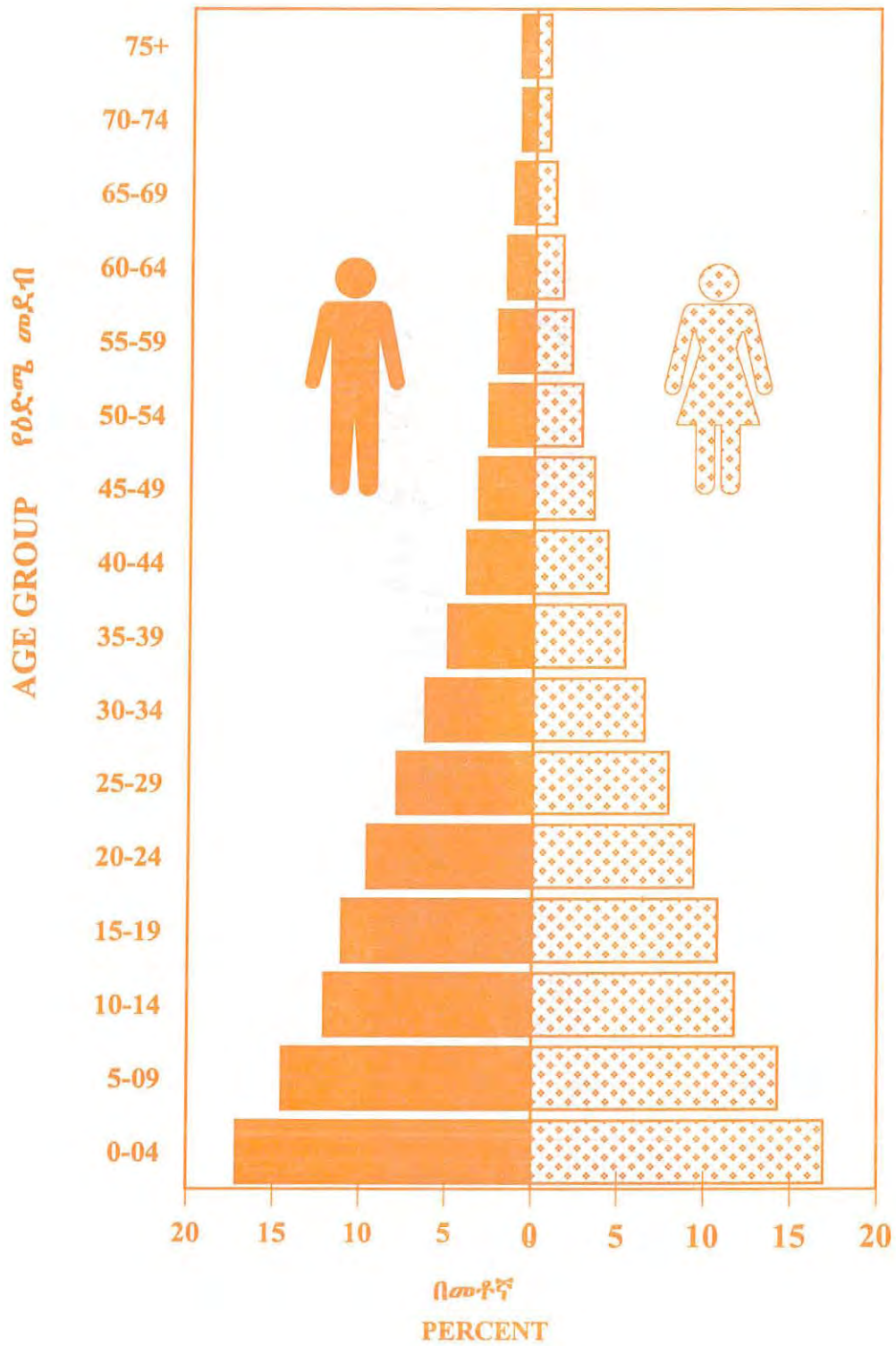
Table B.3 Population size by sex, area and density per sq.km by region, zone and wereda.

Table B.4 Population size of towns by regions, zones and weredas by sex.

Table B.5.1-B.5.6 Annual population size of Ethiopia by regions, sex, rural and urban areas: 1997 - 2002.

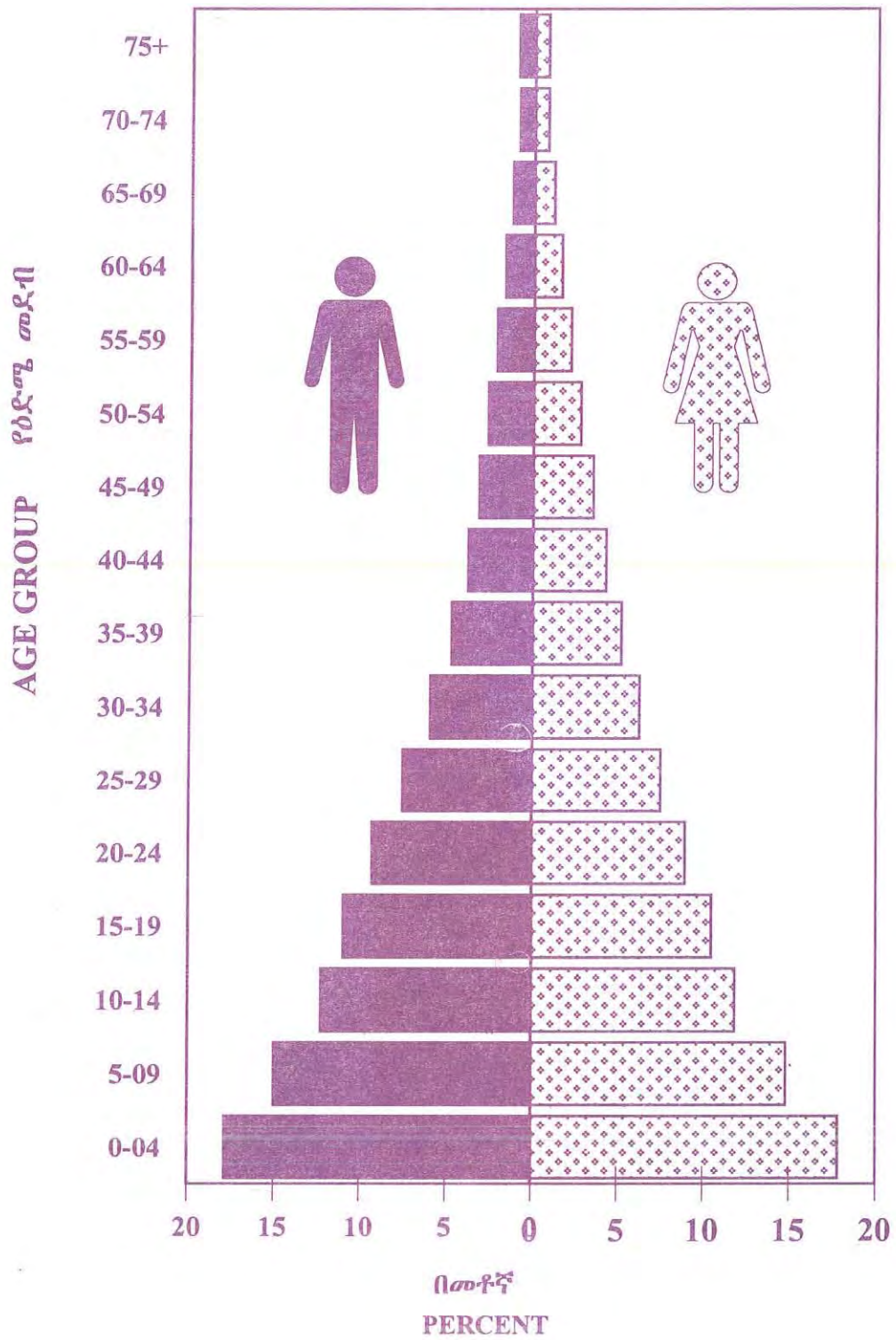
Table B.6.1-B.6.6 Annual population size of Ethiopia by five year age-group, sex, rural and urban areas: 1997- 2002.

የኢትዮጵያ ሕዝብ ፒራሚድ:1995
 TOTAL POPULATION PYRAMID: 2003

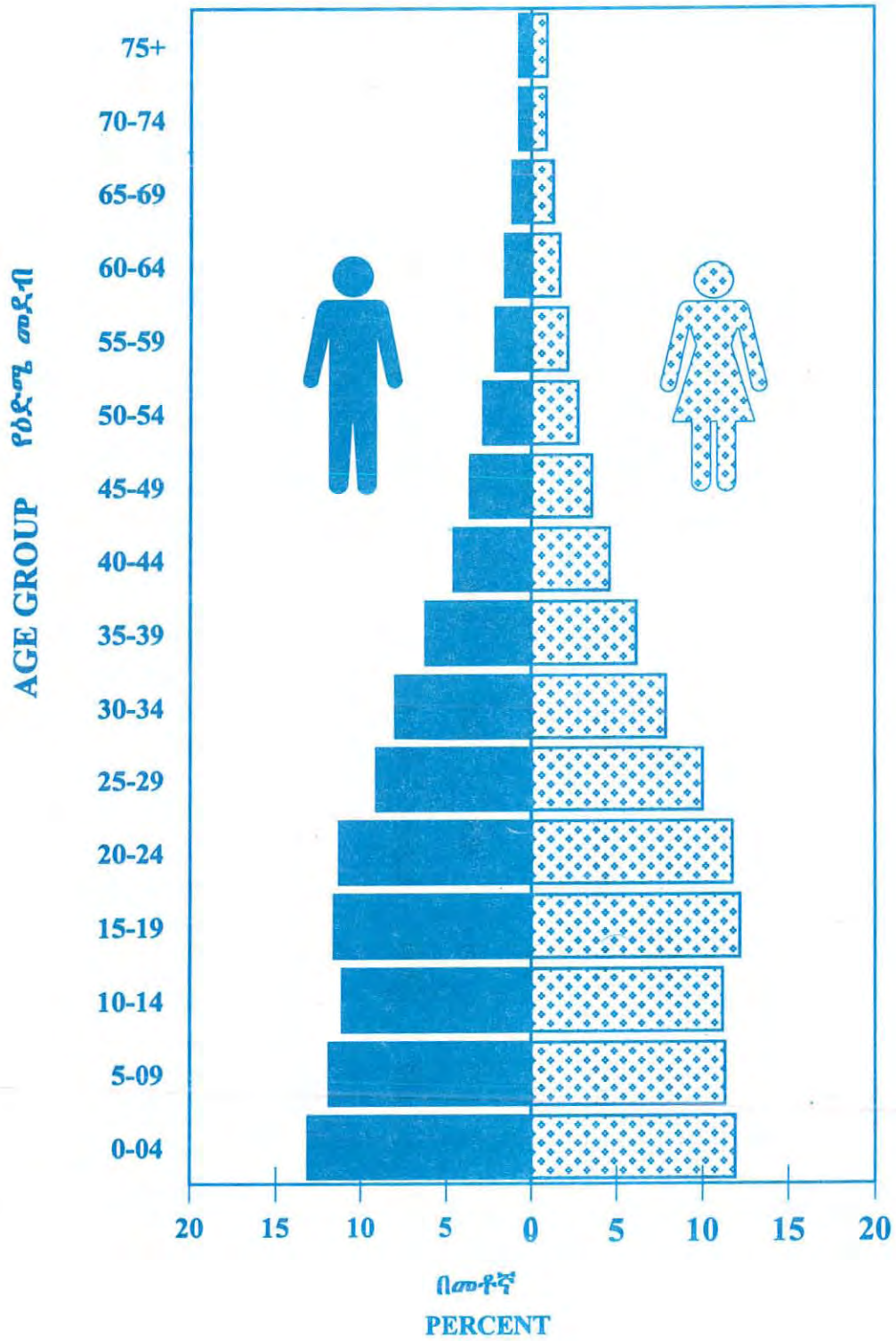


የገጠና ሕዝብ ፒራሚድ: 1995

RURAL POPULATION PYRAMID: 2003



የከተማ ሕዝብ ፒራሚድ:1995
 URBAN POPULATION PYRAMID: 2003



ሰንጠረዥ: ለ-1 ጠቅላላ የኢትዮጵያ ሕዝብ ብዛት በጾታ፣ በክልል፣ በገጠርና በከተማ፣ ሐምሌ 1995

Table: B.1 Total Population of Ethiopia by Sex, Region, Urban and Rural: July 1/ 2003

ሰንጠረዥ: ለ-1

Table: B.1

/በሺህ/

/in thousands/

ክልል	ከተማ			ገጠር			ጠቅላላ ድምር			Region
	ወንድ	ሴት	ድምር	ወንድ	ሴት	ድምር	ወንድ	ሴት	ድምር	
ትግራይ	352	361	713	1,620	1,673	3,293	1,972	2,034	4,006	Tigray
አፋር	63	49	112	663	526	1,189	726	575	1,301	Affar(1)
አማራ	963	957	1,920	7,872	7,877	15,749	8,835	8,834	17,669	Amara
አድማራ	1,528	1,531	3,059	10,646	10,690	21,336	12,174	12,221	24,395	Oromiya
ሶማሌ	346	296	642	1,811	1,549	3,360	2,157	1,845	4,002	Somali(1)
ቤኒሻንጉል-ጉሙዝ	27	27	54	265	261	526	292	288	580	Benishngul-Gumuz
የደቡብ ብሔር/ብሔረሰቦችና ሕዝቦች	551	558	1,109	6,251	6,326	12,577	6,802	6,884	13,686	Southern Nations/Nationalities and Peoples
ጋምቤላ	21	20	41	95	92	187	116	112	228	Gambella
ሐረሪ	55	54	109	35	34	69	90	88	178	Harari
አዲስ አበባ	1,310	1,415	2,725	0	0	0	1,310	1,415	2,725	Addis Ababa
ድሬደዋ ጊዜያዊ አስተዳደር	131	130	261	48	48	96	179	178	357	Dire Dawa provisional Administration
ድምር	5,347	5,398	10,745	29,306	29,076	58,382	34,653	34,474	69,127	Total
	Male	Female	Total	Male	Female	Total	Male	Female	Total	Region
	Urban			Rural			Total			

ሰንጠረዥ: ለ-2 ጠቅላላ የኢትዮጵያ ሕዝብ ብዛት በዕድሜ መደብ፣ በጾታ፣ በገጠርና በከተማ: ሐምሌ 1995

Table: B.2 Total Population of Ethiopia by Age Group , Sex, Urban and Rural: July 1/2003.

ሰንጠረዥ: ለ-2

Table: B.2

ዕድሜ	ከተማ			ገጠር			ድምር			ዕድሜ
	ወንድ	ሴት	ጠቅላላ	ወንድ	ሴት	ጠቅላላ	ወንድ	ሴት	ጠቅላላ	
0-4	700,078	643,071	1,343,149	5,234,983	5,184,907	10,419,890	5,935,061	5,827,978	11,763,039	0-4
5-9	633,735	611,138	1,244,873	4,391,650	4,304,741	8,696,391	5,025,385	4,915,879	9,941,264	5-9
10-14	592,657	602,838	1,195,495	3,587,925	3,451,899	7,039,823	4,180,582	4,054,737	8,235,319	10-14
15-19	618,459	657,477	1,275,936	3,212,271	3,054,421	6,266,692	3,830,730	3,711,898	7,542,628	15-19
20-24	601,912	633,392	1,235,304	2,727,820	2,603,613	5,331,433	3,329,732	3,237,005	6,566,738	20-24
25-29	524,128	539,220	1,063,347	2,211,865	2,183,054	4,394,919	2,735,992	2,722,274	5,458,267	25-29
30-34	426,652	423,933	850,584	1,741,288	1,817,469	3,558,758	2,167,940	2,241,402	4,409,342	30-34
35-39	332,615	331,460	664,075	1,388,008	1,509,530	2,897,537	1,720,623	1,840,989	3,561,612	35-39
40-44	243,790	247,315	491,105	1,108,365	1,244,041	2,352,406	1,352,155	1,491,356	2,843,511	40-44
45-49	192,182	190,001	382,183	921,921	1,017,131	1,939,052	1,114,103	1,207,132	2,321,235	45-49
50-54	150,303	147,417	297,719	774,608	812,295	1,586,903	924,911	959,711	1,884,622	50-54
55-59	112,712	114,806	227,517	627,303	629,937	1,257,240	740,015	744,743	1,484,758	55-59
60-64	81,908	90,050	171,958	489,390	466,929	956,318	571,298	556,979	1,128,277	60-64
65-69	59,121	68,943	128,063	365,983	338,661	704,644	425,103	407,604	832,707	65-69
70-74	38,425	47,033	85,458	253,558	228,542	482,100	291,982	275,576	567,558	70-74
75ና በላይ	38,325	49,907	88,232	269,063	228,829	497,893	307,388	278,737	586,124	75ና በላይ
ድምር	5,347,000	5,398,000	10,745,000	29,306,000	29,076,000	58,382,000	34,653,000	34,474,000	69,127,000	
	Male	Female	Total	Male	Female	Total	Male	Female	Total	Age
	Urban			Rural			Total			

የክልል፣ የዞን፣ የወረዳ፣ የቆዳ ስፋትና በኪሎ ሜትር ካሬ የሰፈረ ሕዝብ ብዛት በደታ፡ ሐምሌ 1995
 Population Size by Sex, Area and Density by Region, Zone and Wereda : July 2003.

ሰንጠረዥ ለ-3

TABLE B.3

ክልል ዞንና ወረዳ	የሕዝብ ብዛት			ስፋት በኪ.ሜ/ካሬ	በኪ.ሜ/ካሬ የሰፈረ ሰው	
	ወንድ	ሴት	ድምር			
ትግራይ ክልል	1,972,003	2,034,005	4,006,008	50,078.64	80.0	TIGRAY REGION
ምዕራባዊ ዞን	469,419	460,741	930,160	24,708.84	37.6	MIRABAWI ZONE
ታፋታ ዩ.መራ	34,684	30,356	65,040	6,196.56	10.5	KAFTA HUMERA
ታህታይ አዲያበ	52,694	50,863	103,557	3,865.07	26.8	TAHTAY ADIYABO
ላይላይ አዲያበ	50,566	49,624	100,190	1,820.94	55.0	LAELAY ADIYABO
ታህታይ ቆራሮ	54,896	55,580	110,476	646.88	170.8	TAHTAY KORARO
መደባይ ዛና	59,683	62,126	121,809	1,080.94	112.7	MEDEBAY ZANA
አሰገደ ዕምብላ	61,510	59,095	120,605	2,357.50	51.2	ASEGEDE TSIMBELA
ፀለምቲ	61,872	60,110	121,982	2,496.25	48.9	TSELEMTI
ወልታይት	56,547	56,047	112,594	4,142.82	27.2	WELKAIT
ፀገደ	36,967	36,940	73,907	2,101.88	35.2	TSGEDE
መካከለኛው ዞን	584,192	606,951	1,191,143	10,353.50	115.0	MEHAKELEGNAW ZONE
መረብለክ	48,406	49,425	97,831	1,214.69	80.5	MEREB LEHE
እንትጮ	78,331	85,753	164,084	1,302.50	126.0	ENTICHO
ወርዲ ለክ	66,928	70,918	137,846	1,258.13	109.6	WERIE LEHE
አድዋ	69,741	72,071	141,812	646.78	219.3	ADWA
ላይላይ ማይሐው	59,049	60,258	119,307	554.09	215.3	LAELAY MAYCHEW
ታህታይ ማይሐው	48,373	50,132	98,505	567.84	173.5	TAHTAY MAYCHEW
ናዕደር ዓዳት	51,462	53,713	105,175	959.10	109.7	NAEDER ADET
ቆላ ተምቤን	70,556	72,335	142,891	1,389.70	102.8	KOLA TEMBEN
ደገዳ ተምቤን	54,844	56,131	110,975	1,109.72	100.0	DEGUA TEMBEN
አበርገላ	36,502	36,215	72,717	1,350.95	53.8	ABERGELE
ምስራቃዊ ዞን	358,811	387,930	746,741	5,705.34	130.9	MISRAKAWI ZONE
ጉሎ መክዳ	48,425	51,125	99,550	633.74	157.1	GULOMAHDA
ኢሮብ	10,668	11,424	22,092	933.45	23.7	EROB
ሳዕሲዕ ዓዕዳአምባ	60,639	67,641	128,280	933.12	137.5	SAESI TSAEDAEMBA
ገንታ አፈሹም	79,006	84,076	163,082	525.93	310.1	GANTA AFESHUM
ሐውዜን	56,465	59,803	116,268	805.95	144.3	HAWZEN
ውቅሮ	54,331	56,995	111,326	987.83	112.7	WUKRO
አፅቢ ወንበርታ	49,277	56,866	106,143	885.32	119.9	ATSBI WENBERTA
	MALE	FEMALE	TOTAL	AREA IN	DENSITY	REGION,ZONE
	POPULATION			SQ. KM		AND WEREDA

የክልል፣ የዞን፣ የወረዳ፣ የቆዳ ስፋትና በኪሎ ሜትር ካራ የሰፈረ ሕዝብ ብዛት በጾታ፡ ሐምሌ 1995
 Population Size by Sex, Area and Density by Region, Zone and Wereda : July 2003.

ሰንጠረዥ ለ-3(የቀጠለ)

TABLE B.3(Cont'd)

ክልል ዞንና ወረዳ	የሕዝብ ብዛት			ስፋት በኪሜ/ካራ	በኪሜ/ካራ የሰፈረ ሰው	
	ወንድ	ሴት	ድምር			
ደቡባዊ ዞን	559,581	578,383	1,137,964	9,310.96	122.2	DEBUBAWI ZONE
ሳምረ	54,534	56,086	110,620	1,538.74	71.9	SAMRE
እንደርታ	65,626	68,526	134,152	1,339.93	100.1	ENDERTA
ሕንጣሎ ዋጅራት	68,514	71,257	139,771	1,764.07	79.2	H INTALO WAJIRAT
አላጆ	50,861	54,224	105,085	755.63	139.1	ALAJE
እንዳመሆኔ	51,553	55,087	106,640	599.70	177.8	ENDAMEHONI
ራዩና አዘበ	54,215	56,209	110,424	1,440.63	76.6	RAYAAZEBO
አላማጣ	61,820	63,076	124,896	550.32	227.0	ALAMATA
አፍላ	77,263	81,255	158,518	1,297.50	122.2	OFLA
መቀሌ	75,195	72,663	147,858	24.44	6,049.8	MEKELE
አፋር ክልል	726,001	575,000	1,301,001			AFFAR REGION(1)
ዞን 1	218,487	169,366	387,853			ZONE 1
አሳይታ	35,751	28,387	64,138			AYISAITA
ዱብቲ	47,486	33,347	80,833			DUBTI
አፋምቦ	8,300	7,443	15,743			AFAMBO
ሚሊ	45,687	36,927	82,614			MILE
ኤሊዳር	32,977	26,102	59,079			ELIDAR
ኮፍራ	48,286	37,160	85,446			CHIFRA
ዞን 2	139,185	116,488	255,673			ZONE 2
ኢረብቲ	24,821	20,246	45,067			EREBTI
ኮኔባ	24,058	19,323	43,381			KONEBA
አብዓላ	17,202	15,027	32,229			ABALA
መጋሌ	12,211	10,729	22,940			MEGALE
በራህሌ	21,330	17,626	38,956			BERAHLE
ዳሎል	29,515	25,340	54,855			DALUL
አፍደራ	10,048	8,197	18,245			AFDERA
ዞን 3	99,278	81,099	180,377			ZONE 3
አሚባራ	27,820	21,708	49,528			AMIBARA
	MALE	FEMALE	TOTAL	AREA IN	DENSITY	REGION,ZONE
	POPULATION			SQ. KM		AND WEREDA

የክልል፣ የዞን፣ የወረዳ፣ የቆዳ ስፋትና በኪሎ ሜትር ካሬ የሰፈረ ሕዝብ ብዛት በዓመት ስም 1995
Population Size by Sex, Area and Density by Region, Zone and Wereda : July 2003.

ሰንጠረዥ ለ-3(የቀጠለ)

TABLE B.3(Cont'd)

ክልል ዞንና ወረዳ	የሕዝብ ብዛት			ስፋት በኪ.ሜ/ካሬ	በኪ.ሜ/ካሬ የሰፈረ ሰው	
	ወንድ	ሴት	ጅምር			
አዋሽ ፈንታሌ	12,041	10,788	22,829			AWASH FENTALE
ገዋኔ	19,377	14,623	34,000			GEWANE
ዱለቻ	9,371	8,257	17,628			DULECHA
ቡራ መዳይቲ	24,493	19,753	44,246			BURE MUDAYTU
አርጎባ ልዩ ወረዳ	6,176	5,970	12,146			ARGOBA SPECIAL WEREDA
ዞን 4	80,834	66,817	147,651			ZONE 4
አውራ	11,516	10,043	21,559			AURA
ዕዋ	22,371	18,599	40,970			EWA
ቲሩ	22,502	18,723	41,225			TERU
ያሎ	13,433	10,494	23,927			YALO
ጎሊና	11,012	8,958	19,970			GULINA
ዞን 5	188,217	141,230	329,447			ZONE 5
ተላላክ	44,576	31,859	76,435			TELALAK
ደዌ	38,349	28,520	66,869			DEWE
አርጠማ	31,619	22,363	53,982			ARTUMA
ፋርሲ	42,069	32,293	74,362			FURSI
ሰሙርቤና ገለአሎ	31,604	26,195	57,799			SIMUROBI GELE'ALO
አማራ ክልል	8,835,004	8,834,002	17,669,006	159,173.66	111.0	AMARA REGION
ሰሜን ጎንደር ዞን	1,355,260	1,323,297	2,678,557	48,204.39	55.6	SEMEN GONDAR ZONE
አዲ አርቃይ	68,324	67,550	135,874	2,231.90	60.9	ADDI ARKAY
በየዳ	47,565	48,762	96,327	1,150.16	83.8	BEYEDA
ጃናሞራ	78,534	79,133	157,667	1,729.54	91.2	JANAMORA
ደባርቅ	77,301	77,720	155,021	1,512.22	102.5	DEBARK
ዳባት	76,178	75,159	151,337	1,199.15	126.2	DABAT
ሳንጃ	68,067	65,483	133,550	8,332.84	16.0	SANJA
ላይ አርማያዋ	73,410	75,019	148,429	1,085.00	136.8	LAY ARMACHO
ወገራ	117,718	114,431	232,149	1,862.50	124.6	WEGERA
ጎንደር ዙሪያ	124,146	120,850	244,996	1,286.76	190.4	GONDAR ZURIA
ደምቢያ	140,792	136,798	277,590	1,214.69	228.5	DEMBIA
ካሊጋ	106,618	103,944	210,562	3,180.91	66.2	CHILGA
መተማ	38,918	32,895	71,813	3,995.00	18.0	METEMA
ቋራ	23,000	21,677	44,677	7,395.31	6.0	QUARA
	MALE	FEMALE	TOTAL	AREA IN	DENSITY	REGION,ZONE
	POPULATION			SQ. KM		AND WEREDA

የክልል፣ የዞን፣ የወረዳ፣ የቆዳ ስፋትና በኪሎ ሜትር ካሬ የሰፈረ ሕዝብ ብዛት በደታ፡ ሐምሌ 1995
 Population Size by Sex, Area and Density by Region, Zone and Wereda : July 2003.

ሰንጠረዥ ለ-3(የቀጠለ)

TABLE B.3(Cont'd)

ክልል ዞንና ወረዳ	የሕዝብ ብዛት			ስፋት በኪሜ/ካሬ	በኪሜ/ካሬ የሰፈረ ሰው	REGION,ZONE AND WEREDA
	ወንድ	ሴት	ድምር			
አለፋ	138,257	132,802	271,059	6,393.44	42.4	ALEFA
በለሳ	90,732	86,402	177,134	2,560.63	69.2	BELESA
ጎንደር	85,700	84,672	170,372	40.27	4,230.7	GONDAR
ጣና ሐይቅ				3,034.07		LAKE TANA
ደቡብ ጎንደር ዞን	1,140,673	1,105,596	2,246,269	14,337.53	156.7	DEBUB GONDAR ZONE
ዕብናት	105,413	101,761	207,174	2,268.44	91.3	EBENAT
ክምክም	142,988	137,938	280,926	1,560.00	180.1	KEMEKEM
ፎገራ	121,065	115,834	236,899	1,095.00	216.3	FOGERA
ፋርጣ	147,338	140,124	287,462	1,274.47	225.6	FARTA
ላይ ጋይንት	107,113	105,797	212,910	1,253.13	169.9	LAY GAYINT
ታች ጋይንት	53,119	53,005	106,124	834.69	127.1	TACH GAYINT
ስማዳ	117,682	118,853	236,535	2,069.38	114.3	SIMADA
እስቲ	189,970	184,882	374,852	2,368.13	158.3	ESTE
ደራ	138,360	130,865	269,225	1,608.44	167.4	DERA
ደብረ ታቦር	17,625	16,537	34,162	5.85	5,839.7	DEBRE TABOR
ሰሜን ወሎ ዞን	800,858	802,037	1,602,895	16,400.98	97.7	SEMEN WELLO ZONE
ቡግና	108,633	108,234	216,867	2,290.00	94.7	BUGNA
ቆቦ	114,127	113,555	227,682	1,940.31	117.3	KOBO
ግዳን	84,265	87,002	171,267	1,110.93	154.2	GIDAN
መቄት	122,308	121,596	243,904	1,925.01	126.7	MEKET
ዋድላ	67,920	66,091	134,011	944.05	142.0	WADLA
ዳውንትና ደላንታ	92,028	91,228	183,256	1,583.46	115.7	DAWUNтна DELANT
ጉባ ላፍቶ	86,470	87,906	174,376	1,021.46	170.7	GUBA LAFTO
ዓብሩ	105,605	108,562	214,167	5,582.21	38.4	HABRU
ወልዲያ	19,502	17,863	37,365	3.55	10,525.4	WELDIYA
ደቡብ ወሎ ዞን	1,336,702	1,381,280	2,717,982	16,956.06	160.3	DEBUB WELLO ZONE
መቅደላ	65,335	68,594	133,929	1,336.28	100.2	MEKDELA
ተንታ	85,370	88,568	173,938	1,256.56	138.4	TENTA
ኩታበር	77,849	81,835	159,684	949.08	168.3	KUTABER
አምባሰል	68,814	71,549	140,363	918.91	152.7	AMBASEL
ተቡለደራ	74,966	77,602	152,568	484.69	314.8	TEHULEDERE
	MALE	FEMALE	TOTAL	AREA IN	DENSITY	REGION,ZONE
				SQ. KM		AND WEREDA
	POPULATION					

የክልል፣ የዞን፣ የወረዳ፣ የቆዳ ስፋትና በኪሎ ሜትር ካራ የሰፈረ ሕዝብ ብዛት በጾታ፡ ሐምሌ 1995
 Population Size by Sex, Area and Density by Region, Zone and Wereda : July 2003.

ሰንጠረዥ ለ-3(የቀጠለ)

TABLE B.3(Cont'd)

ክልል ዞንና ወረዳ	የሕዝብ ብዛት			ስፋት በኪ.ሜ/ካራ	በኪ.ሜ/ካራ የሰፈረ ሰው	
	ወንድ	ሴት	ጅምር			
ወረባቦ	56,244	58,287	114,531	765.34	149.6	WEREBABU
ቃሉ	107,478	108,887	216,365	1,152.59	187.7	KALU
ደሴ ዙሪያ	122,951	130,118	253,069	1,105.86	228.8	DESSIE ZURIA
ሊጋምቦ	97,316	102,835	200,151	1,168.44	171.3	LEGAMBO
ሳይንት	119,949	123,230	243,179	2,086.25	116.6	SAYINT
ደብረ ሲና	77,711	80,542	158,253	925.01	171.1	DEBRESINA
ከላላ	72,531	75,172	147,703	1,767.19	83.6	KELALA
ጆማ	66,515	69,000	135,515	1,174.22	115.4	JAMA
ወረኢሉ	74,037	78,943	152,980	987.50	154.9	WERE ILU
ወግዴ	62,303	65,362	127,665	854.40	149.4	WEGDE
ኮምበልቻ	31,692	28,470	60,162	8.66	6,947.1	KOMBOLCHA
ደሴ	75,641	72,286	147,927	15.08	9,809.5	DESSIE
ሰሜን ሸዋ ዞን	998,568	996,465	1,995,033	16,070.23	124.1	SEMEN SHEWA ZONE
ወረቆ ዋጅቲና ሚዳ	45,900	47,588	93,488	867.66	107.7	WEREMO WAJETUNA MIDA
ላይ ቤትና ታች ቤት	63,867	62,508	126,375	952.35	132.7	LAY BETNA TACH BET
ላያ ደብርና ዋዮ እንሳሮ	77,776	77,128	154,904	1,181.25	131.1	SIYADEBRINA WAYU ENSARO
ሞረትና ጅሩ	49,693	48,987	98,680	695.16	142.0	MORETNA JIRU
ጌራ ምድርና ቀያ ገብርኤል	83,780	85,750	169,530	1,686.88	100.5	GERA MIDIRNA KEYA GEBRIEL
ግሼ ራቤል	31,826	32,741	64,567	662.97	97.4	GESHE RABEL
አንጾ ኪያና ገምዛ	47,151	47,509	94,660	386.10	245.2	ANTSOKIYANA GEMZA
ኢፍራታና ግድም	65,724	64,681	130,405	424.53	307.2	EFRATANA GIDIM
ማማምድርና ላሎ ምድር	64,405	67,068	131,473	1,002.50	131.1	MAMA MIDIRNA LALO MIDIR
ማፋድ መዘዘ ዋጃና ዋደራ	85,685	87,364	173,049	1,202.82	143.9	MAFUD MEZEZO MOJANA WADERA
ቀወት	70,384	68,351	138,735	842.19	164.7	KEWET
አንጎላ ጠራና አሳግርት	55,649	55,869	111,518	992.35	112.4	ANGOLELATERANA ASAGIRT
አንኮበር	42,104	42,917	85,021	709.38	119.9	ANKOBER
ሃገረ ማርያምና ከሰም	29,342	28,283	57,625	791.57	72.8	HAGERE MARIAMNA KESEM
በረኸት	19,779	19,142	38,921	902.35	43.1	BEREHET
ምንጃርና ሸንኮራ	65,335	61,373	126,708	1,521.72	83.3	MINJARNA SHENKORA
ደብረ ብርሃን	29,895	28,926	58,821	14.71	3,998.7	DEBRE BERHAN
ደብረ ብርሃን ዙሪያና ቀይት	70,273	70,280	140,553	1,233.74	113.9	DEBRE BERHAN ZURIANA KEYIT
	MALE	FEMALE	TOTAL	AREA IN	DENSITY	REGION,ZONE
	POPULATION			SQ. KM		AND WEREDA

የክልል፣ የዞን፣ የወረዳ፣ የቆዳ ስፋትና በኪሎ ሜትር ካራ የሰፈረ ሕዝብ ብዛት በያታ፡ ሐምሌ 1995
 Population Size by Sex, Area and Density by Region, Zone and Wereda : July 2003.

ሰንጠረዥ ለ-3(የቀጠለ)

TABLE B.3(Cont'd)

ክልል ዞንና ወረዳ	የሕዝብ ብዛት			ስፋት በኪሜ/ካራ	በኪሜ/ካራ የሰፈረ ሰው	
	ወንድ	ሴት	ድምር			
ምስራቅ ጎጃም ዞን	1,073,734	1,095,257	2,168,991	14,103.62	153.8	MISRAK GOJAM ZONE
ቢቡኝ	51,403	53,352	104,755	574.90	182.2	BIBUGN
ዞላት እጅ እንሴ	127,330	127,836	255,166	1,401.28	182.1	HULET EJ ENESE
ጎንቻ ሲሶ እንሴ	72,251	73,391	145,642	995.30	146.3	GONCHA SISO ENESE
እነባሴ ሳር ምድር	68,224	69,877	138,101	1,043.13	132.4	ENBISE SAR MIDIR
እናርጅ እናውጋ	78,315	80,561	158,876	931.28	170.6	ENARJ ENAWGA
እነማይ	76,950	78,308	155,258	707.21	219.5	ENEMAY
ደባይ ጥላት ማን	62,898	62,738	125,636	658.15	190.9	DEBAY TELATGEN
ማቻክል	118,359	120,325	238,684	2,035.63	117.3	MACHAKEL
ጎዛምን	118,868	120,899	239,767	1,704.73	140.6	GUZAMN
ባሶ ሊበን	70,361	71,874	142,235	1,339.99	106.1	BASO LIBEN
አዋበል	89,683	91,622	181,305	1,163.15	155.9	AWABEL
ደጅን	54,195	57,808	112,003	628.56	178.2	DEJEN
ሸበል በረንታ	46,949	49,739	96,688	898.78	107.6	SHEBEL BERENTA
ደብረ ማርቆስ	37,948	36,927	74,875	21.53	3,477.7	DEBRE MARKOS
ምዕራብ ጎጃም ዞን	1,129,379	1,128,596	2,257,975	13,972.36	161.6	MIRAB GOJAM ZONE
አቸፈር	153,341	148,817	302,158	2,515.64	120.1	ACHEFER
ባህር ዳር ዙሪያ	127,505	122,971	250,476	2,062.62	121.4	BAHIR DAR ZURIA
አደት	153,318	156,680	309,998	1,347.53	230.0	ADET
መራዊ	155,068	154,982	310,050	1,602.81	193.4	MERAWI
ሰነሳ	54,265	53,929	108,194	579.05	186.8	SEKELA
ቋራት	85,690	87,050	172,740	772.81	223.5	KUARIT
ደጋ ዳምት	81,126	83,414	164,540	806.58	204.0	DEGA DAMOT
ደምበጫ	57,604	57,486	115,090	847.18	135.9	DEMBECHA
ጃቢ ጠህናን	125,440	125,306	250,746	1,230.94	203.7	JABI TEHNAN
ቡራ ወምበርማ	136,022	137,961	273,983	2,207.20	124.1	BURE WEMBERMA
ዋግ ኸምራ ዞን	174,375	174,000	348,375	8,329.70	41.8	WAG HEMRA ZONE
ዝቋላ	31,587	29,806	61,393	3,223.60	19.0	ZIKUALA
ሰቆጣ	82,349	83,159	165,508	3,173.60	52.2	SEKOTA
ደሀና	60,439	61,035	121,474	1,932.50	62.9	DEHANA
አገው አዊ ዞን	454,174	461,579	915,753	6,364.26	143.9	AGEW AWI ZONE
ዳንግላ	95,528	96,035	191,563	1,540.63	124.3	DANGELA
	MALE	FEMALE	TOTAL	AREA IN	DENSITY	REGION,ZONE
	POPULATION			SQ. KM		AND WEREDA

የክልል፣ የዞን፣ የወረዳ፣ የቆያ ስፋትና በኪሎ ሜትር ካራ የሰፈረ ሕዝብ ብዛት በጾታ፡ ሐምሌ 1995
 Population Size by Sex, Area and Density by Region, Zone and Wereda : July 2003.

ሰንጠረዥ ለ-3(የቀጠለ)

TABLE B.3(Cont'd)

ክልል ዞንና ወረዳ	የሕዝብ ብዛት			ስፋት በኪሜ/ካራ	በኪሜ/ካራ የሰፈረ ሰው	
	ወንድ	ሴት	ድምር			
ባንጃ	95,366	97,626	192,992	832.51	231.8	BANJA
አንክሻ	106,414	109,902	216,316	1,218.61	177.5	ANKESHA
ጎንጎ	95,899	95,729	191,628	2,161.88	88.6	GUANGUA
ፉግታ ለኮማ	60,967	62,287	123,254	610.63	201.8	FAGGETA LEKOMA
አሮምያ ዞን	295,475	295,379	590,854	4,434.53	133.2	OROMIYA ZONE
ጨፌ ጎሳና ዳዋ ራሳመያ	104,325	105,290	209,615	1,212.03	172.9	CHEFE GOLANA DEWERAHMEDO
ባቲ	93,508	93,256	186,764	1,350.94	138.2	BATI
አርጡማ ፋርሲና ጅሊ	97,642	96,833	194,475	1,871.56	103.9	ARTUMA FURSINA JILE
ባህር ዳር ልዩ ዞን	75,806	70,516	146,322	28.00	5,225.8	BAHIR DAR SPECIAL ZONE
ባህር ዳር	75,806	70,516	146,322	28.00	5,225.8	BAHIR DAR
አሮሚያ ክልል	12,174,011	12,220,989	24,395,000	353,006.81	69.1	OROMIYA REGION
ምዕራብ ወለጋ ዞን	991,373	1,015,155	2,006,528	23,788.13	84.3	MIRAB WELLEGA ZONE
መካከላዊ	85,183	82,418	167,601	2,487.51	67.4	MANA SIBU
ነጅ	66,992	69,439	136,431	984.07	138.6	NEJO
ግምቢ	66,109	68,393	134,502	1,183.44	113.7	GIMBI
ሳሎ አሳቢ	36,908	39,389	76,297	376.57	202.6	LALO ASABI
ቦጃ	51,366	54,684	106,050	966.10	109.8	BOJI
አይራ ጉሊሶ	51,509	53,275	104,784	989.38	105.9	AYRA GULISO
ጃርሶ	50,540	50,561	101,101	1,345.19	75.2	JARSO
ጅማ ጊዳማ	57,150	57,811	114,961	3,412.50	33.7	JIMMA GIDAMI
ዐዋ ወለል	52,330	52,608	104,938	1,329.14	79.0	HAWA WELELE
ጋዎ ዳሊ	71,194	72,537	143,731	1,949.85	73.7	GAWO DALE
ዳሊ ሳሎ	59,809	62,545	122,354	1,089.22	112.3	DALE LALO
ዩብዶ	43,753	46,041	89,794	624.22	143.8	YUBDO
ሐሩ	33,447	35,370	68,817	448.75	153.4	HARU
ኖሊ ካብ	67,325	70,877	138,202	1,273.75	108.5	NOLE KABA
ሰዮ	73,758	73,733	147,491	1,219.69	120.9	SAYO
አንፊሎ	36,667	35,804	72,471	1,586.25	45.7	ANFILO
ቤጊ	87,333	89,670	177,003	2,522.50	70.2	BEGI
	MALE	FEMALE	TOTAL	AREA IN SQ. KM	DENSITY	REGION,ZONE AND WEREDA
	POPULATION					

የክልል፣ የዞን፣ የወረዳ፣ የቆዳ ስፋትና በኪሎ ሜትር ካራ የሰፈረ ሕዝብ ብዛት በደታ፡ ሐምሌ 1995
 Population Size by Sex, Area and Density by Region, Zone and Wereda : July 2003.

ሰንጠረዥ ለ-3(የቀጠለ)

TABLE B.3(Cont'd)

ክልል ዞንና ወረዳ	የሕዝብ ብዛት			ስፋት በኪሜ/ካራ	በኪሜ/ካራ የሰፈረ ስፊት	REGION,ZONE AND WEREDA
	ወንድ	ሴት	ድምር			
ምሥራቅ ወሌጋ ዞን	802,132	832,182	1,634,314	21,863.82	74.7	MISRAK WELLEGA ZONE
ሊሙ	57,409	58,601	116,010	2,382.82	48.7	LIMU
አባንቲ	15,984	16,569	32,553	928.91	35.0	IBANTU
ጊዳ ኪረሙ	66,254	66,691	132,945	2,370.94	56.1	GIDA KIREMU
አሙሩ ጃርቲ	46,332	48,227	94,559	2,165.01	43.7	AMURU JARTE
አቤ ዶንጎሮ	24,680	25,299	49,979	1,067.35	46.8	ABE DONGORO
ጅማ ሆሮ	75,506	78,185	153,691	1,174.54	130.9	JIMMA HORO
አባይ ጮሙን	23,069	22,570	45,639	791.26	57.7	ABAY CHOMEN
ጉዳሩ	69,034	71,028	140,062	2,397.50	58.4	GUDURU
ጅማ ራራ	25,332	26,891	52,223	340.78	153.2	JIMMA RARE
ቢላ ሰዩ	43,070	45,621	88,691	1,134.22	78.2	BILA SEYO
ሲቡ ሲራ	43,685	46,184	89,869	1,132.51	79.4	SIBU SIRE
ጉቶ ዋዩ	107,161	108,774	215,935	1,324.22	163.1	GUTO WAYU
ሳሲጋ	28,517	29,301	57,818	938.13	61.6	SASIGA
ዲጋ ሊቀ	62,587	66,758	129,345	1,263.28	102.4	DIGA LEKA
ጅማ አርጅ	41,274	44,630	85,904	741.41	115.9	JIMMA ARJO
ኑኑ ቁምባ	28,228	30,106	58,334	607.19	96.1	NUNU KUMBA
ዋማ ቦንሃ	44,010	46,747	90,757	1,103.75	82.2	WAMA BONAYA
ኢሊባቡር ዞን	539,819	560,934	1,100,753	16,555.36	66.5	ILLUBABOR ZONE
ዳራሙ	59,683	62,937	122,620	1,395.79	87.8	DARIMU
ሱጴና ሶዶ	37,030	39,115	76,145	943.44	80.7	SUPENA SODO
ጮራ	53,437	55,777	109,214	947.19	115.3	CHORA
ደጋ	28,282	30,302	58,584	882.35	66.4	DEGA
በደሊ	62,027	65,766	127,793	1,678.44	76.1	BEDELE
ገቺ	52,973	54,826	107,799	1,400.47	77.0	GECHI
ዲደሳ	28,580	28,969	57,549	623.44	92.3	DEDESA
ያዩ	53,585	55,065	108,650	1,363.91	79.7	YAYU
ሙቲ	70,541	70,769	141,310	1,461.41	96.7	METU
አሊ	47,016	48,672	95,688	1,494.22	64.0	ALE
ቡራ	35,026	36,720	71,746	1,496.41	47.9	BURE
ኖኖ	11,639	12,016	23,655	2,868.29	8.2	NONO
	MALE	FEMALE	TOTAL	AREA IN SQ. KM	DENSITY	REGION,ZONE AND WEREDA
	POPULATION					

የክልል፣ የዞን፣ የወረዳ፣ የቆዳ ስፋትና በኪሎ ሜትር ካራ የሰፈረ ሕዝብ ብዛት በደታ፡ ሐምሌ 1995
 Population Size by Sex, Area and Density by Region, Zone and Wereda : July 2003.

ሰንጠረዥ A-3(የተጠለ)

TABLE B.3(Cont'd)

ክልል ዞንና ወረዳ	የሕዝብ ብዛት			ስፋት በኪ.ሜ/ካራ	በኪ.ሜ/ካራ የሰፈረ ሰው	
	ወንድ	ሴት	ድምር			
ጅማ ዞን	1,270,780	1,279,124	2,549,904	18,412.54	138.5	JIMMA ZONE
ሊ.መ. ሰቃ	76,571	80,162	156,733	2,416.10	64.9	LIMU SEKA
ሊ.መ. ኮሳ	116,278	118,726	235,004	2,880.00	81.6	LIMU KOSA
ሶኮሩ	71,932	72,887	144,819	923.44	156.8	SOKORU
ጢር አፈታ	59,057	61,758	120,815	973.91	124.1	TIRO AFETA
ቀርሳ	149,850	145,936	295,786	978.60	302.3	KERSA
ማና	73,597	74,405	148,002	478.91	309.0	MANA
ጎማ	162,777	158,169	320,946	1,230.16	260.9	GOMA
ጌራ	47,795	48,113	95,908	1,451.25	66.1	GERA
ሰቃ ጨቆርሳ	154,677	156,016	310,693	1,607.66	193.3	SEKA CHEKORSA
ደ.ደ.	141,467	143,934	285,401	1,571.72	181.6	DEDO
አሞናዳ	117,094	117,856	234,950	1,602.66	146.6	OMONADA
ሲግሞ	45,885	46,555	92,440	1,192.03	77.5	SIGMO
ሰጠማ	53,800	54,607	108,407	1,106.10	98.0	SETEMA
ምዕራብ ሸዋ ዞን	1,494,282	1,534,151	3,028,433	21,551.98	140.5	MIRAB SHEWA ZONE
ግንደበረት	91,527	97,397	188,924	2,417.82	78.1	GINDE BERET
ጆልዳ	91,251	95,189	186,440	1,329.22	140.3	JELDU
አምቦ	116,832	120,111	236,943	1,588.13	149.2	AMBO
ጨሲያ	108,433	112,416	220,849	1,854.07	119.1	CHELIYA
ባኮ ቲቤ	59,784	62,529	122,313	637.19	192.0	BAKO TIBE
ዳኖ	37,448	38,868	76,316	667.19	114.4	DANO
ኖኖ	59,083	60,321	119,404	1,248.75	95.6	NONO
ጥቁር	43,957	46,291	90,248	538.13	167.7	TIKUR
አመያ	55,322	56,966	112,288	945.47	118.8	AMAYA
ወንጨ	49,479	50,995	100,474	457.51	219.6	WONCHI
ደንዲ	116,546	118,804	235,350	1,549.07	151.9	DENDI
ኢጄሪ(አዲስ ዓለም)	45,489	45,293	90,782	592.19	153.3	EJERIE(ADDIS ALEM)
አድአ በርጋ	58,916	60,588	119,504	955.00	125.1	ADDA BERGA
ወልመራ	72,301	73,926	146,227	736.88	198.4	WALMARA
አለም ገና	78,849	77,917	156,766	875.32	179.1	ALEM GENA
ቀርሳና ቆንዳሉቲቲ	59,439	58,666	118,105	975.94	121.0	KERSANA KONDALTITI
ቶሊ	28,927	28,613	57,540	438.60	131.2	TOLE
ኢሊ	30,783	30,563	61,346	312.50	196.3	ELU
ዳዎ	37,243	37,244	74,487	426.88	174.5	DAWO
	MALE	FEMALE	TOTAL	AREA IN	DENSITY	REGION,ZONE
	POPULATION			SQ. KM		AND WEREDA

የክልል፣ የዞን፣ የወረዳ፣ የቆዳ ስፋትና በኪሎ ሜትር ካራ የሰፈረ ሕዝብ ብዛት በደታ፡ ሐምሌ 1995
 Population Size by Sex, Area and Density by Region, Zone and Wereda : July 2003.

ሰንጠረዥ ለ-3(የተጠለ)

TABLE B.3(Cont'd)

ክልል ዞንና ወረዳ	የሕዝብ ብዛት			ስፋት በኪ.ሜ/ካራ	በኪ.ሜ/ካራ የሰፈረ ሰው	
	ወንድ	ሴት	ድምር			
ወሊሶና ጎሮ	117,151	123,106	240,257	1,115.01	215.5	WALISONA GORO
በሾ	34,420	34,490	68,910	426.72	161.5	BECHO
ኮኪር	35,372	36,241	71,613	491.88	145.6	KOKIR
ሜታ ሮቢ	65,730	67,617	133,347	972.51	137.1	META ROBI
ሰሜን ሸዋ ዞን	742,985	754,902	1,497,887	11,376.32	131.7	SEMEN SHEWA ZONE
ወረ ጃርሶ	73,408	73,807	147,215	1,172.97	125.5	WARA JARSO
ደራ	87,056	91,612	178,668	1,550.47	115.2	DERA
ሂዳቡ አቦቲ	41,207	41,838	83,045	497.82	166.8	HIDABU ABOTE
ኩዩ	63,870	64,896	128,766	939.22	137.1	KUYU
ደገም	53,928	54,706	108,634	674.85	161.0	GEGEM
ግራር ጃርሶ	54,249	54,422	108,671	485.32	223.9	GERAR JARSO
ደደ ጉለሊና ደ/ሊባኖስ	52,541	51,596	104,137	594.85	175.1	YAYA GULELENA D/LIBANOS
ውሜሊና ጃዶ	64,842	66,466	131,308	1,125.63	116.7	WUCHALENA JIDO
አብቹና ኘአ	37,864	38,368	76,232	627.82	121.4	ABICHUNA GNE'A
ቅምብቢት	50,090	51,048	101,138	861.26	117.4	KEMBIBIT
በረሀና አለሉቲ	78,280	78,539	156,819	1,325.79	118.3	BEREHNA ALELTU
ሙሎና ሱሉሉታ	85,650	87,604	173,254	1,520.32	114.0	MULONA SULULTA
ምስራቅ ሸዋ ዞን	1,132,090	1,115,518	2,247,608	13,624.09	165.0	MISRAK SHEWA ZONE
ፈንታሌ	41,986	37,766	79,752	1,169.85	68.2	FENTALE
ቦሰት	74,853	69,820	144,673	1,461.88	99.0	BOSET
አዳማ	188,873	186,616	375,489	1,007.66	372.6	ADAMA
ሎሚ	65,163	61,480	126,643	709.85	178.4	LOME
ግምቢቹ	41,057	39,472	80,529	707.49	113.8	GIMBICHU
አድአ ጨቋላ	162,324	158,570	320,894	1,635.16	196.2	ADA'A CHUKALA
ዱግዳ ቦራ	90,719	88,248	178,967	1,459.53	122.6	DUGDA BORA
አዳማ ተሉና ጃዶ ኮምቦሊቻ	76,242	75,219	151,461	1,274.54	118.8	ADAMI TULLU JIDO KOMBOLCHA
አርሲ ነገሊ	89,280	91,993	181,273	1,400.16	129.5	ARSI NEGELE
ሻሸመኔ	153,339	155,477	308,816	759.53	406.6	SHASHEMENE
ሲራሮ	112,966	117,570	230,536	1,467.03	157.1	SERARO
አታቋ	35,288	33,287	68,575	571.41	120.0	AKAKI
አርሲ ዞን	1,432,530	1,450,010	2,882,540	23,724.44	121.5	ARSSI ZONE
መርቲ	62,044	61,532	123,576	1,282.19	96.4	MERTI
	MALE	FEMALE	TOTAL	AREA IN	DENSITY	REGION,ZONE
	POPULATION			SQ. KM		AND WEREDA

የክልል፣ የዞን፣ የወረዳ፣ የቆዳ ስፋትና በኪሎ ሜትር ካራ የሰፈረ ሕዝብ ብዛት በጾታ፡ ሐምሌ 1995
 Population Size by Sex, Area and Density by Region, Zone and Wereda : July 2003.

ሰንጠረዥ ለ-3(የተጠለ)

TABLE B.3(Cont'd)

ክልል ዞንና ወረዳ	የሕዝብ ብዛት			ስፋት በኪሜ/ካራ	በኪሜ/ካራ የሰፈረ ሰው	
	ወንድ	ሴት	ድምር			
አሰኮ	39,796	38,798	78,594	618.13	127.1	ASEKO
ጎሎሎቻ	76,166	74,489	150,655	1,719.38	87.6	GOLOLCHA
ጆጃ	57,894	56,634	114,528	803.91	142.5	JEJU
ዶዶታና ሰፊ	72,380	70,303	142,683	1,047.50	136.2	DODOTANA SIRE
ዝዋይ ዱግዳ	54,920	56,113	111,033	1,269.07	87.5	ZIWAY DUGDA
ሂጠሳ	113,343	114,497	227,840	1,215.47	187.5	HITOSA
ሱዶ	72,185	72,892	145,077	1,297.97	111.8	SUDE
ሎሎ	51,491	51,675	103,166	765.94	134.7	CHOLE
አሚኛ	35,179	34,914	70,093	1,345.32	52.1	AMIGNA
ሱና	51,250	52,233	103,483	2,361.57	43.8	SERU
ሮቤ	76,717	77,630	154,347	1,322.50	116.7	ROBE
ጠና	59,033	59,750	118,783	783.44	151.6	TENA
ሸርካ	72,550	72,805	145,355	1,080.78	134.5	SHERKA
ደገሎና ጠጅ	65,845	68,826	134,671	889.22	151.4	DIGELUNA TIJO
ጠዮ	79,776	83,675	163,451	638.44	256.0	TIYO
ሙኔሳ	94,138	97,013	191,151	1,454.85	131.4	MUNESA
በቆጃ	106,145	109,576	215,721	1,501.72	143.6	BEKOJI
ገደብ	76,610	79,695	156,305	1,139.38	137.2	GEDEB
ኮፈሌ	115,068	116,960	232,028	1,187.66	195.4	KOFELE
ምዕራብ ሐረርጌ ዞን	842,713	802,944	1,645,657	17,552.23	93.8	MIRAB HARERGE ZONE
ሚኒሶ	64,309	60,629	124,938	2,573.44	48.5	MIESO
ዶባ	60,023	57,375	117,398	700.47	167.6	DOBA
ጡሎ	77,632	74,734	152,366	423.60	359.7	TULO
መሰሳ	72,659	70,138	142,797	686.57	208.0	MESELA
ካቦ	194,353	186,041	380,394	1,786.88	212.9	CHIRO
ጉባ ቆርቻ	91,239	87,013	178,252	1,477.66	120.6	GUBA KORICHA
ሃብሮ	83,592	78,693	162,285	730.32	222.2	HABRO
ዳሮለቡ	74,035	69,384	143,419	4,388.91	32.7	DAROLEBU
ቦኬ	49,324	46,625	95,949	3,461.88	27.7	BOKE
ቁኒ	75,547	72,312	147,859	1,322.50	111.8	KUNI
ምዕራቅ ሐረርጌ ዞን	1,197,374	1,160,078	2,357,452	24,900.21	94.7	MISRAK HARERGE ZONE
ኮምቦሎቻ	54,674	52,243	106,917	441.10	242.4	KOMBOLCHA
ጃርሶ	57,315	56,972	114,287	504.54	226.5	JARSO
	MALE	FEMALE	TOTAL	AREA IN	DENSITY	REGION,ZONE
	POPULATION			SQ. KM		AND WEREDA

የክልል፣ የዞን፣ የወረዳ፣ የቆዳ ስፋትና በኪሎ ሜትር ካራ የሰፈረ ሕዝብ ብዛት በጋራ፡ ሐምሌ 1995
 Population Size by Sex, Area and Density by Region, Zone and Wereda : July 2003.

ሰንጠረዥ ለ-3(የተጠለ)

TABLE B.3(Cont'd)

ክልል ዞንና ወረዳ	የሕዝብ ብዛት			ስፋት በኪሜ/ካራ	በኪሜ/ካራ የሰፈረ ሰው	
	ወንድ	ሴት	ድምር			
ጉርሱም	97,836	97,294	195,130	876.57	222.6	GURSUM
ባቢሌ	33,685	32,796	66,481	5,120.63	13.0	BABILE
ፈዲሰ	98,125	93,819	191,944	2,150.63	89.3	FEDIS
ሃሮማያ	110,309	106,955	217,264	550.00	395.0	HARO MAYA
ኩርፋ ጨሌ	25,439	24,419	49,858	259.69	192.0	KURFA CHELE
ቀርሳ	80,036	76,129	156,165	463.75	336.7	KERSA
ሜታ	113,038	108,848	221,886	657.03	337.7	META
ሳሮጉቱ	68,672	67,102	135,774	536.88	252.9	GORO GUTU
ደደር	118,487	113,995	232,482	545.32	426.3	DEDER
መልክ በሎ	80,800	77,469	158,269	1,469.53	107.7	MALKA BALO
በደኖ	112,560	111,949	224,509	1,055.16	212.8	BEDENO
ግራዋ	117,029	112,269	229,298	1,442.19	159.0	GIRAWA
ጎላዳና መዩ መሱቲ	29,369	27,819	57,188	8,827.19	6.5	GOLA ODANA MEYUMULUKE
ባሌ ዞን	785,031	801,672	1,586,703	63,917.46	24.8	BALE ZONE
ኮኮሳ	54,845	58,748	113,593	636.88	178.4	KOKOSA
ዶዶላ	80,084	85,712	165,796	1,612.66	102.8	DODOLA
አዳባ	62,109	64,916	127,025	2,166.41	58.6	ADABA
አጋርፋ	43,004	43,852	86,856	1,213.28	71.6	AGARFA
ጋሰራና ጎሎልቻ	76,610	77,261	153,871	3,138.75	49.0	GASERANA GOLOLCHA
ለገሂዳ	24,191	24,440	48,631	5,799.69	8.4	LEGEHIDA
ጊኒር	64,028	64,575	128,603	2,350.63	54.7	GINIR
ሲናናና ዲንሾ	89,839	91,592	181,431	1,774.53	102.2	SINANANA DINSHO
ጎባ	40,315	42,704	83,019	1,619.38	51.3	GOBA
መናና ሐረና ቡሉቅ	53,420	51,945	105,365	6,680.94	15.8	MENNANA HARENA BULUK
ነንሰቦ	30,738	31,251	61,989	1,689.69	36.7	NENSEBO
መዳ ወላቡ	40,073	39,137	79,210	8,726.72	9.1	MEDA WELABU
በርበረ	24,810	24,675	49,485	1,348.28	36.7	BERBERE
ጉራዳሞሌ	12,114	12,190	24,304	6,492.67	3.7	GURADAMOLE
ሳሮ	45,359	46,573	91,932	3,503.29	26.2	GORO
ራይቱ	20,706	19,196	39,902	7,055.22	5.7	RAYTU
ሰወይና	22,786	22,905	45,691	8,108.44	5.6	SEWEYNA
	MALE	FEMALE	TOTAL	AREA IN SQ. KM	DENSITY	REGION,ZONE AND WEREDA
	POPULATION					

የክልል፣ የዞን፣ የወረዳ፣ የቆዳ ስፋትና በኪሎ ሜትር ካራ የሰፈረ ሕዝብ ብዛት በደታ፡ ሐምሌ 1995
 Population Size by Sex, Area and Density by Region, Zone and Wereda : July 2003.

ሰንጠረዥ ለ-3(የተጠል)

TABLE B.3(Cont'd)

ክልል ዞንና ወረዳ	የሕዝብ ብዛት			ስፋት በኪ.ሜ./ካራ	በኪ.ሜ./ካራ የሰፈረ ሰው	
	ወንድ	ሴት	ደምር			
በረና ዞን	942,902	914,319	1,857,221	95,740.23	19.4	BORENA ZONE
ኡራጋ	108,641	109,454	218,095	1,550.47	140.7	URAGA
ቦራ	77,959	75,770	153,729	1,296.88	118.5	BORE
አዲና ዋደራ	90,301	87,458	177,759	3,064.22	58.0	ADOLANA WADERA
አዲ ሻኪሶ	63,409	58,406	121,815	4,144.53	29.4	ODO SHAKISO
ሃገራ ማርያም	255,668	249,268	504,936	6,021.88	83.9	HAGERMARIAM
ያሌሎ	37,724	37,581	75,305	5,523.31	13.6	YABELO
አራሮ	20,479	19,875	40,354	10,841.88	3.7	ARERO
ሊበን	75,770	73,441	149,211	22,007.04	6.8	LIBEN
ሞያሌ	61,737	55,408	117,145	15,575.47	7.5	MOYALE
ድራ	56,341	55,921	112,262	12,721.57	8.8	DIRE
ተልተሌ	23,431	22,210	45,641	10,627.82	4.3	TELTELE
ገላና አባያ	71,442	69,527	140,969	2,365.16	59.6	GELANA ABAYA
የሱማሌ ክልል	2,157,000	1,845,000	4,002,000			SOMALI REGION(I)
ሸንሌ ዞን	219,870	197,879	417,749			SHINILE ZONE
አይሻ	26,794	27,475	54,269			AYESHA
ደምበል	43,439	40,484	83,923			DEMBEL
ሸንሌ	56,000	48,560	104,560			SHINILE
ኤረር	48,471	42,131	90,602			ERER
ሚኤሶ	27,101	23,070	50,171			MIESO
አፍደም	18,064	16,158	34,222			AFDEM
ጅግጅጋ ዞን	493,634	459,383	953,017			JIGJIGA ZONE
ባቢሌ	54,313	52,433	106,746			BABILE
ጉርሱም	6,368	6,311	12,679			GURSUM
ጅግጅጋ	162,898	156,035	318,933			JIGJIGA
አውበራ	131,046	117,541	248,587			AWBERE
ቀብሪ በያህ	98,916	90,266	189,182			KEBRI BEYAH
ሃርሺን	40,092	36,797	76,889			HARSHIN
ፊቅ ዞን	148,798	120,922	269,720			FIQ ZONE
ፊቅ	71,383	59,929	131,312			FIQ
አመሮ	28,060	20,196	48,256			HAMERO
ሰገግ	13,518	11,231	24,749			SEGEG
	MALE	FEMALE	TOTAL	AREA IN	DENSITY	REGION,ZONE
			POPULATION	SQ. KM		AND WEREDA

የክልል፣ የዞን፣ የወረዳ፣ የቆዳ ስፋትና በኪሎ ሜትር ካራ የሰፈረ ሕዝብ ብዛት በጾታ፣ ሐምሌ 1995
 Population Size by Sex, Area and Density by Region, Zone and Wereda : July 2003.

ሰንጠረዥ ለ-3(የቀጠለ)

TABLE B.3(Cont'd)

ክልል ዞንና ወረዳ	የሕዝብ ብዛት			ስፋት በኪሜ/ካራ	በኪሜ/ካራ የሰፈረ ሰው	
	ወንድ	ሴት	ጅምር			
ገርቦ	18,248	14,753	33,001			GERBO
ድሁን	17,589	14,814	32,403			DIHUN
ደገሃቡር ዞን	194,808	162,115	356,923			DEGEHABUR ZONE
ደገሃመዶ	23,756	17,436	41,192			DEGEHAMEDO
ደገሃቡር	61,071	49,583	110,654			DEGEHABUR
አዋራ	65,012	56,467	121,479			AWARE
ምስራቅ ጋሻም	44,969	38,629	83,598			MISRAK GASHAMO
ዋርዶር ዞን	206,303	167,293	373,596			WARDER ZONE
ዳኖት	24,934	20,714	45,648			DANOT
ቦሀ	49,112	42,185	91,297			BOH
ገላደን	68,908	53,281	122,189			GELADIN
ዋርዶር	63,348	51,114	114,462			WARDER
ቆራሄ ዞን	159,022	123,012	282,034			KORAHE ZONE
ሸኮሽ	16,269	12,686	28,955			SHEKOSH
ቀብሪደሃር	69,083	55,137	124,220			KEBRIDAHAR
ሸላቦ	27,384	22,823	50,207			SHILABO
ደበወይን	46,286	32,366	78,652			DEBEWEYIN
ጎደ ዞን	209,181	175,420	384,601			GODE ZONE
ደናን	23,269	17,089	40,358			DANAN
ጎደ	85,312	68,063	153,375			GODE
ቀላፎ	49,515	46,357	95,872			KELAFO
ሙስታሂል	31,104	26,860	57,964			MUSTAHIL
ፊርፊር	19,979	17,050	37,029			FERFER
አፍዶር ዞን	228,296	185,069	413,365			AFDER ZONE
ጨረቲ	41,603	34,428	76,031			CHERETI
ኢልክራ	19,982	17,862	37,844			ELEKERE
ምዕራብ እሚ	23,260	21,050	44,310			MIERAB EMI
አፍዶር	43,971	31,821	75,792			AFDER
ባራ	52,539	40,342	92,881			BARE
ዶሎባይ	45,401	37,570	82,971			DOLOBAY
ጉራ ዳሞሌ	1,541	1,994	3,535			GURADAMOLE
	MALE	FEMALE	TOTAL	AREA IN	DENSITY	REGION,ZONE
			POPULATION	SQ. KM		AND WEREDA

የክልል፣ የሆን፣ የወረዳ፣ የቆዳ ስፋትና በኪሎ ሜትር ካራ የሰፈረ ሕዝብ ብዛት በደታ፡ ሐምሌ 1995
Population Size by Sex, Area and Density by Region, Zone and Wereda : July 2003.

ሰንጠረዥ ለ-3(የተጠለ)

TABLE B.3(Cont'd)

ክልል ሆንና ወረዳ	የሕዝብ ብዛት			ስፋት በኪሜ/ካራ	በኪሜ/ካራ የሰፈረ ሰው	
	ወንድ	ሴት	ድምር			
ሊበን ሆን	297,088	253,907	550,995			LIBEN ZONE
ሊበን	71,587	57,478	129,065			LIBEN
ዶሎ ለዶ	86,858	77,398	164,256			DOLO ODO
ሞያሌ	138,642	119,030	257,672			MOYALE
ቤንሻንጉል/ጉምህ ክልል	292,000	288,000	580,000	49,289.46	11.8	BENISHANGUL-GUMUZ REGION
መተክል ሆን	127,129	127,703	254,832	26,272.38	9.7	METEKEL ZONE
ዳንጉር	19,231	19,710	38,941	8,387.19	4.6	DANGUR
ጉባ	4,909	5,150	10,059	3,896.10	2.6	GUBA
ወምበራ	25,455	26,845	52,300	7,134.53	7.3	WENBERA
ማንዱራ	14,635	13,735	28,370	1,003.76	28.3	MANDURA
ደብጤ	26,053	26,221	52,274	2,425.32	21.6	DIBATE
ፓዌ ልዩ ወረዳ	23,337	22,542	45,879	567.51	80.8	PAWE SPECIAL WEREDA
ቡሉን	13,510	13,499	27,009	2,857.97	9.5	BULEN
አሶሳ ሆን	133,005	129,228	262,233	14,166.12	18.5	ASOSA ZONE
መንጌ	17,826	18,128	35,954	1,500.63	24.0	MENGE
ኩርሙክ	6,657	6,581	13,238	1,434.07	9.2	KURMUK
አሶሳ	49,092	45,606	94,698	1,991.41	47.6	ASOSA
ሸርቆሌ	8,460	8,880	17,340	3,204.22	5.4	SHERKOLE
ባምባሲ	22,040	21,768	43,808	2,210.16	19.8	BAMBASI
ላዳ ጎደራ	14,259	13,398	27,657	1,387.19	19.9	ODA GODERE
ኮመሻ	6,170	5,927	12,097	645.78	18.7	KOMESHA
ቤጊ	8,500	8,941	17,441	1,792.66	9.7	BEGI
ካማሽ ሆን	31,865	31,068	62,933	8,850.96	7.1	KAMASHI ZONE
ያሶ	4,810	4,821	9,631	2,789.07	3.5	YASO
ሲርባ አባይ	5,917	5,509	11,426	1,308.44	8.7	SIRBA ABAY
ካማሽ	5,299	5,029	10,328	1,622.50	6.4	KAMASHI
አገሎ ማጤ	8,725	8,863	17,588	1,519.07	11.6	AGALO MITE
በሎ ጀገንፎይ	7,114	6,847	13,961	1,611.88	8.7	BELO JEGONFOY
	MALE	FEMALE	TOTAL	AREA IN	DENSITY	REGION,ZONE
	POPULATION			SQ. KM		AND WEREDA

የክልል፣ የዞን፣ የወረዳ፣ የቆዳ ስፋትና በኪሎ ሜትር ካራ የሰፈረ ሕዝብ ብዛት በጾታ፡ ሐምሌ 1995
 Population Size by Sex, Area and Density by Region, Zone and Wereda : July 2003.

ሰንጠረዥ ለ-3(የቀጠለ)

TABLE B.3(Cont'd)

ክልል ዞንና ወረዳ	የሕዝብ ብዛት			ስፋት በኪ.ሜ/ካራ	በኪ.ሜ/ካራ የሰፈረ ሰው	
	ወንድ	ሴት	ድምር			
<u>የደቡብ ብሔር ብሔረሰብ ዞኖች ሕዝቦች ክልል</u>	6,802,004	6,883,998	13,686,002	112,343.19	121.8	<u>SOUTHERN NATIONS,NATION ALITIES &PEOPLES'REGION.</u>
ጉራጌ ዞን	991,899	1,053,721	2,045,620	7,992.22	256.0	GURAGE ZONE
ጎሮ	77,652	76,829	154,481	925.01	167.0	GORO
እግና ወለኔ	101,861	112,251	214,112	815.63	262.5	EZHANA WOLENE
ኮከር ገደባኖ ጉታዘር	42,138	46,140	88,278	533.44	165.5	KOKIR GEDEBANO GUTAZER
ሶዶ	71,346	71,162	142,508	830.63	171.6	SODO
መስቃንና ማረቆ	150,799	152,596	303,395	872.50	347.7	MESKANENA MAREKO
ሰሌጤ	75,368	79,085	154,453	535.00	288.7	SELT
ጉመር	145,541	167,902	313,443	740.78	423.1	GUMER
ቸሃ	73,810	77,861	151,671	549.85	275.8	CHEHA
እነግርና ኢነር	120,241	135,688	255,929	1,018.75	251.2	ENEMORINA EANER
ዳሎቻ	80,272	81,568	161,840	718.75	225.2	DALOCHA
ላንፍሮ	52,871	52,639	105,510	451.88	233.5	LANFRO
ሃዲያ ዞን	687,008	697,025	1,384,033	3,978.14	347.9	HADIYA ZONE
ኮንቲብ	187,705	188,436	376,141	1,225.00	307.1	KONTEB
ሊጦ	196,636	203,623	400,259	1,002.03	399.4	LIMO
ባዳዋቾ	114,468	116,592	231,060	516.57	447.3	BADAWACHO
ሶሮ	188,199	188,374	376,573	1,234.54	305.0	SORO
ከምባታአላባና ጠንባሮ ዞን	478,482	481,219	959,701	2,433.93	394.3	KEMBATA ALABA & TEMBARO ZONE
አጦ ሸለቆ	81,594	83,462	165,056	467.35	353.2	OMO SHELEKO
አንጋጫ	101,979	101,326	203,305	364.07	558.4	ANGACHA
ቀዲያ ጋሜላ	93,474	92,745	186,219	351.25	530.2	KEDIDA GAMELA
አላባ	123,380	124,391	247,771	973.76	254.4	ALABA
ቃጫ ቢራ	78,055	79,295	157,350	277.50	567.0	KACHA BIRA
ሲዳማ ዞን	1,370,291	1,327,822	2,698,113	6,832.85	394.9	SIDAMA ZONE
ሸበዲኖ	279,561	270,749	550,310	1,035.47	531.5	SHEBEDINO
አዋሳ	239,045	230,004	469,049	942.35	497.7	AWASA
አርቤጎና	88,943	88,019	176,962	474.07	373.3	ARBEGONA
	MALE	FEMALE	TOTAL	AREA IN	DENSITY	REGION,ZONE
	POPULATION			SQ. KM		AND WEREDA

የክልል፣ የዞን፣ የወረዳ፣ የቆዳ ስፋትና በኪሎ ሜትር ካራ የሰፈረ ሕዝብ ብዛት በደታ፡ ሐምሌ 1995
 Population Size by Sex, Area and Density by Region, Zone and Wereda : July 2003.

ሰንጠረዥ ለ-3(የተጠለ)

TABLE B.3(Cont'd)

ክልል ዞንና ወረዳ	የሕዝብ ብዛት			ስፋት በኪሜ/ካራ	በኪሜ/ካራ የሰፈረ ሰው	
	ወንድ	ሴት	ድምር			
ዳሌ	206,967	197,958	404,925	1,326.41	305.3	DALE
አለታ ወንዶ	183,017	174,289	357,306	567.03	630.1	ALETA WENDO
ዳራ	68,316	69,874	138,190	243.75	566.9	DARA
ሁሳ	116,912	116,662	233,574	583.76	400.1	HULA
በንሳ	124,012	119,902	243,914	806.88	302.3	BENSA
አሮራሳ	63,518	60,365	123,883	853.13	145.2	ARORESA
ጌድኦ ዞን	376,120	375,205	751,325	1,329.39	565.2	GEDEO ZONE
ወናን	126,567	125,461	252,028	255.16	987.7	WENAGO
ይርጋጨፌ	90,968	90,822	181,790	301.10	603.8	YIRGACHEFE
ኮቸራ	105,223	106,225	211,448	504.22	419.4	KOCHERE
ቡሌ	53,362	52,697	106,059	268.91	394.4	BULE
ሰሜን አሞ ዞን	1,701,188	1,734,892	3,436,080	23,911.03	143.7	SEMEN OMO ZONE
ኢሳ	33,209	35,588	68,797	2,253.76	30.5	ELA
ማረቃ ገና	56,806	58,611	115,417	875.78	131.8	MAREKA GENA
በሎሶ ሶራ	161,289	168,082	329,371	632.66	520.6	BOLOSO SORE
ዳሞት ጋሌ	141,045	145,226	286,271	429.07	667.2	DAMOT GALE
ዳሞት ወይድ	96,760	98,872	195,632	783.44	249.7	DAMOT WEYDE
ሶዶ ዙሪያ	134,975	136,119	271,094	481.25	563.3	SODO ZURIA
ኪንዶ ኮይሻ	91,442	92,480	183,922	776.41	236.9	KINDO KOYSHA
ሎማ በሳ	59,004	61,996	121,000	1,980.63	61.1	LOMA BOSA
ኢሳራ ዮጫ	58,939	62,248	121,187	1,838.60	65.9	ISARA TOCHA
መሎኮሃ	48,716	49,076	97,792	1,614.85	60.6	MELOKOZA
ባስኬሃ	22,034	22,349	44,383	420.94	105.4	BASKETO
ጎፋ ዙሪያ	110,032	111,038	221,070	1,720.63	128.5	GOFA ZURIA
ቁጫ	67,399	66,538	133,937	1,384.22	96.8	KUCHA
አፋ	72,307	73,328	145,635	588.13	247.6	OFFA
ሁምቦ	63,180	63,240	126,420	846.57	149.3	HUMBO
በረዳ አባያ	65,303	65,508	130,811	1,322.04	98.9	BOREDA ABAYA
ጨንቻ	51,294	65,342	116,636	365.00	319.6	CHENCHA
ዲታ ዳርማሎ	70,134	72,435	142,569	654.85	217.7	DITA DERMALO
ዛላ ኡባማሌ	51,182	49,192	100,374	1,301.72	77.1	ZALA UBAMALE
ከምባ	67,065	63,128	130,193	1,160.94	112.1	KEMBA
	MALE	FEMALE	TOTAL	AREA IN	DENSITY	REGION,ZONE
			POPULATION	SQ. KM		AND WEREDA

የክልል፣ የዞን፣ የወረዳ፣ የቆዳ ስፋትና በኪሎ ሜትር ካራ የሰፈረ ሕዝብ ብዛት በጾታ፡ ሐምሌ 1995
 Population Size by Sex, Area and Density by Region, Zone and Wereda : July 2003.

ሰንጠረዥ ለ-3(የቀጠለ)

TABLE B.3(Cont'd)

ክልል ዞንና ወረዳ	የሕዝብ ብዛት			ስፋት በኪ.ሜ/ካራ	በኪ.ሜ/ካራ የሰፈረ ሰው	
	ወንድ	ሴት	ድምር			
ቦንኬ	72,125	70,853	142,978	797.82	179.2	BONKE
አርባምንጭ ዙሪያ	106,948	103,643	210,591	1,681.72	125.2	ARBA MINCH ZURIA
ደቡብ አሞ ዞን	217,606	214,750	432,356	22,360.79	19.3	DEBUB OMO ZONE
ሰላማላ	8,744	9,059	17,803	4,191.25	4.2	SELAMAGO
ባኮ ጋዘር	137,935	135,901	273,836	4,284.07	63.9	BAKO GAZER
ሀመር በና	38,829	38,752	77,581	8,850.94	8.8	HAMER BENA
ኩራዝ	32,098	31,038	63,136	5,034.53	12.5	KURAZ
ክፍቶ ሸክቶ ዞን	472,098	486,086	958,184	12,739.25	75.2	KEFICHO SHEKICHO ZONE
ጌሻ	74,299	78,704	153,003	2,382.35	64.2	GESHA
ጫና	100,043	103,273	203,316	1,871.72	108.6	CHENA
የኪ	58,683	55,647	114,330	603.91	189.3	YEKI
ጊንቦ	66,389	68,362	134,751	1,269.38	106.2	GINBO
መንጅያ	45,567	47,818	93,385	1,054.22	88.6	MENJIWO
ጠሎ	49,064	50,605	99,669	1,191.72	83.6	TELO
ደቻ	48,235	49,472	97,707	2,841.26	34.4	DECHA
ማሻ አንደራቻ	29,818	32,205	62,023	1,524.69	40.7	MASHA ANDERACHA
ቤንች ማጂ ዞን	215,489	214,670	430,159	23,442.76	18.3	BENCH MAJI ZONE
ቤንች	136,144	138,604	274,748	2,128.91	129.1	BENCH
ሱርማ	16,796	14,114	30,910	4,883.13	6.3	SURMA
ሸኮ	24,504	22,767	47,271	6,321.72	7.5	SHEKO
መእኒት	23,534	23,459	46,993	4,333.69	10.8	MEINIT
ዲዚ	14,511	15,726	30,237	5,775.31	5.2	DIZI
የም ልዩ ወረዳ	42,224	42,394	84,618	666.25	127.0	YEM SPECIAL WEREDA
አማሮ ልዩ ወረዳ	64,456	64,220	128,676	1,534.07	83.9	AMARO SPECIAL WEREDA
ቡርጂ ልዩ ወረዳ	25,570	26,026	51,596	1,319.85	39.1	BURJI SPECIAL WEREDA
ኮንሶ ልዩ ወረዳ	100,973	105,437	206,410	2,276.25	90.7	KONSO SPECIAL WEREDA
ደራሽ ልዩ ወረዳ	58,600	60,531	119,131	1,526.41	78.0	DIRASHE SPECIAL WEREDA
	MALE	FEMALE	TOTAL	AREA IN	DENSITY	REGION,ZONE
	POPULATION			SQ. KM		AND WEREDA

የክልል፣ የዞን፣ የወረዳ፣ የቆዳ ስፋትና በኪሎ ሜትር ካራ የሰፈረ ሕዝብ ብዛት በጾታ፡ ሐምሌ 1995
 Population Size by Sex, Area and Density by Region, Zone and Wereda : July 2003.

ሰንጠረዥ ለ-3(የቀጠለ)

TABLE B.3(Cont'd)

ክልል ዞንና ወረዳ	የሕዝብ ብዛት			ስፋት በኪ.ሜ/ካራ	በኪ.ሜ/ካራ የሰፈረ ሰው	
	ወንድ	ሴት	ጅምር			
ጋምቤላ ክልል	116,001	112,001	228,002	25,802.01	8.8	GAMBELA REGION
ዞን 1	30,591	29,914	60,505	4,696.89	12.9	ZONE 1
ኢታንግ	11,679	11,637	23,316	1,837.04	12.7	ITANG
ጋምቤላ	18,912	18,277	37,189	2,859.85	13.0	GAMBELA
ዞን 2	21,509	23,148	44,657	13,142.51	3.4	ZONE 2
አቦቦ	8,898	8,376	17,274	3,515.78	4.9	ABOBO
ጎግ	8,641	10,155	18,796	7,138.60	2.6	GOG
ጆር	3,970	4,617	8,587	2,488.13	3.5	JOR
ዞን 3	42,359	40,544	82,903	6,023.29	13.8	ZONE 3
አኮቦ	15,255	15,449	30,704	3,830.47	8.0	AKOBO
ጂካዎ	27,104	25,095	52,199	2,192.82	23.8	JICAWO
ዞን 4	21,542	18,395	39,937	1,939.32	20.6	ZONE 4
ጎደራ ልዩ ወረዳ	21,542	18,395	39,937	1,939.32	20.6	GODERE SPECIAL WEREDA
ሐረሪ ክልል	90,000	88,000	178,000	311.25	571.9	HARARI REGION
አዲስ አበባ	1,310,001	1,415,001	2,725,002	530.14	5,140.2	ADDIS ABABA
ዞን 1	201,874	209,275	411,149	7.95	51,716.9	ZONE 1
ወረዳ 03	52,121	55,738	107,859	2.29	47,100.0	WEREDA 03
ወረዳ 04	46,602	50,167	96,769	2.06	46,975.2	WEREDA 04
ወረዳ 05	55,306	56,029	111,335	1.62	68,725.3	WEREDA 05
ወረዳ 06	47,845	47,341	95,186	1.98	48,073.7	WEREDA 06
ዞን 2	270,333	288,133	558,466	90.40	6,177.7	ZONE 2
ወረዳ 20	51,504	55,790	107,294	7.21	14,881.3	WEREDA 20
ወረዳ 21	53,259	54,684	107,943	3.87	27,892.2	WEREDA 21
ወረዳ 22	22,627	25,382	48,009	3.59	13,373.0	WEREDA 22
	MALE	FEMALE	TOTAL	AREA IN	DENSITY	REGION,ZONE
	POPULATION			SQ. KM		AND WEREDA

የክልል፣ የዞን፣ የወረዳ፣ የቆዳ ስፋትና በኪሎ ሜትር ካራ የሰፈረ ሕዝብ ብዛት በዓታ፡ ሐምሌ 1995
 Population Size by Sex, Area and Density by Region, Zone and Wereda : July 2003.

ሰንጠረዥ ለ-3(የቀጠለ)

TABLE B.3(Cont'd)

ክልል ዞንና ወረዳ	የሕዝብ ብዛት			ስፋት በኪሜ/ካራ	በኪሜ/ካራ የሰፈረ ሰው	
	ወንድ	ሴት	ድምር			
ወረዳ 23	65,271	72,625	137,896	18.20	7,576.7	WEREDA 23
ወረዳ 24	77,672	79,652	157,324	57.53	2,734.6	WEREDA 24
ዞን 3	223,652	250,325	473,977	222.18	2,133.3	ZONE 3
ወረዳ 17	75,710	87,254	162,964	72.39	2,251.2	WEREDA 17
ወረዳ 18	37,899	43,126	81,025	4.25	19,064.7	WEREDA 18
ወረዳ 19	72,733	79,998	152,731	44.11	3,462.5	WEREDA 19
ወረዳ 28	37,310	39,947	77,257	101.43	761.7	WEREDA 28
ዞን 4	285,400	317,694	603,094	53.28	11,319.3	ZONE 4
ወረዳ 01	32,798	36,395	69,193	1.54	44,930.5	WEREDA 01
ወረዳ 09	31,775	37,520	69,295	2.58	26,858.5	WEREDA 09
ወረዳ 11	59,529	57,773	117,302	14.67	7,996.0	WEREDA 11
ወረዳ 12	36,609	41,495	78,104	14.56	5,364.3	WEREDA 12
ወረዳ 13	39,916	44,872	84,788	3.69	22,977.8	WEREDA 13
ወረዳ 15	40,039	46,785	86,824	3.70	23,465.9	WEREDA 15
ወረዳ 16	44,734	52,854	97,588	12.54	7,782.1	WEREDA 16
ዞን 5	275,640	292,523	568,163	42.50	13,368.5	ZONE 5
ወረዳ 02	26,140	28,017	54,157	1.99	27,214.6	WEREDA 02
ወረዳ 07	54,205	58,427	112,632	1.98	56,884.8	WEREDA 07
ወረዳ 08	55,894	58,995	114,889	14.05	8,177.2	WEREDA 08
ወረዳ 10	50,028	55,084	105,112	9.67	10,869.9	WEREDA 10
ወረዳ 14	35,711	39,967	75,678	2.80	27,027.9	WEREDA 14
ወረዳ 25	53,662	52,033	105,695	12.01	8,800.6	WEREDA 25
ዞን 6	53,102	57,051	110,153	113.83	967.7	ZONE 6
ወረዳ 26	23,444	25,452	48,896	80.67	606.1	WEREDA 26
ወረዳ 27	29,658	31,599	61,257	33.16	1,847.3	WEREDA 27
ድራዳዋ ጊዜያዊ አስተዳደር	179,000	178,000	357,000	1,213.20	294.3	DIRE DAWA PROV/ADM.
ድራዳዋ ከተማ	124,586	123,848	248,434	17.68	14,051.7	DIRE DAWA TOWN
ጉርጉራ	54,414	54,152	108,566	1,195.52	90.8	GURGURA
	MALE	FEMALE	TOTAL	AREA IN	DENSITY	REGION,ZONE
	POPULATION			SQ. KM		AND WEREDA

የከተሞች የሕዝብ ብዛት በክልል በዞንና በወረዳ በጾታ: ሐምሌ 1995
 Population Size of Towns by Sex, Region, Zone and Wereda : July 2003.

ሰንጠረዥ ለ-4

TABLE.B.4

ክልል ሆንና ወረዳ	ከተማ	የሕዝብ ብዛት			REGION, ZONE AND WEREDA	TOWN
		ወንድ	ሴት	ድምር		
ትግራይ ክልል					TIGRAY REGION	
ምዕራባዊ ዞን					MIRABAWI ZONE	
ቃፍታ ሁመራ	ሁመራ	12,578	9,652	22,230	KAFTA HUMERA	HUMERA
ታህታይ አዲያበ	አዲ አርዲ	1,493	1,537	3,030		ADDI HIRDI
	ባድመ	730	636	1,366	TAHTAY ADIYABO	BADME
ላዕላይ አዲያበ	ዓዲ አውዓላ	1,222	1,236	2,458		ADDI AWUALA
	ዓዲ ሀገራይ	1,414	1,391	2,805		ADDI HAGERAY
	ሸራሮ	6,382	6,434	12,816		SHIRARO
ታህታይ ቆራሮ	ዓዲ ነብረኢድ	1,107	1,232	2,339	LAELAY ADIYABO	ADDI NEBREID
	ዓዲ ዳሶሮ	3,180	3,482	6,662		ADDI DAERO
መደባይ ዛና	እንዳሰላሴ	18,680	19,736	38,416	TAHTAY KORARO	ENDASELASIE
	ሰመማ	557	543	1,100		SEMEMA
አስገደ ፅምብላ	ሰለክሰካ	3,090	3,367	6,457	MEDEBAY ZANA	SELEHLEHA
	ደብረ ከርብ	1,427	1,680	3,107		DEBREKERBE
ፀለምቲ	ክሳድጋብ	1,181	1,172	2,353	ASEGEDE TSIMBELA	KISADGABA
	እንዳባጉና	4,043	4,321	8,364		ENDABAGUNA
ወልቃይት	ማይፀምራ	3,489	3,783	7,272	TSELEMTI	MAYTSEBRI
	ዲማ	436	352	788		DIMA
ፀገደ መካከለኛው ዞን	አዲረመጽ	1,805	1,985	3,790	WELKAIT	ADDI REMETS
	ማይጋባ	1,317	1,437	2,754		MAYGABA
መረብለሕ	አውራ	189	243	432		AWURA
	እዳጋ ሐሙስ	112	169	281	TSEGEDE	EDAGAHAMUS
አንጉራ	ራማ	3,244	3,591	6,835	MEHAKELEGNAW ZONE	
	ላዕላይ መርሂሰናይ	431	471	902	MEREB LEHE	RAMA
ወርዲ ለሕ	ገረሀ-ሰርናይ	431	417	848	ENTICHO	LAELAY MERHISENAY
	እንጉራ	3,866	4,040	7,906		GERHUSERNAY
	ዕዳጋ ዓርቢ	293	233	526		ENTICHO
አድዋ ላዕላይ ማይጨው	ፈረስ ማይ	918	1,053	1,971		EDAGAARBI
	ነበለት	705	890	1,595	WERIE LEHE	FERESMAY
	ዕዳጋ ዓርቢ	1,204	1,504	2,708		NEBELET
ታህታይ ማይጨው	ማይታጎጣል	1,214	1,351	2,565		EDAGA ARBI
	አድዋ	18,190	19,095	37,285	ADWA	MAYKINETAL
ናዕደር ዓዲት ቆላ ተምቤን	አክሱም	20,614	20,734	41,348	LAELAY MAYCHEW	ADWA
	ማኅበረ ደጉዕ	562	685	1,247		AXUM
ናዕደር ዓዲት ቆላ ተምቤን	ጭላ	635	661	1,296	TAHTAY MAYCHEW	MAHIBERE DEGUE
	ውቅሮ ማራይ	3,407	3,332	6,739		CHILA
ናዕደር ዓዲት ቆላ ተምቤን	ዕዳጋ ሰሱስ	825	884	1,709	NAEDER ADET	WUKRO MARAY
	ወርቅ አምባ	597	585	1,182	KOLA TEMBEN	EDAGA SELUS
ናዕደር ዓዲት ቆላ ተምቤን	ዓብይ ዓዲ	5,829	6,157	11,986		WERKAMBA
	ጉያ	140	180	320		ABIYADI
						GUYA
		MALE	FEMALE	TOTAL	REGION, ZONE AND WEREDA	TOWN
		POPULATION				

የከተሞች የሕዝብ ብዛት በክልል በዞንና በወረዳ በጾታ: ሐምሌ 1995
Population Size of Towns by Sex, Region, Zone and Wereda : July 2003.

ሰንጠረዥ ለ-4

TABLE.B.4

ክልል ዞንና ወረዳ	ከተማ	የሕዝብ ብዛት			REGION, ZONE AND WEREDA	TOWN
		ወንድ	ሴት	ጅምር		
ደቡብ ተምቤን አበርገላ	ሃገረ ሰላም	2,616	3,322	5,938	DEGUA TEMBEN ABERGELE	HAGERE SELAM YECHILA AGBE
	የጭላ	1,146	1,219	2,365		
	አግባ	666	529	1,195		
ምስራቃዊ ዞን ጉሎ መኸዳ	ዛጎምበሳ	4,532	4,687	9,219	MISRAKAWI ZONE GULOMAHDA	ZELAMBESA SEBEYA
	ሰበያ	288	277	565		
	ዓሊቲና	391	358	749		
ኢሮብ ሳዕሲዕ ዓዕዳአምባ	እዳጋ ሐሙስ	3,470	3,935	7,405	EROB SAESI TSAEDAEMBA	ALITENA EDAGA HAMUS FREWEYNI
	ፍረ ወይኒ	4,007	4,573	8,580		
	አዲግራት	28,533	28,471	57,004		
ጋንታ አፈሹም	ብዙት	1,570	1,687	3,257	GANTA AFESHUM	ADIGRAT BIZET
	ሐውዜን	2,291	2,635	4,926		
	መጋብ	483	413	896		
ወቅሮ	ዕጌራዳ	656	579	1,235	WUKRO	TSIGEREDA WUKRO
	ውቅሮ	12,213	12,762	24,975		
	አጉላዕ	1,952	2,099	4,051		
አዕቢ ወንበርታ	አዕቢ እንዳሰላሰ	2,332	2,785	5,117	ATSBI WENBERTA	ATSBI ENDA SELAS HAIK MESAHL
	ሐይቅ መሳሕል	964	1,120	2,084		
	ግደት	1,327	1,551	2,878		
ደቡባዊ ዞን ሳምረ	ሳምረ	1,531	1,713	3,244	DEBUBAWI ZONE SAMRE	GIJET SAMRE
	ዓይናለም	1,988	1,843	3,831		
	ኩሃ	7,130	7,848	14,978		
አንደርታ	ሕንግሎ	520	511	1,031	HINTALO WAJIRAT	HINTALO ADIGUDEM
	ዓዲ ጉደም	5,093	5,281	10,374		
	ደቡብ	1,792	1,870	3,662		
አላደ	ደላ	707	805	1,512	ALAJE	DEBUB DELA
	ዓዲሸቡ	2,980	3,501	6,481		
	ቸለና	707	846	1,553		
እንዳመሆኔ	ማይጨው	14,625	15,414	30,039	ENDAMEHONI	MAYCHEW WEDISEMRO
	ወዲ ሰምሮ	464	467	931		
	መርሳ	4,305	5,083	9,388		
ራያና አዘቦ	መደራ ውሃ	1,304	1,496	2,800	RAYAAZEBO	MERSA WEYRA WUHA
	አላማጣ	19,887	19,986	39,873		
	ዋዳ	4,492	4,708	9,200		
አላማጣ	ዋዳ	4,492	4,708	9,200	ALAMATA	ALAMATA WAJA
	ዝኩየ	189	201	390		
	ኮሪም	12,121	13,514	25,635		
አፍላ	መቀሌ	75,195	72,663	147,858	OFLA	ZIKUYA KOREM
	ደምር/74 ከተሞች/	352,004	361,003	713,007		
		MALE	FEMALE	TOTAL	REGION, ZONE AND WEREDA	TOWN
		POPULATION				

የከተሞች የሕዝብ ብዛት በክልል በጾታ በወረዳ በደታ: ሐምሌ 1995
 Population Size of Towns by Sex, Region, Zone and Wereda : July 2003.

ሰንጠረዥ ለ-4

TABLE.B.4

ክልል ጾታ ወረዳ	ከተማ	የሕዝብ ብዛት			ጠቅላይ	ክልል/ዞን/ወረዳ	የተሰኘው
		ወንድ	ሴት	ጠቅላይ			
አፋር ክልል					AFFAR REGION(1)		
ጾታ 1					ZONE 1		
አሳይታ	አሳይታ	11,450	8,747	20,197	AYISAITA	AYISAITA	
ዱብቲ	ዱብቲ	7,651	6,076	13,727	DUBTI	DUBTI	
	ሎግያ	2,110	2,063	4,173		LOGYA	
	ደታ ባህሪ	1,794	1,103	2,897		DATE BAHRI	
	ሰመራ	631	114	745		SEMERA	
ሚሊ	ሚሊ	1,736	1,441	3,177	MILE	MILE	
	ኤሊ ወራ	1,157	811	1,968		ELI WUHA	
ኤሊዳር	ኤሊዳር	1,109	872	1,981	ELIDAR	ELIDAR	
	ማንዳ	672	452	1,124		MANDA	
	ቡራ	633	521	1,154		BURE	
	ዲቺ ኦቶ	1,018	759	1,777		DICHE OTO	
ቫቶ	ቫቶ	1,219	946	2,165	CHIFRA	CHIFRA	
ጾታ 02					ZONE 02		
ኮኔባ	ኮኔባ	645	430	1,075	KONEBA	KONEBA	
አባላ	አባላ	2,266	2,015	4,281	ABALA	ABALA	
በራህሊ	በራህሊ	586	542	1,128	BERAHLE	BERAHLE	
ጾታ 03					ZONE 3		
አሚባራ	መልካ ወረር	4,216	3,128	7,344	AMIBARA	MELKA WERER	
	መልካ ሰዲ	4,837	3,697	8,534		MELKA SEDI	
	አዋሽ ሸለቆ	2,455	1,660	4,115		AWASH SHELEKO	
	አዋሽ አርባ	2,862	2,393	5,255		AWASH ARBA	
አዋሽ ፈንታሌ	ሳቡራ	793	656	1,449	AWASH FENTALE	SABURE	
	አዋሽ ሰባት ኪሎ	5,173	4,642	9,815		AWASH SEBAT KILO	
ገዋኔ	መተካ	792	612	1,404	GEWANE	METEKA	
	ገዋኔ	5,673	4,137	9,810		GEWANE	
ዱለቻ	ዱለቻ	248	180	428	DULECHA	DULECHA	
ጾታ 4					ZONE 4		
አውራ	ደራይቲ	127	77	204	AURA	DERAYITU	
ዕዋ	አለሊ ሱሉላ	92	68	160	EWA	ALELE SUBULA	
ያሎ	ዲቢና	645	571	1,216	YALO	DIBINA	
ጎሊና	ከለዊና	411	286	697	GULINA	KELEWINA	
ጾታ/28 ከተሞች/		63,001	48,999	112,000	TOTAL(28 TOWNS)		
አማራ ክልል					AMARA REGION		
ሰሜን ጎንደር ጾታ					SEMEN GONDAR ZONE		
አደ አርቃይ	አደ አርቃይ	2,796	2,838	5,634	ADDI ARKAY	ADDI ARKAY	
	ዛሪማ	1,965	2,150	4,115		ZARIMA	
	ግልቢና	452	462	914		GILBENA	
በየዳ	ድልይብዛ	584	905	1,489	BEYEDA	DILYIBZA	
ዳናሞራ	መካካ ብርሃን	1,038	1,338	2,376	JANAMORA	MEKANE BERHAN	
		MALE	FEMALE	TOTAL	REGION, ZONE AND WEREDA		TOWN
		POPULATION					

የከተሞች የሕዝብ ብዛት በክልል በዞንና በወረዳ በይጋጋ፡ ሐምሌ 1995
Population Size of Towns by Sex, Region, Zone and Wereda : July 2003.

ሰንጠረዥ ለ-4

TABLE.B.4

ክልል ዞንና ወረዳ	ከተማ	የሕዝብ ብዛት			REGION, ZONE AND WEREDA	TOWN
		ወንድ	ሴት	ጅምር		
ደብርቅ	ደብርቅ	10,403	11,458	21,861	DEBARK	DEBARK
ዳባት	ዳባት	6,235	7,016	13,251	DABAT	DABAT
	ወቅን	1,517	1,808	3,325		WEKIN
ሳንዳ	ቅራቅር	427	435	862	SANJA	KIRAKIR
	አብደራፊ	2,803	2,284	5,087		ABDERAFI
ላይ አርማጭሆ ወገራ	ትክል ድንጋይ	3,380	3,836	7,216	LAY ARMACHO	TIKIL DINGAY
	ደብቤ	2,643	2,602	5,245	WEGERA	GEDEBGE
ሳንደር ዙሪያ	አምባ ጊደርጊስ ጠዳ	3,415	4,044	7,459		AMBA GIORGIS
	ማክሰኚት	1,989	2,310	4,299	GONDAR ZURIA	TEDA
	ደጎማ	4,249	4,449	8,698		MAKSEGNIT
	እንፍራንዝ	1,305	1,419	2,724		DEGOMA
ደምቢያ	ጨደት	3,841	4,172	8,013		ENFRANZ
	ቆላ ደባ	3,544	4,129	7,673	DEMBIA	CHUAHIT
	ጎርጎራ	6,258	7,130	13,388		KOLADIBA
	አይምባ	2,004	2,179	4,183		GORGORA
ጭልጋ	ሰራባ	612	780	1,392		AYIMBA
	አይክል	859	1,028	1,887	CHILGA	SERABA
መተማ	መተማ ዮሐንስ	6,200	6,464	12,664		AYIKEL
	ሸኸዲ	2,750	2,135	4,885	METEMA	METEMA YOHANNES
	ሸንፋ	5,391	4,530	9,921		SHEHEDI
ዳራ አለፋ	ቴዎድሮስ ከተማ	1,148	962	2,110		SHINFA
	ደልጊ	282	167	449	QUARA	TEWODROS KETEMA
	ሳመንጌ	3,617	4,014	7,631	ALEFA	DELGI
	እሰይ ደብር	1,183	1,513	2,696		GOMENGE
	ሻውራ	749	722	1,471		ESEY DEBIR
	ደንገል በር	1,790	2,388	4,178		SHAWRA
በለሳ	አርባያ	1,099	1,035	2,134		DENGEL BER
	ሃሙሲት	1,884	2,082	3,966	BELESA	ARBAYA
ሳንደር	ሳንደር	2,356	2,530	4,886		HAMUSIT
ደቡብ ሳንደር ዞን		85,700	84,672	170,372	GONDER	GONDAR
እብናት ከምከም	እብናት	6,876	7,764	14,640	DEBUB GONDAR ZONE	EBENAT
	አዲስ ዘመን	10,750	10,985	21,735	EENAT	EBENAT
	ይፋግ	1,962	2,215	4,177	KEMEDEM	ADDIS ZEMEN
	አምባ ሜዳ	963	1,167	2,130		YIFAG
	ወረታ	11,450	11,568	23,018		AMBA MEDA
ፎገራ ፋርጣ	አመድ በር	2,302	2,523	4,825	FOGERA	WERETA
	ከምር ድንጋይ	1,565	1,787	3,352	FARTA	AMED BER
	ጋሳይ	989	1,024	2,013		KIMIR DINGAY
						GASAY
		MALE	FEMALE	TOTAL	REGION, ZONE AND WEREDA	TOWN
		POPULATION				

የከተሞች የሕዝብ ብዛት በክልል በዞንና በወረዳ በጾታ: ሐምሌ 1995
 Population Size of Towns by Sex, Region, Zone and Wereda : July 2003.

ሰንጠረዥ ለ-4

TABLE.B.4

ክልል ዞንና ወረዳ	ከተማ	የሕዝብ ብዛት			REGION, ZONE AND WEREDA	TOWN
		ወንድ	ሴት	ድምር		
ላይ ጋይንት	ንፋስ መውጫ	7,908	8,439	16,347	LAY GAVINT	NEFAS MEWCHA
	ጎበጎብ	1,271	1,285	2,556		GOBGEB
	ሳሊ	801	847	1,648		SALI
ታች ጋይንት	አርብ ገበያ	1,874	2,158	4,032	TACH GAVINT	ARB GEBEYA
	ሰማያ	3,444	3,530	6,974	SIMADA	WEGEDA
እስቴ	መካነ እየሱስ	6,944	7,064	14,008	ESTE	MEKANE YESUS
	ዳራ ገዶ	1,089	1,140	2,229	DERA	JARA GEDO
ደራ	ሃሙሲት	5,199	5,393	10,592		HAMUSIT
	አምበሳሜ	1,814	1,907	3,721		AMBASAME
ደብረ ታቦር	አርብ ገበያ	2,289	2,352	4,641	DEBRE TABOR	DERA/ARB GEBEYA
	ደብረ ታቦር	17,625	16,537	34,162		DEBRE TABOR
ሰሜን ወሎ ዞን					SEMEN WELLO ZONE	
	ቡግና	6,188	6,641	12,829	BUGNA	LALIBELA
ቆቦ	ቆቦ	16,285	15,336	31,621	KOBO	KOBO
	ሮቢት	4,259	3,904	8,163		ROBIT
ግዳን	ጎብዬ	1,944	1,937	3,881	GIDAN	GOBIYE
	ሙዳ	1,465	1,623	3,088		MUJA
ደብረ ፀሐይ	1,542	1,610	3,152	DEBRE TSEHAY		
መቄት	ፍላጊት ገራገራ	3,467	3,731	7,198	MEKET	FILAKIT GEREGER
ዋድላ	ኮን	968	1,288	2,256	WADLA	KONE
ዳውንትና ደላንታ	ወገልጤና	3,053	3,249	6,302	DAWUNTA DELANT	WEGELTENA
	ሃብሩ	5,686	5,377	11,063	HABRU	MERSA
ወልዲያ	ውርጌሳ	4,181	4,161	8,342	WELDIYA	WURGESA
	ወልዲያ	19,502	17,863	37,365		WELDIYA
ደቡብ ወሎ ዞን					DEBUB WELLO ZONE	
	መቅደላ	1,452	1,623	3,075	MEKDELA	MASHA
ተንታ	ተንታ	1,752	1,766	3,518	TENTA	TENTA
	አደባር	2,297	2,409	4,706		AJEBAR
ኩታበር	አምባ ማርያም	868	794	1,662	KUTABER	AMBA MARIAM
	ኩታ በር	2,109	2,204	4,313		KUTABER
አምባሰል	ውጫሌ	2,920	3,037	5,957	AMBASEL	WUCHALE
	ሐይቅ	6,343	6,182	12,525	TEHULEDERE	HAYIK
ተሁለደራ	ሱሉሳ	1,018	1,006	2,024		SULULA
	ቦሩ ስላሴ	602	643	1,245		BORU SELASSIE
ወረባቦ	ባሶ ሚሌ	1,041	1,058	2,099	WEREBABU	BASO MILIE
	ቢስተማ	1,754	1,548	3,302		BISTMA
ቃሉ	ቦክክሳ	1,954	1,674	3,628	KALU	BOKEKSA
	ደጋጋ	1,044	1,164	2,208		DEGAGA
	አንቻሮ	811	736	1,547		ANCHARO
		MALE	FEMALE	TOTAL		
		POPULATION				

50

የከተሞች የሕዝብ ብዛት በክልል በዞንና በወረዳ በደታ: ሐምሌ 1995
 Population Size of Towns by Sex, Region, Zone and Wereda : July 2003.

ሰንጠረዥ ለ-4

TABLE.B.4

ክልል ዞንና ወረዳ	ከተማ	የሕዝብ ብዛት			REGION, ZONE AND WEREDA	TOWN
		ወንድ	ሴት	ድምር		
	ፖርቡ	6,005	5,313	11,318		HARBU
ደሴ ዙሪያ	ጢጣ	1,618	1,744	3,362	DESSIE ZURIA	TITA
ለጋምቦ	አቀሰታ	1,985	1,971	3,956	LEGAMBO	AKESTA
	እምባ ጨበር	1,181	1,350	2,531		EMBACHEBER
ሳይንት	አደባር	1,492	1,633	3,125	SAYINT	AJEBAR
ደብረ ሲና	አምሳለ ገነት	437	481	918	DEBRESINA	AMSALE GENET
	መካነ ሰላም	3,615	3,802	7,417		MEKANE SELAM
ከላላ	ከላላ	1,947	1,969	3,916	KELALA	KELALA
	ልጋማ	1,036	1,163	2,199		LIGUAMA
ጅማ	ደጎሎ	2,079	2,407	4,486	JAMA	DEGOLO
	ሹል አፋፍ	594	524	1,118		SHUL AFAF
ወረኢሉ	ወረኢሉ	4,338	4,463	8,801	WERE ILU	WERE ILU
	ካቤ	1,158	1,327	2,485		KABE
	ወይን አምባ	1,038	1,153	2,191		WEYIN AMBA
ወግደ	ማህደረ ሰላም	1,141	1,382	2,523	WEGDE	MAHDERE SELAM
ኮምቦልቻ	ኮምቦልቻ	31,692	28,470	60,162	KOMBOLCHA	KOMBOLCHA
ደሴ	ደሴ	75,641	72,286	147,927	DESSIE	DESSIE
ሰሜን ሸዋ ዞን					SEMEN SHEWA ZONE	
ወረቆ ዋድቱና ሚዳ	ራማ	1,348	1,452	2,800	WEREMO WAJETUNA MID	REMA
	መራኛ	1,423	1,535	2,958		MERAGNA
ሳይ ቤትና ታች ቤት	አለም ከተማ	5,699	5,150	10,849	LAY BETNA TACH BET	ALEM KETEMA
	ፌጥራ	1,447	1,378	2,825		FETIRA
ሳያ ደብርና ዋድ እንላሮ	ደንባ	2,082	1,985	4,067	SIYADEBRINA WAYU ENS	DENEBA
	ሰሚ	2,124	2,108	4,232		LEMI
ሞረትና ድሩ	እንዋሪ	4,071	4,030	8,101	MORETNA JIRU	ENEWARI
	ጅሁር	1,497	1,398	2,895		JIHUR
ጌራምድርና ቀያገብርኤል	መሃል ሚዳ	5,487	4,996	10,483	GERAMIDIRNA KEYA GEB	MEHAL MEDA
	ዘመሮ	871	905	1,776		ZEMERO
ግሼ ራቤል	ራቤል	861	830	1,691	GESHE RABEL	RABEL
አንጸኪያና ገምዛ	መኮይ	2,960	2,702	5,662	ANTSOKIYANA GEMZA	MEKOY
	ማደቱ	4,875	4,624	9,499		MAJETE
ኤፍራታና ግደም	ካራ ቆራ	3,332	3,218	6,550	EFRATANA GIDIM	KARAKORIE
	አጣዬ(ኤፌሶን)	7,832	7,076	14,908		ATAYE(EFESON)
	ደውሀ	2,010	1,693	3,703		JEWHA
ማማምድርናላሎምድር	ወገራ	424	363	787	MAMA MIDRINA LALO MII	WEGERE
	ሞላሌ	2,394	2,469	4,863		MOLALE
ማፍድ መዘዞ ሞዳናዋደራ	ሳላ ድንጋይ	1,203	1,058	2,261	MAFUDMEZEZO MOJANA	SELLADINGAY
	መዘዞ	1,151	1,224	2,375		MEZEZO
	ደብረ ሲና	5,132	5,677	10,809		DEBRE SINA
		MALE	FEMALE	TOTAL		
		POPULATION				

የከተሞች የሕዝብ ብዛት በክልል በጾታና በወረዳ በጾታ፡ ሐምሌ 1995
 Population Size of Towns by Sex, Region, Zone and Wereda : July 2003.

ሰንጠረዥ ለ-4

TABLE.B.4

ክልል ጾታና ወረዳ	ከተማ	የሕዝብ ብዛት			REGION, ZONE AND WEREDA	TOWN
		ወንድ	ሴት	ድምር		
ቀወተ	ሸዋ ሮቢት	11,430	10,342	21,772	KEWET	SHEWA ROBIT
አንጎላላ ጠራና አሳግርት	ጫጫ	1,688	1,868	3,556	ANGOLELA TERANA ASAG	CHACHA
	ጮኪ	474	384	858		CHOKI
	ጊና አገር	986	993	1,979		GINA AGER
አንኮበር	ሃራምባ	364	471	835	ANKOBER	HARAMBA
	አልዩ አምባ	1,200	1,200	2,400		ALYU AMBA
	ጎሮቤላ	978	1,024	2,002		GOROBELA
	ጎርጎ	230	282	512		GORGO
	ኮሪማሽ	295	214	509		HAGERE MARIAMNA KESI
ሃገራ ማርያምና ከሰም	ሾላ ገበያ	612	627	1,239	HAGERE MARIAMNA KESI	KOREMASH
	መጥተህ ብላ	1,036	983	2,019		SHOLA GEBEYA
በረኸት ምንዳርና ሸንኮራ	ኢራን ቡቲ	229	282	511	BEREHET	METITEH BILA
	ባልጨ	1,215	1,138	2,353		MINJARNA SHENKORA
	አረርቲ	4,917	4,930	9,847		ERANBUTI
ደብረ ብርሃን ዙሪያ ምስራቅ ጎዳም ዞን ቢቡኝ	ደብረ ብርሃን	29,895	28,926	58,821	DEBRE BERHAN ZURIA	DEBRE BERHAN
	ድን ዕዩን	617	698	1,315		MISRAK GOJAM ZONE
ሁለት እድ እነሴ	ወይን ውሃ	586	751	1,337	BIBUGN	DIGUA TSION
	ቀራንዮ	704	872	1,576		WEYIN WUHA
	ሰዴ	889	1,129	2,018		KERANIYO
ጎንቻ ሲሶ እነሴ እነብሴ ሳር ምድር	ሞጣ	13,711	13,827	27,538	HULET EJ ENESE	SEDE
	ጉንዶ ወይን	2,853	3,118	5,971		MOTA
	መርጦ ለማርያም	4,825	4,808	9,633		GONCHA SISO ENESE
እናርድ እናውጋ	ደቦ	734	815	1,549	ENBISE SAR MIDIR	MERTO LEMARIAM
	ፈለገ ብርሃን	1,385	1,573	2,958		DIBO
እነማይ	ደብረ ጦርቅ	5,831	6,332	12,163	ENARJ ENAWGA	FELEGE BERHAN
	ብቸና	9,502	9,442	18,944		DEBRE WERK
ደባይ ጥላት ግን ማቻከል	ዬትመን	1,213	1,320	2,533	ENEMAY	BICHENA
	ቁይ	1,473	1,779	3,252		YETMEN
ጎዳምን	አማኑኤል	4,491	4,391	8,882	DEBAY TELATGEN	KUYI
	ኤሊያስ	2,715	2,730	5,445		MACHAKEL
	ሮብ ገበያ	1,260	1,521	2,781		ELIAS
ባሶ ሊበን እዋበል	የቦቅለ	742	859	1,601	GUZAMN	ROB GEBEYA
	ጨሞጋ	404	501	905		YEBOKILE
	የደብ	2,860	2,827	5,687		BASO LIBEN
	ሊጋ	222	275	497		AWABEL
	ወደል	1,131	1,189	2,320		LIGA
አምበር	ሉማሚ	4,285	4,118	8,403	WEJEL	LUMAME
	አምበር	1,024	999	2,023		AMBER
		MALE	FEMALE	TOTAL	REGION, ZONE AND WEREDA	TOWN
		POPULATION				

የከተሞች የሕዝብ ብዛት በክልል በዞንና በወረዳ በጾታ፡፡ ሐምሌ 1995
 Population Size of Towns by Sex, Region, Zone and Wereda : July 2003.

ሰንጠረዥ ለ-4

TABLE.B.4

ክልል ዞንና ወረዳ	ከተማ	የሕዝብ ብዛት			REGION, ZONE AND WEREDA	TOWN
		ወንድ	ሴት	ድምር		
ደደን	ደደን	6,749	6,794	13,543	DEJEN	DEJEN
ሸበል በረንታ	የዕድ ውግ	1,106	1,398	2,504	SHEBEL BERENTA	YED WUHA
ደብረ ማርቆስ	ደብረ ማርቆስ	37,948	36,927	74,875	DEBRE MARKOS	DEBRE MARKOS
ምዕራብ ጎዳም ዞን አቸፈር	ዱርቤቲ	5,769	6,002	11,771	MIRAB GOJAM ZONE	DURBETE
	ቁንዝሳ	2,496	2,574	5,070	ACHEFER	KUNZELA
	ዶስማላ	2,192	2,450	4,642		YESMALA
ባህር ዳር ዙሪያ	ዞኔ	1,175	1,323	2,498	BAHIR DAR ZURIA	ZEGE
	መሸንቲ	1,573	1,694	3,267		MESHENTI
	ጢስ አባይ	3,175	3,232	6,407		TIS ABAY
አዲት መራዊ	አዲት መራዊ	9,225	9,247	18,472	ADET	ADET
	መተት አባይ	2,131	2,391	4,522	MERAWI	WETET ABAY
	መራዊ	6,644	7,371	14,015		MERAWI
ሰክላ	ግሸን አባይ	1,418	1,542	2,960	SEKELA	GISHE ABAY
ጃሪት	ዝበዘ ማርያም	1,430	1,601	3,031	KUARIT	GEBEZE MARIAM
ደጋ ዳሞት	ፈረስ ቤት	1,251	1,316	2,567	DEGA DAMOT	FERES BET
ደምበጫ	የጨረቃ	898	942	1,840	DEMBECHA	YECHEREKA
	ደምበጫ	6,482	6,645	13,127		DEMBECHA
	አዲስ አለም	1,178	1,264	2,442		ADDIS ALEM
ዳቢ ጠህናን	ፍፍተ ሰላም	10,594	10,408	21,002	JABI TEHNAN	FINOTE SELAM
	ድጋ	5,558	5,799	11,357		JIGA
	ማዝኩሳ	2,212	2,129	4,341		MANKUSA
	ማዝሰኝት	267	306	573		MAKSEGNIT
ቡራ ወምበርማ	ቡራ	10,126	10,247	20,373	BURE WEMBERMA	BURE
	ሸንዳ	3,901	4,226	8,127		SHENDI
ዋግ ከምራ ዞን					WAG HEMRA ZONE	
ዝጃላ	ሰያለዋ	604	444	1,048	ZIKUALA	SIYALEWA
ሰቆጣ	ሰቆጣ	5,799	6,183	11,982	SEKOTA	SEKOTA
	ንረቅ	809	655	1,464		NIRAK
ደሀና	አምደ ጠርቅ	1,416	1,718	3,134	DEHANA	AMDE WERK
አገው አዊ ዞን ዳንግላ	ዳንግላ	11,339	12,017	23,356	AGEW AWI ZONE	DANGELA
	አዲስ አለም	886	1,061	1,947		ADDIS ALEM
	ደቅ	1,210	1,175	2,385		DEK
ባንዳ	እንደባራ	544	595	1,139	BANJA	ENJEBARA
	ኮሰበር	1,942	2,107	4,049		KOSOBER
	ከሳ	1,016	999	2,015		KOSA
	ቲሊሊ	3,784	3,947	7,731		TILILI
አንከሻ	አገው ግምዳ ቤት	4,176	4,167	8,343	ANKESHA	AGEW GIMJABET
		MALE	FEMALE	TOTAL		
		POPULATION				

የከተሞች የሕዝብ ብዛት በክልል በዞንና በወረዳ በጾታ: ሐምሌ 1995
 Population Size of Towns by Sex, Region, Zone and Wereda : July 2003.

ሰንጠረዥ ለ-4

TABLE.B.4

ክልል ዞንና ወረዳ	ከተማ	የሕዝብ ብዛት			REGION, ZONE AND WEREDA	TOWN
		ወንድ	ሴት	ጅምር		
ጓንጎ	አዘና	1,645	1,783	3,428	GUANGUA	AZENA
	ቻግኒ	14,076	12,990	27,066		CHAGNI
	መንታ ውሃ	3,607	3,552	7,159		MENTA WUHA
ፋግታ ለኮማ	ቅላድ	1,705	1,783	3,488	FAGGETA LEKOMA	KILAJ
	አዲስ ቅዳሜ	2,604	3,036	5,640		ADDIS KIDAME
አሮምያ ዞን ጨፈጎላና ደዊ ራህመዶ	ፋግታ	536	606	1,142	OROMIYA ZONE	FAGGETA
	ከሚሴ	8,911	7,623	16,534		CHEFE GOLANA DEWERA
ባቲ	በራ	1,008	859	1,867	BATI	KEMISE
	ገርባ	2,247	1,993	4,240		BORA
	ደጋን	2,127	1,852	3,979		GERBA
አርጡማ ፍርሲናድሌ	ባቲ	10,796	10,422	21,218	ARTUMA FURSINA JILE	DEGAN
	ጨፋ ሮቢጉ	3,909	3,537	7,446		BATI
	ቅጫጭ	40	14	54		CHEFA ROBIT
	አደበላ	257	196	453		KICHICHO
	ሰንበቲ	2,389	2,257	4,646		ADEBELA
ባህር ዳር ልዩ ዞን					SENBETE	
ባህር ዳር	ባህር ዳር	75,806	70,516	146,322	BAHIR DAR SPECIAL ZONE	
					BAHIR DAR	BAHIR DAR
	ጅምር/208 ከተሞች/	963,000	956,997	1,919,997		TOTAL(208 TOWNS)
አሮሚያ ክልል					OROMIYA REGION	
ምዕራብ ወለጋ ዞን					MIRAB WELLEGA ZONE	
መንሲቡ	መንዳ	7,996	7,652	15,648	MANA SIBU	MENDI
ነዶ	ቁልጡ ካራ	2,167	1,950	4,117	NEJO	KILTU KARA
	ነዶ	8,528	8,740	17,268		NEJO
	ጎራ	1,572	1,608	3,180		GORI
ግምቢ	ወረድፋ	1,029	1,035	2,064	GIMBI	WARA JIRU
	ግምቢ	16,187	15,604	31,791		GIMBI
	ሆማ	1,567	1,515	3,082		HOMA
ላሎ አሳቢ	ኢናንጎ	2,773	2,781	5,554	LALO ASABI	INANGO
	ደንጎሮ	1,484	1,723	3,207		DONGORO
ቦጋ	ሙክለማ	628	651	1,279	BOJI	MUKLEMI
	ቢላ	3,252	3,390	6,642		BILA
አይራ ጉሊሶ	ጉሊሶ	3,515	3,278	6,793	AYRA GULISO	GULISO
	አይራ	2,455	2,468	4,923		AYRA
	ጨሊያ ያካ	1,144	1,187	2,331		CHELIYA YEKA
ዳርሶ	ገባ ደፍኖ	1,343	1,488	2,831	JARSO	GEBA DAFINO
	ደበቃ	1,551	1,470	3,021		DABEKA
		MALE	FEMALE	TOTAL		
		POPULATION				

የከተሞች የሕዝብ ብዛት በክልል በዞንና በወረዳ በጾታ፡ ሐምሌ 1995
 Population Size of Towns by Sex, Region, Zone and Wereda : July 2003.

ሰንጠረዥ ለ-4

TABLE.B.4

ክልል ሆንና ወረዳ	ከተማ	የሕዝብ ብዛት			REGION, ZONE AND WEREDA	TOWN
		ወንድ	ሴት	ጽምር		
ድማ ጊዳማ	ግዳማ	2,212	2,135	4,347	JIMMA GIDAMI	GIDAMI
	ኑኑ	917	849	1,766		NUNU
ሀዋ ወለል	ተዶ	484	416	900	HAWA WELELE	TEJO
	ሮብ ዝቢያ	1,947	1,797	3,744		ROB GEBEYA
ጋዎ ዳሌ	ጫንታ	3,050	2,668	5,718	GAWO DALE	CHANKA
	ታቋ	2,197	2,098	4,295		KAKE
	ቁቤ	853	789	1,642		KEBE
ዳሌ ሳሎ	አለም ተፈሪ	2,497	2,266	4,763	DALE LALO	ALEM TEFERI
	ሳሎ	1,011	947	1,958		LALO
ዩብዶ	ገንዳ	1,026	1,047	2,073	YUBDO	GANJI
	ዩብዶ	987	1,023	2,010		YUBDO
ሐሩ	ጉዩ	2,024	2,166	4,190	HARU	GUYI
	ጉዩ አበ	468	551	1,019		GUYU ABO
ኖሌ ካባ	ቡቤ	2,027	2,156	4,183	NOLE KABA	BUBE
	ደበሶ	635	684	1,319		DEBESO
ሰዮ አንፊሎ	ደምቢ ዶሎ	15,757	14,690	30,447	SAYO	DAMBI DOLO
	ሙጊ	4,082	3,555	7,637		ANFILO
ቤጊ	ቤጊ	2,636	2,665	5,301	BEGI	MUGI
	ከዛር	1,391	1,292	2,683		BEGI
ምሥራቅ ወለጋ ዞን	ሰዮ ዝቢያ	1,074	1,077	2,151	EAST WELLEGA ZONE	SEGNO GEBEYA
	ገሊላ	1,954	2,292	4,246		LIMU
ሊሙ	ሀንደ	1,107	1,167	2,274	IBANTU	GELILA
	ጊዳ አያና	5,790	5,620	11,410		HINDE
ጊዳ ኪረሙ	ኪረሙ	1,527	1,669	3,196	GIDA KIREMU	GIDA AYANA
	ጉጉን	2,172	2,131	4,303		KIREMU
	አሊባ	1,553	1,575	3,128		GUTIN
አሙሩ ዳርቲ	አሊባ	1,553	1,575	3,128	AMURU JARTE	ALIBO
	አቦራ	2,805	3,114	5,919		OBORA
አቤ ዶንጎሮ	ቱሉ ዋዩ	795	759	1,554	ABE DONGORO	T ULU WAYU
	ሰቀላ	877	923	1,800		JIMMA HORO
ድማ ሆሮ	ሻምቤ	8,755	8,831	17,586	JIMMA HORO	SEKELA
	ሀረቶ	2,505	2,678	5,183		SHAMBU
አላይ ጮመን	ፍንጫኦ	4,651	5,016	9,667	ABAY CHOMEN	HARATO
	ፍንጫኦ /ካምፕ/	4,425	3,924	8,349		FINICHA'A
ጉዳሩ	ከምበልቻ	1,909	2,048	3,957	GUDURU	FINCHA'A CAMP
	ደዱ	1,091	1,245	2,336		GUDURU/KOMBOLCHA
ድማ ራራ	ዋዩ	1,776	2,129	3,905	JIMMA RARE	DEDU
						WAYU
		MALE	FEMALE	TOTAL		
		POPULATION				

የከተሞች የሕዝብ ብዛት በክልል በዞንና በወረዳ በጾታ: ሐምሌ 1995
 Population Size of Towns by Sex, Region, Zone and Wereda : July 2003.

ሰንጠረዥ ለ-4

TABLE.B.4

ክልል በንጽ ወረዳ	ከተማ	የሕዝብ ብዛት			REGION, ZONE AND WEREDA	TOWN
		ወንድ	ሴት	ጅምር		
ቢላ ሰዩ	ጉበን	694	782	1,476	BILA SEYO	GOBEN
	ቢላ	784	818	1,602		BILA
	ደረሬ	2,104	2,399	4,503		JARE
	አኖ	1,819	2,015	3,834		ANO
ሲቡ ሲራ	ሲራ	5,729	6,174	11,903	SIBU SIRE	SIRE
	ጎተምቲ	36,610	36,766	73,376	GUTO WAYU	NEKEMTE
ሳሲጋ	ጉቲ	479	503	982	SASIGA	GUTE
	ጋሎ	388	444	832		GALO
	አርብ ገበያ	495	550	1,045		ARB GEBEYA
	አሁድ ገበያ	260	286	546		EHUD GEBEYA
ደጋ ሌቃ	ዕጌ	672	664	1,336	DIGA LEKA	TSIGE
	ገተማ	1,712	1,833	3,545		GATAMA
	አርዶ ጉደቲ	2,388	2,197	4,585		ARJO GUDETU
	ደጋ	543	577	1,120		DIGA
ደማ አርዶ	አርዶ	4,942	5,203	10,145	JIMMA ARJO	ARJO
	ኑኑ ቁምባ	1,373	1,465	2,838	NUNU KUMBA	NUNU
ዋማ በነያ	ቢሎ	963	1,122	2,085	WAMA BONAYA	BILO
	ሞጤ	399	360	759		MOTE
አሊባቡር ሞንዲ	ዲጃ	1,753	1,801	3,554	ILLUBABOR ZONE	DIPA
ሱጴና ሶዶ	አልጌ	1,285	1,337	2,622	SUPENA SODO	ALGE
	ሱጴ	1,420	1,455	2,875		SUPE
	ሳቺ	337	360	697		SACHI
ቆራ	ቁምባቤ	4,165	4,123	8,288	CHORA	KUMBABE
	ደጋ	1,333	1,474	2,807	DEGA	DEGA
በደሌ	መኮ	667	759	1,426	BEDELE	MAKO
	በደሌ	9,175	9,310	18,485		BEDELE
	ኮኔ	971	1,099	2,070		KONE
ገቺ	ገቺ	2,716	2,697	5,413	GECHI	GECHI
	ያንፋ	663	706	1,369		YANFU
	ደንቢ	2,805	2,726	5,531		DEDESA
ዲደሳ ያዩ	ያዩ	2,954	2,842	5,796	YAYU	YAYU
	ሁሩጫ	2,652	2,632	5,284		HURUMU
	አሌሞ	713	715	1,428		ELEMO
	መቱ	15,523	14,475	29,998		METU
አሌ	ኖጃ	851	893	1,744	ALE	METU
	በቶ	732	709	1,441		NOPA
	ጎረ	5,324	5,710	11,034		BECHO
	ሌቃ	405	383	788		GORE
						LEKA
		MALE	FEMALE	TOTAL	REGION, ZONE	TOWN
		POPULATION			AND WEREDA	

የከተሞች የሕዝብ ብዛት በክልል በግንድ በወረዳ በጾታ፡ ሐምሌ 1995
 Population Size of Towns by Sex, Region, Zone and Wereda : July 2003.

ሰንጠረዥ ለ-4

TABLE.B.4

ክልል ስም ወረዳ	ከተማ	የሕዝብ ብዛት			ግንድ	ወረዳ
		ወንድ	ሴት	ጽምገራ		
ቡራ	ላሎ	1,021	1,083	2,104	BURE	LALO
	ቡራ	1,641	1,792	3,433		BURE
	ሲቦ	1,295	1,488	2,783		SIBO
	ኡካ	824	864	1,688		UKA
	ሐሉ	186	214	400		HALU
ኖኖ	ብርብርሳ	446	432	878	NONO	BIRBIRSA
	ኮምቦልታ	381	346	727		NONO
ደማ ገንዘብ	ሲታ	1,199	1,128	2,327	JIMMA ZONE	
	አጉናጎ	1,474	1,480	2,954	LIMU SEKA	LIMU SEKA
ሊሙ ኮሳ	ገነት	5,269	5,182	10,451	LIMU KOSA	ATNAGO
	አምቡዬ	1,699	1,572	3,271		GENET
	ባቡ	1,809	1,775	3,584		AMBUYE
ሶኮሩ	ሶኮሩ	2,837	2,792	5,629	SOKORU	BABU
	ደንባ	3,885	4,081	7,966		SEKORU
	ቁምቢ	941	1,000	1,941		DENEBA
	ናጉሪ	774	774	1,548		KUMBI
ጢሮ አፈታ	ዲምቱ	1,005	1,016	2,021	TIRO AFETA	NATRI
	ቀርሳ	2,604	2,670	5,274	KERSA	DIMTU
ማና ጎማ	ደማ	70,314	67,756	138,070		SERBO
	የቡ	2,385	2,366	4,751	MANA	JIMMA
	አጋሮ	18,730	17,407	36,137	GOMA	YEBU
	ጮጮ	2,630	2,455	5,085		AGARO
	ጌምቤ	3,516	3,149	6,665		CHOCHE
	ሊሙ ሻይ	2,446	2,078	4,524		GHEMBE
	በሻሻ	1,147	1,131	2,278		LIMU SHAYE
	ቶባ	3,644	3,334	6,978		BESHASHA
	ጌራ	1,902	1,812	3,714	GERA	TOBA
		ጭራ	1,003	902	1,905	
ሲታ ጨቆርሳ	ዳሲታ	747	741	1,488		DUSTA
	ሲታ ጨቆርሳ	3,080	3,244	6,324	SEKA CHEKORSA	CHERIKO
	ሸቤ	3,173	3,156	6,329		SEKA CHEKORSA
ደደ አሞናዳ	ሼኪ	3,375	3,327	6,702	DEDO	SHEBE
	አሰንዳቦ	4,067	4,071	8,138	OMONADA	SHEKI
ሲግሞ	ናዳ	1,474	1,638	3,112		ASENDABO
	ሲግሞ	1,569	1,465	3,034	SGMO	NADA
ምዕራብ ሸዋ ዞን	ጋቲራ	1,835	1,766	3,601	SETEMA	SIGMO
					MIRAB SHEWA ZONE	GATIRA
		MALE	FEMALE	TOTAL	REGION, ZONE	TOWN
		POPULATION			AND WEREDA	

የከተሞች የሕዝብ ብዛት በክልል በዞንና በወረዳ በጾታ፡ ሐምሌ 1995
Population Size of Towns by Sex, Region, Zone and Wereda : July 2003.

ሰንጠረዥ ለ-4

TABLE.B.4

ክልል ዞንና ወረዳ	ከተማ	የሕዝብ ብዛት			REGION, ZONE AND WEREDA	TOWN
		ወንድ	ሴት	ጅምር		
ግንደበረተ ደልዳ	ካቲሴ	3,428	3,349	6,777	GINDE BERET	KACHISE
	ጎዶ	3,197	3,265	6,462	JELDU	GOJO
አምቦ	ሸኩቲ	1,314	1,530	2,844		SHEKUTE
	ጨቢ	720	789	1,509		CHEBI
	አምቦ	21,443	21,468	42,911	AMBO	AMBO
	ጎሮስሌ	482	535	1,017		GOROSILE
	ቶኔ አራንሳ	585	753	1,338		TOKE ERENZA
	ሜጠ	614	652	1,266		METI
ጨሊያ	ጉደር	7,189	7,644	14,833		GUDER
	ሃሙስ ዝቢያ	595	774	1,369	CHELIYA	HAMUS GEBEYA
	ባቢቺ	1,003	1,110	2,113		BABICHE
	ጌዶ	4,592	4,277	8,869		GEDO
ባኮ ቲቤ	ኢዳዳ	5,382	5,382	10,764		EJAJI
	ቲቤ	1,665	1,760	3,425	BAKO TIBE	TIBE
	ሾባካ	2,343	2,613	4,956		SHOBOKA
	ባኮ	8,145	8,042	16,187		BAKO
ዳኖ	ሰዮ	1,348	1,428	2,776	DANO	SAYO
ናኖ	ሸንን	1,688	1,980	3,668	NONO	SHANAN
ጥቁር	ጥቁር እንጨሊኒ	1,430	1,691	3,121	TIKUR	TIKUR ENCHINI
አመያ	ግንደ	2,031	2,509	4,540	AMAYA	GINDO
ወንጨ	ጭቱ	686	681	1,367	WONCHI	CHITU
ደንዲ	ጊንጨ	7,819	8,603	16,422	DENDI	GINCHI
	አሎን ኮሚ	3,388	4,007	7,395		OLONKOMI
	አሁድ ዝቢያ	918	965	1,883		EHUD GEBEYA
ኤደራ(አዲስ ዓለም)	አዲስ ዓለም	5,580	6,075	11,655	EJERIE(ADDIS ALEM)	ADDIS ALEM
	አድአ በርጋ	1,704	1,367	3,071	ADDA BERGA	MUGER
ወልመራ	ራዲ	1,022	1,297	2,319		REJI
	እንጨሊኒ	3,186	3,827	7,013		ENCHINI
	ሆሊታ ገነት	12,885	13,169	26,054	WALMARA	HOLETA GENET
	መናገሻ ኮሎብ	1,795	1,947	3,742		MENAGESHA KOLOBO
አለም ገና	ቡራዩ	7,850	7,724	15,574		BURAYU
	ሰበታ	10,499	11,332	21,831	ALEM GENA	SEBETA
	አዋሽ ቁንጡራ	1,481	1,914	3,395		AWSH KUNTURE
	አለም ገና	3,521	3,700	7,221		ALEM GENA
ቀርሳና ቆንዳላቲቲ ቶሌ	ተፍኪ	1,643	2,027	3,670		TEFKI
	ሌመን	1,414	1,655	3,069	KERSANA KONDALITI	LEMAN
	ባንቱ	923	1,050	1,973	TOLE	BANTU
ኢሉ	ተዲ	1,697	1,825	3,522	ELU	TEJI
	አስጎሪ	1,896	2,045	3,941		ASGORI
		MALE	FEMALE	TOTAL		
		POPULATION				

የከተሞች የሕዝብ ብዛት በክልል በዞንና በወረዳ በጾታ: ሐምሌ 1995
 Population Size of Towns by Sex, Region, Zone and Wereda : July 2003.

ሰንጠረዥ ለ-4

TABLE.B.4

ክልል በንጽና ወረዳ	ከተማ	የሕዝብ ብዛት			DAWO	REGION, ZONE AND WEREDA
		ወንድ	ሴት	ጽኑር		
ዳዎ	ቡሳ	788	976	1,764	DAWO	BUSA
ወሊሶና ኅሮ	ወሊሶ	19,070	20,468	39,538	WALISONA GORO	WALISO
	ዲላላ	1,654	2,036	3,690		DILALA
	ጉሩራ	724	834	1,558		GURURA
	ኅሮ	854	908	1,762		GORO
በቶ	ቱሉ ቦሎ	5,943	6,480	12,423	BECHO	TULU BOLO
	ኮኪር	744	917	1,661	KOKIR	HARBU CHULLULE
ሜታ ሮቢ	ሸኖ	1,120	1,209	2,329	META ROBI	SHENO
ሰሜን ሸዋ ዞን	ፍልቅልቅ	652	824	1,476	SEMEN SHEWA ZONE	
	ቱሉ ሚልኪ	1,164	1,328	2,492	WARA JARSO	FILIKLIK
	ኅሐዕዮን	2,922	3,473	6,395		TULLU MILKI
ደራ	ጉንዶ መስቀል	2,168	2,796	4,964	DERA	GOHATSION
	ሄዳቤ አቡቴ	1,455	1,632	3,087	HIDABU ABOTE	GUNDO MESKEL
ኩዩ	ገብረ ጉራቻ	7,983	9,234	17,217	KUYU	EJERE
	ደገም	617	694	1,311	GEGEM	GEBRE GURACHA
ግራር ዳርሶ	አንቢሶ	1,444	1,732	3,176		ALIDORO
	ፍቼ	16,033	16,841	32,874	GERAR JARSO	ANBISO
	ፍታል	598	681	1,279	YAYA GULELENA D/LIBAN	FICHE
	ደብረ ጽጌ	2,362	2,763	5,125		FITAL
ውጫሌና ዲዶ	ደብረ ሊባኖስ	2,151	1,733	3,884		DEBRE TSIGE
	ሙክ ጡሪ	2,245	2,464	4,709	WUCHALENA JIDO	DEBRE LIBANOS
	ሰርጢ	373	417	790		MUKA TURI
አብቸና ኘአ ቅምብቢት	መንዲዳ	1,845	2,065	3,910	ABICHUNA GNEA	SERTI
	ሸኖ	3,949	4,433	8,382	KEMBIBIT	MENDIDA
በረሀና አለልቱ	ኮቱ	672	762	1,434		SHENO
	ሐሙስ ገበያ	377	411	788		KOTU
	ሰንዳፋ	4,117	4,524	8,641	BEREHNA ALELTU	HAMUS GEBEYA
	ሚቃዋ	1,372	1,560	2,932		SENDAFA
ሙሉና ሱሉልታ	ፍቼ ገሊላ	234	298	532		MIKAWA
	በኪ	1,571	1,399	2,970		FICHE GELILA
	ጫንጮ	3,300	3,924	7,224	MULONA SULULTA	BEKE
	ደርባ	915	985	1,900		CHANCHO
	ሙገር ሸለቆ	766	764	1,530		DERBA
	ሮብ ገበያ	311	399	710		MUGER SHELEKO
	ሱሉልታ	960	1,012	1,972		ROB GEBEYA
ምስራቅ ሸዋ ዞን	ሰኖ ገበያ	949	1,125	2,074	MISRAK SHEWA ZONE	SULULTA
ፈንታሌ	ሙተሃራ	9,355	9,182	18,537	FENTALE	SEGNO GEBEYA
		MALE	FEMALE	TOTAL	REGION, ZONE	TOWN
		POPULATION			AND WEREDA	

የከተሞች የሕዝብ ብዛት በክልል በዞንና በወረዳ በጾታ፡ ሐምሌ 1995
Population Size of Towns by Sex, Region, Zone and Wereda : July 2003.

ሰንጠረዥ ለ-4

TABLE.B.4

ክልል ዞንና ወረዳ	ከተማ	የሕዝብ ብዛት			REGION, ZONE AND WEREDA	TOWN
		ወንድ	ሴት	ድምር		
በሰተ	ዶኒ	1,726	1,795	3,521	BOSET	DONI
	ቦሌ	1,244	938	2,182		BOLE
	ቦፋ	2,521	2,512	5,033		BOFA
አዳማ	ወለንጨት	9,165	9,055	18,220	ADAMA	WELENCHITI
	አዋሽ መልካሳ	2,377	2,310	4,687		AWSH MELKASA
	ወንዲ ገፈርሳ	9,957	10,456	20,413		WENJI GEFERSÄ
	ሸዋ አለምጤና	5,104	4,988	10,092		SHEWA ALEMTENA
	ናዝራት	99,307	99,206	198,513		NAZRET
ሎሜ	ሲራ ሮቢ	1,172	1,279	2,451	LOME	SIRE ROBI
	ሶደራ	862	759	1,621		SODERE
	ቆቃ	2,987	2,860	5,847		KOKA
	ሞዶ	16,755	17,381	34,136		MOJO
	ኤደራ	891	1,077	1,968		EJERE
ግምቢቹ	ኤደራ	2,048	2,081	4,129	GIMBICHU	EJERSA
	ጨፌዶንሳ	2,365	2,754	5,119		CHEFE DONSA
አድአ ጨዳላ	ዱስም	3,559	3,998	7,557	ADA'A CHUKALA	DUKEM
	ደብረዘይት	56,185	57,698	113,883		DEBRE ZEIT
	አዲሳላ	1,205	1,402	2,607		ADULALA
ዱግዳ ቦራ	መቂ	16,012	15,765	31,777	DUGDA BORA	MEKI
	አለምጤና	5,741	6,006	11,747		ALEM TENA
አዳሚ ተሉና ዲዶ ኮምቦልቻ	አበሳ	1,415	1,417	2,832	ADAMI TULLU AND JIDO KOMBOLCHA	ABOSA
	አዳሚ ተሉ	3,968	3,876	7,844		ADAMI TULLU
	ዝዋይ	16,544	14,657	31,201		ZIWAY
	ቡልቡላ	2,922	2,650	5,572		BULBULLA
	ዲዶ	1,035	1,069	2,104		JIDO
አርሲ ነጌሌ ቫሽመኔ	አርሲ ነጌሌ	18,356	18,158	36,514	ARSI NEGELE	ARSI NEGELE
	ቫሽመኔ	40,748	40,139	80,887	SHASHEMENE	SHASHEMENE
ሲራሮ	ኩሃራ	5,644	5,447	11,091	SERARO	KUYERA
	ሮጲ	1,386	1,474	2,860		ROPI
አርሲ ዞን መርቲ	አደ	2,505	2,565	5,070	ARSSI ZONE MERTI	AJE
	አበምሳ	8,298	8,379	16,677		ABOMSA
	ረኤ	628	679	1,307		REYE
አሰኮ ጎሎልቻ	አባድማ	2,213	2,423	4,636	ASEKO GOLOLCHA	ABAJEMA
	አሰኮ	841	861	1,702		ASEKO
	ደብረ ሰላም	643	629	1,272		DEBRE SELAM
	ጥሙጋ	889	773	1,662		TIMUGA
	ድንጋ ዲቡ	447	426	873		JINGA DIBU
		MALE	FEMALE	TOTAL		
		POPULATION				

የከተሞች የሕዝብ ብዛት በክልል በዞንና በወረዳ በጾታ: ሐምሌ 1995
 Population Size of Towns by Sex, Region, Zone and Wereda : July 2003.

ሰንጠረዥ ለ-4

TABLE.B.4

ክልል ዞንና ወረዳ	ከተማ	የሕዝብ ብዛት			REGION, ZONE AND WEREDA	TOWN
		ወንድ	ሴት	ድምር		
ደዳ	አርበኛ	3,580	3,557	7,137	JEJU	ARBOYE
	በሎ	503	501	1,004		BOLO
ደደታና ሲራ	ደሬ	7,273	7,256	14,529	DODOTANA SIRE	DERA
	አዋሽ መልካሳ	3,099	2,940	6,039		AWASH MELKASA
ዝዋይ ዱግዳ ሂጠሳ	ስራ	4,697	4,834	9,531	ZIWAY DUGDA HITOSA	SIRE
	አጎልቶ	1,930	1,837	3,767		OGOLCHO
	አተያ	5,579	5,691	11,270		ITEYA
	ቦሩ ዳዊ	1,656	1,863	3,519		BORUJAWI
	አርብ ገበያ	1,149	1,199	2,348		ARB GEBEYA
	ሊጋባ	457	553	1,010		LIGABA
	ሁሩታ	7,294	7,400	14,694		HURUTA
ሱደ ራሌ	ኩሳ	1,111	1,188	2,299	SUDE CHOLE	KULA
	ጫሌ	2,194	2,495	4,689		CHOLE
አሚኛ ሴሩ	ሞዬ	904	968	1,872	AMIGNA SERU	MOYE
	አደሌ	2,771	2,812	5,583		ADELE
ሮቤ	ሴሩ	1,236	1,440	2,676	ROBE	SERU
	በሌ	1,859	2,179	4,038		BELE
	ሮቤ	7,127	7,759	14,886		ROBE
ጠና	ሰዲቃ	1,048	1,212	2,260	TENA	SEDIKA
	ሐቤ	1,380	1,397	2,777		HABE
	ጢቶ	2,112	2,294	4,406		TICHO
	ኬሳ	571	658	1,229		KELA
ሸርካ	ቡሳሳ	587	666	1,253	SHERKA	BULALA
	ዲክሲስ	3,184	3,452	6,636		DIKSIS
	ኅቤሳ	4,354	4,476	8,830		GOBESA
ደገሉና ጢዶ	ጋዶ ጉና	672	804	1,476	DIGELUNA TIJO	GADO GUNA
	ጢዶ	822	956	1,778		TIJO
	ሳጉራ	3,995	4,652	8,647		SAGURE
ጢቶ	ቅዳሜ ዲገሉ	641	768	1,409	TIYO	KIDAME DIGELU
	አሰሳ	35,247	38,247	73,494		ASELA
	ጎንደ	1,601	1,842	3,443		GONDE
ሙኔሳ	ቁሉምሳ	1,264	1,483	2,747	MUNESA	KULUMESA
	ቀርሳ	3,805	4,043	7,848		KERSA
	ኤጎ	1,207	1,435	2,642		EGO
በቆዲ	ጎልዶታ	2,348	2,298	4,646	BEKOJI	GOLJOTA
	በቆዲ	6,952	7,573	14,525		BOKOJI
	መራሮ	1,769	1,970	3,739		MERARO
	ሲርቦ	532	628	1,160		SIRBO
	ሥልጣና	2,439	2,550	4,989		SILTANA
		MALE	FEMALE	TOTAL	REGION, ZONE AND WEREDA	
		POPULATION				

የከተሞች የሕዝብ ብዛት በክልል በዞንና በወረዳ በጾታ፡ ሐምሌ 1995
 Population Size of Towns by Sex, Region, Zone and Wereda : July 2003.

ሰንጠረዥ ለ-4

TABLE.B.4

ክልል ዞንና ወረዳ	ከተማ	የሕዝብ ብዛት			REGION, ZONE AND WEREDA	TOWN
		ወንድ	ሴት	ድምር		
ገደብ ኮፈሌ	ሌ.ሙ. ሲ.ር.ባ	779	974	1,753	GEDEB KOFELE	LEMU SIRBA
	አሳሳ	8,574	8,362	16,936		ASASA
	ቆራ	2,006	1,974	3,980		KORE
ምዕራብ ሐረርጌ ዞን ሚኤሶ	ዋቤ ገፈርሳ ኮፈሌ	1,426	1,319	2,745	MIRAB HARERGE ZONE	WABE GEFERSA
	ሚኤሶ	5,814	5,584	11,398		KOFELE
	አሰቦት	4,643	4,325	8,968		MIESO
	ሙሉ	5,882	5,519	11,401		MIESO
ደባ ጡሎ	ሙሉ	1,731	1,580	3,311	DOBA TULO	MIESO
	ኮራ	1,172	1,134	2,306		ASEBOT
	አርባ በርደዴ	1,172	1,134	2,306		MULU
መሰላ	ደባ	922	773	1,695	MESELA	KORA
	ሂርና	7,266	7,257	14,523		ARBA BORDODE
	ደበሶ	1,473	1,251	2,724		DOBA
ጭሮ	መሰላ	1,848	1,754	3,602	CHIRO	HIRNA
	ጎሮረኤ	790	679	1,469		DEBESO
	አሰበ ተፈሪ ቁኒ	14,773	14,246	29,019		MESELA
ጉባ ቆርቻ	ቁኒ	1,769	1,596	3,365	GUBA KORICHA	GORO REYE
	ከምኒ	968	898	1,866		ASEBE TEFERI
	በደይ	1,301	1,269	2,570		KUNI
ሃብሮ	ጨሰሊቃ	835	834	1,669	HABRO	KEMNA
	ገለምሶ	8,686	8,176	16,862		BEDEY
	ዋጩ	2,136	1,863	3,999		CHELELEKA
ዳርለቡ	በልበልቲ	1,325	1,242	2,567	DAROLEBU	GELEMSO
	መቻራ	3,502	3,230	6,732		WACHU
	ሚጨታ	2,487	2,381	4,868		BELBELTI
ቦኬ ቁኒ	ቦኬ ጢቆ	1,726	1,525	3,251	BOKE KUNI	MACHARA
	በደሳ	8,749	8,063	16,812		MICHETA
	ምስራቅ ሐረርጌ ዞን ኮምቦሊቻ	4,317	4,212	8,529		BOKE TIKO
ዳርሶ ጉርሱም	መልካ ረፍ ኤደርሳ ጎሮ	1,329	1,366	2,695	MISRAK HARERGE ZONE	BEDESA
	ፋኛን ቢራ	6,672	6,768	13,440		KOMBOLCHA
	ባቢሌ	7,289	6,998	14,287		MELKA RAFU
ፈዲስ ሃሮማያ	ባቢሌ	7,289	6,998	14,287	GURSUM	EJERSA GORO
	ቦኩ	1,987	2,041	4,028		FUGNAN BIRA
	አለማያ	6,776	6,524	13,300		BABILE
ባቲ አደሌ	ባቲ	1,904	1,876	3,780	HARO MAYA	BOKO
	አደሌ	2,867	2,822	5,689		ALEMAYA
						BATI
		MALE	FEMALE	TOTAL		ADELE
		POPULATION				

የከተሞች የሕዝብ ብዛት በክልል በዞንና በወረዳ በጾታ፡ ሐምሌ 1995
 Population Size of Towns by Sex, Region, Zone and Wereda : July 2003.

ሰንጠረዥ ለ-4

TABLE.B.4

ክልል ዞንና ወረዳ	ከተማ	የሕዝብ ብዛት			REGION, ZONE AND WEREDA	TOWN
		ወንድ	ሴት	ጅምር		
	አወዳይ	3,358	2,756	6,114		AWEDAY
ኩርፋ ጨሌ	ኩርፋ ጨሌ	1,183	1,056	2,239	KURFA CHELE	KURFA CHELE
	ዳዊ	1,149	902	2,051		DAWE
ቀርሳ	ላንጌ	1,894	1,559	3,453	KERSA	LANGE
	ቀርሳ	1,498	1,315	2,813		KERSA
	ወተር	2,184	2,146	4,330		WETER
ሜታ	ጨለንቆ	3,619	3,312	6,931	META	CHELENKO
	ቁሉቢ	2,015	1,873	3,888		KULUBI
ጎሮጉቱ	ካረሚሌ	1,473	1,382	2,855	GORO GUTU	KARAMILE
	ቦሮዳ	2,018	1,863	3,881		BORODA
ደደር	ቆቦ	3,668	3,190	6,858	DEDER	KOBO
	ደደር	5,467	5,040	10,507		DEDER
	ሰቃ	1,346	1,256	2,602		SOKA
	ካራ መከላ	1,048	895	1,943		KARA MEKELA
መልካ በሎ	ሐረዋጫ	2,944	2,703	5,647	MALKA BALO	HARAWACHA
	ዳዳ	897	864	1,761		JAJA
	ሐረዋ	838	714	1,552		HAREWA
በደኖ	በደኖ	2,668	2,787	5,455	BEDENO	BEDENO
	ፋርዳ	813	658	1,471		FURDA
ገራዋ	ግራዋ	3,252	3,134	6,386	GIRAWA	GIRAWA
	መጋላ ዳራ	212	148	360		MEGALA JARA
ጎላዳና መዩ መሉቄ ባሌ ዞን	ቡርቃ	1,814	1,679	3,493	GOLA ODANA MEYUMULL	BURKA
	ኮኮሳ	1,361	1,408	2,769	BALE ZONE	KOKOSA
ደዶላ	ደዶላ	10,816	10,689	21,505	KOKOSA	KOKOSA
	ሃራሮ	2,361	2,494	4,855	DODOLA	DODOLA
አዳባ	አዳባ	7,734	7,787	15,521	ADABA	ADABA
አጋርፋ	አጋርፋ	3,832	4,074	7,906	AGARFA	AGARFA
	አሲ	1,830	1,765	3,595		ALI
ጋሰራና ጎሎልቻ	ጋሰራ	2,178	2,200	4,378	GASERANA GOLOLCHA	GASERA
	ዳራ	2,731	2,676	5,407		JARA
ለገሂዳ	ቤልቱ	579	485	1,064	LEGEHIDA	BELTU
ጊኒር	ጊኒር	9,430	9,313	18,743	GINIR	GINIR
	ደሎ ሰብሮ	2,152	2,393	4,545		DELO SERBO
ሲናናና ዲንሾ	ሮቤ	16,767	16,646	33,413	SINANANA DINSHO	ROBE
	ዲንሾ	1,540	1,593	3,133		DINSHO
ጎባ	ጎባ	21,083	22,895	43,978	GOBA	GOBA
መናና ሐረና ቡሉቅ	አንጌቱ	880	721	1,601	MENNANA HARENA BULU	ANGETU
	መና	5,717	5,090	10,807		MENNA
ሃንሰቦ	ወርቃ	2,414	2,339	4,753	NENSEBO	WERKA
መዳ ወላቡ	ብድራ	1,151	1,078	2,229	MEDA WELABU	BIDIRE
በርበሬ	ሀሮዱማል	978	849	1,827	BERBERE	HARO DUMAL
		MALE	FEMALE	TOTAL		
		POPULATION				

የከተሞች የሕዝብ ብዛት በክልል በዞንና በወረዳ በጾታ: ሐምሌ 1995
 Population Size of Towns by Sex, Region, Zone and Wereda : July 2003.

ሰንጠረዥ ለ-4

TABLE.B.4

ክልል ዞንና ወረዳ	ከተማ	የሕዝብ ብዛት			REGION, ZONE AND WEREDA	TOWN
		ወንድ	ሴት	ድምር		
ጉራዳሞሌ	ሃሮድቤ	338	190	528	GURADAMOLE	HARO DIBE
ጎሮ	ጎሮ	3,420	3,381	6,801	GORO	GORO
ራይቱ	ጠደቻ በልአ	1,144	947	2,091	RAYTU	TEDECHA BELA'A
ሰወይና	ሃዳ	136	125	261	SEWEYNA	HADA
	ሰለሃድ	357	258	615		SELEHAD
ቦረና ዞን					BORENA ZONE	
ኡራጋ	ሶሎሞ	2,912	2,915	5,827	URAGA	SOLOMO
ቦራ	ቦራ	4,949	5,009	9,958	BORE	BORE
	ይርባ ሙዳ	869	983	1,852		YIRBA MUDA
አዶላና ዋደራ	ክብረ መንግስት	16,281	15,025	31,306	ADOLANA WADERA	KIBREMENGIST
	ዋደራ	3,074	3,003	6,077		WADERA
አዶ ሻኪሶ	ሻኪሶ	13,440	11,100	24,540	ODO SHAKISO	SHAKISO
	መጋዶ	1,531	1,334	2,865		MEGADO
ሃገረ ማርያም	ሃገረ ማርያም	10,470	9,314	19,784	HAGERMARIAM	HAGEREMARIAM
ያቤሎ	ያቤሎ	8,302	7,743	16,045	YABELO	YABELO
አራሮ	መታ ገፈርሳ	3,293	3,078	6,371	ARERO	META GEFERSA
ሊበን	ነጌሊ	19,289	18,012	37,301	LIBEN	NEGELE
	ቦረቀሎ	764	861	1,625		HARE KALO
ሞያሌ	ሞያሌ	11,877	9,865	21,742	MOYALE	MOYALE
ድራ	ማኒጋ	4,143	3,994	8,137	DIRE	MEGA
	ሂደሳሎ	2,574	2,352	4,926		HIDI LOLA
ተልተሌ	ተልተሌ	2,657	2,515	5,172	TELTELE	TELTELE
	ድምር/375 ከተሞች/	1,528,005	1,530,995	3,059,000		TOTAL(375 TOWNS)
የሱማሊ ክልል					SOMALI REGION(1)	
ሸንሌ ዞን					SHINILE ZONE	
አይሻ	አይሻ	729	714	1,443	AYESHA	AYESHA
	ደወሌ	1,498	1,434	2,932		DEWELE
	ሳሰራት	982	999	1,981		LASERAT
	መርመደቢስ	1,081	1,120	2,201		MERMEDEBIS
ደምበል	ደምበል	1,088	909	1,997	DEMBEL	DEMBEL
	ሰመካብ	1,369	1,343	2,712		SMEKEB
	ደራ	622	608	1,230		DURE
	ቢዮ ባሃ	638	677	1,315		BIYO BEHAY
	ሃርሙካሌ	1,164	973	2,137		HARMUKALE
	አራቢ	1,842	1,474	3,316		AREBI
ሸንሌ	ሸንሌ	5,920	5,549	11,469	SHINILE	SHINILE
	አደጋሌ	3,972	3,479	7,451		ADIGALE
	ሃረዋ	1,650	1,260	2,910		HAREWA
	ማሊሎ	976	922	1,898		MILO
		MALE	FEMALE	TOTAL		
		POPULATION				

የከተሞች የሕዝብ ብዛት በክልል በጾታና በወረዳ በጾታ: ሐምሌ 1995
 Population Size of Towns by Sex, Region, Zone and Wereda : July 2003.

ሰንጠረዥ ለ-4

TABLE.B.4

ክልል ዞንና ወረዳ	ከተማ	የሕዝብ ብዛት			REGION, ZONE AND WEREDA	TOWN
		ወንድ	ሴት	ጅምር		
ኤሪር	ኤሪር	3,326	3,215	6,541	ERER	ERER
	አስቡሊ	1,348	1,300	2,648		ASIBULI
	አይዶራ	958	799	1,757		AYIDORA
አፍደም	ሁርሶ	1,484	1,413	2,897	AFDEM	HURSO
	አፍደም	957	903	1,860		AFDEM
	ቢኬ	4,195	3,837	8,032		BIKE
ድግድጋ ዞን	አለደር	434	335	769	JIGJIGA ZONE	ALEJER
	ድግድጋ	44,108	41,546	85,654		JIGJIGA
	ጭንገንሰን	5,239	4,855	10,094		JIGJIGA
አውበራ	አውበራ	16,624	14,799	31,423	AWBERE	CHINHAHSAN
	ደርዎናደ	16,929	14,206	31,135		AWBERE
	ለፈ ኢሳ	2,795	2,662	5,457		DERWONAJI
ቀብሪ በያህ	ቀብሪ በያህ	6,371	5,153	11,524	KEBRI BEYAH	LEFA EISA
	ሃርትሼክ	9,903	9,472	19,375		KEBRI BEYAH
	ሃርሽን	4,429	3,919	8,348		HART SHEIK
ፊቅ ዞን	ፊቅ	6,072	5,205	11,277	FIQ ZONE	HARSHIN
	ሃመር	1,955	1,169	3,124		FIQ
	ሰገማ	1,791	1,453	3,244		FIQ
ገርቦ	ገርቦ	5,668	4,662	10,330	HAMERO	HAMERO
	ድሁን	827	671	1,498		SEGEG
	ደገሀቡር ዞን					SEGEG
ደገሃመዶ	ደገሃመዶ	1,002	835	1,837	GERBO	GERBO
	ደገሃቡር	19,857	17,538	37,395		GERBO
	አዋራ	2,187	1,970	4,157		GERESLEY
አዋራ	አዋራ	6,541	5,701	12,242	DEGEHABUR ZONE	DEGEHAMEDO
	ዳሮር	2,541	2,327	4,868		DEGEHAMEDO
	አቦክር	4,269	3,794	8,063		DEGEHABUR
ምስራቅ ጋሻሞ	ጋሻሞ	2,329	2,073	4,402	DEGEHABUR	DEGEHABUR
	ጎውለሌ	1,356	1,058	2,414		DEGEHABUR
	ዳሮር	6,541	5,701	12,242		DEGEHABUR
ዳሮር	ዳሮር	2,541	2,327	4,868	AWARE	AWARE
	አቦክር	4,269	3,794	8,063		DAROR
	ጋሻሞ	2,329	2,073	4,402		ABOKER
ዳሮር	ዳሮር	1,356	1,058	2,414	MISRAK GASHAMO	RABASO
	ዳሮር	508	364	872		GASHAMO
	ዳሮር	2,365	2,073	4,438		GOWELELE
ዳሮር	ዳሮር	921	471	1,392	WARDER ZONE	DANOT
	ዳሮር	5,221	4,209	9,430		DANOT
	ዳሮር	8,530	7,505	16,035		BOH
ዳሮር	ዳሮር	2,710	2,232	4,942	WARDER	BOH
	ዳሮር	508	364	872		DIMERIAD
	ዳሮር	2,365	2,073	4,438		GELADIN
ዳሮር	ዳሮር	921	471	1,392	WARDER	GELADIN
	ዳሮር	5,221	4,209	9,430		WARDER
	ዳሮር	8,530	7,505	16,035		WARDER
ዳሮር	ዳሮር	2,710	2,232	4,942	KORAHE ZONE	SHEKOSH
	ዳሮር	508	364	872		SHEKOSH
	ዳሮር	2,365	2,073	4,438		SHEKOSH
		MALE	FEMALE	TOTAL	REGION, ZONE AND WEREDA	
		POPULATION			TOWN	

የከተሞች የሕዝብ ብዛት በክልል በጾታና በወረዳ በይጋጋ ሐምሌ 1995
Population Size of Towns by Sex, Region, Zone and Wereda : July 2003.

ሰንጠረዥ ለ-4

TABLE.B.4

ክልል ዞንና ወረዳ	ከተማ	የሕዝብ ብዛት			ክልል	ዞን	ወረዳ
		ወንድ	ሴት	ጅምር			
ቀበሌያዊ	ቀበሌያዊ	16,929	14,681	31,610	KEBRIDAHAR	KEBRIDAHAR	
ሸላቦ	ሸላቦ	3,396	2,927	6,323	SHILABO	SHILABO	
ደበበይን	ሃርአድ	3,241	2,393	5,634	DEBEWEVIN	HAR AD	
ጎዴ ዞን					GODE ZONE		
ደናን	ደናን	5,184	3,984	9,168	DANAN	DANAN	
ጎዴ	ጎዴ	34,582	25,128	59,710	GODE	GODE	
ቀላፎ	ቀላፎ	6,589	5,850	12,439	KELAFO	KELAFO	
ሙስታሂል	ሙስታሂል	3,807	2,983	6,790	MUSTAHIL	MUSTAHIL	
ፊርፊር	ፊርፊር	2,118	1,735	3,853	FERFER	FERFER	
አፍዴር ዞን					AFDER ZONE		
ጨረቲ	ጨረቲ	4,241	3,536	7,777	CHERETI	CHERETI	
ኤልከራ	ከራ	722	612	1,334	ELEKERE	KERE	
ምዕራብ እሚ	ጉደልቻ	842	717	1,559	MIERAB EMI	GUDELCHA	
አፍዴር	ሃርጌሌ	4,383	2,822	7,205	AFDER	HARGELE	
	ጉዳ አስቦ	815	508	1,323		GUDA ASBO	
ባራ	ባራ	3,888	2,799	6,687	BARE	BARE	
ደሎባይ	ወልዲያ	4,334	3,374	7,708	DOLOBAY	WELDIYA	
ሊበን ዞን					LIBEN ZONE		
ሊበን	ፊልቲ	4,157	3,044	7,201	LIBEN	FILTU	
ደሎአይ	ሶፍቲ	11,708	10,180	21,888	DOLO ODO	SOFTU	
	ደሎ	14,516	12,534	27,050		DOLO	
	በቆልማይ	1,265	1,001	2,266		BEKOL MAY	
	ጅምር/69 ከተሞች/	345,998	295,993	641,991		TOTAL(69 TOWNS)	
ቤንሻንጉልና ጉምዝ ክልል					BENISHANGUL & GUMUZ REGION		
መተከል ዞን					METEKEL ZONE		
ዳንጉር	ማንኩክ	2,202	2,672	4,874	DANGUR	MANBUK	
ጉባ	ማንኩሽ	578	515	1,093	GUBA	MANKUSH	
ወምበራ	ደብረዘይት	1,686	1,954	3,640	WENBERA	DEBRE ZEIT	
ማንዳራ	ገነተ ማርያም	1,021	1,149	2,170	MANDURA	GENETE MARIAM	
ደብረ	ደብረ	2,050	2,314	4,364	DIBATE	DIBATE	
ፓዌ ልዩ ወረዳ	ቀጠና 2	1,341	1,500	2,841	PAWE SPECIAL WEREDA	KETENA 2	
	አልሙ	1,483	1,496	2,979		ALMU	
	ፊለገ ሰላም	1,215	1,316	2,531		FELEGE SELAM	
ቡለን	ቡለን	2,312	2,579	4,891	BULEN	BULEN	
አሶሳ ዞን					ASOSA ZONE		
መንጌ	መንጌ	154	124	278	MENGE	MENGE	
ኩርሙክ	ኩርሙክ	259	224	483	KURMUK	KURMUK	
		MALE	FEMALE	TOTAL	REGION, ZONE	TOWN	
		POPULATION			AND WEREDA		

የከተሞች የሕዝብ ብዛት በክልል በዞንና በወረዳ በሥታ: ሐምሌ 1995
 Population Size of Towns by Sex, Region, Zone and Wereda : July 2003.

ሰንጠረዥ ለ-4

TABLE.B.4

ክልል ዞንና ወረዳ	ከተማ	የሕዝብ ብዛት			REGION, ZONE AND WEREDA	TOWN
		ወንድ	ሴት	ድምር		
አረባ	አረባ	9,519	8,097	17,616	ASOSA	ASOSA
ባምበሲ	ባምበሲ	3,182	3,060	6,242	BAMBASI	BAMBASI
	ድምር/13 ከተሞች/	27,000	27,000	54,000	SNNPR*	TOTAL(13 TOWNS)
የደቡብ ብሔር ብሔረ ሰቦችና ሕዝቦች ክልል						
ጉራጌ ዞን						
ጎረቤ ዞን	ወልቂጤ	11,879	12,241	24,120	GURAGE ZONE	
ጎረቤ ዞን	አገና	1,953	2,016	3,969	GORO	WELKITE
ኮኪር ገደባኖ ጉታዘር	መሐል አምባ	111	79	190	EZHANA WOLENE	AGENA
ሶዶ	ቡኢ	1,829	2,101	3,930	KOKIR GEDEBANO GUTA	MEHAL AMBA
	ኬላ	1,288	1,703	2,991	SODO	BUE
	ጢያ	1,401	1,520	2,921		KELA
መለቃንና ማረቆ	ቡታጅራ	15,401	16,874	32,275	MESKANENA MAREKO	TIYA
	ኢንሰና	4,394	4,379	8,773		BUTAJIRA
	ቆሼ	2,617	2,662	5,279		INSENO
ሰልጤ	አልካሶ	498	499	997	SELTI	KOSHE
	ወራቤ	580	505	1,085		ALKASO
	ቅበት	2,628	2,749	5,377		WERABE
ጉመር	አረቅጥ	1,414	1,504	2,918	GUMER	KIBET
	ቀቡል	533	600	1,133		ARKIT
ቸሃ	ጉብራ	1,144	1,144	2,288	CHEHA	KEBUL
	እንድብር	1,729	1,795	3,524		GUBRE
እንሞርና ኤነር	ጉንትራ	1,363	1,321	2,684	ENEMORINA EANER	ENDIBIR
ዳሎቻ	ዳሎቻ	3,185	3,052	6,237	DALOCHA	GUNCHIRE
	ውልባረግ	1,197	1,240	2,437		DALOCHA
	ሚቶ	2,106	2,060	4,166		WULBAREG
ላንፍሮ	ጦራ	2,001	1,850	3,851	LANFRO	MITTO
ሃዲያ ዞን					HADIYA ZONE	TORRA
ኮንቴብ	ቆሴ	768	837	1,605	KONTEB	KOSE
	ሌራ	1,627	2,020	3,647		SERA
	ሞርሲጦ	1,802	1,935	3,737		MORSITO
	ሀመቶ	1,263	1,283	2,546		HAMECHO
	ጌዳ	1,036	1,188	2,224		GEJA
ሊሞ	ዱና	1,260	1,474	2,734	LIMO	DUNA
	ፎንቆ	1,545	1,602	3,147		FONKO
	በሌሳ	572	545	1,117		BELESA
	ዶሎሻ	1,091	1,153	2,244		DOESHA
	ቦኖሻ	1,503	1,524	3,027		BONOSHA
	ሊሳና	1,257	1,349	2,606		LISANA
	ሆሳይና	24,438	25,445	49,883		HOSAENA
		MALE	FEMALE	TOTAL		
		POPULATION				

*--Southern Nations and Nationalities peoples region.

የከተሞች የሕዝብ ብዛት በክልል በዞንና በወረዳ በጾታ: ሐምሌ 1995
 Population Size of Towns by Sex, Region, Zone and Wereda : July 2003.

ሰንጠረዥ ለ-4

TABLE.B.4

ክልል ዞንና ወረዳ	ከተማ	የሕዝብ ብዛት			REGION, ZONE AND WEREDA	TOWN
		ወንድ	ሴት	ጅምር		
ባዳሞች ሶር	ሾኔ	6,471	6,478	12,949	BADAWACHO	SHONE
	ዳዱራ	2,352	2,362	4,714	SORO	JAJURA
	ግምቢቹ	3,478	3,488	6,966		GIMBICHU
	አንሻ	713	785	1,498		ANSHA
	ዳቶ	961	932	1,893		DACHO
ከምባታ አላባና ጠንባሮ ዞን አሞ ሸለቆ	ሙዱሳ	2,178	2,333	4,511	KEMBATA ALABANA	
	ጡንጦ	1,326	1,267	2,593	TEMBARO ZONE	
	ደዮገና	2,844	2,872	5,716	OMO SHELEKO	MUDULA
	አንጋጫ	2,779	2,842	5,621	ANGACHA	TUNTO
	አንጋጫ	2,779	2,842	5,621	ANGACHA	DEYOGENA
ቀዲዳ ጋሜላ	ዳምቦያ	3,111	3,186	6,297	KEDIDA GAMELA	ANGACHA
	ዱራሜ	5,606	5,553	11,159		DAMBOYA
	አላባ	1,374	1,177	2,551		DURAME
	አላባ ቁሊቶ	11,923	11,836	23,759	ALABA	ALEM GEBEYA
ቃጫ ቢራ	ሸንሺቶ	5,347	5,617	10,964	KACHA BIRA	ALABA KULITO
	ሃደሮ	3,642	3,409	7,051		SHINSHICHO
ሲዳማ ዞን ሸበዲኖ	ደርባ	1,563	1,581	3,144	SIDAMA ZONE	HADERO
	ለኩ	6,996	6,646	13,642	SHEBEDINO	DERBA
	አዋሳ	54,898	53,930	108,828	AWASA	LEKU
	ወንዶ ገነት	2,479	2,551	5,030		AWASA
	አርቤጎና	2,316	2,463	4,779	ARBEGONA	WENDO GENET
ዳሌ	ዶርጋ ዓለም	18,951	19,100	38,051	DALE	ARBEGONA
አለታ ወንዶ	አለታ ወንዶ	8,682	9,132	17,814	DALE	YIRGALEM
	ጨኮ	3,647	3,564	7,211	ALETA WENDO	ALETA WENDO
ዳራ	ቀባይ	1,175	1,207	2,382		CHUKO
	ተፈሪ ኬላ	2,834	2,856	5,690	DARA	KEBADO
ሁላ	ሃገረ ሰላም	3,623	3,750	7,373	HULA	TEFERI KELA
በንሳ	ዳዬ	4,606	4,673	9,279	BENSA	HAGERESELAM
አሮራሳ	ሙዶ	1,326	1,289	2,615	ARORESA	DAYE
ጌድኦ ዞን ወናጎ	ወናጎ	3,968	3,993	7,961	GEDEO ZONE	MEJO
	ዲላ	27,185	25,888	53,073	WENAGO	WENAGO
ይርጋጨፌ ኮትራ	ይርጋ ጨፌ	9,112	9,107	18,219	YIRGACHEFE	DILLA
	ፍሰሃ ገነት	1,788	1,873	3,661	KOCHERE	YIRGACHEFE
	ጨለለቅቱ	3,371	3,213	6,584		FISEHAGENET
	ገደብ	3,691	3,788	7,479		CHELELEKTU
						GEDEB
		MALE	FEMALE	TOTAL		
		POPULATION				

የከተሞች የሕዝብ ብዛት በክልል በጾታና በወረዳ በደታ: ሐምሌ 1995
 Population Size of Towns by Sex, Region, Zone and Wereda : July 2003.

ሰንጠረዥ ለ-4

TABLE.B.4

ክልል ጾታና ወረዳ	ከተማ	የሕዝብ ብዛት			REGION, ZONE AND WEREDA	TOWN
		ወንድ	ሴት	ድምር		
ቡሌ	ቡሌ	2,870	3,009	5,879	BULE	BULE
ሰሜን አሞ ዞን					SEMEN OMO ZONE	
ኤላ	አመያ	1,042	1,104	2,146	ELA	AMEYA
	ጭዳ	1,016	1,224	2,240		CHIDA
ማረቃ ገና	ዋካ	2,984	2,976	5,960	MAREKA GENA	WAKA
	ወልደሃኔ	660	679	1,339		WELDEHANE
ቦሎሶ ሶራ	በምቤ ሶድገት	2,186	2,257	4,443	BOLOSO SORE	BOMBE EDGET
	ጉኔና ሐሙስሶድገት	1,939	1,836	3,775		GUNUNO HAMUS EDGET
	አረካ	9,356	9,990	19,346		AREKA
ዳሞት ጋሌ	በዲቲ	10,154	10,933	21,087	DAMOT GALE	BODITI
ዳሞት ወይደ	ዲምቲ	994	1,057	2,051	DAMOT WEYDE	DIMTU
	በዴሳ	1,979	1,949	3,928		BEDESA
ሶዶ ዙሪያ	ሶዶ	29,562	27,524	57,086	SODO ZURIA	SODO
ኪንዶ ኮሃሻ	በሌ	2,934	2,739	5,673	KINDO KOYSHA	BELE
ሎማ ቦሳ	ሎማ ባሌ	530	656	1,186	LOMA BOSA	LOMA BALE
ኢሳራ ቶራ	ባሌ	1,001	1,235	2,236	ISARA TOCHA	BALE
	ቶራ	860	859	1,719		TOCHA
መሎኮሳ	ለሃ	1,053	1,073	2,126	MELOKOZA	LEHA
ባስኬቶ	ሳስካ	1,646	1,802	3,448	BASKETO	LASKA
ጎፋ ዙሪያ	ሳውሳ	12,320	12,484	24,804	GOFA ZURIA	SAWLAW
	ቡልቲ	2,337	2,535	4,872		BULKI
ቁጫ	ሰላም በር	1,575	1,463	3,038	KUCHA	SELAMBER
አፋ	ገሱባ	2,417	2,194	4,611	OFFA	GESUBA
ሁምቦ	ጠበሳ	2,122	2,227	4,349	HUMBO	TEBELA
ቦራዳ አባያ	ዘፍኔ	907	970	1,877	BOREDA ABAYA	ZEFENE
	ብርብር	2,418	2,535	4,953		B IRBIR
ጨንቻ	ኤዞ	649	858	1,507	CHENCHAW	EZO
	ዶርዜ	719	1,024	1,743		DORZE
	ጨንቻ	4,122	4,987	9,109		CHENCHAW
ዲታ ዲርማሎ	ዘዳ	323	316	639	DITA DERMALO	ZEDA
	ዋጫ	627	558	1,185		WACHA
ዛላ ሁባማሌ	መልአንቲ	506	562	1,068	ZALA UBAMALE	MELEANTE
	በቶ	1,867	1,842	3,709		BETO
ክምባ	ክምባ	1,674	1,708	3,382	KEMBA	KEMBA
ቦንኬ	ገረሴ	1,937	1,921	3,858	BONKE	GERESE
አርባምንጭ ዙሪያ	አርባ ምንጭ	31,495	31,473	62,968	ARBA MINCH ZURIA	ARBA MINCH
ደቡብ አሞ ዞን					DEBUB OMO ZONE	
ሰላማን	ሃና	409	215	624	SELAMAGO	HANA
ባኮ ጋዘር	ውብ ሀመር	881	948	1,829	BAKO GAZER	WUB HAMER
	ቶልታ	1,282	1,261	2,543		TOLTA
		MALE	FEMALE	TOTAL		
		POPULATION				

የከተሞች የሕዝብ ብዛት በክልል በዞንና በወረዳ በደታ: ሐምሌ 1995
 Population Size of Towns by Sex, Region, Zone and Wereda : July 2003.

ሰንጠረዥ ለ-4

TABLE.B.4

ክልል ዞንና ወረዳ	ከተማ	የሕዝብ ብዛት			REGION, ZONE AND WEREDA	TOWN
		ወንድ	ሴት	ጽምር		
ሀመር በና	ጋዘር	1,741	1,945	3,686	HAMER BENA	GAZER
	ዲንካ	10,217	9,301	19,518		JINKA
	ቱርሚ	500	444	944		TURMI
	ኤርቦራ	375	311	686		ERBORE
	ድመካ	484	335	819		DIMEKA
ኩራዝ	ቀይ አፈር	660	513	1,173	KURAZ	KEY AFER
	አሞራቴ	1,599	1,322	2,921		OMORATE
ከፍቶ ሸክቶ ዞን ጌሻ	ደካ	746	935	1,681	KEFICHO SHEKICHO ZONE	DEKA
	የደታ	1,117	1,261	2,378		YADETA
ጨና	ዲምቢራ	639	739	1,378	CHENA	DIMBIRA
	ቀቻ	2,964	3,332	6,296		WACHA
	ሸሸንዳ	2,489	2,888	5,377		SHISHINDA
	ቢጣ ገነት	1,208	1,532	2,740		BITA GENET
	ሸዋ ቤንች	2,124	2,368	4,492		AHEWA BENCH
የቢ ጊንቦ	ቴፒ	8,775	7,925	16,700	YEKI GINBO	TEPPI
	ቦንጋ	7,886	9,192	17,078		BONGA
	ኡፋ	1,845	2,156	4,001		UFA
	ውሽውሽ	1,022	1,232	2,254		WUSHWUSH
	ከቦች	422	472	894		KEBOCH
መንጅዎ ጠሎ	ጎደብ	1,284	1,404	2,688	MENJIWO	GOJEB
	ደራ	650	727	1,377		DIRI
	አዲያ ካካ	846	956	1,802		ADIYA KAKA
ዴቻ ማሻ አንደራቻ	ፈለገ ሰላም	1,207	1,359	2,566	TELO	FELEGE SELAM
	ሻማ	249	242	491		SHAMA
	ጭራ	1,166	1,439	2,605		CHIRI
ቤንች ማጂ ዞን ቤንች	ማሻ	4,680	4,979	9,659	MASHA ANDERACHA	MASHA
	ጌጫ	884	929	1,813		GECHA
ሸከ	ቤንች ማጂ ዞን ቤንች	8,795	7,962	16,757	BENCH MAJI ZONE	MIZAN
	አማን	2,672	2,701	5,373		AMAN
መለኒት	ጉራ ፈረዳ	30	24	54	SHEKO	GURAFERDA
	ዲማ	1,053	758	1,811		DIMA
	ሸከ	904	802	1,706		SHEKO
ዲዚ	ባቹማ	1,133	1,194	2,327	MEINIT	BACHUMA
	ኬላ ከተማ	431	479	910		KELA KETEMA
	ደመ	610	635	1,245		JEMU
	ተም	1,001	766	1,767	DIZI	TUM
		MALE	FEMALE	TOTAL		
		POPULATION				

የከተሞች የሕዝብ ብዛት በክልል በዞንና በወረዳ በጾታ: ሐምሌ 1995
 Population Size of Towns by Sex, Region, Zone and Wereda : July 2003.

ሰንጠረዥ ለ-4

TABLE.B.4

ክልል ዞንና ወረዳ	ከተማ	የሕዝብ ብዛት			
		ወንድ	ሴት	ድምር	
	ማዲያ	1,130	1,415	2,545	
	ደባ	1,125	1,354	2,479	
የምልክት ወረዳ	ፎፋ	838	837	1,675	YEM special wereda
አማር ወረዳ	ኬሌ	2,453	2,360	4,813	AMARO special wereda
ቡርዲ ወረዳ	ሶሃማ	3,587	3,406	6,993	BURJI special wereda
ኮንሶ ወረዳ	ካራቲ	1,959	2,030	3,989	KONSO special wereda
	ሰገን	2,249	2,384	4,633	
ደረጌ ወረዳ	ጊዶሌ	6,167	6,685	12,852	DIRASHE special wereda
	ድምር/149 ከተሞች/	550,998	558,003	1,109,001	TOTAL(149 TOWNS)
ጋምቤላ ክልል					
ዞን 1					
	ኢታንግ	1,688	1,454	3,142	ITANG
ጋምቤላ	ጋምቤላ	14,143	13,147	27,290	GAMBELA
ዞን 2					
አቦቦ	አቦቦ	854	980	1,834	ABOBO
ጎግ	ፍንጎ	1,180	1,290	2,470	GOG
ዞን 3					
አኮቦ	ተርጎል	167	200	367	AKOBO
ዲካዎ	ቴሌት	563	589	1,152	JICAWO
ዞን 4					
ጎደራ ወረዳ	ጎደራ	2,406	2,340	4,746	GODERE SPECIAL WERE
	ድምር/7 ከተሞች/	21,001	20,000	41,001	METI
ሐረሪ ክልል					
	ሐረሪ	55,000	54,000	109,000	
	ድምር /1 ከተማ/	55,000	54,000	109,000	HARAR
አዲስ አበባ					
	አዲስ አበባ	1,310,000	1,415,000	2,725,000	ADDIS ABABA
	ድምር /1 ከተማ/	1,310,000	1,415,000	2,725,000	TOTAL(1 TOWN)
ድራዳዋ					
	ድራዳዋ	124,586	123,848	248,434	
ጉርጉራ	መልካ ደብዳ	6,414	6,152	12,566	GURGURA
	ድምር /2 ከተሞች/	131,000	130,000	261,000	TOTAL(2 TOWNS)
ጠቅላላ ድምር					
	/927 ከተሞች/	5,347,007	5,397,990	10,744,997	GRAND TO (927 TOWNS)
		MALE	FEMALE	TOTAL	REGION, ZONE AND WEREDA
		POPULATION			TOWN

ሰንጠረዥ: ለ 5.1 ጠቅላላ የኢትዮጵያ ሕዝብ ብዛት በጾታ፣ በክልል፣ በገጠርና በከተማ፣ ሐምሌ 1989
 Table: B.5.1 Total Population of Ethiopia by Sex, Region, Urban and Rural: July 1/ 1997.

ክልል	ከተማ			ገጠር			ጠቅላላ ድምር			Region
	ወንድ	ሴት	ድምር	ወንድ	ሴት	ድምር	ወንድ	ሴት	ድምር	
ትግራይ	258	280	538	1,412	1,446	2,858	1,670	1,726	3,396	Tigray
አፋር	48	40	88	591	454	1,045	639	494	1,133	Affar
አማራ	707	752	1,459	6,804	6,717	13,521	7,511	7,469	14,980	Amara
አሮሚያ	1,125	1,153	2,278	9,074	9,057	18,131	10,199	10,210	20,409	Oromiya
ሶማሊ(1)	263	226	489	1,596	1,335	2,931	1,859	1,561	3,420	Somali(1)
ቤኒሻንጉል-ጉሙዝ	21	20	41	229	225	454	250	245	495	Benishngul-Gumuz
የደቡብ ቤኤር/ቤኤር ረሰቦችና ሕዝቦች	408	412	820	5,247	5,309	10,556	5,655	5,721	11,376	Southern Nations/Nationalities and Peoples
ጋምቤላ	16	15	31	83	81	164	99	96	195	Gambella
ሐረሪ	43	43	86	30	29	59	73	72	145	Harari
አደስ አበባ	1,105	1,181	2,286	0	0	0	1,105	1,181	2,286	Addis Ababa
ድረጊዳዎ ጊዜያዊ አስተዳደር	100	99	199	42	41	83	142	140	282	Dire Dawa provisional Administration
ድምር	4,094	4,221	8,315	25,108	24,694	49,802	29,202	28,915	58,117	Total
	Male	Female	Total	Male	Female	Total	Male	Female	Total	
	Urban			Rural			Total			

(1) በወደኋላ ትንበያ የተገኘ

(1)---BACKWARD PROJECTED POPULATION.

ሰንጠረዥ: A-5-2 ጠቅላላ የኢትዮጵያ ሕዝብ ብዛት በጾታ፣ በክልል፣ በገጠናና በከተማ፣ ሐምሌ 1998
 Table: B.5.2 Total Population of Ethiopia by Sex, Region, Urban and Rural: July 1/ 1998.

ክልል	ከተማ			ገጠና			ጠቅላላ ድምር			Region
	ወንድ	ሴት	ድምር	ወንድ	ሴት	ድምር	ወንድ	ሴት	ድምር	
ትግራይ	274	291	565	1,444	1,485	2,929	1,718	1,776	3,494	Tigray
አፋር	51	41	92	602	466	1,068	653	507	1,160	Affar
አማራ	753	778	1,531	6,970	6,911	13,881	7,723	7,689	15,412	Amara
አሮሚያ	1,190	1,207	2,397	9,323	9,326	18,649	10,513	10,533	21,046	Oromiya
ሶማሌ	276	236	512	1,629	1,369	2,998	1,905	1,605	3,510	Somali
ቤኒሻንጉል-ጉሙዝ	22	21	43	235	231	466	257	252	509	Benishngul-Gumuz
የደቡብ ብሔር/ብሔራዊ ርዕሶችና ሕዝቦች	430	435	865	5,411	5,477	10,888	5,841	5,912	11,753	Southern Nations/Nationalities and Peoples
ጋምቤላ	17	16	33	85	82	167	102	98	200	Gambella
ሐረሪ	45	45	90	30	30	60	75	75	150	Harari
አዲስ አበባ	1,136	1,218	2,354	0	0	0	1,136	1,218	2,354	Addis Ababa
ድሬደዋ ጊዜያዊ አስተዳደር	105	104	209	43	42	85	148	146	294	Dire Dawa provisional Administration
ድምር	4,299	4,392	8,691	25,772	25,419	51,191	30,071	29,811	59,882	Total
	Male	Female	Total	Male	Female	Total	Male	Female	Total	Region
	Urban			Rural			Total			

ሰንጠረዥ: A-5-5 ጠቅላላ የኢትዮጵያ ሕዝብ ብዛት በጾታ፣ በክልል፣ በገጠርና በከተማ፣ ሐምሌ 1993
 Table: B.5.5 Total Population of Ethiopia by Sex, Region, Urban and Rural: July 1/2001.

ሰንጠረዥ: A 5 5

Table: B.5.5

/በሺህ/

/in thousands/

ክልል	ከተማ			ገጠር			ጠቅላላ ድምር			Region
	ወንድ	ሴት	ድምር	ወንድ	ሴት	ድምር	ወንድ	ሴት	ድምር	
ትግራይ	321	330	651	1,547	1,599	3,146	1,868	1,929	3,797	Tigray
አፋር	58	45	103	638	502	1,140	696	547	1,243	Affar
አማራ	884	875	1,759	7,496	7,493	14,989	8,380	8,368	16,748	Amara
አሮሚያ	1,391	1,391	2,782	10,101	10,140	20,241	11,492	11,531	23,023	Oromiya
ሶማሌ	317	269	586	1,735	1,476	3,211	2,052	1,745	3,797	Somali
ቤኒሻንጉል-ጉሙዝ	25	25	50	253	248	501	278	273	551	Benishngul-Gumuz
የደቡብ ብሔር/ብሔረሰቦችና ሕዝቦች	501	507	1,008	5,911	5,984	11,895	6,412	6,491	12,903	Southern Nations/Nationalities and Peoples
ጋምቤላ	19	18	37	91	88	179	110	106	216	Gambella
ሓረሪ	51	50	101	33	32	65	84	82	166	Harari
አዲስ አበባ	1,237	1,333	2,570	0	0	0	1,237	1,333	2,570	Addis Ababa
ድረደዋ ጊዜያዊ አስተዳደር	120	119	239	46	45	91	166	164	330	Dire Dawa provisional Administration
ድምር	4,924	4,962	9,886	27,851	27,607	55,458	32,775	32,569	65,344	Total
	Male	Female	Total	Male	Female	Total	Male	Female	Total	Region
	Urban			Rural			Total			

ሰንጠረዥ: ለ-5-6 ጠቅላላ የኢትዮጵያ ሕዝብ ብዛት በጾታ፣ በክልል፣ በገጠርና በከተማ፣ ሐምሌ 1994
 Table: B.5.6 Total Population of Ethiopia by Sex, Region, Urban and Rural: July 1/2002.

ሰንጠረዥ: ለ-5-6

Table: B.5.6

/በሺህ/

/in thousands/

ክልል	ከተማ			ገጠር			ጠቅላላ ድምር			Region
	ወንድ	ሴት	ድምር	ወንድ	ሴት	ድምር	ወንድ	ሴት	ድምር	
ትግራይ	337	345	682	1,583	1,636	3,219	1,920	1,981	3,901	Tigray
አፋር	60	47	107	651	514	1,165	711	561	1,272	Affar
አማራ	924	914	1,838	7,682	7,685	15,367	8,606	8,599	17,205	Amara
አሮሚያ	1,459	1,459	2,918	10,371	10,415	20,786	11,830	11,874	23,704	Oromiya
ሶማሌ	332	282	614	1,772	1,512	3,284	2,104	1,794	3,898	Somali
ቤኒሻንጉል-ጉሙዝ	26	26	52	259	254	513	285	280	565	Benishngul-Gumuz
የደቡብ ብሔር/ብሔረሰቦችና ሕዝቦች	525	532	1,057	6,081	6,155	12,236	6,606	6,687	13,293	Southern Nations/Nationalities and Peoples
ጋምቤላ	20	19	39	93	90	183	113	109	222	Gambella
ሓረሪ	53	52	105	34	33	67	87	85	172	Harari
አዲስ አበባ	1,273	1,373	2,646	0	0	0	1,273	1,373	2,646	Addis Ababa
ድረድዋ ጊዜያዊ አስተዳደር	125	124	249	47	46	93	172	170	342	Dire Dawa provisional Administration
ድምር	5,134	5,173	10,307	28,573	28,340	56,913	33,707	33,513	67,220	Total
	Male	Female	Total	Male	Female	Total	Male	Female	Total	Region
	Urban			Rural			Total			

ሰንጠረዥ: ለ-6-1 ጠቅላላ የኢትዮጵያ ሕዝብ ብዛት በዕድሜ መደብ፣ በጾታ፣ በገጠርና በከተማ: ሐምሌ 1989(1)

Table: B.6.1 Total Population of Ethiopia by Age Group , Sex, Urban and Rural: July 1/1997(1).

ሰንጠረዥ: ለ 6-1

Table: B.6.1

ዕድሜ	ከተማ			ገጠር			ድምር			Age
	ወንድ	ሴት	ጠቅላላ	ወንድ	ሴት	ጠቅላላ	ወንድ	ሴት	ጠቅላላ	
0-4	514,320	472,725	987,045	4,471,237	4,406,680	8,877,918	4,985,557	4,879,406	9,864,963	0-4
5-9	487,762	487,990	975,753	3,689,358	3,558,788	7,248,146	4,177,121	4,046,778	8,223,899	5-9
10-14	520,674	557,000	1,077,674	3,265,787	3,099,184	6,364,971	3,786,462	3,656,184	7,442,645	10-14
15-19	504,164	550,788	1,054,953	2,778,802	2,644,280	5,423,082	3,282,966	3,195,069	6,478,035	15-19
20-24	450,324	485,218	935,542	2,223,162	2,200,237	4,423,398	2,673,486	2,685,455	5,358,941	20-24
25-29	376,825	403,135	779,960	1,765,281	1,827,076	3,592,357	2,142,105	2,230,211	4,372,316	25-29
30-34	297,992	309,551	607,544	1,397,585	1,521,542	2,919,126	1,695,577	1,831,093	3,526,670	30-34
35-39	231,819	238,223	470,042	1,130,493	1,258,322	2,388,815	1,362,312	1,496,545	2,858,858	35-39
40-44	184,736	178,559	363,295	962,713	1,037,555	2,000,268	1,147,449	1,216,114	2,363,563	40-44
45-49	149,121	137,347	286,469	819,805	842,842	1,662,647	968,926	980,189	1,949,116	45-49
50-54	112,383	108,352	220,735	684,007	664,234	1,348,240	796,390	772,586	1,568,975	50-54
55-59	84,357	85,478	169,835	560,434	515,908	1,076,343	644,791	601,386	1,246,178	55-59
60-64	63,589	69,084	132,673	449,157	395,356	844,512	512,746	464,440	977,186	60-64
65-69	46,609	53,075	99,684	344,651	291,793	636,444	391,260	344,868	736,128	65-69
70-74	31,183	36,481	67,665	245,360	198,196	443,557	276,544	234,678	511,221	70-74
75ና በላይ	38,140	47,992	86,132	320,168	232,007	552,175	358,308	279,999	638,307	75+
ድምር	4,094,000	4,221,000	8,315,000	25,108,000	24,694,000	49,802,000	29,202,000	28,915,000	58,117,000	Total
	Male	Female	Total	Male	Female	Total	Male	Female	Total	
	Urban			Rural			Total			

(1)--For Somali Region, the population was projected backward.

(1) - ለሱማሌ ክልል ወደኋላ የተተነበየ ሕዝብ ብዛት:

ሰንጠረዥ፡ ለ-6-2 ጠቅላላ የኢትዮጵያ ሕዝብ ብዛት በዕድሜ መደብ፣ በፆታ፣ በገጠርና በከተማ፡ ሐምሌ 1990

Table: B.6.2 Total Population of Ethiopia by Age Group , Sex, Urban and Rural: July 1/1998.

ሰንጠረዥ፡ ለ 6 2

Table: B.6.2

ሰድሜ	ከተማ			ገጠር			ድምር			ዕድሜ
	ወንድ	ሴት	ጠቅላላ	ወንድ	ሴት	ጠቅላላ	ወንድ	ሴት	ጠቅላላ	
0-4	551,948	505,671	1,057,618	4,671,785	4,617,225	9,289,009	5,223,732	5,122,896	10,346,628	0-4
5-9	497,977	489,145	987,121	3,727,791	3,607,788	7,335,579	4,225,768	4,096,932	8,322,700	5-9
10-14	536,827	566,701	1,103,529	3,332,135	3,172,192	6,504,327	3,868,962	3,738,893	7,607,856	10-14
15-19	528,235	572,635	1,100,870	2,854,911	2,712,255	5,567,165	3,383,146	3,284,890	6,668,036	15-19
20-24	477,986	509,407	987,393	2,313,922	2,270,446	4,584,368	2,791,908	2,779,853	5,571,761	20-24
25-29	399,237	422,073	821,309	1,823,468	1,878,651	3,702,119	2,222,705	2,300,724	4,523,429	25-29
30-34	319,772	327,497	647,269	1,452,827	1,570,270	3,023,097	1,772,599	1,897,766	3,670,366	30-34
35-39	244,987	250,407	495,394	1,160,643	1,295,101	2,455,744	1,405,630	1,545,508	2,951,137	35-39
40-44	192,998	188,659	381,657	979,879	1,070,850	2,050,729	1,172,877	1,259,509	2,432,386	40-44
45-49	156,611	144,188	300,799	835,453	869,190	1,704,643	992,064	1,013,378	2,005,442	45-49
50-54	118,846	113,888	232,734	697,719	688,858	1,386,577	816,565	802,746	1,619,311	50-54
55-59	88,425	89,253	177,678	568,847	531,216	1,100,063	657,272	620,469	1,277,741	55-59
60-64	66,523	71,907	138,430	454,063	405,560	859,623	520,586	477,467	998,052	60-64
65-69	48,658	55,426	104,084	346,756	298,600	645,356	395,414	354,027	749,440	65-69
70-74	32,234	37,755	69,989	245,737	202,835	448,571	277,971	240,590	518,560	70-74
75ና በላይ	37,736	47,389	85,125	306,065	227,964	534,029	343,801	275,353	619,154	75+
ድምር	4,299,000	4,392,000	8,691,000	25,772,000	25,419,000	51,191,000	30,071,000	29,811,000	59,882,000	Total
	Male	Female	Total	Male	Female	Total	Male	Female	Total	Age
	Urban			Rural			Total			

ሰንጠረዥ ለ-6-3 ጠቅላላ የኢትዮጵያ ሕዝብ ብዛት በዕድሜ መደብ፣ በፆታ፣ በገጠርና በከተማ፣ ሐምሌ 1991

Table: B.6.3 Total Population of Ethiopia by Age Group, Sex, Urban and Rural: July 1/1999.

ሰንጠረዥ ለ 6 3

Table: B.6.3

ዕድሜ	ከተማ			ገጠር			ድምር			ዕድሜ
	ወንድ	ሴት	ጠቅላላ	ወንድ	ሴት	ጠቅላላ	ወንድ	ሴት	ጠቅላላ	
0-4	589,576	539,965	1,129,540	4,877,164	4,828,350	9,705,515	5,466,740	5,368,315	10,835,055	0-4
5-9	508,191	490,347	998,538	3,767,150	3,656,923	7,424,073	4,275,341	4,147,270	8,422,610	5-9
10-14	552,981	576,800	1,129,780	3,400,081	3,245,402	6,645,483	3,953,062	3,822,202	7,775,263	10-14
15-19	552,307	595,376	1,147,682	2,932,854	2,780,416	5,713,270	3,485,160	3,375,792	6,860,952	15-19
20-24	505,648	534,587	1,040,234	2,406,869	2,340,848	4,747,718	2,912,517	2,875,435	5,787,952	20-24
25-29	421,649	441,785	863,434	1,883,058	1,930,369	3,813,427	2,304,707	2,372,154	4,676,862	25-29
30-34	341,552	346,177	687,729	1,509,401	1,619,133	3,128,534	1,850,953	1,965,309	3,816,262	30-34
35-39	258,154	263,089	521,244	1,191,519	1,331,981	2,523,500	1,449,673	1,595,070	3,044,743	35-39
40-44	201,260	199,171	400,431	997,459	1,104,237	2,101,696	1,198,719	1,303,408	2,502,127	40-44
45-49	164,100	151,309	315,409	851,478	895,610	1,747,088	1,015,578	1,046,919	2,062,497	45-49
50-54	125,309	119,650	244,959	711,762	713,551	1,425,313	837,071	833,201	1,670,272	50-54
55-59	92,494	93,182	185,675	577,462	546,567	1,124,028	669,956	639,748	1,309,704	55-59
60-64	69,456	74,845	144,302	459,087	415,792	874,879	528,543	490,637	1,019,181	60-64
65-69	50,707	57,874	108,581	348,911	305,426	654,338	399,618	363,300	762,918	65-69
70-74	33,285	39,081	72,366	246,122	207,485	453,608	279,407	246,566	525,973	70-74
75ና በላይ	37,333	46,762	84,095	291,622	223,910	515,532	328,955	270,672	599,627	75+
ድምር	4,504,000	4,570,000	9,074,000	26,452,000	26,146,000	52,598,000	30,956,000	30,716,000	61,672,000	Total
	Male	Female	Total	Male	Female	Total	Male	Female	Total	Age
	Urban			Rural			Total			

ሰንጠረዥ: ለ-6-4 ጠቅላላ የኢትዮጵያ ሕዝብ ብዛት በዕድሜ መደብ፣ በፆታ፣ በገጠርና በከተማ፡ ሐምሌ 1992

Table: B.6.4 Total Population of Ethiopia by Age Group , Sex, Urban and Rural: July 1/2000.

ሰንጠረዥ: ለ 6-4

Table: B.6.4

ዕድሜ	ከተማ			ገጠር			ድምር			Age
	ወንድ	ሴት	ጠቅላላ	ወንድ	ሴት	ጠቅላላ	ወንድ	ሴት	ጠቅላላ	
0-4	627,878	576,628	1,204,506	5,086,480	5,040,550	10,127,030	5,714,358	5,617,178	11,331,536	0-4
5-9	518,588	491,632	1,010,220	3,807,263	3,706,308	7,513,571	4,325,851	4,197,940	8,523,791	5-9
10-14	569,423	587,596	1,157,019	3,469,330	3,318,984	6,788,314	4,038,753	3,906,580	7,945,333	10-14
15-19	576,809	619,688	1,196,497	3,012,290	2,848,925	5,861,215	3,589,099	3,468,613	7,057,712	15-19
20-24	533,805	561,506	1,095,311	2,501,598	2,411,609	4,913,207	3,035,403	2,973,115	6,008,518	20-24
25-29	444,463	462,860	907,323	1,943,790	1,982,349	3,926,139	2,388,253	2,445,209	4,833,462	25-29
30-34	363,722	366,147	729,869	1,567,058	1,668,244	3,235,302	1,930,780	2,034,391	3,965,171	30-34
35-39	271,558	276,648	548,206	1,222,987	1,369,048	2,592,035	1,494,545	1,645,696	3,140,241	35-39
40-44	209,670	210,410	420,080	1,015,376	1,137,794	2,153,170	1,225,046	1,348,204	2,573,250	40-44
45-49	171,723	158,922	330,645	867,810	922,165	1,789,975	1,039,533	1,081,087	2,120,620	45-49
50-54	131,888	125,811	257,699	726,074	738,369	1,464,443	857,962	864,180	1,722,142	50-54
55-59	96,635	97,382	194,017	586,242	561,995	1,148,237	682,877	659,377	1,342,254	55-59
60-64	72,442	77,987	150,429	464,208	426,076	890,284	536,650	504,063	1,040,713	60-64
65-69	52,792	60,491	113,283	351,108	312,287	663,395	403,900	372,778	776,678	65-69
70-74	34,355	40,498	74,853	246,515	212,160	458,675	280,870	252,658	533,528	70-74
75ና በላይ	36,922	46,092	83,014	276,903	219,836	496,739	313,825	265,928	579,753	75+
ድምር	4,712,673	4,760,298	9,472,971	27,145,032	26,876,699	54,021,731	31,857,705	31,636,997	63,494,702	Total
	Male	Female	Total	Male	Female	Total	Male	Female	Total	
	Urban			Rural			Total			

ሰንጠረዥ: ለ-6-5 ጠቅላላ የኢትዮጵያ ሕዝብ ብዛት በዕድሜ መደብ፣ በጾታ፣ በገጠርና በከተማ፡ ሐምሌ 1993

Table: B.6.5 Total Population of Ethiopia by Age Group , Sex, Urban and Rural: July 1/2001.

ሰንጠረዥ: ለ 6 5

Table: B.6.5

ዕድሜ	ከተማ			ገጠር			ድምር			Age
	ወንድ	ሴት	ጠቅላላ	ወንድ	ሴት	ጠቅላላ	ወንድ	ሴት	ጠቅላላ	
0-4	651,923	597,462	1,249,385	5,133,289	5,087,446	10,220,735	5,785,212	5,684,908	11,470,119	0-4
5-9	556,981	530,335	1,087,316	4,000,020	3,905,040	7,905,060	4,557,002	4,435,375	8,992,376	5-9
10-14	577,126	591,348	1,168,474	3,507,036	3,362,917	6,869,953	4,084,162	3,954,265	8,038,427	10-14
15-19	590,660	630,879	1,221,538	3,077,365	2,917,363	5,994,727	3,668,024	3,548,241	7,216,265	15-19
20-24	556,492	584,187	1,140,679	2,575,687	2,475,659	5,051,347	3,132,180	3,059,846	6,192,026	20-24
25-29	471,017	487,254	958,271	2,032,120	2,049,300	4,081,421	2,503,138	2,536,554	5,039,692	25-29
30-34	384,697	384,571	769,268	1,624,308	1,717,975	3,342,283	2,009,005	2,102,546	4,111,551	30-34
35-39	291,917	294,284	586,200	1,277,346	1,415,817	2,693,163	1,569,263	1,710,101	3,279,363	35-39
40-44	221,041	222,230	443,271	1,045,837	1,173,115	2,218,951	1,266,878	1,395,345	2,662,222	40-44
45-49	178,537	168,917	347,454	885,390	953,718	1,839,109	1,063,927	1,122,636	2,186,563	45-49
50-54	138,023	132,725	270,748	741,869	762,925	1,504,793	879,892	895,649	1,775,541	50-54
55-59	101,993	102,967	204,960	599,619	584,580	1,184,199	701,612	687,547	1,389,159	55-59
60-64	75,596	81,830	157,425	472,356	439,655	912,012	547,952	521,485	1,069,437	60-64
65-69	54,900	63,170	118,070	355,881	321,058	676,938	410,781	384,228	795,008	65-69
70-74	35,710	42,584	78,294	248,732	217,606	466,338	284,443	260,190	544,632	70-74
75ና በላይ	37,387	47,259	84,646	274,144	222,826	496,971	311,531	270,085	581,616	75+
ድምር	4,924,000	4,962,000	9,886,000	27,851,000	27,607,000	55,458,000	32,775,000	32,569,000	65,344,000	Total
	Male	Female	Total	Male	Female	Total	Male	Female	Total	
	Urban			Rural			Total			

ሰንጠረዥ: ለ-6-6 ጠቅላላ የኢትዮጵያ ሕዝብ ብዛት በዕድሜ መደብ፣ በፆታ፣ በገጠርና በከተማ፡ ሐምሌ 1994

Table: B.6-6 Total Population of Ethiopia by Age Group , Sex, Urban and Rural: July 1/2002.

ሰንጠረዥ: ለ 6 6

Table: B.6.6

ዕድሜ	ከተማ			ገጠር			ድምር			Age
	ወንድ	ሴት	ጠቅላላ	ወንድ	ሴት	ጠቅላላ	ወንድ	ሴት	ጠቅላላ	
0-4	675,800	619,426	1,295,225	5,182,930	5,135,372	10,318,302	5,858,730	5,754,798	11,613,527	0-4
5-9	595,197	569,977	1,165,174	4,194,922	4,104,389	8,299,311	4,790,119	4,674,366	9,464,485	5-9
10-14	584,705	596,272	1,180,978	3,546,749	3,407,181	6,953,930	4,131,454	4,003,453	8,134,907	10-14
15-19	604,373	643,297	1,247,670	3,144,241	2,985,895	6,130,135	3,748,613	3,629,192	7,377,805	15-19
20-24	579,032	607,966	1,186,998	2,651,323	2,539,739	5,191,062	3,230,355	3,147,705	6,378,061	20-24
25-29	497,433	512,547	1,009,979	2,121,679	2,116,274	4,237,953	2,619,111	2,628,821	5,247,932	25-29
30-34	405,560	403,708	809,268	1,682,556	1,767,762	3,450,318	2,088,116	2,171,470	4,259,586	30-34
35-39	312,182	312,453	624,634	1,332,479	1,462,672	2,795,151	1,644,661	1,775,125	3,419,786	35-39
40-44	232,349	234,457	466,806	1,076,924	1,208,537	2,285,461	1,309,273	1,442,994	2,752,267	40-44
45-49	185,304	179,219	364,523	903,498	985,372	1,888,871	1,088,803	1,164,591	2,253,394	45-49
50-54	144,121	139,882	284,003	758,098	787,562	1,545,660	902,219	927,444	1,829,663	50-54
55-59	107,322	108,740	216,062	613,341	607,223	1,220,564	720,663	715,964	1,436,626	55-59
60-64	78,729	85,824	164,553	480,774	453,273	934,047	559,503	539,097	1,098,600	60-64
65-69	56,993	65,967	122,961	360,855	329,852	690,707	417,849	395,819	813,668	65-69
70-74	37,057	44,748	81,805	251,090	223,069	474,159	288,146	267,817	555,964	70-74
75ና በላይ	37,844	48,517	86,361	271,542	225,827	497,369	309,385	274,344	583,730	75+
ድምር	5,134,000	5,173,000	10,307,000	28,573,000	28,340,000	56,913,000	33,707,000	33,513,000	67,220,000	
	Male	Female	Total	Male	Female	Total	Male	Female	Total	Age
	Urban			Rural			Total			

ክፍል መ- ስለ ግብርና

SECTION D- AGRICULTURE

ክፍል መ. ስለ ግብርና

ሠንጠረዥ መ.1.1 - መ.1.2 ከ1992-1994 መረጃ ለዋና ዋና ሰብሎች የታረሰው መሬት ስፋት፣ ምርት በሄክታርና ጠቅላላ ምርት መጠን በመኸር እንዲሁም ከ1991-1993 በበልግ ወቅት ለማዘጋጀት የተቻለው የማዕከላዊ ስታቲስቲክስ ባለሥልጣን ካካሄደው ጥናት በተገኘው መረጃ መሠረት ነው።

የምርት ውጤት መጠን እና የታረሰው መሬት ስፋት የሚያሳየው በዋናው መኸር እና በልግ ወቅት በግል ገበሬዎች የተገኘውን ምርትና የታረሰውን መሬት ብቻ ነው።

የሸንኮራ አገዳ መረጃ የተገኘው ከመተሃራ ከፊንጫ እና ወንጂ ስኳር ፋብሪካ ነው።

ሠንጠረዥ መ.2 - መ.2.1 ስለቡና የሚደረገውን ቁጥጥር ያመለክታል። ወደ ውጭ አገር የሚላከው ቡና ሁሉ በቡናና ሻይ ባለስልጣን መመርመር አለበት። ተፈላጊውን የጥራት ደረጃ የያዘ ቡና ወደ ውጭ አገር እንዲላክ የሚያስችለው በመ/ቤቱ ሠርተፊኬት ሲሰጠው ይህን አሟልቶ ያልተገኘውን ግን ጥራቱ ተሻሻሎ እንዲቀርብና ድጋሚ እንዲመረመር ወይም በአገር ውስጥ እንዲሸጥ ይደረጋል። በዚህ ምክንያት በሠንጠረዥ የተመለከተው የቡና መጠን ድጋሚ ጥራቱ በሚመረመረው ቡና ምክንያት ከተመረተው ቡና መጠን ሊበልጥ ይችላል ማለት ነው።

ሠንጠረዥ መ.3 - መ.3.1 ከ1989-1994 ለከብት ሕክምና የተቀመመ መድኃኒት መጠን ከ1986 - 1994 የተከተቡ ከብቶች ብዛት

ሠንጠረዥ መ.4 - መ.6 ከ1990 - 1993 ዓ.ም የቀንድ ከብት የሌሎች ከብቶች የዶሮና የንብ ቀፎ ብዛት መረጃ የተገኘው የማዕከላዊ ስታቲስቲክስ ባለሥልጣን ከ1990-1993 ዓ.ም ካካሄደው ጥናት ነው። ስለቀንድ ከብቶችና የዶሮ ብዛት መረጃ የቀረበው የግል ገበሬዎችን የሚመለከት ብቻ ነው።

ሠንጠረዥ መ.7 - መ.9 በኢትዮጵያ በዋናው የመኸር ወቅት በግብርና ሥራ የተሠማሩ ቤተሰቦችና የቤተሰብ አባላት ብዛት፣ በሰብል የተያዘ መሬት ጠቅላላ ስፋትና የአንድ ቤተሰብ በሰብል የተያዘ መሬት ስፋት ስርጭት በይዞታ መጠን ከ1990 - 1992 ዓ.ም የሚያሳይ ነው።

ሠንጠረዥ መ.10 - መ.12 በኢትዮጵያ በዋናው የመኸር ወቅት በግብርና ሥራ የተሠማሩ ቤተሰቦችና የቤተሰብ አባላት ብዛት፣ ስርጭትና በአንድ ቤተሰብ አባላት ብዛት በይዞታ መጠን ከ1990 -1992 ዓ.ም የሚያሳይ ነው።

ሠንጠረዥ መ.13 - መ.15 በኢትዮጵያ በዋናው የመኸር ወቅት በግብርና የተሠማሩ ቤተሰቦች ጠቅላላ ብዛት በይዞታ መጠንና ቤተሰብ አባላት ብዛት ከ1990 -1992 ዓ.ም የሚያሳይ ነው።

ሠንጠረዥ መ.16 - መ.18 በኢትዮጵያ በዋናው የመኸር ወቅት በግብርና የተሠማሩ ባለይዞታዎች ጠቅላላ ብዛት በዕድሜና በተሰማሩበት የግብርና ሥራ ዓይነት ከ1990 -1992 የሚያሳይ ነው።

ሠንጠረዥ መ.19 - መ.21 በኢትዮጵያ በዋናው የመኸር ወቅት በግብርና የተሠማሩ ባለይዞታዎች ጠቅላላ ብዛት በጾታና በተሰማሩበት የግብርና ሥራ ዓይነት ከ1990 -1992 የሚያሳይ ነው።

ሠንጠረዥ መ.22 - መ.24 በኢትዮጵያ በዋናው የመኸር ወቅት በጊዜያዊ ሰብሎች የተያዘ የመራት ስፋትና ሥርዓት በመቶኛ በሰብላ ዓይነትና በይዞታ መጠን ከ1990 - 1992 የሚያሳይ ነው።

ሠንጠረዥ መ.25 - መ.27 በኢትዮጵያ በዋናው የመኸር ወቅት በግብርና ሥራ የተሠማሩ ጠቅላላ ቤተሰቦች ብዛት በሰብላ የተያዘ መራት ስፋት ግምትና አማካይ በአንድ ቤተሰብ በሰብላ የተያዘ መራት ስፋት በይዞታ ግምትና አማካይ በአንድ ቤተሰብ በሰብላ የተያዘ መራት ስፋት በይዞታ መጠን ከ1990 -1992 የሚያሳይ ነው።

ሠንጠረዥ መ.28 - መ.30 በኢትዮጵያ በዋናው የመኸር ወቅት በጊዜያዊ ሰብሎች የተያዘ የመራት ስፋት ግምት በይዞታ መጠን ከ1990 -1992 ዓ.ም የሚያሳይ ነው።

ሠንጠረዥ መ.31 - መ.34 በኢትዮጵያ በዋናው የመኸር ወቅት በምርጥ ዘር በመስኖ ዘዴ በፀረ-ተባይ መድሃኒት እና ማዳበሪያ በመጠቀም የታረሰ ጠቅላላ መራት ስፋት በሂክታር/ለግል ባለይዞታዎች ብቻ /ከ1990 - 1993 ዓ.ም የሚያሳይ ነው።

ሠንጠረዥ መ.35 - መ.38 በኢትዮጵያ በዋናው የመኸር ወቅት ማዳበሪያ የተደረገበት መራት ስፋት በማዳበሪያ ዓይነት ለግል ባለይዞታዎች ከ1990 - 1993 ዓ.ም የሚያሳይ ነው።

ሠንጠረዥ መ.39 - መ.42 በኢትዮጵያ በዋናው የመኸር ወቅት በጥቅም ላይ የዋለ የማዳበሪያ መጠንና ዓይነት በግል ባለይዞታዎች ከ1990 - 1993 ዓ.ም የሚያሳይ ነው።

ማስታወሻ፡- ከሠንጠረዥ መ.4 - መ.42 የቀረቡት መረጃዎች በመ.ሉ የሚመለከቱት የግል ባለይዞታ ገበሬዎችን ብቻ ነው።

SECTION. D :- AGRICULTURE

Table D.1.1-D.1.2 Estimates on area, yield and production of major crops for 1999/2000 – 2001/2002 main and 1998/99 – 2000/2001 Belg seasons are based on the results of the crop production surveys conducted by Central Statistical Authority.

The production and area figures are for private peasant holdings for main and belg seasons.

Data on sugar cane were obtained from Metehara, Fincha and Wenji sugar factories.

Table D.2 – D.2.1 Refer to coffee inspection. All coffee intended for export has to be inspected by the Coffee and Tea Authority. The coffee, which is of the prescribed degree of purity, is given the Authority's export certificate. The coffee that does not meet the standard is either sent back for re-cleaning or sold locally. Thus, because of double counting, the amount of coffee shown on these tables could be more than the actual amount of coffee produced in the country.

Table D.3 – D.3.1. Refers to vaccine production 1996/97- 2001/2002, number of cattle vaccinated for 1993/94 – 2001/2002.

Table D.4 – D.6. Data on the number of cattle, other livestock, poultry and beehives are based on the results of the survey conducted by the Central Statistical Authority for 1997/98-2000/2001. The figures given are for private peasant holdings only.

Table D.7 – D.9. Refer to data on the distribution of total number of agricultural households, total crop area and crop area per household by size of holding in Ethiopia for Main season 1997/98 – 1999/2000.

Table D.10 – D.12. Refer to data on the distribution of total number of agricultural households, total member and average household by size of holding in Ethiopia for Main season 1997/98-1999/2000.

Table D.13 – D.15. Refer to data on the total number of agricultural households by size of holding in Ethiopia for Main season, 1997/98 – 1999/2000.

Table D.16 – D.18. Refer to data on number of agricultural holders by age of holder and type of holding in Ethiopia for Main season, 1997/98 – 1999/2000.

Table D.19 – D.21. Refer to data on number of holders by sex and type of holding, 1997/98 – 1999/2000.

Table D.22– D.24. Refer to estimates of total crop area and their percentage distribution by crop type and size of holding in Ethiopia for Main season, 1997/98 – 1999/2000.

Table D.25 – D.27. Refer to data on number of agricultural households, total crop area and average area per household by crop type and size of holding in Ethiopi for Main season, 1997/98 – 1999/2000.

Table D.28 – D.30. Refer to estimates of area under temporary crops by size of holdings in Ethiopia for Main season, 1997/98 – 1999/2000.

Table D.31 – D.34. Refer to estimates of improved seed, irrigation, pesticide and fertilizer applied area and their percentage distribution by crop for Main Season of private holdings in Ethiopia for 1997/98 – 2000/2001

Table D.35 – D.38. Refer to estimates of fertilizer-applied area by type of fertilizer for Main season Crops of private holdings in Ethiopia, 1997/98- 2000/2001.

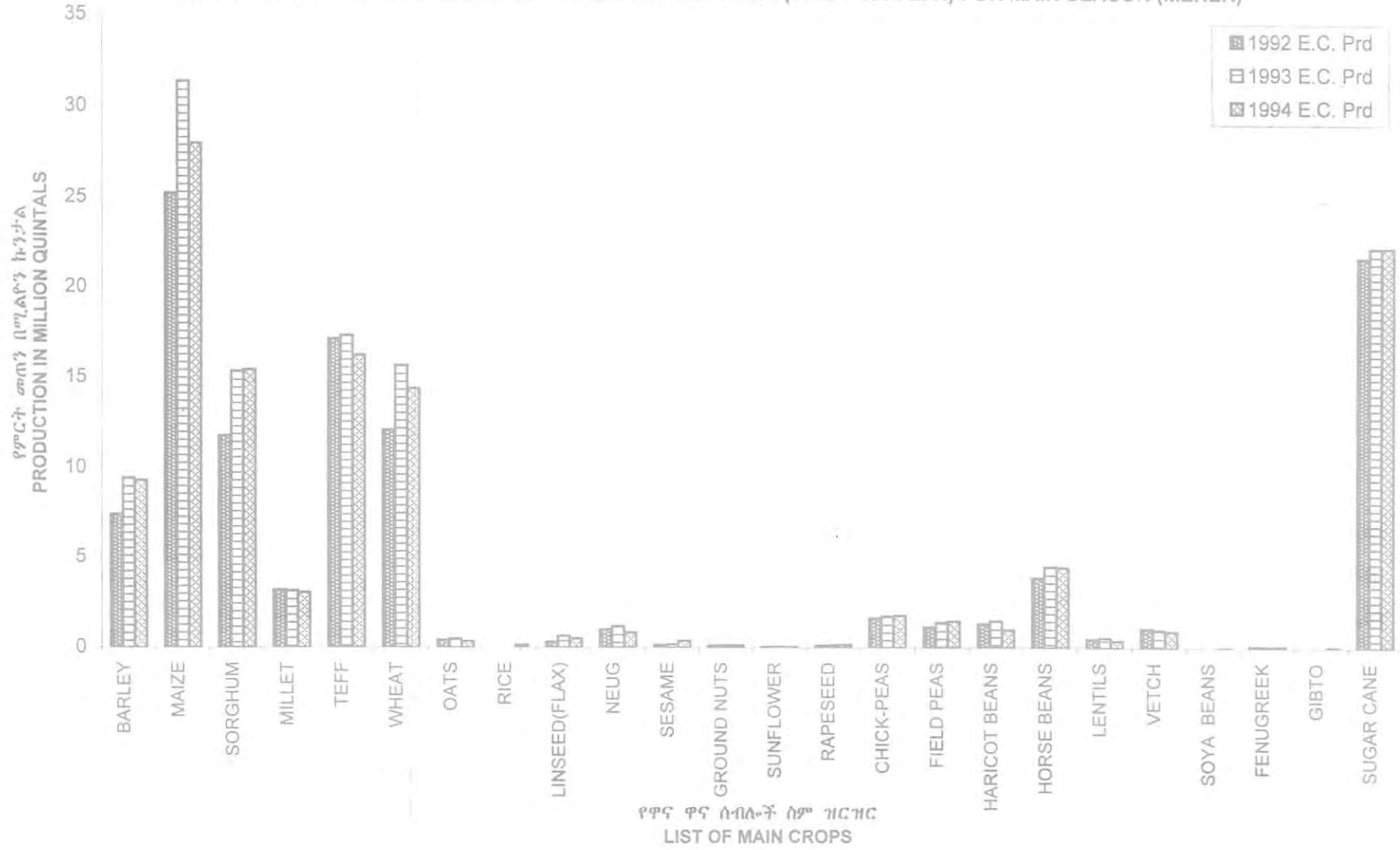
Table D.39 – D.42. Refer to estimates of quantity of commercial fertilizer applied by type of fertilizer for Main season crops of private holdings in Ethiopia for 1997/98 – 2000/2001.

Note:-

All data on Tables D.4 – D.42 are for Private Peasant Holdings only.

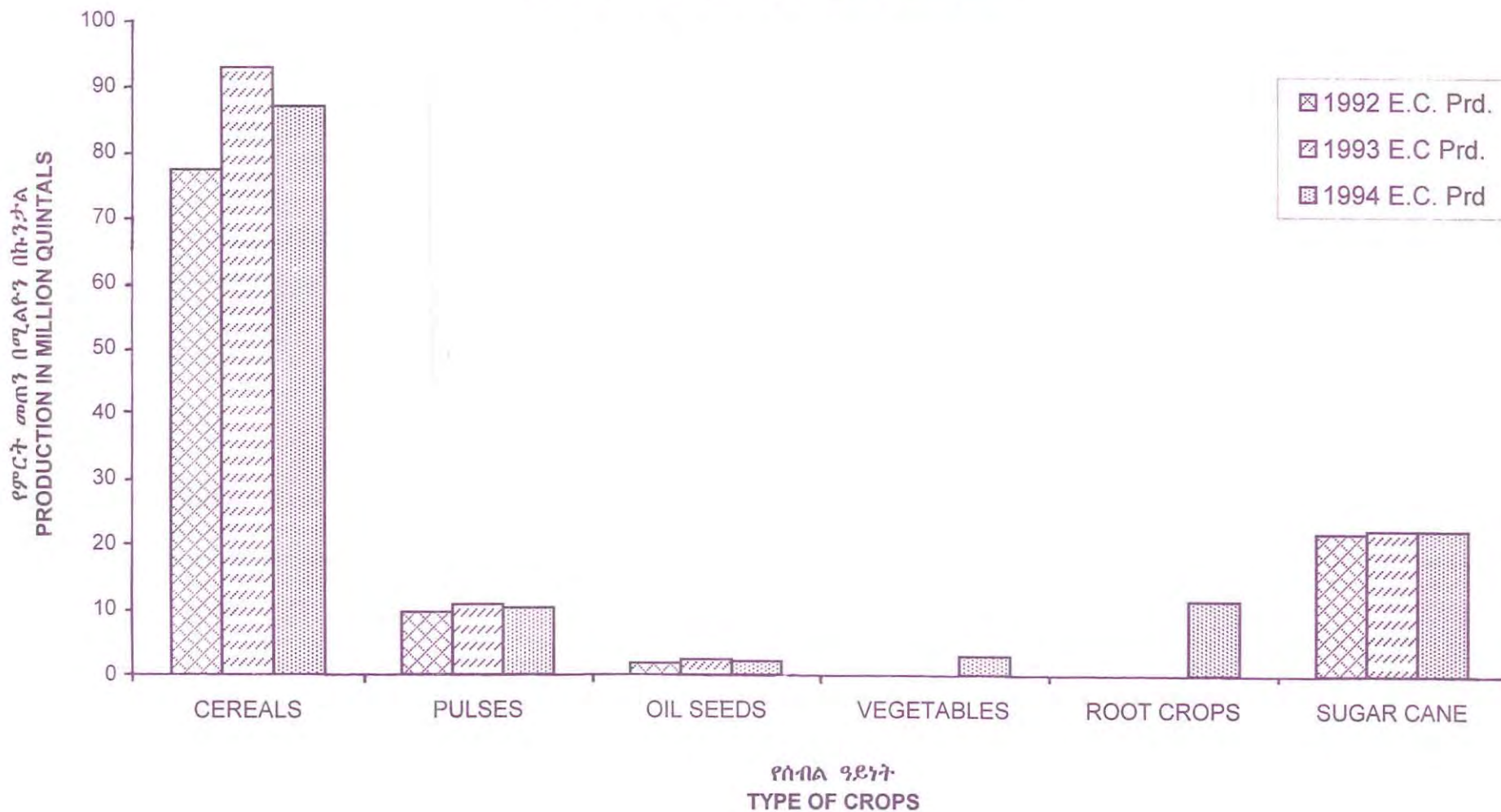
የዋና ዋና ስብሌቶች ምርት መጠን በዋናው ጊዜ ወቅት

D.1.1- A PRODUCTION OF MAIN CROPS 1999/2000 - 2001/2002 (1992 - 1994 E.C.) FOR MAIN SEASON (MEHER)



ከፍተኛ ጠቀሜታ ያላቸው የግብርና ምርቶች በዋናው መኸር ወቅት

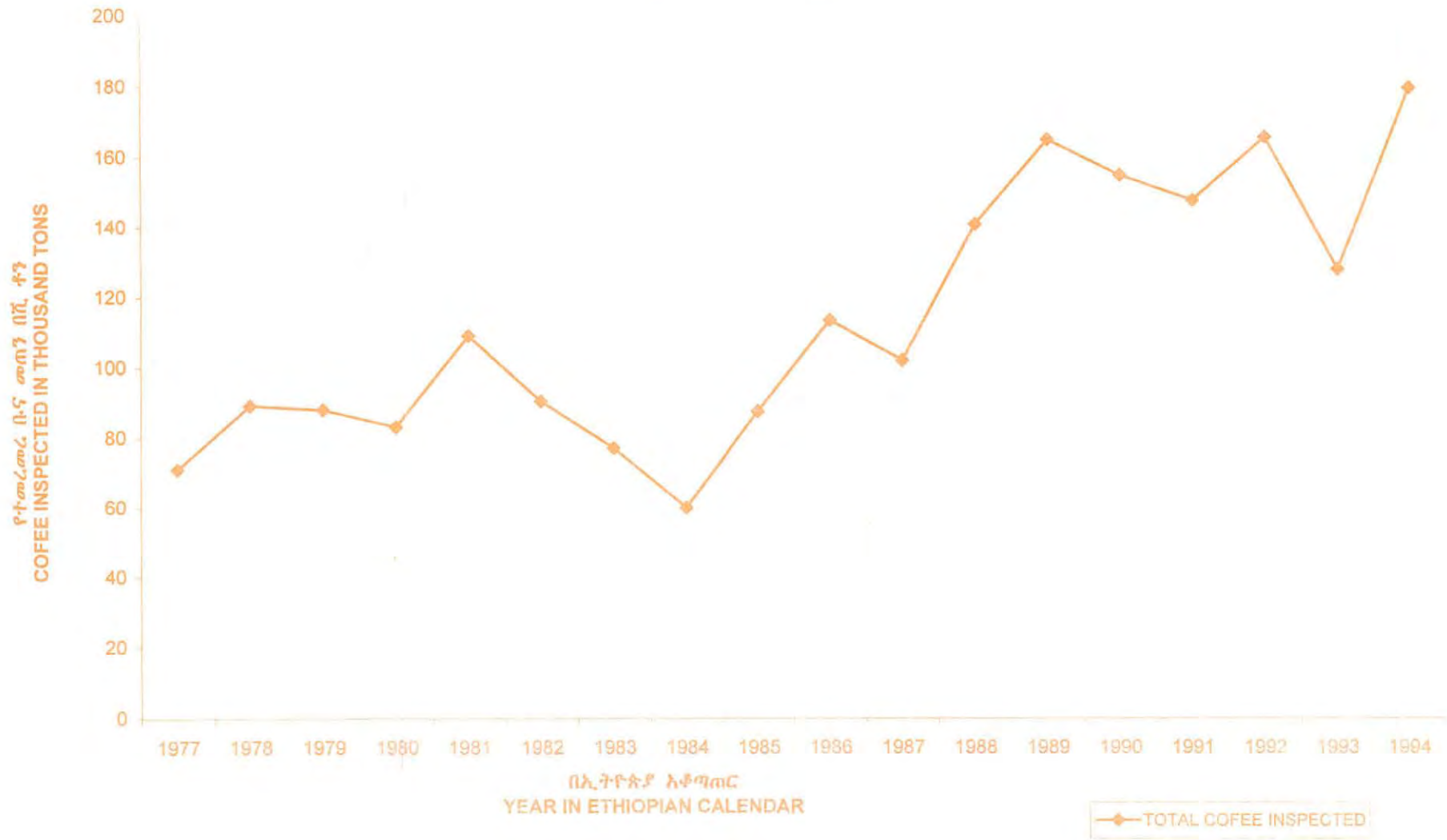
Fig D.1.1- B PRODUCTION OF IMPORTANT AGRICULTURAL CROPS 1999/2000 - 2001/2002 (1992 1994 E.C.) FOR MAIN SEASON (MEHER).



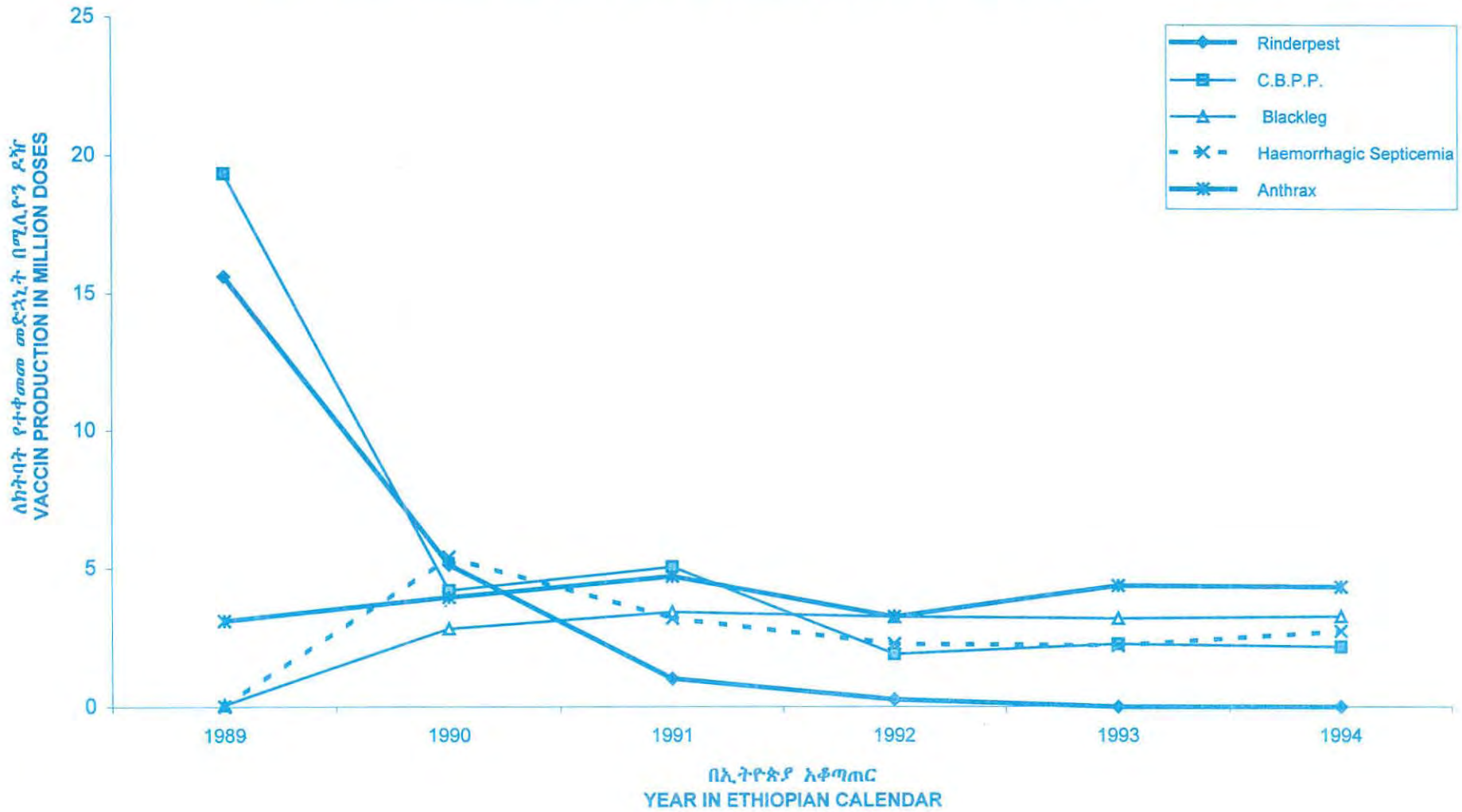
በቡናና ሻይ ባለሥልጣን የተመረመረ ቡና መጠን

D2.A :- AMOUNT OF COFEE INSPECTED BY COFEE AND TEA DEVELOPMENT AUTHORITY IN ETHIOPIA 1984/85 - 2001/02 (1977 -1994 E.C.).

፪፭



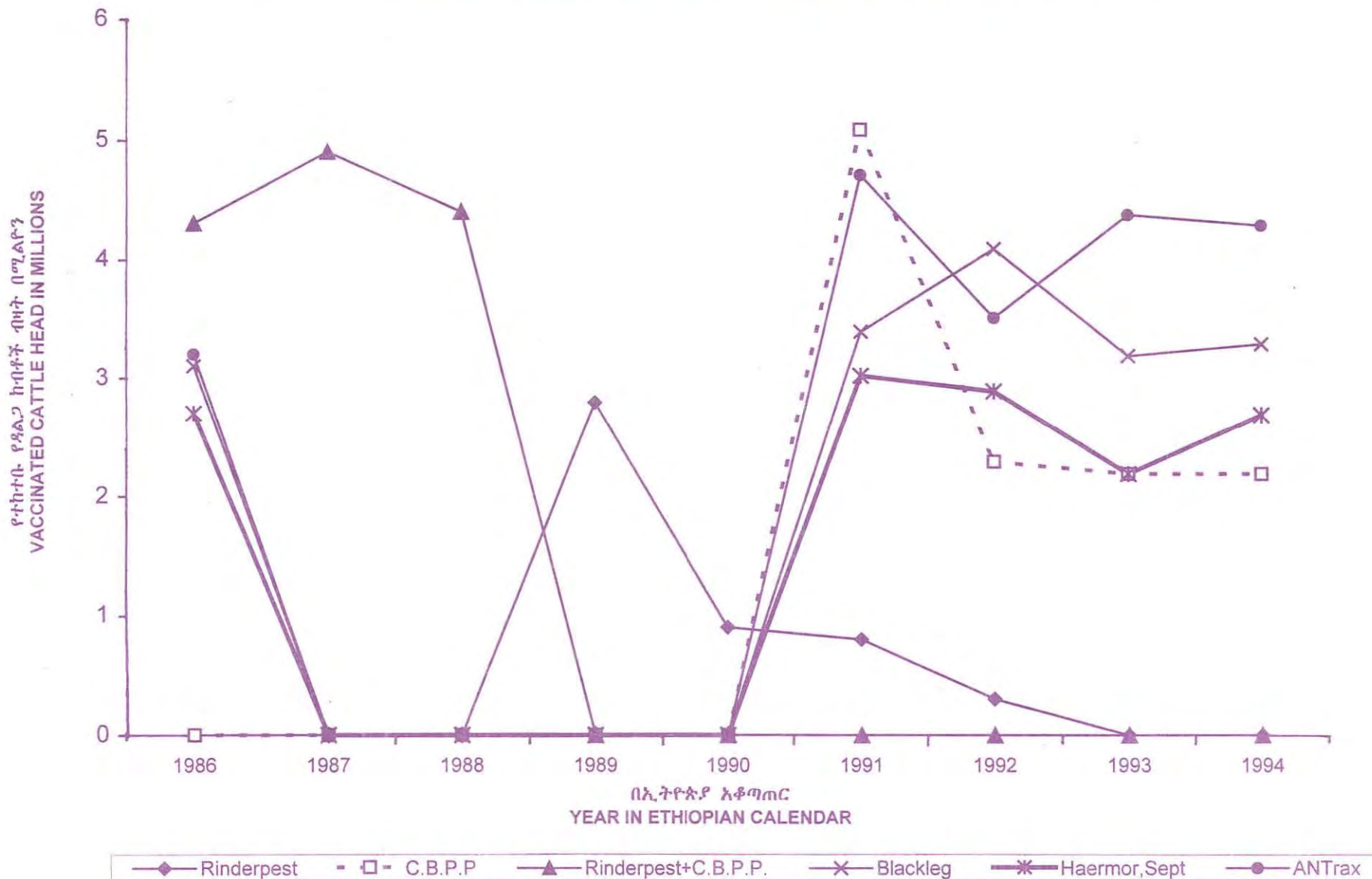
ለክትባት የተቀመመ መድኃኒት መጠን
 D3.A:- AMOUNT OF VACCINE PRODUCTION, 1996/97 - 2001/2002 (1989 - 1994 E.C.).



የተከተሉ የዳልጋ ከብቶች ብዛት

Fig D.3.B NUMBER OF CATTLE VACCINATED, 1993/94 - 2001/2001 (1986 - 1994 E.C.).

56



በኢትዮጵያ** የታሰበ መሬት ስፋትና የዋና ዋና ስብሎች ምርት ግምት (መኸር) 1992 - 1994.(ይቀጥላል...)

AREA UNDER CULTIVATION, YIELD AND PRODUCTION OF MAJOR CROPS FOR 1999/2000 - 2001/2002 MAIN (MEHER) SEASON ETHIOPIA** (cont...)

ሠንጠረዥ መ.1.1 TABLE D.1.1

የሰብል ዓይነት	1992 ዓ.ም.			1993 ዓ.ም.			1994 ዓ.ም.			
	የታሰበው መሬት ስፋት (በካራ)	የአያንዳንዱ ሄክታር ምርት (በኩንታል)	ጠቅላላ ምርት (በኩንታል)	የታሰበው መሬት ስፋት (በካራ)	የአያንዳንዱ ሄክታር ምርት (በኩንታል)	ጠቅላላ ምርት (በኩንታል)	የታሰበው መሬት ስፋት (በካራ)	የአያንዳንዱ ሄክታር ምርት (በኩንታል)	ጠቅላላ ምርት (በኩንታል)	
አህሉች	6747460.00		77412630.00	7636040.00		92960340.00	6370105.57		87068275.50	CEREALS
ገብስ	794100.00	9.34	7419280.00	874010.00	10.82	9454250.00	771514.77	12.08	9319063.02	BARLEY
በቆሎ	1407270.00	17.95	25254710.00	1719130.00	18.26	31384530.00	1323037.53	21.16	28002088.27	MAIZE
ማሸላ	995410.00	11.87	11811430.00	1332890.00	11.54	15382810.00	1132495.63	13.65	15462080.40	SORGHUM
ዳጉሳ	360230.00	8.87	3195090.00	346780.00	9.12	3161660.00	281455.23	10.88	3061837.86	MILLET
ጤፍ	2123470.00	8.09	17175620.00	2182530.00	7.96	17369240.00	1818374.64	8.95	16273155.32	TEFF
ስንዴ	1025310.00	11.83	12126250.00	1139720.00	13.79	15711690.00	1004999.97	14.37	14444338.16	WHEAT
አጃ	41670.00	10.33	430250.00	40980.00	12.11	496160.00	29862.96	11.77	351592.09	OATS
ሩዝ	8364.84	18.42	154120.38	RICE
የቅባት አህሉች	408000.00		1794910.00	561370.00		2383300.00	426129.76		2081356.99	OIL SEEDS
የተልባ ፍሬ	74120.00	4.34	321380.00	130520.00	4.91	640520.00	98595.71	5.18	510517.51	LINSEED(FLAX)
ኑግ	256530.00	3.98	1021700.00	335660.00	3.54	1189880.00	232201.06	3.63	841895.92	NEUG
ሰሊጥ	38190.00	4.09	156340.00	42370.00	4.46	188780.00	58780.38	6.62	388995.38	SESAME
ለውዝ	13550.00	8.80	119290.00	17200.00	8.84	152100.00	16034.73	8.29	132851.20	GROUND NUTS
ሱፍ	5230.00	7.10	37150.00	10630.00	6.08	64660.00	5474.33	6.88	37662.27	SUNFLOWER
ጎመንዘር	20380.00	6.82	139050.00	24990.00	5.90	147360.00	15043.55	11.26	169434.71	RAPESEED
ጥሬ-ጥሬዎች	1061240.00		9702420.00	1247460.00		10816220.00	1016786.03		10212146.50	PULSES
ሽምብሬ	184790.00	8.91	1646270.00	211910.00	8.29	1757340.00	184800.88	9.73	1798213.35	CHICK-PEAS
አተር	152200.00	7.62	1159980.00	204760.00	6.90	1413650.00	175221.80	8.40	1472697.30	FIELD PEAS
አደንጋሬ	166040.00	8.00	1328880.00	186760.00	7.98	1489640.00	119879.32	8.23	986737.74	HARICOT BEANS
ባቱላ	359150.00	10.82	3886820.00	426240.00	10.62	4528410.00	369150.83	12.11	4470626.40	HORSE BEANS
ምስር	72220.00	6.89	497710.00	90210.00	6.13	552910.00	60138.28	6.39	384296.02	LENTILS
ጓያ	110580.00	9.72	1074830.00	114060.00	8.72	994190.00	83522.59	11.06	923390.71	VETCH
አኩሪ አተር	1769.47	9.16	16205.35	SOYA BEANS
አብሽ	16260.00	6.64	107930.00	13520.00	5.92	80080.00	15050.50	6.66	100265.85	FENUGREEK
ግብፀ	7252.36	8.23	59713.78	GIBTO
	AREA ha	YIELD (qt/ha)	PRODUCTION qt	AREA ha	YIELD (qt/ha)	PRODUCTION qt	AREA ha	YIELD (qt/ha)	PRODUCTION qt	CROP TYPE
	1999/2000			2000/2001			2001/2002			

** የአርብቱ አደር አካባቢዎችን አይጨምርም

** Excluding Nomadic Areas

ማሰታወሻ:- የግል ገበሬዎች ይዘታን ብቻ ነው

NOTE: Data is for private holdings only

- መረጃ አልተገኘም

- Data not avail

በኢትዮጵያ** የታረሰ መሬት ስፋትና የዋና ዋና ስብሰቶች ምርት ግምት (መኸር) 1992 - 1994 ዓ.ም (የቀጠለ)
 AREA UNDER CULTIVATION, YIELD AND PRODUCTION OF MAJOR CROPS FOR 1999/2000 - 2001/2002. MAIN (MEHER) SEASON, ETHIOPIA** (Cont...)

ሠንጠረዥ መ.1.1 TABLE D 1.1

የሰብል ዓይነት	1992 ዓ.ም.			1993 ዓ.ም.			1994 ዓ.ም.			CROP TYPE
	የታረሰው መሬት ስፋት (በሄክታር)	የእያንዳንዱ ሄክታር ምርት (በኩንታል)	ጠቅላላ ምርት (በኩንታል)	የታረሰው መሬት ስፋት (በሄክታር)	የእያንዳንዱ ሄክታር ምርት (በኩንታል)	ጠቅላላ ምርት (በኩንታል)	የታረሰው መሬት ስፋት (በሄክታር)	የእያንዳንዱ ሄክታር ምርት (በኩንታል)	ጠቅላላ ምርት (በኩንታል)	
አትክልት							74986.18		2886097.17	VEGETABLES
ሰላጣ	-	-	-	-	-	-	127.97	89.16	11409.99	LETTUCE
ጥቅል ጎመን	-	-	-	-	-	-	563.79	116.74	65814.97	HEAD CABBAGE
የአበሻ ጎመን	-	-	-	-	-	-	14528.37	98.90	1436803.67	ETHIOPIAN CABBEGE
ትማቲም	-	-	-	-	-	-	1545.39	149.19	230551.53	TOMATOES
ቃርያ	-	-	-	-	-	-	3728.00	96.67	360388.79	GREEN PEPPERS
በርበሬ	-	-	-	-	-	-	54376.32	14.17	770349.29	RED PEPPERS
ቆሰጣ	-	-	-	-	-	-	116.34	92.65	10778.93	SWISS CHARD
ሥፊ-ሥር							110627.84		11361366.83	ROOT CROPS
ቀይሥር	-	-	-	-	-	-	404.98	129.14	52300.75	BEETROOT
ካሮት	-	-	-	-	-	-	578.23	121.40	70197.07	CARROT
ሸንኩርት	-	-	-	-	-	-	10488.50	133.92	1404568.78	ONION
ድንች	-	-	-	-	-	-	36735.89	104.87	3852580.64	POTATOES
ሃዬ ሸንኩርት	-	-	-	-	-	-	4801.98	146.75	704707.29	GARLIC
ጎደራ	-	-	-	-	-	-	23590.91	79.93	1885508.45	TARO/'GODERE'
ሰኳር ድንች	-	-	-	-	-	-	34027.35	99.67	3391503.85	SWEET POTATOES
ሌሎች አዝርዕት										OTHER CROPS
ሸንኩራ አገዳ	22430.00	970.38	21765700.00	22990.00	970.91	22321200.00	23840.70	936.31	22322282.00	SUGAR CANE
	AREA ha	YIELD (qt/ha)	PRODUCTION qt	AREA ha	YIELD (qt/ha)	PRODUCTION qt	AREA ha	YIELD (qt/ha)	PRODUCTION qt	
	1999/2000			2000/2001			2001/2002			

** የአርብቶ አደር አካባቢዎችን አይጨምርም
 ** Excluding Nomadic Areas

ማስታወሻ:- የግል ገቢዎች ይዘታን ብቻ ነው
 NOTE: Data is for private holdings only

- መረጃ አልተገኘም
 - Data not available

በኢትዮጵያ** የታሪሰ መሬት ስፋትና የዋና ዋና ሰብሎች ምርት ግምት (በልግ) 1991 - 1993
 AREA UNDER CULTIVATION, YIELD AND PRODUCTION OF MAJOR CROPS FOR, 1998/99 - 2000/2001 BELG SEASON, ETHIOPIA**

ሠንጠረዥ መ.12 TABLE D.1.2

የሰብል ዓይነት	1991 ዓ.ም.			1992 ዓ.ም.			1993 ዓ.ም.			CROP TYPE
	የታሪሰው መሬት ስፋት	የእያንዳንዱ ሄክታር ምርት	ጠቅላላ ምርት	የታሪሰው መሬት ስፋት	የእያንዳንዱ ሄክታር ምርት	ጠቅላላ ምርት	የታሪሰው መሬት ስፋት	የእያንዳንዱ ሄክታር ምርት	ጠቅላላ ምርት	
	(በሺህ ሄክታር)	(በኩንታል)	(በኩንታል)	(በሄክታር)	(በኩንታል)	(በኩንታል)	(በሄክታር)	(በኩንታል)	(በኩንታል)	
አህሎች	428570.00	6.15	2635680.00	455420.00	5.96	2714090.00	786000.00		3948510.00	CEREALS
ገብስ	86260.00	7.18	619760.00	64000.00	11.17	715100.00	*	*	1611710.00	BARLEY
በቆሎ	248480.00	6.34	1574700.00	173560.00	9.21	1598760.00	263200.00	6.36	1674060.00	MAIZE
ማሽላ	15740.00	4.41	69390.00	14820.00	2.02	29960.00	26300.00	3.97	104360.00	SORGHUM
ጸጉላ	770.00	7.55	5810.00	*	*	*	*	*	14840.00	FINGER MILLET
ጤፍ	30500.00	3.16	96330.00	17800.00	2.42	43130.00	45700.00	2.77	126520.00	TEFF
ስንዴ	36700.00	6.17	226480.00	64000.00	3.88	248460.00	52540.00	6.47	339700.00	WHEAT
እጃ	10120.00	4.27	43210.00	11540.00	6.61	76290.00	10630.00	7.27	77320.00	OATS
ጥሬጥሬዎች	70020.00	2.74	191770.00	174630.00	4.07	710050.00	136310.00		277730.00	PULSES
ሽምብራ	*	*	*	*	*	*	11000.00	0.54	5890.00	CHICK-PEAS
አተር	7250.00	2.20	15970.00	11300.00	4.62	52160.00	17460.00	3.44	60130.00	FIELD PEAS
አደንጓሬ	52900.00	2.71	143220.00	150140.00	4.13	619970.00	89720.00	1.89	169970.00	HARICOT BEANS
ባቁላ	3280.00	2.02	6610.00	7110.00	*	*	1970.00	*	*	HORSE BEANS
ምስር	*	*	*	*	*	*	15180.00	*	*	LENTILS
ጋያ	*	*	*	*	*	*	980.00	*	*	VETCH
ሌሎች እገርዕት	1610.00	2.09	3370.00	2120.00	*	*	5.35	*	*	OTHER CROPS
የተልባ ፍሬ	*	*	*	*	*	*	*	*	*	LINSEED(FLAX)
ኑግ	*	*	*	*	*	*	*	*	*	NEUG
ሰሊፕ	*	*	*	*	*	*	*	*	*	SESAME
ለውዝ	*	*	*	*	*	*	*	*	*	GROUND NUTS
ሱፍ	*	*	*	*	*	*	*	*	*	SUFFLOWER
ሳመንዘር	*	*	*	*	*	*	*	*	*	RAPESEED
ኦብሽ	*	*	*	*	*	*	4.46	*	*	FENUGREEK
	AREA ha	YIELD (qt/ha)	PRODUCTION qt	AREA ha	YIELD (qt/ha)	PRODUCTION qt	AREA ha	YIELD (qt/ha)	PRODUCTION qt	CROP TYPE
	1998/99			1999/2000			2000/2001			

* These estimates could not be reported in this table because of high coefficient of variation (i.e. less reliable). However they are consolidated in the total estimates.

** Excluding Nomadic Areas

NOTE: Data is for private holdings only

- መረጃ አልተገኘም
 - Data not available.

በቡናና ሻይ ባለሥልጣን የተመረመረ ቡና መጠን
Coffee Inspected by the Coffee and Tea Authority, ETHIOPIA.

ቡና
(IN Tons) Table D.2

ሠንጠረዥ መ.2

ዓመተ ምህረት	የተመረመረ ቡና መጠን	YEAR
1976	94791	1983/84
1977	71029	1984/85
1978	89289	1985/86
1979	88135	1986/87
1980	83207	1987/88
1981	109172	1988/89
1982	90570	1989/90
1983	77227	1990/91
1984	60040	1991/92
1985	87670	1992/93
1986	113678	1993/94
1987	102301	1994/95
1988	141249	1995/96
1989	165536	1996/97
1990	155368	1997/98
1991	148271	1998/99
1992	166435	1999/2000
1993	128597	2000/2001
1994	180537	2001/2002
Total Coffee Inspected		YEAR

በቡናና ሻይ ባለሥልጣን የተመረመረ ቡና መጠን በክልልና በዞን
Coffee Inspected by the Coffee and Tea Authority by Killil and Zone

ሠንጠረዥ መ.2.1 Table D.2.1

ቡና
(In Tons)

ክልል/ዞን	Year in Ethiopian calendar						Killil/Zone
	1989	1990	1991	1992	1993	1994	
አርማያ	105219.4	108855.6	94997.0	93385.0	82006.0	98314.0	Oromia
ምዕራብና ምሥራቅ ወለጋ	30257.1	35429.1	18258.0	27913.0	32373.0	25208.0	West and East Wellega
ኢሉባቦር	11867.5	13173.7	14809.0	9153.0	9701.0	11573.0	Illubabor
ምዕራብ ሸዋ	-	8.4	-	-	17.0	-	West Shewa
ምዕራብ ሐረርጌ	8472.7	7921.6	10755.0	9665.0	8075.0	9353.0	West Harerghe
ምሥራቅ ሐረርጌ	2604.4	3232.4	4037.0	2752.0	2620.0	2545.0	East Harerghe
ባሌ	2641.6	3070.3	3428.0	3652.0	362.0	3823.0	Bale
ቦረና	7137.2	5761.3	9131.0	10461.0	3878.0	13582.0	Borena
ደቡብ ሸዋ	6864.7	7747.8	7063.0	4291.0	-	-	South Shewa
ጅማ	35374.2	32511.0	27405.0	25498.0	24912.0	32145.0	Jimma
አርሲ	-	-	111.0	-	68.0	85.0	Arsi
ደቡብ ኢትዮጵያ	57196.7	43839.7	51017.0	68030.0	42309.0	78893.0	South Ethiopia
ጉራጌ፣ ሐዲያና ክ.አ.ጠምባሮ	-	-	-	-	1043.0	3350.0	Guragghe, Hadiya and Kembata, Alaba Tembaro
ሲዳሞና ጊዴዎ	35139.3	28072.1	37643.0	47231.0	25387.0	50345.0	Sidama and Gideo
ሰሜን ኦሞ	5826.0	3845.0	3843.0	3714.0	2184.0	-	North Omo
ደቡብ ኦሞ	1824.4	467.1	1522.0	1668.0	1068.0	2775.0	South Omo
ሸኪቾና ክፍቻ	6207.8	6051.9	3433.0	7438.0	6382.0	8211.0	Shekicho and Keficho
አማር ልዩ ወረዳ	1266.0	494.1	985.0	542.0	424.0	1297.0	Amaro Liyu Wereda
ቤንሻንጉል	6933.2	4909.5	3591.0	7437.0	5738.0	7715.0	Bench
ደራሺ ልዩ	-	-	-	-	83.0	140.0	Derashe Liyu
ኮንዖ	-	-	-	-	-	4.0	Konso
ጋሞጎፋ	-	-	-	-	-	2817.0	Gamogofa
ወላይታ	-	-	-	-	-	2239.0	Welayta
ክልል 12(ጋምቤላ)	3034.2	2552.7	2183.0	-	4282.0	3289.0	Killil 12(Gambela)
በስገገውጥ ተይዞ የተመረመረ/ሌሎች	85.2	119.5	74.0	3020.0	-	41.0	Contrababand/Others
ድምር	165535.5	155367.5	148271.0	164435.0	128597.0	180537.0	Total
	1996/97	1997/98	1998/99	1999/2000	2000/2001	2001/2002	
	Year						

ማስታወሻ: - መረጃ አልተገኘም
Note: - Data not available

ከቡናና ሻይ ባለሥልጣን የተገኘ
Source: Coffee and Tea Authority.

ለከብት ሕክምና የተቀመመ መድኃኒት (ክትባት) መጠን*
AMOUNT OF VACCINE PRODUCTION*

ሠንጠረዥ መ.3

Table D.3

የተቀመመ መድኃኒት /ክትባት በደዝ/	Year in Ethiopian calendar					1994	VACCINE PRODUCTION DOSES
	1989	1990	1991	1992	1993		
ለደስታ	15621850	5132000	1012500.00	255400	-	-	Rinderpest
ለላንባ	19335850	4203700	5055850	1911300	2275650.00	2167215.00	C.B.P.P.
ለአባጉርባ	63500	2818250	3420450	3255800	3205330.00	3275567.00	Blackleg
ለጎሮሮላ	8500	5412300	3205550	2274150	2220078.00	2737600.00	Haemorrhagic Septicemia
ለአባሰንጋ	3095100	3956300	4716600.00	3255800	4386588.00	4338405.00	Anthrax
ድምር	38124800	21522550	17410950.00	10952450	12087646.00	12518787.00	Total
	1996/97	1997/98	1998/99	1999/2000	2000/2001	2001/2002	Year

* የዓመቱ መጨረሻ ሰኔ 30 ነው።

* Year ending 7th July.

ምንጭ፡- ከብሔራዊ የእንሰላት ጤና ጥበቃ ኢንስቲትዩት የተገኘ

Source: National Animal Health Institute

የተከተቡ የዳልጋ ከብቶች ብዛትና በክትባት ሥራ ላይ የሚገኙ ሠራተኞች*
CATTLE VACCINATED AND VETERINARY PERSONNEL*

ሠንጠረዥ መ.3.1

Table D.3.1

የተከተቡ ከብቶች ብዛት	Year in Ethiopian calendar									CATTLE VACCINATED	
	1986	1987	1988	1989	1990	1991	1992	1993	1994		
ለደስታ	-	-	-	2800000	852230	765440.00	295400.00	-	-	-	Rinderpest
ለላንባ	-	-	-	-	-	5055850	2335800.00	2275650.00	2167215.00	-	C.B.P.P.
ለደስታና ላንባ	4300000	4900000	4400000	-	-	-	-	-	-	-	Rinderpest + C.B.P.P.
ለአባጉርባ	3144500	-	-	-	-	3420450	4102800.00	3205330.00	3275567.00	-	Blackleg
ለጎሮሮላ	2736000	-	-	-	-	3025550	2935800.00	2220078.00	2737600.00	-	Haemorrhagic Septicemia
ለአባሰንጋ	3147400	-	-	-	-	4716600.00	3521800.00	4386588.00	4338405.00	-	Anthrax
ድምር	13327900	-	-	2800000	852230	16983890.00	13191600.00	12087646.00	12518787.00	-	Total
የከብት ሕክምና ባለሙያዎች ብዛት											VETERINARY PERSONNEL (NUMBER)
ሐኪሞች	369	332	426	452	515	472	483	446	413	-	Doctors
ረዳት የከብት ሐኪሞች	673	684	665	783	824	763	800	945	788	-	Animal health assistants
ቴክኒሻያኖች	222	157	86	110	131	140	-	-	-	-	Technicians
ረዳት ቴክኒሻያኖች	-	-	-	31	39	-	-	-	-	-	Ass. Technicians
ከታቢዎች	1450	1529	2074	2280	2562	2887	3016	3436	3447	-	Vaccinators(Technicians)
ሥጋ መርማሪዎች	147	143	102	43	49	170	-	277	267	-	Meat inspectors
ድምር	2861	2845	3353	3699	4120	4432	4299	5104	4915	-	Total
	1993/94	1994/95	1995/96	1996/97	1997/98	1998/99	1999/2000	2000/2001	2001/2002	YEAR	

* የዓመቱ መጨረሻ ሰኔ 30

* Year ending 7th July.

በምስክርና ሚኒስቴር የእንሰላት ሠብት ልማት መምሪያ ከእንሰላት ጤና ጥበቃ ቡድን የተገኘ

Source: Ministry of Agriculture, Animal Resources and Development Department, Veterinary Division.

• መረጃ አልተገኘም

• Data not available

የቀንድ ከብት፣ በገና ፍየሉች ብዛት ገምት በክልል ** 1990 - 1993 ዓ.ም.
(የግል ገበሬዎች ይዘት ብቻ)
ESTIMATED NUMBER OF CATTLE, SHEEP & GOATS BY REGION ** 1997/98 - 2000/2001
(PRIVATE PEASANT HOLDINGS)

ሠንጠረዥ መ.4

ክልል	በሺህ ('000)												REGION
	1990			1991			1992			1993			
	የቀንድ ከብት	በግ	ፍየሉች	የቀንድ ከብት	በግ	ፍየሉች	የቀንድ ከብት	በግ	ፍየሉች	የቀንድ ከብት	በግ	ፍየሉች	
ትግራይ	2,586.34	1,146.41	1,543.65	2,304.03	941.05	1,454.29	2,043.13	629.86	1,206.25	2,253.76	703.64	1,365.78	Tigray
አፋር	767.97	487.94	770.00	618.15	387.35	615.99	439.75	212.16	342.45	228.56	78.26	131.90	Afar
አማራ	8,785.55	4,237.36	3,021.61	8,931.14	4,078.56	2,770.60	8,284.14	3,469.97	2,436.30	9,118.66	3,818.05	2,957.51	Amhara
አርባላቂያ	15,479.06	5,088.43	2,989.24	15,421.46	4,665.43	2,723.73	14,539.02	4,329.71	2,621.78	15,370.87	4,414.64	2,861.30	Oromia
ሶማሌ	490.88	270.96	397.88	464.89	240.01	348.48	335.56	198.61	277.05	425.60	299.20	338.50	Somali
ቤኒሻንጉል ጉሙዝ	320.04	81.44	177.17	307.61	59.14	162.87	336.76	60.28	178.91	309.33	44.67	151.50	Benishangul-Gumuz
ደ/ብ/ብ/ሀ	6,827.02	2,068.76	1,457.84	6,925.19	1,821.79	1,368.30	6,974.20	2011.25	1,433.29	7,544.49	2,045.23	1,707.13	S.N.N.P.R
ጋምቤላ	15.69	7.72	9.14	15.88	7.79	6.69	15.93	4.71	5.44	20.23	4.68	7.23	Gambella
ሀረሪ	28.09	3.05	15.10	29.19	3.97	17.38	28.74	4.04	18.46	29.52	4.35	19.55	Harari
አዲስ አበባ	26.49	8.57	3.94	26.01	8.14	3.86	28.66	9.66	4.94	33.94	10.66	6.39	Addis Ababa
ድሬ ዳዋ	44.65	27.84	74.85	51.65	22.72	72.13	49.45	20.43	66.91	48.27	20.79	74.03	Dire Dawa
ጅምር	35,371.77	13,428.48	10,460.39	35,095.23	12,235.94	9,544.32	33,075.33	10,950.68	8,597.77	35,383.31	11,438.20	9,620.89	Total
	CATTLE	SHEEP	GOATS	CATTLE	SHEEP	GOATS	CATTLE	SHEEP	GOATS	CATTLE	SHEEP	GOATS	REGION
	1997/98			1998/99			1999/2000			2000/2001			

101

የፈረሶች፣ በቅሉዎችና አሀዮች ብዛት ገምት በክልል **1990 - 1993 ዓ.ም.
(የግል ገበሬዎች ይዘት ብቻ)
ESTIMATED NUMBER OF HORSES, MULES & ASSES BY REGION ** 1997/98 - 2000/2001
(PRIVATE PEASANT HOLDINGS)

ሠንጠረዥ መ.5

ክልል	በሺህ ('000)												REGION
	1990			1991			1992			1993			
	ፈረሶች	በቅሉዎች	አሀዮች	ፈረሶች	በቅሉዎች	አሀዮች	ፈረሶች	በቅሉዎች	አሀዮች	ፈረሶች	በቅሉዎች	አሀዮች	
ትግራይ	1.18	12.47	336.60	1.45	6.10	310.07	1.34	6.35	283.79	1.37	7.53	316.88	Tigray
አፋር	.	1.05	41.94	.	0.89	41.21	0.01	*	25.27	.	0.64	16.15	Afar
አማራ	233.78	84.18	1,197.87	248.83	72.42	1,175.81	216.57	66.43	1,125.44	266.76	88.85	1,308.69	Amhara
አርባላቂያ	786.06	104.52	1,300.04	764.21	96.61	1,290.95	720.96	88.77	1,349.44	762.00	96.77	1,462.15	Oromia
ሶማሌ	.	.	47.61	0.13	0.04	42.58	0.38	*	36.60	*	*	46.36	Somali
ቤኒሻንጉል ጉሙዝ	0.95	0.35	26.10	0.27	0.51	23.60	0.31	0.68	30.03	*	0.92	30.51	Benishangul-Gumuz
ደ/ብ/ብ/ሀ	208.08	60.36	201.90	191.02	60.29	196.89	204.03	54.32	193.30	222.25	61.49	212.53	S.N.N.P.R
ጋምቤላ	0.08	.	.	0.11	.	.	0.08	.	.	*	.	.	Gambella
ሀረሪ	.	.	4.15	.	.	4.10	.	.	4.55	.	*	4.66	Harari
አዲስ አበባ	0.59	0.16	4.95	0.60	0.11	4.77	0.61	*	5.82	0.60	0.21	7.44	Addis Ababa
ድሬ ዳዋ	.	.	8.19	.	.	8.86	.	.	8.88	.	.	9.33	Dire Dawa
ጅምር	1,230.73	263.11	3,169.34	1,206.63	236.98	3,098.85	1,144.29	217.58	3,063.13	1,253.95	256.49	3,414.70	Total
	HORSES	MULES	ASSES	HORSES	MULES	ASSES	HORSES	MULES	ASSES	HORSES	MULES	ASSES	REGION
	1997/98			1998/99			1999/2000			2000/2001			

* These estimates could not be reported in this table because of high coefficient of variation (i.e. less reliable). However they are consolidated in the total estimates.

- መረጃ አልተገኘም
- Data not available

** የአርብኩ አደር አካባቢዎችን አይጨምርም
** EXCLUDING NOMADIC AREAS.

የግመሎች: ደርደራዎች ገብ የያዙ ቀፎዎች ብዛት ግምት በክልል ** 1990 - 1993 ዓ.ም. (የግል ገበሬዎች ይዘታ ብቻ)
 ESTIMATED NUMBER OF CAMELS, POULTRY & BEEHIVES BY REGION ** 1997/98 - 2000/2001 (PRIVATE HOLDINGS)

ሠንጠረዥ መ.6

ብድረ ስልጠና ('000)

Table D.6

ክልል	1990			1991			1992			1993			REGION
	ግመሎች	ደርደራዎች	የገብ ቀፎ	ግመሎች	ደርደራዎች	የገብ ቀፎ	ግመሎች	ደርደራዎች	የገብ ቀፎ	ግመሎች	ደርደራዎች	የገብ ቀፎ	
ትግራይ	11.50	3,418.79	164.58	13.31	3,249.63	170.76	10.17	3,181.00	*	39.85	3,699.81	165.97	Tigray
አፋር	224.80	108.76	1.97	254.33	88.63	2.22	81.56	88.69	1.32	24.10	97.13	2.52	Afar
አማራ	9.67	10,587.87	691.44	17.21	9,261.88	626.91	15.42	8,702.52	*	11,945.70	706.59	706.59	Amhara
አርባላ	70.57	11,599.09	1,252.93	89.47	10,402.22	1,649.01	90.92	9,990.58	1,532.36	129.66	13,053.92	1,366.37	Oromia
ሶማሌ	156.41	140.87	2.09	147.31	89.22	1.47	58.48	51.32	1.23	91.50	92.45	1.22	Somali
ቤኒሻንጉል ጉሙዝ	-	887.12	252.81	-	797.43	234.01	-	894.83	207.70	-	856.30	250.15	Benishangul-Gumuz
ደ/ብ/ብ/ሀ	-	5,980.86	648.33	-	6,017.72	569.97	-	5,361.75	607.49	-	7,778.78	726.48	S.N.N.P.R
ጋምቤላ	-	177.70	85.06	-	173.86	131.12	-	210.73	*	-	153.65	106.24	Gambella
ሀረሪ	0.63	24.67	0.49	-	22.07	0.55	0.17	12.42	0.92	*	17.10	0.68	Harari
አዲስ አበባ	-	18.31	0.37	-	20.40	0.29	-	24.06	*	-	35.89	0.54	Addis Ababa
ድሬ ዳዋ	5.77	34.62	0.39	5.73	34.25	0.67	5.69	25.19	0.69	6.02	33.25	0.62	Dire Dawa
ድምር	479.36	32,978.65	3,100.46	527.34	30,157.32	3,386.97	262.41	28,542.89	3,220.43	326.47	37,763.99	3,327.37	Total
	CAMELS	POULTRY	BEEHIVES	CAMELS	POULTRY	BEEHIVES	CAMELS	POULTRY	BEEHIVES	CAMELS	POULTRY	BEEHIVES	
	1997/98			1998/99			1999/2000			2000/2001			

* These estimates could not be reported in this table because of high coefficient of variation (i.e less reliable). However they are consolidated in the total estimates.

** የአርብቱ ለደር አካባቢዎችን አይጨምርም
 ** EXCLUDING NOMADIC AREAS.

- መረጃ አልተገኘም
 - Data not available

በኢትዮጵያ** በዋናው መኸር የሰብል ምርት ዘመን በግብርና ሥራ የተሰማሩ ጠቅላላ ቤተሰቦች ብዛት፣ በሰብል የተያዘ መሬት ጠቅላላ ስፋት፣ የእንድ ቤተሰብ በሰብል የተያዘ መሬት ስፋትና ሥርጭት በይዘታ ስፋት መጠን 1990 ዓ.ም

DISTRIBUTION OF TOTAL NUMBER OF HOUSEHOLDS, TOTAL CROP AREA AND CROP AREA PER HOUSEHOLD BY SIZE OF HOLDING, MAIN SEASON 1997/98 ** ETHIOPIA

ሠንጠረዥ መ.7

TABLE D.7

የቤተሰብ ብዛትና የመሬት ስፋት መጠን	የይዘታ መጠን (በካህታር)								
	ከ0.10 በታች	0.10-0.50	0.51-1.00	1.01-2.00	2.01-5.00	5.01-10.00	ከ10.01 ጠይ	ጠቅላላ	
በግብርና ሥራ የተሰማሩ የቤተሰብ ብዛት (በሺህ)	583.47	3020.63	2500.09	2137.38	982.89	64.06	4.36	9292.87	NUMBER OF HOUSEHOLDS ('000)
የቤተሰብ ብዛት ኩምሌቲቭ መቶኛ	6.28	38.78	65.69	86.69	92.26	99.95	100.00	100.00	CUMM PERCENT OF HOUSEHOLDS
በሰብል የተያዘ ማሣ ጠቅላላ ስፋት (በሺህ ኔክታር)	154.83	1155.01	1729.40	2552.53	1781.59	134.72	58.87	7566.95	TOTAL CROP AREA ('000 HECTARES)
የመሬት ስፋት ኩምሌቲቭ መቶኛ	2.05	15.26	22.85	33.73	23.54	1.78	0.78	100.00	CUMM PERCENT OF TOTAL CROP AREA
አማካይ የእንድ ቤተሰብ የማሣ ስፋት (በኔክታር)	0.27	0.38	0.69	1.19	1.81	2.10	13.50	0.81	AVERAGE CROP AREA PER HOUSEHOLD (HEC)
	UNDER 0.10	0.10-0.50	0.51-1.00	1.01-2.00	2.01-5.00	5.01-10.00	10.01+	TOTAL	HOUSEHOLD AND AREA
	SIZE OF HOLDING(HECTARES)								

** የአርብቶ እድር እካባቢዎችን አይጨምርም
** EXCLUDING NOMADIC AREAS.

በኢትዮጵያ** በዋናው መኸር የሰብል ምርት ዘመን በግብርና ሥራ የተሰማሩ ጠቅላላ ቤተሰቦች ብዛት፣ በሰብል የተያዘ መሬት ጠቅላላ ስፋት፣ የእንድ ቤተሰብ በሰብል የተያዘ መሬት ስፋትና ሥርጭት በይዘታ ስፋት መጠን 1991 ዓ.ም

DISTRIBUTION OF TOTAL NUMBER OF HOUSEHOLDS, TOTAL CROP AREA AND CROP AREA PER HOUSEHOLD BY SIZE OF HOLDING, MAIN SEASON 1998/99 ** ETHIOPIA

ሠንጠረዥ መ.8

TABLE D.8

የቤተሰብ ብዛትና የመሬት ስፋት መጠን	የይዘታ መጠን (በካህታር)								
	ከ0.10 በታች	0.10-0.50	0.51-1.00	1.01-2.00	2.01-5.00	5.01-10.00	ከ10.01 ጠይ	ጠቅላላ	
በግብርና ሥራ የተሰማሩ የቤተሰብ ብዛት (በሺህ)	504.89	2313.67	2399.25	2510.19	1439.64	131.67	12.27	9311.57	NUMBER OF HOUSEHOLDS ('000)
የቤተሰብ ብዛት ኩምሌቲቭ መቶኛ	5.42	30.27	56.04	82.99	98.45	99.87	100.00	100.00	CUMM PERCENT OF HOUSEHOLDS
በሰብል የተያዘ ማሣ ጠቅላላ ስፋት (በሺህ ኔክታር)	106.09	377.21	120.69	53.55	17.53	0.83	-	675.90	TOTAL CROP AREA ('000 HECTARES)
የመሬት ስፋት ኩምሌቲቭ መቶኛ	15.70	71.51	89.37	97.29	99.88	100.00	-	100.00	CUMM PERCENT OF TOTAL CROP AREA
አማካይ የእንድ ቤተሰብ የማሣ ስፋት (በኔክታር)	0.04	0.21	0.68	1.34	2.72	6.92	-	0.14	AVERAGE CROP AREA PER HOUSEHOLD (HEC)
	UNDER 0.10	0.10-0.50	0.51-1.00	1.01-2.00	2.01-5.00	5.01-10.00	10.01+	TOTAL	HOUSEHOLD AND AREA
	SIZE OF HOLDING(HECTARES)								

*These estimates could not be reported in this table because of high coefficient of variation (i.e less reliable) . However they are consolidated in the total estimates.

** የአርብቶ እድር እካባቢዎችን አይጨምርም
** EXCLUDING NOMADIC AREAS.

በኢትዮጵያ** በዋናው መኸር የሰብል ምርት ዘመን በግብርና ሥራ የተሰማሩ ጠቅላላ ቤተሰቦች ብዛት፣ በሰብል የተያዘ መሬት ጠቅላላ ስፋት፣ የአንድ ቤተሰብ በሰብል የተያዘ መሬት ስፋትና ሥርጭት በይዘታ ስፋት መጠን 1992 ዓ.ም

DISTRIBUTION OF TOTAL NUMBER OF HOUSEHOLDS, TOTAL CROP AREA AND CROP AREA PER HOUSEHOLD BY SIZE OF HOLDING, MAIN SEASON 1999/2000 ** ETHIOPIA

ሠንጠረዥ መ.9

TABLE D.9

የቤተሰብ ብዛትና የመሬት ስፋት መጠን	የይዘታ መጠን (በካንታር)								
	ከ0.10 በታች	0.10-0.50	0.51-1.00	1.01-2.00	2.01-5.00	5.01-10.00	ከ10.01 በላይ	ጠቅላላ	
በግብርና ሥራ የተሰማሩ የቤተሰብ ብዛት (በሺህ)	1192.88	3168.12	2561.93	2457.94	1257.77	88.32	11.24	10738.20	NUMBER OF HOUSEHOLDS ('000)
የቤተሰብ ብዛት ኩምሌቲብ መቶኛ	11.11	40.61	64.47	87.36	99.07	99.90	100.00	100.00	CUMM PERCENT OF HOUSEHOLDS
በሰብል የተያዘ ማሣ ጠቅላላ ስፋት (በሺህ ኬንታር)	155.49	1131.90	1735.28	2991.10	2605.96	278.79	235.00	9133.51	TOTAL CROP AREA ('000 HECTARES)
የመሬት ስፋት ኩምሌቲብ መቶኛ	1.70	14.09	33.09	65.84	94.37	97.42	100.00	100.00	CUMM PERCENT OF TOTAL CROP AREA
አማካይ የአንድ ቤተሰብ የማሣ ስፋት (በካንታር)	0.13	0.36	0.68	1.22	2.07	3.16	20.91	0.79	AVERAGE CROP AREA PER HOUSEHOLD (HEC)
	UNDER 0.10	0.10-0.50	0.51-1.00	1.01-2.00	2.01-5.00	5.01-10.00	10.01+	TOTAL	
	SIZE OF HOLDING (HECTARES)								HOUSEHOLD AND AREA

በኢትዮጵያ **በዋናው የመኸር ወቅት በግብርና ሥራ የተሰማሩ ቤተሰቦች፣ ባለይዘታዎች፣ የቤተሰብ አባላት ብዛትና ሥርጭት አማካኝ የአንድ ቤተሰብ የአባላት ብዛት በይዘታ መጠን 1990 ዓ.ም.

DISTRIBUTION OF TOTAL NUMBER OF AGRICULTURAL HOUSEHOLDS, HOLDERS, TOTAL MEMBERS AND AVERAGE HOUSEHOLD SIZE BY SIZE OF HOLDING, MAIN SEASON 1997/98 **ETHIOPIA

ሠንጠረዥ መ. 10

TABLE D.10

ቤተሰብና የቤተሰብ አባላት	የይዘታ መጠን (በካንታር)								
	ከ0.10 በታች	0.10-0.50	0.51-1.00	1.01-2.00	2.01-5.00	5.01-10.00	ከ10.01 በላይ	ጠቅላላ	
በግብርና ሥራ የተሰማሩ									
የቤተሰብ ብዛት (በሺህ)	583.47	3020.63	2500.09	2137.38	982.89	64.06	4.36	9292.87	NUMBER OF HOUSEHOLDS ('000')
የቤተሰብ ብዛት ኩምሌቲብ መቶኛ	6.28	38.78	65.69	88.69	99.26	99.95	100.00	100.00	CUMM % OF HOUSEHOLDS
የባለይዘታ ብዛት	584.40	3086.50	2537.27	2188.30	1035.24	75.96	6.24	9513.91	NUMBER OF HOLDERS ('000)
የባለይዘታ ብዛት ኩምሌቲብ መቶኛ	6.14	38.58	65.25	92.15	99.71	99.98	100.00	100.00	CUMM % OF HOLDERS ('000)
የቤተሰብ አባላት ብዛት (በሺህ)	2328.82	14122.08	12947.70	12070.24	6371.87	493.58	28.98	48363.27	NUMBER OF MEMBERS ('000)
የቤተሰብ አባላት ኩምሌቲብ መቶኛ	4.82	34.02	60.79	85.74	98.92	99.94	100.00	100.00	CUMM % OF TOTAL MEMBERS.
አማካኝ የአንድ ቤተሰብ አባላት ብዛት	3.99	4.68	5.18	5.65	6.48	7.70	6.65	5.20	AVERAGE HOUSEHOLD SIZE
	UNDER 0.10	0.10-0.50	0.51-1.00	1.01-2.00	2.01-5.00	5.01-10.00	10.01+	TOTAL	
	SIZE OF HOLDING (HECTARES)								HOUSEHOLDS & MEMBERS

** የአርብቶ ለደር አካባቢዎችን አይጨምርም
** EXCLUDING NOMADIC AREAS.

- መረጃ አልተገኘም
- Data not available

በኢትዮጵያ **በዋናው የመኸር ወቅት በግብርና ሥራ የተሰማሩ ቤተሰቦች፣ ባለይዘታዎች፣
 የቤተሰብ አባላት ብዛትና ሥርጭት አማካኝ የአንድ ቤተሰብ የአባላት ብዛት
 በይዘታ መጠን 1991 ዓ.ም.

DISTRIBUTION OF TOTAL NUMBER OF AGRICULTURAL HOUSEHOLDS , HOLDERS ,TOTAL MEMBERS AND
 AVERAGE HOUSEHOLD SIZE BY SIZE OF HOLDING, MAIN SEASON 1998/99 **ETHIOPIA

ሠንጠረዥ መ. 11

TABLE D.11

ቤተሰብና የቤተሰብ አባላት	የይዘታ መጠን (በካህታር)								
	ከ0.10 በታች	0.10-50	0.51-1.00	1.01-2.00	2.01-5.00	5.01-10.00	ከ10.01 በላይ	ጠቅላላ	
በግብርና ሥራ የተሰማሩ									
የቤተሰብ ብዛት (በሺህ)	504.89	2313.67	2399.25	2510.19	1439.64	131.67	12.27	9311.57	NUMBER OF HOUSEHOLDS ('000')
የቤተሰብ ብዛት ኩምሌቲቭ መቶኛ	70.29	84.43	98.36	106.97	121.72	124.59	128.89	100.00	CUMM % OF HOUSEHOLDS
የባለይዘታ ብዛት	504.98	2379.97	2421.60	2569.37	1520.27	158.94	14.88	9570.00	NUMBER OF HOLDERS ('000)
የባለይዘታ ብዛት ኩምሌቲቭ መቶኛ	5.28	30.15	55.45	88.66	99.35	99.92	100.00	100.00	CUMM % OF HOLDERS('000)
የቤተሰብ አባላት ብዛት (በሺህ)	1733.23	9812.26	11631.14	13404.30	9025.26	966.69	93.60	46666.48	NUMBER OF MEMBERS ('000)
የቤተሰብ አባላት ኩምሌቲቭ መቶኛ	3.71	24.74	49.66	78.39	97.73	99.80	100.00	100.00	CUMM % OF TOTAL MEMBERS.
አማካኝ የአንድ ቤተሰብ አባላት ብዛት	3.43	4.24	4.85	5.34	6.27	7.34	7.63	5.01	AVERAGE HOUSEHOLD SIZE
	UNDER 0.10	0.10-50	0.51-1.00	1.01-2.00	2.01-5.00	5.01-10.00	10.01+	TOTAL	
	SIZE OF HOLDING (HECTARES)								HOUSEHOLDS & MEMBERS

በኢትዮጵያ **በዋናው የመኸር ወቅት በግብርና ሥራ የተሰማሩ ቤተሰቦች፣ ባለይዘታዎች፣
 የቤተሰብ አባላት ብዛትና ሥርጭት አማካኝ የአንድ ቤተሰብ የአባላት ብዛት
 በይዘታ መጠን 1992 ዓ.ም.

DISTRIBUTION OF TOTAL NUMBER OF AGRICULTURAL HOUSEHOLDS , HOLDERS ,TOTAL MEMBERS AND
 AVERAGE HOUSEHOLD SIZE BY SIZE OF HOLDING, MAIN SEASON 1999/2000 **ETHIOPIA

ሠንጠረዥ መ. 12

TABLE D.12

ቤተሰብና የቤተሰብ አባላት	የይዘታ መጠን (በካህታር)								
	ከ0.10 በታች	0.10-50	0.51-1.00	1.01-2.00	2.01-5.00	5.01-10.00	ከ10.01 በላይ	ጠቅላላ	
በግብርና ሥራ የተሰማሩ									
የቤተሰብ ብዛት (በሺህ)	1192.88	3168.12	2561.93	2457.94	1257.77	88.32	11.24	10738.20	NUMBER OF HOUSEHOLDS ('000')
የቤተሰብ ብዛት ኩምሌቲቭ መቶኛ	11.11	40.61	64.47	87.36	99.07	99.90	100.00	100.00	CUMM % OF HOUSEHOLDS
የባለይዘታ ብዛት	1195.82	3175.98	2655.57	2520.81	1346.37	109.10	15.10	11018.74	NUMBER OF HOLDERS ('000)
የባለይዘታ ብዛት ኩምሌቲቭ መቶኛ	10.85	39.68	63.78	88.61	99.29	99.89	100.00	100.00	CUMM % OF HOLDERS('000)
የቤተሰብ አባላት ብዛት (በሺህ)	5029.04	14135.42	12505.31	13274.97	7977.73	679.30	75.53	53677.29	NUMBER OF MEMBERS ('000)
የቤተሰብ አባላት ኩምሌቲቭ መቶኛ	9.37	35.70	59.00	83.73	98.59	99.86	100.00	100.00	CUMM % OF TOTAL MEMBERS
አማካኝ የአንድ ቤተሰብ አባላት ብዛት	4.22	4.46	4.88	5.40	6.34	7.69	6.72	5.00	AVERAGE HOUSEHOLD SIZE
	UNDER 0.10	0.10-50	0.51-1.00	1.01-2.00	2.01-5.00	5.01-10.00	10.01+	TOTAL	
	SIZE OF HOLDING (HECTARES)								HOUSEHOLDS & MEMBERS

* These estimates could not be reported in this table because of high coefficient of variation (i.e less reliable) However they are consolidated in the total estimates.

** የአርብቶ አደር አካባቢዎችን አይጨምርም

** EXCLUDING NOMADIC AREAS.

- መረጃ አልተገኘም

- Data not available.

በኢትዮጵያ **በዋናው መኸር ወቅት በግብርና የተሰማሩ ቤተሰቦች ጠቅላላ ብዛት በይዘታ መጠንና በቤተሰብ አባላት ብዛት 1990 ዓ.ም.

TOTAL NUMBER OF AGRICULTURAL HOUSEHOLDS BY SIZE OF HOLDING AND SIZE OF HOUSEHOLD 1997/98, ** ETHIOPIA

ሠንጠረዥ መ.13

TABLE D 13

ብዛት በሺህ

NUMBER IN THOUSANDS

የይዘታ መጠን በሄክታር	የቤተሰብ ብዛት												ጠቅላላ
	አንድ የቤተሰብ አባል	መቶኛ	ከ2-3 የቤተሰብ አባላት	መቶኛ	ከ4-5 የቤተሰብ አባላት	መቶኛ	ከ6-9 የቤተሰብ አባላት	መቶኛ	10ና ከዚያ በላይ	መቶኛ	ጠቅላላ	መቶኛ	
ከ0.10 በታች	61.16	27.36	338.23	15.44	310.34	10.07	190.93	5.65	21.65	5.22	922.91	9.93	UNDER 0.10
ከ0.10 - 0.50	108.45	48.52	908.78	41.47	1140.38	37.01	1034.67	30.61	85.34	20.58	3278.19	35.28	0.10 - 0.50
ከ0.51 - 1.00	35.36	15.82	579.66	26.45	839.96	27.26	900.73	26.65	94.05	22.69	2449.87	26.36	0.51 - 1.00
ከ1.01 - 2.00	15.55	6.96	296.20	13.52	624.82	20.28	874.84	25.88	114.84	27.70	1926.84	20.73	1.01 - 2.00
ከ2.01 - 5.00	2.98	1.33	67.76	3.09	158.95	5.16	368.88	10.91	90.24	21.77	688.80	7.41	2.01 - 5.00
ከ5.01 - 10.00	-	-	*	*	5.51	0.18	9.28	0.27	8.29	2.00	23.70	0.26	5.01 - 10.00
10.01 እና በላይ	-	-	-	-	1.65	0.05	*	*	*	*	2.57	0.03	10.01 AND OVER
ጠቅላላ	223.50	100.00	2191.24	100.00	3081.61	100.00	3380.08	100.00	414.58	100.00	9292.88	100.00	TOTAL
	ONE MEMBER	PERCENT	2-3 MEMBER	PERCENT	4-5 MEMBER	PERCENT	6-9 MEMBER	PERCENT	10 AND ABOVE	PERCENT	ALL HOUSE HOLDS	PERCENT	SIZE OF HOLDING (IN HECTARES)
	SIZE OF HOUSE HOLD												

* These estimates could not be reported in this table because of high coefficient of variation (i.e. less reliable). However they are consolidated in the total estimate.

** የአርብቶ አደር አካባቢዎችን አይጨምርም
 ** EXCLUDING NOMADIC AREAS

በአዲስ አበባ ዓለም አቀፍ አይሮፕላን ማረፊያ የተደረገው የአየር ትራፊክ 1992-1994
 AIR TRAFFIC AT BOLE ADDIS ABABA INTERNATIONAL AIR PORT, 1999/00 - 2001/02

የአይሮፕላን እንቅስቃሴና የመንገደኞች ብዛት
 AIRCRAFT MOVEMENTS AND PASSENGERS CARRIED

ሠንጠረዥ ሸ.3 /ሀ/

TABLE H.3 (a)

ቁጥር

NUMBER

ወር	የአይሮፕላን እንቅስቃሴ			የመንገደኞች ብዛት				
	ገቢ	ወጪ	ድምር	ገቢ	ወጪ	ትራንዚት	ድምር	
<u>1992</u>								<u>1999/00</u>
ሐምሌ	977	986	1963	45166	47180	-	92346	JULY
ነሐሴ	973	980	1953	45725	48657	-	94382	AUGUST
መስከረም	970	978	1948	44785	47515	-	92300	SEPTEMBER
ጥቅምት	968	998	1966	44686	47476	-	92162	OCTOBER
ኅዳር	1027	1059	2086	38289	44749	-	83038	NOVEMBER
ታህሣሥ	1345	1339	2684	44991	47538	-	92529	DECEMBER
ጥር	1224	1265	2489	42482	46102	-	88584	JANUARY
የካቲት	1173	1127	2300	40342	40325	-	80667	FEBRUARY
መጋቢት	1133	1176	2309	43629	44885	-	88514	MARCH
ሚያዝያ	1160	1165	2325	44286	41797	-	86083	APRIL
ግንቦት	801	791	1592	35688	36425	-	72113	MAY
ሰኔ	1010	969	1979	37634	36355	-	73989	JUNE
ድምር	12761	12833	25594	507703	529004	-	1036707	TOTAL
<u>1993</u>								<u>2000/01</u>
ሐምሌ	1103	1113	2216	46878	46847	-	93725	JULY
ነሐሴ	1122	1132	2254	46308	49596	-	95904	AUGUST
መስከረም	892	869	1761	43907	46998	-	90905	SEPTEMBER
ጥቅምት	1092	1312	2404	41647	42864	-	84511	OCTOBER
ኅዳር	1195	1165	2360	41583	43676	-	85259	NOVEMBER
ታህሣሥ	1216	1210	2426	47380	50342	25	97747	DECEMBER
ጥር	977	994	1971	45284	43970	-	89254	JANUARY
የካቲት	1082	1080	2162	38420	40835	-	79255	FEBRUARY
መጋቢት	1126	1158	2284	40750	41285	-	82035	MARCH
ሚያዝያ	1106	1103	2209	41770	40979	-	82749	APRIL
ግንቦት	1284	1213	2497	40824	40740	-	81564	MAY
ሰኔ	1324	1324	2648	43479	43650	-	87129	JUNE
ድምር	13519	13673	27192	518230	531782	25	1050037	TOTAL
<u>1994</u>								<u>2001/02</u>
ሐምሌ	1227	1251	2478	49959	52177	-	102136	JULY
ነሐሴ	1249	964	2213	52234	55272	-	107506	AUGUST
መስከረም	1194	1172	2366	48641	50000	-	98641	SEPTEMBER
ጥቅምት	1404	1224	2628	43339	46921	-	90260	OCTOBER
ኅዳር	1004	1023	2027	43850	50944	-	94794	NOVEMBER
ታህሣሥ	972	968	1940	49642	51717	-	101359	DECEMBER
ጥር	1245	1256	2501	50612	48355	-	98967	JANUARY
የካቲት	1319	1319	2638	43190	47246	-	90436	FEBRUARY
መጋቢት	1399	1289	2688	48778	49560	-	98338	MARCH
ሚያዝያ	1233	1237	2470	45206	45900	-	91106	APRIL
ግንቦት	1129	1447	2576	46280	47309	-	93589	MAY
ሰኔ	1327	1246	2573	48715	49688	-	98403	JUNE
ድምር	14702	14396	29098	570446	595089	-	1165535	TOTAL
	IN	OUT	TOTAL	IN	OUT	TRANSIT	TOTAL	
	AIRCRAFT MOVEMENT			PASSENGERS CARRIED				

የዓመቱ መጨረሻ ሰኔ 30 ነው

YEAR ENDING JULY 7

ከሲቪል አቪዬሽን ባለሥልጣን የተገኘ

SOURCE : CIVIL AVIATION AUTHORITY

በአዲስ አበባ ዓለም አቀፍ አደሮች ማረፊያ የተደረገው የአየር ትራፊክ 1992 - 1994
 AIR TRAFFIC AT BOLE ADDIS ABABA INTERNATIONAL AIR PORT, 1999/00 - 2001/02
 የተጓዥ ዕቃና ፓስጅ
 FREIGHT AND MAIL CARRIED

ሠነጠረዥ ስ.3/ለ/ TABLE H.3 (b)

በቶን IN TONS

ወር	በአደሮች የተጓዥ ዕቃ ብዛት			በአደሮች የተጓዥ ፓስጅ ብዛት			
	ገቢ	ወጪ	ድምር	ገቢ	ወጪ	ድምር	
<u>1992</u>							<u>1999/00</u>
ሐምሌ	1407	938	2345	20	29	49	JULY
ነሐሴ	1673	799	2472	21	36	57	AUGUST
መስከረም	1542	919	2461	26	31	57	SEPTEMBER
ጥቅምት	1209	1072	2281	26	44	70	OCTOBER
ኅዳር	1239	1150	2389	21	33	54	NOVEMBER
ታኅሣሥ	1431	1286	2717	24	38	62	DECEMBER
ጥር	1192	1477	2669	30	47	77	JANUARY
የካቲት	1112	1782	2894	28	37	65	FEBRUARY
መጋቢት	966	2140	3106	28	38	66	MARCH
ሚያዝያ	857	1821	2678	26	39	65	APRIL
ግንቦት	877	912	1789	20	34	54	MAY
ሰኔ	1098	784	1882	23	37	60	JUNE
ድምር	14603	15080	29683	293	443	736	TOTAL
<u>1993</u>							<u>2000/01</u>
ሐምሌ	1137	771	1908	23	49	72	JULY
ነሐሴ	1259	801	2060	27	42	69	AUGUST
መስከረም	1208	777	1985	20	43	63	SEPTEMBER
ጥቅምት	1166	878	2044	21	49	70	OCTOBER
ኅዳር	1547	974	2521	26	42	68	NOVEMBER
ታኅሣሥ	1187	976	2163	27	62	89	DECEMBER
ጥር	910	1397	2307	27	44	71	JANUARY
የካቲት	1193	1620	2813	42	43	85	FEBRUARY
መጋቢት	1105	1883	2988	33	50	83	MARCH
ሚያዝያ	827	958	1785	18	35	53	APRIL
ግንቦት	1095	636	1731	21	47	68	MAY
ሰኔ	1245	914	2159	29	46	75	JUNE
ድምር	13879	12585	26464	314	552	866	TOTAL
<u>1994</u>							<u>2001/02</u>
ሐምሌ	1043	996	2039	45	41	86	JULY
ነሐሴ	1519	1104	2623	31	45	76	AUGUST
መስከረም	1199	806	2005	22	33	55	SEPTEMBER
ጥቅምት	1359	745	2104	35	39	74	OCTOBER
ኅዳር	1479	887	2366	39	39	78	NOVEMBER
ታኅሣሥ	1227	982	2209	31	48	79	DECEMBER
ጥር	1202	1265	2467	38	39	77	JANUARY
የካቲት	842	1117	1959	30	39	69	FEBRUARY
መጋቢት	960	1049	2009	28	47	75	MARCH
ሚያዝያ	1177	791	1968	31	47	78	APRIL
ግንቦት	1306	912	2218	26	53	79	MAY
ሰኔ	595	788	1383	8	51	59	JUNE
ድምር	13908	11442	25350	364	521	885	TOTAL
	IN	OUT	TOTAL	IN	OUT	TOTAL	
	FREIGHT CARRIED			MAIL CARRIED			

የዓመቱ መጨረሻ ሰኔ 30 ነው

YEAR ENDING JULY 7

ክሊብል አቪዬሽን ዓለም አቀፍ የተገኘ

SOURCE : CIVIL AVIATION AUTHORITY

በኢትዮጵያ** በዋናው መኸር ወቅት በግብርና ሥራ የተሰማሩ ባለይዘታዎች ብዛት በዕድሜና በተሰማሩበት የግብርና ሥራ ዓይነት 1990 ዓ.ም.

NUMBER OF HOLDERS BY AGE OF HOLDER AND TYPE OF HOLDING, 1997/98, **ETHIOPIA

ሠንጠረዥ መ.16

TABLE D.16

ብዛት በሺህ

NUMBER IN THOUSANDS

የባለይዘታው ዕድሜ በዓመት	ሰብል ብቻ		ከብት እርባታ ብቻ		ሰብል ማምረትና ከብት እርባታ		ጠቅላላ የባለይዘታዎች ብዛት		የዓመት
	ሰብል ብቻ	በመቶ	ከብት እርባታ ብቻ	በመቶ	ሰብል ማምረትና ከብት እርባታ	በመቶ	ጠቅላላ የባለይዘታዎች ብዛት	በመቶ	
h18 በታች	23.68	37.44	9.83	15.54	29.73	47.01	63.24	100.00	UNDER 18
h18 - 20	93.31	31.37	14.05	4.72	190.12	63.91	297.47	100.00	18 - 20
h21 - 24	141.51	27.93	21.58	4.26	343.57	67.81	506.66	100.00	21 - 24
h25 - 29	315.45	23.79	29.89	2.25	982.09	73.98	1327.44	100.00	25 - 29
h30 - 39	455.37	18.78	40.74	1.68	1928.56	79.54	2424.67	100.00	30 - 39
h40 - 49	353.15	17.46	24.36	1.20	1645.65	81.34	2023.16	100.00	40 - 49
h50 - 59	323.98	17.26	21.21	1.63	1052.49	81.11	1297.67	100.00	50 - 59
60 እና ከዚያ በላይ	323.81	20.62	29.53	1.88	1217.02	77.50	1570.35	100.00	60 & ABOVE
ያልተጠቀሰ ጠቅላላ	2.49	76.85	*	*	*	*	3.24	100.00	NOT STATED
	1932.75	20.32	191.20	2.01	7389.97	77.68	9513.90	100.00	TOTAL
	WITH CROP ONLY	PERCENT	WITH LIVESTOCK ONLY	PERCENT	WITH CROP AND LIVESTOCK	PERCENT	TOTAL NUMBER OF HOLDERS	PERCENT	AGE OF HOLDERS IN YEARS

* These estimates could not be reported in this table because of high coefficient of variation (i.e less reliable).However they are consolidated in the total estimates.

- መረጃ አልተገኘም
- Data not available.

** የአርብቶ አደር አካባቢዎችን አይጨምርም

** EXCLUDING NOMADIC AREAS.

19 32
73 89
93 21

በኢትዮጵያ** በዋናው መኸር ወቅት በግብርና ሥራ የተሰማሩ ባለይዞታዎች ብዛት
በዕድሜና በተሰማሩበት የግብርና ሥራ ዓይነት 1991 ዓ.ም.

NUMBER OF HOLDERS BY AGE OF HOLDER AND TYPE OF HOLDING, 1998/99 **ETHIOPIA

የባለይዞታው ዕድሜ በዓመት	ሰብል ብቻ		ከብት እርባታ ብቻ		ሰብል ማምረትና ከብት እርባታ		ጠቅላላ የባለይዞታዎች ብዛት		AGE OF HOLDERS IN YEARS
	በመቶ	PERCENT	በመቶ	PERCENT	በመቶ	PERCENT	በመቶ	PERCENT	
h18 በታች	18.11	26.41	8.34	12.16	42.13	61.43	68.58	100.00	UNDER 18
h18 - 20	66.97	23.34	21.32	7.43	198.59	69.22	286.88	100.00	18 - 20
h21 - 24	107.73	19.53	17.96	3.26	426.07	77.22	551.75	100.00	21 - 24
h25 - 29	224.42	16.53	32.85	2.42	1100.28	81.05	1357.54	100.00	25 - 29
h30 - 39	331.26	13.86	41.55	1.74	2017.02	84.40	2389.82	100.00	30 - 39
h40 - 49	230.61	11.92	27.10	1.40	1676.19	86.67	1933.90	100.00	40 - 49
h50 - 59	181.15	13.05	20.48	1.47	1186.88	85.48	1388.50	100.00	50 - 59
60 እና ከዚያ በላይ	240.12	15.10	42.96	2.70	1307.48	82.20	1590.56	100.00	60 & ABOVE
ያልተጠቀሰ ጠቅላላ	*	*	-	-	1.51	61.13	2.47	100.00	NOT STATED
	1401.34	14.64	212.56	2.22	7956.15	83.14	9570.00	100.00	TOTAL
	WITH CROP ONLY	PERCENT	WITH LIVESTOCK ONLY	PERCENT	WITH CROP AND LIVESTOCK	PERCENT	TOTAL NUMBER OF HOLDERS	PERCENT	

* These estimates could not be reported in this table because of high coefficient of variation (i.e less reliable).However they are consolidated in the total estimates.

- መረጃ አልተገኘም
- Data not available.

** የአርብቶ አደር አካባቢዎችን አይጨምርም
** EXCLUDING NOMADIC AREAS.

በኢትዮጵያ** በዋናው መኸር ወቅት በግብርና ሥራ የተሰማሩ ባለይዘታዎች ብዛት በዕድሜና በተሰማሩበት የግብርና ሥራ ዓይነት 1999/2000 **ETHIOPIA

NUMBER OF HOLDERS BY AGE OF HOLDER AND TYPE OF HOLDING, 1999/2000 **ETHIOPIA

ሠንጠረዥ መ.18

TABLE D.18

ብዛት በሺህ

NUMBER IN THOUSANDS

የባለይዘታው ዕድሜ በዓመት	ሰብል ብቻ	በመቶኛ	ከብት እርባታ ብቻ	በመቶኛ	ሰብል ማምረትና ከብት እርባታ	በመቶኛ	ጠቅላላ የባለይዘታዎች ብዛት	በመቶኛ	
ከ18 በታች	26.57	30.61	14.14	16.29	46.10	53.10	86.81	100.00	UNDER 18
ከ18 - 20	70.28	24.13	26.30	9.03	194.63	66.84	291.20	100.00	18 - 20
ከ21 - 24	125.60	19.92	21.14	3.35	483.71	76.73	630.44	100.00	21 - 24
ከ25 - 29	266.27	17.34	35.64	2.32	1233.96	80.34	1535.88	100.00	25 - 29
ከ30 - 39	373.66	13.69	45.92	1.68	2310.37	84.63	2729.95	100.00	30 - 39
ከ40 - 49	274.70	12.07	33.40	1.47	1968.62	86.47	2276.72	100.00	40 - 49
ከ50 - 59	201.14	12.83	28.79	1.84	1338.25	85.34	1568.18	100.00	50 - 59
60 እና ከዚያ በላይ ያልተጠቀሰ ጠቅላላ	285.22	15.03	53.68	2.83	1558.99	82.14	1897.89	100.00	60 & ABOVE
	*	*	*	*	*	*	1.68	100.00	NOT STATED
	1623.73	14.74	259.26	2.35	9135.77	82.91	11018.75	100.00	TOTAL
	WITH CROP ONLY	PERCENT	WITH LIVESTOCK ONLY	PERCENT	WITH CROP AND LIVESTOCK	PERCENT	TOTAL NUMBER OF HOLDERS	PERCENT	AGE OF HOLDERS IN YEARS

* These estimates could not be reported in this table because of high coefficient of variation (i.e less reliable).However they are consolidated in the total estimates.

** የአርብቶ አደር አካባቢዎችን አይጨምርም
** EXCLUDING NOMADIC AREAS.

- መረጃ አልተገኘም
- Data not available.

በኢትዮጵያ** በዋናው መኸር ወቅት በግብርና ሥራ የተሰማሩ ባለይዘታዎች ብዛት በጾታና በተሰማሩበት የግብርና ሥራ ዓይነት 1990 ዓ.ም.

NUMBER OF HOLDERS BY SEX OF HOLDER AND TYPE OF HOLDING, 1997/1998 **ETHIOPIA

ሠንጠረዥ መ.19 TABLE D.19

የባለይዘታው ጾታ	ብዛት በሺህ				ብዛት በሺህ				ጾታ
	ሰብል ብቻ	በመቶኛ	ከብት እርባታ ብቻ	በመቶኛ	ሰብል ማምረትና ከብት እርባታ	በመቶኛ	ጠቅላላ የባለይዘታዎች ብዛት	በመቶኛ	
ወንድ	1526.60	18.80	108.97	1.34	6483.96	79.86	8119.54	100.00	MALE
ሴት	406.15	29.13	82.22	5.90	906.01	64.98	1394.37	100.00	FEMALE
ጠቅላላ	1932.75	20.31	191.19	2.01	7389.97	77.68	9513.91	100.00	TOTAL
	WITH CROP ONLY	PERCENT	WITH LIVESTOCK ONLY	PERCENT	WITH CROP AND LIVESTOCK	PERCENT	TOTAL NUMBER OF HOLDERS	PERCENT	SEX OF HOLDER

በኢትዮጵያ** በዋናው መኸር ወቅት በግብርና ሥራ የተሰማሩ ባለይዘታዎች ብዛት በጾታና በተሰማሩበት የግብርና ሥራ ዓይነት 1991 ዓ.ም.

NUMBER OF HOLDERS BY SEX AND TYPE OF HOLDING 1998/99 **ETHIOPIA

ሠንጠረዥ መ.20 TABLE D.20

የባለይዘታው ጾታ	ብዛት በሺህ				NUMBER IN THOUSANDS				ጾታ
	ሰብል ብቻ	በመቶኛ	ከብት እርባታ ብቻ	በመቶኛ	ሰብል ማምረትና ከብት እርባታ	በመቶኛ	ጠቅላላ የባለይዘታዎች ብዛት	በመቶኛ	
ወንድ	1022.05	12.98	106.01	1.35	6744.57	85.67	7872.62	100.00	MALE
ሴት	379.28	22.35	106.53	6.28	1211.57	71.38	1697.38	100.00	FEMALE
ጠቅላላ	1401.33	14.64	212.54	2.22	7956.14	83.14	9570.00	100.00	TOTAL
	WITH CROP ONLY	PERCENT	WITH LIVESTOCK ONLY	PERCENT	WITH CROP AND LIVESTOCK	PERCENT	TOTAL NUMBER OF HOLDERS	PERCENT	SEX OF HOLDER

** የአርብቶ አደር አካባቢዎችን አይጨምርም

**EXCLUDING NOMADIC AREAS

በኢትዮጵያ** በዋናው መኸር ወቅት በግብርና ሥራ የተሰማሩ ባለይዘታዎች ብዛት
በዎታና በተሰማሩበት የግብርና ሥራ ዓይነት 1992 ዓ.ም.

NUMBER OF HOLDERS BY SEX AND TYPE OF HOLDING, 1999/2000 **ETHIOPIA

ሠንጠረዥ መ.21 TABLE D.21 ብዛት በሺህ NUMBER IN THOUSANDS

የባለይዘታው ዎታ	ሰብል ብቻ	በመቶኛ	ከብት እርባታ ብቻ	በመቶኛ	ሰብል ማምረትና ከብት እርባታ	በመቶኛ	ጠቅላላ የባለይዘታዎች ብዛት	በመቶኛ	
ወንድ	1162.32	13.09	133.85	1.51	7581.99	85.40	8878.17	100.00	MALE
ሴት	461.41	21.56	125.40	5.86	1553.77	72.59	2140.58	100.00	FEMALE
ጠቅላላ	1623.73	14.74	259.25	2.35	9135.76	82.91	11018.75	100.00	TOTAL
	WITH CROP ONLY	PERCENT	WITH LIVESTOCK ONLY	PERCENT	WITH CROP AND LIVESTOCK	PERCENT	TOTAL NUMBER OF HOLDERS	PERCENT	SEX OF HOLDER

በኢትዮጵያ **በዋናው መኸር ወቅት በሰብል የተያዘ የመሬት ስፋትና ሥርጭት
በመቶኛ፣ በሰብል ዓይነትና በይዘታ መጠን 1990 ዓ.ም

ESTIMATES AND PERCENTAGES OF TOTAL CROP AREA BY CROP TYPE AND SIZE OF HOLDING. 1997/98 **ETHIOPIA

ሠንጠረዥ መ.22 TABLE D.22

የሰብል ዓይነት	የይዘታ መጠን (በካጎታር)							ጠቅላላ	
	ከ0.10 በታች	ከ0.10 - 0.50	ከ0.51 - 1.00	ከ1.01 - 2.00	ከ2.01 - 5.00	ከ5.01 -10.00	ከ10.00 በላይ		
ጊዜያዊ ሰብሎች (በሺህ ሄክታር)	50.98	851.17	1648.93	2512.38	1759.34	127.07	58.87	7008.74	TEMPORARY CROPS (in '000 hectares)
በመቶኛ	0.73	12.14	23.53	35.85	25.10	1.81	0.84	100.00	PERCENT
ቋሚ ሰብሎች (በሺህ ሄክታር)	103.85	303.84	80.47	40.15	22.25	*	.	558.21	PERMANENT CROPS (in '000 hectares)
በመቶኛ	18.60	54.43	14.42	7.19	3.99	*	.	100.00	PERCENT
ጠቅላላ በሰብል የተያዘ ማሣ ስፋት (በሺህ ሄክታር)	154.83	1155.01	1729.40	2552.53	1781.59	134.72	58.87	7566.95	TOTAL CROP LAND (in '000 hectares)
በመቶኛ	2.05	15.26	22.85	33.73	23.54	1.78	0.78	100.00	PERCENT
	UNDER 0.10	0.10-0.50	0.51-1.00	1.01-2.00	2.01-5.00	5.01-10.00	10.00+	TOTAL	SIZE OF HOLDING(HECTARES)
									CROP TYPE

* These estimates could not be reported in this table because of high coefficient of variation (i.e less reliable). However they are consolidated in the total estimates.

** የእርብቶ አደር አካባቢዎችን አይጨምርም
** EXCLUDING NOMADIC AREAS.

በኢትዮጵያ **በዋናው መኸር ወቅት በሰብል የተያዘ የመሬት ስፋትና ሥርጭት
 በመቶኛ፣ በሰብል ዓይነትና በደብታ መጠን 1998/99

ESTIMATES AND PERCENTAGES OF TOTAL CROP AREA BY CROP TYPE AND SIZE OF HOLDING, 1998/99 **ETHIOPIA

ሠንጠረዥ መ.23

TABLE D.23

የሰብል ዓይነት	የደብታ መጠን (ስኬታር)							ጠቅላላ	
	h0.10 በታች	h0.10 - 0.50	h0.51 - 1.00	h1.01 - 2.00	h2.01 - 5.00	h5.01 -10.00	h10.00 በላይ		
ጊዜያዊ ሰብሎች(በሺህ ሄክታር)	41.47	750.81	1592.45	2873.26	2538.98	258.52	192.87	8248.36	TEMPORARY CROPS (in '000 hectares)
በመቶኛ	0.50	9.10	19.31	34.83	30.78	3.13	2.34	100.00	PERCENT
ቋሚ ሰብሎች(በሺህ ሄክታር)	106.09	377.21	120.69	53.55	17.53	0.83	-	675.90	PERMANENT CROPS (in '000 hectares)
በመቶኛ	15.70	55.81	17.86	7.92	2.59	0.12	-	100.00	PERCENT
ጠቅላላ በሰብል የተያዘ ማሣ ስፋት(በሺህ ሄክታር)	147.56	1128.02	1713.14	2926.81	2556.51	259.35	192.87	8924.26	TOTAL CROP LAND (in '000 hectares)
በመቶኛ	1.65	12.64	19.20	32.80	28.65	2.91	2.16	100.00	PERCENT
	UNDER 0.10	0.10-0.50	0.51-1.00	1.01-2.00	2.01-5.00	5.01-10.00	10.00+	TOTAL	
	SIZE OF HOLDING(HECTARES)								CROP TYPE

በኢትዮጵያ **በዋናው መኸር ወቅት በሰብል የተያዘ የመሬት ስፋትና ሥርጭት
 በመቶኛ፣ በሰብል ዓይነትና በደብታ መጠን 1999/2000

ESTIMATES AND PERCENTAGES OF TOTAL CROP AREA BY CROP TYPE AND SIZE OF HOLDING, 1999/2000 **ETHIOPIA

ሠንጠረዥ መ.24

TABLE D.24

የሰብል ዓይነት	የደብታ መጠን (ስኬታር)							ጠቅላላ	
	h0.10 በታች	h0.10 - 0.50	h0.51 - 1.00	h1.01 - 2.00	h2.01 - 5.00	h5.01 -10.00	h10.00 በላይ		
ጊዜያዊ ሰብሎች(በሺህ ሄክታር)	46.21	757.72	1635.06	2943.89	2591.40	278.17	218.88	8471.32	TEMPORARY CROPS (in '000 hectares)
በመቶኛ	0.55	8.94	19.30	34.75	30.59	3.28	2.58	100.00	PERCENT
ቋሚ ሰብሎች(በሺህ ሄክታር)	109.28	374.18	100.22	47.21	14.56	0.62	16.12	662.19	PERMANENT CROPS (in '000 hectares)
በመቶኛ	16.50	56.51	15.13	7.13	2.20	0.09	2.43	100.00	PERCENT
ጠቅላላ በሰብል የተያዘ ማሣ ስፋት (በሺህ ሄክታር)	155.49	1131.90	1735.28	2991.10	2605.96	278.79	235.00	9133.51	TOTAL CROP LAND (in '000 hectares)
በመቶኛ	1.70	12.39	19.00	32.75	28.53	3.05	2.57	100.00	PERCENT
	UNDER 0.10	0.10-0.50	0.51-1.00	1.01-2.00	2.01-5.00	5.01-10.00	10.00+	TOTAL	
	SIZE OF HOLDING(HECTARES)								CROP TYPE

* These estimates could not be reported in this table because of high coefficient of variation (i.e less reliable). However they are consolidated in the total estimates.

** የአርብቶ አደር እካባቢዎችን አይጨምርም
 ** EXCLUDING NOMADIC AREAS.

- መረጃ አልተገኘም
 - Data not available.

በኢትዮጵያ በዋናው ወቅት በግብርና ሥራ የተሰማሩ ጠቅላላ ቤተሰቦች ብዛት በሰብል የተያዘ መሬት ስፋት ግምትና አማካይ በአንድ ቤተሰብ በሰብል የተያዘ መሬት ቢይዞታ መጠን 1990 ዓ.ም.

NUMBER OF HOUSEHOLDS, TOTAL CROP AREA AND AVERAGE AREA PER HOUSEHOLD BY CROP TYPE AND SIZE OF HOLDING 1997/98 ** ETHIOPIA

ሠነጠረዥ መ.25

TABLE D.25

የሰብል ዓይነት	የይዞታ መጠን (በሺካታር)							ጠቅላላ	
	ከ0.10 በታች	ከ0.10 - 0.50	ከ0.51 - 1.00	ከ1.01 - 2.00	ከ2.01 - 5.00	ከ5.01 -10.00	ከ10.00 በላይ		
ጊዜያዊ ሰብል									TEMPORARY
የቤተሰብ ብዛት (በሺ.ህ)	1022.19	2956.40	2248.69	1789.44	648.79	21.12	2.02	8688.65	NO OF HOUSEHOLDS ('000)
የቤተሰብ ብዛት በመቶኛ	11.76	34.03	25.88	20.60	7.47	0.24	0.02	100.00	PERCENTAGE OF HOUSEHOLDS
በሰብል የተያዘ ማሣ ስፋት (በሺ.ህ ሄክታር)	50.98	851.17	1648.93	2512.38	1759.34	127.07	58.87	7008.74	TOTAL CROP AREA ('000 HEC)
በሰብል የተያዘ ማሣ ስፋት በመቶኛ	0.73	12.14	23.53	35.85	25.10	1.81	0.84	100.00	PERCENTAGE OF AREA
አማካይ የቤተሰብ ይዞታ (በሄክታር)	0.05	0.29	0.73	1.40	2.71	6.02	29.14	0.81	AVG AREA PER HOUSEHOLD (HEC)
ቋሚ ሰብል									PERMANENT
የቤተሰብ ብዛት (በሺ.ህ)	2457.01	1453.99	116.81	30.57	*	*	.	4067.33	NO OF HOUSEHOLDS ('000)
የቤተሰብ ብዛት በመቶኛ	60.41	35.75	2.87	0.75	*	*	.	100.00	PERCENTAGE OF HOUSEHOLDS
በሰብል የተያዘ ማሣ ስፋት (በሺ.ህ ሄክታር)	103.85	303.84	80.47	40.15	22.25	*	.	558.21	TOTAL CROP AREA ('000 HEC)
በሰብል የተያዘ ማሣ ስፋት በመቶኛ	18.60	54.43	14.42	7.19	3.99	*	.	100.00	PERCENTAGE OF AREA
አማካይ የቤተሰብ ይዞታ (በሄክታር)	0.04	0.21	0.69	1.31	*	*	.	0.14	AVG AREA PER HOUSEHOLD (HEC)
ጠቅላላ									TOTAL
በሰብል የተያዘ ማሣ ስፋት (በሺ.ህ ሄክታር)	154.83	1155.01	1729.40	2552.53	1781.59	134.72	58.87	7566.95	CROP AREA ('000 HEC)
በሰብል የተያዘ ማሣ በመቶኛ	2.05	15.26	22.85	33.73	23.54	1.78	0.78	100.00	PERCENTAGE OF AREA
	UNDER 0.10	0.10-0.50	0.51-1.00	1.01-2.00	2.01-5.00	5.01-10.00	10.00+	TOTAL	
	SIZE OF HOLDING('000 HECTARES)								CROP TYPE

* These estimates could not be reported in this table because of high coefficient of variation (i.e less reliable). However they are consolidated in the total estimates.

- መረጃ አልተገኘም
- Data not available.

** የአርብቶ አደር እኮባቢዎችን አይጨምርም
** EXCLUDING NOMADIC AREAS.

በኢትዮጵያ በዋናው መቅት በግብርና ሥራ የተሠማሩ ጠቅላላ ቤተሰቦች ብዛት በሰብል የተያዘ መሬት ስፋት ግምትና አማካይ በአንድ ቤተሰብ በሰብል የተያዘ መሬት በይዘታ መጠን 1991 ዓ.ም.

NUMBER OF HOUSEHOLDS, TOTAL CROP AREA AND AVERAGE AREA PER HOUSEHOLD BY CROP TYPE AND SIZE OF HOLDING 1998/99 ** ETHIOPIA

ሆነጠረዥ መ.26

TABLE D.26

የሰብል ዓይነት	የይዘታ መጠን (በሄክታር)							ጠቅላላ	
	ከ0.10 በታች	ከ0.10 - 0.50	ከ0.51 - 1.00	ከ1.01 - 2.00	ከ2.01 - 5.00	ከ5.01 -10.00	ከ10.00 በላይ		
ጊዜያዊ ሰብል									TEMPORARY
የቤተሰብ ብዛት (በሺህ)	967.97	2581.53	2168.79	2030.73	916.40	42.33	6.84	8714.60	NO OF HOUSEHOLDS ('000)
የቤተሰብ ብዛት በመቶኛ	11.11	29.62	24.89	23.30	10.52	0.49	0.08	100.00	PERCENTAGE OF HOUSEHOLDS
በሰብል የተያዘ ማሣ ስፋት (በሺህ ሄክታር)	41.47	750.81	1592.45	2873.26	2538.98	258.52	192.87	8248.36	TOTAL CROP AREA ('000 HEC)
በሰብል የተያዘ ማሣ ስፋት በመቶኛ	0.50	9.10	19.31	34.83	30.78	3.13	2.34	100.00	PERCENTAGE OF AREA
አማካይ የቤተሰብ ይዘታ (በሄክታር)	0.04	0.29	0.73	1.41	2.77	6.11	28.20	0.95	AVG AREA PER HOUSEHOLD (HEC)
ቋሚ ሰብል									PERMANENT
የቤተሰብ ብዛት (በሺህ)	2745.14	1763.61	178.43	39.83	6.45	*	-	4733.58	NO OF HOUSEHOLDS ('000)
የቤተሰብ ብዛት በመቶኛ	57.99	37.26	3.77	0.84	0.14	-	-	100.00	PERCENTAGE OF HOUSEHOLDS
በሰብል የተያዘ ማሣ ስፋት (በሺህ ሄክታር)	106.09	377.21	120.69	53.55	17.53	0.83	-	675.90	TOTAL CROP AREA ('000 HEC)
በሰብል የተያዘ ማሣ ስፋት በመቶኛ	15.70	55.81	17.86	7.92	2.59	0.12	-	100.00	PERCENTAGE OF AREA
አማካይ የቤተሰብ ይዘታ (በሄክታር)	0.04	0.21	0.68	1.34	2.72	6.92	-	0.14	AVG AREA PER HOUSEHOLD (HEC)
ጠቅላላ									TOTAL
በሰብል የተያዘ ማሣ ስፋት (በሺህ ሄክታር)	147.56	1128.02	1713.14	2926.81	2556.51	259.35	192.87	8924.26	CROP AREA ('000 HEC)
በሰብል የተያዘ ማሣ በመቶኛ	1.65	12.64	19.20	32.80	28.65	2.91	2.16	100.00	PERCENTAGE OF AREA
	UNDER 0.10	0.10-0.50	0.51-1.00	1.01-2.00	2.01-5.00	5.01-10.00	10.00+	TOTAL	SIZE OF HOLDING('000 HECTARES)
								TOTAL	CROP TYPE

* These estimates could not be reported in this table because of high coefficient of variation (i.e less reliable). However they are consolidated in the total estimates.

- መረጃ አልተገኘም
- Data not available.

** የአርብቶ አደር አካባቢዎችን አይጨምርም
** EXCLUDING NOMADIC AREAS.

በኢትዮጵያ በዋናው ጠቅላይ በግብርና ሥራ የተሰማሩ ጠቅላላ ቤተሰቦች ብዛት በሰብል የተያዘ መሬት ስፋት ግምትና አማካይ በአንድ ቤተሰብ በሰብል የተያዘ መሬት በደብታ መጠን 1992 ዓ.ም.

ESTIMATES AND PERCENTAGES OF TOTAL CROP AREA BY CROP TYPE AND SIZE OF HOLDING. 1999/2000 **ETHIOPIA

ሠንጠረዥ መ.27

TABLE D.27

የሰብል ዓይነት	የደብታ መጠን (በካሊታር)								ጠቅላላ	
	ከ0.10 በታች	ከ0.10 - 0.50	ከ0.51 - 1.00	ከ1.01 - 2.00	ከ2.01 - 5.00	ከ5.01 -10.00	ከ10.00 በላይ			
ጊዜያዊ ሰብል										TEMPORARY
የቤተሰብ ብዛት (በሺህ)	1097.79	2607.39	2225.99	2080.11	940.85	45.61	8.51	9006.24		NO OF HOUSEHOLDS ('000)
የቤተሰብ ብዛት በመቶኛ	12.19	28.95	24.72	23.10	10.45	0.51	0.09	100.00		PERCENTAGE OF HOUSEHOLDS
በሰብል የተያዘ ማሣ ስፋት (በሺህ ካሊታር)	46.21	757.72	1635.06	2943.89	2591.40	278.17	218.88	8471.32		TOTAL CROP AREA ('000 HEC)
በሰብል የተያዘ ማሣ ስፋት በመቶኛ	0.55	8.94	19.30	34.75	30.59	3.28	2.58	100.00		PERCENTAGE OF AREA
አማካይ የቤተሰብ ደብታ (በካሊታር)	0.04	0.29	0.73	1.42	2.75	6.10	25.72	0.94		AVG AREA PER HOUSEHOLD (HEC)
ቋሚ ሰብል										PERMANENT
የቤተሰብ ብዛት (በሺህ)	2916.14	1780.50	149.89	36.21	5.70	*	*	4889.24		NO OF HOUSEHOLDS ('000)
የቤተሰብ ብዛት በመቶኛ	59.64	36.42	3.07	0.74	0.12	*	*	100.00		PERCENTAGE OF HOUSEHOLDS
በሰብል የተያዘ ማሣ ስፋት (በሺህ ካሊታር)	109.28	374.18	100.22	47.21	14.56	0.62	16.12	662.19		TOTAL CROP AREA ('000 HEC)
በሰብል የተያዘ ማሣ ስፋት በመቶኛ	16.50	56.51	15.13	7.13	2.20	0.09	2.43	100.00		PERCENTAGE OF AREA
አማካይ የቤተሰብ ደብታ (በካሊታር)	0.04	0.21	0.67	1.30	2.55	6.20	23.71	0.14		AVG AREA PER HOUSEHOLD (HEC)
ጠቅላላ										TOTAL
በሰብል የተያዘ ማሣ ስፋት (በሺህ ካሊታር)	155.49	1131.90	1735.28	2991.10	2605.96	278.79	235.00	9133.51		CROP AREA ('000 HEC)
በሰብል የተያዘ ማሣ በመቶኛ	1.70	12.39	19.00	32.75	28.53	3.05	2.57	100.00		PERCENTAGE OF AREA
	UNDER 0.10	0.10-0.50	0.51-1.00	1.01-2.00	2.01-5.00	5.01-10.00	10.00+	TOTAL		CROP TYPE
	SIZE OF HOLDING('000 HECTARES)									

* These estimates could not be reported in this table because of high coefficient of variation (i.e less reliable). However they are consolidated in the total estimates.

- መረጃ አልተገኘም
- Data not available.

** የአርብቶ አደር አካባቢዎችን አይጨምርም
** EXCLUDING NOMADIC AREAS.

በኢትዮጵያ ** በዋናው የመኸር ወቅት በጊዜያዊ ሰብሎች የተያዘ የመሬት ስፋት ግምት በይዘታ መጠን 1990 ዓ.ም.
ESTIMATES OF AREA UNDER TEMPORARY CROPS BY SIZE OF HOLDING, 1997/98 ** ETHIOPIA.

ሠንጠረዥ መ.28 TABLE D.28 ስፋት በሺህ ሄክታር AREA('000 HECTARES)

የሰብላ ዓይነት	የይዘታ መጠን (በሄክታር)								ጠቅላላ	CROP
	ከ0.10 በታች	ከ0.10-0.50	ከ0.51-1.00	ከ1.01-2.00	ከ2.01-5.00	ከ5.01-10.00	ከ10.01 በላይ	ጠቅላላ		
የብርና የአገዳ አህሎች	463.14	3365.05	1264.98	395.84	75.36	9.75	25.82	5599.94	CEREALS	
ጡና	84.47	1081.72	433.99	116.12	18.03	2.52	10.30	1747.19	TEFF	
ገብስ	83.99	428.52	127.31	32.28	9.74	-	-	681.84	BARLEY	
ሰንደ	50.36	473.18	195.26	64.13	4.68	-	-	787.61	WHEAT	
በቆሎ	151.02	647.15	194.92	67.67	22.22	3.13	13.75	1099.86	MAIZE	
ማሸላ	67.50	522.91	244.22	95.32	18.56	4.10	1.77	954.38	SORGHUM	
ዳጉሳ	18.32	183.61	65.70	19.96	*	-	-	289.73	FINGER MILLET	
አጃ	7.48	27.96	3.58	*	-	-	-	39.38	OATS	
ጥራጥሬዎች	123.52	561.82	99.82	18.81	*	-	28.19	837.34	PULSES	
ባቁላ	54.56	191.69	15.28	3.99	*	-	-	266.17	HORSE BEANS	
አተር	20.04	83.33	13.91	*	1.19	-	-	119.75	FIELD PEAS	
ቦሎቱ	20.10	50.11	16.08	5.22	*	-	*	92.19	HARICOT BEANS	
ሽንብራ	10.99	120.16	31.61	4.16	*	-	-	169.97	CHICK PEAS	
ምሥር	7.44	31.24	6.87	*	-	-	-	47.09	LENTILS	
ጓዶ	10.39	85.29	16.07	*	*	-	27.79	142.17	VETCH	
የትባት አህሎች	28.55	246.06	83.58	19.81	*	-	*	380.50	OIL SEEDS	
የተሎ ዘር	*	-	-	-	-	-	-	*	CASTOR BEAN	
ተልባ	9.19	90.89	27.39	6.68	*	-	-	134.64	LINSEED	
ለውዝ	1.35	6.16	*	*	*	-	-	11.02	GROUND NUT	
ኑግ	9.71	125.47	46.69	11.38	*	-	*	195.23	NEUG	
ጎመንዘር	3.42	7.18	2.07	-	-	-	-	12.67	RAPE SEED	
ሰሊጥ	2.86	15.05	4.58	*	-	-	-	23.61	SESAME	
ሱፍ	2.01	1.31	-	-	-	-	-	3.32	SUFFLOWER	
ሌሎች	95.36	82.30	8.38	2.48	*	-	-	190.96	OTHERS	
ጠቅላላ ጊዜያዊ ሰብሎች	710.57	4255.23	1456.76	436.94	84.74	9.75	54.79	7008.74	ALL TEMPORARY CROPS	
	UNDER 0.10	0.10-0.50	0.51-1.00	1.01-2.00	2.01-5.00	5.01-10.00	10.01+	TOTAL		
	SIZE OF HOLDING (HECTARES)									CROP

* These estimates could not be reported in this table because of high coefficient of variation(i.e less reliable).However they are consolidated in the total esti
Totals may not be equal with totals Table D.1.1 due to rounding errors

** የአርብቶ አደር አካባቢዎችን አይጨምርም
**EXCLUDING NOMADIC AREAS.

- መረጃ አልተገኘም
- Data not available

በኢትዮጵያ ** በዋናው የመኸር ወቅት በጊዜያዊ ሰብሎች የተያዘ የመሬት ስፋት ግምት በይዘታ መጠን 1991 ዓ.ም.
ESTIMATES OF AREA UNDER TEMPORARY CROPS BY SIZE OF HOLDING, 1998/99 ** ETHIOPIA.

የሰብል ዓይነት	የይዘታ መጠን (በካህታር)								ጠቅላላ	CROP
	h0.10 በታች	h0.10-0.50	h0.51-1.00	h1.01-2.00	h2.01-5.00	h5.01-10.00	h10.01 በላይ	ጠቅላላ		
የብርና የአገዳ እህሎች	596.71	3960.26	1448.15	471.01	84.99	20.82	161.93	6743.87	CEREALS	
ጤፍ	108.33	1261.91	511.15	143.18	20.61	-	45.70	2090.89	TEFF	
ገብስ	104.66	495.94	140.13	35.63	5.42	*	*	830.15	BARLEY	
ስንዴ	70.62	575.33	224.69	74.39	20.99	*	*	987.04	WHEAT	
በቆሎ	198.52	773.60	231.90	82.49	14.50	*	-	1302.91	MAIZE	
ማሽላ	83.08	590.36	245.70	99.80	16.66	1.51	*	1042.28	SORGHUM	
ዳጉላ	22.68	232.81	90.24	35.03	6.81	3.93	*	446.63	FINGER MILLET	
አጃ	8.82	30.31	4.34	*	-	-	-	43.97	OATS	
ጥራጥሬዎች	161.12	597.22	91.79	13.53	4.24	*	*	875.36	PULSES	
ባቄላ	63.69	204.54	17.88	*	*	*	-	293.41	HORSE BEANS	
አተር	22.82	102.41	14.76	*	*	-	-	141.95	FIELD PEAS	
ቦሎቄ	39.98	71.81	11.27	*	*	-	*	129.45	HARICOT BEANS	
ሽንብራ	11.40	115.45	32.65	7.48	*	-	-	167.65	CHICK PEAS	
ምሥር	12.03	32.96	2.54	*	-	-	-	47.85	LENTILS	
ጓያ	11.20	70.05	12.69	*	-	-	-	95.05	VETCH	
የቅባት እህሎች	40.42	227.01	86.51	18.46	*	-	-	374.82	OIL SEEDS	
የጉሎ ዘር	*	*	-	-	-	-	-	0.04	CASTOR BEAN	
ተልባ	14.13	57.98	14.90	*	-	-	-	90.44	LINSEED	
ሰውዝ	2.11	10.48	*	-	-	-	-	15.03	GROUND NUT	
ኑግ	12.27	134.86	60.79	11.54	*	-	-	221.11	NEUG	
ጎመንዘር	4.48	4.97	*	-	-	-	-	10.42	RAPE SEED	
ሰሊጥ	4.21	16.32	7.42	3.50	*	-	-	32.20	SESAME	
ሱፍ	3.19	2.39	-	-	-	-	-	5.58	SUFFLOWER	
ሌሎች	155.96	88.44	6.70	1.90	*	*	*	254.30	OTHERS	
ጠቅላላ ጊዜያዊ ሰብሎች	954.21	4872.93	1633.15	504.90	91.74	24.75	166.63	8248.35	ALL TEMPORARY CROPS	
	UNDER 0.10	0.10-0.50	0.51-1.00	1.01-2.00	2.01-5.00	5.01-10.00	10.01+	TOTAL	CROP	
	SIZE OF HOLDING (HECTARES)									

* These estimates could not be reported in this table because of high coefficient of variation(i.e less reliable).However they are consolidated in the total esti . Totals may not be equal with totals Table D.1.1 due to rounding errors

** የአርብቶ አደር አካባቢዎችን አይጨምርም
**EXCLUDING NOMADIC AREAS.

- መረጃ አልተገኘም
- Data not available.

በኢትዮጵያ ** በዋናው የመኸር ወቅት በጊዜያዊ ሰብሎች የተያዘ የመሬት ስፋት ግምት በይዘታ መጠን 1992 ዓ.ም.
 ESTIMATES OF AREA UNDER TEMPORARY CROPS BY SIZE OF HOLDING, 1999/2000 ** ETHIOPIA.

የሰብላ ሳይነት	የይዘታ መጠን (በካህታር)							ጠቅላላ	CROP
	ከ0.10 በታች	ከ0.10-0.50	ከ0.51-1.00	ከ1.01-2.00	ከ2.01-5.00	ከ5.01-10.00	ከ10.01 በላይ		
የብርና የአገዳ እህሎች	687.01	4041.47	1388.99	405.80	89.56	24.57	108.65	6746.04	CEREALS
ጡፍ	120.76	1335.29	493.71	127.35	23.23	*	20.73	2123.25	TEFF
ገብስ	122.95	483.26	133.75	31.10	9.28	*	*	794.10	BARLEY
ስንዴ	81.99	612.97	214.25	61.32	*	*	*	1025.09	WHEAT
በቆሎ	233.77	834.06	234.90	65.73	14.26	*	21.06	1407.03	MAIZE
ማሸላ	92.80	538.93	232.32	98.19	19.53	3.93	8.97	994.67	SORGHUM
ዳጉሳ	23.43	210.09	76.57	22.11	3.47	*	20.47	360.23	FINGER MILLET
አጃ	11.31	26.87	3.49	-	-	-	-	41.67	OATS
ጥራጥሬዎች	203.72	662.06	108.38	16.05	*	*	49.91	1044.91	PULSES
ባቱላ	76.71	222.08	20.58	2.46	*	-	35.09	359.10	HORSE BEANS
አተር	29.08	104.01	13.37	*	-	-	*	152.20	FIELD PEAS
ቦሎቱ	53.63	88.71	18.83	4.51	-	*	-	166.02	HARICOT BEANS
ሸንብራ	14.28	129.32	35.73	5.45	-	-	-	184.79	CHICK PEAS
ምሥር	16.22	41.57	4.08	*	-	-	*	72.22	LENTILS
ኋይ	13.80	76.37	15.79	2.36	*	-	-	110.58	VETCH
የቅባት እህሎች	50.97	246.35	86.15	21.41	*	-	*	408.11	OIL SEEDS
የጉሎ ዘር	*	*	*	-	-	-	-	0.13	CASTOR BEAN
ተልባ	14.18	47.50	9.94	*	-	-	-	74.12	LINSEED
ለውዝ	1.99	9.26	1.80	*	-	-	-	13.55	GROUND NUT
ኑግ	18.35	163.01	60.71	12.91	-	-	-	256.53	NEUG
ጎመንዘር	9.76	6.83	*	*	*	-	-	20.36	RAPE SEED
ሰሊጥ	3.29	17.83	11.61	*	-	-	*	38.16	SESAME
ሱፍ	3.36	1.87	-	-	-	-	-	5.23	SUFFLOWER
ሌሎች	172.77	86.07	7.45	*	*	*	4.26	272.39	OTHERS
ጠቅላላ ጊዜያዊ ሰብሎች	1114.47	5035.95	1590.97	444.53	96.86	25.49	163.21	8471.45	ALL TEMPORARY CROPS
	UNDER 0.10	0.10-0.50	0.51-1.00	1.01-2.00	2.01-5.00	5.01-10.00	10.01+	TOTAL	
	SIZE OF HOLDING (HECTARES)								CROP

* These estimates could not be reported in this table because of high coefficient of variation(i.e less reliable).However they are consolidated in the total esti
 . Totals may not be equal with totals Table D.1.1 due to rounding errors

** የአርብቶ አደር አካባቢዎችን አይጨምርም
 **EXCLUDING NOMADIC AREAS.

- መረጃ አልተገኘም
 - Data not available.

በኢትዮጵያ** ውስጥ በዋናው መሽር ወቅት በምርጥ ዘር፣ በመስኖ ዘይቤ፣ በፀረ-ተባይ መድኃኒት እና ማዳበሪያ

በመጠቀም የታረሰ ጠቅላላ መሬት ስፋት በሄክታር (ለግል ባለይዞታዎች ብቻ) 1990 ዓ.ም.

ESTIMATES OF IMPROVED SEED, IRRIGATION, PESTICIDE AND FERTILIZER APPLIED AREA AND THEIR PERCENTAGE DISTRIBUTION BY CROP FOR MEHER SEASON OF PRIVATE HOLDINGS IN ** ETHIOPIA, 1997/98

ሠንጠረዥ መ.31 TABLE D.31 (በሺህ ሄክታር) (000' HA)

የሰብል ዓይነት	የምርት ማሳደጊያ ዘይቤና አጠቃቀም										CROP NAME
	ጠቅላላ የታረሰ		በምርጥ ዘር በመጠቀም		በመስኖ ዘይቤ በመጠቀም ስፋት		ፀረ-ተባይ ማጥፊያ መድኃኒት በመጠቀም (ስፋት)		በማዳበሪያ በመጠቀም (ስፋት)		
	ስፋት	%	ስፋት	%	ስፋት	%	ስፋት	%	ስፋት	%	
የብርዕና የአገዳ አሀሎች	5601.88	74.01	134.90	90.20	34.56	54.31	671.88	96.15	2199.90	84.33	CEREALS
ጤፍ	1747.19	23.09	30.24	20.22	11.54	18.13	309.36	44.27	837.13	32.09	Teff
ገብስ	681.95	9.01	0.99	0.66	4.23	6.65	65.65	9.40	288.80	11.07	Barley
ስንዴ	787.72	10.41	43.93	29.37	2.54	3.99	246.18	35.23	477.00	18.29	Wheat
በቆሎ	1100.61	14.54	57.44	38.41	12.14	19.08	14.13	2.02	368.17	14.11	Maize
ማሽለ	954.74	12.61	2.30	1.54	3.69	5.80	29.78	4.26	99.33	3.81	Sorghum
ዳገሣ	289.74	3.83	-	-	-	-	1.93	0.28	116.42	4.46	Finger Millet
እጃ	39.93	0.52	-	-	-	-	-	-	13.05	0.50	Oats
ጥራጥሬዎች	837.60	11.07	0.50	0.33	1.92	3.02	15.81	2.26	116.75	4.48	PULSES
ባቄላ	266.30	3.52	*	*	0.84	1.32	4.11	0.59	51.66	1.98	Horse Beans
አተር	119.88	1.58	*	*	*	0.27	3.37	0.48	23.74	0.91	Field Peas
በሎቂ	92.19	1.22	*	*	0.23	0.36	*	*	20.62	0.79	Haricot Bean
ሽምብራ	169.97	2.25	*	*	0.26	0.41	2.27	0.32	7.62	0.29	Chick Peas
ምስር	47.09	0.62	*	*	-	-	*	*	10.40	0.40	Lentils
ጓዶ	142.17	1.88	-	-	*	*	*	*	2.71	0.10	Vetch
የቅባት አሀሎች	380.50	5.03	*	*	*	*	4.59	0.66	32.29	1.24	OILSEEDS
ኑግ	195.22	2.58	*	*	*	*	*	*	10.85	0.42	Neug
ተልባ	134.64	1.78	*	*	*	*	3.80	0.54	11.46	0.44	Linseed
ጎመን ዘር	12.67	0.17	-	-	*	*	*	*	6.71	0.26	Rape Seed
ለውዝ	11.02	0.15	*	*	0.02	0.03	-	-	*	*	Ground Nuts
ሱፍ	3.33	0.04	-	-	-	-	*	*	0.13	-	Sufflower
ሰሊጥ	23.62	0.31	-	-	*	*	*	*	*	*	Sesame
የጉሎ ዘር	*	*	-	-	-	-	-	-	*	*	Castor Bean
ሌሎች	190.96	2.52	*	*	7.35	11.55	3.89	0.56	58.82	2.25	OTHERS
አብሽ	29.51	0.39	-	-	*	*	*	0.01	2.57	0.10	Fenugreek
ቅመማ ቅመም	61.44	0.81	*	*	0.64	1.01	1.09	0.16	17.10	0.66	Spices
ድንች	27.94	0.37	-	-	1.43	2.25	*	*	13.95	0.53	Potatoes
ሌሎች ጊዜያዊ ሰብሎች	72.07	0.95	*	*	5.16	8.11	*	*	25.52	0.97	Other Temporary
የጊዜያዊ ሰብሎች ድም	7008.74	92.62	137.59	92.00	44.78	70.36	696.17	99.63	2407.76	92.3	ALL TEMPORARY
ጫት	78.57	1.04	-	-	4.25	6.68	1.22	0.17	25.10	0.96	Chat
ቡና	195.70	2.59	11.84	7.92	5.63	8.85	0.57	0.08	33.15	1.27	Coffee
እንሰት	224.44	2.97	-	-	1.80	2.83	0.48	0.07	131.82	5.05	Enset
ጥጥ	*	*	-	-	*	*	*	*	0.89	0.03	Cotton
ትምባሆ	3.54	0.05	-	-	*	*	*	*	0.68	0.03	Tobacco
ፍራፍሬዎች	19.44	0.26	0.09	0.06	4.6	7.23	*	*	4.13	0.16	Fruits
ሌሎች ቋሚ ተክሎች	21.87	0.29	*	*	2.51	3.94	-	-	5.02	0.19	Other Permanent
የቋሚ ተክሎች ድም	558.22	7.38	11.97	8.00	18.86	29.64	2.59	0.37	200.79	7.70	TOTAL PERMANENT
የጠቅላላ ሰብል ድም	7566.96	100	149.6	100	63.64	100	698.76	100	2608.55	100	ALL CROPS
	AREA	%	AREA	%	AREA	%	AREA	%	AREA	%	
	TOTAL CROP		IMPROVED SEED APPLIED		IRRIGATED		PESTICIDE APPLIED		FERTILIZER APPLIED		CROP NAME

* These estimates could not be reported in this table because of high coefficient of variation (i.e less reliable). However they are consolidated in the total estimates.

- መረጃ አልተገኘም - Data not available.

** የአርብቶ አደር አካባቢዎችን አይጨምርም
**EXCLUDING NOMADIC AREAS

በኢትዮጵያ** ውስጥ በዋናው መኸር ወቅት በምርጥ ዘር፣ በመስኖ ዘዴ፣ በፀረ-ተባይ መድኃኒት እና ማዳበሪያ በመጠቀም የታረሰ ጠቅላላ መሬት ስፋት በሄክታር (ለግል ባለይዘታዎች ብቻ) 1991 ዓ.ም.
 ESTIMATES OF IMPROVED SEED, IRRIGATION, PESTICIDE AND FERTILIZER APPLIED AREA AND THEIR PERCENTAGE DISTRIBUTION BY CROP FOR MEHER SEASON OF PRIVATE HOLDINGS IN ** ETHIOPIA, 1998/99

ሠንጠረዥ መ.32 TABLE D.32 በሺህ ሄክታር (000' HA)

የሰብል ዓይነት	የምርት ማሳደጊያ ዘዴና አጠቃቀም										CROP NAME
	ጠቅላላ የታረሰ		በምርጥ ዘር በመጠቀም		በመስኖ ዘዴ በመጠቀም ስፋት		ፀረ-ተባይ ማጥፊያ መድኃኒት በመጠቀም (ስፋት)		በማዳበሪያ በመጠቀም (ስፋት)		
	ስፋት	%	ስፋት	%	ስፋት	%	ስፋት	%	ስፋት	%	
የብርዕና የአገዳ እህሎች	6744.71	75.57	218.00	91.21	30.11	47.67	360.27	96.60	2936.85	85.25	CEREALS
ጤፍ	2091.34	23.43	22.41	9.38	2.89	4.57	143.07	37.17	1074.29	31.19	Teff
ገብስ	830.18	9.30	*	*	3.58	5.67	35.13	9.13	368.27	10.69	Barley
ስንዴ	987.07	11.06	59.33	24.82	2.57	4.07	138.15	35.89	648.78	18.83	Wheat
በቆሎ	1303.10	14.60	131.78	55.13	13.65	21.61	20.75	5.39	499.93	14.51	Maize
ማሽለ	1042.39	11.68	1.99	0.83	7.24	11.46	17.89	4.65	126.75	3.68	Sorghum
ዳጉሣ	446.68	5.00	-	-	*	*	4.13	1.07	201.38	5.85	Finger Millet
አጃ	43.97	0.49	-	-	*	*	1.15	0.30	17.45	0.51	Oats
ጥራጥሬዎች	875.38	9.81	*	*	2.66	4.21	7.39	1.92	123.76	3.59	PULSES
ባቄላ	293.41	3.29	*	*	*	*	3.39	0.88	57.98	1.68	Horse Beans
አተር	141.95	1.59	*	*	*	*	1.28	0.33	35.60	1.03	Field Peas
በለቂ	129.47	1.45	*	*	0.57	0.90	0.93	0.24	20.35	0.59	Haricot Bean
ሽምብራ	167.65	1.88	*	*	1.48	2.34	0.79	0.21	4.65	0.13	Chick Peas
ምስር	47.85	0.54	*	*	*	*	*	*	3.94	0.11	Lentils
ጓያ	95.05	1.07	-	-	*	*	*	*	1.24	0.04	Vetch
የቅባት እህሎች	374.78	4.20	*	*	*	*	2.90	0.75	26.86	0.78	OILSEEDS
ኑግ	221.11	2.48	-	-	-	-	1.01	0.26	9.66	0.28	Neug
ተልባ	90.44	1.01	-	-	-	-	1.48	0.38	5.95	0.17	Linseed
ጎመን ዘር	10.42	0.12	-	-	*	*	*	*	6.46	0.19	Rape Seed
ለውዝ	15.03	0.17	-	-	0.06	0.09	0.01	-	2.71	0.08	Ground Nuts
ሱፍ	5.58	0.06	-	-	*	*	*	*	*	*	Sufflower
ሰሊጥ	32.20	0.36	-	-	*	*	*	*	*	*	Sesame
የጉሎ ዘር	*	*	-	-	*	*	-	-	*	*	Castor Bean
ሌሎች	254.3	2.85	1.71	0.72	8.83	13.98	3.12	0.81	91.90	2.67	OTHERS
አብሽ	21.43	0.24	-	-	**	**	**	0.01	1.42	0.04	Fenugreek
ቅመማ ቅመም	54.05	0.61	*	*	1.12	1.77	0.54	0.14	17.60	0.51	Spices
ድንች	50.95	0.57	-	-	1.53	2.42	*	*	26.45	0.77	Potatoes
ሌሎች ጊዜያዊ ሰብሎ	127.87	1.43	1.70	0.71	5.96	9.43	*	*	46.43	1.35	Other Temporary
የጊዜያዊ ሰብሎች ድም	8248.35	92.43	221.83	92.81	41.82	66.2	373.68	97.08	3179.37	92.29	ALL TEMPORARY
ጫት	94.33	1.06	-	-	7.1	11.24	2.99	0.78	32.95	0.96	Chat
ቡና	251.31	2.82	16.13	6.75	3.98	6.30	4.36	1.13	42.75	1.24	Coffee
እንሰት	257.91	2.89	-	-	1.71	2.71	3.54	0.92	173.64	5.04	Enset
ጥጥ	*	*	-	-	*	*	*	*	*	*	Cotton
ትምባሆ	2.12	0.02	*	*	0.01	0.02	-	-	0.48	0.01	Tobacco
ፍራፍሬዎች	24.09	0.27	*	*	*	*	-	-	6.26	0.18	Fruits
ሌሎች ቋሚ ተክሎች	29.52	0.33	*	*	4.09	6.49	*	*	7.72	0.22	Other Permanent
የቋሚ ተክሎች ድም	675.90	7.57	17.19	7.19	21.35	33.8	11.22	2.92	265.46	7.71	TOTAL PERMANENT
የጠቅላላ ሰብል ድም	8924.25	100	239.02	100	63.17	100	384.90	100	3444.83	100	ALL CROPS
	AREA	%	AREA	%	AREA	%	AREA	%	AREA	%	CROP NAME
	TOTAL CROP		IMPROVED SEED APPLIED		IRRIGATED		PESTICIDE APPLIED		FERTILIZER APPLIED		

* These estimates could not be reported in this table because of high coefficient of variation (i.e less reliable). However they are consolidated in the total estimates.

- መረጃ አልተገኘም
- Data not available.

** የአርብቶ አደር እካባቢዎችን አይጨምርም
**EXCLUDING NOMADIC AREAS

በኢትዮጵያ** ውስጥ በዋናው መኸር ወቅት በምርጥ ዘር፣ በመስኖ ዘይቤ፣ በፀረ-ተባይ መድኃኒት እና ማዳበሪያ

በመጠቀም የታረሰ ጠቅላላ መሬት ስፋት በሄክታር (ለግል ባለይዞታዎች ብቻ) 1992 ዓ.ም.

ESTIMATES OF IMPROVED SEED, IRRIGATION, PESTICIDE AND FERTILIZER APPLIED AREA AND THEIR PERCENTAGE DISTRIBUTION BY CROP FOR MEHER SEASON OF PRIVATE HOLDINGS IN ** ETHIOPIA, 1999/2000

ሠንጠረዥ መ.33 TABLE D.33 በሺህ ሄክታር (000' HA)

የሰብል ዓይነት	የምርት ማሳደጊያ ዘይቤና አጠቃቀም										CROP NAME
	ጠቅላላ የታረሰ		በምርጥ ዘር		በመስኖ ዘይቤ		ፀረ-ተባይ ማጥፊያ መድኃኒት		በማዳበሪያ		
	ስፋት	%	ስፋት	%	ስፋት	%	ስፋት	%	ስፋት	%	
የብርዕና የአገዳ አህሉች	6746.46	73.86	302.8	91.93	42.85	52.82	424.59	93.22	3004.01	84.75	CEREALS
ጤፍ	2123.47	23.25	25.4	7.71	5.23	6.45	181.85	39.93	1124.8	31.73	Teff
ገብስ	794.10	8.69	0.27	0.08	4.63	5.71	35.59	7.81	320.28	9.04	Barley
ስንዴ	1025.31	11.23	57.42	17.43	1.78	2.19	135.81	29.82	669.45	18.89	Wheat
በቆሎ	1407.27	15.41	216.8	65.83	18.56	22.88	36.68	8.05	640.7	18.08	Maize
ማሽላ	995.41	10.9	2.87	0.87	11.51	14.19	26.56	5.83	101.31	2.86	Sorghum
ዳጉሣ	360.23	3.94	-	-	1.07	1.32	6.67	1.46	134.22	3.79	Finger Millet
አጃ	41.67	0.46	-	-	*	*	1.43	0.31	13.25	0.37	Oats
ጥራጥሬዎች	1044.98	11.44	1.80	0.55	2.89	3.56	16.74	3.68	138.32	3.9	PULSES
ባቄላ	359.15	3.93	*	*	0.17	0.21	*	0.00	69.63	1.96	Horse Beans
አተር	152.2	1.67	0.95	0.29	1.16	1.43	1.71	0.38	3.66	0.10	Field Peas
በሎቄ	166.04	1.82	0.15	0.05	0.81	1.00	1.96	0.43	28.55	0.81	Haricot Bean
ሽምብራ	184.79	2.02	*	*	*	*	0.88	0.19	27.15	0.77	Chick Peas
ምስር	72.22	0.79	*	*	*	*	0.47	0.1	8.09	0.23	Lentils
ጓዶ	110.58	1.21	-	-	*	*	*	*	1.24	0.03	Vetch
የቅባት አህሉች	408.11	4.47	*	*	0.42	0.52	3.61	0.79	31.83	0.90	OILSEEDS
ኑግ	256.53	2.81	*	*	-	-	*	*	10.02	0.28	Neug
ተልባ	74.12	0.81	*	*	-	-	*	*	4.52	0.13	Linseed
ጉመን ዘር	20.36	0.22	-	-	0.07	0.09	*	*	11.99	0.34	Rape Seed
ለውዝ	13.55	0.15	*	*	*	*	0.02	0.004	1.88	0.05	Ground Nuts
ሱፍ	5.23	0.06	-	-	*	*	*	*	0.74	0.02	Sufflower
ሰሊጥ	38.19	0.42	-	-	*	*	*	*	*	*	Sesame
የጉሎ ዘር	0.13	0.001	-	-	*	*	-	-	-	-	Castor Bean
ሌሎች	272.39	2.98	*	*	13.38	16.49	2.56	0.56	104.64	2.95	OTHERS
አብሽ	16.26	0.18	-	-	*	*	*	*	1.66	0.05	Fenugreek
ቅመማ ቅመም	62.9	0.69	*	*	2.08	2.56	0.62	0.14	20.78	0.59	Spices
ድንች	47.43	0.52	-	-	0.80	0.99	0.74	0.16	27.94	0.79	Potatoes
ሌሎች ጊዜያዊ ሰብሎች	145.80	1.60	*	*	10.36	12.77	1.09	0.24	54.26	1.53	Other Temporary
የጊዜያዊ ሰብሎች ድም	8471.45	92.75	311.5	94.56	59.54	73.39	447.5	98.25	3278.80	92.50	ALL TEMPORARY
ጫት	88.57	0.97	-	-	6.72	8.28	2.89	0.63	31.95	0.9	Chat
ቡና	245.28	2.69	17.71	5.38	6.36	7.84	2.12	0.47	39.5	1.11	Coffee
አንሰት	266.78	2.92	-	-	0.8	0.99	2.65	0.58	178.9	5.05	Enset
ጥጥ	12.07	0.13	-	-	*	*	*	*	1.75	0.05	Cotton
ትምባሆ	3.98	0.04	*	*	*	*	*	*	1.44	0.04	Tobaco
ፍራፍሬዎች	19.67	0.22	*	*	*	*	*	*	4.27	0.12	Fruits
ሌሎች ቋሚ ተክሎች	25.84	0.28	*	*	3.75	4.62	*	*	7.93	0.22	Other Permanent
የቋሚ ተክሎች ድም	662.19	7.25	17.93	5.44	21.59	26.61	7.95	1.75	265.73	7.5	TOTAL PERMANENT
የጠቅላላ ሰብል ድም	9133.64	100	329.4	100	81.13	100	455.45	100	3544.53	100	ALL CROPS
	AREA	%	AREA	%	AREA	%	AREA	%	AREA	%	CROP NAME
	TOTAL CROP		IMPROVED SEED APPLIED		IRRIGATED		PESTICIDE APPLIED		FERTILIZER APPLIED		

* These estimates could not be reported in this table because of high coefficient of variation (i.e less reliable). However they are consolidated in the total estimates.

- መረጃ አልተገኘም
- Data not available.

** የአርብቶ አደር አካባቢዎችን አይጨምርም
**EXCLUDING NOMADIC AREAS

በኢትዮጵያ** ውስጥ በዋናው መኸር ወቅት በምርጥ ዘር፣ በመስኖ ዘይታ፣ በፀረ-ተባይ መድኃኒት እና ማዳበሪያ በመጠቀም የታረሰ ጠቅላላ መሬት ስፋት በሄክታር (ለግል ባለይዞታዎች ብቻ) 1993 ዓ.ም.
 ESTIMATES OF IMPROVED SEED, IRRIGATION, PESTICIDE AND FERTILIZER APPLIED AREA AND THEIR PERCENTAGE DISTRIBUTION BY CROP FOR MEHER SEASON OF PRIVATE HOLDINGS IN ** ETHIOPIA, 2000/2001

ሠንጠረዥ መ.34 TABLE D.34 (በሺህ ሄክታር) (000' HA)

የሰብል ዓይነት	የምርት ማሳደጊያ ዘይታ እጠቃቀም										CROP NAME
	ጠቅላላ የታረሰ		በምርጥ ዘር		በመስኖ ዘይታ		ፀረ-ተባይ ማጥፊያ መድኃኒት		በማዳበሪያ		
	ስፋት	%	ስፋት	%	ስፋት	%	ስፋት	%	ስፋት	%	
የብርዕና የአገዳ አህሎች	7636.62	73.18	415.27	94.32	45.77	56.03	986.27	97.89	3339.73	84.56	CEREALS
ጤፍ	2182.53	20.91	14.52	3.30	5.65	6.92	443.65	44.03	1146.46	29.03	Teff
ገብስ	874.00	8.38	0.9	0.2	3.68	4.50	83.52	8.29	315.39	7.99	Barley
ሰንዶ	1139.72	10.92	53.95	12.25	1.33	1.63	395.97	39.30	746.76	18.91	Wheat
በቆሎ	1719.73	16.48	344.6	78.26	18.96	23.21	25.30	2.51	843.64	21.36	Maize
ማሸለ	1332.86	12.77	1.33	0.30	15.91	19.48	25.17	2.50	131.94	3.34	Sorghum
ዳጉሣ	346.78	3.32	-	-	*	*	9.50	0.94	143.04	3.62	Finger Millet
አጃ	40.98	0.39	-	-	-	-	3.17	0.31	12.51	0.32	Oats
ጥራጥሬዎች	1233.93	11.82	1.71	0.39	3.88	4.75	7.56	0.75	172.58	4.37	PULSES
ባቄላ	426.24	4.08	0.66	0.15	*	*	1.93	0.19	87.31	2.21	Horse Beans
አተር	204.76	1.96	*	*	1.67	2.04	*	*	5.19	0.13	Field Peas
በሎቲ	186.74	1.79	0.13	0.03	1.23	1.51	*	*	39.73	1.01	Haricot Bean
ሽምብራ	211.91	2.03	*	*	*	*	3.11	0.31	30.66	0.78	Chick Peas
ምስር	90.21	0.86	-	-	*	*	*	*	7.56	0.19	Lentils
ጓያ	114.06	1.09	-	-	*	*	*	*	2.14	0.05	Vetch
የቅባት አህሎች	561.41	5.38	*	*	0.29	0.36	4.12	0.41	37.42	0.95	OILSEEDS
ኑግ	335.66	3.22	-	-	*	*	*	*	10.12	0.26	Neug
ተልባ	130	1.25	*	*	*	*	3.14	0.31	9.04	0.23	Linseed
ጎመን ዘር	24.99	0.24	-	-	0.05	0.06	*	*	13.42	0.34	Rape Seed
ለውዝ	17.2	0.16	*	*	0.04	0.05	*	*	2.4	0.06	Ground Nuts
ሱፍ	10.63	0.10	-	-	*	*	*	*	1.41	0.04	Sufflower
ሰሊጥ	42.37	0.41	-	-	*	*	*	*	*	*	Sesame
የጉሎ ዘር	0.03	0.00	-	-	-	-	-	-	*	*	Castor Bean
ሌሎች	306.22	2.93	1.52	0.35	9.24	11.31	5.90	0.59	129.61	3.28	OTHERS
አብሽ	13.52	0.13	-	-	-	-	*	*	1.35	0.03	Fenugreek
ቅመማ ቅመም	82.07	0.79	*	*	1.51	1.85	4.55	0.45	32.67	0.83	Spices
ድጎች	57.65	0.55	-	-	1.91	2.34	*	*	30.99	0.78	Potatoes
ሌሎች ጊዜያዊ ሰብሎ	152.98	1.47	1.45	0.33	5.82	7.12	0.69	0.07	64.59	1.64	Other Temporary
የጊዜያዊ ሰብሎች ድም	9738.17	93.32	418.8	95.11	59.19	72.46	1003.9	99.64	3679.35	93.16	ALL TEMPORARY
ጫት	99.02	0.95	-	-	6.98	8.54	2.67	0.27	35.30	0.89	Chat
ቡና	274.43	2.63	21.46	4.87	7.24	8.86	0.6	0.06	46.10	1.17	Coffee
እንሰት	263.89	2.53	-	-	1.39	1.70	*	*	175.38	4.44	Enset
ጥጥ	11.23	0.11	-	-	*	*	-	-	1.62	0.04	Cotton
ትምባሆ	3.99	0.04	*	*	*	*	-	-	1.25	0.03	Tobacco
ፍራፍሬዎች	20.6	0.20	0.03	0.01	2.68	3.28	*	*	3.48	0.09	Fruits
ሌሎች ቋሚ ተክሎች	24.03	0.23	*	*	3.93	4.81	*	*	7.08	0.18	Other Permanent
የቋሚ ተክሎች ድምር	697.19	6.68	21.51	4.89	22.5	27.54	3.64	0.36	270.22	6.84	TOTAL PERMANENT
የጠቅላላ ሰብል ድምር	10435.37	100	440.27	100	81.69	100	1007.50	100	3949.57	100	ALL CROPS
	AREA	%	AREA	%	AREA	%	AREA	%	AREA	%	
	TOTAL CROP		IMPROVED SEED APPLIED		IRRIGATED		PESTICIDE APPLIED		FERTILIZER APPLIED		CROP NAME

* These estimates could not be reported in this table because of high coefficient of variation (i.e less reliable). However they are consolidated in the total estimates.

- መረጃ አልተገኘም
 - Data not available.

** የአርብቶ አደር አካባቢዎችን አይጨምርም
 **EXCLUDING NOMADIC AREAS

በኢትዮጵያ ** ውስጥ በዋናው መዝር ወቅት ማዳበሪያ የተደረገበት መሬት ስፋት የማዳበሪያ ዓይነት ለግል ባለይዞታዎች 1990 ዓ.ም.

ESTIMATES OF FERTILIZER APPLIED AREA BY TYPE OF FERTILIZER FOR MEHER SEASON CROPS OF PRIVATE HOLDINGS IN **ETHIOPIA, 1997/98

የሰብል ዓይነት	ጠቅላላ	የተፈጥሮ	ዳፕ	ዩሪያ	ዳፕና ዩሪያ	የተፈጥሮና የኢንዱስትሪ	(000' HA)
የብርዕና የአገዳ አሀሎች	2199.90	347.94	1091.50	207.64	511.90	40.93	CEREALS
ጠፍ	837.13	36.57	444.74	71.32	268.43	16.06	Teff
ገብስ	288.80	50.98	157.79	59.81	16.74	3.48	Barley
ስንደ	477.00	19.79	262.40	36.56	150.06	8.19	Wheat
በቆሎ	368.17	161.93	115.52	25.64	57.21	7.88	Maize
ማሽላ	99.33	67.64	12.49	5.11	9.79	4.30	Sorghum
ዳገሣ	116.42	10.65	87.91	8.04	8.82	1.01	Finger Millet
አጃ	13.05	0.38	10.65	1.16	0.85	*	Oats
ጥራጥሬዎች	116.75	33.01	58.64	12.32	12.29	0.52	PULSES
ባቂላ	51.66	17.04	31.87	1.64	0.90	*	Horse Beans
አተር	7.62	3.92	1.41	*	1.72	*	Field Peas
በሎቄ	20.62	5.38	5.09	*	*	*	Haricot Bean
ሽምብራ	23.74	4.32	15.42	0.97	3.01	*	Chick Peas
ምስር	10.40	0.53	4.28	*	*	*	Lentils
ጓያ	2.71	1.82	0.57	*	0.22	*	Vetch
የቅባት አሀሎች	32.29	10.27	19.15	*	1.13	*	OILSEEDS
ኑግ	10.85	5.24	4.86	*	*	-	Neug
ተልባ	11.46	0.87	9.97	*	*	-	Linseed
ጎመን ዘር	6.71	1.61	4.07	*	*	*	Rape Seed
ለውዝ	*	*	*	*	*	*	Ground Nuts
ሱፍ	0.13	0.08	*	*	-	-	Sufflower
ሰሊጥ	*	*	*	-	-	-	Sesame
የጉሎ ዘር	*	*	-	-	-	-	Castor Bean
ሌሎች	58.82	33.49	16.21	*	3.27	0.89	OTHERS
አብሽ	2.57	0.40	0.95	0.79	*	-	Fenugreek
ቅመማ ቅመም	17.10	6.22	7.16	2.13	1.21	0.39	Spices
ድንች	13.95	5.96	5.83	1.70	0.35	*	Potatoes
ሌሎች ጊዜያዊ ሰብሎች	25.20	20.91	2.27	0.35	1.28	0.39	Other Temporary
የጊዜያዊ ሰብሎች ድምር	2407.76	424.71	1185.50	226.36	528.59	42.66	ALL TEMPORARY
ጫት	25.10	20.12	1.43	1.36	1.04	1.14	Chat
ቡና	33.15	26.26	2.21	0.30	*	0.40	Coffee
አንሰት	131.82	129.79	0.94	*	*	*	Enset
ጥጥ	0.89	*	*	*	*	-	Cotton
ትምባሆ	0.68	0.58	*	-	-	-	Tobacco
ፍራፍሬዎች	4.13	3.66	*	*	*	*	Fruits
ሌሎች ቋሚ ተክሎች	5.02	4.41	0.40	*	*	*	Other Permanent
የቋሚ ተክሎች ድምር	200.79	185.24	5.45	2.08	*	2.67	TOTAL PERMANENT
የጠቅላላ ሰብል ድምር	2608.55	609.95	1190.95	228.44	533.93	45.33	ALL CROPS
	TOTAL	NATURAL	DAP	UREA	DAP +UREA	NAT + COMM	CROP NAME

* These estimates could not be reported in this table because of high coefficient of variation (i.e less reliable). However they are consolidated in the total estimates.

** የአርብቶ አደር አካባቢዎችን አይጨምርም
**EXCLUDING NOMADIC AREAS

- መረጃ አልተገኘም
- Data not available.

በኢትዮጵያ ** ውስጥ በዋናው መኸር ወትት ማዳበሪያ የተደረገበት መሬት ስፋት
 የማዳበሪያ ዓይነት ለግል ባለይዞታዎች 1991 ዓ.ም.
 ESTIMATES OF FERTILIZER APPLIED AREA BY TYPE OF FERTILIZER FOR
 MEHER SEASON CROPS OF PRIVATE HOLDINGS IN
 **ETHIOPIA,1998/99

ሆንጠረዥ መ.36	TABLE D.36		(በሺ.ህ ሄክታር)				(000' HA)
የሰብል ዓይነት	ጠቅላላ	የተፈጥሮ	ዳፕ	ዩሪያ	ዳፕና ዩሪያ	የተፈጥሮና የኢንዱስትሪ	
የብርዕና የአገዳ አሀሎች	2936.85	473.48	1050.42	130.12	1212.35	70.51	CEREALS
ጤፍ	1074.29	32.34	383.02	65.45	571.78	21.70	Teff
ገብስ	368.27	*	192.30	10.25	68.13	4.70	Barley
ስንዴ	648.78	18.54	278.59	23.11	316.52	12.03	Wheat
በቆሎ	499.93	228.15	96.33	16.23	138.24	20.98	Maize
ማሽላ	126.75	88.92	8.31	4.74	17.38	7.41	Sorghum
ዳጉሣ	201.38	11.77	77.96	9.97	*	3.27	Finger Millet
አጃ	17.45	0.86	13.91	*	1.89	*	Oats
ጥራጥሬዎች	123.76	33.32	63.91	7.83	16.05	2.65	PULSES
ባቁላ	57.98	20.62	28.49	2.05	5.95	0.87	Horse Beans
አተር	4.65	1.30	*	*	0.96	*	Field Peas
በሎቁ	20.35	6.52	7.14	2.93	2.32	1.44	Haricot Bean
ሽምብራ	35.60	3.93	24.32	*	4.78	*	Chick Peas
ምስር	3.94	0.39	1.48	*	1.71	*	Lentils
ጓዶ	1.24	0.56	0.23	*	*	*	Vetch
የትባት አሀሎች	26.86	10.11	11.01	1.39	4.12	0.30	OILSEEDS
ኑግ	9.66	3.74	3.27	*	2.07	-	Neug
ተልባ	5.95	0.87	4.12	*	0.64	*	Linseed
ጉመን ዘር	6.46	2.24	3.17	*	*	*	Rape Seed
ለውዝ	2.71	*	*	0.03	*	*	Ground Nuts
ሱፍር	*	0.10	*	0.03	*	*	Sufflower
ሰሊጥ	*	0.57	*	-	*	*	Sesame
የጉሎ ዘር	*	*	-	-	-	-	Castor Bean
ሌሎች	91.90	60.67	17.14	4.49	7.98	1.64	OTHERS
አብሽ	1.42	0.45	0.42	*	0.48	*	Fenugreek
ቅመማ ቅመም	17.60	8.16	4.76	0.91	3.28	0.50	Spices
ድንች	26.45	14.29	8.48	1.06	1.95	*	Potatoes
ሌሎች ጊዜያዊ ሰብሎች	46.43	37.77	3.48	2.48	2.27	0.43	Other Temporary
የጊዜያዊ ሰብሎች ድምር	3179.37	577.58	1142.48	143.78	1240.50	75.10	ALL TEMPORARY
ጫት	32.95	26.01	0.94	2.35	1.73	1.92	Chat
ቡና	42.75	36.37	2.73	1.89	0.64	1.12	Coffee
እንሰት	173.64	170.86	0.53	0.33	*	*	Enset
ጥጥ	*	0.50	0.08	*	*	*	Cotton
ትምባዦ	0.48	0.47	*	-	-	-	Tobacco
ፍራፍሬዎች	6.26	5.08	*	0.18	0.12	0.13	Fruits
ሌሎች ቋሚ ተክሎች	7.72	7.22	0.08	0.17	*	*	Other Permanent
የቋሚ ተክሎች ድምር	265.46	246.51	5.11	5.00	3.83	4.99	TOTAL PERMANENT
የጠቅላላ ሰብል ድምር	3444.83	824.09	1147.59	148.78	1244.33	80.09	ALL CROPS
	TOTAL	NATURAL	DAP	UREA	DAP +UREA	NAT + COMM	CROP NAME

* These estimates could not be reported in this table because of high coefficient of variation (i.e less re (i.e less reliable).However they are consolidated in the total estimates.

** የአርብቶ አደር እከባቢዎችን አይጨምርም
 **EXCLUDING NOMADIC AREAS

- መረጃ አልተገኘም
 - Data not available.

በኢትዮጵያ ** ውስጥ በዋናው መኸር ወትት ማዳበሪያ የተደረገበት መሬት ስፋት የማዳበሪያ ዓይነት ለግል ባለይዞታዎች 1992 ዓ.ም.

ESTIMATES OF FERTILIZER APPLIED AREA BY TYPE OF FERTILIZER FOR MEHER SEASON CROPS OF PRIVATE HOLDINGS IN **ETHIOPIA, 1999/2000

የሰብል ዓይነት	ጠቅላላ	የተፈጥሮ	ዳፕ	ዩሪያ	ዳፕና ዩሪያ	የተፈጥሮና የኢንዱስትሪ	(በሺህ ዓይነት)	(000' HA)
የብርዕና የአገዳ እህሎች	3004.01	440.66	1025.84	120.00	1324.62	92.88	CEREALS	
ጤፍ	1124.80	49.35	364.51	64.77	621.54	24.62	Teff	
ጉብስ	320.28	51.17	193.91	7.80	55.55	11.86	Barley	
ስንዶ	669.45	22.37	264.91	14.69	350.34	17.14	Wheat	
በቆሎ	640.70	251.00	104.00	20.66	237.39	27.65	Maize	
ማሸለ	101.31	61.03	7.03	6.82	17.45	8.99	Sorghum	
ዳጉሣ	134.22	4.88	81.31	5.19	40.27	2.57	Finger Millet	
አጃ	13.25	0.85	10.18	*	*	*	Oats	
ጥራጥራዎች	138.32	43.34	69.67	4.24	17.57	3.51	PULSES	
ቀቁላ	69.63	27.87	32.18	1.36	6.44	1.78	Horse Beans	
አተር	3.66	2.66	21.53	*	2.30	*	Field Peas	
በለቁ	28.55	10.61	11.59	2.31	2.88	1.16	Haricot Bean	
ሽምብራ	27.15	1.25	1.14	*	0.87	*	Chick Peas	
ምስር	8.09	0.60	2.68	*	*	*	Lentils	
ጓዶ	1.27	0.35	0.56	.	0.32	.	Vetch	
የቅባት እህሎች	31.83	10.56	14.05	1.25	5.42	0.54	OILSEEDS	
ኑግ	10.02	3.59	4.21	*	1.62	*	Neug	
ተልባ	4.52	0.45	2.91	0.13	1.01	*	Linseed	
ጎመን ዘር	11.99	4.46	5.48	0.20	1.47	0.38	Rape Seed	
ለውዝ	1.88	1.20	*	*	*	*	Ground Nuts	
ሱፍ	0.74	0.12	*	*	0.32	*	Sufflower	
ሰሊጥ	*	*	*	*	*	*	Sesame	
የጉሎ ዘር	Castor Bean	
ሌሎች	104.64	66.74	14.87	5.10	14.64	3.29	OTHERS	
አብሽ	1.66	0.51	0.36	*	0.72	.	Fenugreek	
ቅመማ ቅመም	20.78	9.79	4.30	2.38	4.12	0.18	Spices	
ድኅች	27.94	13.02	6.35	1.04	5.76	1.76	Potatoes	
ሌሎች ጊዜያዊ ሰብሎች	54.26	43.43	3.86	1.60	4.03	1.34	Other Temporary	
የጊዜያዊ ሰብሎች ድምር	3278.80	561.30	1124.43	130.60	1362.25	100.21	ALL TEMPORARY	
ጫት	31.95	22.25	1.08	2.15	2.85	3.62	Chat	
ቡና	39.50	33.75	2.18	1.28	1.36	0.92	Coffee	
አንሰት	178.90	176.56	0.50	*	*	*	Enset	
ጥጥ	1.75	0.53	*	*	*	*	Cotton	
ትምባዋ	1.44	1.28	*	*	*	*	Tobaco	
ፍራፍሬዎች	4.27	3.58	0.34	0.06	*	0.16	Fruits	
ሌሎች ቋሚ ተክሎች	7.93	7.13	0.22	0.15	*	0.17	Other Permanent	
የቋሚ ተክሎች ድምር	265.73	245.08	4.42	4.73	5.22	6.28	TOTAL PERMANENT	
የጠቅላላ ሰብል ድምር	3544.53	806.39	1128.85	135.33	1367.47	106.50	ALL CROPS	
	TOTAL	NATURAL	DAP	UREA	DAP + UREA	NAT + COMM	CROP NAME	

* These estimates could not be reported in this table because of high coefficient of variation (i.e less re (i.e less reliable). However they are consolidated in the total estimates.

** የአርብቱ አደር አካባቢዎችን አይጨምርም
**EXCLUDING NOMADIC AREAS

- መረጃ አልተገኘም
- Data not available.

በኢትዮጵያ ** ውስጥ በዋናው መኸር ወቅት ማዳበሪያ የተደረገበት መሬት ስፋት
 የማዳበሪያ ዓይነት ለግል ባለይዞታዎች 1993 ዓ.ም.
 ESTIMATES OF FERTILIZER APPLIED AREA BY TYPE OF FERTILIZER FOR
 MEHER SEASON CROPS OF PRIVATE HOLDINGS IN
 **ETHIOPIA,2000/2001

ሆንጠረዥ መ.38	TABLE D.38		(በሺህ ዩኒታር)				(000' HA)
የሰብል ዓይነት	ጠቅላላ	የተፈጥሮ	ዳፕ	ዩሪያ	ዳፕና ዩሪያ	የተፈጥሮና የኢንዱስትሪ	
የብርዕና የአገዳ አሀሎች	3339.73	496.89	1087.90	117.83	1533.03	104.07	CEREALS
ጤፍ	1146.46	33.77	360.61	71.11	664.19	16.78	Teff
ገብስ	315.39	48.16	180.93	4.56	70.64	11.09	Barley
ስንዴ	746.76	22.87	311.71	12.18	379.02	20.98	Wheat
በቆሎ	843.64	290.47	128.92	20.11	359.85	44.28	Maize
ማሽላ	131.94	92.15	8.52	6.50	16.80	7.97	Sorghum
ዳገማ	143.04	8.76	86.61	3.29	41.42	2.95	Finger Millet
አጃ	12.51	0.72	10.60	*	1.10	*	Oats
ጥሬጥሬዎች	172.58	56.70	83.90	3.32	22.11	6.55	PULSES
ባቱላ	87.31	33.53	42.16	0.75	7.28	3.58	Horse Beans
አተር	5.19	3.83	22.39	0.53	3.30	*	Field Peas
በሎቱ	39.73	15.75	13.89	1.51	6.25	2.32	Haricot Bean
ሽምብራ	30.66	2.22	1.72	*	0.92	*	Chick Peas
ምስር	7.56	0.67	2.84	*	*	*	Lentils
ጓያ	2.14	0.70	0.90	*	0.36	-	Vetch
የቅባት አሀሎች	37.42	13.17	15.27	1.34	5.50	1.60	OILSEEDS
ኑግ	10.12	3.95	3.85	*	1.83	-	Neug
ተልባ	9.04	1.21	5.72	*	1.50	*	Linseed
ጎመን ዘር	13.42	6.43	4.58	*	1.50	0.67	Rape Seed
ለውዝ	2.40	1.35	*	*	*	*	Ground Nuts
ሱፍ	1.41	0.53	0.19	*	0.36	*	Sufflower
ሰሊጥ	*	0.21	*	*	*	*	Sesame
የጉሎ ዘር	*	*	-	-	-	-	Castor Bean
ሌሎች	129.61	77.70	19.86	4.72	21.33	6.00	OTHERS
አብሽ	1.35	0.36	0.38	*	0.53	*	Fenugreek
ቅመማ ቅመም	32.67	11.41	6.51	2.79	10.88	1.08	Spices
ድንች	30.99	11.96	9.16	0.89	5.97	3.02	Potatoes
ሌሎች ጊዜያዊ ሰብሎች	64.59	53.96	3.81	1.02	3.95	1.85	Other Temporary
የጊዜያዊ ሰብሎች ድምር	3679.35	645.00	1206.93	127.22	1581.98	118.22	ALL TEMPORARY
ጫት	35.30	22.43	2.01	2.35	3.56	4.94	Chat
ቡና	46.10	32.41	5.21	1.20	6.13	1.14	Coffee
እንሰት	175.38	171.25	1.44	0.30	0.47	1.92	Enset
ጥጥ	1.62	0.95	*	*	*	*	Cotton
ትምባዩ	1.25	1.24	*	-	-	-	Tobaco
ፍራፍራዎች	3.48	2.98	*	*	0.12	*	Fruits
ሌሎች ቋሚ ተክሎች	7.08	6.46	0.19	*	0.20	0.14	Other Permanent
የቋሚ ተክሎች ድምር	270.22	237.72	9.34	4.30	10.64	8.22	TOTAL PERMANENT
የጠቅላላ ሰብል ድምር	3949.56	882.72	1216.26	131.52	1592.62	126.44	ALL CROPS
	TOTAL	NATURAL	DAP	UREA	DAP + UREA	NAT + COMM	CROP NAME

* These estimates could not be reported in this table because of high coefficient of variation (i.e less reliable). However they are consolidated in the total estimates.

- መረጃ አልተገኘም
 - Data not available.

** የአርብቶ አደር አካባቢዎችን አይጨምርም
 **EXCLUDING NOMADIC AREAS

በኢትዮጵያ** ውስጥ በዋናው መኸር ወቅት በጥቅም ላይ የዋለ የማዳበሪያ መጠንና ዓይነት ለግል ባለይዞታዎች 1990 ዓ.ም.

ESTIMATES OF QUANTITY OF COMMERCIAL FERTILIZER APPLIED BY TYPE OF FERTILIZER FOR MEHER SEASON CROPS OF PRIVATE HOLDINGS IN **ETHIOPIA, 1997/98

ሠንጠረዥ መ.39 TABLE D.39 (በሺህ ኩንታል) (000' QT)

የሰብል ስም	ጠቅላላ	ዳፕ	ዩሪያ	ዳፕና ዩሪያ	የተፈጥሮና የኢንዱስትሪ	
የብርዕና የአገዳ አሀሎች	2147.31	1061.54	215.62	810.35	59.81	CEREALS
ጤፍ	888.46	409.42	70.14	389.59	19.32	Teff
ገብስ	232.42	153.34	50.72	23.98	4.38	Barley
ስንዴ	606.80	286.25	38.31	267.92	14.32	Wheat
በቆሎ	288.87	127.61	39.04	108.44	13.77	Maize
ማሽላ	40.86	13.40	9.84	11.15	6.47	Sorghum
ዳገ-ሣ	80.42	63.05	6.97	8.88	*	Finger Millet
አጃ	9.48	8.47	0.60	0.39	*	Oats
ጥራጥሬዎች	85.09	54.37	12.18	17.26	1.29	PULSES
ባቄላ	36.53	31.77	1.45	*	*	Horse Beans
አተር	3.26	1.03	1.18	*	*	Field Peas
በሎቄ	18.92	7.18	8.85	2.70	0.20	Haricot Bean
ሽምብራ	17.22	11.25	*	1.77	*	Chick Peas
ምስር	7.71	2.46	*	*	*	Lentils
ጓያ	1.45	0.68	*	0.34	*	Vetch
የቅባት አሀሎች	21.86	16.23	2.73	2.45	*	OILSEEDS
ኑግ	3.89	2.89	*	*	-	Neug
ተልባ	7.14	5.90	*	*	-	Linseed
ጎመን ዘር	9.50	6.73	*	*	*	Rape Seed
ለውዝ	*	*	0.11	*	*	Ground Nuts
ሱፍ	*	*	*	-	-	Sufflower
ሰሊጥ	*	*	-	-	-	Sesame
የጎሎ ዘር	-	-	-	-	-	Castor Bean
ሌሎች	45.80	26.47	7.93	9.01	2.37	OTHERS
አብሽ	1.99	*	*	0.45	-	Fenugreek
ቅመማ ቅመም	18.86	11.48	3.60	3.24	0.54	Spices
ድንች	12.87	9.99	2.22	0.60	*	Potatoes
ሌሎች ጊዜያዊ ሰብሎች	12.08	3.83	1.75	4.72	1.77	Other Temporary
የጊዜያዊ ሰብሎች ድምር	2300.06	1158.61	238.46	839.07	63.91	ALL TEMPORARY
ጫት	27.20	*	10.49	5.79	4.63	Chat
ቡና	16.28	9.47	2.93	2.44	1.43	Coffee
እንሰት	6.60	*	*	*	1.54	Enset
ጥጥ	*	*	*	*	-	Cotton
ትምባሆ	*	*	-	-	-	Tobacco
ፍራፍሬዎች	3.63	2.40	*	*	*	Fruits
ሌሎች ቋሚ ተክሎች	*	*	*	*	*	Other Permanent
የቋሚ ተክሎች ድምር	58.76	25.57	14.53	9.85	8.81	TOTAL PERMANENT
የጠቅላላ ሰብል ድምር	2358.82	1184.18	252.99	848.92	72.72	ALL CROPS
	TOTAL	DAP	UREA	DAP +UREA	NAT + COMM	CROP NAME

* These estimates could not be reported in this table because of high coefficient of variation (i.e less reliable).However they are consolidated in the total estimates.

** የአርብቶ አደር አካባቢዎችን አይጨምርም
**EXCLUDING NOMADIC AREAS

- መረጃ አልተገኘም
- Data not available.

በኢትዮጵያ** ውስጥ በዋናው መኸር ወቅት በጥቅም ላይ የዋለ የማዳበሪያ መጠንና ዓይነት ለግል ባለይዞታዎች 1991 ዓ.ም.

ESTIMATES OF QUANTITY OF COMMERCIAL FERTILIZER APPLIED BY TYPE OF FERTILIZER FOR MEHER SEASON CROPS OF PRIVATE HOLDINGS IN **ETHIOPIA, 1998/99

ሠንጠረዥ መ.40	TABLE D.40					(በሺህ ኩንታል)	(000' QT)
የሰብል ስም	ጠቅላላ	ዳፕ	ዩሪያ	ዳፕና ዩሪያ	የተፈጥሮና የኢንዱስትሪ		
የብርዕና የአገዳ አህሎች	2563.72	254.82	43.08	322.43	1943.38	CEREALS	
ጡፍ	512.47	72.98	15.70	128.38	295.41	Teff	
ጎበስ	410.00	46.56	5.74	23.51	334.20	Barley	
ስንዴ	334.84	66.70	8.45	91.29	168.39	Wheat	
በቆሎ	835.27	45.84	7.35	61.02	721.06	Maize	
ማሽላ	325.72	3.35	2.69	6.02	313.66	Sorghum	
ዳገ-ሣ	117.55	13.07	3.08	11.67	89.73	Finger Millet	
አጃ	27.87	6.32	*	0.54	20.93	Oats	
ጥራጥሬዎች	516.48	29.24	6.09	10.16	471.00	PULSES	
ባቁላ	209.86	13.05	1.36	4.09	191.36	Horse Beans	
አተር	48.14	*	0.02	*	47.35	Field Peas	
በሎቱ	81.85	3.88	2.34	2.40	73.23	Haricot Bean	
ሽምብራ	98.59	8.46	*	1.88	86.39	Chick Peas	
ምስር	46.23	3.55	*	*	40.93	Lentils	
ጓያ	31.81	*	*	*	31.74	Vetch	
የቅባት አህሎች	135.73	5.18	*	1.49	128.70	OILSEEDS	
ኑግ	52.24	*	*	*	51.51	Neug	
ተልባ	54.00	*	*	*	52.64	Linseed	
ጎመን ዘር	11.44	4.29	*	*	6.88	Rape Seed	
ለውዝ	8.96	*	0.01	*	8.74	Ground Nuts	
ሱፍ	1.34	*	*	*	*	Sufflower	
ሰለጥ	7.75	*	-	*	7.72	Sesame	
የጎሎ ዘር	-	-	-	-	-	Castor Bean	
ሌሎች	330.75	15.59	5.26	9.79	300.12	OTHERS	
አብሽ	26.09	*	0.01	*	24.37	Fenugreek	
ቅመማ ቅመም	80.90	3.70	1.01	3.38	72.81	Spices	
ድንች	87.26	6.43	*	2.64	76.94	Potatoes	
ሌሎች ጊዜያዊ ሰብሎች	136.50	4.87	2.99	2.64	126.00	Other Temporary	
የጊዜያዊ ሰብሎች ድምር	3546.68	304.83	54.78	343.87	2843.20	ALL TEMPORARY	
ጫት	50.95	0.41	1.28	0.74	48.52	Chat	
ቡና	185.53	1.34	0.81	0.50	182.89	Coffee	
አንሰት	63.37	*	0.08	*	62.67	Enset	
ጥጥ	3.95	*	*	*	3.89	Cotton	
ትምባዋ	1.83	*	-	-	1.83	Tobacco	
ፍራፍሬዎች	14.35	*	0.12	0.09	13.70	Fruits	
ሌሎች ቋሚ ተክሎች	24.38	0.09	0.15	*	24.02	Other Permanent	
የቋሚ ተክሎች ድምር	344.36	2.75	2.45	1.66	337.52	TOTAL PERMANENT	
የጠቅላላ ሰብል ድምር	3891.04	307.58	57.23	345.53	3180.72	ALL CROPS	
	TOTAL	DAP	UREA	DAP +UREA	NAT + COMM	CROP NAME	

* These estimates could not be reported in this table because of high coefficient of variation (i.e less re (i.e less reliable).However they are consolidated in the total estimates.

** የአርብቶ አደር አካባቢዎችን አይጨምርም
**EXCLUDING NOMADIC AREAS

- መረጃ አልተገኘም
- Data not available.

በኢትዮጵያ** ውስጥ በዋናው መሽር ወትት በጥቅም ላይ የዋለ የማዳበሪያ መጠንና ዓይነት ለግል ባለይዞታዎች 1992 ዓ.ም.

ESTIMATES OF QUANTITY OF COMMERCIAL FERTILIZER APPLIED BY TYPE OF FERTILIZER FOR MEHER SEASON CROPS OF PRIVATE HOLDINGS IN **ETHIOPIA, 1999/2000

ሆንጠረዥ መ.41 TABLE D.41 (በሺህ ኩንታል) (000' QT)

የሰብል ስም	ጠቅላላ	ዳፕ	ዩሪያ	ዳፕና ዩሪያ	የተፈጥሮና የኢንዱስትሪ	
የብርዕና የአገዳ አህሎች	2954.85	275.49	35.42	406.13	2237.81	CEREALS
ጤፍ	565.62	82.19	13.67	145.83	323.93	Teff
ገብስ	455.21	49.12	3.48	28.67	373.94	Barley
ሰንደ.	344.27	55.64	4.35	99.77	184.50	Wheat
በቆሎ	1060.69	63.66	9.13	103.97	883.93	Maize
ማሸላ	376.86	4.39	2.98	7.97	361.52	Sorghum
ዳጉሳ	130.48	18.18	1.80	19.03	91.47	Finger Millet
አጃ	21.72	2.30	*	*	18.52	Oats
ጥራጥሬዎች	534.54	36.48	4.76	10.04	483.27	PULSES
ባቄላ	206.82	17.23	2.29	4.01	183.29	Horse Beans
አተር	86.94	8.76	*	2.01	75.94	Field Peas
በሎቄ	124.83	8.14	*	2.57	112.21	Haricot Bean
ሽምብራ	48.62	*	*	*	47.74	Chick Peas
ምስር	41.38	2.03	*	0.79	38.35	Lentils
ጓዶ	25.95	*	.	*	25.74	Vetch
የቅባት አህሎች	134.95	3.79	*	2.40	128.37	OILSEEDS
ኑግ	59.10	*	*	*	57.96	Neug
ተልባ	49.39	*	*	*	47.87	Linseed
ጎመን ዘር	17.41	1.74	*	1.18	14.46	Rape Seed
ለውዝ	2.55	*	*	*	2.46	Ground Nuts
ሱፍ	0.25	*	0.03	0.17	*	Sufflower
ሰሊጥ	6.24	*	*	*	5.59	Sesame
የጉሎ ዘር	Castor Bean
ሌሎች	310.23	11.78	7.07	11.52	279.85	OTHERS
አብሽ	18.15	*	*	0.94	16.90	Fenugreek
ቅመማ ቅመም	88.59	3.44	3.19	6.31	75.65	Spices
ድንች	79.97	5.15	*	2.15	71.21	Potatoes
ሌሎች ጊዜያዊ ሰብሎች	123.51	3.08	2.20	2.13	116.10	Other Temporary
የጊዜያዊ ሰብሎች ድምር	3934.57	327.53	47.64	430.09	3129.30	ALL TEMPORARY
ጫት	63.94	0.39	0.83	1.61	61.10	Chat
ቡና	192.51	1.31	0.38	0.78	190.05	Coffee
አንሰት	67.14	*	*	*	66.45	Enset
ጥጥ	*	*	*	*	*	Cotton
ትምባሆ	8.12	*	.	.	8.05	Tobacco
ዓራፍሬዎች	23.60	0.17	0.04	*	23.27	Fruits
ሌሎች ቋሚ ተክሎች	35.27	0.10	*	*	34.93	Other Permanent
የቋሚ ተክሎች ድምር	395.09	2.50	1.59	3.10	387.89	TOTAL PERMANENT
የጠቅላላ ሰብል ድምር	4329.66	330.03	49.23	433.20	3517.15	ALL CROPS
	TOTAL	DAP	UREA	DAP + UREA	NATURAL + COMM	CROP NAME

* These estimates could not be reported in this table because of high coefficient of variation (i.e less re (i.e less reliable).However they are consolidated in the total estimates.

** የአርብቶ አደር አካባቢዎችን አይጨምርም - መረጃ አልተገኘም
 **EXCLUDING NOMADIC AREAS - Data not available.

በኢትዮጵያ** ውስጥ በዋናው መኸር ወቅት በጥቅም ላይ የዋለ የማዳበሪያ መጠንና ዓይነት ለግል ባለይዞታዎች 1993 ዓ.ም.

ESTIMATES OF QUANTITY OF COMMERCIAL FERTILIZER APPLIED BY TYPE OF FERTILIZER FOR MEHER SEASON CROPS OF PRIVATE HOLDINGS IN
* *ETHIOPIA, 2000/2001.

ሆንጠረዥ መ.42	TABLE D.42				(በሺ.ህ ኩንታል)	(000' QT)
የሰብል ስም	ጠቅላላ	ዳፕ	ዩሪያ	ዳፕና ዩሪያ		
የብርዕና የአገዳ እህሎች	3068.29	816.60	101.74	2149.95	CEREALS	
ጠፍ	1019.31	240.91	39.05	739.35	Teff	
ገብስ	227.64	139.96	3.14	84.54	Barley	
ስንዴ	848.06	254.70	12.46	580.96	Wheat	
ቦቶሎ	825.71	116.59	32.67	676.45	Maize	
ማሸላ	52.30	5.85	12.46	33.99	Sorghum	
ዳጉጣ	87.56	52.48	1.94	33.14	Finger Millet	
አጃ	6.12	6.12	*	*	Oats	
ጥራጥሬዎች	132.11	72.33	10.31	49.47	PULSES	
ባቁላ	45.21	29.30	1.27	14.64	Horse Beans	
አተር	25.60	21.27	*	4.33	Field Peas	
በሎቄ	52.50	18.18	8.43	25.89	Haricot Bean	
ሽምብራ	2.12	1.12	*	1.00	Chick Peas	
ምስር	2.06	2.06	*	*	Lentils	
ጓያ	0.75	0.41	*	0.34	Vetch	
የቅባት እህሎች	26.42	9.65	1.75	15.02	OILSEEDS	
ኑግ	2.63	0.92	*	1.71	Neug	
ተልባ	2.83	1.92	*	0.91	Linseed	
ጎመን ዘር	15.95	5.94	*	10.01	Rape Seed	
ሰውዝ	0.28	*	0.28	*	Ground Nuts	
ሱና	2.24	0.47	*	1.77	Sufflower	
ሰሊጥ	*	*	.	*	Sesame	
የጉሎ ዘር	Castor Bean	
ሌሎች	95.48	31.48	10.82	53.18	OTHERS	
አብሽ	0.76	0.25	*	0.51	Fenugreek	
ቅመማ ቅመም	34.93	10.10	3.51	21.32	Spices	
ድንች	31.18	11.48	4.35	15.35	Potatoes	
ሌሎች ጊዜያዊ ሰብሎች	28.59	9.64	2.95	16.00	Other Temporary	
የጊዜያዊ ሰብሎች ድምር	3322.30	930.05	124.63	2267.62	ALL TEMPORARY	
ጫት	47.80	7.19	11.44	29.17	Chat	
ቡና	26.60	14.48	3.27	8.85	Coffee	
እንሰት	8.81	6.02	*	2.79	Enset	
ጥጥ	*	*	*	*	Cotton	
ትምባዦ	*	*	.	.	Tobaco	
ፍራፍሬዎች	2.53	0.87	0.22	1.44	Fruits	
ሌሎች ቋሚ ተክሎች	2.18	0.75	*	1.43	Other Permanent	
የቋሚ ተክሎች ድምር	92.63	29.44	18.87	44.32	TOTAL PERMANENT	
የጠቅላላ ሰብል ድምር	3414.93	959.49	143.50	2311.94	ALL CROPS	
	TOTAL	DAP	UREA	DAP +UREA	CROP NAME	

* These estimates could not be reported in this table because of high coefficient of variation (i.e less reliable).However they are consolidated in the total estimates.

** የአርብቶ አደር አካባቢዎችን አይጨምርም
**EXCLUDING NOMADIC AREAS

- መረጃ አልተገኘም
- Data not available.

ክፍል ሠ - ማዕድን

SECTION E - MINING

ክፍል ሠ - ማዕድን

የማዕድን ሥራ የሚመለከተው መረጃ የተገኘው ከማዕድንና ኢነርጂ ሚኒስቴር፣ ከኢትዮጵያ ማዕድን ልማት ኢንተርፕራይዝ እና ከብሔራዊ ማዕድን ኮርፖሬሽን ነው።

ሠንጠረዥ ሠ.1 እና ሠ.2:- በእነዚህ ሠንጠረዦች የተመለከተው ከ1983-1992 ያለውን የማዕድን ምርት መጠንና ዋጋ ነው። ስለዋጋውም የቀረበው ሂሳብ የውጤቱን ጠቅላላ ዋጋ ያመለክታል።

ሠንጠረዥ ሠ.3 እና ሠ.4:- እነዚህ ሠንጠረዦች የሚያመለክቱት ከ1988-1992 ለማዕድን ፍላጎት ማስፋፊያ የመዋዕል ንዋይ ወጭ፣ የወጭው ምንጭና የአወጣጡ ሁኔታ ነው።

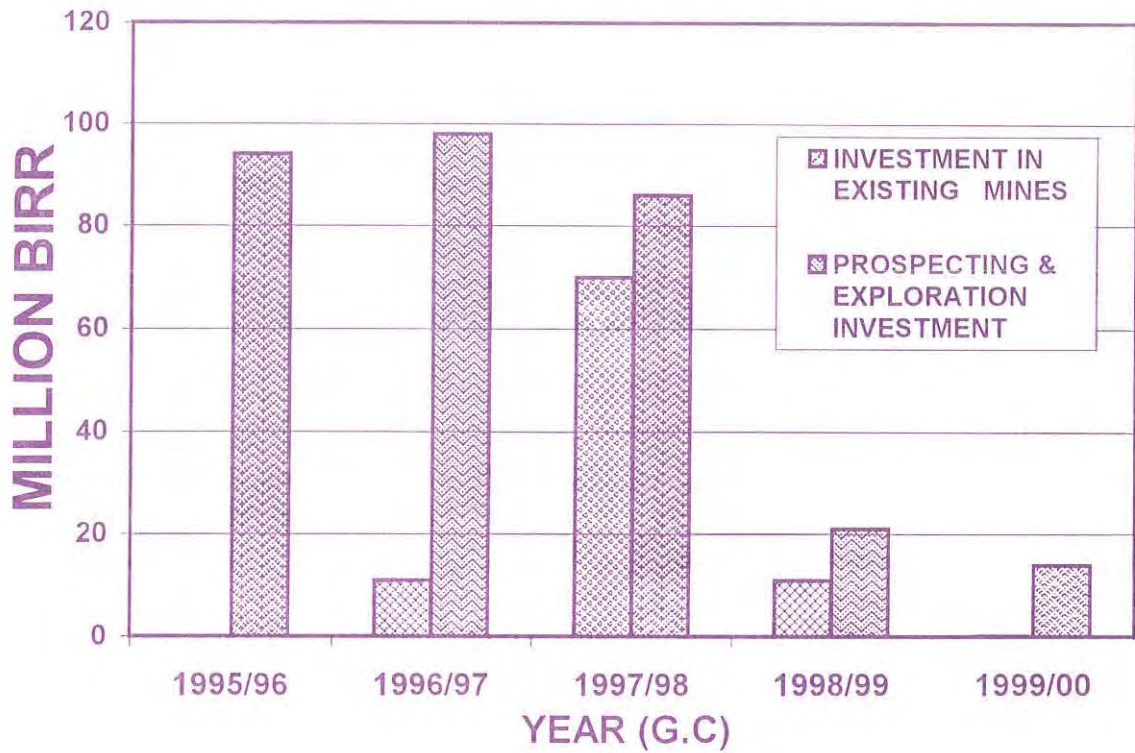
SECTION E. MINING

The statistics relating to mining was obtained from the Ministry of Mines and Energy, Ethiopian Mines Development Enterprise and National Mining Corporation PLC. The year refers to the Ethiopian fiscal year. (i.e, from July 8 to July 7).

Table E.1 and E.2:- gives the volume and value of mineral production for the year 1990/91 - 1999/2000. The value figures are gross values of production.

Table E.3 and E.4:- show the volume and sources of investment fund in mining for the year 1995/96 - 1999/2000.

E.1 (a) ALLOCATION OF INVESTMENT IN MINING



E.1(b) SOURCE OF INVESTMENT IN MINING



የማዕድናት ምርት መጠን፣ 1983-1992
 QUANTITY OF MINERAL PRODUCTION, 1990/91 - 1999/2000

ሠንጠረዥ ሠ.1

TABLE E.1

ዓመት ምዕራፍ	ወርት /በኪሎ/	ታንታለም /በቶን/	
1983	3 038.00	.	1990/91
1984	2 651.90	14.00	1991/92
1985	3 403.60	18.00	1992/93
1986	2 349.28	26.28	1993/94
1987	112.00	35.00	1994/95
1988	799.00	54.00	1995/96
1989	755.00	60.50	1996/97
1990	242.00	62.92	1997/98
1991	3 291.00	49.63	1998/99
1992	3 206.20	65.73	1999/00
	GOLD	TANTALUM	YEAR
	(KG)	(TON)	

የማዕድናት ምርት ጠቅላላ ዋጋ፣ 1983-1992
 VALUE OF MINERAL PRODUCTION, 1990/91 - 1999/2000

ሠንጠረዥ ሠ.2

TABLE E.2

/በሺህ ብር/

(IN '000 BIRR)

ዓመት ምዕራፍ	ወርት	ታንታለም	
1983	79 647.00	-	1990/91
1984	62 320.00	765.00	1991/92
1985	96 831.00	984.00	1992/93
1986	186 528.00	7 868.00	1993/94
1987	9 041.00	7 040.00	1994/95
1988	70 230.00	22 128.00	1995/96
1989	51 235.00	17 814.00	1996/97
1990	14 463.00	23 172.00	1997/98
1991	233 565.00	36 934.00	1998/99
1992	245 443.00	47 852.00	1999/00
	GOLD	TANTALUM	YEAR

ለማዕድን ፍለጋና ማስፋፊያ የተደረገ መዋዕል ንዋይ፡- 1988-1992
INVESTMENT IN MINING 1995/96 - 1999/2000

ሠነጠራዥ ሠ.3 TABLE E.3 /በሺህ ብር/ (IN '000 BIRR)

ዓመት ምስረት	በሥራ ላይ ላለ- ማዕድናት የተደረገ መዋዕል ንዋይ	ለማዕድን ፍለጋና ምርመራ የተደረገ መዋዕል ንዋይ	ድምር	
1988	-	93520	93520	1995/96
1989	11313	98131	109444	1996/97
1990	70186	85698	155884	1997/98
1991	10724	21469	32193	1998/99
1992	78	13702	13780	1999/00
	INVESTMENT IN EXISTING MINES	PROSPECTING & EXPLORATION INVESTMENT	TOTAL	YEAR

የመዋዕል ንዋይ ምንጭ፡- 1988-1992
SOURCE OF INVESTMENT FUND, 1995/96 - 1999/2000

ሠነጠራዥ ሠ.4 TABLE E.4 /በሺህ ብር/ (IN '000 BIRR)

	1988	1989	1990	1991	1992	
ከመንግሥት በጀት የተገኘ	8060	7184	10208	5089	2421	GOVERNMENT BUDGET
ከውጭ የተገኘ ስርዓታዊ	8999	6480	6433	7535	909	FOREIGN ASSISTANCE
ከግል ወብት መጠጫ የሆነ	76461	95780	139243	19569	10450	PRIVATE CAPITAL
ጠቅላላ ድምር	93520	109444	155884	32193	13780	GRAND TOTAL
	1995/96	1996/97	1997/98	1998/99	1999/00	

**ክፍል ረ - ስለ ማምረቻና ኤሌክትሪክ
ኢንዱስትሪ**

**SECTION E - MANUFACTURING
& ELECTRICITY INDUSTRIES**

ክፍል ፈ - ስለ ማምረቻና ኤሌክትሪክ ኢንዱስትሪ

የማምረቻ ኢንዱስትሪ፡

ይህ የማምረቻ ኢንዱስትሪ ስታቲስቲክስ ሊዘጋጅ የቻለው የማዕከላዊ ስታቲስቲክስ ባለሥልጣን ከሚያከናውነው ዓመታዊ የትላልቅና መካከለኛ ማምረቻ ኢንዱስትሪ ጥናት ነው።

መረጃዎቹ ሁሉ የቀረቡት በኢትዮጵያ የበጀት ዓመት አቆጣጠር መሠረት ነው። በኢትዮጵያ ወይም በአውሮፓውያን አቆጣጠር መሠረት መረጃቸውን የሰጡ አንዳንድ የማምረቻ ኢንዱስትሪዎች ቢኖሩም ወራቱን ለማስተካከል የተደረገ ሙከራ የለም።

ስለማምረቻ ኢንዱስትሪ የቀረቡት ሠንጠረዦች የ1991፣ የ1992 እና የ1993 ዓመታዊ የሥራ ክንውን ይገልጻሉ።

የማምረቻ ኢንዱስትሪዎች ጥናት የሚመለከተው በሞተር ኃይል የሚንቀሳቀስ መሣሪያ የሚጠቀሙትን እና አሥርና በላይ ሠራተኞች ያሉዎቻቸውን ፋብሪካዎች ነው።

የቃላት ትርጉም

ፋብሪካ፡ ማለት የታወቀ አድራሻ ኖሮት በአንድ ባለቤት ወይም አስተዳደር ሥር የሚመራ/እንደ ዳቦ ቤት፣ የእንጨት መሰንጠቂያ፣ ወዘተ.../ ድርጅት ነው።

የተቀጠሩ ሠራተኞች ብዛት፡ በደመወዝ መክፈያ ሊስት ላይ የተመዘገቡ በጊዜያዊነትም ሆነ በቋሚነት የሚያገለግሉትን የድርጅቱን ሠራተኞች በሙሉ ያጠቃልላል።

የሠራተኞች ጠቅላላ ብዛት፡ ተቀጥረው ከሚያገለግሉ ሠራተኞች በተጨማሪ ሳይከፈላቸው በድርጅቱ ሥራ ላይ ተካፋይ የሆኑትን የድርጅቱን ባለቤቶችና ሽርኮች እንዲሁም ያለ ደመወዝ የሚያገለግሉትን የቤተሰብ አባሎችንና ተለማማጅችን ያጠቃልላል።

ደመወዝና ምንጃ፡ የሚያጠቃልለው ጥናቱ በሚመለከተው ዓመት ውስጥ በጥሬ ገንዘብና በዓይነት ለሠራተኞች የተደረገውን ክፍያ ነው።

ጠቅላላ የሥራ ውጤት ዋጋ፡ የሚያመለክተው በዓመቱ ውስጥ በፋብሪካዎች ተዘጋጅተው ለገበያ የወጡትን የተሸጡ ሸቀጦች ጠቅላላ ዋጋ፣ ተሰርተው ያለቁና በመሠራት ላይ ያሉ ዕቃዎች ዋጋ በዓመቱ መጨረሻ ያላቸው ልዩነት፣ ፋብሪካው ለሌሎች ከሰጠው አገልግሎቶችና የጥገና ሥራዎች የተገኘ ገቢ፣ በተገዙበት ሁኔታ ተመልሰው ከተሸጡት ዕቃዎች ገቢ እንዲሁም ለፋብሪካው አገልግሎት በፋብሪካው ሠራተኞች የተመረቱ ቋሚ ንብረቶች ጠቅላላ ዋጋ ነው። ጠቅላላ የሥራ ውጤት ዋጋ የተሰላው በአምራች ዋጋ መሠረት ሲሆን የሽያጭ ታክሶችን ሲጨምር ድጎማን አይጨምርም።

የኢንዱስትሪ ወጪ፡ የፋብሪካውን ውጤት ለማዘጋጀት ለጥሬ ዕቃዎች፣ ለነዳጅ፣ ለኤሌክትሪክ፣ ለማደሻና ለመጠገኛ ለተገዙበት ሁኔታ ተመልሰው ለተሸጡ ዕቃዎች፣ ለውሃ ፍጆታ የተደረገ ወጪና ሌሎች ድርጅቶች ለሰጡት አገልግሎት የተደረገውን ወጪ ያጠቃልላል።

የኢንዱስትሪ ነክ ያልሆኑ ወጪዎች፡ ለፖስታ፣ ለተሌፎን፣ ለኢንሹራንስ፣ ለኪራይና ለመሳሰሉት የተደረገ ወጪን ያጠቃልላል።

ተጨማሪ ዋጋ፡ የተገኘው ከጠቅላላ የሥራ ውጤት ዋጋ ላይ የኢንዱስትሪ ወጪዎችን፣ የኢንዱስትሪ ነክ ያልሆኑ ወጪዎችንና ልዩ ልዩ የሽያጭና የኢኮኖሚ ታክሶችን በመቀነስ ነው።

መዋዕለ ንዋይ /ኢንቨስትመንት/፡፡ የሚባለው በጥናቱ ዓመት የኢንዱስትሪውን ሥራ ለማስፋፋት አዲስም ሆነ ያገለገሉ ዕቃዎች /ቋሚ ንብረቶች/ በተገዙበት ዋጋ ታስቦ የቀረበ ሂሳብ ነው። ከተገዙበት ዋጋ ሌላ የጉምሩክ ቀረጥ፣ ሌሎች ታክሶች፣ የባለቤትነት መብት ማዘወሪያ፣ የማንኛንም የማቋቋሚያ ወጪዎች ሁሉ ይገኝበታል። በተጨማሪም የኢንዱስትሪው ሠራተኞች ቤቶችን፣ ልዩ ልዩ ህንጻዎችን ለመስራት፣ የፋብሪካ መኪናዎችን ለማዘጋጀትና ለመገጣጠም፣ ከፍተኛ ለውጦችን ለማድረግ፣ አሻሽሎ ለመሥራትና ለማደስ የተደረጉ የሠራተኛ ወጪና የመሣሪያዎች ጠቅላላ ዋጋ በዚህ ውስጥ ይካተታል።

የማይንቀሳቀስ ንብረት ዋጋ፡፡ የማይንቀሳቀስ ንብረት ዋጋ ሲባል ይህ ድርጅት ከሌላ ድርጅት ያገኘውም ሆነ እራሱ ባለንብረቱ የሠራው አንድ ዓመትና በላይ ሊያገለግል የሚችል ሥራውን የሚያንቀሳቅስበት በስሙ የተመዘገበ የጠቅላላ ሀብት ግምት ነው። ይኸውም በተጠቀሰው የጥናቱ ዓመት መጨረሻ ላይ የሚኖረው ግምት ሲሆን የሚሰላውም በዓመቱ መጀመሪያ ላይ ያለው ዋጋ ላይ በዓመቱ ውስጥ የነበረው የመዋዕለ ንዋይ ወጪን በመደመርና ከዚህም ላይ በዓመቱ ውስጥ የተሸጡና ከጥቅም ውጭ የሆኑ ዕቃዎች ዋጋና የዓመቱን የአገልግሎት ዋጋ በመቀነስ ነው።

የመንግሥት ይዞታ፡፡ በዚህ ርዕስ ሥር የሚጠቃለሉት በሙሉና በክፍል በመንግሥት ይዞታ ሥር የሚገኙት ፋብሪካዎች ናቸው።

የኤሌክትሪክ ኢንዱስትሪ፡፡ የኤሌክትሪክ ኢንዱስትሪ መረጃ የተገኘው የማዕከላዊ ስታቲስቲክስ ባለሥልጣን በየዓመቱ ከሚያካሂደው ጥናት ሲሆን የመረጃ ምንጩም የኢትዮጵያ ኤሌክትሪክ ኃይል ኮርፖሬሽን ነው። መረጃዎቹም የሚመለከቱት በተጠቀሰው ድርጅት አማካይነት የሚከናወነውን የኤሌክትሪክ ኃይል ስርጭት ብቻ ነው።

የማመንጫ ችሎታ፡፡ የተተከሉ ጂኔሬተሮችና የዲዜል ሞተሮች የኤሌክትሪክ የማመንጫት ችሎታ ነው።

ታሪፍ፡፡ የተለያዩ ደንቦች በኤሌክትሪክ ኃይል ፍጆታቸው ዓይነት እንዲከፍሉ የተወሰነ ዋጋ ነው።

የመኖሪያ ቤት ታሪፍ፡፡ ለመኖሪያ ቤት አገልግሎት ለዋለ የኤሌክትሪክ ፍጆታ የሚጠየቅ ዋጋ ነው።

የመንገድ መብራት ታሪፍ፡፡ ለመንገድ መብራት ለዋለ የኤሌክትሪክ ፍጆታ የሚጠየቅ ዋጋ ነው።

የንግድ ቤት ታሪፍ፡፡ ለንግድ ቤቶች (ለሰቆችና ሆቴሎች) ለዋለ የኤሌክትሪክ ፍጆታ የሚጠየቅ ዋጋ ነው።

የኢንዱስትሪ ታሪፍ፡፡ ለአነስተኛና ለትላልቅ ኢንዱስትሪዎች ለዋለ የኤሌክትሪክ ፍጆታ የሚጠየቅ ዋጋ ነው።

SECTION F. MANUFACTURING AND ELECTRICITY INDUSTRY

Manufacturing:

The statistics on Manufacturing Industry are obtained through the Annual Survey of Manufacturing Industries conducted by the Central Statistical Authority.

All data in this section are shown according to Ethiopian Fiscal year. No attempt was made to adjust figures of establishments which submitted information on the basis of Ethiopian or Gregorian Calendar Year.

The tables deal with the results of the Annual Survey for the years 1991, 1992 and 1993 E.F.Y. (1998/99, 1999/2000 and 2000/2001).

The survey covers those establishments which engaged 10 persons and above and use power driven machines.

Main Definitions used:-

An establishment:- is defined as the whole of the premises under the same ownership or management at a particular address (e.g. bakery, a sawmill, etc...).

Number of Employees:- includes all persons on the payroll whether seasonal or temporary. The number of seasonal and temporary workers has been adjusted to give equivalent of full-time workers.

Number of Persons Engaged:- includes paid employees and working proprietors, active partners, unpaid family workers and apprentices.

Wages and Salaries:- includes all payments in cash or in kind made to employees during the reference year in connection with work done for the establishments.

Gross Value of Production:- includes the sales value of all products of the establishment, the net change between the beginning and end of the reference period in the value of finished goods and the value of work in-progress, the value of industrial services rendered to others, the value of goods bought and resold without any transformation or processing and the value of fixed assets produced during the reference period by the unit for its own use. The valuation of gross value of production is in terms of producers' values where indirect taxes are included in the value of sales of the establishment and the value of subsidies received is excluded.

Industrial Costs:- include the cost of raw materials, auxiliary materials, fuels and other supplies consumed, cost of industrial services rendered by others, cost of goods bought and resold without any transformation or processing cost of electricity consumed.

Non-industrial Cost:- includes payments like professional fees, postage, telephone, insurance, advertising, hired transport, rental payments, etc... (depreciation is excluded).

Value added (National account Concept at Factor Cost):- is obtained by deducting from gross value of production industrial and non-industrial costs and indirect taxes net of subsidies.

Investment (New Capital Expenditure) During the Year:- is the value of all fixed assets as well as second-hand assets bought during the reference year. The value of such fixed assets should include the purchase price (less discounts received) including taxes, custom duties, transportation, assembly and other installation costs. It includes the cost of installation, alterations and renovations made by the employees of the establishments on machineries, buildings and the like.

Fixed Capital Assets:- are those with a productive life of one year or more than one year which are intended for the use of the establishment including fixed assets made by the establishment's own labour force for its own use. They are valued at book-value end of the reference year, that is net book-value at the beginning plus new capital expenditure minus those sold and disposed and depreciation during the reference year.

Public Sector:- includes are all establishments owned by the state (i.e., fully and partially owned by the Government).

Electricity:- the statistics relating to electricity industry were obtained from the Ethiopian Electric Power Corporation through the annual survey conducted by the Central Statistical Authority. The data included here refer to public utilities only.

Capacity:- capacity of the installed generators and diesel engines to produce electric energy.

Tariff:- fixed rate of payment where consumers are classified according to their consumption behavior.

General Tariff:- this includes domestic, staff rate and street lighting tariffs.

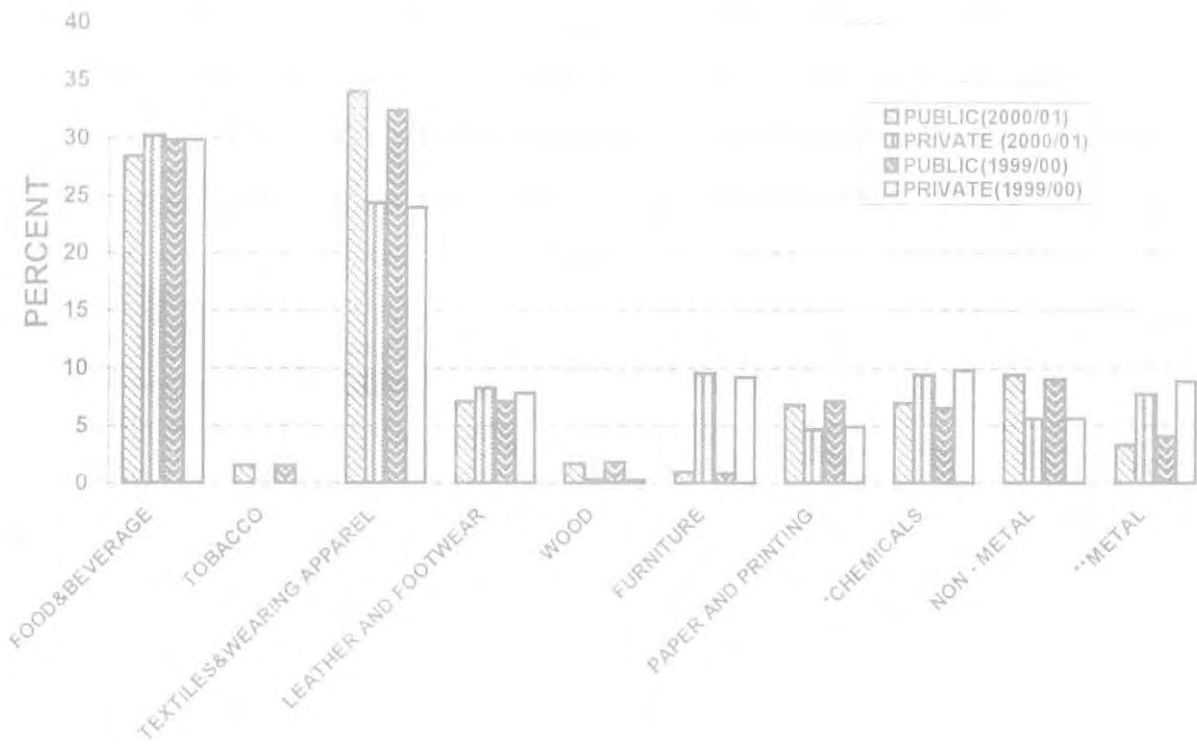
Industrial Tariff:- includes small and large industrial, boiler, special rate, agricultural and commercial tariffs.

Note

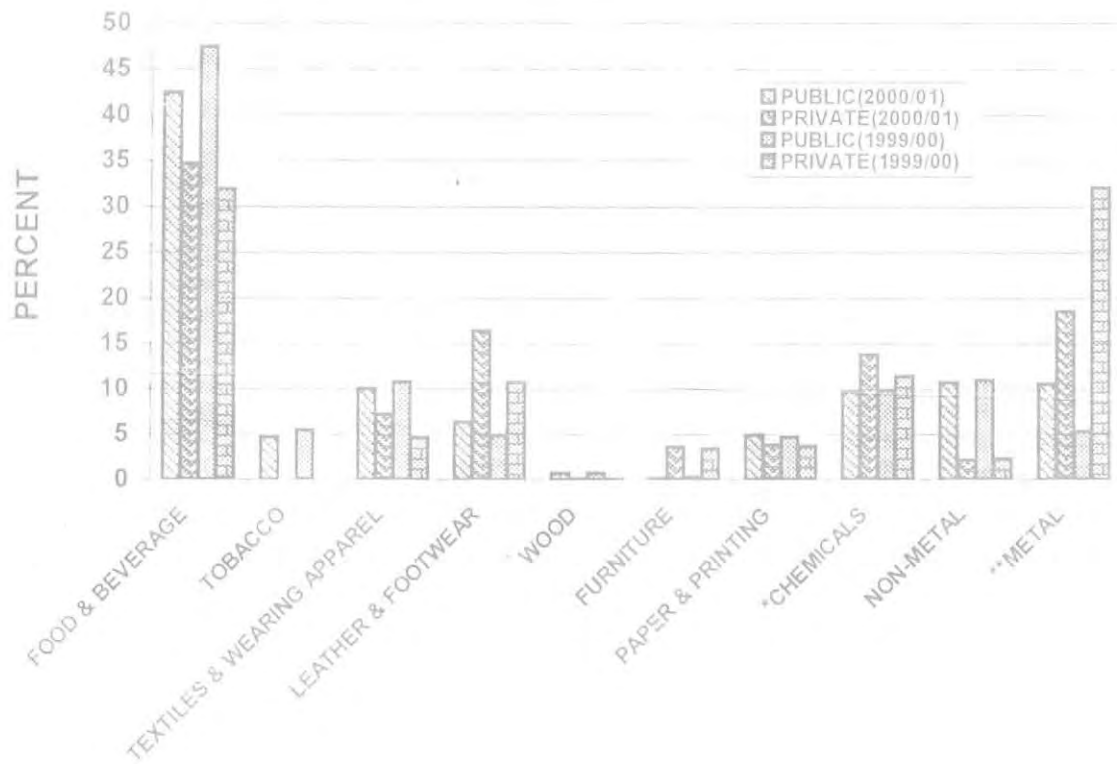
K.V	-	Kilo Volt
K.W	-	Kilo Watt
KWH	-	Kilo Watt Hours

F1-PATTERN OF MANUFACTURING INDUSTRY 1999/00-2000/01

F1(a) EMPLOYMENT



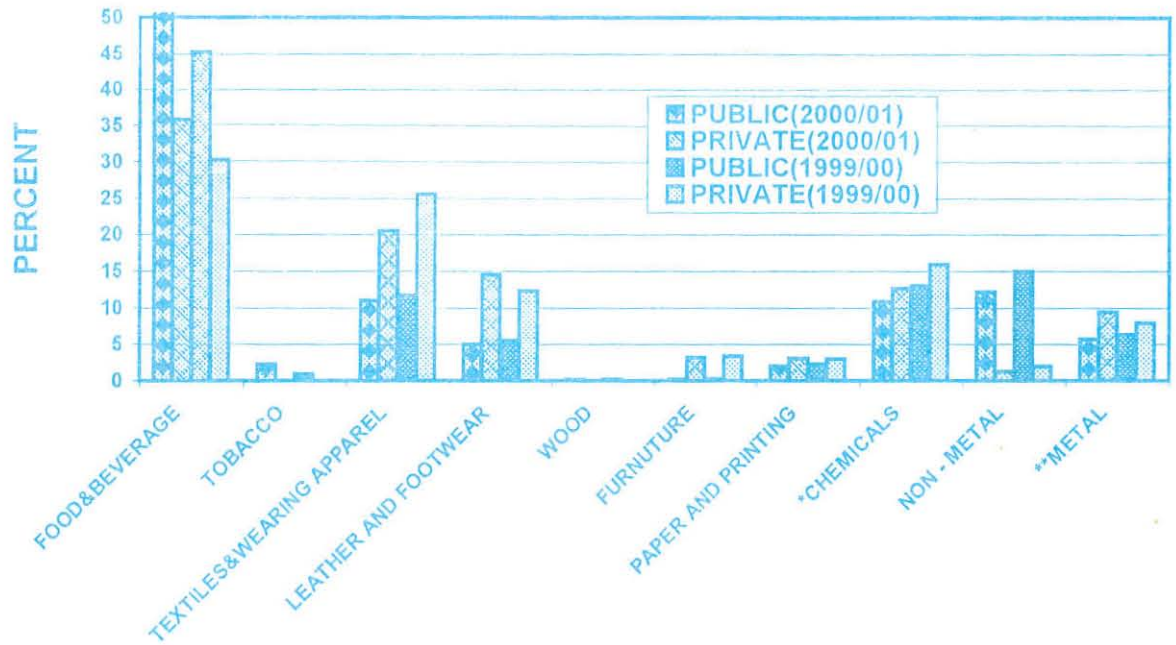
F1 (b) GROSS VALUE OF PRODUCTION



* includes Chemical Rubber and Plastic products

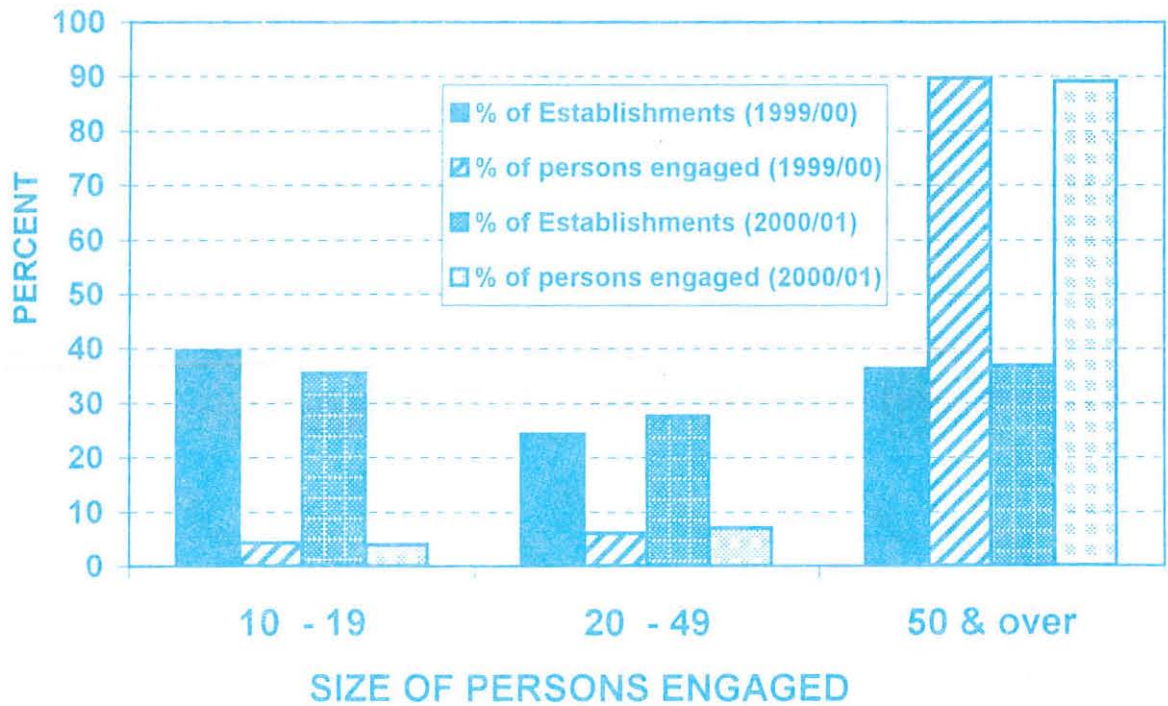
** includes Basic iron and Steel Fabricated Metal Products Machinery and Equipment Motor Vehicles Trailers and Semi-Trailers.

F1(C) FIXED ASSETS



F2- CLASSIFICATION OF MANUFACTURING ESTABLISHMENTS

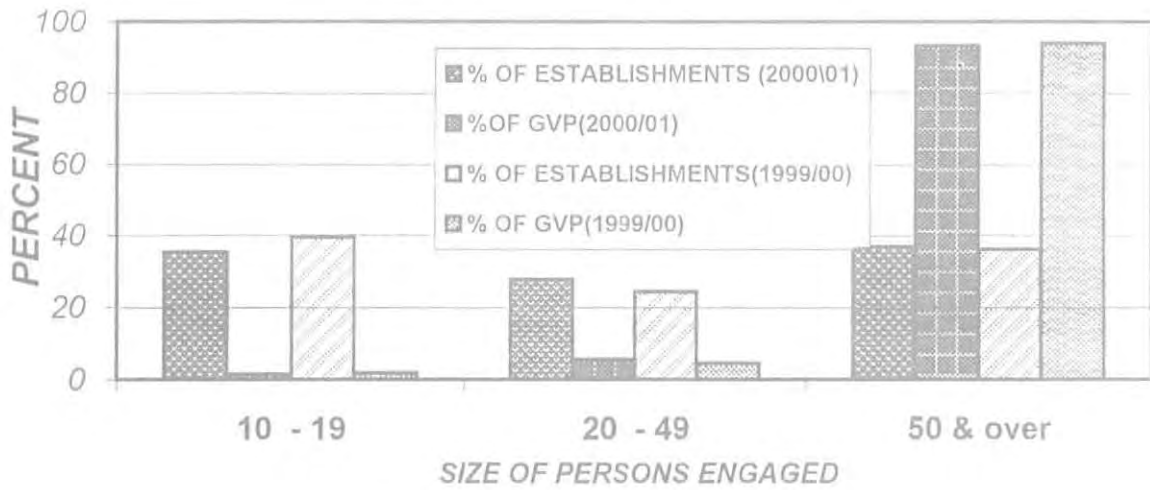
F2(a) PERCENTAGE OF PERSONS ENGAGED BY SIZE OF PERSONS ENGAGED



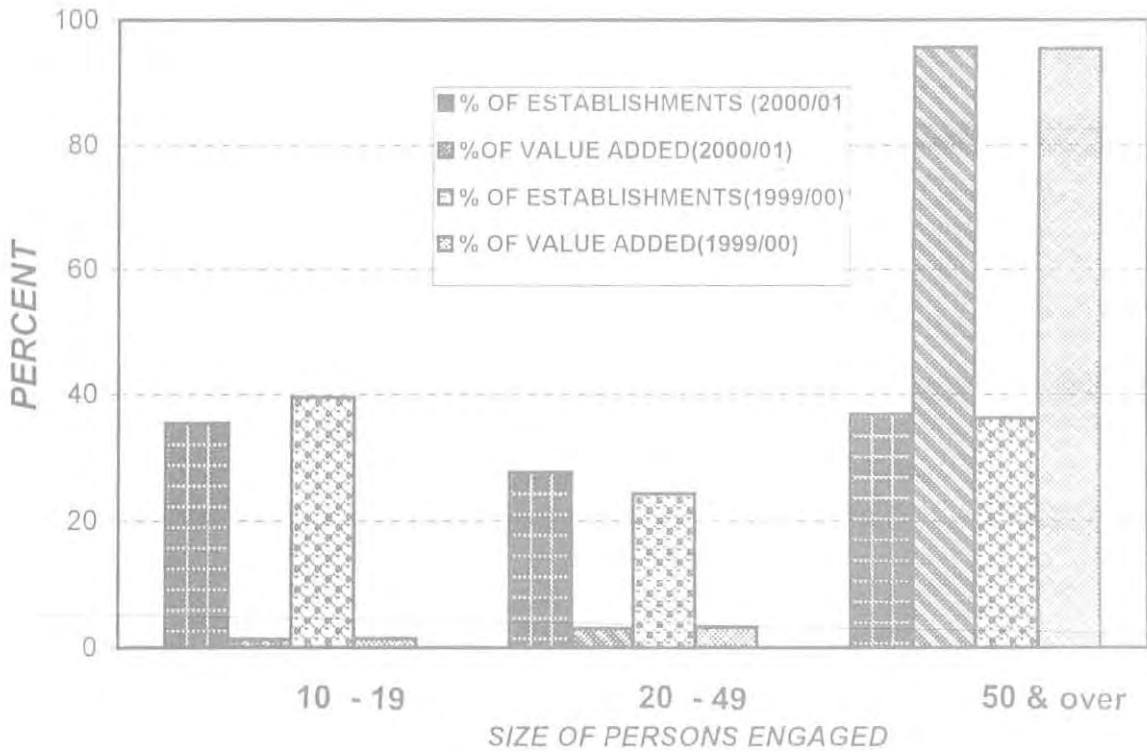
* includes Chemical, Rubber and Plastic products

** includes Basic iron and Steel, Fabricated Metal Products, Machinery and Equipment and Assembly of Motor Vehicles, Trailers and Semi-Trailers.

F2(b) PERCENTAGE OF GROSS VALUE OF PRODUCTION (GVP) BY SIZE OF PERSONS ENGAGED

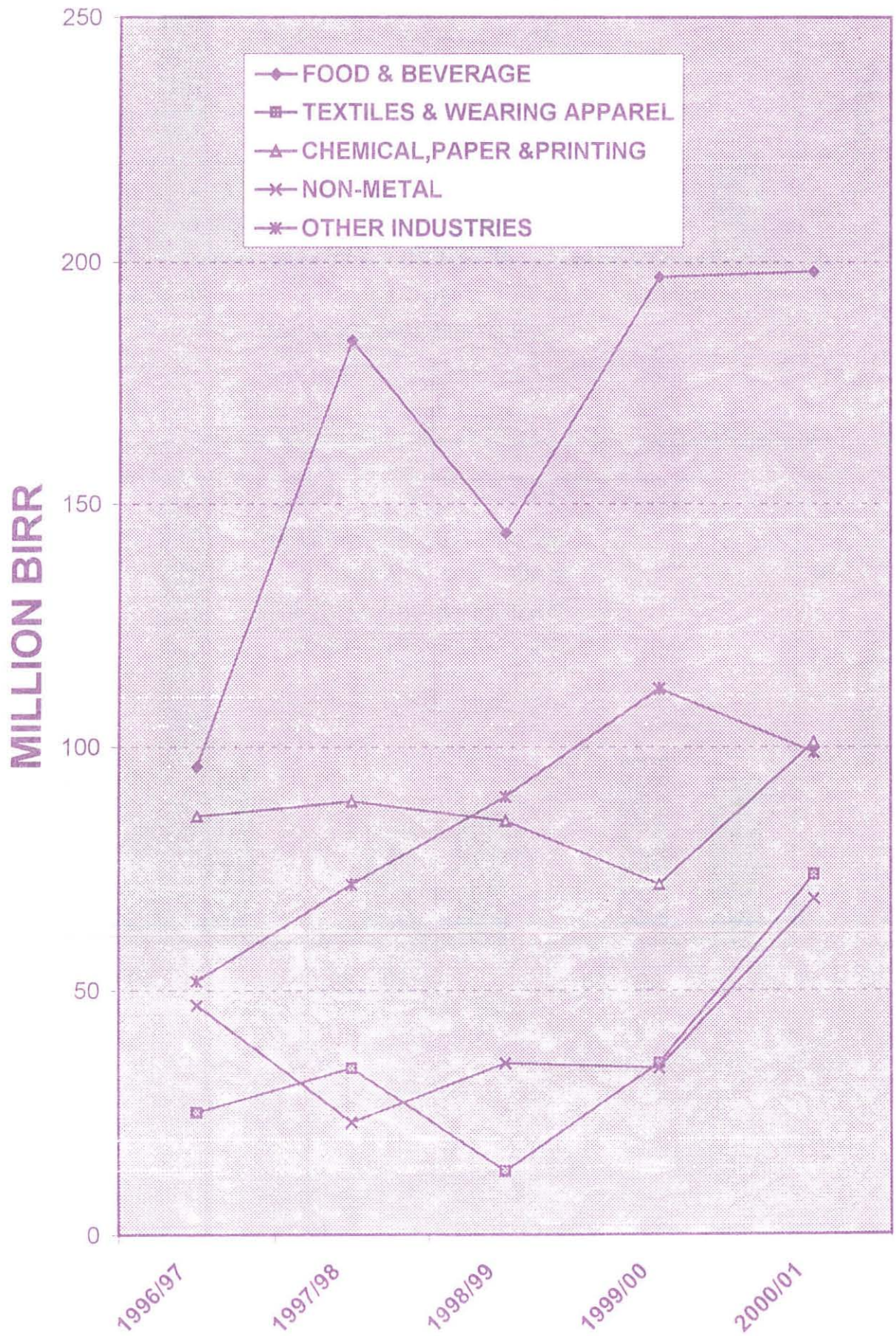


F2(c) PERCENTAGE OF VALUE ADDED* BY SIZE OF PERSONS ENGAGED

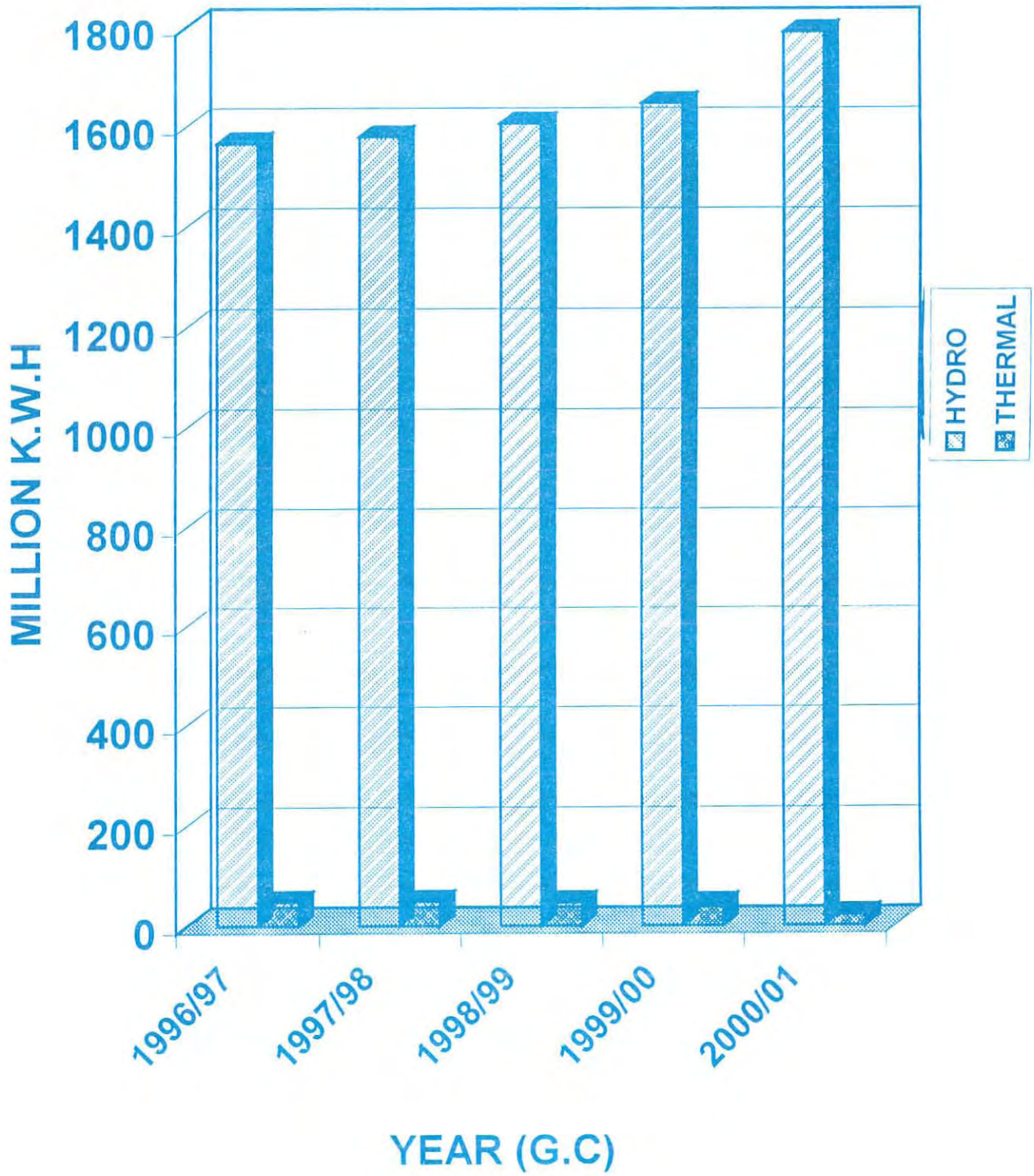


*In the national account concept at factor cost.

F3-INVESTMENT IN MANUFACTURING INDUSTRIES



F4 -PRODUCTION OF ELECTRICITY



በ1991 የፋብሪካዎችና የተቀጠሩ ሠራተኞች ብዛት በይዘት
 NUMBER OF ESTABLISHMENTS AND NUMBER OF EMPLOYEES BY OWNERSHIP, 1998/99

ሠንጠረዥ ፭.፲.፲፱

TABLE F.1.a

የኢንዱስትሪ አይነት	የፋብሪካዎች ብዛት			የተቀጠሩ ሠራተኞች ብዛት			
	የሠንግሥት	የግል	ጅምር	የሠንግሥት	የግል	ጅምር	
የምግብ እና የመጠጥ ፍብሪካዎች	50	178	228	16 865	10 028	26 893	Manufacture of Food Products & Beverages
የሥነ ምግብ ፍሬፍሬና አቅርቦት ፎቃዎች							Production, processing & preserving of meat, fruit and vegetables
ማምረት፣ ማዘጋጀትና መጠበቅ	3	7	10	1 150	1 841	2 991	
ከአንስሳትና ከአሀል የሚገኙ ቅባቶች	8	18	26	1 232	442	1 674	Manufacture of vegetables & animal oils & fats
ሙተትና የሙተት ተዋጽዖ	1	-	1	245	-	245	Manufacture of dairy products
የእሀል ጠፍቶዎች	9	41	50	1 546	1 750	3 296	Manufacture of Grain mill products
የአንስሳት ሙሽ ማዘጋጀት	2	2	4	171	19	190	Manufacture of prepared animal feeds
የዳቦ መጋባቢያዎች	5	80	85	1 328	2 037	3 365	Manufacture of bakery products
የሶኦር ፋብሪካዎችና ከሶኦር የሚዘጋጁ ምግቦች	4	5	9	6 045	62	6 107	Manufacture of sugar and sugar confectionery
ማከርካሪ ጋሽቶች ማምረት	3	1	4	411	47	458	Manufacture of macaroni and spaghetti
ሶል-ች ምግቦች	3	9	12	500	321	821	Manufacture of food products n.e.c.
አልኮሎች ማባብራትና መቀመጫ	4	6	10	600	144	744	Distilling, rectifying and blending of spirits
የጠዳን ጠጅ መጥመቅ	2	-	2	587	-	587	Manufacture of Wines
አረቆዎች መጥመቅና ድንጋጌ ማዘጋጀት /ሲፊ/ ለሰላሳ መጠጦችና ጠባብ-ች	4	2	6	2 116	714	2 830	Manufacture of malt liquors and malt
	2	7	9	934	2 651	3 585	Manufacture of soft drinks & production of mineral water
ከትግላዊ የሚሠሩ ፎቃዎች	1	-	1	873	-	873	Manufacture of Tobacco Products
የጨርቅ ጨርቅ ፍብሪካዎች	21	15	36	24 226	1 433	25 659	Manufacture of Textiles
መፍተል፣ ልሳሽ መሥራትና ማውጣት	19	8	27	21 557	1 210	22 767	Spinning, weaving & finishing of textiles
ገመዶችንና ሲባዎችን መሥራት	2	-	2	2 669	-	2 669	Manufacture of cordage, rope, twine & netting
ፕራሳ መሥራት	-	7	7	-	223	223	Knitting mills
የተሰፈ ልብሶች ከሰልጣር ልሳሽ ሰበብተር	4	24	28	1 947	1 898	3 845	Manufacture of Wearing Apparel, Except Fur Apparel
ቆዳዎችን መፍቅጥ ግልፋት፣ ሻንጣዎችንና የእጅ ሀሳቦችን መሥራትና ማምረት	7	42	49	4 172	3 011	7 183	Tanning & Dressing of Leather, Manufacture of Luggage and Handbags and Manufacture of Footwear
ቆዳዎችን መፍቅጥ ግልፋት፣ ሻንጣዎችንና የእጅ ሀሳቦችን መሥራት	4	10	14	1 760	1 847	3 607	Tanning & Dressing of Leather, Manufacture of Luggage and Handbags
ሜማዎችን ማምረት	3	32	35	2 412	1 164	3 576	Manufacture of Footwear
አንጨዎች፣ የአንጨትና የሌሎች ስራዎች ከሁሉም ተቃራኒ ሰበብተር	7	9	16	1 056	144	1 200	Manufacture of Wood and Products of Wood & Cork, except Furniture
የወረቀትና ከወረቀት የሚሠሩ ስራዎች፣ ማተሚያ ስራዎችና ተመሳሳይ ፋብሪካዎች	9	51	60	3 866	1 631	5 497	Manufacture of Paper, Paper Products and Printing & Services related to Printing
የወረቀትና ከወረቀት የሚሠሩ ስራዎች	2	5	7	1 144	227	1 371	Manufacture of Paper and Paper Products
ማተሚያ ስራዎችና ተመሳሳይ ፋብሪካዎች	7	46	53	2 722	1 404	4 126	Printing & Services related to Printing
ኬሚካሎችና የኬሚካል ፎቃዎች ማምረት	11	32	43	2 423	1 515	3 938	Manufacture of Chemicals and Chemical Products
በኢንዱስትሪ የሚሠሩ ኬሚካሎች ከማዳበሪያዎች ስበብተር	4	-	4	1 101	-	1 101	Manufacture of Basic Industrial Chemicals except Fertilizers and Nitrogen Compounds
	Public	Private	Total	Public	Private	Total	
	Number of Establishments			Number of Employees			INDUSTRIAL GROUP

በ1991 የፋብሪካዎችና የተቀጠሩ ሠራተኞች ብዛት በደዘታ
 NUMBER OF ESTABLISHMENTS AND NUMBER OF EMPLOYEES BY OWNERSHIP, 1998/99

ሠንጠረዥ ረ. 10. /የተጠል/

TABLE F.1.a (contd.)

የኢንዱስትሪ አይነት	የፋብሪካዎች ብዛት			የተቀጠሩ ሠራተኞች ብዛት			
	የመንግሥት	የግል	ድምር	የመንግሥት	የግል	ድምር	
ቀለሞችና ኅምሳኔዎች መድኃኒቶች፣ መድኃኒት ገዘ ዜማኒሎችና የዕዕዋት ውጤቶች	2	6	8	249	271	520	Manufacture of paints, varnishes and lacquers Manufacture of pharmaceuticals, medicinal chemicals and botanical products
ግጠናዎች፣ ሌሎች ግልጽዎችና የውበት መስጫዎች	1	2	3	536	387	923	Manufacture of soap, cosmetics, perfumes and other cleaning preparations
ሌሎች ኬሚካሎች	2	21	23	404	809	1 213	Manufacture of chemical products n.e.c.
	2	3	5	133	48	181	
የሳሰቲክና የፕላስቲክ ስታዎች	4	28	32	1 421	1 606	3 027	<u>Manufacture of Rubber and plastic Products</u>
የሳሰቲክ ስታዎች	1	4	5	802	168	970	Manufacture of Rubber Products
የፕላስቲክ ስታዎች	3	24	27	619	1 438	2 057	Manufacture of Plastic Products
ብረት-ብረት ያልሆኑ የግዕድን ውጤቶች መስተዋዕትና የመስተዋዕት ስታዎች	20	66	86	4 723	1 594	6 317	<u>Manufacture of other Non-Metallic Mineral Products</u>
የሌንጽ ሥራ የሚሆኑ ጠብቶች	1	2	3	372	175	547	Manufacture of Glass and Glass Products
ሲሚንቶች፣ ፕራና ሌሎች መሰሪያዎች	3	3	6	379	67	446	Manufacture of structural clay products
ብሎክቶች፣ የሲሚንቶ ውጤቶችና መሰሪያዎች	5	4	9	1 800	45	1 845	Manufacture of cement, lime and plaster
ሌሎች ብረት ብረት ያልሆኑ የግዕድን ውጤቶች	7	52	59	1 270	1 124	2 394	Manufacture of articles of concrete, cement & plaster
	4	7	11	1 274	358	1 632	Manufacture of non-metallic mineral products n.e.c.
ብረት ብረት	3	3	6	995	122	1 117	<u>Manufacture of Basic Iron and Steel</u>
በመስሪያዎችና ፋብሪካ መሰሪያዎች ሌላ ክፍሎች የተሠሩ ስታዎች	5	35	40	1 163	830	1 993	<u>Manufacture of Fabricated Metal Products Except Machinery and Equipment</u>
የሌንጽ መሣሪያ ብረት ብረቶች	-	22	22	-	540	540	Manufacture of structural metal products, tanks, reservoirs and containers of metal
ክፍሎች የተሠሩ የቱሳቱስ ስታዎች	2	6	8	392	93	485	Manufacture of cutlery, hand tools & general hardware
መስሪያዎችና የፋብሪካ መሣሪያዎች ያልሆኑ ሌሎች የብረት ብረት ስታዎች	3	7	10	771	197	968	Manufacture of fabricated metal products except machinery and equipment n.e.c.
ማሽኖችንና ሌላ ዘይታ ያልተጠቀሱ ስታዎችን ማምረት ያምገኙት፣ ማመቻ መሣሪያዎችን፣ የሀንቢ መዘገያዎችና መቆጣጠሪያ መሣሪያዎችን ማምረት ምድጃዎችንና ማሳለፊያዎችን ማምረት	1	19	20	87	320	407	<u>Manufacture of Machinery and Equipment N.E.C</u>
ለአጠቃላይ አገልግሎት የሚውሉ ማሽኖችን ማምረት	-	-	-	-	-	-	Manufacture of Pumps, Compressors, Taps & Valves
ለምግብና ለመጠጥ የሚያገለግሉ ማሽኖችን ማምረት	-	6	6	-	71	71	Manufacture of Ovens, Furnaces and Furnace Burners
	-	1	1	-	11	11	Manufacture of General purpose Machinery
	-	11	11	-	227	227	Manufacture of Machinery for food and beverage processing
የኢሌክትሮኒክ ስታዎችና መለዋወጫዎች	1	1	2	87	11	98	Manufacture of Accumulators, Primary Cells and Primary Batteries
የተሰባሰቡ መስሪያዎች መገንጠጫዎች የመሳሪያ አካላትና ተሳቢዎች	1	10	11	121	1 039	1 160	<u>Assembly of Motor Vehicles, Trailers and Semi-Trailers</u>
የእንጨት የቤት ቱባቶችና የቤት መሰሪያዎች ድምር	7	114	121	457	3 567	4 024	<u>Manufacture of Furniture</u>
	162	658	820	66 818	30 253	97 071	TOTAL
	Public	Private	Total	Public	Private	Total	
	Number of Establishments			Number of Employees			INDUSTRIAL GROUP

በ1992 የፋብሪካዎችና የተቀጠሩ ሠራተኞች ብዛት በይዘታ
 NUMBER OF ESTABLISHMENTS AND NUMBER OF EMPLOYEES BY OWNERSHIP, 1999/2000

ሠንጠረዥ ረ.1ሐ

TABLE F.1.b

የኢንዱስትሪ አይነት	የፋብሪካዎች ብዛት			የተቀጠሩ ሠራተኞች ብዛት			
	የመንግሥት	የግል	ጅምር	የመንግሥት	የግል	ጅምር	
የምግብ እና የመጠጥ ፋብሪካዎች	48	187	235	16 957	11 367	28 324	Manufacture of Food Products & Beverages
የሲታፍራፍራና እንክልት ልማቶች							Production, processing & preserving of meat, fruit and vegetables
ግምገማ ማዘጋጀትና መጠቀስ	3	6	9	1 041	2 506	3 547	Manufacture of vegetables & animal oils & fats
ከእንሰሳትና ከእህል የሚገኙ ቅባቶች	6	21	27	986	474	1 460	Manufacture of dairy products
ውተትና የውተት ተዋጭ	1	-	1	245	-	245	Manufacture of Grain mill products
የእህል ልማቶች	9	41	50	1 501	1 967	3 468	Manufacture of prepared animal feeds
የእንሰሳት መጥ ማዘጋጀት	2	1	3	172	9	181	Manufacture of bakery products
የሰነድ ፋብሪካዎችና ከሰነድ የማዘጋጀት ምግቦች	5	90	95	1 296	2 145	3 441	Manufacture of sugar and sugar confectionery
ግንኙን ስጦታ ማምረት	4	5	9	6 414	55	6 469	Manufacture of macaroni and spaghetti
ለሰ-ች ምግቦች	3	1	4	360	67	427	Manufacture of food products n.e.c.
አልኮሎች ማዘጋጀትና መቀመጫ	3	6	9	493	301	794	Distilling, rectifying and blending of spirits
የጠረጴዛ ጠቅ መጥመት	4	6	10	555	129	684	Manufacture of Wines
አራቲዎች መጥመትና ድፋድግ ማዘጋጀት /ሀ/ሬ/	2	-	2	566	-	566	Manufacture of malt liquors and malt
ለስላሳ መጠጠቻና ጠባላ-ች	4	2	6	2 223	698	2 921	Manufacture of soft drinks & production of mineral water
ለስላሳ መጠጠቻና ጠባላ-ች	2	8	10	1 105	3 016	4 121	
ከትምባህ የሚሠሩ ሙጫዎች	1	-	1	854	-	854	Manufacture of Tobacco Products
የጨርቅ ጨርቅ ፋብሪካዎች	19	17	36	16 551	7 196	23 747	Manufacture of Textiles
መፍተሌ፣ ልብስ መሥራትና ግውግት	17	10	27	13 888	7 060	20 948	Spinning, weaving & finishing of textiles
ገመዶችና ሰብሳቢዎችን መሥራት	2	-	2	2 663	-	2 663	Manufacture of cordage, rope, twine & netting
ሹራብ መሥራት	-	7	7	-	136	136	Knitting mills
የተሰፋ ልብሶች ከባለወጪ ልብስ በስተቀር	4	21	25	1 823	1 929	3 752	Manufacture of Wearing Apparel, Except Fur Apparel
ቆዳዎችን መፍቅጫ ማልፍት፣ ጎንጣዎችንና የእጅ ብርሳዎችን መሥራትና ማዘጋጀት ማምረት	7	46	53	4 017	2 972	6 989	Tanning & Dressing of Leather, Manufacture of Luggage and Handbags
ቆዳዎችን መፍቅጫ ማልፍት፣ ጎንጣዎችንና የእጅ ብርሳዎችን መሥራት	4	11	15	1 769	1 825	3 594	Tanning & Dressing of Leather, Manufacture of Luggage and Handbags
ሜግዎችን ማምረት	3	35	38	2 248	1 147	3 395	Manufacture of Footwear
አንጨቶች፣ የአንጨትና የቡሽ ስታዎች ክብት ቆይታዎች በስተቀር	9	7	16	1 033	91	1 124	Manufacture of Wood and Products of Wood & Cork, except Furniture
የጠረቀትና ከጠረቀት የሚሠሩ ስታዎች፣ ግተማዎችና ቤቶችን ተመሳሳይ ፋብሪካዎች	9	55	64	4 040	1 848	5 888	Manufacture of Paper and Paper Products
ተመሳሳይ ፋብሪካዎች	9	55	64	4 040	1 848	5 888	Printing & Services related to Printing
የጠረቀትና ከጠረቀት የሚሠሩ ስታዎች	2	5	7	1 431	238	1 669	Manufacture of Paper and Paper Products
ግተማዎችና ቤቶችን ተመሳሳይ ፋብሪካዎች	7	50	57	2 609	1 610	4 219	Printing & Services related to Printing
ኬሚካሎችና የኬሚካል ሙጫዎች ማምረት	11	29	40	2 283	2 012	4 295	Manufacture of Chemicals and Chemical Products
በኢንዱስትሪ የሚሠሩ ኬሚካሎች ከማዳበሪያዎች በስተቀር	4	-	4	992	-	992	Manufacture of Basic Industrial Chemicals except Fertilizers and Nitrogen Compounds
	Private	Private	Total	Public	Private	Total	
	Number of Establishments			Number of Employees			INDUSTRIAL GROUP

በ1992 የፋብሪካዎችና የተቀጠሩ ሠራተኞች ብዛት ቢዩቢታ
 NUMBER OF ESTABLISHMENTS AND NUMBER OF EMPLOYEES BY OWNERSHIP, 1999/2000

ወንጠረዥ ረ.1.1.A /የተጠል/

TABLE F.1.b (contd.)

የኢንዱስትሪ አይነት	የፋብሪካዎች ብዛት			የተቀጠሩ ሠራተኞች ብዛት			
	የመንግሥት	የግል	ድምር	የመንግሥት	የግል	ድምር	
ተለዋዥና ጉምላዎች	2	6	8	274	274	548	Manufacture of paints, varnishes and lacquers
መድኃኒቶች፣ መድኃኒት ነገ ጌጣኝነቶችና የሰዕዳት ውጤቶች	1	3	4	521	559	1 080	Manufacture of pharmaceuticals, medicinal chemicals and botanical products
ግመናዎች፣ ሌሎች ግንኙነቶችና የውበት መስጫዎች	2	16	18	397	1 112	1 509	Manufacture of soap, cosmetics, perfumes and other cleaning preparations
ሌሎች ጌጣኝነቶች	2	4	6	99	67	166	Manufacture of chemical products n.e.c.
የሰብረቱ የፓላስቲክ ስቃዎች	4	25	29	1 413	1 731	3 144	Manufacture of Rubber and plastic Products
የላሰቲክ ስቃዎች	1	4	5	809	165	974	Manufacture of Rubber Products
የፓላስቲክ ስቃዎች	3	21	24	604	1 566	2 170	Manufacture of Plastic Products
ብረት ብረት ያልሆኑ የግዕድን ውጤቶች	17	68	85	5 142	2 127	7 269	Manufacture of other Non-Metallic Mineral Products
መስተዋትና የመስተዋት ስቃዎች	1	2	3	392	150	542	Manufacture of Glass and Glass Products
የሕንጻ ሥራ የግብን ጠብቆ	3	3	6	385	130	515	Manufacture of structural clay products
ቢጣንቶ፣ ፕራና ሌሎች መሰሪያዎች	5	2	7	1 863	28	1 891	Manufacture of cement, lime and plaster
ብሎክቶች፣ የቢጣንቶ ውጤቶችና መሰሪያዎች	5	53	58	1 389	1 343	2 732	Manufacture of articles of concrete, cement & plaster
ሌሎች ብረት ብረት ያልሆኑ የግዕድን ውጤቶች	3	8	11	1 113	476	1 589	Manufacture of non-metallic mineral products n.e.c.
ብረት ብረት	3	5	8	970	194	1 164	Manufacture of Basic Iron and Steel
በመኪናዎችና ፋብሪካ መሣሪያዎች ሌላ ክፍሎች የተሠሩ ስቃዎች	5	46	51	1 214	1 268	2 482	Manufacture of Fabricated Metal Products Except Machinery and Equipment
የሕንጻ መሣሪያ ብረት ብረቶች	-	26	26	-	661	661	Manufacture of structural metal products, tanks, reservoirs and containers of metal
ከብረት የተሠሩ የቁሳቁስ ስቃዎች	2	6	8	379	151	530	Manufacture of cutlery, hand tools & general hardware
መኪናዎችና የፋብሪካ መሣሪያዎች ያልሆኑ ሌሎች የብረት ብረት ስቃዎች	3	14	17	835	456	1 291	Manufacture of fabricated metal products except machinery and equipment n.e.c.
ግንባታና ሌላ ቦታ ያልተጠቀሱ ስቃዎችን ግምረት ስራዎችን፣ ግመብቶች መሣሪያዎችን፣ የቢንቢ መዘገያዎችና መቆጣጠሪያ መሣሪያዎችን ግምረት ስራዎችንና ግንባታዎችን ግምረት	0	15	15	0	275	275	Manufacture of Machinery and Equipment N.E.C
ለአጠቃላይ አገልግሎት የሚሰጡ ግንባታዎችን ግምረት	-	-	-	-	-	-	Manufacture of Pumps, Compressors, Taps & Valves
ለምግብና ለመጠጥ የሚያገለግሉ ግንባታዎችን ግምረት	-	5	5	-	64	64	Manufacture of Ovens, Furnaces and Furnace Burners
የኢሌክትሮኒክ ስቃዎችና መስፋፋዎች	-	1	1	-	10	10	Manufacture of General purpose Machinery
የኢሌክትሮኒክ ስቃዎችና መስፋፋዎች	-	8	8	-	192	192	Manufacture of Machinery for food and beverage processing
የኢሌክትሮኒክ ስቃዎችና መስፋፋዎች	-	1	1	-	9	9	Manufacture of Accumulators, Primary Cells and Primary Batteries
የተሰባሰቡ መኪናዎች መግባቢያ የመኪና አካላትና ተሳቢዎች	1	10	11	99	1 630	1 729	Assembly of Motor Vehicles, Trailers and Semi-Trailers
የእንጨት የቤት ቁሳቁሶችና የቤት መሥሪያዎች	7	112	119	486	3 493	3 979	Manufacture of Furniture
ድምር	145	643	788	56 882	38 133	95 015	TOTAL
	Public	Private	Total	Public	Private	Total	
	Number of Establishments			Number of Employees			INDUSTRIAL GROUP

በ1993 የፋብሪካዎችና የተቀጠሩ ሠራተኞች ብዛት በይዘታ
 NUMBER OF ESTABLISHMENTS AND NUMBER OF EMPLOYEES BY OWNERSHIP, 2000/2001

ሠንጠረዥ ራ.1.ሐ

TABLE F.1.c

የኢንዱስትሪ አይነት	የፋብሪካዎች ብዛት			የተቀጠሩ ሠራተኞች ብዛት			
	የመንግሥት	የግል	ድምር	መንግሥት	የግል	ድምር	
የምግብ እና የመጠጥ ፋብሪካዎች	43	208	251	15 573	11 687	27 260	Manufacture of Food Products & Beverages
የሱጋና ፍራፍራ አትክልት ውጤቶች							Production, processing & preserving of meat, fruit and vegetables
ግምገማታዊ ማሰባሰቢያ መጠበቅ	3	6	9	1 032	1 856	2 888	Manufacture of meat, fruit and vegetables
ከአንሰሳትና ከእሀል የሚገኙ ቅባቶች	5	22	27	921	386	1 307	Manufacture of vegetables & animal oils & fats
ወተትና የወተት ተቀቋሚ	1	1	2	220	215	435	Manufacture of dairy products
የእሀል ወፍራሞች	8	47	55	1 322	1 973	3 295	Manufacture of Grain mill products
የአንሰሳት መና ማዘጋጀት	2	1	3	168	9	177	Manufacture of prepared animal feeds
የዳቦ መጋገሪያዎች	5	99	104	996	2 513	3 509	Manufacture of bakery products
የሰካር ፋብሪካዎችና ከሰካር የማዘጋጀት ምግቦች	3	5	8	6 066	47	6 113	Manufacture of sugar and sugar confectionery
ማካርካና ፖስታን ማምረት	3	1	4	368	67	435	Manufacture of macaroni and spaghetti
ለሌሎች ምግቦች	1	8	9	100	735	835	Manufacture of food products n.e.c.
አልኮሎች ማጣራትና መቀመጫ	4	7	11	825	194	1 019	Distilling, rectifying and blending of spirits
የወይን ጠጅ መጥመጥ	2	-	2	588	-	588	Manufacture of Wines
አራቄዎች መጥመጥና ደፍፍፍ ማዘጋጀት /ቤሬ/	4	3	7	2 015	769	2 784	Manufacture of malt liquors and malt
ለስላሳ መጠጠቻና ጠብሎች	2	8	10	952	2 923	3 875	Manufacture of soft drinks & production of mineral water
ከትምህርት የሚሠሩ ውጤቶች	1	-	1	822	-	822	Manufacture of Tobacco Products
የጨርቅ ጨርቅ ፋብሪካዎች	19	16	35	16 763	7 521	24 284	Manufacture of Textiles
መፍተል፡ ልብስ መሥራትና ማውጣት	17	9	26	13 997	7 348	21 345	Spinning, weaving & finishing of textiles
ገመዶችንና ሲባንዎችን መሥራት	2	-	2	2 766	-	2 766	Manufacture of cordage, rope, twine & netting
ሹራብ መሥራት	-	7	7	-	173	173	Knitting mills
የተሰሩ ልብሶች ከባልግር ልብስ በስተቀር	4	20	24	1 840	1 880	3 720	Manufacture of Wearing Apparel, Except Fur Apparel
ቆዳዎችን መፍትና ግልፋት፡ ሻንጣዎችንና የእጅ ቦርሳዎችን መሥራትና ማግኘት ማምረት	7	47	54	3 859	3 181	7 040	Tanning & Dressing of Leather, Manufacture of Luggage and Handbags Manufacture of Footwear
ቆዳዎችን መፍትና ግልፋት፡ ሻንጣዎችንና የእጅ ቦርሳዎችን መሥራት	4	13	17	1 807	1 935	3 742	Tanning & Dressing of Leather, Manufacture of Luggage and Handbags
ላላዎችን ማምረት	3	34	37	2 052	1 246	3 298	Manufacture of Footwear
እንጨቶች፡ የእንጨትና የብሽ ስቃዎች ክብት ቁሳቁሶች በስተቀር	8	6	14	919	114	1 033	Manufacture of Wood and Products of Wood & Cork, except Furniture
የወረቀትና ከወረቀት የሚሠሩ ስቃዎች፡ ግተግታ ቤቶችና ተመሳሳይ ፋብሪካዎች	9	50	59	3 723	1 796	5 519	Manufacture of Paper and Paper Products Printing & Services related to Printing
የወረቀትና ከወረቀት የሚሠሩ ስቃዎች	2	4	6	1 151	206	1 357	Manufacture of Paper and Paper Products
ግተግታ ቤቶችና ተመሳሳይ ፋብሪካዎች	7	46	53	2 572	1 590	4 162	Printing & Services related to Printing
ኬሚካሎችና የኬሚካል ውጤቶች ማምረት	11	27	38	2 416	1 653	4 069	Manufacture of Chemicals and Chemical Products
በኢንዱስትሪ የሚሠሩ ኬሚካሎች ከማዳበሪያዎች በስተቀር	4	-	4	1 113	-	1 113	Manufacture of Basic Industrial Chemicals except Fertilizers and Nitrogen Compounds
	Public	Private	Total	Public	Private	Total	INDUSTRIAL GROUP
	Number of Establishments			Number of Employees			

በ1993 የፋብሪካዎችና የተቀጠሩ ሠራተኞች ብዛት በይዘታ
 NUMBER OF ESTABLISHMENTS AND NUMBER OF EMPLOYEES BY OWNERSHIP, 2000/2001

ወንጠራዥ ሊ.ሀ.ሐ / የተቀጠለ

TABLE F.1.c (contd.)

የኢንዱስትሪ አይነት	የፋብሪካዎች ብዛት			የተቀጠሩ ሠራተኞች ብዛት			
	የመንግሥት	የግል	ድምር	የመንግሥት	የግል	ድምር	
ቀለሞችና ንግድ ገጠማዊ ስራዎች መድኃኒቶች፣ መድኃኒት ነክ ኪሚካሎችና የዕልዋት ውጤቶች	2	6	8	233	277	510	Manufacture of paints, varnishes and lacquers Manufacture of pharmaceuticals, medicinal chemicals and botanical products
ግመናዎች፣ ሌሎች ግጥምዎችና የውበት መስጫዎች	1	3	4	502	543	1 045	Manufacture of soap, cosmetics, perfumes and other cleaning preparations
ሌሎች ኪሚካሎች	2	15	17	411	783	1 194	Manufacture of chemical products n.e.c.
ሌሎች ኪሚካሎች	2	3	5	157	50	207	Manufacture of chemical products n.e.c.
የሳሰቲክና የፕላስቲክ ስራዎች	4	28	32	1 405	1 996	3 401	<u>Manufacture of Rubber and Plastic Products</u>
የሳሰቲክ ስራዎች	1	4	5	822	177	999	Manufacture of Rubber Products
የፕላስቲክ ስራዎች	3	24	27	583	1 819	2 402	Manufacture of Plastic Products
ብረት ብረት ያልሆኑ የግዕድን ውጤቶች	18	69	87	5 158	2 170	7 328	<u>Manufacture of other Non-Metallic Mineral Products</u>
መስተዋትና የመስተዋት ስራዎች	1	-	1	457	-	457	Manufacture of Glass and Glass Products
የከፍተኛ ሥራ የሚሆኑ ጠብቶች	3	5	8	525	170	695	Manufacture of structural clay products
ቢሚንቶ፣ ናራና ሌሎች መለሰኞዎች	5	1	6	1 923	9	1 932	Manufacture of cement, lime and plaster
ብላስቶች፣ የቢሚንቶ ውጤቶችና መለሰኞዎች	5	56	61	1 071	1 522	2 593	Manufacture of articles of concrete, cement & plaster
ሌሎች ብረት ብረት ያልሆኑ የግዕድን ውጤቶች	4	7	11	1 182	469	1 651	Manufacture of non-metallic mineral products n.e.c.
ብረት ብረት	2	8	10	615	485	1 100	<u>Manufacture of Basic Iron and Steel</u>
ከመኪናዎችና ፋብሪካ መሣሪያዎች ሌላ ከብረት የተሠሩ ስራዎች	5	48	53	1 004	1 473	2 477	<u>Manufacture of Fabricated Metal Products</u> <u>Except Machinery and Equipment</u>
የከፍተኛ መሣሪያ ብረት ብረቶች	-	23	23	-	591	591	Manufacture of structural metal products, tanks, reservoirs and containers of metal
ከብረት የተሠሩ የቆሳቆስ ስራዎች	2	7	9	237	141	378	Manufacture of cutlery, hand tools & general hardware
መኪናዎችና የፋብሪካ መሣሪያዎች ያልሆኑ ሌሎች የብረት ብረት ስራዎች	3	18	21	767	741	1 508	Manufacture of fabricated metal products except machinery and equipment n.e.c.
ግሽኖችንና ሌላ ቦታ ያልተጠቀሱ ስራዎችን ግምረት ነግሮት ስራዎችን፣ ግመናዎች መሣሪያዎችን፣ የቢንቢ መገንጠያዎችና መቆጣጠሪያ መሣሪያዎችን ግምረት	-	8	8	-	172	172	<u>Manufacture of Machinery and Equipment N.E.C</u>
ምድጃዎችንና ግብረት ስራዎችን ግምረት	-	-	-	-	-	-	Manufacture of Pumps, Compressors, Taps & Valves
ምድጃዎችንና ግብረት ስራዎችን ግምረት	-	2	2	-	31	31	Manufacture of Ovens, Furnaces and Furnace Burners
ለአጠቃላይ እገልግሎት የሚውሉ ግሽኖችን ግምረት	-	-	-	-	-	-	Manufacture of General purpose Machinery
ለምግብና ለመጠጥ የሚያገለግሉ ግሽኖችን ግምረት	-	5	5	-	132	132	Manufacture of Machinery for food and beverage processing
የኢ.አ.ክትሪክ ስራዎችና መለዋወጫዎች	-	1	1	-	9	9	Manufacture of Accumulators, Primary Cells and Primary Batteries
የተሽከርካሪ መኪናዎች መገንጠያዎች የመኪና አካላትና ተሳቢዎች	1	8	9	203	857	1 060	<u>Assembly of Motor Vehicles, Trailers and Semi-Trailers</u>
የእንጨት የቤት ቆሳቆሶችና የቤት መሥሪያዎች	7	114	121	537	3 693	4 230	<u>Manufacture of Furniture</u>
ድምር	139	657	796	54 837	38 678	93 515	TOTAL
	Public	Private	Total	Public	Private	Total	
	Number of Establishments			Number of Employees			INDUSTRIAL GROUP

የኢንዱስትሪዎች አቋም ይዘት ማጠቃለያ በይዘታ፣ 1991 - 1992
 SUMMARY OF OPERATIONS OF MANUFACTURING INDUSTRY BY OWNERSHIP, 1998/99 - 1999/2000

ሠንጠረዥ ፭.፯.ሀ

TABLE F.2.a

	1991			1992			
	የመንግሥት	የግል	ድምር	የመንግሥት	የግል	ድምር	
ጠቅላላ የፋብሪካዎች ውጤት ዋጋ /በሺህ ብር/							GROSS VALUE OF PRODUCTION (IN '000 BIRR)
የምግብ እና የመጠጥ ፋብሪካዎች	2 082 769	908 812	2 991 581	2 276 465	1 060 713	3 337 178	Food Products & Beverages
ከትምባሆ የሚሠሩ ውጤቶች	252 929	-	252 929	261 542	-	261 542	Manufacture of Tobacco Products
የወርቃ ጨርቅና የተሰፉ ልብሶች ማምረቻ	635 891	53 907	689 798	514 362	151 629	665 991	Textiles Products and wearing apparel
የቆዳና የሜሻ ፋብሪካዎች	267 552	298 143	565 695	232 976	358 148	591 124	Leather and Footwear
የእንጨት ምርት ከቤት ቁሳቁስ በስተቀር	31 482	5 019	36 501	32 406	1 876	34 282	Wood Products except Furniture
የወረቀት እና የማተሚያ	200 889	87 158	288 047	222 162	122 072	344 234	Paper, Paper Products and printing
ኪሚካሎችና የኪሚካል ውጤቶች ማምረት	213 259	183 082	396 341	215 313	249 179	464 492	Chemicals and Chemical Products
የላሰቲክና የፕላስቲክ ዕቃዎች ማምረት	224 653	116 217	340 870	254 234	126 349	380 583	Rubber and plastic Products
ብረታ ብረት ያልሆኑ የማዕድን ውጤቶች	497 720	70 077	567 797	524 848	74 424	599 272	Non-metallic Mineral Products
የብረታ ብረትና የኤሌክትሪክ	246 844	777 891	1 024 735	253 914	1 068 809	1 322 723	Metal and Electrical
የቤትና የቤር ቁሳቁሶች ማምረት	14 560	103 463	118 023	14 748	112 682	127 430	Manufacture of Furniture
ድምር	4 668 548	2 603 769	7 272 317	4 802 970	3 325 881	8 128 851	TOTAL
ደመወዝና ምንዳ /በሺህ ብር/							WAGES AND SALARIES (IN '000 BIRR)
የምግብ እና የመጠጥ ፋብሪካዎች	128 897	51 495	180 392	131 562	65 903	197 465	Food Products & Beverages
ከትምባሆ የሚሠሩ ውጤቶች	9 793	-	9 793	9 821	-	9 821	Manufacture of Tobacco Products
የወርቃ ጨርቅና የተሰፉ ልብሶች ማምረቻ	100 812	14 040	114 852	85 222	41 760	126 982	Textiles Products and wearing apparel
የቆዳና የሜሻ ፋብሪካዎች	32 701	20 384	53 085	31 407	21 525	52 932	Leather and Footwear
የእንጨት ምርት ከቤት ቁሳቁስ በስተቀር	6 955	534	7 489	6 429	374	6 803	Wood Products except Furniture
የወረቀት እና የማተሚያ	31 214	9 033	40 247	31 795	10 527	42 322	Paper, Paper Products and printing
ኪሚካሎችና የኪሚካል ውጤቶች ማምረት	16 809	8 615	25 424	15 632	12 251	27 883	Chemicals and Chemical Products
የላሰቲክና የፕላስቲክ ዕቃዎች ማምረት	14 349	7 893	22 242	16 536	7 997	24 533	Rubber and plastic Products
ብረታ ብረት ያልሆኑ የማዕድን ውጤቶች	34 808	6 791	41 599	39 167	8 870	48 037	Non-metallic Mineral Products
የብረታ ብረትና የኤሌክትሪክ	19 570	15 681	35 251	19 695	23 765	43 460	Metal and Electrical
የቤትና የቤር ቁሳቁሶች ማምረት	2 985	18 618	21 603	3 161	18 582	21 743	Manufacture of Furniture
ድምር	398 893	153 084	551 977	390 427	211 554	601 981	TOTAL
የቋሚ ንብረት ዋጋ/በሺህ ብር/							FIXED CAPITAL ASSETS (IN '000 BIRR)
የምግብ እና የመጠጥ ፋብሪካዎች	774 402	625 353	1 399 755	1 245 722	735 408	1 981 130	Food Products & Beverages
ከትምባሆ የሚሠሩ ውጤቶች	27 190	-	27 190	23 917	-	23 917	Manufacture of Tobacco Products
የወርቃ ጨርቅና የተሰፉ ልብሶች ማምረቻ	381 211	524 886	906 097	320 958	620 708	941 666	Textiles Products and wearing apparel
የቆዳና የሜሻ ፋብሪካዎች	22 413	250 584	272 997	150 480	297 600	448 080	Leather and Footwear
የእንጨት ምርት ከቤት ቁሳቁስ በስተቀር	4 799	1 158	5 957	5 089	418	5 507	Wood Products except Furniture
የወረቀት እና የማተሚያ	45 969	83 439	129 408	61 837	70 710	132 547	Paper, Paper Products and printing
ኪሚካሎችና የኪሚካል ውጤቶች ማምረት	175 383	264 447	439 830	184 996	266 132	451 128	Chemicals and Chemical Products
የላሰቲክና የፕላስቲክ ዕቃዎች ማምረት	162 010	121 281	283 291	173 650	120 690	294 340	Rubber and plastic Products
ብረታ ብረት ያልሆኑ የማዕድን ውጤቶች	360 737	56 278	417 015	412 062	48 022	460 084	Non-metallic Mineral Products
የብረታ ብረትና የኤሌክትሪክ	120 269	110 209	230 478	173 375	190 162	363 537	Metal and Electrical
የቤትና የቤር ቁሳቁሶች ማምረት	7 667	90 899	98 566	7 293	82 560	89 853	Manufacture of Furniture
ድምር	2 082 050	2 128 534	4 210 584	2 759 379	2 432 410	5 191 789	TOTAL
	PUBLIC	PRIVATE	TOTAL	PUBLIC	PRIVATE	TOTAL	
	1998/99			1999/2000			

የኢንዱስትሪዎች አድጎ ሁኔታ ማጠቃለያ በደቦታ፣ 1991 - 1992
SUMMARY OF OPERATIONS OF MANUFACTURING INDUSTRY BY OWNERSHIP, 1998/99 - 1999/2000

ሠንጠረዥ ር.2.0/የቀጠለ/

TABLE F.2.a (Contd.)

	1991			1992			
	የመንግሥት	የግል	ድምር	የመንግሥት	የግል	ድምር	
<u>መዋዕል ንዋይ / ለድምጽ ንብረት /</u> <u>ለበሽታ ብር /</u>							<u>INVESTMENT IN FIXED ASSETS</u> <u>(IN '000 BIRR)</u>
የምግብ እና የመጠጥ ፋብሪካዎች	82 718	61 630	144 348	56 286	140 443	196 729	Food Products & Beverages
ከትምባሆ የሚሠሩ ውጤቶች	510	-	510	-	-	-	Manufacture of Tobacco Products
የጨርቃ ጨርቅና የተሰሩ ልብሶች ማምረቻ	8 974	2 140	11 114	9 946	25 070	35 016	Textiles Products and wearing apparel
የቆዳና የሚማ ፋብሪካዎች	3 986	35 211	39 197	4 045	40 167	44 212	Leather and Footwear
የእንጨት ምርት ከበት ቁሳቁስ በስተቀር	505		505	469		469	Wood Products except Furniture
የወረቀት እና የማተሚያ	6 503	5 970	12 473	17 138	7 071	24 209	Paper, Paper Products and printing
ኬሚካሎችና የኬሚካል ውጤቶች ማምረት	2 254	42 684	44 938	9 597	8 753	18 350	Chemicals and Chemical Products
የላስቲክና የፕላስቲክ ዕቃዎች ማምረት	4 492	23 091	27 583	16 373	12 859	29 232	Rubber and plastic Products
ብረት ብረት ያልሆኑ የማዕድን ውጤቶች	25 738	9 472	35 210	29 772	4 305	34 077	Non-metallic Mineral Products
የብረት ብረትና የኢሌክትሪክ	19 799	25 306	45 105	5 874	51 723	57 597	Metal and Electrical
የቤትና የቤር ቁሳቁሶች ማምረት	20	6 054	6 074	30	10 410	10 440	Manufacture of Furniture
ድምር	155 499	211 558	367 057	149 530	300 801	450 331	TOTAL
<u>የውራተኞች ብዛት / በቁጥር /</u>							<u>NUMBER OF EMPLOYEES</u>
የምግብ እና የመጠጥ ፋብሪካዎች	16 865	10 028	26 893	16 957	11 367	28 324	Food Products & Beverages
ከትምባሆ የሚሠሩ ውጤቶች	873	-	873	854	-	854	Manufacture of Tobacco Products
የጨርቃ ጨርቅና የተሰሩ ልብሶች ማምረቻ	26 173	3 331	29 504	18 374	9 125	27 499	Textiles Products and wearing apparel
የቆዳና የሚማ ፋብሪካዎች	4 172	3 011	7 183	4 017	2 972	6 989	Leather and Footwear
የእንጨት ምርት ከበት ቁሳቁስ በስተቀር	1 056	144	1 200	1 033	91	1 124	Wood Products except Furniture
የወረቀት እና የማተሚያ	3 866	1 631	5 497	4 040	1 848	5 888	Paper, Paper Products and printing
ኬሚካሎችና የኬሚካል ውጤቶች ማምረት	2 423	1 515	3 938	2 283	2 012	4 295	Chemicals and Chemical Products
የላስቲክና የፕላስቲክ ዕቃዎች ማምረት	1 421	1 606	3 027	1 413	1 731	3 144	Rubber and plastic Products
ብረት ብረት ያልሆኑ የማዕድን ውጤቶች	5 095	1 769	6 864	5 142	2 127	7 269	Non-metallic Mineral Products
የብረት ብረትና የኢሌክትሪክ	2 366	2 311	4 677	2 283	3 367	5 650	Metal and Electrical
የቤትና የቤር ቁሳቁሶች ማምረት	457	3 567	4 024	486	3 493	3 979	Manufacture of Furniture
ድምር	64 767	28 913	93 680	56 882	38 133	95 015	TOTAL
	PUBLIC	PRIVATE	TOTAL	PUBLIC	PRIVATE	TOTAL	
	1998/99			1999/2000			

የኢንዱስትሪዎች አቋም ሁኔታ ማጠቃለያ በይዘታ፣ 1992-1993
SUMMARY OF OPERATIONS OF MANUFACTURING INDUSTRY BY OWNERSHIP, 1999/2000 - 2000/2001

ሠንጠረዥ ፭.2.ሀ

TABLE F.2.b

	1992			1993			
	የመንግሥት	የግል	ድምር	የመንግሥት	የግል	ድምር	
ጠቅላላ የፋብሪካዎች ውጤት ዋጋ							GROSS VALUE OF PRODUCTION
<i>/በሺህ ብር/</i>							<i>(IN '000 BIRR)</i>
የምግብ እና የመጠጥ ፋብሪካዎች	2 276 465	1 060 713	3 337 178	2 275 344	1 059 860	3 335 204	Food Products & Beverages
ከትምባሆ የሚሠሩ ውጤቶች	261 542	-	261 542	250 417	-	250 417	Manufacture of Tobacco Products
የጨርቃ ጨርቅና የተሰፉ ልብሶች ማምረቻ	514 362	151 629	665 991	537 165	218 471	755 636	Textiles Products and wearing apparel
የቆዳና የሜማ ፋብሪካዎች	232 976	358 148	591 124	338 210	501 829	840 039	Leather and Footwear
የእንጨት ምርት ከቤት ቁሳቁስ በስተቀር	32 406	1 876	34 282	38 323	2 078	40 401	Wood Products except Furniture
የወረቀት እና የማተሚያ	222 162	122 072	344 234	262 701	116 479	379 180	Paper, Paper Products and printing
ኬሚካሎችና የኬሚካል ውጤቶች ማምረት	215 313	249 179	464 492	242 902	258 821	501 723	Chemicals and Chemical Products
የላሰቲክና የፕላስቲክ ዕቃዎች ማምረት	254 234	126 349	380 583	278 687	160 370	439 057	Rubber and plastic Products
ብረት ብረት ያልሆኑ የማዕድን ውጤቶች	524 848	74 424	599 272	571 008	64 513	635 521	Non-metallic Mineral Products
የብረት ብረትና የኤሌክትሪክ	253 914	1 068 809	1 322 723	561 787	566 330	1 128 117	Metal and Electrical
የቤትና የቤር ቁሳቁሶች ማምረት	14 748	112 682	127 430	7 919	109 785	117 704	Manufacture of Furniture
ድምር	4 802 970	3 325 881	8 128 851	5 364 463	3 058 536	8 422 999	TOTAL
ደመወዝና ምንድ /በሺህ ብር/							WAGES AND SALARIES (IN '000 BIRR)
የምግብ እና የመጠጥ ፋብሪካዎች	131 562	65 903	197 465	144 552	74 139	218 691	Food Products & Beverages
ከትምባሆ የሚሠሩ ውጤቶች	9 821	-	9 821	11 401	-	11 401	Manufacture of Tobacco Products
የጨርቃ ጨርቅና የተሰፉ ልብሶች ማምረቻ	85 222	41 760	126 982	85 683	44 345	130 028	Textiles Products and wearing apparel
የቆዳና የሜማ ፋብሪካዎች	31 407	21 525	52 932	33 369	26 934	60 303	Leather and Footwear
የእንጨት ምርት ከቤት ቁሳቁስ በስተቀር	6 429	374	6 803	6 200	366	6 566	Wood Products except Furniture
የወረቀት እና የማተሚያ	31 795	10 527	42 322	35 720	11 539	47 259	Paper, Paper Products and printing
ኬሚካሎችና የኬሚካል ውጤቶች ማምረት	15 632	12 251	27 883	18 330	10 983	29 313	Chemicals and Chemical Products
የላሰቲክና የፕላስቲክ ዕቃዎች ማምረት	16 536	7 997	24 533	18 607	9 595	28 202	Rubber and plastic Products
ብረት ብረት ያልሆኑ የማዕድን ውጤቶች	39 167	8 870	48 037	44 107	9 664	53 771	Non-metallic Mineral Products
የብረት ብረትና የኤሌክትሪክ	19 695	23 765	43 460	25 626	23 792	49 418	Metal and Electrical
የቤትና የቤር ቁሳቁሶች ማምረት	3 161	18 582	21 743	2 756	19 507	22 263	Manufacture of Furniture
ድምር	390 427	211 554	601 981	426 351	230 864	657 215	TOTAL
የቋሚ ንብረት ዋጋ/በሺህ ብር/							FIXED CAPITAL ASSETS (IN '000 BIRR)
የምግብ እና የመጠጥ ፋብሪካዎች	1 245 722	735 408	1 981 130	1 546 742	1 043 680	2 590 422	Food Products & Beverages
ከትምባሆ የሚሠሩ ውጤቶች	23 917	-	23 917	67 830	-	67 830	Manufacture of Tobacco Products
የጨርቃ ጨርቅና የተሰፉ ልብሶች ማምረቻ	320 958	620 708	941 666	330 779	595 549	926 328	Textiles Products and wearing apparel
የቆዳና የሜማ ፋብሪካዎች	150 480	297 600	448 080	150 155	422 288	572 443	Leather and Footwear
የእንጨት ምርት ከቤት ቁሳቁስ በስተቀር	5 089	418	5 507	4 101	267	4 368	Wood Products except Furniture
የወረቀት እና የማተሚያ	61 837	70 710	132 547	58 271	86 548	144 819	Paper, Paper Products and printing
ኬሚካሎችና የኬሚካል ውጤቶች ማምረት	184 996	266 132	451 128	165 394	222 020	387 414	Chemicals and Chemical Products
የላሰቲክና የፕላስቲክ ዕቃዎች ማምረት	173 650	120 690	294 340	161 083	144 960	306 043	Rubber and plastic Products
ብረት ብረት ያልሆኑ የማዕድን ውጤቶች	412 062	48 022	460 084	364 339	36 749	401 088	Non-metallic Mineral Products
የብረት ብረትና የኤሌክትሪክ	173 375	190 162	363 537	171 304	271 561	442 865	Metal and Electrical
የቤትና የቤር ቁሳቁሶች ማምረት	7 293	82 560	89 853	5 069	93 090	98 159	Manufacture of Furniture
ድምር	2 759 379	2 432 410	5 191 789	3 025 067	2 916 712	5 941 779	TOTAL
	PUBLIC	PRIVATE	TOTAL	PUBLIC	PRIVATE	TOTAL	
			1999/2000			2000/2001	

የኢንዱስትሪዎች አቋም ሁኔታ ማጠቃለያ በይዘታ፣ 1992-93
SUMMARY OF OPERATIONS OF MANUFACTURING INDUSTRY BY OWNERSHIP, 1999/2000_2000/2001

ሠንጠረዥ ፭.፭.፬ /የተጠለ/

TABLE F 2 b (Contd.)

	1992			1993			
	የጠንግሥት	የግል	ድምር	የጠንግሥት	የግል	ድምር	
መዋዕለ ንዋይ /ለጽዊ ንብረት/ /በሺህ ብር/							INVESTMENT IN FIXED ASSETS (IN '000 BIRR)
የምግብ እና የመጠጥ ፋብሪካዎች	56 286	140 443	196 729	105 353	92 658	198 011	Food Products & Beverages
ከትምባሆ የሚሠሩ ውጤቶች	-	-	-	139	-	139	Manufacture of Tobacco Products
የጨርቃ ጨርቅና የተሰፉ ልብሶች ማምረቻ	9 946	25 070	35 016	56 585	17 202	73 787	Textiles Products and wearing apparel
የቆዳና የጫማ ፋብሪካዎች	4 045	40 167	44 212	2 852	49 599	52 451	Leather and Footwear
የእንጨት ምርት ከቤት ቁሳቁስ በስተቀር	469	-	469	122	2	124	Wood Products except Furniture
የወረቀት እና የማተሚያ	17 138	7 071	24 209	10 104	16 462	26 566	Paper, Paper Products and printing
ኬሚካሎችና የኬሚካል ውጤቶች ማምረት	9 597	8 753	18 350	4 439	32 489	36 928	Chemicals and Chemical Products
የላስቲክና የፕላስቲክ ዕቃዎች ማምረት	16 373	12 859	29 232	19 736	17 588	37 324	Rubber and plastic Products
ብረታ ብረት ያልሆኑ የማዕድን ውጤቶች	29 772	4 305	34 077	64 872	3 778	68 650	Non-metallic Mineral Products
የብረታ ብረትና የኤሌክትሪክ	5 874	51 723	57 597	11 098	26 019	37 117	Metal and Electrical
የቤትና የቤሮ ቁሳቁሶች ማምረት	30	10 410	10 440	341	9 305	9 646	Manufacture of Furniture
ድምር	149 530	300 801	450 331	275 641	265 102	540 743	TOTAL
የሠራተኞች ብዛት /በቁጥር/							NUMBER OF EMPLOYEES
የምግብ እና የመጠጥ ፋብሪካዎች	16 957	11 367	28 324	15 573	11 687	27 260	Food Products & Beverages
ከትምባሆ የሚሠሩ ውጤቶች	854	-	854	822	-	822	Manufacture of Tobacco Products
የጨርቃ ጨርቅና የተሰፉ ልብሶች ማምረቻ	18 374	9 125	27 499	18 603	9 401	28 004	Textiles Products and wearing apparel
የቆዳና የጫማ ፋብሪካዎች	4 017	2 972	6 989	3 859	3 181	7 040	Leather and Footwear
የእንጨት ምርት ከቤት ቁሳቁስ በስተቀር	1 033	91	1 124	919	114	1 033	Wood Products except Furniture
የወረቀት እና የማተሚያ	4 040	1 848	5 888	3 723	1 796	5 519	Paper, Paper Products and printing
ኬሚካሎችና የኬሚካል ውጤቶች ማምረት	2 283	2 012	4 295	2 416	1 653	4 069	Chemicals and Chemical Products
የላስቲክና የፕላስቲክ ዕቃዎች ማምረት	1 413	1 731	3 144	1 405	1 996	3 401	Rubber and plastic Products
ብረታ ብረት ያልሆኑ የማዕድን ውጤቶች	5 142	2 127	7 269	5 158	2 170	7 328	Non-metallic Mineral Products
የብረታ ብረትና የኤሌክትሪክ	2 283	3 367	5 650	1 822	3 693	5 515	Metal and Electrical
የቤትና የቤሮ ቁሳቁሶች ማምረት	486	3 493	3 979	537	2 987	3 524	Manufacture of Furniture
ድምር	56 882	38 133	95 015	54 837	38 678	93 515	TOTAL
	PUBLIC	PRIVATE	TOTAL	PUBLIC	PRIVATE	TOTAL	
	1999/2000			2000/2001			

የ1991 የፋብሪካዎችና የሥራተኞች ጠቅላላ ብዛት በሥራተኞች ብዛት መደብ
 NUMBER OF ESTABLISHMENTS AND NUMBER OF PERSONS ENGAGED BY SIZE OF ESTABLISHMENT, 1998/99

ሠንጠረዥ ፭.3.ሀ

TABLE F.3.a

የኢንዱስትሪ አይነት	የፋብሪካዎች ብዛት በሥራተኞች ብዛት መደብ			የሥራተኞች ጠቅላላ ብዛት በሥራተኞች ብዛት መደብ			
	10 - 19	20-49	50 እና በላይ	10 - 19	20-49	50 እና በላይ	
የምግብ እና የመጠጥ ፋብሪካዎች	94	45	89	1 162	1 332	24 591	Manufacture of Food Products & Beverages
የስጋና ፍሬፍሬ አትክልት ፍጠታ							Production, processing & preserving of meat, fruit and vegetables
ምግብ ማጠቃለያና መጠጥ	1	-	9	12	-	2 981	Manufacture of meat, fruit and vegetables
ከእንስሳትና ከእህል የሚገኙ ትብቶች	14	2	10	175	69	1 454	Manufacture of vegetables & animal oils & fats
ውተትና የውተት ተዋጽዖ	-	-	1	-	-	245	Manufacture of dairy products
የእህል ጠፍሎዎች	18	13	19	236	451	2 640	Manufacture of Grain mill products
የእንስሳት መኖ ማዘጋጀት	2	-	2	20	-	171	Manufacture of prepared animal feeds
የዳቦ መጋገያዎች	48	21	16	597	511	2 363	Manufacture of bakery products
የስኳር ፋብሪካዎችና ከስኳር የማዘጋጀት ምግቦች	4	2	3	42	64	6 009	Manufacture of sugar and sugar confectionery
ማከርካሪያ ፓስታና ማምረት	-	1	3	-	47	411	Manufacture of macaroni and spaghetti
ለሎች ምግቦች	5	2	5	52	65	712	Manufacture of food products n.e.c.
አልኮሎች ማዘጋጀትና መቀመጫ	2	4	4	28	125	600	Distilling, rectifying and blending of spirits
የወይን ጠጅ መጠጥ	-	-	2	-	-	587	Manufacture of Wines
አረብኞች መጠጥና ድፍድፍ ማዘጋጀት ቢሬ	-	-	6	-	-	2 833	Manufacture of malt liquors and malt
ለሰላሳ መጠጥና ጠባብ	-	-	9	-	-	3 585	Manufacture of soft drinks & production of mineral water
ከትምባዔ የሚጠጥ ፍጠታ			1			873	Manufacture of Tobacco Products
የጨርቅ ጨርቅ ፋብሪካዎች	5	6	25	71	172	25 426	Manufacture of Textiles
መፍተል፡ ልብስ ማሥራትና ማጠቃለያ	3	3	21	44	79	22 647	Spinning, weaving & finishing of textiles
ገመዶችና ሰብሳቢዎች ማሥራት	-	-	2	-	-	2 669	Manufacture of cordage, rope, twine & netting
ሽራብ ማሥራት	2	3	2	27	93	110	Knitting mills
የተስፋ ልብሶች ከሃለባቢ ልብስ በስተቀር	9	8	11	132	251	3 483	Manufacture of Wearing Apparel, Except Fur Apparel
ቆዳዎችን መፍትና ማልፋት፡ ሻንጣዎችንና የእጅ ቦርሳዎችን ማሥራትና ማምረት	14	11	24	203	327	6 704	Tanning & Dressing of Leather, Manufacture of Luggage and Handbags and Manufacture of Footwear
ቆዳዎችን መፍትና ማልፋት፡ ሻንጣዎችንና የእጅ ቦርሳዎችን ማሥራት	-	1	13	-	43	3 577	Tanning & Dressing of Leather, Manufacture of Luggage and Handbags
ሜላዎችን ማምረት	14	10	11	203	284	3 127	Manufacture of Footwear
እንጨቶች፡ የእንጨትና የቡሽ ስቃዎች ከቤት ቁሳቁሶች በስተቀር	7	4	5	95	150	966	Manufacture of Wood and Products of Wood & Cork, except Furniture
የጠረቀትና ከጠረቀት የሚጠጥ ስቃዎች፡ ማተሚያ ቤቶችና ተመሳሳይ ፋብሪካዎች	20	21	19	291	592	4 653	Manufacture of Paper, Paper Products and Printing & Services related to Printing
የጠረቀትና ከጠረቀት የሚጠጥ ስቃዎች	2	1	4	27	21	1 327	Manufacture of Paper and Paper Products
ማተሚያ ቤቶችና ተመሳሳይ ፋብሪካዎች	18	20	15	264	571	3 326	Printing & Services related to Printing
ከሚክሎችና የኬሚካል ፍጠታ ማምረት	17	9	17	231	274	3 461	Manufacture of Chemicals and Chemical Products
በኢንዱስትሪ የሚጠጥ ኬሚካሎች ከማዳበሪያዎች በስተቀር	-	-	4	-	-	1 101	Manufacture of Basic Industrial Chemicals except Fertilizers and Nitrogen Compounds
	10 - 19	20-49	50 & Over	10 - 19	20-49	50 & Over	INDUSTRIAL GROUP
	Number of Establishments by size Group			Distribution of Persons Engaged by Size Group			

የ1991 የፋብሪካዎችና የሥራተኞች ጠቅላላ ብዛት በሥራተኞች ብዛት መደብ
 NUMBER OF ESTABLISHMENTS AND NUMBER OF PERSONS ENGAGED BY SIZE OF ESTABLISHMENT, 1998/99

ወንጠረዥ ፭.3.ሀ / የቀጠለ/

TABLE F.3.a (contd.)

የኢንዱስትሪ አይነት	የፋብሪካዎች ብዛት በሥራተኞች ብዛት መደብ			የሥራተኞች ጠቅላላ ብዛት በሥራተኞች ብዛት መደብ			
	10 - 19	20-49	50 እና በላይ	10 - 19	20-49	50 እና በላይ	
ቀለሞችና ጉምላዎች መድኃኒቶች፣ መድኃኒት ነክ ኬሚካሎችና የዕቃዎች ውጤቶች ሣሙናዎች፣ ሌሎች ማጽጃዎችና የውበት መስኮቶች ሌሎች ኬሚካሎች	2	3	3	28	105	391	Manufacture of paints, varnishes and lacquers Manufacture of pharmaceuticals, medicinal chemicals and botanical products Manufacture of soap, cosmetics, perfumes and other cleaning preparations Manufacture of chemical products n.e.c.
<u>የላቲክስና የፕላስቲክ ስቃዎች</u>	9	8	15	129	274	2 645	<u>Manufacture of Rubber and plastic Products</u>
የላቲክስ ስቃዎች	1	1	3	16	45	911	Manufacture of Rubber Products
የፕላስቲክ ስቃዎች	8	7	12	113	229	1 734	Manufacture of Plastic Products
<u>ብረት ብረት ያልሆኑ የማዕድን ውጤቶች</u>	44	17	27	536	498	5 901	<u>Manufacture of other Non-Metallic Mineral Products</u>
መስተዋትና የመስተዋት ስቃዎች	-	-	3	-	-	547	Manufacture of Glass and Glass Products
የጎንጸ ሥራ የሚሆኑ ጠቃሚ	1	2	3	11	63	379	Manufacture of structural clay products
ሲሚንት፣ ፍራና ሌሎች መለሰኛዎች	4	1	4	47	29	1 771	Manufacture of cement, lime and plaster
ብለብዶች፣ የሲሚንት ውጤቶችና መለሰኛዎች	36	12	11	442	345	1 666	Manufacture of articles of concrete, cement & plaster
ሌሎች ብረት ብረት ያልሆኑ የማዕድን ውጤቶች	3	2	6	36	61	1 538	Manufacture of non-metallic mineral products n.e.c.
<u>ብረት ብረት</u>	-	2	4	-	69	1 048	<u>Manufacture of Basic Iron and Steel</u>
<u>በመኪናዎችና ፍብሪካ መሣሪያዎች ሌላ ክብረት</u>							<u>Manufacture of Fabricated Metal Products</u>
<u>የተሠሩ ስቃዎች</u>	21	10	9	247	284	1 526	<u>Except Machinery and Equipment</u>
የጎንጸ መሣሪያ ብረት ብረቶች	15	4	3	170	117	301	Manufacture of structural metal products, tanks, reservoirs and containers of metal
ክብረት የተሠሩ የቀላቀስ ስቃዎች	4	2	2	57	49	392	Manufacture of cutlery, hand tools & general hardware
መኪናዎችና የፋብሪካ መሣሪያዎች ያልሆኑ ሌሎች የብረት ስቃዎች	2	4	4	20	118	833	Manufacture of fabricated metal products except machinery and equipment n.e.c.
<u>ማሽኖችና ሌላ ዘድ ያልተጠቀሱ ስቃዎችን ማምረት</u>	12	7	1	140	219	87	<u>Manufacture of Machinery and Equipment N.E.C</u>
ጋምፕዎችን፣ ማመቻ መሣሪያዎችን፣ የቦንቦ መሰጠያዎችን፣ መቆጣጠሪያ መሣሪያዎችን ማምረት	-	-	-	-	-	-	Manufacture of Pumps, Compressors, Taps & Valves
ምድጃዎችንና ማሰባሰቢያዎችን ማምረት	5	1	-	56	21	-	Manufacture of Ovens, Furnaces and Furnace Burners
ለአጠቃላይ አገልግሎት የሚውሉ ማሽኖችን ማምረት	1	-	-	13	-	-	Manufacture of General purpose Machinery
ለምግብና ለመጠጥ የሚያገለግሉ ማሽኖችን ማምረት	5	6	-	60	198	-	Manufacture of Machinery for food and beverage processing
የኤሌክትሪክ ስቃዎችና መለዋወጫዎች	1	-	1	11	-	87	Manufacture of Accumulators, Primary Cells and Primary Batteries
የተሽከርካሪ መኪናዎች መገጣጠሚያ የመኪና አካላትና ተሳቢዎች	2	2	7	25	74	1 068	Assembly of Motor Vehicles, Trailers and Semi-Trailers
የእንጨት የቤት ቁሳቁሶችና የቤት መሥሪያዎች	68	34	19	914	952	2 338	Manufacture of Furniture
ጅምር	322	184	273	4 176	5 468	84 770	TOTAL
	Public	Private	Total	Public	Private	Total	
	Number of Establishments			Number of Employees			INDUSTRIAL GROUP

የ1992 የፋብሪካዎችና የሠራተኞች ጠቅላላ ብዛት በሠራተኞች ብዛት መደብ
 NUMBER OF ESTABLISHMENTS AND NUMBER OF PERSONS ENGAGED BY SIZE OF ESTABLISHMENT, 1999/2000

ሠንጠረዥ ፭.3.ለ

TABLE F.3.b

የኢንዱስትሪ አይነት	የፋብሪካዎች ብዛት በሠራተኞች ብዛት መደብ			የሠራተኞች ጠቅላላ ብዛት በሠራተኞች ብዛት መደብ			
	10 19	20 49	50 እና በላይ	10 19	20 49	50 እና በላይ	
	የምግብ እና የመጠጥ ፋብሪካዎች	89	51	95	1 119	1 491	
የሱቅ ፍራፍሬ እንክልት ውጤቶች ግምገማታዊ ማረጋገጫ መጠበቅ	-	-	9	-	-	3 547	Production, processing & preserving of meat, fruit and vegetables
ከእንስሳትና ከእህል የሚገኙ ቅባቶች	16	3	8	205	93	1 208	Manufacture of vegetables & animal oils & fats
ውተንና የውተን ተዋዳጅ	-	-	1	-	-	245	Manufacture of dairy products
የእህል ወፍራምዎች	10	16	24	123	470	2 912	Manufacture of Grain mill products
የእንስሳት መኖ ማዘጋጀት	1	-	2	10	-	172	Manufacture of prepared animal feeds
የዳቦ መጋገሪያዎች	53	25	17	673	715	2 167	Manufacture of bakery products
የሰኔር ፋብሪካዎችና ከሰኔር የማዘጋጀት ምግቦች	4	2	3	35	65	6 379	Manufacture of sugar and sugar confectionery
ማከርካሪና ጋራታ ማምረት	-	-	4	-	-	427	Manufacture of macaroni and spaghetti
ለሌሎች ምግቦች	2	2	5	24	62	717	Manufacture of food products n.e.c.
አልኮሎች ማግራትና መተመም	3	3	4	49	86	555	Distilling, rectifying and blending of spirits
የወይን ጠጅ መጥመቅ	-	-	2	-	-	566	Manufacture of Wines
አረቆዎች መተመቅና ድፍድፍ ማዘጋጀት /በራ/	-	-	6	-	-	2 921	Manufacture of malt liquors and malt
ለሰላሳ መጠጠቅና ጠበሎች	-	-	10	-	-	4 121	Manufacture of soft drinks & production of mineral water
ከትምባዩ የሚሠሩ ውጤቶች	-	-	1	-	-	854	<u>Manufacture of Tobacco Products</u>
የጨርቅ ጨርቅ ፋብሪካዎች	5	7	24	63	189	23 502	<u>Manufacture of Textiles</u>
መፍተል፡ ልብስ መሥራትና ማውጣት	1	5	21	14	146	20 788	Spinning, weaving & finishing of textiles
ገመዶችንና ሲሳሳዎችን መሥራት	-	-	2	-	-	2 663	Manufacture of cordage, rope, twine & netting
ሹራብ መሥራት	4	2	1	49	43	51	Knitting mills
የተሰፉ ልብሶች ከባለገዢ ልብስ በስተቀር	3	10	12	52	298	3 423	<u>Manufacture of Wearing Apparel, Except Fur Apparel</u>
ቆዳዎችን መፍቅፍ ማልፋት፡ ሻንጣዎችንና የእጅ ቦርሳዎችን መሥራትና ማምረት	14	17	22	196	536	6 302	<u>Tanning & Dressing of Leather, Manufacture of Luggage and Handbags and Manufacture of Footwear</u>
ቆዳዎችን መፍቅፍ ማልፋት፡ ሻንጣዎችንና የእጅ ቦርሳዎችን መሥራት	-	1	14	-	47	3 555	Tanning & Dressing of Leather, Manufacture of Luggage and Handbags
ሜማዎችን ማምረት	14	16	8	196	489	2 747	Manufacture of Footwear
እንጨቶች፡ የእንጨትና የቡሽ ስቃዎች ከዚህ ቀን በፊት በስተቀር	6	3	7	81	103	954	<u>Manufacture of Wood and Products of Wood & Cork, except Furniture</u>
የጨርቅ ስጦታ ስጦታዎች፡ የሚሠሩ ስቃዎች፡ ማተሚያ ቤቶችና ተመሳሳይ ፋብሪካዎች	30	14	20	414	432	5 065	<u>Manufacture of Paper, Paper Products and Printing & Services related to Printing</u>
የጨርቅ ስጦታ ስጦታዎች፡ የሚሠሩ ስቃዎች	3	-	4	40	-	1 630	Manufacture of Paper and Paper Products
ማተሚያ ቤቶችና ተመሳሳይ ፋብሪካዎች	27	14	16	374	432	3 435	Printing & Services related to Printing
ኬሚካሎችና የኬሚካል ውጤቶች ማምረት	11	10	19	161	333	3 814	<u>Manufacture of Chemicals and Chemical Products</u>
በኢንዱስትሪ የሚሠሩ ኬሚካሎች ከማዳበሪያዎች በስተቀር	-	-	4	-	-	992	Manufacture of Basic Industrial Chemicals except Fertilizers and Nitrogen Compounds
	10 - 19	20-49	50 & Over	10 - 19	20-49	50 & Over	
	Number of Establishments by size Group			Distribution of Persons Engaged by Size Group			<u>INDUSTRIAL GROUP</u>

የ1992 የኅብረትነቶችና የሠራተኞች ጠቅላላ ብዛት በሠራተኞች ብዛት መደብ
 NUMBER OF ESTABLISHMENTS AND NUMBER OF PERSONS ENGAGED BY SIZE OF ESTABLISHMENT, 1999/2000

ሠንጠረዥ 3.3.ለ የቀጠለ

TABLE F.3.b (contd.)

የኢንዱስትሪ አይነት	የኅብረትነቶች ብዛት በሠራተኞች ብዛት መደብ			የሠራተኞች ጠቅላላ ብዛት በሠራተኞች ብዛት መደብ			ጥያቄ
	10 - 19	20-49	50 እና በላይ	10 - 19	20-49	50 እና በላይ	
ቀለሞችና ጉምላቸው	2	2	4	30	69	449	Manufacture of paints, varnishes and lacquers
መድኃኒቶች፣ መድኃኒት ነክ ኬሚካሎችና የሰዕባት ውጤቶች		1	3		37	1 044	Manufacture of pharmaceuticals, medicinal chemicals and botanical products
ሳሙናዎች፣ ሌሎች ማጽጃዎችና የውበት መስጫዎች	5	6	7	72	200	1 244	Manufacture of soap, cosmetics, perfumes and other cleaning preparations
ሌሎች ኬሚካሎች	4	1	1	59	27	85	Manufacture of chemical products n.e.c.
የጎበኘብና የገባብ ስቃዎች	6	7	16	75	225	2 857	Manufacture of Rubber and plastic Products
የጎበኘብ ስቃዎች	1	1	3	16	40	924	Manufacture of Rubber Products
የጎበኘብ ስቃዎች	5	6	13	59	185	1 933	Manufacture of Plastic Products
ብረት ብረት ያልሆኑ የማሳደጃ ውጤቶች	37	18	29	479	578	6 282	Manufacture of other Non-Metallic Mineral Products
መስተዋትና የመስተዋት ስቃዎች			3			542	Manufacture of Glass and Glass Products
የሕንጻ ሥራ የሚሆኑ ጠብቶች	1	1	4	13	41	468	Manufacture of structural clay products
ሲሚንት፣ ፕራና ሌሎች መለሰኞች	2	1	4	29	37	1 826	Manufacture of cement, lime and plaster
ብላብቶች፣ የሲሚንት ውጤቶችና መለሰኞች	32	13	12	411	415	1 963	Manufacture of articles of concrete, cement & plaster
ሌሎች ብረት ብረት ያልሆኑ የማሳደጃ ውጤቶች	2	3	6	26	85	1 483	Manufacture of non-metallic mineral products n.e.c.
ብረት ብረት	1	3	4	11	108	1 047	Manufacture of Basic Iron and Steel
በመዘናቀቅና ፋብሪካ መሣሪያዎች ሌላ ከብረት የተሠሩ ስቃዎች	26	13	12	358	380	1 791	Manufacture of Fabricated Metal Products Except Machinery and Equipment
የሕንጻ መሣሪያ ብረት ብረቶች	18	5	3	248	138	307	Manufacture of structural metal products, tanks, reservoirs and containers of metal
ከብረት የተሠሩ የቁሳቁስ ስቃዎች	3	2	3	43	47	448	Manufacture of cutlery, hand tools & general hardware
መዘናቀቅና የፋብሪካ መሣሪያዎች ያልሆኑ ሌሎች የብረት ብረት ስቃዎች	5	6	6	67	195	1 036	Manufacture of fabricated metal products except machinery and equipment n.e.c.
ማሸፍኞችና ሌላ ቦታ ያልተጠቀሱ ስቃዎችን ማምረት	10	5	0	128	164	0	Manufacture of Machinery and Equipment N.E.C
ጋምጥዎች፣ ማመቻ መሣሪያዎች፣ የቧንቧ መዘገያዎችና መቆጣጠሪያ መሣሪያዎችን ማምረት							Manufacture of Pumps, Compressors, Taps & Valves
ምድጃዎችንና ማሸፊያዎችን ማምረት	5			72			Manufacture of Ovens, Furnaces and Furnace Burners
ለአጠቃላይ አገልግሎት የሚውሉ ማሸፍኞችን ማምረት	1			10			Manufacture of General purpose Machinery
ለምግብና ለመጠጥ የሚያገለግሉ ማሸፍኞችን ማምረት	3	5		35	164		Manufacture of Machinery for food and beverage processing
የኤሌክትሪክ ስቃዎችና መለዋወጫዎች	1			11			Manufacture of Accumulators, Primary Cells and Primary Batteries
የተሸከርከረ መዘናቀቅ መገጣጠሚያ የመዘናቀቅ አካላትና ተሳቢዎች	4	2	5	41	84	1 610	Assembly of Motor Vehicles, Trailers and Semi-Trailers
የእንጨት የቤት ቁሳቁሶችና የቤት መሥሪያዎች	69	31	19	933	884	2 352	Manufacture of Furniture
ድምር	311	191	285	4 111	5 805	85 790	TOTAL
	Public	Private	Total	Public	Private	Total	INDUSTRIAL GROUP
	Number of Establishments			Number of Employees			

የ1993 የፋብሪካዎችና የሠራተኞች ጠቅላላ ብዛት በሠራተኞች ብዛት መደብ
 NUMBER OF ESTABLISHMENTS AND NUMBER OF PERSONS ENGAGED BY SIZE OF ESTABLISHMENT, 2000/2001

ሠንጠረዥ ፫.3.ሐ

TABLE F.3.c

የአንድ-ስጉራ አይነት	የፋብሪካዎች ብዛት በሠራተኞች ብዛት መደብ				የሠራተኞች ጠቅላላ ብዛት በሠራተኞች ብዛት መደብ				
	10	19	20	49	10	19	20	49	
	በላይ				በላይ				
የምግብ እና የመጠጥ ፋብሪካዎች	93	60	96	1 189	1 719	24 398			Manufacture of Food Products & Beverages
የሰዓና ፍራፍሬ አጎብሮት ውጤቶች ማምረት፣ ማዘጋጀትና መጠበቅ	-	-	9	-	-	2 888			Production, processing & preserving of meat, fruit and vegetables
ከአንሰሳትና ከእህል የሚገኙ ቅባቶች ወተትና የውተት ተዋሳዎ	17	3	7	173	85	1 084			Manufacture of vegetables & animal oils & fats
የእህል መፍራሎች	15	19	20	208	592	2 514			Manufacture of dairy products
የአንሰሳት መናገሻ ማዘጋጀት	1	-	2	10	-	168			Manufacture of prepared animal feeds
የዳቦ መገገፊያዎች	52	30	21	705	796	1 971			Manufacture of bakery products
የሰኣር ፋብሪካዎችና ከሰኣር የሚዘጋጁ ምግቦች ማከርኪያ ፖስታን ማምረት	4	1	3	35	22	6 066			Manufacture of sugar and sugar confectionery
ለሌሎች ምግቦች	3	2	4	46	84	712			Manufacture of food products n.e.c.
አልኮሎች ማከፈትና መቀመጫ	1	5	5	12	140	878			Distilling, rectifying and blending of spirits
የወይን ጠጅ መጥመቅ	-	-	2	-	-	588			Manufacture of Wines
አራቲዎች መጥመቅና ድፍድፍ ማዘጋጀት /በ/ራ/	-	-	7	-	-	2 784			Manufacture of malt liquors and malt
ለሰላሳ መጠጠቻና ጠቢቆች	-	-	10	-	-	3 875			Manufacture of soft drinks & production of mineral water
ከትምህርት የሚሠሩ ውጤቶች	-	-	1	-	-	822			Manufacture of Tobacco Products
የጨርቅ ጨርቅ ፋብሪካዎች	4	6	25	57	196	24 043			Manufacture of Textiles
መፍተል፣ ልብስ መሥራትና ማውጣት	2	1	23	33	37	21 277			Spinning, weaving & finishing of textiles
ገመዶችንና ሲባሳዎችን መሥራት	-	-	2	-	-	2 766			Manufacture of cordage, rope, twine & netting
ሹራብ መሥራት	2	5	-	24	159	-			Knitting mills
የተሰፉ ልብሶች ከባለቤቱ ልብስ በስተቀር	6	7	11	85	245	3 403			Manufacture of Wearing Apparel, Except Fur Apparel
ቆዳዎችን መፍትና ማልፋት፣ ጎንጣዎችንና የእጅ ቦርሳዎችን መሥራትና ማምረት	11	18	25	147	609	6 318			Tanning & Dressing of Leather, Manufacture of Luggage and Handbags and Manufacture of Footwear
ቆዳዎችን መፍትና ማልፋት፣ ጎንጣዎችንና የእጅ ቦርሳዎችን መሥራት	-	1	16	-	44	3 702			Tanning & Dressing of Leather, Manufacture of Luggage and Handbags
ሜሚዎችን ማምረት	11	17	9	147	565	2 616			Manufacture of Footwear
እንጨቶች፣ የእንጨትና የቡሽ ስቃዎች ከቤት ይሰቃሉት በስተቀር	5	4	5	56	120	825			Manufacture of Wood and Products of Wood & Cork, except Furniture
የወረቀትና ከወረቀት የሚሠሩ ስቃዎች፣ ማተሚያ ቤቶችና ተመሳሳይ ፋብሪካዎች	20	20	19	259	619	4 655			Manufacture of Paper, Paper Products and Printing & Services related to Printing
የወረቀትና ከወረቀት የሚሠሩ ስቃዎች	2	-	4	23	-	1 335			Manufacture of Paper and Paper Products
ማተሚያ ቤቶችና ተመሳሳይ ፋብሪካዎች	18	20	15	236	619	4 655			Printing & Services related to Printing
ኬሚካሎችና የኬሚካል ውጤቶች ማምረት	7	12	19	85	370	3 621			Manufacture of Chemicals and Chemical Products
በአንድ-ስጉራ የሚሠሩ ኬሚካሎች ከማዳበሪያዎች በስተቀር	-	-	4	-	-	1 113			Manufacture of Basic Industrial Chemicals except Fertilizers and Nitrogen Compounds
	10 - 19	20-49	50 & Over	10 - 19	20-49	50 & Over			
	Number of Establishments by size Group			Distribution of Persons Engaged by Size Group					INDUSTRIAL GROUP

የ1993 የፋብሪካዎችና የሥራተኞች ጠቅላላ ብዛት በሥራተኞች ብዛት መደብ
 NUMBER OF ESTABLISHMENTS AND NUMBER OF PERSONS ENGAGED BY SIZE OF ESTABLISHMENT, 2000/2001

ሠንጠረዥ ፭.3.ክ/የተጠሰ

TABLE F.3.c (contd.)

የኢንዱስትሪ አይነት	የፋብሪካዎች ብዛት በሥራተኞች ብዛት መደብ			የሥራተኞች ጠቅላላ ብዛት በሥራተኞች ብዛት መደብ			
	10 - 19	20-49	50 እና በላይ	10 - 19	20-49	50 እና በላይ	
	ተለዎችና ጉምላዎች መድኃኒቶች፣ መድኃኒት ሽከርካሎችና የዕለታዊ ሙጠቶች ግጦናዎች፣ ሌሎች ማጸጃዎችና የውበት መስጫዎች ሌሎች ኬሚካሎች	1 - 3 3	3 1 7 1	4 3 7 1	11 - 33 41	100 39 205 26	
የሳስተይና የጎሳስተይ ስቃዎች የሳስተይ ስቃዎች የጎሳስተይ ስቃዎች	5 1 4	9 1 8	18 3 15	70 15 55	274 46 228	3 065 940 2 125	<u>Manufacture of Rubber and plastic Products</u> Manufacture of Rubber Products Manufacture of Plastic Products
ብረት ብረት ያልሆኑ የማህበራዊ ሙጠቶች መስተዋጎችና የመስተዋጎች ስቃዎች የሕንጻ ሥራ የሚሆኑ ጠብቶች ሲሚንት፣ ፍራና ሌሎች መሰሪያዎች ብረት-ብረት፣ የሲሚንት ሙጠቶችና መሰሪያዎች ሌሎች ብረት ብረት ያልሆኑ የማህበራዊ ሙጠቶች	40 - 2 1 34 3	22 - 2 1 16 3	25 1 4 4 11 5	525 - 21 9 463 32	664 - 72 47 431 114	6 262 457 604 1 876 1 703 1 622	<u>Manufacture of other Non-Metallic Mineral Products</u> Manufacture of Glass and Glass Products Manufacture of structural clay products Manufacture of cement, lime and plaster Manufacture of articles of concrete, cement & plaster Manufacture of non-metallic mineral products n.e.c.
ብረት ብረት	1	3	6	17	112	971	<u>Manufacture of Basic Iron and Steel</u>
ከመሰሪያዎችና ፋብሪካ መሣሪያዎች ሌላ ከብረት ያተሠሩ ስቃዎች	20	18	14	265	470	1 916	<u>Manufacture of Fabricated Metal Products</u> <u>Except Machinery and Equipment</u>
የሕንጻ መሣሪያ ብረት ብረቶች ከብረት የተሠሩ የቁሳቁስ ስቃዎች መሰሪያዎችና የፋብሪካ መሣሪያዎች ያልሆኑ ሌሎች የብረት ብረት ስቃዎች	12 4 4	8 1 9	3 3 8	164 56 45	198 27 245	254 430 1 232	Manufacture of structural metal products, tanks, reservoirs and containers of metal Manufacture of cutlery, hand tools & general hardware Manufacture of fabricated metal products except machinery and equipment n.e.c.
ማሽኖችና ሌላ በታይዲ-ፊት ስቃዎች ማምረት ጉምላዎች፣ ማሽኖች መሣሪያዎች፣ የቢንቢ መዝገብዎችና መቆጣጠሪያ መሣሪያዎችን ማምረት ምጽጃዎችንና ማሳሰያዎችን ማምረት ለአጠቃላይ አገልግሎት የሚሰጡ ማሽኖችን ማምረት ለምግብና ለመጠጥ የሚያገለግሉ ማሽኖችን ማምረት የኤሌክትሪክ ስቃዎችና መለዋወጫዎች	3 - 1 1 1 1	5 - 1 4 - -	- - - - - -	33 - 10 12 - 11	144 - 22 122 - -	- - - - - -	<u>Manufacture of Machinery and Equipment N.E.C</u> Manufacture of Pumps, Compressors, Taps & Valves Manufacture of Ovens, Furnaces and Furnace Burners Manufacture of General purpose Machinery Manufacture of Machinery for food and beverage processing Manufacture of Accumulators, Primary Cells and Primary Batteries
የተሽከርካሪ መኪናዎች መገንጠጫ ያመለካ አካላትና ታሳቢዎች የኤሌክትሪክ የብት ቁሳቁሶችና የብት መሣሪያዎች	2 64	1 34	6 22	14 901	43 982	1 005 2 466	<u>Assembly of Motor Vehicles, Trailers and Semi-Trailers</u> <u>Manufacture of Furniture</u>
ድምር	281	219	292	3 703	6 567	83 770	TOTAL
	Public	Private	Total	Public	Private	Total	INDUSTRIAL GROUP
	Number of Establishments			Number of Employees			

በፋብሪካ የተሠሩ የዋና ዋና ስቃዎች ምርት፡ 1991 - 1993
 PRODUCTION OF MAJOR MANUFACTURED ARTICLES, 1998/99 - 2000/01

ሠንጠረዥ ፫.4

TABLE F.4

የስቃይ ስም	መለያ	1991	1992	1993	NAME OF PRODUCTS	UNIT
FOOD						
ሥጋ	/ቦቶ/	615	526	555	MEAT	(TONS)
የእንጥል ሽርባ	/ቦቶ/	5 436	5 242	2 452	VEGETABLE SOUP	(TONS)
ዝግጋና ሽር ወጥ	/ቦቶ/	5 207	4 314	3 216	ZIGIN AND SHIRO WETT	(TONS)
የብርቱካን ተማታ	/ቦቶ/	13	9	14	ORANGE JUICE	(TONS)
ማርማላት	/ቦቶ/	2 867	2 873	1 649	MARMALADE	(TONS)
የተማታም ድልዎ	/ቦቶ/	1 949	2 424	1 730	TOMATO PASTE	(TONS)
ወተት ፓስተራይዜድ	/ባሊክቶ ሊትር/	37 637	38 291	73 807	MILK PASTURIZED	(H.L.)
ቅቢ	/ቦቶ/	64	60	922	BUTTER AND GHEE	(TONS)
ኢይብ	/ቦቶ/	13	11	187	CHEESE	(TONS)
የምግብ ዘይት	/ቦቶ/	6 579	6 637	8 329	EDIBLE OIL	(TONS)
ፍጉሎ	/ቦቶ/	22 574	38 968	13 484	OIL CAKES	(TONS)
ዱቂት /የሰንደ/	/ቦቶ/	167 526	185 437	165 345	FLOUR (WHEAT)	(TONS)
ዱቂት /የሌላ/	/ቦቶ/	344	1 147	274	FLOUR (OTHERS)	(TONS)
ፍፋ፣ ዱቤ፣ እድገት፣ ምጥን	/ቦቶ/	6 183	9 983	11 693	FAFA, DUBE, EDGET, MITIN	(TONS)
ማከርኒና ፓስታ	/ቦቶ/	23 999	29 688	26 214	MACARONI AND PASTA	(TONS)
ብስኩት	/ቦቶ/	9 080	11 781	16 607	BISCUITS	(TONS)
ጋሊታ	/ቦቶ/	11 601	9 182	5 777	GALETTA	(TONS)
ዳቦ	/ቦቶ/	19 263	30 765	26 603	BREAD	(TONS)
ቡና (የተፈጨ)	/ቦቶ/	34	28	156	COFFEE(MILLED)	(TONS)
ሰከር	/ቦቶ/	234 987	250 870	251 349	SUGAR	(TONS)
ሻይ ቅጠል	/ቦቶ/	3 608	3 776	3 973	TEA	(TONS)
ሞላሰስ	/ቦቶ/	59 563	57 101	56 323	MOLASSES	(TONS)
ከሰከር የተሠሩ ጣፋጭ ምግቦች	/ቦቶ/	1 281	1 433	1 440	SWEETS	(TONS)
የእንሰሳት መኖ	/ቦቶ/	5 576	7 049	8 399	ANIMAL FEEDS	(TONS)
BEVERAGES						
ቤራ	/ባሊክቶ ሊትር/	920 765	1 111 204	1 605 101	BEER	(H.L.)
የወይን ጠጅ	/ባሊክቶ ሊትር/	17 913	23 440	24 829	WINE	(H.L.)
የአልኮል መጠጦች	/ባሊክቶ ሊትር/	30 562	29 552	33 223	LIQUORS	(H.L.)
አልኮል	/ባሊክቶ ሊትር/	17 224	14 575	17 541	ALCOHOL	(H.L.)
ለስላሳ መጠጦች	/ባሊክቶ ሊትር/	666 920	615 780	677 062	LEMONADE	(H.L.)
የሚኒራል /ጠበል/ ውኃ	/ባሊክቶ ሊትር/	421 307	399 763	395 451	MINERAL WATER	(H.L.)
የቤራ ብትል	/ቦቶ/	9 368	11 752	10 618	MALT	(TONS)
TOBACCO						
ቫምባዩ	/ባሊክቶ ሊትር/	1 829 070	1 931 290	1 903 800	CIGARETTES	(000 PCS.)
TEXTILES						
ጥራ ጥጥ	/ቦቶ/	10 382	12 356	16 097	RAW COTTEN	(TONS)
ከጥጥ የሚዘጋጁ ጨርቆች	/ባሊክቶ ሜትር ካሬ/	42 959	38 499	44 925	COTTON FABRICS	(000 SQ.M)
ከጥጥ የሚዘጋጁ ጨርቆች	/ባሊክቶ ሜትር ካሬ/	4 047	2 921	1 310	NYLON FABRICS	(000 SQ.M)
የሸራብ ክር	/ቦቶ/	730	354	411	ACRYLIC YARN	(TONS)
ከጥጥ የሚዘጋጁ ድርና ማሻ	/ቦቶ/	3 408	3 977	5 726	COTTON YARN	(TONS)
የሰፍ ክር ጨርቆች	/ባሊክቶ ሜትር ካሬ/	-	-	-	WOOLEN FABRICS	(SQ. M.)
ብርድ ልብስ /የሰፍ/	/ባሊክቶ ሜትር ካሬ/	3 896	3 334	3 095	BLANKET (WOOLEN)	(000 SQ.M)
ብርድ ልብስ /ከመናኛ ጥጥ/	/ቦቶ/	182 084	144 653	90 311	BLANKET (WASTE COTTON)	(PCS.)
ብርድ ልብስ ከሌላ	/ቦቶ/	34 744	40 478	-	BLANKET (OTHERS)	(PCS.)
እንሰሳ	/ቦቶ/	7 349	4 129	1 778	BED SHEET	(PCS.)
ሸሚዞች	/ቦቶ/	11 647	7 199	4 646	SHIRTS	(DOZEN)
ምንጣፍ	/ቦቶ/	-	-	4 779	CARPETS	(SQ. M)
ጅንጭ	/ቦቶ/	4 981	5 708	5 981	GUNNY BAGS	(TONS)
የውስጥ ልብሶች	/ቦቶ/	83 922	86 454	37 869	HOSIERIES	(DOZEN)
የተዘጋጁ ልብሶች (ከቆዳ ልብሶች በስተቀር)	/ቦቶ/	58 655	165 926	142 156	WEARING APPAREL (EXCEPT LEATHER)	(DOZEN)
የተዘጋጁ ልብሶች (ከቆዳ የተሠሩ)	/ቦቶ/	9 080	7 089	10 516	WEARING APPAREL (LEATHER)	(PCS.)
ሸራብ	/ቦቶ/	725	1 121	828	SWEATER	(DOZEN)
የሰፍ ክር	/ቦቶ/	16	*24	7	SEWING THREAD	(TONS)
የጥልፍ ክር	/ቦቶ/	59	48	50	EMBROIDERY THREAD	(TONS)
የጃፕ ክር	/ቦቶ/	-	-	7	JANO THREAD	(TONS)
		1998/99	1999/00	2000/01		

በፋብሪካ የተሠሩ የዋና ዋና ስቃዎች ምርት፡ 1991 - 1993
 PRODUCTION OF MAJOR MANUFACTURED ARTICLES, 1998/99 - 2000/01

TABLE F.4 (Contd.)

የስቃይ ስም / የቀጠለ	መለኪያ	1991	1992	1993	NAME OF PRODUCTS	UNIT
ቆይና ሜማ						
የቆይና ሜማዎች	/በጥንድ/	1 400 748	1 585 034	1 326 253	LEATHER AND FOOTWEAR	
የላሲክና የሸራ ሜማዎች	/በጥንድ/	500 149	193 628	215 107	LEATHER SHOES AND BOOTS	(PAIRS)
የፕላስቲክ ሜማዎች	/በጥንድ/	5 576 111	3 242 974	4 817 033	CANVAS AND RUBBER SHOES	(PAIRS)
የሜማ ቆይ / የላይና የገበር/	/በሺህ ሜ. ካሬ/	747	1 026	501	PLASTIC FOOTWEAR	(PAIRS)
በከፊል የተለፉ የበግና የግል ቆይዎች	/በሺህ ቁጥር/	13 031	10 845	29 028	LEATHER UPPER AND LINING	('000 SQ.M)
ቆይ / ለልብስ/	/በሺህ ካሬ ሜግ/	3 890	3 918	960	SEMI PROCESSED SKINS	('000 PCS.)
የፕላስቲክ ሜማ /የታች/	/በጥንድ/	1 666 467	1 730 609	1 988 159	LEATHER GARMENT	('000 SQ.FT.)
በከፊል የተለፉ የከብት ቆይዎች	/በሺህ ካሬ ሜግ/	4 566	6 483	9 245	PLASTIC SOLE	(PAIRS)
					CRUST HIDES AND WET BLUE HIDES	('000 SQ.FT.)
እንጨት						
ጠርብ	/በሜትር ኩብ/	7 136	2 808	3 560	WOOD	
ኮምፒዮላይት	/በሜትር ኩብ/	376	430	455	TIMBER	(CUB. M)
ፋይበርና ቸፕቡልድ	/በሜትር ኩብ/	9 298	7 200	10 289	PLYWOOD	(CUB. M)
					PARTICLE BOARD	(CUB. M)
ጠረቶችና ማተሚያ						
ጠረቶች	/በቶን/	5 143	6 144	7 719	PAPER AND PRINTING	
ማሽንያ ጠረቶች	/በቶን/	2 278	3 090	2 187	PAPER	(TONS)
					BOXING PAPER	(TONS)
ኬሚካል						
ስፖንጅ	/በሜትር ኩብ/	35 887	63 794	68 227	CHEMICAL	
ሳሙና	/በቶን/	13135*	17 194	14 766	FOAM	(CUB. M)
ካርቦን ዲኦክሳይድ	/በቶን/	362	594	594	SOAP	(TONS)
አክሲድ	/በሜትር ኩብ/	317 251	340 720	324 659	CARBON DIOXIDE	(TONS)
የፕላስቲክ ማጥፊያ	/በሺህ ቁጥር/	404*	249	336	OXYGEN	(CUB. M)
ቀለም	/በሺህ ሊትር/	4 621	4 715	4 362	PLASTIC CRATE	('000 PCS.)
ቫዚሊን	/በቶን/	42	26	24	PAINTS	('000 LTRS.)
ፖራፊን	/በቶን/	1 680	1 664	1 772	VASELINE	(TONS)
ቫርኒሽና ሳክሮስ	/በሺህ ሊትር/	269	430	344	PARAFFINE	(TONS)
ካፕሶል	/በሺህ ቁጥር/	165 711	273 504	214 799	VARNISHES AND LACQUERS	('000 LTRS.)
አንክብሎች	/በሺህ ቁጥር/	673 895	491 287	450 962	CAPSULES	('000 PCS.)
ፀረ-ሕዋሳት መድኃኒቶች	/በሺህ ቁጥር/	16289*	29 586	32 159	TABLETS	('000 PCS.)
ሺርፖች	/በሺህ ሊትር/	224	232	258	ANTIBIOTICS	('000 PCS.)
የትባት መድኃኒቶች	/በቶን/	47	54	59	SYRUP	('000 LTRS.)
የመርፈ መድኃኒት ዛሬ 100ኪ	/በሺህ ቁጥር/	5 925	6 295	4 933	OINTMENT	(TONS)
ጎማዎች	/በቁጥር/	148 235	118 776	208 592	INJECTION OF 100 A	('000 PCS.)
የውስጥ ሳክቲኮች	/በቁጥር/	63 449	53 383	106 738	TYRES	(PCS.)
የኢሌክትሪክ ሽፀዎች	/በሺህ ሜ. /	12573*	12 990	17 935	TUBES	(PCS.)
የፖሊኤሊን ውጤቶች	/በቶን/	5 110	6 960	5 850	ELECTRIC WIRES	('000 METERS)
ሻማ	/በቶን/	719	769	559	POLYTHELENE PRODUCTS	(TONS)
አስከራብቶ	/በሺህ ቁጥር/	4 720	3 946	7 441	CANDLES	(TONS)
					BALL PEN	('000 PCS.)
ብረት ብረት ያልሆኑ የማዕድን ውጤቶች						
ሲሚንት	/በቶን/	766925*	815 632	819 047	NON-METALLIC MINERAL PRODUCTS	
የሲሚንት ጠብቶች	/በሺህ ቁጥር/	9 568	9 763	10 039	CEMENT	(TONS)
አሸንጻዎች	/በሺህ ቁጥር/	159	262	139	CEMENT BLOCKS	('000 PCS.)
የሲሚንት የጠለል ንጣፎች	/ሜ. ካሬ/	340 652	551 107	581 156	CEMENT TUBES	('000 PCS.)
የሸከላ ጠብቶች	/በሺህ ቁጥር/	19 410	20 152	20 040	CEMENT FLOOR TILES	(SQ.M)
የተቃጠለ ማራ	/በቶን/	6913*	9 273	11 350	BRICKS OF CLAY	('000 PCS.)
ብርቱቶዎች /የመስታወት/	/በሺህ ቁጥር/	-	-	149	LIME	(TONS)
ጠጠር	/በሜትር ኩብ/	49 927	59 692	39 836	GLASSES	('000 PCS.)
እምነብረድ	/ሜ. ካሬ/	152 235	135 875	114 182	GRAVEL	(CUB. M)
ጠርጦሶች /የመስታወት/	/በሺህ ቁጥር/	23 134	16 078	16 233	MARBLE	(SQ.M)
					GLASS BOTTLES	('000 PCS.)
የብረት ብረት ስቃዎችና መሣሪያዎች						
የብረት ዘንጎች	/በቶን/	5 357	6 608	4 031	METAL	
ሽፀዎች	/በቶን/	664	418	205	IRON BARS	(TONS)
ምስግሮች	/በቶን/	2 454	2 773	3 817	WIRES	(TONS)
የቤት ክፍን ቆርቆሮ	/በቶን/	17 425	21 246	35 368	NAILS	(TONS)
ቆርቆሮ	/በሺህ ግ/	3 176	2 643	3 723	IRON SHEETS	(TONS)
ዛሬስትራ	/በቶን/	447	529	390	CROWN CORK	('000 GROSS)
የብረት ዘር	/ሜ. ካሬ/	9 961	14 754	3 857	MOTOR VEHICLE SPRING	(TONS)
የብረት መስኮች	/ሜ. ካሬ/	3 859	7 472	2 500	METALIC DOOR	(SQ.M)
					METALIC WINDOW	(SQ.M)
		1998/99	1999/00	2000/01		

የስኬር አንድ-ስትሪ ምርትና በጥቅም ላይ የዋለ፡ 1978 - 1993
SUGAR PRODUCTION AND CONSUMPTION, 1993/94 - 2000/2001

ሠነድ ለ.5

TABLE F.5

/በቶን/

(IN TONS)

ዓመተ ምስረት	የስኬር ምርት መጠን	በጥቅም ላይ የዋለ መጠን		ዓመተ ምስረት	የስኬር ምርት መጠን	በጥቅም ላይ የዋለ መጠን	
1978	181 196	135 586	1985/86	1986	123 300	107 275	1993/94
1979	167 784	152 408	1986/87	1987	129 322	95 934	1994/95
1980	175 084	175 084	1987/88	1988	171 917	205 669	1995/96
1981	177 974	159 053	1988/89	1989	172 217	145 357	1996/97
1982	171 263	170 304	1989/90	1990	172 571	184 528	1997/98
1983	142 775	148 918	1990/91	1991	234 987	198 164	1998/99
1984	149 517	135 693	1991/92	1992	250 869	246 364	1999/00
1985	136 727	142 024	1992/93	1993	251 349	245 498	2000/01
	PRODUCTION	CONSUMPTION	YEAR		PRODUCTION	CONSUMPTION	YEAR

የ1991 ጠቅላላ የምርት ውጤት ዋጋ በሠራተኞች ብዛት መደብ
GROSS VALUE OF PRODUCTION BY SIZE GROUP, 1998/99

ሠንጠረዥ ፭.፩.ሀ /በሺህ ብር/

TABLE F.6.a

(IN '000 BIRR)

የኢንዱስትሪ አይነት	የሠራተኞች ብዛት መደብ			
	10 - 19	20 - 49	50 እና በላይ	
የምግብ እና የመጠጥ ፋብሪካዎች	43 639	83 671	2 864 271	Manufacture of Food Products & Beverages
የሰጋና ፍሬፍሬ አትክልት ውጤቶች				Production, processing & preserving of meat, fruit and vegetables
ግምገማታዎች ማዘጋጀትና መጠበቅ	41	-	226 589	Manufacture of vegetables & animal oils & fats
ከእንስሳትና ከእህል የሚገኙ ቅብጥቶች	7 567	2 234	79 645	Manufacture of dairy products
ውተትና የውተት ተዋጽዖ	-	-	12 436	Manufacture of Grain mill products
የእህል ወፍሬዎች	16 067	51 790	374 990	Manufacture of prepared animal feeds
የእንስሳት መኖ ማዘጋጀት	221	-	4 093	Manufacture of bakery products
የዳቦ መግባቢያዎች	16 661	12 583	202 436	Manufacture of sugar and sugar confectionery
የሰከር ፋብሪካዎችና ከሰከር የማዘጋጀት ምግቦች	724	1 243	925 549	Manufacture of macaroni and spaghetti
ማከርኪና ፓስታን ማምረት	-	6 380	80 690	Manufacture of food products n.e.c.
ለሌሎች ምግቦች	928	3 047	42 788	Distilling, rectifying and blending of spirits
አልኮሎች ማግባቢያና መቀመጫ	1 430	6 394	51 530	Manufacture of Wines
የጠይን ጠጅ መጥመቅ	-	-	16 822	Manufacture of malt liquors and malt
እራቱዎች መጥመቅና ድፍድፍ ማዘጋጀት /በራ/	-	-	528 500	Manufacture of soft drinks & production of mineral water
ለሰላሳ መጠጠቻና ጠባብ	-	-	318 203	
ከትምባህ የሚሠሩ ውጤቶች	-	-	252 929	Manufacture of Tobacco Products
የጨርቅ ጨርቅ ፋብሪካዎች	3 185	2 405	626 261	Manufacture of Textiles
መፍተል፣ ልብስ መሥራትና ማውጣት	2 034	1 464	571 114	Spinning, weaving & finishing of textiles
ገመዶችንና ሲባኒዎችን መሥራት	-	-	53 018	Manufacture of cordage, rope, twine & netting
ሹፊብ መሥራት	1 151	941	2 129	Knitting mills
የተሰፋ ልብሶች ከዓለፀጉ ልብስ በስተቀር	3 151	3 981	50 816	Manufacture of Wearing Apparel, Except Fur Apparel
ቆይታዎችን መፍትና ማልፍት፣ ሻንጣዎችንና የእጅ በርሳዎችን መሥራትና ማምረት	16 842	36 844	512 009	Tanning & Dressing of Leather, Manufacture of Luggage and Handbags and Manufacture of Footwear
ቆይታዎችን መፍትና ማልፍት፣ ሻንጣዎችንና የእጅ በርሳዎችን መሥራት	-	5 308	364 163	Tanning & Dressing of Leather, Manufacture of Luggage and Handbags
ሜሽንዎችን ማምረት	16 842	31 536	147 846	Manufacture of Footwear
አንጨቶች፣ የአንጨትና የቡሽ ስታዎች ከቤት ቁሳቁሶች በስተቀር	1 332	5 257	29 912	Manufacture of Wood and Products of Wood & Cork, except Furniture
የወረቀትና ከወረቀት የሚሠሩ ስታዎች፣ ግተሚያ ቤቶችና ተመሳሳይ ፋብሪካዎች	6 814	23 779	257 454	Manufacture of Paper, Paper Products and Printing & Services related to Printing
የወረቀትና ከወረቀት የሚሠሩ ስታዎች	970	15	87 522	Manufacture of Paper and Paper Products
ግተሚያ ቤቶችና ተመሳሳይ ፋብሪካዎች	5 844	23 764	169 932	Printing & Services related to Printing
ኬሚካሎችና የኬሚካል ውጤቶች ማምረት	15 388	44 645	336 307	Manufacture of Chemicals and Chemical Products
በኢንዱስትሪ የሚሠሩ ኬሚካሎች ከማዳበሪያዎች በስተቀር	-	-	31 368	Manufacture of Basic Industrial Chemicals except Fertilizers and Nitrogen Compounds
	10 - 19	20 - 49	50 & Over	INDUSTRIAL GROUP
	SIZE GROUP			

የ1991 ጠቅላላ የምርት ውጤት ዋጋ በወራት ስብስብ በብት መደብ
GROSS VALUE OF PRODUCTION BY SIZE GROUP, 1998/1999

ሠንጠረዥ ፭.፩.፱(የተጠቃሚ) / በሺ.፱ ብር

TABLE F.6.a (contd.)

(IN '000 BIRR)

የኢንዱስትሪ አይነት	የወራት ስብስብ መደብ			
	10 - 19	20 - 49	50 እና በላይ	
ተለዋዋጭ ጉምጋሞ መድኃኒቶች፣ መድኃኒት ነክ ኬሚካሎችና የዕቃዎች ውጤቶች ግሙናዎች፣ ሌሎች ግጽጃዎችና የውበት መስጫዎች ሌሎች ኬሚካሎች	1 097	35 205	72 374	Manufacture of paints, varnishes and lacquers Manufacture of pharmaceuticals, medicinal chemicals and botanical products Manufacture of soap, cosmetics, perfumes and other cleaning preparations Manufacture of chemical products n.e.c.
የላስቲክና የፕላስቲክ ስቃዎች የላስቲክ ስቃዎች የፕላስቲክ ስቃዎች	6 138	53 405	281 327	Manufacture of Rubber and plastic Products Manufacture of Rubber Products Manufacture of Plastic Products
ብረት ብረት ያልሆኑ የግዕድና ውጤቶች መስተዋትና የመስተዋት ስቃዎች የጌንጽ ሥራ የሚሆኑ ጠቃሚ ሲሚንት፣ ፕራና ሌሎች መለሰኞች ብሉክቶች፣ የሲሚንት ውጤቶችና መለሰኞች ሌሎች ብረት ብረት ያልሆኑ የግዕድና ውጤቶች	6 291	9 775	551 731	Manufacture of other Non-Metallic Mineral Products Manufacture of Glass and Glass Products Manufacture of structural clay products Manufacture of cement, lime and plaster Manufacture of articles of concrete, cement & plaster Manufacture of non-metallic mineral products n.e.c.
ብረት ብረት	-	27 117	183 514	Manufacture of Basic Iron and Steel
ከመሰሪያዎችና ፋብሪካ መሣሪያዎች ሌላ ክብረት የተሰሩ ስቃዎች የጌንጽ መሣሪያ ብረት ብረቶች ክብረት የተሰሩ የቀሳቀስ ስቃዎች መሰሪያዎችና የፋብሪካ መሣሪያዎች ያልሆኑ ሌሎች የብረት ብረት ስቃዎች	6 404	9 577	71 488	Manufacture of Fabricated Metal Products Except Machinery and Equipment Manufacture of structural metal products, tanks, reservoirs and containers of metal Manufacture of cutlery, hand tools & general hardware Manufacture of fabricated metal products except machinery and equipment n.e.c.
ግንኙኞችንና ሌላ ቦታ ያልተጠቀሱ ስቃዎችን ማምረት ቻምፕዎችን፣ ግመቱያ መሣሪያዎችን፣ የቢንቢ መዝገያዎችንና መቆጣጠሪያ መሣሪያዎችን ማምረት ምድጃዎችንና ማብሰያዎችን ማምረት ለአጠቃላይ አገልግሎት የሚውሉ ግንኙኞችን ማምረት ለምግብና ለመጠጥ የሚያገለግሉ ግንኙኞችን ማምረት የኤሌክትሪክ ስቃዎችንና መለዋወጫዎች	1 568	4 326	636	Manufacture of Machinery and Equipment N.E.C Manufacture of Pumps, Compressors, Taps & Valves Manufacture of Ovens, Furnaces and Furnace Burners Manufacture of General purpose Machinery Manufacture of Machinery for food and beverage processing Manufacture of Accumulators, Primary Cells and Primary Batteries
የተሽከርካሪ መሰሪያዎች መገጣጠሚያ የመሰሪያ አካላትና ተሰባሳቢዎች የኤንጅነር የቤት ቁሳቁሶችና የቤት መሣሪያዎች	226	4 915	714 966	Assembly of Motor Vehicles, Trailers and Semi-Trailers Manufacture of Furniture
ጽምር	121 458	336 627	6 814 233	TOTAL
	10 - 19	20 - 49	50 & Over	
	SIZE GROUP			INDUSTRIAL GROUP

የ1992 ጠቅላላ የምርት ውጤት ዋጋ በውራተኞች ብዛት መደብ
GROSS VALUE OF PRODUCTION BY SIZE GROUP, 1999/2000

ሆንጠረዥ ር.6.ለ በሺህ ብር

TABLE F.6.b

(IN '000 BIRR)

የኢንዱስትሪ አይነት	የውራተኞች ብዛት መደብ			
	10 - 19	20 - 49	50 እና በላይ	
የምግብ እና የመጠጥ ፋብሪካዎች	43 437	69 699	3 224 044	Manufacture of Food Products & Beverages
የሲግና ፍራፍሬ አቅርቦት ውጤቶች			244 716	Production, processing & preserving of meat, fruit and vegetables
ማህተሞች፣ ማዘጋጀትና መጠጠን			86 371	Manufacture of vegetables & animal oils & fats
ከእንስሳትና ከእህል የሚገኙ ቅባቶች	11 798	2 951	13 556	Manufacture of dairy products
ጠቀሱና የጠቀሱ ተዋጽዖ			486 006	Manufacture of Grain mill products
የእህል ልማቶች	7 482	36 231	6 483	Manufacture of prepared animal feeds
የእንስሳት መኖ ማዘጋጀት	62		257 214	Manufacture of bakery products
የዳቦ መግባቢያዎች	20 349	19 203	979 528	Manufacture of sugar and sugar confectionery
የሰኬር ፋብሪካዎችና ከሰኬር የማዘጋጀት ምግቦች	182	2 588	104 060	Manufacture of macaroni and spaghetti
ማክሮኒና ፓስታዎች ማምረት			51 824	Manufacture of food products n.e.c.
ለሌሎች ምግቦች	1 853	671	49 037	Distilling, rectifying and blending of spirits
አልኮሎች ማጣራትና መቀመጫ	1 711	8 055	18 826	Manufacture of Wines
የጠቅላይ ጠጅ መጥጣት			570 472	Manufacture of malt liquors and malt
አረብ ግብርና መጥጣትና ድፍድፍ ማዘጋጀት ቢራ			355 941	Manufacture of soft drinks & production of mineral water
ለሰላሳ መጠጠሪያና ጠባብሎች				
ከትምባዛ የሚጠፋ ውጤቶች			261 542	Manufacture of Tobacco Products
የጨርቅ ጨርቅ ፋብሪካዎች	732	2 884	599 714	Manufacture of Textiles
መፍተል፣ ልብስ መገንባትና ማጠጣት	18	2 672	544 551	Spinning, weaving & finishing of textiles
ገመጃዎችና ሲባላዎችን መገንባት			54 555	Manufacture of cordage, rope, twine & netting
ሽራብ መገንባት	714	212	608	Knitting mills
የተሰፉ ልብሶች ከባለፀጉ ልብስ በስተቀር	866	5 275	56 518	Manufacture of Wearing Apparel, Except Fur Apparel
ቶጃዎችን መፍትና ማልፋት፣ ሻንጣዎችንና የእጅ ቦርሳዎችን መገንባትና ጫማዎችን ማምረት	13 146	62 519	515 458	Tanning & Dressing of Leather, Manufacture of Luggage and Handbags and Manufacture of Footwear
ቶጃዎችን መፍትና ማልፋት፣ ሻንጣዎችንና የእጅ ቦርሳዎችን መገንባት		13 673	372 037	Tanning & Dressing of Leather, Manufacture of Luggage and Handbags
ጫማዎችን ማምረት	13 146	48 846	143 151	Manufacture of Footwear
እንጨቶች፣ የእንጨትና የቡሽ ስታዎች ከቤት ተሳታፊዎች በስተቀር	927	2 118	31 237	Manufacture of Wood and Products of Wood & Cork, except Furniture
የጠረቀትና ከጠረቀት የሚጠፋ ስታዎች፣ ማተሚያ ቤቶችና ተመሳሳይ ፋብሪካዎች	30 068	27 117	287 049	Manufacture of Paper, Paper Products and Printing & Services related to Printing
የጠረቀትና ከጠረቀት የሚጠፋ ስታዎች	3 209		109 230	Manufacture of Paper and Paper Products
ማተሚያ ቤቶችና ተመሳሳይ ፋብሪካዎች	26 859	27 117	177 819	Printing & Services related to Printing
ኬሚካሎችና የኬሚካል ውጤቶች ማምረት	17 316	27 508	419 667	Manufacture of Chemicals and Chemical Products
በኢንዱስትሪ የሚጠፋ ኬሚካሎች ከማያበረታዎች በስተቀር			26 025	Manufacture of Basic Industrial Chemicals except Fertilizers and Nitrogen Compounds
	10 - 19	20 - 49	50 & Over	INDUSTRIAL GROUP
	SIZE GROUP			

የ1992 ጠቅላላ የምርት ውጤት ዋጋ በውራተኞች ብዛት መደብ
GROSS VALUE OF PRODUCTION BY SIZE GROUP, 1999/2000

ውንጠረዥ ረ.፩.ለ (የተጠለ) /በሺህ ብር/

TABLE F.6.b (contd.)

(IN '000 BIRR)

የኢንዱስትሪ አይነት	የውራተኞች ብዛት መደብ			
	10 - 19	20 - 49	50 እና በላይ	
ቀለሞችና ጉምሳኒያ መድኃኒቶች፣ መድኃኒት ነክ ኬሚካሎችና የዕለታዊ ውጤቶች ግመናዎች፣ ሌሎች ማጽጃዎችና የውበት መስጫዎች ሌሎች ኬሚካሎች	5 622	15 445	98 305	Manufacture of paints, varnishes and lacquers Manufacture of pharmaceuticals, medicinal chemicals and botanical products Manufacture of soap, cosmetics, perfumes and other cleaning preparations Manufacture of chemical products n.e.c.
የሳሰቲክና የፕላስቲክ ዕቃዎች የሳሰቲክ ዕቃዎች የፕላስቲክ ዕቃዎች	4 575	41 867	334 142	Manufacture of Rubber and plastic Products Manufacture of Rubber Products Manufacture of Plastic Products
ብረት፣ ብረት ያልሆኑ የግዕድን ውጤቶች መስተዋትና የመስተዋት ዕቃዎች የአንጻራ ሥራ የሚሆኑ ጠብቶች ሲሚንቶች፣ ሳራና ሌሎች መለሰኞች ብሉብዎች፣ የሲሚንቶ ውጤቶችና መለሰኞች ሌሎች ብረት፣ ብረት ያልሆኑ የግዕድን ውጤቶች	6 647	8 002	584 426	Manufacture of other Non-Metallic Mineral Products Manufacture of Glass and Glass Products Manufacture of structural clay products Manufacture of cement, lime and plaster Manufacture of articles of concrete, cement & plaster Manufacture of non-metallic mineral products n.e.c.
ብረት፣ ብረት	299	52 808	182 387	Manufacture of Basic Iron and Steel
ከመኪናዎችና ሩብሪክ መግሪያዎች ለሳ ስብረት የተሰሩ ዕቃዎች የአንጻራ መግሪያ ብረት ብረቶች ከብረት የተሰሩ የታሳታሪ ዕቃዎች መኪናዎችና የሩብሪክ መግሪያዎች ያልሆኑ ሌሎች የብረት ብረት ዕቃዎች	8 616	28 325	79 164	Manufacture of Fabricated Metal Products Except Machinery and Equipment Manufacture of structural metal products, tanks, reservoirs and containers of metal Manufacture of cutlery, hand tools & general hardware Manufacture of fabricated metal products except machinery and equipment n.e.c.
ማሽኖችንና ሌላ ቦታ ያልተጠቀሱ ዕቃዎችን ማምረት ፓምፕዎችን፣ ማመቻ መግሪያዎችን፣ የቧንቧ መዝገያዎችንና መቆጣጠሪያ መግሪያዎችን ማምረት ምድጃዎችንና ማሳሰያዎችን ማምረት ለአጠቃላይ አገልግሎት የሚውሉ ማሽኖችን ማምረት ለምግብና ለመጠጥ የሚያገለግሉ ማሽኖችን ማምረት	2 138	3 982	-	Manufacture of Machinery and Equipment N.E.C Manufacture of Pumps, Compressors, Taps & Valves Manufacture of Ovens, Furnaces and Furnace Burners Manufacture of General purpose Machinery Manufacture of Machinery for food and beverage processing Manufacture of Accumulators, Primary Cells and Primary Batteries
የኢሌክትሪክ ዕቃዎችና መለዋወጫዎች የተሽከርካሪ መኪናዎች መገጣጠሚያ የመኪና አካላትና ተሳቢዎች የእንጨት የቤት ቱሳቲሶችና የቤት መሥሪያዎች	151	932	3 881	Assembly of Motor Vehicles, Trailers and Semi-Trailers Manufacture of Furniture
ድምር	139 452	357 576	7 631 626	TOTAL
	10 - 19	20 - 49	50 & Over	
	SIZE GROUP			INDUSTRIAL GROUP

የ1993ጠቅላላ የምርት ውጤት ዋጋ በሠራተኞች ብዛት መደብ
GROSS VALUE OF PRODUCTION BY SIZE GROUP, 2000/2001

ሠንጠረዥ ረ.6.ሐ /በሺህ ብር/

TABLE F.6.c

(IN '000 BIRR)

የኢንዱስትሪ አይነት	የሠራተኞች ብዛት መደብ			50 እና በላይ	
	10	19	20 - 49		
የምግብ እና የመጠጥ ፍብረት	43 892		84 355	3 205 557	Manufacture of Food Products & Beverages
የሰጋና ፍራፍሬ አትክልት ውጤቶች					Production, processing & preserving of meat, fruit and vegetables
ማምረት፣ ማዘጋጀትና መጠበቅ				146 628	
ከአንስሳትና ከእህል የሚገኙ ቅብቶች	9 207	2 860		96 294	Manufacture of vegetables & animal oils & fats
ሙተትና የሙተት ተዋጽዖ				33 215	Manufacture of dairy products
የእህል ጠፍራዎች	13 286	52 352		350 960	Manufacture of Grain mill products
የአንስሳት መና ማዘጋጀት	172			5 622	Manufacture of prepared animal feeds
የዳቦ መጋገሪያዎች	18 762	14 717		202 697	Manufacture of bakery products
የሰኣር ፍብረትዎችና ከሰኣር የማዘጋጀት ምግቦች	507	587		1 061 181	Manufacture of sugar and sugar confectionery
ማዘጋጀት ማምረት				99 495	Manufacture of macaroni and spaghetti
ሌሎች ምግቦች	1 762	4 922		58 091	Manufacture of food products n.e.c.
አልኮሎች ማዘጋጀትና መቀመጫ	196	8 917		59 247	Distilling, rectifying and blending of spirits
የወይን ጠጅ መጥመቅ				23 783	Manufacture of Wines
አረቆዎች መጥመቅና ድፍድፍ ማዘጋጀት (በራ/)				658 799	Manufacture of malt liquors and malt
ለሰላሳ መጠጦችና ጠባሎች				409 543	Manufacture of soft drinks & production of mineral water
ከትምህርት የሚሠሩ ውጤቶች				250 417	Manufacture of Tobacco Products
የጨርቅ ልብጥ ፍብረት	1 344	3 936		694 635	Manufacture of Textiles
መፍተል፣ ልብጥ መሥራትና ማውጣት	1 159	818		648 481	Spinning, weaving & finishing of textiles
ገመዶችና ሲባሳዎችን መሥራት				46 154	Manufacture of cordage, rope, twine & netting
ሹራብ መሥራት	185	3 118			Knitting mills
የተሰቃ ልብጥ ከገለጧቸው ልብጥ በስተቀር	1 529	6 235		47 957	Manufacture of Wearing Apparel, Except Fur Apparel
ቆዳዎችን መፍትና ማልፍት፣ ሻንባዎችንና ያለጅ	12 138	74 587		753 314	Tanning & Dressing of Leather, Manufacture of Luggage and Handbags and Manufacture of Footwear
የርሳዎችን መሥራትና ማምረት					
ቆዳዎችን መፍትና ማልፍት፣ ሻንባዎችንና ያለጅ		7 570		617 476	Tanning & Dressing of Leather, Manufacture of Luggage and Handbags
የርሳዎችን መሥራት	12 138	67 017		135 838	Manufacture of Footwear
ሜሽን ማምረት					
አንጨቶች፣ የአንጨትና የብሽ ልቀዎች ከቤት ተሰጥተዋል	2 549	3 140		34 713	Manufacture of Wood and Products of Wood & Cork, except Furniture
የወረቀትና ከወረቀት የሚሠሩ ስታዎች፣ ማተሚያ ቤቶችና ተመሳሳይ ፍብረትዎች	8 435	24 332		346 413	Manufacture of Paper, Paper Products and Printing & Services related to Printing
ማተሚያ ቤቶችና ተመሳሳይ ፍብረትዎች	1 729			140 476	Manufacture of Paper and Paper Products
ማተሚያ ቤቶችና ተመሳሳይ ፍብረትዎች	6 706	24 332		205 937	Printing & Services related to Printing
ኬሚካሎችና የኬሚካል ውጤቶች ማምረት	10 476	32 402		458 845	Manufacture of Chemicals and Chemical Products
በአንድ-ስትግር የሚሠሩ ኬሚካሎች ከማዳበሪያዎች በስተቀር				51 925	Manufacture of Basic Industrial Chemicals except Fertilizers and Nitrogen Compounds
	10 - 19	20 - 49	50 & Over		INDUSTRIAL GROUP
	SIZE GROUP				

የ1993 ጠቅላላ የምርት ውጤት ዋጋ በወራት በብድር ብዛት መደብ
GROSS VALUE OF PRODUCTION BY SIZE GROUP, 2000/2001

ሆንጠረዥ ረ.፩.ሐ የተጠለ በሸዋ ብር/

TABLE F.6.c (contd.)

(IN '000 BIRR)

የኢንዱስትሪ አይነት	የወራት ብዛት መደብ			
	10 - 19	20 - 49	50 እና በላይ	
ቀለሞችና ጉምላዎች	467	21508	97749	Manufacture of paints, varnishes and lacquers
መድኃኒቶች፣ መድኃኒት ክክ ኬሚካሎችና የሶስተኛ ወጪዎች	-	1505	102433	Manufacture of pharmaceuticals, medicinal chemicals and botanical products
ሣሙናዎች፣ ሌሎች ማጽጃዎችና የውበት መስጫዎች	1509	8934	204205	Manufacture of soap, cosmetics, perfumes and other cleaning preparations
ሌሎች ኬሚካሎች	8 500	455	2 533	Manufacture of chemical products n.e.c.
የላስቲክና የፕላስቲክ ስቃዎች	3 905	39 842	395 309	Manufacture of Rubber and plastic Products
የላስቲክ ስቃዎች	542	1 248	206 691	Manufacture of Rubber Products
የፕላስቲክ ስቃዎች	3 363	38 594	188 618	Manufacture of Plastic Products
ብረታ ብረት ያልሆኑ የማሰድን ውጤቶች	7 347	10 060	618 114	Manufacture of other Non-Metallic Mineral Products
መስተዋትና የመስተዋት ስቃዎች	-	-	22 181	Manufacture of Glass and Glass Products
የኦንጃ ሥራ የሚሆኑ ጠብቶች	86	589	14 798	Manufacture of structural clay products
ሲሚንቶች፣ ፍራና ሌሎች መለሰኛዎች	75	2 145	445 625	Manufacture of cement, lime and plaster
ብሉኬቶች፣ የሲሚንቶ ውጤቶችና መለሰኛዎች	7 024	6 556	65 570	Manufacture of articles of concrete, cement & plaster
ሌሎች ብረታ ብረት ያልሆኑ የማሰድን ውጤቶች	162	770	69 940	Manufacture of non-metallic mineral products n.e.c.
ብረታ ብረት	436	136 043	267 260	Manufacture of Basic Iron and Steel
በመስከፍዎችና ፋብሪካ መሣሪያዎች ሌላ ክፍሎች	8 234	27 472	115 431	Manufacture of Fabricated Metal Products Except Machinery and Equipment
የኦንጃ መሣሪያ ብረታ ብረቶች	4 236	5 975	12 382	Manufacture of structural metal products, tanks, reservoirs and containers of metal
ክፍለ-ቅርንጫፍ የተሰጡ ስቃዎች	3 272	484	13 225	Manufacture of cutlery, hand tools & general hardware
መስከፍዎችና የፋብሪካ መሣሪያዎች ያልሆኑ ሌሎች የብረታ ብረት ስቃዎች	726	21 013	89 824	Manufacture of fabricated metal products except machinery and equipment n.e.c.
ማሽኖችንና ሌላ ቦታ ያልተጠቀሱ ስቃዎችን ማምረት	489	5 019	-	Manufacture of Machinery and Equipment N.E.C
ፓምፕዎችን፣ ማመቻ መሣሪያዎችን፣ የባንቢ መሣሪያዎችንና መቆጣጠሪያ መሣሪያዎችን ማምረት	-	-	-	Manufacture of Pumps, Compressors, Taps & Valves
ምድጃዎችንና ማብሰያዎችን ማምረት	152	707	-	Manufacture of Ovens, Furnaces and Furnace Burners
ለአጠቃላይ አገልግሎት የሚውሉ ማሽኖችን ማምረት	-	-	-	Manufacture of General purpose Machinery
ለምግብና ለመጠጥ የሚያገለግሉ ማሽኖችን ማምረት	186	4 312	-	Manufacture of Machinery for food and beverage processing
የኤሌክትሪክ ስቃዎችና መለዋወጫዎች	151	-	-	Manufacture of Accumulators, Primary Cells and Primary Batteries
የተሸከርካሪ መስከፍዎች መገጣጠሚያ የመስከፍ አካላትና				Assembly of Motor Vehicles, Trailers
ተሳቢዎች	728	1 591	565 183	and Semi-Trailers
የእንጨት የቤት ቁሳቁሶችና የቤት መሥሪያዎች	12 336	15 767	87 087	Manufacture of Furniture
ድምር	113 839	464 779	7 840 235	TOTAL
	10 - 19	20 - 49	50 & Over	
	SIZE GROUP			INDUSTRIAL GROUP

ዲመወዝና ምንጻ፡ ጠቅላላ የምርት ውጤት ዋጋና ተወማሪ ዋጋ በደብዳቤ፡ 1991
 WAGES AND SALARIES, GROSS VALUE OF PRODUCTION AND VALUE ADDED BY OWNERSHIP, 1998/99

ወንጠራዥ ረ.7.0 /በሺህ ብር/

TABLE F.7.a

(IN '000 BIRR)

የኢንዱስትሪ ዓይነት	ዲመወዝና ምንጻ		ጠቅላላ የምርት ውጤት ዋጋ		ተወማሪ ዋጋ		
	የመንግሥት	የግል	የመንግሥት	የግል	የመንግሥት	የግል	
የምግብ እና የመጠጥ ፋብሪካዎች	128 895	51 496	2 082 769	908 811	798 193	127 148	Manufacture of Food Products & Beverages
የሰጋና ፍራፍራ፣ እትክልት ውጤቶች ማምረት፣ ማዘጋጀትና መጠበቅ	5 418	7 157	71 393	155 237	23 293	51 440	Production, processing & preserving of meat, fruit and vegetables
ከእንሰሳትና ከእጃፍ የሚገኙ ቅባቶች መተትና የውተት ተዋጽኦ	6 742	1 396	63 629	25 818	7 306	5 017	Manufacture of vegetables & animal oils & fats
የእጃፍ ወፍራሞች	865	-	12 436	-	3 352	-	Manufacture of dairy products
የእንሰሳት መኖ ማዘጋጀት	10 286	8 462	238 597	204 249	18 492	22 605	Manufacture of Grain mill products
የዳቦ መጋገሪያዎች	666	39	4 093	221	1 157	79	Manufacture of prepared animal feeds
የሰብር ፋብሪካዎችና ከሰብር የማዘጋጀት ምግቦች	8 545	4 960	147 397	84 284	37 084	17 230	Manufacture of bakery products
ማከርንና ፓስታን ማምረት	55 597	97	926 141	1 374	538 887	166	Manufacture of sugar and sugar confectionery
ሌሎች ምግቦች	2 470	217	80 690	6 380	16 484	1 500	Manufacture of macaroni and spaghetti
እልኮሎች ማጣራትና መቀመጫ	2 493	1 057	26 369	20 394	12 904	2 183	Manufacture of food products n.e.c.
የጠድን ጠጅ መጥመቅ	5 251	603	51 530	7 824	22 369	1 357	Distilling, rectifying and blending of spirits
እረቱዎች መጥመቅና ድፍድፍ ማዘጋጀት /በራ/	3 396	-	16 822	-	5 760	-	Manufacture of Wines
ለሰላሳ መጠጦችና ጠበሎች	21 300	8 763	379 434	149 065	82 086	-6 447	Manufacture of malt liquors and malt
	5 866	18 745	64 238	253 965	29 019	32 018	Manufacture of soft drinks & production of mineral water
ከትምህርት የሚሰሩ ውጤቶች	9 793	-	252 929	-	135 141	-	Manufacture of Tobacco Products
የጨርቅ ጨርቅ ፋብሪካዎች	93 908	6 358	607 593	24 258	113 505	6 060	Manufacture of Textiles
መፍተል፣ ልብስ መሥራትና ማውጣት	82 727	5 816	554 575	20 037	93 250	4 731	Spinning, weaving & finishing of textiles
ገመዶችንና ሲሳሳዎችን መሥራት	11 181	-	53 018	-	20 255	-	Manufacture of cordage, rope, twine & netting
ሹራብ መሥራት	-	542	-	4 221	-	1 329	Knitting mills
የተሰፉ ልብሶች ከባለግጥ ልብስ በስተቀር	6 904	7 682	28 298	29 650	7 459	4 814	Manufacture of Wearing Apparel, except Fur Apparel
ቆዳዎችን መፍትና ማልፋት፣ ሻንጣዎችንና የእጅ ቦርሳዎችን መሥራት	16 305	15 342	163 640	205 831	55 058	38 363	Tanning & Dressing of Leather, Manufacture of Luggage and Handbags
ሜሚዎችን ማምረት	16 396	5 043	103 912	92 312	28 734	19 288	Manufacture of Footwear
እንጨቶች፣ የእንጨትና የቡሽ ስታዎች ከበት ተሳቱስ በስተቀር	6 955	534	31 482	5 019	10 833	3 163	Manufacture of Wood and Products of Wood & Cork, except Furniture
የወረቀትና ከወረቀት የሚሰሩ ስታዎች	8 471	1 392	67 348	21 159	14 846	6 031	Manufacture of Paper and Paper Products
ማተሚያ ዘዶችና ተመሳሳይ ፋብሪካዎች	22 741	7 641	133 541	65 999	60 353	26 446	Printing & Services related to Printing
በኢንዱስትሪ የሚሰሩ ከሚከተሉት ከማይበረረዱት በስተቀር	6 770	-	31 368	-	3 261	-	Manufacture of Basic Industrial Chemicals except Fertilizers and Nitrogen Compounds
	Public	Private	Public	Private	Public	Private	
	Wages and Salaries		Gross Value of Production		Value Added*		

* In The National Account Concept At Factor Cost

ደመወዝና ምንጻ፡ ጠቅላላ የምርት ውጤት ዋጋና ተጨማሪ ዋጋ ብይደታ፡ 1991
 WAGES AND SALARIES, GROSS VALUE OF PRODUCTION AND VALUE ADDED BY OWNERSHIP, 1998/99

ውጤቶች ረ.ፖ.ሀ / የቀጠለ / በሺህ ብር /

TABLE F.7.a (Contd.)

(IN '000 BIRR)

የኢንዱስትሪ ዓይነት	ደመወዝና ምንጻ		ጠቅላላ የምርት ውጤት ዋጋ		ተጨማሪ ዋጋ		
	የመንግሥት	የግል	የመንግሥት	የግል	የመንግሥት	የግል	
የሌሎች ኬሚካሎች ውጤት	10 039	8 614	181 890	183 082	44 105	27 029	Manufacture of other Chemical Products
ቀለሞችና ገምገማዎች	2 090	1 892	48 876	59 800	13 828	12 611	Manufacture of paints, varnishes and lacquers
መድኃኒቶች፡ መድኃኒት ነዝ ኬሚካሎችና የዕቃዎች ውጤቶች	4 633	2 494	87 982	24 468	19 653	3 124	Manufacture of pharmaceuticals, medicinal chemicals and botanical products
ግጦናዎች፡ ሌሎች ግንባታዎችና የውበት መስጫዎች	2 638	3 953	36 950	91 456	8 795	8 992	Manufacture of soap, cosmetics, perfumes and other cleaning preparations
ሌሎች ኬሚካሎች	678	275	8 082	7 358	1 829	2 302	Manufacture of chemical products n.e.c.
የሰባታዎች ስታዎች	9 201	1 120	148 289	6 647	43 704	2 193	Manufacture of Rubber Products
የፕላስቲክ ስታዎች	5 148	6 773	76 365	109 570	21 868	28 502	Manufacture of Plastic Products
መስተዋትና የመስተዋት ስታዎች	2 533	577	23 058	3 124	11 072	1 889	Manufacture of Glass and Glass Products
ብረት ብረት ያልሆኑ የማሳደግ ውጤቶች	32 276	6 215	474 662	66 952	143 551	16 444	Manufacture of other Non-Metallic Mineral Products
የሕንጻ ሥራ የሚሆኑ ጠቃሚዎች	1 982	237	11 495	635	3 612	248	Manufacture of structural clay products
ሲሚንት፡ ማራና ሌሎች መለሰኞች	17 959	129	382 134	978	113 874	297	Manufacture of cement, lime and plaster
ብሉክቶች፡ የሲሚንት ውጤቶችና መለሰኞች	6 856	3 028	57 748	17 948	19 754	5 335	Manufacture of articles of concrete, cement and plaster
ሌሎች ብረት ብረት ያልሆኑ የማሳደግ ውጤቶች	5 479	2 821	23 285	47 391	6 311	10 564	Manufacture of non-metallic mineral products n.e.c.
ብረት ብረት	10 014	572	174 591	36 040	34 558	239	Manufacture of Basic Iron And Steel
በመዘናዎችና ፋብሪካ መሣሪያዎች ሌላ ክፍሎች	8 208	3 925	58 833	28 635	18 102	7 879	Manufacture of Fabricated Metal Products Except Machinery And Equipment
የሕንጻ መሣሪያ ብረት ብረቶች	-	2 341	-	16 246	-	3 844	Manufacture of structural metal products, tanks, reservoirs and containers of metal
ክፍለ-ብረት የተሠሩ የቀሳቀስ ስታዎች	2 284	305	12 043	3 384	3 607	221	Manufacture of cutlery, hand tools & general hardware
መዘናዎችና የፋብሪካ መሣሪያዎች ያልሆኑ ሌሎች የብረት ብረት ስታዎች	5 924	1 279	46 790	9 005	14 495	3 814	Manufacture of fabricated metal products except machinery and equipment n.e.c.
ማሽኖችንና ሌላ ዘይቤ-ተጠቃሚ ስታዎችን ማምረት	497	1 223	636	5 894	60	2 085	Manufacture of Machinery and Equipment N.E.C
መዝገብዎችና መቆጣጠሪያ መሣሪያዎችን ማምረት	-	-	-	-	-	-	Manufacture of Pumps, Compressors, Taps & Valves
ምድቆችንና ማሳለያዎችን ማምረት	-	187	-	1 106	-	312	Manufacture of Ovens, Furnaces, and Furnace Burner
ለአጠቃላይ እገልግሎት የሚውሉ ማሽኖችን ማምረት	-	40	-	98	-	48	Manufacture of other general purpose machinery
ለምግብና ለመጠጥ የሚያገለግሉ ማሽኖችን ማምረት	-	964	-	4 521	-	1 669	Manufacture of Machinery for food and Beverage Process
የኤሌክትሪክ ስታዎችና መለዋወጫዎች	497	32	636	169	60	56	Manufacture of Accumulators, Primary Cells and Primary Batteries
የተሽከርካሪ መዘናዎች መገንባት	851	9 961	12 785	707 322	7 293	75 417	Assembly of Motor Vehicles
የእንጨት የዘይት ቁሳቁሶችና የዘይት መሣሪያዎች	2 985	18 618	14 560	103 463	7 131	31 108	Manufacture of Furniture
ድምር	398 890	153 086	4 668 549	2 603 768	1 558 827	424 098	TOTAL
	Public	Private	Public	Private	Public	Private	
	Wages and Salaries		Gross Value of Production		Value Added*		INDUSTRIAL GROUP

* In The National Account Concept At Factor Cost

ደመወዝና ምንጻ፡ ጠቅላላ የምርት ውጤት ዋጋና ተጨማሪ ዋጋ በይዘት፡ 1992
 WAGES AND SALARIES, GROSS VALUE OF PRODUCTION AND VALUE ADDED BY OWNERSHIP, 1999/2000

ሠንጠረዥ 7.7.ሀ /በጺዘ ብር/

TABLE F.7.b

(IN '000 BIRR)

የኢንዱስትሪ ዓይነት	ደመወዝና ምንጻ		ጠቅላላ የምርት ውጤት ዋጋ		ተጨማሪ ዋጋ		
	የመንግሥት	የግል	የመንግሥት	የግል	የመንግሥት	የግል	
የምግብ እና የመጠጥ ፋብሪካዎች	131 562	65 903	2 276 467	1 060 713	878 190	148 366	<u>Manufacture of Food Products & Beverages</u>
የሱጋና ፍራፍሬ እንክልት ውጤቶች							<u>Production, processing & preserving of meat, fruit and vegetables</u>
ማምረት፣ ማዘጋጀትና መጠበቅ	5 125	14 099	73 968	170 748	23 039	63 540	
ከእንሰላትና ከእሀል የሚገኙ ቅባቶች	5 935	1 880	60 022	41 098	4 753	7 750	<u>Manufacture of vegetables & animal oils & fats</u>
ጠተትና የጠተት ተዋጽኦ	862	-	13 566	-	4 663	-	<u>Manufacture of dairy products</u>
የእሀል ጠናሎዎች	10 252	9 708	288 025	241 694	40 526	18 529	<u>Manufacture of Grain mill products</u>
የእንሰላት ጠና ማዘጋጀት	733	16	6 483	62	1 249	33	<u>Manufacture of prepared animal feeds</u>
የዳዘ መጋገሪያዎች	9 291	6 820	169 671	127 095	38 460	27 380	<u>Manufacture of bakery products</u>
የሰብር ፋብሪካዎችና ከሰብር የሚዘጋጁ ምግቦች	56 688	96	981 214	1 084	503 956	192	<u>Manufacture of sugar and sugar confectionery</u>
ማዘጋጀትና ፓስታን ማምረት	2 917	422	95 449	8 610	22 719	3 679	<u>Manufacture of macaroni and spaghetti</u>
ለሎች ምግቦች	2 279	1 114	26 055	28 294	11 501	4 701	<u>Manufacture of food products n.e.c.</u>
አልኮሎች ማጣራትና መቀመጫ	4 896	646	49 037	9 766	15 373	1 151	<u>Distilling, rectifying and blending of spirits</u>
የወይን ጠጅ መጥመቅ	3 489	-	18 826	-	5 742	-	<u>Manufacture of Wines</u>
አረቁዎች መጥመቅና ድፍድፍ ማዘጋጀት /በ.ራ./	21 902	8 526	427 202	143 270	178 035	-7 777	<u>Manufacture of malt liquors and malt</u>
ለሰላሳ መጠጠጥና ጠበሎች	7 193	22 576	66 949	288 992	28 174	29 188	<u>Manufacture of soft drinks & production of mineral water</u>
ከትምህርት የሚውሉ ውጤቶች	9 821	-	261 542	-	153 655	-	<u>Manufacture of Tobacco Products</u>
የጨርቅ ጨርቅ ፋብሪካዎች	78 289	33 446	486 779	116 551	105 796	27 343	<u>Manufacture of Textiles</u>
መፍተል፡ ለብስ መሥራትና ማውጣት	66 694	33 134	432 224	115 017	85 776	26 796	<u>Spinning, weaving & finishing of textiles</u>
ገመዶችንና ሲባላዎችን መሥራት	11 595	-	54 555	-	20 020	-	<u>Manufacture of cordage, rope, twine & netting</u>
ሹራብ መሥራት	-	312	-	1 534	-	547	<u>Knitting mills</u>
የተሰፉ ልብሶች ከባለቤቱ ልብስ በስተቀር	6 933	8 315	27 582	35 078	5 686	9 277	<u>Manufacture of Wearing Apparel, except Fur Apparel</u>
ቆዳዎችን መፍቅና ማልፋት፡ ሻንጣዎችንና የእጅ ብርሳዎችን መሥራት	16 027	16 225	120 505	265 475	21 591	38 554	<u>Tanning & Dressing of Leather, Manufacture of Luggage and Handbags</u>
ጫማዎችን ማምረት	15 380	5 299	112 471	92 673	27 871	15 241	<u>Manufacture of Footwear</u>
እንጨቶች፡ የእንጨትና የቤሽ ልቃዎች ከቤት ቋሳቋስ በስተቀር	6 429	374	32 406	1 876	11 645	927	<u>Manufacture of Wood and Products of Wood & Cork, except Furniture</u>
የወረቀትና ከወረቀት የሚውሉ ልቃዎች	9 095	1 554	84 955	27 485	20 710	10 737	<u>Manufacture of Paper and Paper Products</u>
ማተሚያ ቤቶችና ተመሳሳይ ፋብሪካዎች	22 701	8 974	137 207	94 587	63 852	37 298	<u>Printing & Services related to Printing</u>
በኢንዱስትሪ የሚውሉ ከሚካሉች ከሚያበረዳዎች በስተቀር	5 315	-	26 025	-	10 614	-	<u>Manufacture of Basic Industrial Chemicals except Fertilizers and Nitrogen Compounds</u>
	Public	Private	Public	Private	Public	Private	
	Wages and Salaries		Gross Value of Production		Value Added*		

* In The National Account Concept At Factor Cost

ዲ.መ.ወ.ወ.ና ምንጭ፡ ጠቅላላ የምርት ውጤት ዋጋና ተጨማሪ ዋጋ በይዘት፡ 1999
 WAGES AND SALARIES, GROSS VALUE OF PRODUCTION AND VALUE ADDED BY OWNERSHIP, 1999/2000

ሰነድ ቁጥር ፳፯/፳፻፲፱/፳፻፲፱

TABLE F.7.c (Contd.)

(IN '000 BIRR)

የኢንዱስትሪ ዓይነት	ዲ.መ.ወ.ወ.ና ምንጭ		ጠቅላላ የምርት ውጤት ዋጋ		ተጨማሪ ዋጋ		
	የጠቅላላ	የግል	የጠቅላላ	የግል	የጠቅላላ	የግል	
የሌሎች ኬሚካሎች ውጤት	10 317	12 252	189 288	249 178	51 816	55 123	Manufacture of other Chemical Products
ቀለሞችና ጉምላቸው	2 122	2 093	51 275	68 096	13 173	14 895	Manufacture of paints, varnishes and lacquers
መድኃኒቶች፣ መድኃኒት ነክ ኬሚካሎችና የሰዕዳት ውጤቶች	5 043	4 141	80 002	37 051	24 619	15 073	Manufacture of pharmaceuticals, medicinal chemicals and botanical products
የመጠጥጫ፣ ሌሎች ማጽጃዎችና የውበት መስጫዎች	2 658	5 623	52 115	136 108	12 805	22 851	Manufacture of soap, cosmetics, perfumes and other cleaning preparations
ሌሎች ኬሚካሎች	494	395	5 896	7 923	1 219	2 304	Manufacture of chemical products n.e.c.
የላቲክ ስቃዎች	10 451	1 178	188 139	7 388	57 094	2 636	Manufacture of Rubber Products
የፕላስቲክ ስቃዎች	6 085	6 818	66 095	118 961	18 930	24 488	Manufacture of Plastic Products
መስተዋትና የመስተዋት ስቃዎች	3 107	427	20 789	2 733	7 646	1 682	Manufacture of Glass and Glass Products
ብረት ብረት ያልሆኑ የግፊት ውጤቶች	36 060	8 444	504 060	71 690	175 870	17 977	Manufacture of other Non-Metallic Mineral Products
የሕንጻ ሥራ የሚሆኑ ጠብቆች	2 005	279	11 538	847	3 600	380	Manufacture of structural clay products
ሲሚንት፣ ፕሮፍ ሌሎች መለሰኛዎች	21 224	82	406 211	602	142 712	261	Manufacture of cement, lime and plaster
ብሎክቶች፣ የሲሚንት ውጤቶችና መለሰኛዎች	6 832	3 325	52 473	21 504	17 550	6 715	Manufacture of articles of concrete, cement and plaster
ሌሎች ብረት ብረት ያልሆኑ የግፊት ውጤቶች	5 999	4 758	33 838	48 737	12 008	10 621	Manufacture of non-metallic mineral products n.e.c.
ብረት ብረት	10 953	835	179 289	56 204	44 427	4 095	Manufacture of Basic Iron And Steel
የመስከፍሮችና ፋብሪካ መሣሪያዎች ለላክብረት የተሠሩ ስቃዎች	7 978	7 482	54 295	61 810	17 821	14 824	Manufacture of Fabricated Metal Products Except Machinery And Equipment
የሕንጻ መሣሪያ ብረት ብረቶች	-	3 568	-	24 523	-	6 267	Manufacture of structural metal products, tanks, reservoirs and containers of metal
ከብረት የተሠሩ የቁሳቁስ ስቃዎች	2 316	491	10 653	4 907	2 692	710	Manufacture of cutlery, hand tools & general hardware
መስከፍሮችና የፋብሪካ መሣሪያዎች ያልሆኑ ሌሎች የብረት ብረት ስቃዎች	5 662	3 423	43 642	32 380	15 129	7 847	Manufacture of fabricated metal products except machinery and equipment n.e.c.
ማሽኖችንና ሌላ ሁለተኛ ስቃዎችን ማምረት	0	1 216	0	6 120	0	2 150	Manufacture of Machinery and Equipment N.E.C
መሣሪያዎችንና መቆጣጠሪያ መሣሪያዎችን ማምረት	-	-	-	-	-	-	Manufacture of Pumps, Compressors, Taps & Valves
ምድጃዎችንና ማሳሰያዎችን ማምረት	-	174	-	1 345	-	401	Manufacture of Ovens, Furnaces, and Furnace Burner
ለአጠቃላይ አገልግሎት የሚውሉ ማሽኖችን ማምረት	-	36	-	205	-	69	Manufacture of other general purpose machinery
ለምግብና ለጠጠጥ የሚያገለግሉ ማሽኖችን ማምረት	-	980	-	4 419	-	1 641	Manufacture of Machinery for food and Beverage Process
የኤሌክትሪክ ስቃዎችና መስጫዎች	-	26	-	151	-	39	Manufacture of Accumulators, Primary Cells and Primary Batteries
የተሽከርካሪ መስከፍሮች መገንባት	764	14 232	20 330	944 674	10 159	193 434	Assembly of Motor Vehicles
የእንጨት የቤት ቁሳቁሶችና የቤት መሥሪያዎች ድምር	3 161	18 582	14 748	112 682	6 348	34 004	Manufacture of Furniture
	390 428	211 556	4 802 972	3 325 878	1 689 721	638 156	TOTAL
	Public	Private	Public	Private	Public	Private	
	Wages and Salaries		Gross Value of Production		Value Added*		INDUSTRIAL GROUP

* In The National Account Concept At Factor Cost

ደመወዝና ምንጭ፡ ጠቅላላ የምርት ውጤት ዋጋና ተጨማሪ ዋጋ በደብዳቤ፡ 1993
 WAGES AND SALARIES, GROSS VALUE OF PRODUCTION AND VALUE ADDED BY OWNERSHIP, 2000/2001

ሁንጠረዥ ረ.ገ.ሐ /በሺህ ብር/

TABLE F.7.c

(IN '000 BIRR)

የኢንዱስትሪ ዓይነት	ደመወዝና ምንጭ		ጠቅላላ የምርት ውጤት ዋጋ		ተጨማሪ ዋጋ		
	የመንግሥት	የግል	የመንግሥት	የግል	የመንግሥት	የግል	
የምግብ እና የመጠጥ ፋብሪካዎች	144 552	74 139	2 275 344	1 059 860	999 056	204 405	Manufacture of Food Products & Beverages
የስጋና ፍራፍሬ አትክልት ውጤቶች							Production, processing & preserving of meat, fruit and vegetables
ማምረት፣ ማዘጋጀትና መጠበቅ	4 831	10 828	53 479	93 149	17 712	32 547	Manufacture of vegetables & animal oils & fats
ከእንስሳትና ከእህል የሚገኙ ቅባቶች	6 345	1 341	72 553	35 809	10 132	6 972	Manufacture of dairy products
ወተትና የወተት ተዋጽኦ	943	798	15 535	17 681	5 957	4 696	Manufacture of grain mill products
የእህል ወፍሬዎች	9 353	11 795	218 961	198 720	15 246	22 180	Manufacture of prepared animal feeds
የእንስሳት መኖ ማዘጋጀት	885	26	5 622	172	1 348	52	Manufacture of bakery products
የዳቦ መጋገሪያዎች	9 286	8 216	121 971	114 524	34 080	21 636	Manufacture of sugar and sugar confectionery
የሰከር ፋብሪካዎችና ከሰከር የሚዘጋጁ ምግቦች	63 524	74	1 061 181	1 093	647 833	299	Manufacture of macaroni and spaghetti
ማከሪያና ፓስታን ማምረት	2 984	492	95 195	4 300	20 039	-209	Manufacture of food products n.e.c.
ለሌሎች ምግቦች	999	3 090	15 238	49 536	3 972	21 589	Distilling, rectifying and blending of spirits
አልኮሎች ማጣራትና መተመም	6 985	723	57 775	10 584	20 373	2 090	Manufacture of Wines
የወይን ጠጅ መጥመቅ	4 197	-	23 783	-	6 884	-	Manufacture of malt liquors and malt
አረቱዎች መጥመቅና ድፍድፍ ማዘጋጀት በራሱ	26 620	9 556	462 106	196 693	187 987	51 840	Manufacture of soft drinks & production of mineral water
ለስላሳ መጠጠቻና ጠበሎች	7 601	27 201	71 944	337 599	27 493	40 713	
ከትምባህ የሚሠሩ ውጤቶች	11 401	-	250 417	-	65 358	-	Manufacture of Tobacco Products
የጨርቅ ጨርቅ ፋብሪካዎች	78 747	34 827	515 337	184 578	94 923	45 860	Manufacture of Textiles
መፍተል፡ ልብስ መሥራትና ማውጣት	66 165	34 489	469 183	181 275	81 473	45 496	Spinning, weaving & finishing of textiles
ገመዶችንና ሰባሳዎችን መሥራት	12 582	-	46 154	-	13 450	-	Manufacture of cordage, rope, twine & netting
ሽራብ መሥራት	-	338	-	3 303	-	364	Knitting mills
የተሰፉ ልብሶች ከባለገር ልብስ በስተቀር	6 936	9 518	21 828	33 893	5 654	7 959	Manufacture of Wearing Apparel, except Fur Apparel
ቶዳዎችን መፍቅና ማልፍት፡ ሻንጣዎችንና ሳይማዎችን ማምረትና የእጅ ጠርሳዎችን መሥራት	33 369	26 934	338 210	501 829	68 308	44 527	Tanning & Dressing of Leather, Manufacture of Luggage and Handbags
ቶዳዎችን መፍቅና ማልፍት፡ ሻንጣዎችንና የእጅ ጠርሳዎችን መሥራት	16 514	21 760	241 381	383 665	44 632	22 549	
ሳይማዎችን ማምረት	16 854	5 174	96 829	118 164	23 675	21 978	Manufacture of Footwear
እንጨቶች፡ የእንጨትና የቡሽ ስቃዎች ከቦት ተላቶስ በስተቀር	6 200	366	38 323	2 078	15 471	910	Manufacture of Wood and Products of Wood & Cork, except Furniture
የጠረቀትና ከጠረቀት የሚሠሩ ስቃዎችና ማተሚያ ዘቶች	35 720	11 539	262 701	116 479	100 839	37 664	Manufacture of Paper and Paper Products
የጠረቀትና ከጠረቀት የሚሠሩ ስቃዎች	9 406	1 857	102 209	39 996	25 232	9 964	
ማተሚያ ዘቶችና ተመሳሳይ ፋብሪካዎች	26 314	9 681	160 492	76 483	75 607	27 700	Printing & Services related to Printing
ኬሚካሎችና የኬሚካል ውጤቶች ማምረት	18 330	10 983	242 902	258 821	69 552	38 483	Manufacture of Chemicals and Chemical products
በኢንዱስትሪ የሚሠሩ ኬሚካሎች ከሚያበረዳዎች በስተቀር	6 754	-	51 925	-	18 519	-	Manufacture of Basic Industrial Chemicals except Fertilizers and Nitrogen Compounds
	Public	Private	Public	Private	Public	Private	
	Wages and Salaries		Gross Value of Production		Value Added*		

* In The National Account Concept At Factor Cost

ደመወዝና ምንጻ፣ ጠቅላላ የምርት ውጤት ዋጋና ተጨማሪ ዋጋ በይዘት፡ 1993
 WAGES AND SALARIES, GROSS VALUE OF PRODUCTION AND VALUE ADDED BY OWNERSHIP, 2000/2001

ሠንጠረዥ ፭.፯.ሐ (የቀጠለ) / በሺህ ብር/

TABLE F.7.C (Contd.)

(IN '000 BIRR)

የኢንዱስትሪ ዓይነት	ደመወዝና ምንጻ		ጠቅላላ የምርት ውጤት ዋጋ		ተጨማሪ ዋጋ		
	የመንግሥት	የግል	የመንግሥት	የግል	የመንግሥት	የግል	
የሌሎች ኬሚካሎች ውጤት							Manufacture of other Chemical Products
ቀለሞችና ጉምላዎች	2 250	1 818	57 053	62 671	14 628	11 697	Manufacture of paints, varnishes and lacquers
መድኃኒቶች፣ መድኃኒት ነክ ኬሚካሎችና የሰዕዳት ውጤቶች	5 574	3 794	74 980	28 958	23 205	-1 400	Manufacture of pharmaceuticals, medicinal chemicals and botanical products
ሣሙናዎች፣ ሌሎች ማቆጃዎችና የውበት መስጫዎች	3 110	5 040	53 409	161 239	12 192	27 307	Manufacture of soap, cosmetics, perfumes and other cleaning preparations
ሌሎች ኬሚካሎች	643	331	5 535	5 953	1 007	879	Manufacture of chemical products n.e.c.
የላሰቲክና የፕላስቲክ ስቃዎች ማምረት	18 607	9 595	278 687	160 370	92 589	41 995	Manufacture of Rubber and plastic Products
የላሰቲክ ስቃዎች	12 679	1 132	201 069	7 412	70 683	2 702	Manufacture of Rubber Products
የፕላስቲክ ስቃዎች	5 928	8 463	77 618	152 958	21 906	39 293	Manufacture of Plastic Products
ብረት ብረት ያልሆኑ የማዕድን ውጤቶች	44 107	9 664	571 008	64 513	188 557	16 090	Manufacture of other Non-Metallic Mineral Products
መስተዋትና የመስተዋት ስቃዎች	3 165	-	22 181	-	10 126	-	Manufacture of Glass and Glass Products
የሕንጻ ሥራ የሚሆኑ ጠብቶች	2 484	398	14 081	1 392	4 561	589	Manufacture of structural clay products
ሲሚንቶች፣ ፍራና ሌሎች መለሰኛዎች	24 938	25	447 770	75	149 983	30	Manufacture of cement, lime and plaster
ብሉክቶች፣ የሲሚንቶ ውጤቶችና መለሰኛዎች	7 318	4 426	56 591	22 558	16 085	7 710	Manufacture of articles of concrete, cement and plaster
ሌሎች ብረት ብረት ያልሆኑ የማዕድን ውጤቶች	6 202	4 815	30 385	40 487	7 803	7 761	Manufacture of non-metallic mineral products n.e.c.
ብረት ብረት	11 327	2 708	147 474	256 264	24 637	23 505	Manufacture of Basic Iron And Steel
በመስከፍዎችና ፋብሪካ መሣሪያዎች ልሳ ከብረት የተሠሩ ስቃዎች	9 868	9 586	65 474	85 895	19 534	19 026	Manufacture of Fabricated Metal Products Except Machinery And Equipment
የሕንጻ መሣሪያ ብረት ብረቶች	-	3 608	-	22 593	-	6 172	Manufacture of structural metal products, tanks, reservoirs and containers of metal
ከብረት የተሠሩ የቀላቀስ ስቃዎች	2 288	597	10 838	6 374	3 501	735	Manufacture of cutlery, hand tools & general hardware
መስከፍዎችና የፋብሪካ መሣሪያዎች ያልሆኑ ሌሎች የብረት ብረት ስቃዎች	7 580	5 381	54 636	56 928	16 033	12 120	Manufacture of fabricated metal products except machinery and equipment n.e.c.
ማሽኖችንና ሌላ ቢ ያልተጠቀሱ ስቃዎችን ማምረት	-	998	-	5 508	-	2 261	Manufacture of Machinery and Equipment N.E.C
ጋምግምቶች፣ ማመቂያ መሣሪያዎችን፣ የባንቢ መዝገያዎችና መቆጣጠሪያ መሣሪያዎችን ማምረት	-	-	-	-	-	-	Manufacture of Pumps, Compressors, Taps & Valves
ምድጃዎችንና ማብሰያዎችን ማምረት	-	176	-	-	-	-	Manufacture of Ovens, Furnaces, and Furnace Burner
ለአጠቃላይ አገልግሎት የሚውሉ ማሽኖችን ማምረት	-	-	-	859	-	262	Manufacture of other general purpose machinery
ለምግብና ለመጠጥ የሚያገለግሉ ማሽኖችን ማምረት	-	796	-	-	-	-	Manufacture of Machinery for food and Beverage Process
ለምግብና ለመጠጥ የሚያገለግሉ ማሽኖችን ማምረት	-	26	-	4 498	-	1 960	Manufacture of Accumulators, Primary Cells and Primary Batteries
የኤሌክትሪክ ስቃዎችና መለዋወጫዎች	-	26	-	151	-	39	
የተሽከርካሪ መስኪናዎች መገጣጠሚያ	4 431	10 500	348 839	218 663	47 798	53 451	Assembly of Motor Vehicles
የእንጨት የቤት ቁሳቁሶችና የቤት መሣሪያዎች ድምር	2 756	19 507	7 919	109 785	3 740	34 309	Manufacture of Furniture
							TOTAL
	426 351	230 864	5 364 463	3 058 536	1 796 016	570 445	
	Public	Private	Public	Private	Public	Private	INDUSTRIAL GROUP
	Wages and Salaries		Gross Value of Production		Value Added*		

* In The National Account Concept At Factor Cost

የኢ.ሊ.ኮ.ሪ.ክ ጣቢያዎች የግመንጫ ችሎታና ያመነውት የኢ.ሊ.ኮ.ሪ.ክ መጠን 1984-1993
 INSTALLED GENERATING CAPACITY AND ELECTRICITY PRODUCTION, 1991/92 - 2000/2001

ሠንጠረዥ ፭.8

TABLE F.8

ዓመት	የኢ.ሊ.ኮ.ሪ.ክ ጣቢያዎች የግመንጫ ችሎታ /በኪሎ-ዋት/			የመነጨው ኢ.ሊ.ኮ.ሪ.ክ /በሺህ ኪሎ-ዋት ሰዓት/			ዓመት
	ከውኃ ጣቢያ	ከነጻጅ ጣቢያ	ድምር	ከውኃ ጣቢያ	ከነጻጅ ጣቢያ	ድምር	
1984	372414	28456	400870	1126814	20081	1146895	1991/92
1985	377414	33077	410491	1251075	26912	1277987	1992/93
1986	378214	35612	413826	1350367	44612	1394979	1993/94
1987	378030	33457	411487	1416434	35576	1452010	1994/95
1988	377750	41453	419203	1507455	42441	1549896	1995/96
1989	377750	38307	416057	1566375	47776	1614151	1996/97
1990	377750	40707	418457	1579495	48749	1628244	1997/98
1991	377750	43751	421501	1606167	46921	1653088	1998/99
1992	377750	41357	420907	1645820	43009	1688829	1999/2000
1993	450750	42824	493574	1789829	22165	1811994	2000/2001
	HYDRO	THERMAL*	TOTAL	HYDRO	THERMAL*	TOTAL	YEAR
	INSTALLED GENERATING CAPACITY (KW)			ELECTRICITY PRODUCTION ('000 KWH)			

*includes Geothermal

የኢ.ሊ.ኮ.ሪ.ክ ኢንዱስትሪ የሥራ ክንውን መግለጫ 1991-1992
 SUMMARY OF OPERATIONS OF ELECTRICITY INDUSTRY, 1998/99 - 1999/2000

ሠንጠረዥ ፭.9.ሀ

TABLE F.9.a

		1990	1991	
የኢ.ሊ.ኮ.ሪ.ክ ጣቢያዎች ብዛት		50	51	NUMBER OF STATIONS
የሠራተኞች ብዛት		8361	8213	NUMBER OF EMPLOYEES
የኢ.ሊ.ኮ.ሪ.ክ ጣቢያዎች የግመንጫ ችሎታ	/በኪሎ-ዋት/	418457	421501	INSTALLED GENERATING CAPACI (KW)
የመነጨው ኢ.ሊ.ኮ.ሪ.ክ	/በሺህ ኪሎ-ዋት ሰዓት/	1628244	1653088	PRODUCTION OF ELECTRICITY (IN '000 KWH)
ግስተ-ላይኒያ መስመሮች	/በኪሎ ሜትር/			TRANSMISSION FACILITIES (KM)
230 ሺህ ሾልት መስመር		1572	1572	230 KV. LINES
132 ሺህ ሾልት መስመር		2277	2279	132 KV. LINES
66 ሺህ ሾልት መስመር		1742	1742	66 KV. LINES
45 ሺህ ሾልት መስመር		483	476	45 KV. LINES
15 ሺህ ሾልት መስመር		8368	8767	15 KV. LINES
የተሸጠ ኢ.ሊ.ኮ.ሪ.ክ	/በሺህ ኪሎ-ዋት ሰዓት/	1358500	1332332	ELECTRICITY SOLD (IN '000 KWH)
በመኖሪያ ቤት ታሪፍ		524079	498858	DOMESTIC TARIFF
በንግድ ቤት ታሪፍ		278065	304116	COMMERCIAL TARIFF
በመንገድ መብራት ታሪፍ		9311	11035	STREET LIGHTING TARIFF
በኢንዱስትሪ ታሪፍ		547045	518323	INDUSTRIAL TARIFF
የሽያጭ ገቢ	/በሺህ ብር/	510732	614389	REVENUE FROM SALES OF ELECT (IN '000 BIRR)
በመኖሪያ ቤት ታሪፍ		151047	174955	DOMESTIC TARIFF
በንግድ ቤት ታሪፍ		146304	189549	COMMERCIAL TARIFF
በመንገድ መብራት ታሪፍ		3292	4703	STREET LIGHTING TARIFF
በኢንዱስትሪ ታሪፍ		210987	245182	INDUSTRIAL TARIFF
ደመወዝና ምንጻ	/በሺህ ብር/	73585	76448	WAGES AND SALARIES PAID (IN '000 BIRR)
ለዕቃ የተደረገ ወጪ	/በሺህ ብር/	23952	25788	COST OF MATERIALS (IN '000 BIRR)
ለነጻጅ የተደረገ ወጪ	/በሺህ ብር/	28126	14319	COST OF FUEL (IN '000 BIRR)
የቋሚ ንብረት ዋጋ	/በሺህ ብር/	1404044	1367520	FIXED CAPITAL ASSETS (IN '000 BIRR)
መዋዕለ ንዋይ /ለቋሚ ንብረት/	/በሺህ ብር/	49683	36726	INVESTMENT IN FIXED ASSETS (IN '000 BIRR)
		1997/98	1998/99	

የኢ.ሊ.ክትሪክ ኢንዱስትሪ የሥራ ክንውን መግለጫ 1992 1993
 SUMMARY OF OPERATIONS OF ELECTRICITY INDUSTRY, 1999/2000_ 2001

ሠንጠረዥ 2.9.ለ

TABLE F.9.b

		1992	1993	
የኢ.ሊ.ክትሪክ ጣቢያዎች ብዛት		52	52	NUMBER OF STATIONS
የሠራተኞች ብዛት		8363	8215	NUMBER OF EMPLOYEES
የኢ.ሊ.ክትሪክ ጣቢያዎች የማመንጫ ኻሎታ	/በኪሎ-ዋት/	420907	493574	INSTALLED GENERATING CAPACI (KW)
የመካከላዊ ኢ.ሊ.ክትሪክ ማስተላለፊያ መስመሮች	/በሺህ ኪሎ-ዋት ሰዓት/	1688829	1811994	PRODUCTION OF ELECTRICITY (IN '000 KWH)
230 ሺህ ሸልት መስመር	/በኪሎ ሜትር/	1572	1572	TRANSMISSION FACILITIES (KM)
132 ሺህ ሸልት መስመር		2485	2514	230 KV. LINES
66 ሺህ ሸልት መስመር		1742	1742	132 KV. LINES
45 ሺህ ሸልት መስመር		476	475	66 KV. LINES
15 ሺህ ሸልት መስመር		9126	9513	45 KV. LINES
የተሸጠ ኢ.ሊ.ክትሪክ	/በሺህ ኪሎ-ዋት ሰዓት/	1375750	1412130	15 KV. LINES
በመኖሪያ ቤት ታሪፍ		506081	520635	ELECTRICITY SOLD (IN '000 KWH)
በንግድ ቤት ታሪፍ		328331	338736	DOMMESTIC TARIFF
በሠንገድ መብራት ታሪፍ		9333	10716	COMMERCIAL TARIFF
በኢንዱስትሪ ታሪፍ		532005	542043	STREET LIGHTING TARIFF
የሸያጭ ገቢ	/በሺህ ብር/	628656	653410	INDUSTRIAL TARIFF
በመኖሪያ ቤት ታሪፍ		175980	183463	REVENUE FROM SALES OF ELECT (IN '000 BIRR)
በንግድ ቤት ታሪፍ		202218	211484	DOMMESTIC TARIFF
በሠንገድ መብራት ታሪፍ		3982	4560	COMMERCIAL TARIFF
በኢንዱስትሪ ታሪፍ		246476	253903	STREET LIGHTING TARIFF
ደመወዝና ምንጫ	/በሺህ ብር/	82571	86982	INDUSTRIAL TARIFF
ለዕቃ የተደረገ ወጪ	/በሺህ ብር/	23056	25270	WAGES AND SALARIES PAID (IN '000 BIRR)
ለነጻጅ የተደረገ ወጪ	/በሺህ ብር/	15609	14944	COST OF MATERIALS (IN '000 BIRR)
የቋሚ ንብረት ዋጋ	/በሺህ ብር/	3814953	4822225	COST OF FUEL (IN '000 BIRR)
መዋዕል ንዋይ /ለቋሚ ንብረት/	/በሺህ ብር/	1712853	1672930	FIXED CAPITAL ASSETS (IN '000 BIRR)
		1999/2000	1999/2000	INVESTMENT IN FIXED ASSETS (IN '000 BIRR)

የኢ.ሊ.ክትሪክ ኢንዱስትሪ ቋሚ ንብረት 1990
 FIXED CAPITAL ASSETS IN ELECTRICITY INDUSTRY, 1997/98

ሠንጠረዥ ረ.10.ሀ

TABLE F.10.a

/በሺህ ብር/

(' IN ' 000 BIRR)

	በ1989 መጨረሻ መዝገብ- የሚያሳዩው	የ1990 የአገልግሎት ትናሽ	በ1990 ከአገልግሎት ውጭ የሆኑ	በ1990 ለቋሚ ንብረት የዋለ መዋዕለ ንዋይ	በ1990 መጨረሻ መዝገብ- የሚያሳዩው	
መኖሪያና መኖሪያ ያልሆኑ ስንጥቶች	162927	17413	-	1483	146997	RESIDENTIAL & NON-RESIDENTIAL BUILDINGS
ሌሎች የኮንስትራክሽን ሥራዎች	296846	6775	-	4490	294561	OTHER CONSTRUCTION & WORKS
የማምረቻ መሣሪያዎችና ስታዎች	949504	35539	-	38034	952000	MACHINERY & EQUIPMENT
ተሽከርካሪዎች	15728	5404	6722	5276	8879	VEHICLES
ሌሎች	1569	361	-	400	1607	OTHERS
ድምር	1426574	65492	6722	49683	1404044	TOTAL
	BOOK VALUE END OF 1996/97	DEPRECIATION IN 1997/98	SOLD AND DISPOSED 1997/98	INVESTMENT IN 1997/98	BOOK VALUE END OF 1997/98	

183

የኢ.ሊ.ክትሪክ ኢንዱስትሪ ቋሚ ንብረት 1991
 FIXED CAPITAL ASSETS IN ELECTRICITY INDUSTRY, 1998/99

ሠንጠረዥ ረ.10.ለ

TABLE F.10.b

/በሺህ ብር/

(' IN ' 000 BIRR)

	በ1990 መጨረሻ መዝገብ- የሚያሳዩው	የ1991 የአገልግሎት ትናሽ	በ1991 ከአገልግሎት ውጭ የሆኑ	በ1991 ለቋሚ ንብረት የዋለ መዋዕለ ንዋይ	በ1991 መጨረሻ መዝገብ- የሚያሳዩው	
መኖሪያና መኖሪያ ያልሆኑ ስንጥቶች	146997	18039	-	-	128958	RESIDENTIAL & NON-RESIDENTIAL BUILDINGS
ሌሎች የኮንስትራክሽን ሥራዎች	291475*	7673	726	-	283076	OTHER CONSTRUCTION & WORKS
የማምረቻ መሣሪያዎችና ስታዎች	951841*	37493	-	25164	939512	MACHINERY & EQUIPMENT
ተሽከርካሪዎች	8879	5791	-	11166	14254	VEHICLES
በመከፈቱ ላይ ያሉ ሥራዎች	-	-	-	-	-	CONSTRUCTION IN PROGRESS
ሌሎች	1607	442	-	555	1720	OTHERS
ድምር	1400799	69438	726	36885	1367520	TOTAL
	BOOK VALUE END OF 1997/98	DEPRECIATION IN 1998/99	SOLD AND DISPOSED 1998/99	INVESTMENT IN 1998/99	BOOK VALUE END OF 1998/99	

የተረጎመ
 *Revised

የኢ.ሊ.ብትሪክ ኢንዱስትሪ ቋሚ ንብረት 1992
FIXED CAPITAL ASSETS IN ELECTRICITY INDUSTRY, 1999/2000

ወንጠራዥ ሪ.10.ሐ

TABLE F.10.c

/በሺህ ብር/

('IN '000 BIRR)

	በ1999 መጨረሻ መዝገብ የሚያሳዩው	የ1999 የአገልግሎት ቅናሽ	በ1999 ከአገልግሎት ውጭ የሆኑ	በ1999 ለቋሚ ንብረት የዋለ መዋዕል ንዋይ	በ1999 መጨረሻ መዝገብ የሚያሳዩው	
መኖሪያና መኖሪያ ያልሆኑ ሕንፃዎች	128958	5723	-	3289	126523	RESIDENTIAL AND NON- RESIDENTIAL BUILDINGS
ሌሎች የኮንስትራክሽን ሥራዎች	283076	22903	-	110243	370416	OTHER CONSTRUCTION & WORKS
የሚምረቻ መሣሪያዎችና ስቃዎች	939512	59093	-	784247	1813473	MACHINERY & EQUIPMENT
ተሽከርካሪዎች	14254	12352	88520	37339	39153	VEHICLES
በመከናወን ላይ ያሉ ሥራዎች	-	-	-	-	-	CONSTRUCTION IN PROGRESS
በመከናወን ላይ ያሉ ሥራዎች	1557961*	-	871612	776105	1462454	WORK IN PROGRESS
ሌሎች	1720	416	-	1631	2934	OTHERS
ድምር	2925481	100487	960132	1712854	3814953	TOTAL
	BOOK VALUE END OF 1998/99	DEPRECIATION IN 1999/2000	SOLD AND DISPOSED 1999/2000	INVESTMENT IN 1999/2000	BOOK VALUE END OF 1999/2000	

የኢ.ሊ.ብትሪክ ኢንዱስትሪ ቋሚ ንብረት 1993
FIXED CAPITAL ASSETS IN ELECTRICITY INDUSTRY, 2000/2001

ወንጠራዥ ሪ.10.መ

TABLE F.10.d

/በሺህ ብር/

('IN '000 BIRR)

	በ1999 መጨረሻ መዝገብ የሚያሳዩው	የ1999 የአገልግሎት ቅናሽ	በ1999 ከአገልግሎት ውጭ የሆኑ	በ1999 ለቋሚ ንብረት የዋለ መዋዕል ንዋይ	በ1999 መጨረሻ መዝገብ የሚያሳዩው	
መኖሪያና መኖሪያ ያልሆኑ ሕንፃዎች	126523	8271	-	25328	174752	RESIDENTIAL AND NON- RESIDENTIAL BUILDINGS
ሌሎች የኮንስትራክሽን ሥራዎች	370416	15039	-	39306	97926	OTHER CONSTRUCTION & WORKS
የሚምረቻ መሣሪያዎችና ስቃዎች	1813473	67328	-	491738	2491194	MACHINERY & EQUIPMENT
ተሽከርካሪዎች	39153	16568	-	28159	55199	VEHICLES
በመከናወን ላይ ያሉ ሥራዎች	1462454	-	555277	1087583	1994760	CONSTRUCTION IN PROGRESS
ሌሎች	2934	1445	-	816	8395	OTHERS
ድምር	3814953	108651	555277	1672930	4822226	TOTAL
	BOOK VALUE END OF 1999/2000	DEPRECIATION IN 2000/2001	SOLD AND DISPOSED 2000/2001	INVESTMENT IN 2000/2001	BOOK VALUE END OF 2000/2001	

ለቋጣን ንብረት የተደረገ መዋዕለ ንዋይ 1988- 1992
 INVESTMENT IN FIXED ASSETS OF ELECTRICITY INDUSTRY, 1996/97-2000/2001

ሠንጠረዥ ረ.11

TABLE F.11

/በሺህ ብር/

(IN '000 BIRR)

	1989	1990	1991	1992	1993	
መኖሪያና መኖሪያ ያልሆኑ ሕንፃዎች	22220	1483	-	3289	25328	RESIDENTIAL BUILDINGS
ሌሎች የኮንስትራክሽን ሥራዎች	30962	4490	-	886348	1126889	OTHER CONSTRUCTION & WORKS
የግምረቻ መሣሪያዎችና ዕቃዎች	163952	38034	25005	784247	491738	MACHINERY & EQUIPMENT
ተሽከርካሪዎች	2092	5276	11166	37339	28159	VEHICLES
በመከናወን ላይ ያሉ ሥራዎች	-	-	-	-	-	CONSTRUCTION IN PROGRESS
ሌሎች	-	400	555	1631	816	OTHERS
ኒግር	219226	49683	36726	1712854	1672930	TOTAL
	1996/97	1997/98	1998/99	1999/2000	2000/2001	

የታረመ
 *Revised

የኢ.ኢ.ት.ሪ.ክ ጣቢያዎች የግብርና ችሎታና በየጣቢያው የመነጨው ኢ.ኢ.ት.ሪ.ክ መጠን 1991
 INSTALLED GENERATING CAPACITY AND ELECTRICITY PRODUCTION BY STATION, 1998/99

ሠንጠረዥ ረ.12.ሀ

TABLE F.12.a

ጣቢያዎች	የደንበኞች ብዛት	የግብርና ችሎታ / በኢ.ኢ.ት.ሪ.ክ			የመነጨ ኢ.ኢ.ት.ሪ.ክ / በሺህ ኪ.ዊ. ሰዓት			ጣቢያ
		ከውጋ ጣቢያ	ከነጻድ ጣቢያ	ድምር	ከውጋ ጣቢያ	ከነጻድ ጣቢያ	ድምር	
አቢ አዲ	839	-	706	706	-	203	203	ABI ADI
አዲስ አበባ	540315	-	-	-	-	-	-	ADDIS ABABA(1)
አዲ ግራት	-	-	2416	2416	-	471	471	ADIGRAT
አድዋ	-	-	2400	2400	-	96	96	ADWA
አለማያ	-	-	2328	2328	-	-	-	ALEMAYA
አለም ከተማ	926	-	486	486	-	289	289	ALEM KETEMA
አሣይታ	1428	-	942	942	-	1755	1755	ASSAYITA
አሰሳ	1340	-	839	839	-	1232	1232	ASOSA
አዋሽ 2	-	32000	100	32100	114816	-	114816	AWASH II
አዋሽ 3	-	32000	-	32000	175512	-	175512	AWASH III
አክሱም	-	-	1286	1286	-	133	133	AXUM
ቢዘት	264	-	550	550	-	126	126	BIZET
ቦጋ	1104	-	1321	1321	-	720	720	BONGA
ደጋ ሀቡር	456	-	437	437	-	270	270	DEGA HABOUR
ደምቢ	1228	800	-	800	1856	-	1856	DEMBI
ደምቢ ዶሎ	2442	-	-	-	-	-	-	DEMBI DOLO
ድረ ዳዋ	-	-	4500	4500	-	-	-	DIRE DAWA
ዱብቲ	672	-	986	986	-	594	594	DUBTI
ፊንቃ	-	100000	200	100200	671485	-	671485	FINCHA
ጋምቤላ	1197	-	500	500	-	20	20	GAMBELLA
ጊምቢ	2314	-	1078	1078	-	2032	2032	GIMBI
ጊነር	962	-	306	306	-	479	479	GINEER
ጎዴ	360	-	792	792	-	283	283	GODIE
ጎራ	744	-	-	-	-	-	-	GORE
ሀውዜን	160	-	150	150	-	97	97	HAWZEIN
ጂንካ	821	-	701	701	-	433	433	JINKA
ቅብሪ ደሐር	336	-	501	501	-	270	270	KEBBI DEHAR
ቆቃ	-	43200	120	43320	120126	-	120126	KOKA
ኮረም	-	-	1291	1291	-	106	106	KOREM
ላሊ በላ	-	-	155	155	-	17	17	LALLI BELA
መሀል ግዳ	622	-	495	495	-	293	293	MEHAL MEDA
መቀሌ	-	-	3340	3340	-	97	97	MEKELE
መልካ ዋክና	-	153000	-	153000	510111	-	510111	MELKA WAKENA
መተማ	197	-	140	140	-	159	159	METEMA
መቲ	3697	-	-	-	-	-	-	METTU
ሞላሌ	244	-	155	155	-	165	165	MOLALE
ሞያሌ	894	-	565	565	-	729	729	MOYALE
ነፋስ መውጫ	785	-	841	841	-	381	381	NEFAS MEWCHA
ነገሌ ቦሪና	2303	-	874	874	-	1981	1981	NEGELE BORENA
ነጆ	322	-	150	150	-	231	231	NEJO
ነቀምት	4928	-	2272	2272	-	5928	5928	NEKEMTE
ሰቆጣ	-	-	155	155	-	1	1	SEKOTA
ሴቲት ሁመ	753	-	290	290	-	129	129	SETIT HUMERA
ሸራ	-	-	1037	1037	-	-	-	SHIRE
ሰር	-	5000	-	5000	11310	-	11310	SOR
ጠንታ	407	-	140	140	-	124	124	TENTA
ቴፒ	496	-	486	486	-	597	597	TEPPI
ጢሰ ዓሳይ	-	11400	-	11400	-	-	-	TIS ABAY
ዋርደር	82	-	140	140	-	48	48	WARDER
ወረኢሉ	324	-	280	280	-	136	136	WEREILU
ያዶት	444	350	-	350	951	-	951	YADOT
አሉቶ ላንጋኖ	-	-	7300	7300	-	26299	26299	ALUTO LANGANO*
ድምር	574406	377750	43751	421501	1606167	46924	1653091	TOTAL
NUMBER OF CONSUMERS		HYDRO	THERMAL	TOTAL	HYDRO	THERMAL	TOTAL	STATIONS
		CAPACITY (KW)			PRODUCTION ('000 KWH)			

(1) የአዋሽ 2፣ የአዋሽ 3፣ የፊንቃ፣ የቆቃና የላሊ በላ ከተሞች ደንበኞችን ይካተታል

(1) Includes consumers in Awash II, Awash III, Fincha, Koka & other towns

ከኢትዮጵያ ኢሌክትሪክ ኃይል ኮርፖሬሽን የተገኘ

Source: Ethiopian Electric Power Corporation

* Geothermal

የኢ.ኤ.ኮ.ሪክ ጣቢያዎች የማመንጨት ችሎታና በየጣቢያው የመነጨው ኢ.ኤ.ኮ.ሪክ መጠን 1992
 INSTALLED GENERATING CAPACITY AND ELECTRICITY PRODUCTION BY STATION, 1999/2000

ሠንጠረዥ ሩ.12.ለ

TABLE F.12.b

ጣቢያዎች	የደንበኞች ብዛት	የማመንጨት ችሎታ / በኪ.ሎ. ሞት /			የመነጨው ኢ.ኤ.ኮ.ሪክ / በሺህ ኪ.ሎ. ሞት ሰዓት /			
		ከውኃ ጣቢያ	ከነጻጅ ጣቢያ	ድምር	ከውኃ ጣቢያ	ከነጻጅ ጣቢያ	ድምር	
አቢ. አዲ	865	-	706	706	-	285	285	ABI ADI
አዲስ አበባ /1	569650	-	-	-	-	-	-	ADDIS ABABA(1)
አዲማራት	-	-	2416	2416	-	368	368	ADIGRAT
አድዋ	-	-	3000	3000	-	-	-	ADWA
አለማያ	-	-	2328	2328	-	-	-	ALEMAYA
አለም ከተማ	948	-	486	486	-	309	309	ALEM KETEMA
አላማያ	1433	-	942	942	-	2042	2042	ASSAYITA
አሶሳ	1424	-	839	839	-	1617	1617	ASOSA
አሞሽ 2	-	32000	100	32100	115575	-	115575	AWASH II
አሞሽ 3	-	32000	-	32000	168724	-	168724	AWASH III
አክሱም	-	-	1286	1286	-	126	126	AXUM
ቢሀት	-	-	550	550	-	78	78	BIZET
ቦንጋ	1140	-	1321	1321	-	775	775	BONGA
ደጋ ወቡር	399	-	437	437	-	290	290	DEGA HABOUR
ደምቢ	1280	800	-	800	1718	-	1718	DEMBI
ደምቢ ዶሎ	2500	-	-	0	-	-	-	DEMBI DOLO
ድሬ ዳዋ	-	-	4500	4500	-	1288	1288	DIRE DAWA
ዱብቲ	702	-	1486	1486	-	717	717	DUBTI
ፊንቻ	-	100000	200	100200	741545	-	741545	FINCHA
ጋምቤላ	1247	-	500	500	-	-	-	GAMBELLA
ጊምቢ	-	-	1078	1078	-	1701	1701	GIMBI
ጊንገር	982	-	306	306	-	556	556	GINEER
ጎድ	361	-	792	792	-	485	485	GODIE
ጎሮ	-	-	150	150	-	6	6	GORE
ዘውዘን	155	-	150	150	-	99	99	HAWZEIN
ጃንታ	962	-	701	701	-	544	544	JINKA
ቲብረ ዶሐር	341	-	361	301	-	262	262	KEBRI DEHAR
ቆታ	-	43200	120	43320	113656	-	113656	KOKA
ኮረም	-	-	1291	1291	-	-	-	KOREM
ላሊ ቤላ	-	-	155	155	-	-	-	LALLI BELA
መለል ማያ	640	-	495	495	-	300	300	MEHAL MEDA
መቀሌ	-	-	1636	1636	-	1134	1134	MEKELE
መልክ ዋክና	-	153000	-	153000	476377	-	476377	MELKA WAKENA
መተማ	200	-	140	140	-	120	120	METEMA
መቲ	4542	-	-	0	-	-	-	METTU
ሞላሊ	242	-	155	155	-	169	169	MOLALE
ሞያሌ	875	-	565	565	-	730	730	MOYALE
ነፍሱ መውጫ	805	-	841	841	-	438	438	NEFAS MEWCHA
ነገሌ ቦረና	2336	-	874	874	-	2017	2017	NEGELE BORENA
ነጅ	350	-	150	150	-	255	255	NEJJO
ነጥምት	-	-	2272	2272	-	4767	4767	NEKEMTE
ሰቆጣ	-	-	155	155	-	-	-	SEKOTA
ሰቲት ዕመራ	324	-	290	290	-	104	104	SETIT HUMERA
ሸራ	-	-	1037	1037	-	-	-	SHIRE
ሶር	-	5000	-	5000	11627	-	11627	SOR
ጠንጋታ	413	-	140	140	-	142	142	TENTA
ቴፕቲ	576	-	486	486	-	621	621	TEPPI
ጠንሰ ዓባይ	-	11400	-	11400	15626	-	15626	TIS ABAY
ዋርደር	116	-	140	140	-	75	75	WARDER
ወረኢሊ	343	-	280	280	-	174	174	WEREILU
አሌቶ ላንጋኖ	-	-	7300*	7300	-	19993	19993	ALUTO LANGANO*
ሃዳት	486	350	-	350	971	-	971	YADOT
ድምር	596637	377750	43157	420907	1645819	42587	1688406	TOTAL
	NUMBER	HYDRO	THERMAL	TOTAL	HYDRO	THERMAL	TOTAL	STATIONS
	OF CONSUMERS	CAPACITY (KW)			PRODUCTION ('000 KWH)			

/1/ የአሞሽ 2፣ የአሞሽ 3፣ የፊንቻ፣ የድሬ ዳዋና የሌሎች ከተሞች ደንበኞችን ይጨምራል
 (1) Includes consumers in Awash II, Awash III, Fincha, Koka & other towns

ከኢትዮጵያ ኢ.ኤ.ኮ.ሪክ ኃይል ኮርፖሬሽን የተገኘ
 Source: Ethiopian Electric Power Corporation

* Geothermal

የኢ.ሊ.ኮ.ብ.ኮ. ጣቢያዎች የማመንጨት ችሎታና በየጣቢያው የመነጨው ኢ.ሊ.ኮ.ብ.ኮ. መጠን 1993
 INSTALLED GENERATING CAPACITY AND ELECTRICITY PRODUCTION BY STATION, 2000/2001

ሠንጠረዥ 12.ሐ

TABLE F.12.C

ጣቢያዎች	የደንበኞች ብዛት	የማመንጨት ችሎታ / በኪ.ሎ. ሞት /			የመነጨው ኢ.ሊ.ኮ.ብ.ኮ. / በሺህ ኪ.ሎ. ሞት ሰዓት /			
		ከውኃ ጣቢያ	ከነጻጅ ጣቢያ	ድምር	ከውኃ ጣቢያ	ከነጻጅ ጣቢያ	ድምር	
አቢ አዲ	905	-	706	706	-	404	404	ABI ADI
አዲስ አበባ /1	596891	-	-	-	-	-	-	ADDIS ABABA(1)
አዲግራት	-	-	2416	2416	-	351	351	ADIGRAT
አድዋ	-	-	3000	3000	-	281	281	ADWA
አለማያ	-	-	2328	2328	-	3	3	ALEMAYA
አለም ከተማ	976	-	486	486	-	311	311	ALEM KETEMA
አሳይታ	1476	-	942	942	-	2063	2063	ASSAYITA
አሰላ	1511	-	839	839	-	1708	1708	ASOSA
አዋሽ 2	-	32000	100	32100	116765	-	116765	AWASH II
አዋሽ 3	-	32000	-	32000	133053	-	133053	AWASH III
አክሱም	-	-	1286	1286	-	122	122	AXUM
ቢዘት	-	-	-	-	-	-	-	BIZET
ቦንጋ	1164	-	1321	1321	-	787	787	BONGA
ደጋ ሀብር	364	-	437	437	-	293	293	DEGA HABOUR
ደምቢ	1372	800	-	800	2017	-	2017	DEMBI
ደምቢ ዶሎ	2519	-	-	-	-	-	-	DEMBI DOLO
ድሬ ዳዋ	-	-	4500	4500	-	358	358	DIRE DAWA
ዱብቲ	760	-	1000	1000	-	1082	1082	DUBTI
ፊንቻ	-	100000	200	100200	812419	-	812419	FINCHA
ጋምቤላ	1347	-	500	500	-	-	-	GAMBELLA
ጊምቢ	-	-	1078	1078	-	218	218	GIMBI
ጊነር	1014	-	306	306	-	614	614	GINEER
ጎዶ	399	-	792	792	-	410	410	GODIE
ዶሎ	38	-	150	150	-	23	23	GORE
ሀውዜን	164	-	150	150	-	128	128	HAWZEIN
ጃንቫ	1073	-	701	701	-	642	642	JINKA
ቀብሪ ደሐር	374	-	361	361	-	293	293	KEBRI DEHAR
ቆቃ	-	43200	120	43320	79638	-	79638	KOKA
ኮረም	-	-	-	-	-	-	-	KOREM
ላሊ ቤላ	-	-	-	-	-	-	-	LALLI BELA
መሀል ማዳ	695	-	495	495	-	325	325	MEHAL MEDA
መቀሌ	-	-	3340	3340	-	455	455	MEKELE
መልካ ዋክና	-	153000	-	153000	436294	-	436294	MELKA WAKENA
መተማ	215	-	140	140	-	156	156	METEMA
መቲ	4708	-	-	-	-	-	-	METTU
ሞላሌ	243	-	155	155	-	183	183	MOLALE
ሞያሌ	933	-	565	565	-	784	784	MOYALE
ነፋስ መውጫ	833	-	841	841	-	485	485	NEFAS MEWCHA
ነገሌ ቦረና	2409	-	874	874	-	2518	2518	NEGEBE BORENA
ነጆ	390	-	150	150	-	249	249	NEJJO
ነቀምት	-	-	2272	2272	-	471	471	NEKEMTE
ሰቆጣ	-	-	-	0	-	-	-	SEKOTA
ሴቲት ሁመራ	703	-	690	690	-	181	181	SETIT HUMERA
ሸሬ	-	-	1037	1037	-	22	22	SHIRE
ሶር	-	5000	-	5000	12582	-	12582	SOR
ጠንታ	408	-	140	140	-	183	183	TENTA
ቴፒ	631	-	486	486	-	705	705	TEPPI
ጢስ ዓባይ	-	11400	-	11400	42963	-	42963	TIS ABAY
ዋርደር	124	-	140	140	-	94	94	WARDER
ወረኪሊ	377	-	280	280	-	180	180	WEREILU
አሉቱ ላንጋኖ	-	-	7300	7300	-	5074	5074	ALUTO LANGANO*
ያዶት	480	350	-	350	913	-	913	YADOT
ጢስ ዓባይ2	-	73000	-	73000	153184	-	153184	TIS ABAY2
ሌሜ	-	-	200	200	-	2	2	LEMMI
ድምር	625496	450750	42824	493574	1789828	22158	1811986	TOTAL
	NUMBER OF CONSUMERS	HYDRO	THERMAL	TOTAL	HYDRO	THERMAL	TOTAL	STATIONS
		CAPACITY (KW)			PRODUCTION ('000 KWH)			

/1/ የአዋሽ 2፣ የአዋሽ 3፣ የፊንቻ፣ የቆቃና የሌሎች ከተሞች ደንበኞችን ይጨምራል
 (1) Includes consumers in Awash II, Awash III, Fincha, Koka & other towns

ከኢትዮጵያ ኢሌክትሪክ ኃይል ኮርፖሬሽን የተገኘ
 Source: Ethiopian Electric Power Corporation

ክፍል ሰ - ስለ አንጻሮች

SECTION G - CONSTRUCTION

ክፍል ስ - ስለ ሕንፃዎች

የሕንፃዎች ሥራ የሚመለከተው መረጃ የተገኘው ከክፍል 14 መስተዳድር ጽ/ቤት ነው። የዘመኑ አቆጣጠር በኢትዮጵያ ዘመን አቆጣጠር መሠረት ነው።

ሠንጠረዥ ሰ.1 - ሰ.3 በዚህ ሠንጠረዥ የተመለከተው በ1991፣ 1992 እና 1993 በአዲስ አበባ ከተማ የቤት ሥራ ፈቃድ የተሰጣቸው የአዲስ ሕንፃዎች ብዛት፣ የወለል ስፋት/በካሬ ሜትር/፣ የግንባታ ዕቃው ዓይነት ነው።

ሠንጠረዥ ሰ.4 - ሰ.6 የሚያመለክተው በ1991፣ 1992 እና በ1993 በአዲስ አበባ ከተማ የቤት ሥራ ፈቃድ የተሰጣቸው የአዲስ ፎቆች፣ በሕንጻው አገልግሎት ዓይነት ነው።

SECTION G. CONSTRUCTION

The statistics relating to construction was obtained from the Office of Region 14 Administration. The Year refers to the Ethiopian Calendar Year.

Table G.1 - G.3 gives the number of building permits, floor area and types of construction for new constructions in Addis Ababa, during the years 1998/99-2000/2001.

Table G.4 - G.6 indicates the building permits for new construction of multi-storey buldings by service type of the building.

በአዲስ አበባ ከተማ የቤት ሥራ ፈቃድ የተሰጣቸው አዳዲስ ህንጻዎች 1991
 BUILDING PERMITS IN ADDIS ABABA BY TYPE OF BUILDING AND CONSTRUCTION MATERIAL, 1998/99

ወንጠረዥ ሰ.1

Table G.1

የህንጻው ዓይነት	ብዛት	የወለል ስፋት (በካ.ሜ)	የግንባታው ዕቃ ዓይነት					የልተገለጸ
			ብሉኬት	ጡብ	ደንጋይ	ጭቃ	የልተገለጸ	
ቪላዎች	1127	240962	826	283	4	13	1	Villas
ፎቅ ቤቶች	984	214835	493	474	11	3	3	Multi-storey bldg.
ድርጅቶች	328	287960	271	47	9	-	1	Commercial bldg.
ኢንዱስትሪ	8	26050	8	-	-	-	-	Industry
የጤና ተቋም	7	13802	5	2	-	-	-	Health center
ትምህርት ቤቶች	8	12317	6	2	-	-	-	Schools
ሆቴል	9	12863	7	2	-	-	-	Hotel
አጥሮች	17	3471	13	1	3	-	-	Fences
ቤተክርስቲያናትና መስጊዶች	5	9107	5	-	-	-	-	Churches & Mosques.
የመኖሪያ መንደሮች	2	29140	1	1	-	-	-	Real estate
ሌሎች	15	2083	8	2	3	1	1	Others
ድምር	2510	852590	1643	814	30	17	6	Total
	Number	Floor area (sq.m)	Blocket	Bricks	Stone	Mud	Not specified	Type of construction
			Type of construction material					

በአዲስ አበባ ከተማ የቤት ሥራ ፈቃድ የተሰጣቸው በህንጻውና በአገልግሎት ዓይነት 1992
 BUILDING PERMITS IN ADDIS ABABA BY TYPE OF BUILDING AND CONSTRUCTION MATERIAL, 1999/0

ሠንጠረዥ ሰ.2

Table G.2

የህንጻው ዓይነት	ብዛት	የወለል ስፋት (በካ.ሜ)	የግንባታው ዕቃ ዓይነት					የልተገለጸ
			ብሉኬት	ጡብ	ደንጋይ	ጭቃ	ያልተገለጸ	
ቪላዎች	1895	918435	1879	7	-	2	7	Villas
ፎቅ ቤቶች	1595	670266	1578	13	2	-	2	Multi-storey bldg.
ድርጅቶች	351	336977	338	11	1	1	-	Commercial bldg.
ኢንዱስትሪ	12	50084	12	-	-	-	-	Industry
የጤና ተቋም	4	7178	4	-	-	-	-	Health center
ትምህርት ቤቶች	14	62174	12	2	-	-	-	Schools
ሆቴል	6	8634	6	-	-	-	-	Hotel
አጥሮች	3	220	3	-	-	-	-	Fences
ቤተክርስቲያኖችና መስጊዶች	4	13968	3	1	-	-	-	Churches & Mosques.
ሌሎች	27	13989	25	-	-	-	2	Others
ድምር	3911	2081925	3860	34	3	3	11	Total
	Number	Floor area(sq.m)	Blocket	Bricks	Stone	Mud	Not specified	Type of construction
			Type of construction material					

በአዲስ አበባ ከተማ የቤት ሥራ ፈቃድ የተሰጣቸው በሀንፃውና በግንባታው ዕቃ ዓይነት 1993
 BUILDING PERMITS FOR NEW CONSTRUCTION IN ADDIS ABABA
 BY TYPE OF CONSTRUCTION MATERIAL, 2001/01

ሠንጠረዥ ለ.3

Table G.3

የሀንጻው ዓይነት	ብዛት	የወለል ስፋት (በካ.ሜ)	የግንባታው ዕቃ ዓይነት				
			ብሉኬት	ጡብ	ጭቃ	ያልተገለጸ	
ቪላዎች	1418	196661	1413	2	2	1	Villas
ፎቅ ቤቶች	1675	585574	1671	2	-	2	Multi-storey bldg.
ድርጅቶች	379	395362	374	2	-	3	Commercial bldg.
ኢንዱስትሪ	28	76292	28	-	-	-	Industry
የጤና ተቋም	6	11233	6	-	-	-	Health center
ትምህርት ቤቶች	14	53468	14	-	-	-	Schools
ሆቴል	6	7305	5	1	-	-	Hotel
አጥሮች	1	180	1	-	-	-	Fences
በተክርስቲያናዊና መስጊዶች	5	3699	4	-	-	1	Churches & Mosques.
የመኖሪያ መንደሮች	1	227	1	-	-	-	Real estate
ሌሎች	12	1980	12	-	-	-	Others
ድምር	3545	1331981	3529	7	2	7	Total
	Number	Floor area(sq.m)	Type of construction material				Type of construction
			Blocket	Bricks	Mud	Not specified	

በአዲስ አበባ ከተማ የቤት ሥራ ፈቃድ የተሰጣቸው በህንጻውና በአገልግሎት ዓይነት 1991
 BUILDING PERMITS IN ADDIS ABABA BY TYPE OF MULTI-STOREY BUILDING AND SERVICE TYPE,1998/99.

ሠንጠረዥ ሰ.4 Table G.4

የፎቅ ዓይነት	ብዛት	የወለል ስፋት በካ. ሜ	የአገልግሎት ዓይነት								Type of multi-storey bldg.
			ለመኖሪያ	ለንግድ	ለት/ቤት	ለኢንዱስትሪ	ለጤና ተቋም	ለሆቴል	ሌሎች		
ባለ አንድ ፎቅ	1064	292623	933	115	4	4	3	1	4	1 storey	
ባለ ሁለት ፎቅ	100	95626	37	57	1	-	1	2	2	2 storeys	
ባለ ሦስት ፎቅ	44	31283	7	33	1	-	-	3	-	3 storeys	
ባለ አራት ፎቅ	33	52153	4	26	-	1	1	1	-	4 storeys	
ባለ አምስት ፎቅ	11	41930	8	-	1	-	-	1	1	5 storeys	
ባለ ስድስት ፎቅ	9	19196	8	1	-	-	-	-	-	6 storeys	
ባለ ሰባት ፎቅ	5	18899	1	4	-	-	-	-	-	7 storeys	
ባለ ስምንት ፎቅ	1	4692	1	-	-	-	-	-	-	8 storeys	
ባለ ዘጠኝ ፎቅ	1	5544	1	-	-	-	-	-	-	9 storeys	
ባለ አሥራ ሁለት ፎቅ	1	181	1	-	-	-	-	-	-	12 storeys	
ድምር	1269	562127	1001	236	7	5	5	8	7	Total	
	Number	Floor area(SQ.M)	Residence	Comm. bldg.	Schools	Industry	Health center	Hotel	Other		
			Service type								

በአዲስ አበባ ከተማ የሥራ ፈቃድ የተሰጣቸው በህንጻውና በአገልግሎት ዓይነት 1992
 BUILDING PERMITS IN ADDIS ABABA BY TYPE OF MULTI-STOREY BUILDING AND SERVICE TYPE,1999/00.

ሠንጠረዥ ሰ.5

Table G.5

የፎቅ ዓይነት	ብዛት	የወለል ስፋት በካ.ሜ	የአገልግሎት ዓይነት							Type of multi-storey bldg.
			ለመኖሪያ	ለንግድ	ለት/ቤት	ለኢንዱስትሪ	ለጤና ተቋም	ለሆቴል	ሌሎች	
ባለ አንድ ፎቅ	1618	677790	1500	109	3	2	-	-	4	1 storey
ባለ ሁለት ፎቅ	141	107808	75	60	1	3	1	1	-	2 storeys
ባለ ሦስት ፎቅ	61	82638	13	43	3	-	-	2	-	3 storeys
ባለ አራት ፎቅ	33	75392	1	23	5	1	3	-	-	4 storeys
ባለ አምስት ፎቅ	10	25994	3	6	-	1	-	-	-	5 storeys
ባለ ስድስት ፎቅ	4	18542	-	4	-	-	-	-	-	6 storeys
ባለ ለባት ፎቅ	2	7378	-	2	-	-	-	-	-	7 storeys
ባለ ስምንት ፎቅ	4	8627	-	3	-	-	-	1	-	8 storeys
ባለ ዘጠኝ ፎቅ	2	6248	-	1	-	-	-	1	-	9 storeys
ጅምር	1875	1010417	1592	251	12	7	4	5	4	Total
	Numbe	Floor area(sq.m)	Residence	Comm. bldg.	Schools	Industry	Health center	Hotel	Other	
			Service type							

በአዲስ አበባ ከተማ የቤት ሥራ ፈቃድ የተሰጣቸው በህንጻውና በአገልግሎት ዓይነት 1993
 BUILDING PERMITS FOR NEW CONSTRUCTION IN ADDIS ABABA,2000/01.

ሠንጠረዥ ሰ.6 Table G.6

የህንጻው ዓይነት	ብዛት	የወለል ስፋት (በካ.ሜ.)	የአገልግሎት ዓይነት							Type of multi-storey bldg.
			ለመኖሪያ	ለንግድ	ለት/ቤት	ለኢንዱስትሪ	ለጤና ተቋም	ለሆቴል	ሌሎች	
ባለ አንድ ፎቅ	1607	580828	1515	79	3	5	1	-	4	1 storey
ባለ አንድ ፎቅና ቪላ	37	58730	21	11	2	2	-	-	1	1storey & villa
ባለ አንድ ፎቅና ባለሁለት	8	6504	3	5	-	-	-	-	-	1storey & 2storeys
ባለ አንድ ፎቅና ባለሦስት	2	18796	-	1	1	-	-	-	-	1storey & 3storeys
ባለ ሁለት ፎቅ	185	139146	123	54	2	6	-	-	-	2storeys
ባለ ሁለት ፎቅና ቪላ	2	7489	1	1	-	-	-	-	-	2storeys & villa
ባለ ሦስት ፎቅ	53	72489	8	36	4	2	2	1	-	3 storeys
ባለ አራት ፎቅ	29	33341	1	23	2	-	-	3	-	4 storeys
ባለ አምስት ፎቅ	9	19629	3	6	-	-	-	-	-	5 storeys
ባለ ስድስት ፎቅ	13	30328	-	12	-	-	1	-	-	6 storeys
ባለ ሰባት ፎቅ	2	7098	-	2	-	-	-	-	-	7 storeys
ባለ ዘጠኝ ፎቅ	1	14325	-	1	-	-	-	-	-	9 storeys
ባለ አሥር ፎቅ	2	8108	-	2	-	-	-	-	-	10 storeys
ድምር	1950	996811	1675	233	14	15	4	4	5	Total
	Number	Floor area(SQ.M)	Residence	omm. bldg	Schools	Industry	Health center	Hotel	Other	
			Service type							

ክፍል ስ - ትራንስፖርትና መገናኛ

**SECTION H - TRANSPORT &
COMMUNICATIONS**

ክፍል ሹ - ትራንስፖርትና መገናኛ

ሠንጠረዥ ሹ.1 :- የኢትዮጵያ አየር መንገድን የሥራ ክንውን ይገልጻል። መረጃዎች የአገር ውስጥና ኢንተርናሽናል በረራዎችን ያጠቃልላል።

ሠንጠረዥ ሹ.2 - ሹ.3(A) :- ስለአየር ትራንስፖርት መሠረታዊ መረጃዎችን የሚሰጡ ሲሆን ፥ የቀረቡትም መረጃዎች የአዲስ አበባን ዓለም አቀፍ አይሮፕላን ማረፊያ ብቻ የሚመለከቱ ናቸው። ስለመንገደኞች ቁጥርና ስለ ጭነት መጠን የቀረበው መረጃ የንግድ አይሮፕላኖችን ብቻ የሚመለከት ሲሆን የአይሮፕላን እንቅስቃሴ ግን ማንኛውንም አይሮፕላን ያጠቃልላል።

ሠንጠረዥ ሹ.4 :- ክረምት ከበጋ የሚያገለግሉትን መንገዶች ርዝመትና ዝርዝር ሁኔታ በኢትዮጵያ መንገዶች ባለሥልጣን መሥሪያ ቤት የጥገና ጣቢያዎች ለይቶ ያመለክታል። በአንዳንድ ሥፍራ የመንገዶች ርዝመት ቀንሶ የሚታየው በመንገድ መሥመር ለውጥ ምክንያት ነው።

ሠንጠረዥ ሹ.5:- በጠቅላላው ለአውራ ጎዳና ሥራዎች የዋለውን ገንዘብና ለምን ሥራ እንደዋለ ያሳያል።

ሠንጠረዥ ሹ.6 :- በኢትዮጵያ ውስጥ የመንጃ ፈቃድ የተሰጣቸውን ሰዎች ብዛት ያሳያል ።

ሠንጠረዥ ሹ.7(ሀ) እና ሹ.7(ለ):- በኢትዮጵያና በአዲስ አበባ ተሽከርካሪ መኪናዎች የአደረሱትን አደጋ ያስረዳል።

ሠንጠረዥ ሹ.8 እና ሹ.9:- የኢትዮጵያና ጂቡቲ የምድር ባቡር የሥራ ክንውንን ይገልጻል።

ሠንጠረዥ ሹ.10 እና ሹ.11:- ለአንዳንድ የተመረጡ የንግድ ዕቃዎች የሚከፈለውን የባቡር ትራንስፖርት ዋጋ ያሳያል።

ሠንጠረዥ ሹ.12 እና ሹ.13:- የቴሌኮሙኒኬሽንና ፡ የፖስታ አገልግሎት ስታቲስቲክስን ያሳያል ።

SECTION H. TRANSPORT AND COMMUNICATIONS

Table H.1:- refers to operations of Ethiopian Airlines both domestically and internationally.

Tables H.2 and H.3(b):- pertain to basic statistics concerning international traffic at Addis Ababa international airport. However, figures on passengers and freight refer only to commercial planes while figures on aircraft movement refer to all airplanes.

Table H.4:- shows length of all weather roads by highway maintenance district. Decrease in length of certain roads is due to change of alignment.

Table H.5:- gives the cumulative investment in highway operations up to the reference periods specified, by use of fund.

Table H.6:- relates to data on driving licenses issued in Ethiopia.

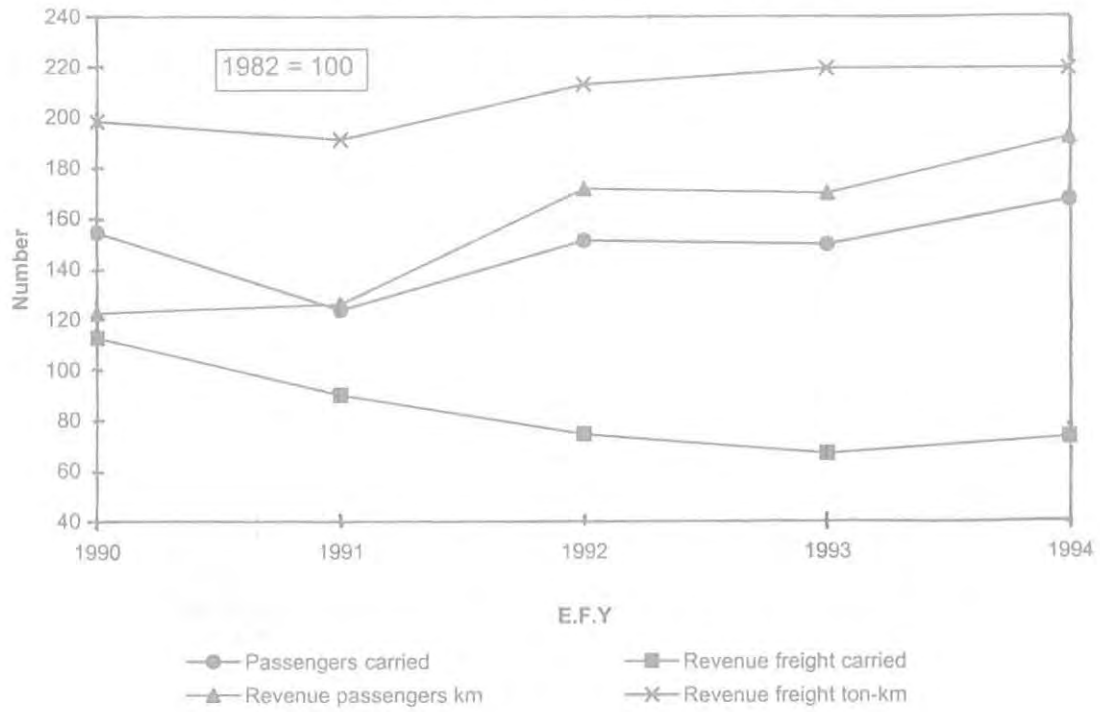
Tables H7(a) and H7(b):- show data on motor vehicle accidents in Ethiopia and Addis Ababa.

Tables H. 8 and H.9:- give data on the operations of the Etio-Djibouti railway.

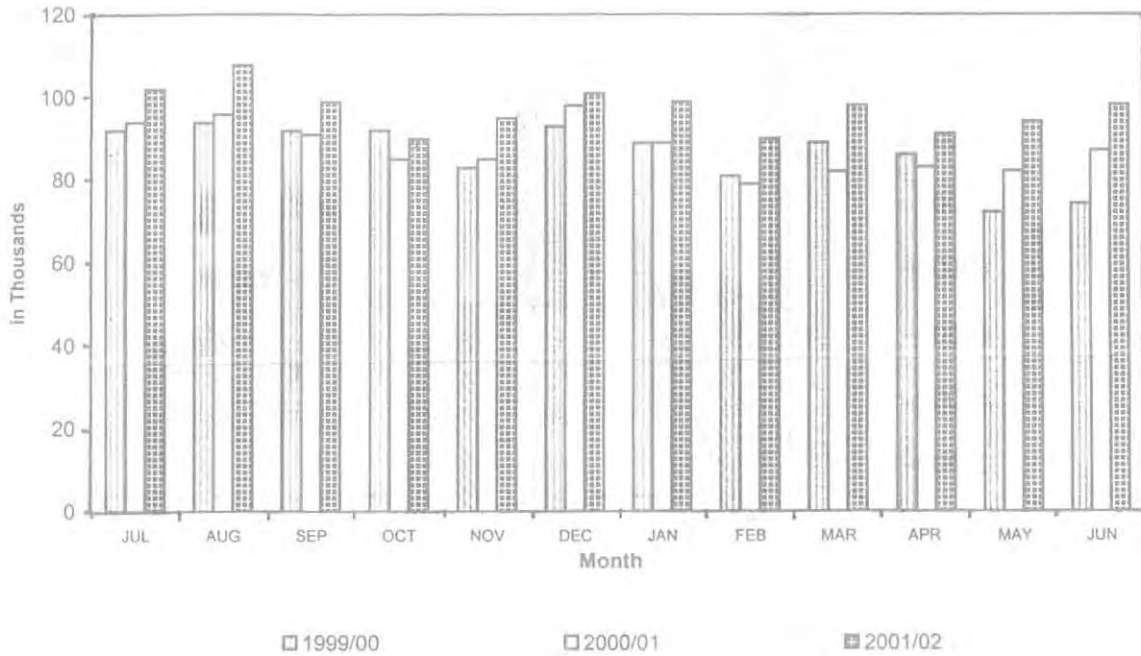
Tables H.10 and H.11:- show railway freight rates for selected import and export items.

Tables H.12 and H.13:- deal with telecommunications and postal services statistics.

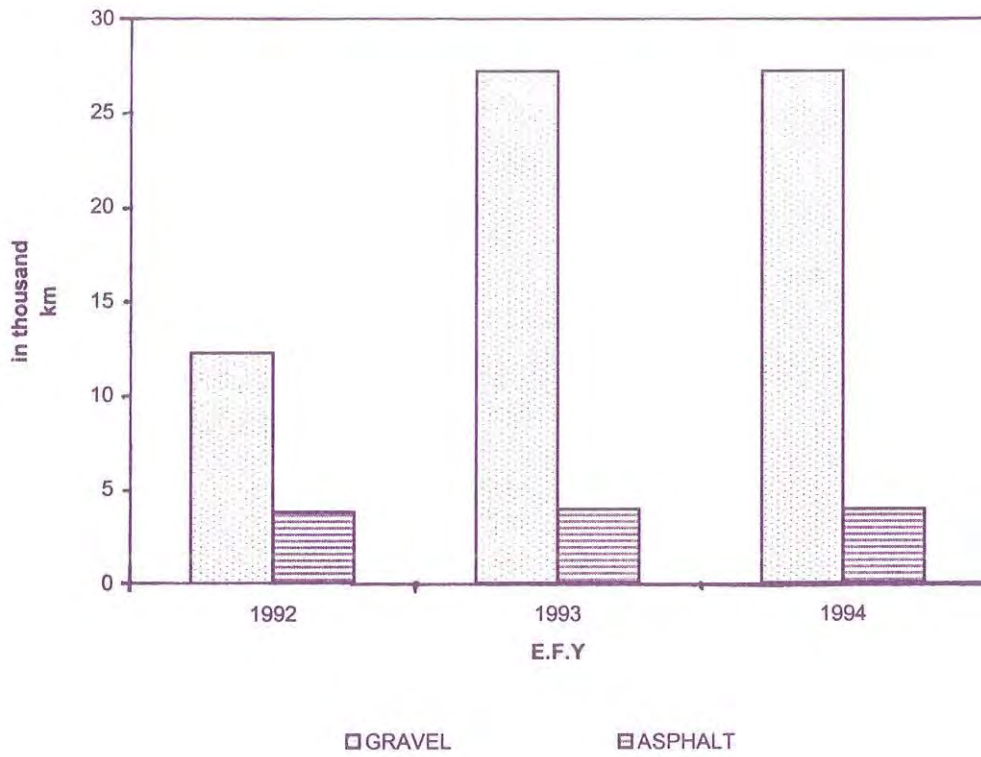
H1. INDICES OF ETHIOPIAN AIRLINES OPERATION



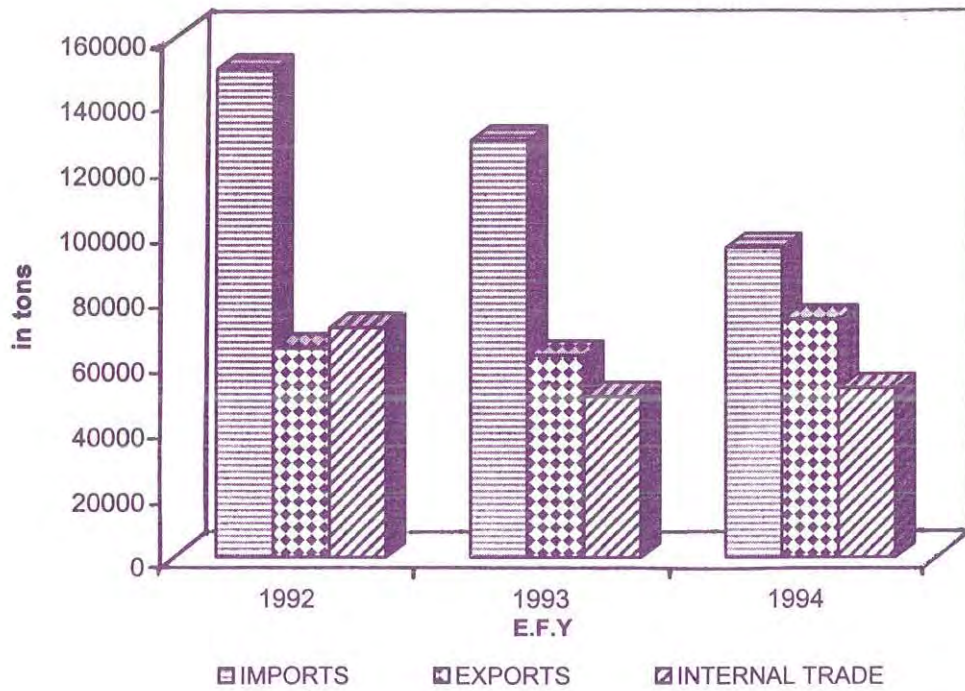
H2. PASSENGERS CARRIED AT ADDIS ABABA AIRPORT



H3. ALL WEATHER ROADS BY TYPE



H4. FREIGHT CARRIED ON ETHIO-DJIBOUTI RAILWAY



የኢትዮጵያ አየር መንገድ መሥሪያ ቤት የሥራ ክንውን 1990 - 1994
ETHIOPIAN AIRLINES OPERATIONS 1997/98 - 2001/02

ሠንጠረዥ ሺ.1 TABLE.1

	1990	1991	1992	1993+	1994	
የተጓዥ መንገደኞች ብዛት /በቁጥር/						PASSENGERS CARRIED
የኢንተርናሽናል	607789	522321	671776	682491	790628	INTERNATIONAL
የሀገር ውስጥ	365976	258285	281338	259887	264059	DOMESTIC
ድምር	973765	780606	953114	942378	1054687	TOTAL
አያንዳንዱ ተሳፋሪ የበረረው ኪ.ሜ መካከለኛ ግምት						AVERAGE KILOMETERS PER PASSENGER
የኢንተርናሽናል	2963	3636	3871	3774	3703	INTERNATIONAL
የሀገር ውስጥ	391	397	416	435	438	DOMESTIC
መካከለኛ	1996	2565	2851	2105	2071	AVERAGE
ተሳፋሪዎች የበረረው ኪ.ሜ /በሺህ/						REVENUE PASSENGER KILOMETERS ('000)
የኢንተርናሽናል	1801105	1894378	2600309	2575848	2927832	INTERNATIONAL
የሀገር ውስጥ	142949	102616	117114	113088	115684	DOMESTIC
ድምር	1944054	1996994	2717423	2688936	3043516	TOTAL
የሚከፈለበት የዕቃ ጭነት /በቶን/						REVENUE FREIGHT CARRIED (LONG TON)
የኢንተርናሽናል	36355	29036	23882	21346	23782	INTERNATIONAL
የሀገር ውስጥ	710	518	543	549	273	DOMESTIC
ድምር	37065	29554	24425	21895	24055	TOTAL
ገቢ ዕቃ /በሺህ/ ቶን ኪሎ ሜትር						REVENUE FREIGHT TON-KILOMETERS ('000)
የኢንተርናሽናል	144870	139446	152120	159987	143112	INTERNATIONAL
የሀገር ውስጥ	324	316	3627	407	219	DOMESTIC
ድምር	145194	139762	155747	160394	143331	TOTAL
አውሮፕላኖች ለጥቅም የበረረው ኪ.ሜ /በሺህ/						REVENUE PLANE-KILOMETERS ('000)
የተከፈለበት የጭነት መጠን /በመቶ ሲታሰብ/	51.60	54.10	55.10	57.90	53.00	PAYLOAD FACTOR (%)
የሠራተኞች ብዛት /በቁጥር/	3745	3668	3632	3891	4023	EMPLOYEES (NUMBER)
የሥራ ገቢ /በሺህ ብር/						OPERATING REVENUE ('000 BIRR)
ከመንገደኞች	1179064	1095876	1402986	1593269	1854763	PASSENGER
ከዕቃ ጭነት	333456	370636	392886	421680	337009	FREIGHT
ከሌሎች	204087	221794	219547	346611	324104	OTHERS
ድምር	1716607	1688306	2015419	2361560	2515876	TOTAL
የሥራ ወጪ /በሺህ ብር/						OPERATING EXPENSES ('000 BIRR)
የበረራ ወጪ	474368	523039	745004	837697	821609	FLYING
ሌሎች	1147559	1212857	1426354	1455010	1557162	OTHERS
ድምር	1621927	1735896	2171358	2292707	2378771	TOTAL
የዕመቱ የተጣራ ትርፍ ከታክስ በፊት /በሺህ ብር/	43801	13862	(30643)	55138	78787	NET PROFIT BEFORE TAX ('000 BIRR)
ተንቀሳቃሽ ሀብት /በሺህ ብር/	1335468	879668	848815	855611	919459	CURRENT ASSETS ('000 BIRR)
ተንቀሳቃሽ ዕዳ /በሺህ ብር/	1442544	907641	853761	892154	877643	CURRENT LIABILITIES ('000 BIRR)
በሥራ ላይ የዋለ የተጣራ ካፒታል /በሺህ ብር/	(107076)	(27973)	(4946)	(36543)	41816	NET WORKING CAPITAL ('000 BIRR)
የካፒታል ወጪ /በሺህ ብር/	92116	2278	57573	39267	53574	CAPITAL EXPENDITURES ('000 BIRR)
ለትራንስፖርት መሣሪያዎች ለአውሮፕላኖች	25081	-	21459	17855	22621	TRANSPORT EQUIPMENT AIRCRAFT ('000 BIRR)
ለተሽከርካሪ መኪናዎችና ለመሳሰሉት/በሺህ ብር/	22178	VEHICLES ('000 BIRR)
ሌሎች	44857	2278++	36114++	21412++	30953++	OTHERS ('000 BIRR)
ኢንቨስትመንት በዋጋው ታሰቦ /በሺህ ብር/	16713	18374	18806	20150	20308	INVESTMENT AT COST ('000 BIRR)
የንብረቶች ዋጋ የዓመቱ ጉድለት ተቀንሶ /በሺህ ብር/	1989980	1811929	1621139	1435985	1272320	FIXED ASSETS AFTER DEPRECIATION ('000 BIRR)
	1997/98	1998/99	1999/00	2000/01+	2001/02	

የዓመቱ መጨረሻ ሰኔ 23 ንው

YEAR ENDING JUNE 30

ከኢትዮጵያ አየር መንገድ የተገኘ

SOURCE: ETHIOPIAN AIRLINES

+ የታረመ

+ REVISED

() ተቀናሽ

() NEGATIVE

... መረጃ አልተገኘም

... DATA NOT AVAILABLE

++ የመኪና ወጪን ይጨምራል

++ includes expenses for vehicles

የ1994 መረጃ ያልተመረመረ ነው

Data for the year 2001/02 are not audited

በአዲስ አበባ ዓለም አቀፍ አይሮፕላን ማረፊያ የተደረገው የአየር ትራፊክ 1991-1994
 AIR TRAFFIC AT ADDIS ABABA INTERNATIONAL AIRPORT 1998/99 - 2001/02

ሠንጠረዥ ሺ.2 TABLE H.2

	1992	1993	1994	
የአይሮፕላን እንቅስቃሴ /በቁጥር/				AIRCRAFT MOVEMENT (NUMBER)
ገቢ	12761	13519	14702	IN
ወጪ	12833	13673	14396	OUT
ድምር	25594	27192	29098	TOTAL
የመንገደኞች ብዛት /በቁጥር/				PASSENGER CARRIED (NUMBER)
ገቢ	507703	518230	570446	IN
ወጪ	529004	531782	595089	OUT
ትራንዚት	-	25	-	IN TRANSIT
ድምር	1036707	1050037	1165535	TOTAL
የዕቃ ጭነት ብዛት /በቶን/				FREIGHT CARRIED (TONS)
ገቢ	14603	13879	13908	IN
ወጪ	15080	12585	11442	OUT
ትራንዚት	-	-	-	IN TRANSIT
ድምር	29683	26464	25350	TOTAL
የፖስታ ብዛት /በቶን/				MAIL CARRIED (TONS)
ገቢ	293	314	364	IN
ወጪ	443	552	521	OUT
ትራንዚት	-	-	-	IN TRANSIT
ድምር	736	866	885	TOTAL
	1999/00	2000/01	2001/02	

የዓመቱ መጨረሻ ሰኔ 30 ነው

YEAR ENDING JULY 7

ከሲቪል አቪዬሽን ባለሥልጣን የተገኘ

SOURCE : CIVIL AVIATION AUTHORITY

በአዲስ አበባ ዓለም አቀፍ አይሮፕላን ማረፊያ የተደረገው የአየር ትራፊክ 1992-1994
 AIR TRAFFIC AT BOLE ADDIS ABABA INTERNATIONAL AIR PORT, 1999/00 - 2001/02

የአይሮፕላን እንቅስቃሴና የመንገደኞች ብዛት
 AIRCRAFT MOVEMENTS AND PASSENGERS CARRIED

ወር	የአይሮፕላን እንቅስቃሴ			የመንገደኞች ብዛት				1999/00	
	ገቢ	ወጪ	ድምር	ገቢ	ወጪ	ትራንዚት	ድምር		
<u>1992</u>								<u>1999/00</u>	
ሐምሌ	977	986	1963	45166	47180	-	92346	JULY	
ነሐሴ	973	980	1953	45725	48657	-	94382	AUGUST	
መስከረም	970	978	1948	44785	47515	-	92300	SEPTEMBER	
ጥቅምት	968	998	1966	44686	47476	-	92162	OCTOBER	
ኅዳር	1027	1059	2086	38289	44749	-	83038	NOVEMBER	
ታህሣሥ	1345	1339	2684	44991	47538	-	92529	DECEMBER	
ጥር	1224	1265	2489	42482	46102	-	88584	JANUARY	
የካቲት	1173	1127	2300	40342	40325	-	80667	FEBRUARY	
መጋቢት	1133	1176	2309	43629	44885	-	88514	MARCH	
ሚያዝያ	1160	1165	2325	44286	41797	-	86083	APRIL	
ግንቦት	801	791	1592	35688	36425	-	72113	MAY	
ሰኔ	1010	969	1979	37634	36355	-	73989	JUNE	
ድምር	12761	12833	25594	507703	529004	-	1036707	TOTAL	
<u>1993</u>								<u>2000/01</u>	
ሐምሌ	1103	1113	2216	46878	46847	-	93725	JULY	
ነሐሴ	1122	1132	2254	46308	49596	-	95904	AUGUST	
መስከረም	892	869	1761	43907	46998	-	90905	SEPTEMBER	
ጥቅምት	1092	1312	2404	41647	42864	-	84511	OCTOBER	
ኅዳር	1195	1165	2360	41583	43676	-	85259	NOVEMBER	
ታህሣሥ	1216	1210	2426	47380	50342	25	97747	DECEMBER	
ጥር	977	994	1971	45284	43970	-	89254	JANUARY	
የካቲት	1082	1080	2162	38420	40835	-	79255	FEBRUARY	
መጋቢት	1126	1158	2284	40750	41285	-	82035	MARCH	
ሚያዝያ	1106	1103	2209	41770	40979	-	82749	APRIL	
ግንቦት	1284	1213	2497	40824	40740	-	81564	MAY	
ሰኔ	1324	1324	2648	43479	43650	-	87129	JUNE	
ድምር	13519	13673	27192	518230	531782	25	1050037	TOTAL	
<u>1994</u>								<u>2001/02</u>	
ሐምሌ	1227	1251	2478	49959	52177	-	102136	JULY	
ነሐሴ	1249	964	2213	52234	55272	-	107506	AUGUST	
መስከረም	1194	1172	2366	48641	50000	-	98641	SEPTEMBER	
ጥቅምት	1404	1224	2628	43339	46921	-	90260	OCTOBER	
ኅዳር	1004	1023	2027	43850	50944	-	94794	NOVEMBER	
ታህሣሥ	972	968	1940	49642	51717	-	101359	DECEMBER	
ጥር	1245	1256	2501	50612	48355	-	98967	JANUARY	
የካቲት	1319	1319	2638	43190	47246	-	90436	FEBRUARY	
መጋቢት	1399	1289	2688	48778	49560	-	98338	MARCH	
ሚያዝያ	1233	1237	2470	45206	45900	-	91106	APRIL	
ግንቦት	1129	1447	2576	46280	47309	-	93589	MAY	
ሰኔ	1327	1246	2573	48715	49688	-	98403	JUNE	
ድምር	14702	14396	29098	570446	595089	-	1165535	TOTAL	
			IN	OUT	TRANSIT	TOTAL			
			AIRCRAFT MOVEMENT		PASSENGERS CARRIED				

የዓመቱ መጨረሻ ሰኔ 30 ነው

YEAR ENDING JULY 7

ከሲቪል አቪዬሽን ባለሥልጣን የተገኘ

SOURCE : CIVIL AVIATION AUTHORITY

በአዲስ አበባ ዓለም አቀፍ አይሮፖላን ማረፊያ የተደረገው የአየር ትራፊክ 1992 - 1994

AIR TRAFFIC AT BOLE ADDIS ABABA INTERNATIONAL AIR PORT, 1999/00 - 2001/02

የተጓጎዘ ዕቃና ፖስታ
FREIGHT AND MAIL CARRIED

ዎንጠረዥ ሸ.3/ለ/ TABLE H.3 (b)

በቶን IN TONS

ወር	በአይሮፖላን የተጓጎዘ ዕቃ ብዛት			በአይሮፖላን የተጓጎዘ ፖስታ ብዛት			
	ገቢ	ወጪ	ድምር	ገቢ	ወጪ	ድምር	
<u>1992</u>							<u>1999/00</u>
ሐምሌ	1407	938	2345	20	29	49	JULY
ነሐሴ	1673	799	2472	21	36	57	AUGUST
መስከረም	1542	919	2461	26	31	57	SEPTEMBER
ጥቅምት	1209	1072	2281	26	44	70	OCTOBER
ነጻሮ	1239	1150	2389	21	33	54	NOVEMBER
ታኅሣሥ	1431	1286	2717	24	38	62	DECEMBER
ጥር	1192	1477	2669	30	47	77	JANUARY
የካቲት	1112	1782	2894	28	37	65	FEBRUARY
መጋቢት	966	2140	3106	28	38	66	MARCH
ሚያዝያ	857	1821	2678	26	39	65	APRIL
ግንቦት	877	912	1789	20	34	54	MAY
ሰኔ	1098	784	1882	23	37	60	JUNE
ድምር	14603	15080	29683	293	443	736	TOTAL
<u>1993</u>							<u>2000/01</u>
ሐምሌ	1137	771	1908	23	49	72	JULY
ነሐሴ	1259	801	2060	27	42	69	AUGUST
መስከረም	1208	777	1985	20	43	63	SEPTEMBER
ጥቅምት	1166	878	2044	21	49	70	OCTOBER
ነጻሮ	1547	974	2521	26	42	68	NOVEMBER
ታኅሣሥ	1187	976	2163	27	62	89	DECEMBER
ጥር	910	1397	2307	27	44	71	JANUARY
የካቲት	1193	1620	2813	42	43	85	FEBRUARY
መጋቢት	1105	1883	2988	33	50	83	MARCH
ሚያዝያ	827	958	1785	18	35	53	APRIL
ግንቦት	1095	636	1731	21	47	68	MAY
ሰኔ	1245	914	2159	29	46	75	JUNE
ድምር	13879	12585	26464	314	552	866	TOTAL
<u>1994</u>							<u>2001/02</u>
ሐምሌ	1043	996	2039	45	41	86	JULY
ነሐሴ	1519	1104	2623	31	45	76	AUGUST
መስከረም	1199	806	2005	22	33	55	SEPTEMBER
ጥቅምት	1359	745	2104	35	39	74	OCTOBER
ነጻሮ	1479	887	2366	39	39	78	NOVEMBER
ታኅሣሥ	1227	982	2209	31	48	79	DECEMBER
ጥር	1202	1265	2467	38	39	77	JANUARY
የካቲት	842	1117	1959	30	39	69	FEBRUARY
መጋቢት	960	1049	2009	28	47	75	MARCH
ሚያዝያ	1177	791	1968	31	47	78	APRIL
ግንቦት	1306	912	2218	26	53	79	MAY
ሰኔ	595	788	1383	8	51	59	JUNE
ድምር	13908	11442	25350	364	521	885	TOTAL
	IN	OUT	TOTAL	IN	OUT	TOTAL	
	FREIGHT CARRIED			MAIL CARRIED			

የዓመቱ መጨረሻ ሰኔ 30 ነው

YEAR ENDING JULY 7

ከሲቪል አቪዬሽን ባለሥልጣን የተገኘ

SOURCE : CIVIL AVIATION AUTHORITY

የክረምትና የበጋ መንገዶች በጥገና ጣቢያ 1992 - 1994
 ALL WEATHER ROADS BY MAINTENANCE DISTRICT, 1999/00 - 2001/02

ሠንጠረዥ ሸ.4	TABLE H.4			በኪሎ ሜትር IN KM
	ኮረት	አስፋልት	ድምር	
<u>1992</u>				<u>1999/00</u>
አለምገና	1658	1228	2886	ALEMGENA
ኮምቦልቻ	818	631	1449	COMBOLCHA
ሻሽመኔ	1759	370	2129	SHASHEMENE
ድራዳዋ	833	429	1262	DIRE DAWA
ጎንደር	1083	22	1105	GONDER
ደብረማርቆስ	1097	96	1193	DEBRE MARKOS
ጅማ	1655	345	2000	JIMA
አዲግራት	1032	132	1164	ADIGRAT
ነቀምት	1197	140	1337	NEKEMTE
ሶዶ	1106	375	1481	SODO
ድምር	12238	3768	16006	SUB-TOTAL
የገጠር መንገዶች	RURAL ROADS
ጠቅላላ ድምር	12238	3768	16006	
<u>1993+</u>				<u>2000/01+</u>
አለምገና	1682	1228	2910	ALEMGENA
ኮምቦልቻ	1006	631	1637	COMBOLCHA
ሻሽመኔ	1818	409	2227	SHASHEMENE
ድራዳዋ	869	426	1295	DIRE DAWA
ጎንደር	1083	22	1105	GONDER
ደብረማርቆስ	1043	94	1137	DEBRE MARKOS
ጅማ	1665	345	2010	JIMA
አዲግራት	1154	151	1305	ADIGRAT
ነቀምት	1197	140	1337	NEKEMTE
ሶዶ	1151	495	1646	SODO
ድምር	12668	3941	16609	SUB-TOTAL
የገጠር መንገዶች	14480	-	14480	RURAL ROADS
ጠቅላላ ድምር	27148	3941	31089	
<u>1994</u>				<u>2001/02</u>
አለምገና	1682	1228	2910	ALEMGENA
ኮምቦልቻ	1006	631	1637	COMBOLCHA
ሻሽመኔ	1818	409	2227	SHASHEMENE
ድራዳዋ	869	426	1295	DIRE DAWA
ጎንደር	1083	22	1105	GONDER
ደብረማርቆስ	1043	94	1137	DEBRE MARKOS
ጅማ	1665	345	2010	JIMA
አዲግራት	1154	151	1305	ADIGRAT
ነቀምት	1197	140	1337	NEKEMTE
ሶዶ	1151	495	1646	SODO
ድምር	12668	3941	16609	SUB-TOTAL
የገጠር መንገዶች	14480	-	14480	RURAL ROADS
ጠቅላላ ድምር	27148	3941	31089	
	GRAVEL	ASPHALT	TOTAL	GRAND TOTAL

የዓመቱ መጨረሻ ሰኔ 30 ነው

YEAR ENDING JULY 7

+ የታረመ

+ REVISED

ከኢትዮጵያ መንገዶች ባለስልጣን የተገኘ

SOURCE : ETHIOPIAN ROADS AUTHORITY

የኢትዮጵያ መንገዶች ባለስልጣን የገንዘብ አጠቃቀም 1991 - 1994
 USE OF FUND BY THE ETHIOPIAN ROADS AUTHORITY, 1998/99 - 2001/02

ሠንጠረዥ ሺ.5 TABLE H.5 በሚሊዮን ብር IN MILLION BIRR

	1991				1992+				1993+				1994							
	1991				1992+				1993+				1994							
የገንዘብ አጠቃቀም	USE OF FUND																			
ለቅየሳ	25.6				-				-				-				SURVEY EXPENSES			
ሰጠር መንገዶች	79.0				32.6				39.6				13.3				RURAL ROADS			
ለማሻሻያ	560.6				515.5				847.0				858.0				RECONSTRUCTION AND/ OR BETTERMENT			
ለመንገድ ሥራዎች	159.0				105.5				196.5				160.9				CONSTRUCTION			
ለጥገና	129.1				108.2				136.9				175.8				MAINTENANCE			
ለክልል መንገዶችና ልዩ ፕሮጀክቶች	-				-				-				-				REGIONAL ROADS AND SPECIAL PROJECTS			
ሌሎች	24.5				60.8				55.3				61.2				OTHERS			
የፕሮግራም ወጪዎች ድምር	977.8				822.6				1275.3				1269.2				TOTAL PROGRAMME EXPENDITURE			
ገዚያዊና ቋሚ ንብረቶችና መሣሪያዎች	-				-				-				-				CURRENT AND FIXED ASSETS			
ልዩ ስብከት ድምር	977.8				822.6				1275.3				1269.2				LESS LIABILITIES GRAND TOTAL			
	1998/99				1999/00+				2000/01+				2001/02							

የዓመቱ መጨረሻ ሰኔ 30 ነው + የታሪክ
 YEAR ENDING JULY 7 + REVISED
 ከኢትዮጵያ መንገዶች ባለስልጣን የተገኘ
 SOURCE : ETHIOPIAN ROADS AUTHORITY

የተሰጠ መንጃ ፈቃድ 1991 - 1994
 DRIVING LICENSES ISSUED, 1998/99 - 2001/02

ሠንጠረዥ ሺ.6 TABLE H.6 በቁጥር IN NUMBER

	1991				1992				1993				1994							
	1991				1992				1993				1994							
የመንጃ ፈቃድ ዓይነት	TYPE OF LICENSE																			
1ኛ ደረጃ/ለሞተር ቢስክሎቶች/ አደስ አበባ	853				883				1085				1079				FIRST GRADE (MOTOR CYCLES) ADDIS ABABA			
ሌሎች	157				202				190				188				OTHERS			
2ኛ ደረጃ/ለቤት መኪናዎች/ አደስ አበባ	696				681				895				891				SECOND GRADE (PRIVATE CARS) ADDIS ABABA			
ሌሎች	27110				25612				30422				30049				OTHERS			
3ኛ ደረጃ / በቤንዚን ለሚሄዱ ካሚዮኖች/ አደስ አበባ	15685				14520				15992				15793				THIRD GRADE (PETROL ENGINE TRUCKS) ADDIS ABABA			
ሌሎች	11425				11092				14430				14256				OTHERS			
4ኛ ደረጃ/በናፍታ ለሚሄዱ ካሚዮኖች/ አደስ አበባ	14938				15099				17520				18222				FOURTH GRADE (DIESEL ENGINE TRUCKS) ADDIS ABABA			
ሌሎች	6957				7622				8314				9104				OTHERS			
5ኛ ደረጃ/ከባድ መኪና ከነተሳቢው/ አደስ አበባ	7981				7477				9206				9118				FIFTH GRADE (TRUCKS WITH TRAILERS) ADDIS ABABA			
ሌሎች	1831				1508				2439				2980				OTHERS			
6ኛ ደረጃ/ትራክተር ቡልዶዘር ወዘተ.../ አደስ አበባ	3123				4551				4475				4421				SIXTH GRADE (TRACTORS, BULLDOZERS, ETC.) ADDIS ABABA			
ሌሎች	739				1027				1308				1290				OTHERS			
	88				180				200				200							
	651				847				1108				1090							
	1998/99				1999/00				2000/01				2001/02							

የዓመቱ መጨረሻ ሰኔ 30 ነው
 YEAR ENDING JULY 7
 ከመንገድ ትራንስፖርት ባለስልጣን የተገኘ
 SOURCE : ROAD TRANSPORT AUTHORITY

በኢትዮጵያ ተሽከርካሪ መኪናዎች ያደረሱት አደጋ 1992 - 1994
 MOTOR VEHICLE ACCIDENTS IN ETHIOPIA, 1999/00 - 2001/02

ሠንጠረዥ ሸ.7/ሀ/ TABLE H.7 (a)

	በቁጥር IN NUMBER			
	1992	1993+	1994	
<u>ጠቅላላ አደጋ</u>	11831	11776	12423	<u>TOTAL ACCIDENT</u>
ከባድ የመቁሰል አደጋ	1771	1697	1712	HEAVY
ቀላል የመቁሰል አደጋ	2120	2134	2196	LIGHT
የሞት አደጋ	1274	1261	1327	FATAL
የንብረት ጉዳት	6666	6684	7188	PROPERTY DAMAGE
<u>የሞቱት ሰዎች ብዛት</u>	1474	1560	1627	<u>NUMBER OF DEATH</u>
ታዳጊዎች	272	332	320	CHILD
ወጣቶች	643	602	631	YOUTH
መካከለኛ ዕድሜ	393	472	477	ADULT
ሽማግሌዎች	166	154	199	AGED
<u>የተጎዱት ሰዎች ብዛት</u>	6280	6387	6602	<u>NUMBER OF PEOPLE INJURED</u>
ታዳጊዎች	836	1245	1398	CHILD
ወጣቶች	3113	2832	2911	YOUTH
መካከለኛ ዕድሜ	1786	1769	1750	ADULT
ሽማግሌዎች	545	541	543	AGED
	1999/00	2000/01+	2001/02	

በአዲስ አበባ ከተማ ተሽከርካሪ መኪናዎች ያደረሱት አደጋ 1992 - 1994
 MOTOR VEHICLE ACCIDENTS IN ADDIS ABABA, 1999/00 - 2001/02

ሠንጠረዥ ሸ.7/ለ/ TABLE H.7(b)

	በቁጥር IN NUMBER			
	1992	1993+	1994	
<u>ጠቅላላ አደጋ</u>	7293	7203	7622	<u>TOTAL ACCIDENT</u>
ከባድ የመቁሰል አደጋ	515	499	532	HEAVY
ቀላል የመቁሰል አደጋ	300	1347	1309	LIGHT
የሞት አደጋ	1358	268	269	FATAL
የንብረት ጉዳት	5120	5089	5512	PROPERTY DAMAGE
<u>የሞቱት ሰዎች ብዛት</u>	311	290	287	<u>NUMBER OF DEATH</u>
ታዳጊዎች	36	44	38	CHILD
ወጣቶች	106	110	74	YOUTH
መካከለኛ ዕድሜ	101	90	105	ADULT
ሽማግሌዎች	68	46	70	AGED
<u>የተጎዱት ሰዎች ብዛት</u>	2214	2271	2211	<u>NUMBER OF PEOPLE INJURED</u>
ታዳጊዎች	277	478	480	CHILD
ወጣቶች	1088	933	921	YOUTH
መካከለኛ ዕድሜ	573	594	555	ADULT
ሽማግሌዎች	276	266	255	AGED
	1999/00	2000/01+	2001/02	

የዓመቱ መጨረሻ ሰኔ 30 ነው።
 YEAR ENDING JULY 7
 ከፌዴራል ፖሊስና ማረጋገጫ ቤቶች የተገኘ
 SOURCE: FEDERAL POLICE

+ የታረመ
 + REVISED

ታዳጊዎች 18 ዓመትና በታች
 CHILD = 18 years and below
 ወጣቶች ከ 18 - 30 ዓመት
 YOUTH = Between 18 and 30 years
 መካከለኛ ዕድሜ ከ31 - 50 ዓመት
 ADULT = Between 31 and 50 years
 ሽማግሌዎች 51 ዓመትና በላይ
 AGED = Above 50 years

የኢትዮጵያና የጅቡቲ የምድር ባቡር ሥራ ክንውን 1991 - 1994
 OPERATIONS OF THE ETHIO-DJIBOUTI RAILWAY, 1998/998 - 2001/02

ሠንጠረዥ ሸ.8 TABLE H.8

	1991	1992	1993	1994	
የሥራ ርዕሰ ስራ / በኪ.ሜ./	781	781	781	781	LENGTH OF TRACKS (KM)
የባቡር ተሽከርካሪው ብዛት/በቁጥር/	657	650	558	562	ROLLING STOCK (NUMBER)
በእንፋሎት ኃይል					STEAM LOCOMOTIVES AND
የሚሄዱ	7	7	7	5	LOCOTRACTORS
በደንበርና በኤሌክትሪክ የሚሄዱ	17	17	17	17	DIESEL-ELECTRIC LOCOMOTIVES
የመንገደኞች ፉርሳዎች	31	27	27	27	PASSENGER CARS
የዕቃ ማጓጓዣ ፉርሳዎች	590	585	493	493	FREIGHT CARS
ሎቶሪን	5	5	5	5	AUTORAILS
ሌሎች የባቡር ተሽከርካሪዎች	7	9	9	15	OTHERS
የሠራተኞች ብዛት					EMPLOYEES (NUMBER)
ኢትዮጵያውያን	2143	2054	2046	2169	ETHIOPIAN
የውጭ አገር ዜጎች	400	409	418	412	FOREIGNER
ድምር	2543	2463	2464	2581	TOTAL
ባቡር ለጥቅም የተጓዙት ኪሎ ሜትር / በሺህ/	...				REVENUE TRAIN-KILOMETERS ('000)
የመንገደኞች ብዛት					PASSENGERS CARRIED ('000)
በ1ኛና 2ኛ ማዕረግ	180	60	65	50	1ST AND 2ND CLASS
በ3ኛ ማዕረግ	550	650	652	451	3RD CLASS
ድምር	730	710	717	501	TOTAL
መንገደኞች የተጓዙት ኪሎ ሜትር/በሚሊዮን/	150.0	145.0	173.0	127.0	PASSENGER-KILOMETERS (MILLION)
አያንዳንዱ መንገደኛ የተጓዘው ኪሎ ሜትር በአማካይ	205.0	204.0	241.0	254.0	AVERAGE KMS. PER PASSENGER
የዕቃ ትኩረት መጠን / በሺህ ቶን/	270.0	285.3	239.3	220.0	FREIGHT CARRIED ('000 TONS)
ገቢ ንግድ	140.0	150.7	127.8	95.0	IMPORTS
መጠን ንግድ	50.0	64.1	62.0	73.0	EXPORTS
በአገር ውስጥ የተመላለሰ	80.0	70.5	49.5	52.0	INTERNAL TRAFFIC
የንግድ ትራፊክ/በሚሊዮን ቶን ኪ.ሜ./	116.0	118.0	90.0	85.0	COMMERCIAL TRAFFIC(MILLION TON-KILOMETERS)
አያንዳንዱ ቶን ለንግድ በመመላለስ የተደረገው ጉዞ በአማካይ /በኪ.ሜ./	430.0	413.0	374.0	386.0	AVERAGE KMS. PER TON OF COMMERCIAL TRAFFIC
ገቢ / በሺህ ብር/					REVENUE ('000 BIRR)
ከመንገደኞች	13430.0	13010.0	13126.0	18400.0	PASSENGER
ከዕቃ ጭነት	50965.0	50250.0	40874.0	37800.0	FREIGHT
ከሌሎች	1160.0	1800.0	1600.0	2600.0	OTHERS
ጠቅላላ ገቢ	65555.0	65060.0	55600.0	58800.0	TOTAL REVENUE
መጠን					EXPENDITURE('000 BIRR)
ሰው-ተኞች	31350.0	29060.0	31228.0	38040.0	PERSONNEL
ለዕቃና ለሌሎች	27405.0	30030.0	25452.0	19430.0	MATERIAL AND OTHER
ጠቅላላ የሥራ ማስኬጃ	58755.0	59090.0	56680.0	57470.0	TOTAL OPERATING EXPENSES
ለመሥሪያዎች ማደጃና መጠበቅ	2500	4500.0	5040	5300	PROVISION FOR WORKS AND RENEWAL OF EQUIPMENT
ለወለድ	1940.0	3000.0	4400.0	1800.0	INTEREST
ጠቅላላ መጠን	63195.0	66590.0	66120.0	64570.0	TOTAL EXPENDITURE
	1998/99	1999/00	2000/01	2001/02	

የዓመቱ መጨረሻ ሰኔ 30 ነው።

YEAR ENDING JULY 7

ከኢትዮጵያና ጅቡቲ የምድር ባቡር ኩባንያ የተገኘ

SOURCE : ETHIO-DJIBOUTI RAILWAY COMPANY

...መረጃ አልተገኘም

... DATA NOT AVAILABLE

በኢትዮጵያና በጅቡቲ የምድር ባቡር የተጓጓዙት የንግድ
 ዕቃዎች ብዛትና ዓይነት 1992 - 1994
 FREIGHT CARRIED ON THE ETHIO-DJIBOUTI RAILWAY
 BY TYPE OF COMMODITY, 1999/00 - 2001/02

ሠንጠረዥ ሺ.9	TABLE H.9			በቶን	IN TONS
	1992	1993	1994		
<u>ገቢ ንግድ</u>				<u>IMPORTS</u>	
ብረታ ብረት	3964	7765	4639	IRON AND STEEL	
የእርዳታ እህል	64484	70803	32496	FOOD AID GRAIN	
ነዳጅና ቅባት	36618	28889	26725	FUEL AND LUBRICANT	
የአትክልት መጫኛ ሳጥን	1445	1648	1794	VEGETABLE BOX	
ኬሚካል	2186	138	-	CHEMICAL	
ማዳበሪያ	476	1066	-	FERTILIZER	
መኪና	1311	439	304	CAR	
ልብስና ጨርቃ ጨርቅ	3510	1659	792	CLOTH AND TEXTILE	
ጥራጥሬና እህል	3761	211	3686	PULSES AND CEREALS	
የምግብ ሸቀጥ	7993	1938	3647	FOOD ITEMS	
ሳሙና	377	-	-	SOAP	
ልዩ ልዩ	23782	13488	20917	OTHER	
ድምር	149907	128044	95000	TOTAL	
<u>ወጪ ንግድ</u>				<u>EXPORTS</u>	
ቡና	12722	10376	10471	COFFEE	
አትክልትና ፍራፍሬ	33712	34848	37968	VEGETABLE AND FRUIT	
ሞላሰስ	13557	13565	14847	MOLASSES	
ከብት	1005	-	-	CATTLE	
የከብት መኖ	432	393	606	ANIMAL FEED	
የቅባት እህል	167	-	-	OIL SEEDS	
መኪናና ተሽከርካሪ	22	16	14	VECHILES	
ልዩ ልዩ	2532	2798	9094	OTHER	
ድምር	64149	61996	73000	TOTAL	
<u>የአገር ውስጥ ንግድ</u>				<u>INTERNAL TRADE</u>	
ጥራጥሬ፣ ዱቄትና እህል	33554	16249	23708	PULSES, FLOUR AND CEREALS	
አትክልትና ፍራፍሬ	11700	12604	13194	VEGETABLE AND FRUIT	
መኪና	961	1471	472	CAR	
ስኳር	100	-	-	SUGAR	
ልዩ ልዩ	24168	19130	14626	OTHER	
ድምር	70483	49454	52000	TOTAL	
	1999/00	2000/01	2001/02		

የዓመቱ መጨረሻ ሰኔ 30 ነው።

YEAR ENDING JULY 7

ከኢትዮጵያና ጅቡቲ የምድር ባቡር ኩባንያ የተገኘ

SOURCE : ETHIO-DJIBOUTI RAILWAY COMPANY

በኢትዮጵያና በጅቡቲ የምድር ባቡር ፥ የአንዳንድ የገቢ ንግድ
 ስቃዎች የትራንስፖርት ታሪፍ 1992 - 1994
 FREIGHT RATES ON THE ETHIO-DJIBOUTI RAILWAY FOR
 SELECTED IMPORT GOODS, 1999/00 - 2001/02

ወንጠራሽ ሸ.10	TABLE H.10			ለአንድ ቶን በብር	BIRR PER TON
የስቃው ዓይነት	1992	1993	1994		
<u>ከጅቡቲ እስከ አዲስ አበባ</u>				<u>DJIBOUTI - ADDIS ABABA</u>	
<u>የሕንፃ መሣሪያዎችና</u>				<u>BUILDING MATERIALS</u>	
<u>ስቃዎች</u>				<u>AND SUPPLIES</u>	
የቤት መሥሪያ ስቃዎች	312.55	312.55	312.55	BUILDING MATERIALS	
ሲሚንቶ	312.55	312.55	312.55	CEMENT	
የቤት ክፍን ቆርቆሮ	312.55	312.55	312.55	CORRUGATED IRON SHEETS	
<u>ምግብ</u>				<u>FOOD</u>	
አትክልትና ፍራፍሬዎች	-	-	-	FRESH FRUITS AND VEGETABLES	
ሩዝ	-	-	-	RICE	
ጨው	480.80	480.80	480.80	SALT	
ሰከር	447.20	447.20	447.20	SUGAR	
<u>ተሽከርካሪ መኪናዎች፡</u>				<u>MOTOR VEHICLES, FUEL</u>	
<u>ንጻጅና መሣሪያዎች</u>				<u>AND EQUIPMENT</u>	
ተሽከርካሪ መኪናዎች	1968.60	1968.60	1968.60	MOTOR VEHICLES	
ቤንዚን	472.80	472.80	472.80	BENZINE	
ማለሰለሻ ዘይት	312.55	312.55	312.55	LUBRICATING OILS	
የውስጥ ላስቲክና የውጭ ጎማ	472.80	472.80	472.80	TYRES AND TUBES	
<u>ጨርቅ ጨርቅ</u>				<u>TEXTILES</u>	
ጥጥ ጥሬ	472.80	472.80	472.80	COTTON RAW	
ድርና ማግ	472.80	472.80	472.80	COTTON YARN	
<u>ከጅቡቲ እስከ ድሬዳዋ</u>				<u>DJIBOUTI - DIRE DAWA</u>	
<u>የሕንፃ መሣሪያዎችና</u>				<u>BUILDING MATERIALS</u>	
<u>ስቃዎች</u>				<u>AND SUPPLIES</u>	
የቤት መሥሪያ ስቃዎች	126.20	126.20	126.20	BUILDING MATERIALS	
ሲሚንቶ	126.20	126.20	126.20	CEMENT	
የቤት ክፍን ቆርቆሮ	126.20	126.20	126.20	CORRUGATED IRON SHEETS	
<u>ምግብ</u>				<u>FOOD</u>	
አትክልትና ፍራፍሬዎች	-	-	-	FRESH FRUITS AND VEGETABLES	
ሩዝ	-	-	-	RICE	
ጨው	240.40	240.40	240.40	SALT	
ሰከር	389.05	389.05	389.05	SUGAR	
<u>ተሽከርካሪ መኪናዎች፡</u>				<u>MOTOR VEHICLES, FUEL</u>	
<u>ንጻጅና መሣሪያዎች</u>				<u>AND EQUIPMENT</u>	
ተሽከርካሪ መኪናዎች	1708.95	1708.95	1708.95	MOTOR VEHICLES	
ቤንዚን	191.50	191.50	191.50	BENZINE	
ማለሰለሻ ዘይት	126.20	126.20	126.20	LUBRICATING OILS	
የውስጥ ላስቲክና የውጭ ጎማ	191.50	191.50	191.50	TYRES AND TUBES	
<u>ጨርቅ ጨርቅ</u>				<u>TEXTILES</u>	
ጥጥ ጥሬ	191.50	191.50	191.50	COTTON RAW	
ድርና ማግ	191.50	191.50	191.50	COTTON YARN	
	1999/00	2000/01	2001/02	COMMODITY	

የዓመቱ መጨረሻ ሰኔ 30 ነው።
 YEAR ENDING JULY 7

ከኢትዮጵያና ጅቡቲ የምድር ባቡር ኩባንያ የተገኘ
 SOURCE : ETHIO-DJIBOUTI RAILWAY COMPANY

በኢትዮጵያና በጅቡቲ የምድር ባቡር ፦ የአንዳንድ የወጪ ንግድ
 ዕቃዎች የትራንስፖርት ታሪፍ 1992 - 1994
 FREIGHT RATES ON THE ETHIO-DJIBOUTI RAILWAY FOR
 SELECTED EXPORT GOODS, 1999/00 - 2001/02

ሠንጠረዥ ሸ.11

TABLE H.11

ለአንድ ቶን በብር BIRR PER TON

የዕቃው ዓይነት	1992	1993	1994	
<u>ከአዲስ አበባ ጅቡቲ</u>				<u>ADDIS ABABA - DJIBOUTI</u>
ሰም	188.00	188.00	188.00	BEES' WAX
የቁም ከብት	188.00	188.00	188.00	CATTLE, LIVE (PER M ²)
ጥራጥራ እህል	188.00	188.00	188.00	CEREALS
ጫት	188.00	188.00	188.00	CHAT
ቡና	188.00	188.00	188.00	COFFEE
የእህል ደቂት	188.00	188.00	188.00	FLOUR
አትክልትና ፍራፍሬዎች	188.00	188.00	188.00	FRESH FRUITS AND VEGETABLES
ቆዳና ሌጦ	188.00	188.00	188.00	HIDES AND SKINS
የቅባት እህሎች ጭማቂ	188.00	188.00	188.00	OIL CAKE
የቅባት እህሎች ጥራጥራ	188.00	188.00	188.00	OILSEEDS AND PULSES
<u>ከድረገማ ጅቡቲ</u>				<u>DIRE DAWA - DJIBOUTI</u>
ሰም	93.00	93.00	93.00	BEES' WAX
የቁም ከብት	93.00	93.00	93.00	CATTLE, LIVE (PER M ²)
ቆዳ	93.00	93.00	93.00	HIDES
ጥራጥራ እህል	93.00	93.00	93.00	CEREALS
ጫት	93.00	93.00	93.00	CHAT
ቡና	93.00	93.00	93.00	COFFEE
የእህል ደቂት	93.00	93.00	93.00	FLOUR
አትክልትና ፍራፍሬዎች	93.00	93.00	93.00	FRESH FRUITS AND VEGETABLES
የፍየልና የበግ ሌጦ	93.00	93.00	93.00	GOAT AND SHEEP SKINS
የቅባት እህሎች ጭማቂ	93.00	93.00	93.00	OIL CAKE
የቅባት እህሎች ጥራጥራ	93.00	93.00	93.00	OILSEEDS AND PULSES
	1999/00	2000/01	2001/02	COMMODITY

የዓመቱ መጨረሻ ሰኔ 30 ነው።

YEAR ENDING JULY 7

ከኢትዮጵያና ጅቡቲ የምድር ባቡር ኩባንያ የተገኘ

SOURCE : ETHIO-DJIBOUTI RAILWAY COMPANY

የቴሌኮሙኒኬሽን ኮርፖሬሽን የሥራ ክንውን 1992 - 1994
 OPERATION OF THE TELECOMMUNICATIONS
 CORPORATION, 1999/00 - 2001/02

ወንጠረዥ ሸ.12 TABLE H.12

	1992	1993+	1994	
የቴሌፎኖች ብዛት	231945	283683	353816	NUMBER OF TELEPHONES
አደስ አበባ	135576	162516	204343	ADDIS ABABA
በሌሎች ሥፍራዎች	96369	121167	149473	OTHER LOCALITIES
የቴሌፎን ጥሪዎች ብዛት/በሺህ/				NUMBER OF CALLS ('000)
ሀ/ የከተማ ውስጥ ጥሪዎች	1010207	1253413	1573993	a - LOCAL
አደስ አበባ	523598	627769	822400	ADDIS ABABA
በሌሎች ሥፍራዎች	486609	625644	751593	OTHER LOCALITIES
ለ/ የአገር ውስጥ ጥሪዎች	7721	10375	12734	b - INTER-URBAN
አደስ አበባ	111	278	325	ADDIS ABABA
በሌሎች ሥፍራዎች	7610	10097	12409	OTHER LOCALITIES
ሐ/ ኢንተርናሽናል ወጪ ጥሪዎች	4358	4619	4615	c - INTERNATIONAL (OUTGOING)
መ/ ኢንተርናሽናል ገቢ ጥሪዎች	9104	8775	6964	d - INTERNATIONAL (INCOMING)
የተሳለፉ ቴሌግራሞች ብዛት/በሺህ/				NUMBER OF TELEGRAM ('000)
የአገር ውስጥ	107	103	86	DOMESTIC
ኢንተርናሽናል/ወጪ/	1	1	0.4	INTERNATIONAL (OUTGOING)
ኢንተርናሽናል/ገቢ/	1	1	0.6	INTERNATIONAL (INCOMING)
የሠራተኞች ብዛት	7083	7370	7580	NUMBER OF EMPLOYEES
የአገልግሎት ገቢ/በሺህ ብር/	720370	834072	834931	SERVICE REVENUE ('000)
የካፒታል ወጪ/በሺህ ብር/	398760	291569	491012	CAPITAL EXPENDITURE ('000)
	1999/00	2000/01+	2001/02	

የዓመቱ መጨረሻ ሰኔ 30 ነው።

YEAR ENDING JULY 7

ከቴሌኮሙኒኬሽን ኮርፖሬሽን የተገኘ

SOURCE: TELECOMMUNICATIONS CORPORATION

የፖስታ አገልግሎት ስታቲስቲክስ 1992 - 1994
 POSTAL SERVICE STATISTICS, 1999/00 - 2001/02

ወንጠረዥ ሸ.13 TABLE H.13

	1992	1993	1994	
የደብዳቤዎች ብዛት /በሺህ/				LETTERS ('000)
የአገር ውስጥ	14804.3	15651.3	15379.0	DOMESTIC
የውጭ አገር				INTERNATIONAL
ገቢ	6612.2	7312.0	7111.9	IN
ወጪ	5861.7	7261.2	6540.5	OUT
ድምር	27278.2	30224.5	29031.4	TOTAL
የጥቅሎች ብዛት /በሺህ/				PARCELS ('000)
የአገር ውስጥ	8.1	7.3	13.0	DOMESTIC
የውጭ አገር				INTERNATIONAL
ገቢ	21.9	30.1	19.3	IN
ወጪ	0.3	0.2	6.4	OUT
ድምር	30.3	37.6	38.7	TOTAL
የኢ.ኤም.ኤስ ብዛት /በሺህ/				E.M.S./'000/
የአገር ውስጥ	34.6	41.3	46.1	DOMESTIC
የውጭ አገር				INTERNATIONAL
ገቢ	24.1	20.3	19.1	IN
ወጪ	21.2	23.0	23.6	OUT
ድምር	79.9	84.6	88.8	TOTAL
	1999/00	2001/02	2001/02	

የዓመቱ መጨረሻ ሰኔ 30 ነው።

YEAR ENDING JULY 7

ከኢትዮጵያ ፖስታ አገልግሎት ባለሥልጣን የተገኘ

SOURCE : ETHIOPIAN POSTAL SERVICE AUTHORITY

ክፍል ቀ - የውጭ አገር ንግድ

**SECTION I - EXTERNAL
TRADE**

ክፍል ቀ- የውጭ አገር ንግድ

የውጭ አገር ንግድ ስታቲስቲክስ በሀገሪቱ ውስጥ በሚገኙት የጉምሩክ በሮችና ጣቢያዎች፣ በአይሮፕላን ማረፊያዎችና ፖስታ ቤቶች በኩል የሚገቡትንና የሚወጡትን የንግድ ዕቃዎች ሲያመለክት መረጃውም የተገኘው ከጉምሩክ ባለሥልጣን ነው።

ከጥር 1954 ዓ.ም. ጀምሮ የኢትዮጵያ ንግድ ዕቃዎች አመዳደብ የኢንተርናሽናል የንግድ ዕቃዎችን አከፋፈል እንዲከተል ተደርጎአል። ከሐምሌ 1985 ዓ.ም. ጀምሮ ተሻሽሎ በቀረበው የኢንተርናሽናል የዕቃዎች አመዳደብ (ሀርሞናይዝድ ሲስተም) መሠረት የኢትዮጵያ ንግድ ዕቃዎች አመዳደብ ተሻሽሏል። የማዕከላዊ ስታቲስቲክስ ባለሥልጣን ማሻሻያውን ተቀብሎ በሥራ ላይ አውሏል። ጠቅላላው ንግድ በ21 ክፍሎች በ99 ምዕራፎች የተከፈለ ሲሆን እነዚህም ምዕራፎች በ1253 አንቀጾች በ5063 ንዑስ አንቀጾች እና በባለ 8 ደጂት 5330 የኤች ኤስ ኮዶች የተከፈሉ ናቸው።

ገቢ ንግድ: ገቢ ንግድ ማለት ከውጭ አገር በቀጥታ መጥቶ ለንግድ የዋለ ወይም ሀገር ውስጥ ከገባ በኋላ በመጋዘን ውስጥ የተከማቸ የንግድ ዕቃ ነው። ይህም እንደገና የሚወጡትን ሸቀጦች ይጨምራል።

ገብተው ተመልሰው የሚወጡት ዕቃዎች ማለት:- ለውጥ ሳይደረግባቸው በገቡበት አኳኋን ተመልሰው የሚወጡት ዕቃዎች ናቸው።

ወጪ ዕቃዎች :- ይህም ከኢትዮጵያ ወጪ ዕቃዎችን የሚያመለክት ሲሆን ፣ ተሻሽለውና ታድሰው ተመልሰው የሚወጡትን ገቢ ዕቃዎች ይጨምራል።

በንግድ ስታቲስቲክስ ውስጥ የተመለከቱት የሚከተሉት ናቸው፡

የንግድ የሆኑትና ያልሆኑት የንግድ ዕቃዎች ፣ በብድር ወይም በዕርዳታ ገንዘብ የተገዙት ዕቃዎች በኮሌ ፖስታ የገቡት ሸቀጦች፣ መርከቦች ፣ ለጉዞ የሚያስፈልጋቸው ነገሮች እንደ ነዳጅ ፣ መለዋወጫ የመርከበኞች ምግብ የመሳሰሉት ናቸው።

በንግድ ስታቲስቲክስ ውስጥ ያልተመለከቱት የሚከተሉት ናቸው፡

ወርቅ ፣ ለአጭር ጊዜ የገቡ ዕቃዎች ፣ የመንገደኞች የግል ጓዝ፣ ለዲፕሎማቲክና ለቆንሰል መልዕክተኞች ከውጭ የሚገቡ ዕቃዎችና የሲኒማ ፊልሞች ናቸው።

ቀረጥ ስለሚከፈልበት ዕቃ ዋጋ :-

በገቢው ዕቃ ላይ የኢንሹራንስና የመርከቡን መጓጓዣ ዋጋ እስከ ኢትዮጵያ ወደብ እና ጉምሩክ ጣቢያዎች ድረስ ያለውን ሲጨምር ከጅቡቲ ግን ሊጸና የሚችለው በዲክላራሽን ላይ ሲገለጽ ብቻ ነው። ስለዚህ በባቡር ወደ ኢትዮጵያ ለሚገቡት ዕቃዎች ከጅቡቲ እስከ ኢትዮጵያ ጠረፍ ድረስ የትራንዚት ፣ የኢንሹራንስና የማስጫኛ ዋጋ ቀረጥ የሚከፈልበት ዕቃ ዋጋ ውስጥ አይገቡም።

በወጪ ዕቃ:- እስከ ኢትዮጵያ ወደብ የጉምሩክ ጣቢያዎች ድረስ ያለው የዕቃ ዋጋ ሲሆን በጅቡቲ በኩል ለሚላኩት ዕቃዎች ግን እስከ ባቡር ጣቢያ ድረስ ያለው ዋጋ ስለሆነ የዕቃ መጫኛው ዋጋ ኢንሹራንስና እንዲሁም ከባቡር ጣቢያው እስከ ወደብ ድረስ ያለውን ማናቸውንም ወጭ አይጨምርም።

ገቢ ዕቃዎች የመጡበት አገር:- ዕቃው የተመረተበት ወይም የተዘጋጀበት አገር ማለት ነው። ለዚህም እንዲረዳ አስመጪው ከገቢው ዲክላራሽን ጋር የባለፋብሪካውን ፋክቲር ማቅረብ ይገደዳል።

ዕቃው የተላከበት ሀገር:- ከመዝገብ ለመረዳት በተቻለው መጠን ዕቃው በመጨረሻ የሚደርስበት አገር ነው። የጉምሩክ መ/ቤት ወደ ጅቡቲና ኤደን በሚላኩት የወጪ ንግድ ዕቃዎች ላይ ልዩ ጥንቃቄ ያደርጋል።

በዓመታዊ የስታቲስቲክስ መጽሔቶች ውስጥ ስለንግድ የሚቀርቡት መረጃዎች በማጠቃለያ መልክ ነው። በዝርዝር የሚያሳዩ አንዳንድ ሠንጠረዦች ቢኖሩም በሀርሞናይዝድ ሲስተም መሠረት ለዋናዎቹ ክፍሎች ብቻ መረጃውን ሲያቀርቡ ስለንዑስ ክፍሎች መግለጫ አይሰጡም። ዝርዝር መረጃውን የሚሹ አንባቢዎች በጉምሩክ ባለሥልጣን በየዓመቱ የሚታተሙትን የስታቲስቲክስ መጽሔት ሊጠቀሙ ይችላሉ።

ማሳሰቢያ ፡ ሌ.ቦ.ያ. ሌላ ቦታ ያልተመለከተ ማለት ነው።

“ - ” ማለት የውጭ ንግድ የለም፣ ወይም ከተመለከተው መለኪያ ከማግኘት በታች ማለት ነው።

SECTION I . EXTERNAL TRADE

The trade statistics refer to goods entering to all customs ports, stations, airports, and post offices in the country. The original information is obtained from the Customs Authority .

The Ethiopian Commodity Trade Classification (ECTC), based on the Standard International Trade Classification (SITC) revised, was introduced as from January 1962. In 1993, the Customs, revised its ECTC based on the Harmonized System (HS). In accordance with the Customs revision the Central Statistical Authority has also adopted the Harmonized System. This classification consists of 99 chapters, 1253 HS headings and 5063 subheadings and 8-digit 5330 H.S codes. Figures on foreign trade refer to year ending December 31.

IMPORTS:- Are goods entered at the time of importation for consumption or warehousing into Ethiopia, including goods which are subsequently re-exported or re-directed.

RE-EXPORTS :- Are imported goods subsequently re-exported without change of form, including ships' or aircraft's stores.

EXPORTS :- Are Ethiopian products, including imports which are exported after being transformed, improved or repaired.

COVERAGE:-

Included are:-

All Government and non-Government transactions, goods financed by grants and loans, postal trader, bunkers' and ships' stores.

Excluded are:-

Gold , temporary imports, personal items of passengers, goods imported by diplomatic, consular Missions and cinema films.

VALUATION

a) Import - c.i.f. Ethiopian ports and customs stations, but c.i.f. - Djibouti values are accepted if so shown on the declaration. Thus, transit charges, insurance and freight charges for railway carriage between Djibouti and the border of Ethiopia are not included in values of imports using this route.

b) Exports - f.o.b. Ethiopian ports and customs stations, but goods dispatched through Djibouti are valued at f.o.b. at the Ethiopian customs station of clearance on the Ethio- Djibouti Railway and hence exclude freight, insurance and other charges from the loading station to the border.

COUNTRY OF ORIGIN:- The importers are obliged to submit manufacturer's invoices with import declarations. Generally, the country of origin is then the country in which goods were grown or produced.

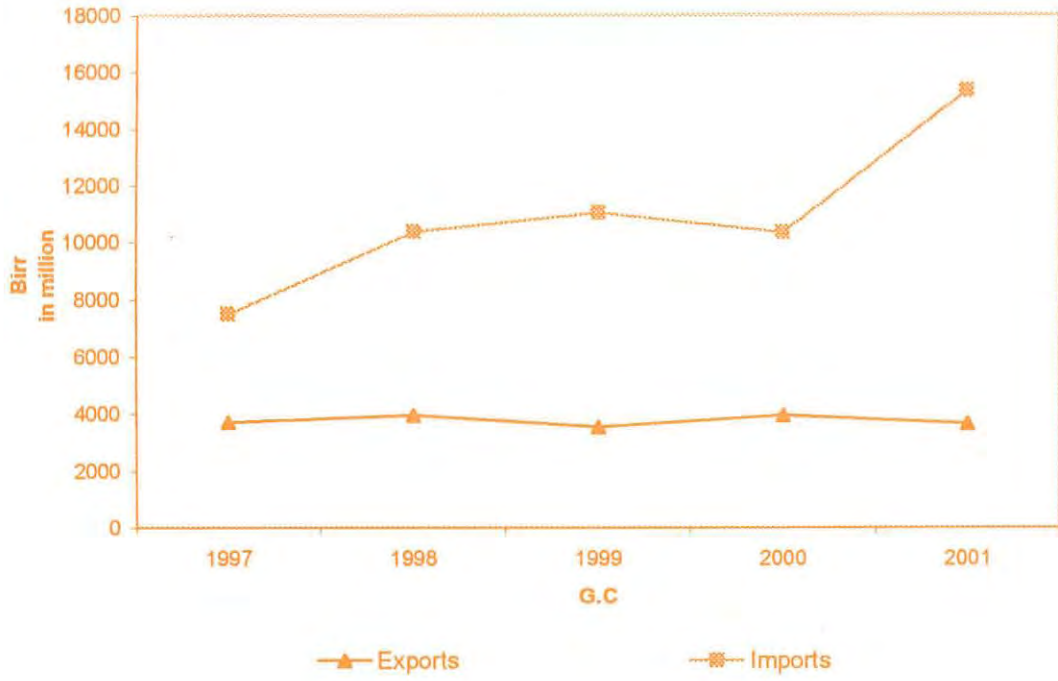
DESTINATION: - Is the country of final destination to the extent identifiable from records. Special care in this matter is given by the customs authorities to exports consigned to Djibouti and Aden .

The trade statistics published in the annual abstracts are summary figures and even the detail tables given are only up to the two digit level of the Harmonized System Trade

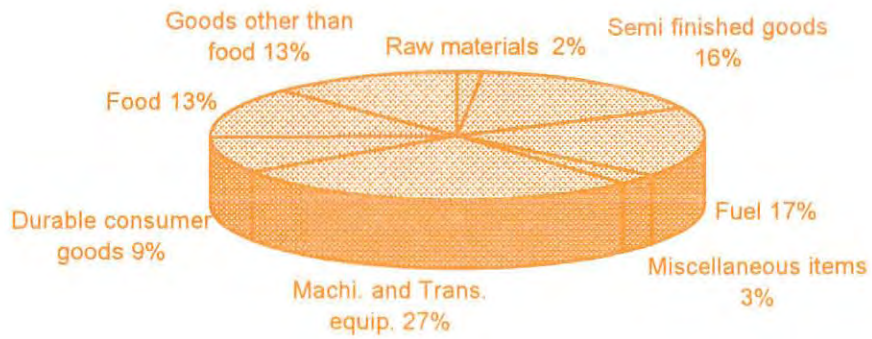
Classification. For more detailed information, readers are referred to Annual Trade Statistics bulletin published by the Customs Authority.

- N.B. - N.E.S means Not Elsewhere Specified
- The symbol "-" means either no trade, or trade less than half the unit shown.

11. VALUE OF IMPORTS AND EXPORTS



12. END-USE CLASSIFICATION OF IMPORTS (2001 G.C.)



የገቢ፣ የወጪና ገብተው እንደገና የወጡ የንግድ ዕቃዎች ሚዛን
TOTAL VALUE OF IMPORTS, DOMESTIC EXPORTS AND RE-EXPORTS
AND VISIBLE BALANCE OF TRADE

ሠንጠረዥ ቀ.1 TABLE I.1 በሚሊዮን ብር MILLION BIRR

ዓመተ ምህረት	የገቢ ንግድ	የወጪና ገብተው የወጣ ንግድ	የንግድን ሚዛን የሚያሳይ	
1962/63	429.1	305.9	-123.2	1970
1963/64	469.5	314.4	-155.1	1971
1964/65	435.6	387.3	-48.3	1972
1965/66	448.2	499.5	51.3	1973
1966/67	586.0	556.2	-29.8	1974
1967/68	613.1	478.3	-134.8	1975
1968/69	736.7	603.9	-132.8	1976
1969/70	810.9	722.0	-88.9	1977
1970/71	1,080.8	640.9	-439.9	1978
1971/72	1,174.6	873.9	-300.7	1979
1972/73	1,493.3	879.1	-614.2	1980
1973/74	1,526.6	805.1	-721.5	1981
1974/75	1,623.4	836.3	-787.1	1982
1975/76	1,813.3	833.0	-980.3	1983
1976/77	1,951.1	863.6	-1,087.5	1984
1977/78	2,046.4	699.2	-1,347.2	1985
1978/79	2,278.7	961.3	-1,317.4	1986
1979/80	2,279.5	767.2	-1,512.3	1987
1980/81	2,245.9	871.7	-1,374.2	1988
1981/82	1,972.1	935.0	-1,037.1	1989
1982/83	2,227.5	613.8	-1,613.7	1990
1983/84	976.6	390.4	-586.2	1991
1984/85	1,987.8	504.0	-1,483.8	1992
1985/86	3,852.3	1,007.5	-2,844.8	1993
1986/87	5,640.7	2,062.4	-3,578.3	1994
1987/88	7,041.7	2,602.3	-4,439.4	1995
1988/89	7,103.1	2,782.3	-4,320.8	1996
1989/90	7,490.6	3,719.3	-3,771.3	1997
1990/91	10,387.0	3,966.0	-6,421.0	1998
1991/92	11,070.1	3,552.9	-7,517.2	1999
1992/93+	10,369.7	3,959.0	-6,410.7	2000+
1993/94	15,347.4	3,658.7	-11,688.8	2001
	IMPORTS	DOMESTIC EXPORTS AND RE-EXPORTS	VISIBLE BALANCE OF TRADE	YEAR

+ የታረመ
+ REVISED

የገቢ ንግድ ስቃዎች ብዛትና ዋጋ በተመሳሳይ ስቃዎች አመዳደብ
 QUANTITY AND VALUE OF IMPORTS BY COMMODITY GROUP

ሠንጠረዥ ቁ.2 Table I.2

የስቃይ ዓይነት	1991/92		1992/93		1993/94		
	ብዛት በቶን	ዋጋ (በሺህ ብር)	ብዛት በቶን	ዋጋ (በሺህ ብር)	ብዛት በቶን	ዋጋ (በሺህ ብር)	
ክፍል I							
በአይወት ያሉ እንስሳት፣ የእንስሳት ውጤቶች							
SECTION I							
LIVE ANIMALS; ANIMAL PRODUCTS							
1. በአይወት ያሉ እንስሳት	7.5	860.9	12.0	1,198.1	18.1	1,633.8	1. Live animals.
2. ሥጋና የሚበሉ የሥጋ ተዋራጅ ክፍሎች	19.8	600.8	18.8	479.9	19.1	412.8	2. Meat and edible meat offal.
3. ዓሳና ክረስቲሺያንስ ፣ ዋለስኮስና ሌሎች በውሃ ውስጥ የሚኖሩ እከርካሪ አልባዎች።	22.6	477.3	20.4	286.1	35.9	519.6	3. Fish and crustaceans, mollusks and other aquatic invertebrates.
4. ወተትና የወተት ውጤቶች፣ የአእዋፍ እንቁላል፣ የተፈጥሮ ማር፣ ለምግባት የሚውሉ የእንስሳት ውጤቶች፣ በሌላ ሥፍራ ያልተገለጹ ወይም ያልተመለከቱ።	1,898.9	22,820.0	1,180.1	20,809.0	1,170.4	26,367.3	4. Dairy produce; birds' eggs; natural honey; edible products of animal origin, not elsewhere specified or included.
5. የእንስሳት ውጤቶች፣ በሌላ ሥፍራ ያልተገለጹ ወይም ያልተመለከቱ።	218.6	527.6	186.7	1,207.2	363.1	775.3	5. Products of animal origin, not elsewhere specified or included.
ክፍል II							
የአትክልት ውጤቶች							
SECTION II							
VEGETABLE PRODUCTS							
6. የሚተከሉ የዛፍ ችግኞችና ሌሎች ተክሎች የሚተከሉ ሥሥሮችና እነዚህንም የመሳሰሉ የተቆረቁሩ አበባዎችና ማህጸን ቅጠሎች።	19.6	2,895.1	2.7	594.6	0.3	10.2	6. Live trees and other plants; bulbs, roots and the like; cut flowers and ornamental foliage.
7. የሚበሉ አትክልቶችና አንዳንድ ሥራሥርና ተበርስ።	1,018.5	3,790.4	2,114.3	7,035.9	978.2	4,973.0	7. Edible vegetables and certain roots and tubers.
8. የሚበሉ ፍረዎችና ንት፣ የሲትሪስ ፍረዎች ወይም የሱሚን ልማቱ።	783.1	4,825.7	1,613.0	14,888.0	768.8	4,094.4	8. Edible fruits and nuts; peel of citrus fruit or melons.
9. ቡና ፣ ሻይ፣ ማቲና ቅመማቅመም።	1,399.1	8,699.9	1,654.0	9,898.4	453.0	4,334.2	9. Coffee, tea, mate and spices.
10. እህል በየዓይነቱ።	344,622.6	629,523.6	114,280.5	171,088.5	815,390.2	1,291,942.1	10. cereals.
11. የወፍሎ እንዳስትሪ ውጤቶች፣ ማልት ስታርች፣ ኢኮሊን ፣ የሰንደ ግሎቲን።	31,205.3	47,651.3	28,016.9	68,377.7	73,271.7	159,899.1	11. Products of the milling industry; malt; starches; inulin; wheat gluten.
12. የዘይት እህሎችና ዘይታማ ፍረዎች፣ ልዩ ልዩ እህሎች ዘርፍ ፍረ፣ ለእንዳስትሪ ወይም ለመድኃኒት ቅመማ የሚውሉ ተክሎች ገለባና የከብት መና።	91.2	7,507.6	556.0	7,545.0	2,609.5	17,212.2	12. Oil seeds and oleaginous fruits, miscellaneous grains, seeds and fruit; industrial or medicinal plants; straw and fodder.
13. ሳክ፣ መጫ፣ ራዚንና ሌሎች የአትክልት ሳጥና ቃጣሪ ውጤቶች።	77.4	2,437.6	42.3	1,609.2	154.8	6,257.6	13. Lac; gums' resins and other vegetable saps and extracts.
14. ከዕጽዋት የሚገኙ ለጉንጉን መሥሪያ የሚውሉ ነገሮች፣ በሌላ ሥፍራ ያልተገለጹ ወይም ያልተመለከቱ።	0.2	12.8	201.3	2,967.2	0.2	2.6	14. Vegetable plaiting materials; vegetable products not elsewhere specified or included.
ክፍል III							
የእንስሳት ወይም የአትክልት ስብና ዘይት እና የእነዚህ ተዋጽኦ ውጤቶች፣ ለምግብ የተዘጋጀ ቅባት፣ የእንስሳት ወይም የአትክልት ስም							
SECTION III							
ANIMAL OR VEGETABLE FATS AND OILS AND THEIR CLEAVAGE PRODUCTS; PREPARED EDIBLE PASTES; ANIMAL OR VEGETABLE WAXES							
15. የእንስሳት ወይም የአትክልት ስብና ዘይት እና የእነዚህ ተዋጽኦ ውጤቶች ፣ ለምግብ የተዘጋጀ ቅባት፣ የእንስሳት ወይም የአትክልት ስም።	43,461.2	157,660.7	31,639.3	172,905.6	38,431.0	259,961.7	15. Animal or vegetable fats and oils and their cleavage products; prepared edible fats; animal or vegetable waxes.

የገቢ ንግድ ዕቃዎች ብዛትና ዋጋ በተመሳሳይ ዕቃዎች አመዳደብ
 QUANTITY AND VALUE OF IMPORTS BY COMMODITY GROUP

ሠንጠረዥ ቁ.2 Table 1.2

የሰቃይ ማዕከል	1991/92		1992/93		1993/94		
	ብዛት በቶን	ዋጋ (በሺህ ብር)	ብዛት በቶን	ዋጋ (በሺህ ብር)	ብዛት በቶን	ዋጋ (በሺህ ብር)	
ክፍል IV የተዘጋጁ ምግቦች፣ መጠጦች፣ ሲቢርቶና ኮምጣጢ ትምባሆና በፋብሪካ ተሠርተው የሚወጡ እንደ ትምባሆ የሚያገለግሉ ውጤቶች							SECTION IV PREPARED FOODSTUFFS; BEVERAGES SPIRITS AND VINEGAR; TOBACCO AND MANUFACTURED TOBACCO SUBSTITUTES
16. የሥጋ የግራ ወይም የክረስቲሽያንስ፣ የሞላሰስስ ወይም የሌሎች በሙሉ ወይም የሚኖሩ አከርካሪ አልባ እንስሳት፣ ዝግጅቶች፡፡	619.6	1,392.1	80.6	1,670.1	1,080.7	2,667.7	16. Preparations of meat, of fish or crustaceans mollusks or other aquatic invertebrates.
17. ስኳርና ከስኳር የተዘጋጁ ጣፋጭ ምግቦች፡፡	4,373.3	23,608.9	5,498.7	27,346.0	6,971.1	32,133.2	17. Sugars and sugar confectionery
18. ኮከምና የኮከም ዝግጅቶች፡፡	79.4	1,150.1	110.6	1,984.6	123.2	1,571.5	18. Cocoa and Cocoa preparations.
19. የእህል፣ የጭቆና፣ የሰብርቶ ወይም የውተት ዝግጅቶች፣ የጣፋጭ ምግብ ወጤቶች፡፡	2,100.9	12,786.6	3,729.6	85,457.8	30,869.2	238,634.6	19. Preparations of cereals, flour, starch or milk; pasterycooks' products.
20. የእትክልት የፍራፍሬ ፣ የነት ወይም ሌሎች የተክል ክፍሎች ዝግጅቶች፡፡	719.1	5,218.1	1,042.9	8,304.2	1,827.1	14,171.0	20. Preparations of vegetables; fruit, nuts or other parts of plants.
21. ልዩ ልዩ የመብል ዝግጅቶች፡፡	2,255.8	31,434.8	1,441.9	31,113.0	3,475.2	48,760.8	21. Miscellaneous edible preparations.
22. መጠጦች፣ ሲቢርቶዎችና ኮምጣጢዎች፡፡	1,715.4	36,387.1	2,434.2	30,605.0	1,622.7	35,893.4	22. Beverages, spirits and vinegar.
23. ከምግብ እንዳሰጥረዎች የሚገኙ ዝቅጫዎችና ውዳቂዎች፣ የተዘጋጁ የእንስሳት መኖር፡፡	12.1	435.7	55.9	526.7	360.3	3,548.9	23. Residues and waste from the industries; prepared animal fodder.
24. ትምባሆና የተሠሩ እንደትምባሆ የሚያገለግሉ ውጤቶች፡፡	905.6	26,218.7	761.3	22,398.0	1,302.0	36,420.4	24. Tobacco and manufactured tobacco substitutes.
ክፍል V የማዕድን ውጤቶች							SECTION V MINERAL PRODUCTS
25. ጨው ደኝ፣ አፈርና ድግጋይ፣ መሰሰኛ ነገሮች፣ ፍራና ሲሚንቶ፡፡	78,210.8	50,958.0	69,535.9	29,219.1	154,739.3	76,494.2	25. Salt; sulfur; earth's and stone; plastering materials, lime and cement.
26. የብረታብረት አፈሮች፣ የብረት አርና አመድ	6.8	85.6	1.0	10.9	0.4	25.9	26. Ores, slag and ash
27. የማዕድን ነዳጆች፣ የማዕድን ዘይቶችና የእንርሱ ንጥረ ውጤቶች፣ ቅጥራ-ንጎት ያላቸው ሰብሰታ-ንጎት፣ የማዕድን ሰጠኞች፡፡	800,169.6	1,256,953.3	904,950.9	2,085,587.5	1,272,843.0	2,716,951.5	27. Mineral fuels, mineral oils and products of their distillation; bituminous substances; mineral waxes.
ክፍል VI የኬሚካል ወይም የተዛማጅ ኢንዱስትሪ ውጤቶች							SECTION VI PRODUCTS OF THE CHEMICAL OR ALLIED INDUSTRIES
28. አርጋኒክ ኬሚካሎች፣ የከበሩ ሜታሎች አርጋኒክ ውሑዶች፣ በብዛት ከማይገኙ የአፈር ሜታሎች፣ በሬዲዮአክቲቭ ንጥረ ነገሮች ወይም ከአይሶቶፕስ የሚገኙ፡፡	127,750.1	80,889.7	15,193.0	65,240.6	17,459.1	80,731.2	28. Inorganic chemicals; organic or inorganic compounds of precious metals, of rare-earth metals, of radioactive elements or of isotopes.
29. አርጋኒክ ኬሚካሎች፡፡	18,550.6	55,166.9	4,323.3	66,703.8	15,175.3	85,755.4	29. Organic chemicals.
30. የመድኃኒት ውጤቶች፡፡	4,942.9	316,118.1	2,014.6	225,297.3	3,449.9	321,292.7	30. Pharmaceutical products
31. የመሬት ማዳበሪያዎች፡፡	228,816.4	382,165.2	155,082.3	229,003.8	182,738.9	378,073.5	31. Fertilizers.
32. የቆዳ ማፈራሪያ ወይም የመንከሪያ ቀለም ውጤቶች ታኅራሮችና የእነዚህ ግኝቶች መንከሪያ ቀለሞች ፕሮግራምንትስ ሌሎች ማቅለሚያ ነገሮች፣ ቀለሞችና ቨርኒፎች፣ ስቶኮና ሌሎች ማጣበቂያዎች፣ የጽሕፈት ቀለሞች፡፡	5,208.0	70,090.9	8,374.4	49,846.4	5,121.5	90,292.5	32. Tanning or dyeing extracts; organic or inorganic compounds of precious metals, of rare-earth metals, of radioactive elements or of isotopes.
33. የዘይት እስክሎችና ፈቢኖይድስ፣ ሸቶዎች፣ የገላ ማስመሪያ ወይም የንጽሕና መጠበቂያ ዝግጅቶች፡፡	1,734.8	55,927.9	1,780.7	61,989.1	2,825.6	84,818.5	33. Essential oils and resinoids; perfumery, cosmetic or toilet preparations.
34. ግራና፣ አርጋኒክ የሆኑ ስድፍ ማስለቀቂያዎች፣ የማጠቢያ							

የገቢ ንግድ ዕቃዎች ብዛትና ዋጋ በተመሳሳይ ዕቃዎች አመዳደብ
 QUANTITY AND VALUE OF IMPORTS BY COMMODITY GROUP

ሠንጠረዥ 1.2 Table 1.2

የዕቃው ዓይነት	1991/92		1992/93		1993/94		
	ብዛት በቶን	ዋጋ (በሺህ ብር)	ብዛት በቶን	ዋጋ (በሺህ ብር)	ብዛት በቶን	ዋጋ (በሺህ ብር)	
ዝግጅቶች : የግለሰብ ገገግጅቶች : እርተፊሽል ሰሞች የተዘጋጀ ሰሞች : መወልወል ወይም መፈገፈገያ ዝግጅቶች: ሻማዎችና እነዚህን የመሳሰሉ ዕቃዎች ቅርጽ መሥሪያ ልብ-ጦች የጥርስ ፎርም መሥሪያ ሰሞች እና የፕላስቲክ መሠረትነት ያላቸው የጥርስ እኩዎች ዝግጅቶች::	22,933.6	104,168.7	20,014.1	99,984.2	29,770.5	152,511.3	34. Soap, organic surface-active agents, washing preparations, lubricating preparations, artificial waxes, prepared waxes, polishing or scouring preparations, candles and similar articles, modeling pastes, "dental waxes" and dental preparations with a basis of plaster.
35. አልቡሚኖይድ ስብስብ ስታርች: የተለወጠ ስታርች: ግለሰብ: አንዳይምስ	1,013.2	13,440.2	1,791.5	18,313.4	1,929.4	23,983.0	35. Albuminoidal substance; modified starches; glues; enzymes.
36. ፈንጂዎች: ርቶቶች: ክብራቶች: ፓይሮፎርሲክ አሉ-ይስ የተወሰኑ ተቀጣጣይ ዝግጅቶች::	2,900.3	31,641.0	2,893.6	29,784.3	5,182.2	64,830.8	36. Explosives; pyrotechnic products; matches; pyrophoric alloys; certain combustible preparations.
37. ፎቶግራፊክ ወይም ስኒማቶግራፊክ ዕቃዎች::	407.8	28,797.5	345.0	23,974.0	537.9	31,957.9	37. Photographic or cinematographic goods.
38. ልዩ ልዩ የኪሚካል ውጤቶች::	12,602.2	165,954.9	25,107.5	185,152.8	21,825.9	240,795.5	38. Miscellaneous chemical products.
ክፍል VII							
ላስቲክስ እና ክብራ የተሠሩ ዕቃዎች: ላስቲክ እና የላስቲክ ዕቃዎች							
39. ፕላስቲክ እና ክብራ የተሠሩ ዕቃዎች	151,384.1	233,946.6	30,303.0	260,958.3	102,007.9	405,262.3	39. Plastics and articles thereof.
40. ላስቲክ እና የላስቲክ ዕቃዎች	21,333.9	314,623.4	41,871.7	306,133.9	23,816.4	442,448.1	40. Rubber and articles thereof.
ክፍል VIII							
ያልተለፉ ቆዳዎችና ሌጦዎች: የተለፉ ቆዳዎች: ፈርስኪና ክብራ የተሠሩ ዕቃዎች: የጉዞ ዕቃዎች የእጅ ዘርገዎችና ተመሳሳይ መያዣዎች: ከእንጥላት ጀማሪ የተሠሩ ዕቃዎች/ኪሳር ትል ጀማሪ የተሠሩት ሌላ/							
41. ያልተለፉ ቆዳዎችና ሌጦዎች/ኪሳር ትል/ እና የተለፉ ቆዳዎች::	-	-	21.2	232.8	26.2	412.7	41. Raw hides and skins (other than furskins) and leather.
42. ከተለፉ ቆዳ የተሠሩ ዕቃዎች = የፈረሰና የበትሎ ዕቃዎች የጉዞ ዕቃዎች: የእጅ ዘርገዎችና ተመሳሳይ መያዣዎች: ከእንጥላት ጀማሪ የተሠሩ ዕቃዎች/ኪሳር ትል ጀማሪ ሌላ::	7,604.9	17,440.2	495.7	12,256.3	1,554.8	19,839.0	42. Articles of leather; saddlery and harness; travel goods, handbags and similar containers; articles of animal gut (other than silk-worm gut).
43. ፈርስኪና ሰው ሠራሽ ፈር: ከነዚህም የተሠሩ ዕቃዎች::	0.2	3.7	0.1	14.8	0.1	1.9	43. Furskins and artificial fur; manufactures thereof.
ክፍል IX							
እንጨትና ከእንጨት የተሠሩ ዕቃዎች: ከእንጨት ክሰል: ቡሽና ክብሽ የተሠሩ ዕቃዎች: ከገለባ ከኪሳር ጋር ወይም ከሌሎች ጉንጉን መሥሪያ ግብረ-ሰው የተሠሩ ቅርጫቶችና ዘንቢሎች							
44. እንጨትና ከእንጨት የተሠሩ ዕቃዎች : የእንጨት ክሰል::	17,874.4	67,347.7	15,525.9	57,971.3	21,666.6	74,349.6	44. Wood and articles of wood; wood charcoal.
45. ቡሽና ክብሽ የተሠሩ ዕቃዎች::	6.8	183.3	11.0	1,266.3	12.1	1,257.3	45. Cork and articles of cork.
46. ከገለባ: ከኪሳር ጋር ወይም ከሌሎች ጉንጉን መሥሪያ ግብረ-ሰው የተሠሩ ዕቃዎች: የቅርጫትና የዘንቢላ ሥራዎች::	0.2	18.7	154.1	1,734.6	355.2	3,763.9	46. Manufactures of straw, of esparto or of other plaiting materials; basket ware and wickerwork.

የገቢ ዓይነት ስቃዎች ብዛትና ዋጋ በተመሳሳይ ስቃዎች አመዳደብ
 QUANTITY AND VALUE OF IMPORTS BY COMMODITY GROUP

ሠንጠረዥ ተ.2 Table 1.2

የስቃይ ዓይነት	1991/92		1992/93		1993/94		
	ብዛት (ቡቱ)	ዋጋ (በሺህ ብር)	ብዛት (ቡቱ)	ዋጋ (በሺህ ብር)	ብዛት (ቡቱ)	ዋጋ (በሺህ ብር)	
<p>ክፍል XII</p> <p>ሜግሮች፣ ባርኒግዎች፣ ጃንጥሎች፣ የጸሐይ መከላከያ ጥላዎች የምርኩዝ ከዘራዎች፣ ባለመቀመጫ ከዘራዎች፣ ጅራፎች የፈረሰኛ አለንጋዎች እና የእንዚህም ክፍሎች፣ የተዘጋጁ ላባዎችና ከላባዎች የተሠሩ ስቃዎች፣ አርቲፊሻል አበባዎች፣ ከሰው ጸጉር የተሠሩ ስቃዎች</p>							<p>SECTION XII</p> <p>FOOTWEAR; HEADGEAR, UMBRELLAS, SUN UMBRELLAS, WALKING-STICKS, SEAT-STICKS, WHIPS, RIDING-CROPS AND PARTS THEREOF; PREPARED FEATHERS AND ARTICLES MADE THEREWITH; ARTIFICIAL FLOWERS; ARTICLES OF HUMAN HAIR.</p>
64. ሜግሮች፣ ገለንባሌዎችና የመሳሰሉ፣ የእንዚህ ስቃዎች ክፍሎች፡፡	4,563.9	95,838.8	3,800.6	75,332.9	6,383.4	115,171.2	64. Footwear, garters and the like; parts of such articles.
65. ባርኒግዎች፣ ጃንጥሎችና የእንዚህም ክፍሎች፡፡	64.5	2,911.7	52.9	2,268.5	159.5	4,946.9	65. Headgear and parts thereof.
66. ጃንጥሎች፣ የጸሐይ መከላከያ ጃንጥሎች፣ ምርኩዝ ከዘራዎች፣ ባለመቀመጫ ከዘራዎች፣ ጅራፎች፣ የፈረሰኛ አለንጋዎች የእንዚህ ክፍሎች፡፡	527.4	11,647.6	672.2	10,719.7	853.1	13,770.4	66. Umbrellas, sun umbrellas, walking-sticks, seat-sticks, whips, riding-crops and parts thereof.
67. የተዘጋጁ ላባዎችና ለሰላሳ የውስጥ ላባዎች እና ከላባዎች ወይም ከሰላሳ የውስጥ ላባዎች የተሠሩ ስቃዎች፣ አርቲፊሻል አበባዎች፣ ከሰው ጸጉር የተሠሩ ስቃዎች	31.8	1,132.9	25.5	368.4	88.4	1,104.3	67. Prepared feathers and down and articles made of feathers or of down; artificial flowers; articles of human hair.
<p>ክፍል XIII</p> <p>ከድንጋይ ከጥላሰተር፣ ከሲግጉቶ፣ ከአሰቤሰተሰብ፣ ከግይካ ወይም ከመሳሰሉ ግቴሪያሎች የተሠሩ ስቃዎች የሲራግክ ውጤቶች፣ ከብርጭቆ የተሠሩ ስቃዎች</p>							<p>SECTION XIII</p> <p>ARTICLES OF STONE, PLASTER, CEMENT, ASBESTOS MICA OR SIMILAR MATERIALS, CERAMIC PRODUCTS; GLASS AND GLASSWARE</p>
68. ከድንጋይ ከጥላሰተር፣ ከሲግጉቶ፣ ከአሰቤሰተሰብ፣ ከግይካ ወይም ከመሳሰሉ ግቴሪያሎች የተሠሩ ስቃዎች፡፡	5,484.1	25,542.1	1,633.8	17,418.7	3,225.4	31,548.9	68. Articles of stone, plaster, cement, asbestos, mica or similar materials.
69. የሲራግክ ውጤቶች፡፡	6,029.9	30,428.1	5,714.8	29,691.7	9,842.9	37,521.8	69. Ceramic products.
70. ብርጭቆና ከብርጭቆ የተሠሩ ስቃዎች	10,453.2	52,524.1	12,515.7	73,049.0	14,465.0	84,481.9	70. Glass and glassware.
<p>ክፍል XIV</p> <p>የተፈጥሮ ወይም ካልቸርድ ስንቁዎች፣ የክብር ወይም በክፈል የክብር ድንጋዮች፣ የክብር ግጥሞች የክብር ግጥሞች የለበሱ ግጥሞች እና ከእነዚህም የተሠሩ ስቃዎች፣ በግሰመሰል የተሠሩ ጌግጌጦች፣ ቅንሰናሽ ገንዘብ</p>							<p>SECTION XIV</p> <p>NATURAL OR CULTURED PEARLS, PRECIOUS OR SEMI-PRECIOUS STONES, PRECIOUS METALS, METALS CLAD WITH PRECIOUS METAL AND ARTICLES THEREOF; IMITATION JEWELRY; COIN</p>
71. የተፈጥሮ ወይም ካልቸርድ ስንቁዎች፣ የክብር ወይም በክፈል የክብር ድንጋዮች፣ የክብር ግጥሞች የክብር ግጥሞች የለበሱ ግጥሞች እና ከእነዚህም የተሠሩ ስቃዎች፣ በግሰመሰል የተሠሩ ጌግጌጦች፣ ቅንሰናሽ ገንዘብ	252.8	9,687.2	22.7	1,310.6	404.1	13,826.0	71. Natural or cultured pearls, precious or semi-precious stones, precious metals, metals clad with precious metal, and articles thereof; imitation jewellery; coin
<p>ክፍል XV</p> <p>ቤዝ ግጥሞችና ከቤዝ ግጥሞች የተሠሩ ስቃዎች</p>							<p>SECTION XV</p> <p>BASE METALS AND ARTICLES OF BASE METAL</p>
72. ከብረትና የግራብ ብረት፡፡	109,243.1	382,520.7	163,930.5	445,642.9	191,348.1	699,270.7	72. Iron and steel.
73. ከብረትና ከግራብ ብረት የተሠሩ ስቃዎች፡፡	50,070.9	325,722.5	59,239.7	299,443.5	73,339.3	439,919.3	73. Articles of iron or steel
74. መጥለፍ የመደብ ስቃዎች፡፡	260.2	8,572.1	311.5	6,189.0	1,885.5	70,442.0	74. Copper and articles thereof
75. ኒኬልና ከኒኬል የተሠሩ ስቃዎች፡፡	5.0	211.8	2.2	344.6	22.7	851.5	75. Nickel and articles thereof
76. አሎሚኒየምና ከአሎሚኒየም የተሠሩ ስቃዎች፡፡	1,932.5	48,955.0	2,174.2	52,644.1	5,429.4	76,969.8	76. Aluminum and articles thereof.
77. ሊድና ለሊድ የተሠሩ ስቃዎች፡፡	81.8	720.1	29.1	597.4	92.6	1,943.7	77. Lead and articles thereof.
78. ሲንክና ከሲንክ የተሠሩ ስቃዎች፡፡	94.2	1,351.7	1,001.4	10,529.5	1,139.8	11,585.7	78. Zinc and articles thereof.
79. ቆርቆሮና ከቆርቆሮ የተሠሩ ስቃዎች፡፡	1,064.1	6,273.4	11.7	364.2	54.0	719.9	79. Tin and articles thereof.
80. ሌሎች ቤዝ ግጥሞች፣ ስርግጥጥ፣ ከእነዚህም የተሠሩ ስቃዎች	14.5	1,170.5	0.3	114.9	1.1	212.1	80. Other base metals; ceremets; articles thereof.
81. ሌሎች ቤዝ ግጥሞች፣ ስርግጥጥ፣ ከእነዚህም የተሠሩ ስቃዎች							
82. የተግባራዊ መሣሪያዎች፣ ልዩ ልዩ መሣሪያዎች፣ የወጥ ቤት							

የገቢ ንግድ ስቃዎች ብዛትና ዋጋ በተመሳሳይ ስቃዎች አመዳደብ
 QUANTITY AND VALUE OF IMPORTS BY COMMODITY GROUP

ጠንጠራዎች ተ.2 Table 12

የስቃይ ዓይነት	1991/92		1992/93		1993/94		
	ብዛት በቶን	ዋጋ (በሺህ ብር)	ብዛት በቶን	ዋጋ (በሺህ ብር)	ብዛት በቶን	ዋጋ (በሺህ ብር)	
82. ስለቃዎ ስቃዎች፣ ጥንቃቄዎችና ሽኩቻዎች፣ ስጦታዎች ማለት፡፡ የተሰሩ፡፡ ከዚህ ማለት ለተሰሩ የተሰሩ የገቢዎም ክፍሎች፡፡ ከዚህ ማለት ለተሰሩ ልዩ ልዩ ስቃዎች፡፡	8,280.8	150,095.0	1,723.2	48,283.5	4,338.8	73,135.8	82. Tools, implements, cutlery, spoons and forks, of base metal; parts thereof of base metal
83. ከዚህ ማለት ለተሰሩ ልዩ ልዩ ስቃዎች፡፡ ክፍል XVI ግሽገራ እና ማህንድስና ማህንድስናዎች፣ የኢንጅነሪንግ ማህንድስናዎች የእንክብካቤ ክፍሎች የድምጽ መቅረቢያዎች እና ግሽገራዎች የቲቪ ማህንድስና ማህንድስናዎች እና ድምጽ መቅረቢያዎች እና ድምጽ ግሽገራዎች እና የገቢዎ ክፍሎች እና መለዋወጫዎች	5,489.6	60,971.4	4,825.9	54,667.5	4,986.3	69,469.5	83. Miscellaneous articles of base metal. SECTION XVI MACHINERY AND MECHANICAL APPLIANCES; ELECTRICAL EQUIPMENT; PARTS THEREOF; SOUND RECORDERS AND TELEVISION IMAGE AND SOUND RECORDERS AND REPRODUCERS, AND PARTS AND ACCESSORIES OF SUCH ARTICLES
84. ነብሲያር ሪአክተር፣ ማህንድስና ጋሮች፣ ግሽገራ እና መካኒካል ማህንድስናዎች፣ የእንክብካቤ ክፍሎች፡፡	50,492.7	1,366,864.7	23,982.3	1,221,283.3	26,375.6	1,603,278.7	84. Nuclear reactors, boilers, machinery and mechanical appliances; parts thereof.
85. የኢንጅነሪንግ ግሽገራዎችና ማህንድስናዎችና የገቢዎ ክፍሎች ድምጽ መቅረቢያዎችና ግሽገራዎች፣ የቲቪ ማህንድስና ማህንድስናዎች እና ድምጽ መቅረቢያዎችና ግሽገራዎችና የእንክብካቤ ስቃዎች ክፍሎችና ተወላጅ ማህንድስናዎች፡፡	45,486.0	1,046,881.3	22,347.2	775,709.6	26,204.9	1,003,466.7	85. Electrical machinery and equipment and parts thereof, and recorders and reproducers, television image and sound recorders and reproducers, and parts and accessories of such articles.
ክፍል XVII ተሽከርካሪዎች፣ የዓየር መንኮራብሮች መርከቦች እና ከገቢዎ ጋር የተያያዙ የትራንስፖርት ማህንድስናዎች							SECTION XVII VEHICLES, AIRCRAFT, VESSELS AND ASSOCIATED TRANSPORT EQUIPMENT
86. በባቡር መንገድ ጠይም በትራንስፖርት የሚሄዱ ለተሞላሾች በዋሪ እግር ያላቸው ተሽከርካሪዎች እና የገቢዎ ክፍሎች የባቡር መንገድ ጠይም የትራንስፖርት ማህንድስናዎች እና መግባጠጫዎች እና የገቢዎ ክፍሎች፣ ማህንድስናዎች ንደጎት ማህንድስናዎች/ኢንጅነሪንግ ማህንድስናዎች/የገንብ ሠራተኛ/የትራንስፖርት ማህንድስናዎች፡፡	226.5	8,087.9	351.4	3,119.0	927.5	6,786.4	86. Railway or tramway locomotives, rolling-stock and parts thereof, railway of tramway track fixtures and fittings and parts thereof, mechanical (including electro-mechanical) traffic signaling equipment of all kinds.
87. ተሽከርካሪዎች በባቡር ጠይም በትራንስፖርት መንገድ ከሚሄዱ ባለጠያቂ እግር ተሽከርካሪዎች ሌላ ፡ የእንክብካቤ ክፍሎች እና መለዋወጫዎች፡፡	182,113.5	1,802,702.6	65,249.6	1,281,340.2	69,323.4	1,446,962.6	87. Vehicles other than railway or tramway rolling-stock, and parts and accessories thereof.
88. የዓየር መንኮራብሮች፣ የጠፈር መንኮራብሮች፣ የገቢዎ ክፍሎች፡፡	6.7	7,560.2	2.1	7,653.0	132.2	169,409.0	88. Aircraft, spacecraft, and parts thereof.
89. መርከቦች ጃብዎች እና ጠቅላይ የሚሄዱ ነገሮች፡፡	5.5	263.7	0.9	87.2	10.1	251.5	89. ships, boats and floating structures.
ክፍል XVIII የሥነ-ምግባር፣ የሥነ-ምግባር፣ የሥነ-ምግባር፣ የሥነ-ምግባር፣ የሥነ-ምግባር ትክክለኛነት የሚረጋገጥ፣ የሚያረጋግጥ ጠይም የሰርጂካል ማህንድስናዎች እና አጋራተኞች፣ ሰዓቶችና የእጅ ሰዓቶች የሙዚቃ ማህንድስናዎች የገቢዎ ክፍሎች እና ተወላጅ ማህንድስናዎች							SECTION XVIII OPTICAL, PHOTOGRAPHIC, CINEMATOGRAPHIC, MEASURING, CHECKING, PRECISION, MEDICAL OR SURGICAL INSTRUMENTS AND APPARATUS; CLOCKS AND WATCHES; MUSICAL INSTRUMENTS; PARTS AND ACCESSORIES THEREOF
90. ሰዓት፣ የሥነ-ምግባር፣ የሥነ-ምግባር፣ የሥነ-ምግባር፣ የሥነ-ምግባር ትክክለኛነት የሚረጋገጥ፣ የሚያረጋግጥ ጠይም የሰርጂካል ማህንድስናዎች እና አጋራተኞች፣ የገቢዎ ክፍሎች እና ተወላጅ ማህንድስናዎች	1,793.4	260,089.8	8,796.6	234,360.9	1,865.2	265,933.1	90. Optical, photographic, cinematographic, measuring, checking, precision, medical or surgical instruments and apparatus; parts and accessories thereof.
91. የግድግዳ የጠረጴዳ፣ የሰዓት እና ሌሎች ሰዓቶች እና የእንክብካቤ ክፍሎች ፡፡	115.1	3,719.7	94.8	2,925.7	144.8	3,268.5	91. Clocks and watches and parts thereof.
92. የሙዚቃ ማህንድስናዎች፣ የእንክብካቤ ስቃዎች ክፍሎችና ተወላጅ ማህንድስናዎች፡፡	13.3	1,294.8	12.6	3,435.6	51.4	2,895.0	92. Musical instruments; parts and accessories of such articles.

የገቢ ዓይነት ስቃዎች ብዛትና ዋጋ በተመሳሳይ ስቃዎች አመዳደብ
 QUANTITY AND VALUE OF IMPORTS BY COMMODITY GROUP

ሠንጠረዥ ቁ.2 Table 1.2

230

የስቃይ ዓይነት	1991/92		1992/93		1993/94		
	ብዛት በቶን	ዋጋ (በሺህ ብር)	ብዛት በቶን	ዋጋ (በሺህ ብር)	ብዛት በቶን	ዋጋ (በሺህ ብር)	
ክፍል XIX የጦር መሣሪያዎችና ጥይቶች፣ የእነዚህም ክፍሎችና ተዛማጅ መሣሪያዎች							SECTION XIX ARMS AND AMMUNITION; PARTS AND ACCESSORIES THEREOF
93. የጦር መሣሪያዎችና ጥይቶች፣ የእነዚህም ክፍሎችና ተዛማጅ መሣሪያዎች	849.4	23,377.8	309.2	7,876.5	931.2	33,661.3	93. Arms and ammunition; parts and accessories thereof.
ክፍል XX ልዩ ልዩ የተሠሩ ስቃዎች							SECTION XX MISCELLANEOUS MANUFACTURED ARTICLES
94. የቤት እቃዎች፣ አልጋዎች፣ ፍራቮች፣ የፍራቮ ድጋጎች፣ የመቀመጫ ጠይም የመደገፊያ መከፋፈያዎች እና እነዚህን የመሳሰሉት የመደገፊያ ስቃዎች፣ መብራቶችና የመብራት ተግባራዊዎች፣ በሌላ ሥፍራ ያልተመለከተ ጠይም ያልተገለጹ የሚሰሩ ምክልቶች የሚሰሩ ስም የተጻፈባቸው ሰሌዳዎችና እነዚህን የመሳሰሉ ተግባራዊ ቤቶች፡፡	3,765.0	77,893.2	303,224.0	98,537.5	5,638.2	160,354.5	94. Furniture; bedding, mattresses, mattress supports, cushions and similar stuffed furnishings; lamps and lighting fittings, not elsewhere specified or included; illuminated signs, illuminated name-plates and the like; prefabricated buildings.
95. አሻንጉሊቶች፣ መጫወቻዎች እና የሰጋርት ስቃዎች፣ የእነዚህ ክፍሎችና መለዋወጫዎች፡፡	296.4	12,704.2	258.2	7,661.1	560.8	12,803.1	95. Toys, games and sports requisites, parts and accessories thereof.
96. ልዩ ልዩ የተሠሩ ስቃዎች፡፡	7,316.1	43,194.9	975.0	30,428.2	1,490.1	46,854.7	96. Miscellaneous manufactured articles.
ክፍል XXI የሥነ ጥበብ ሥራዎች፣ የመታሰቢያ ሰብላቢ ስቃዎችና ጥንታዊ-ያን ቅርጾች							SECTION XXI WORKS OF ART, COLLECTORS' PIECES AND ANTIQUES
97. የሥነ ጥበብ ሥራዎች የመታሰቢያ ሰብላቢ ስቃዎች ጥንታዊ-ያን ቅርጾች፡፡	0.3	11.6	0.5	72.2	2.3	170.2	97. Works of art, collectors' pieces and antiques.
የገቢ ስቃዎች ድምር	2,554,083.4	11,070,112.0	2,712,784.1	10,369,756.6	3,386,903.8	15,347,418.5	Total Imports
	Quantity in tons	Value in '000 Birr	Quantity in tons	Value in '000 Birr	Quantity in tons	Value in '000 Birr	COMMODITY
	1999		2000		2001		

የጠጪ ንግድ ስቅያት ብዛትና ዋጋ በተመሳሳይ ስቅያት አመዳደብ
 QUANTITY AND VALUE OF EXPORTS BY COMMODITY GROUP

ሠንጠረዥ ቁ.3 Table 1.3

የስቅያው ዓይነት	1991/92		1992/93		1993/94		
	ብዛት (ቡቶን)	ዋጋ (በሺህ ብር)	ብዛት (ቡቶን)	ዋጋ (በሺህ ብር)	ብዛት (ቡቶን)	ዋጋ (በሺህ ብር)	
ክፍል I							
በአይወት ያሉ እንስሳት፣ የእንስሳት ውጤቶች							
1. በአይወት ያሉ እንስሳት	1,981.7	8,968.3	1,302.4	10,958.3	81.3	4,335.3	1. Live animals.
2. ሥጋና የሚበሉ የሥጋ ተዋራዶ ክፍሎች	1,905.6	30,770.0	1,166.0	19,419.3	799.2	12,972.4	2. Meat and edible meat offal.
3. ዓሳና ክረሰቲሺያንስ ፣ ዋለስኪና ሌሎች በውሃ ውስጥ የሚኖሩ እክርነሪ እልባዎች።	5.7	59.3	8.7	104.8	54.2	708.0	3. Fish and crustaceans, mollusks and other aquatic invertebrates.
4. ወተትና የወተት ውጤቶች፣ የአእዋፍ እንቁላል፣ የተፈጥሮ ማር፣ ለምግብነት የሚውሉ የእንስሳት ውጤቶች፣ በሌላ ሥፍራ ያልተገለጹ ወይም ያልተመለከቱ።	12.6	588.0	2.4	62.9	25.7	217.8	4. Dairy produce; birds' eggs; natural honey; edible products of animal origin, not elsewhere specified or included.
5. የእንስሳት ውጤቶች፣ በሌላ ሥፍራ ያልተገለጹ ወይም ያልተመለከቱ።	122.7	3,100.4	7.0	1,473.2	2.2	6,255.2	5. Products of animal origin, not elsewhere specified or included.
ክፍል II							
የአትክልት ውጤቶች							
6. የሚተክሉ የዛፍ ችግኞችና ሌሎች ተክሎች የሚተክሉ ሥጋዎችና እንዲሁም የመሳሰሉ የተቆረጡ አብዛኞችና ማስጠጫ ቅጠሎች።	136.3	897.3	189.1	3,132.2	6.8	1,322.1	6. Live trees and other plants; bulbs, roots and the like; cut flowers and ornamental foliage.
7. የሚበሉ አትክልቶችና አንዳንድ ሥፍራዎችና ተክሎች።	44,818.8	137,140.7	37,085.9	101,738.1	89,940.8	233,371.4	7. Edible vegetables and certain roots and tubers.
8. የሚበሉ ፍረጎችና ነት፣ የሰብረሰብ ፍረጎች ወይም የሌሎች ልባዎች።	4,366.7	9,798.2	2,631.3	8,810.2	5,270.5	12,214.3	8. Edible fruits and nuts; peel of citrus fruit or melons.
9. ዙና፣ ሻይ፣ ማብረና ቅመማቅመም።	112,280.2	2,153,011.5	121,835.8	2,126,081.7	88,854.1	1,266,238.4	9. Coffee, tea, mate and spices.
10. እህል በደግነታ።	3,205.6	18,141.6	4,383.9	28,339.1	15,947.8	159,830.5	10. cereals.
11. የወፍጮ አንዳንድ ውጤቶች፣ ማልት ስታርች፣ እጉሊን፣ የሰንደግ ግሎቲን።	111.7	956.8	127.0	734.4	407.7	2,985.8	11. Products of the milling industry; malt, starches; insulin; wheat gluten.
12. የዘይት እህሎችና ዘይትማ ፍረጎች፣ ልዩ ልዩ እህሎች ዘርና ፍረጎች፣ ለአንዳንድ ወይም ለመድኃኒት ቅመማ የሚውሉ ተክሎች ገለብና የከብት መኝ።	42,108.0	253,408.7	44,573.1	240,209.9	78,796.1	326,774.3	12. Oil seeds and oleaginous fruits, miscellaneous grains, seeds and fruit; industrial or medicinal plants; straw and fodder.
13. ሳኒ፣ መጫ፣ ረቢንና ሌሎች የአትክልት ሳጥና ጭማቂ ውጤቶች።	1,594.4	18,415.9	2,079.6	24,239.3	2,040.2	23,941.5	13. Lac; gums' resins and other vegetable saps and extracts.
14. ከሰጽዋት የሚገኙ ለጉንጉን ሠጠራዎች የሚውሉ ሃዘሮች፣ በሌላ ሥፍራ ያልተገለጹ ወይም ያልተመለከቱ።	14,257.4	519,104.5	14,237.9	568,218.1	9,795.1	458,669.5	14. Vegetable plating materials; vegetable products not elsewhere specified or included.
ክፍል III							
የእንስሳት ወይም የአትክልት ስብና ዘይት እና የእንዲህ ተዋራዶ ውጤቶች፣ ለምግብ የተዘጋጀ ቅባት፣ የእንስሳት ወይም የአትክልት ስም							
15. የእንስሳት ወይም የአትክልት ስብና ዘይት እና የእንዲህ ተዋራዶ ውጤቶች ፣ ለምግብ የተዘጋጀ ቅባት፣ የእንስሳት ወይም የአትክልት ስም።	326.9	7,298.5	294.9	7,352.5	326.0	4,836.4	15. Animal or vegetable fats and oils and their cleavage products; prepared edible fats; animal or vegetable waxes.

የወጪ ንግድ ስቃዎች ብዛትና ዋጋ በተመሳሳይ ስቃዎች አመዳደብ
 QUANTITY AND VALUE OF EXPORTS BY COMMODITY GROUP

ሠንጠረዥ ቁ.3 Table 1.3

የሰው ንግድ	1991/92		1992/93		1993/94		
	ብዛት (በቶን)	ዋጋ (በሺህ ብር)	ብዛት (በቶን)	ዋጋ (በሺህ ብር)	ብዛት (በቶን)	ዋጋ (በሺህ ብር)	
ክፍል IV							
የተዘጋጁ ምግቦች፣ መጠጠጦች፣ ሲቢርቶና ኮምጣጤ ትምብሆና በፋብሪካ ተሠርተው የሚወጡ እንደ ትምብሆ የሚያገለግሉ ውጤቶች							
16. የሥጋ የግግ ወይም የክረስቲሽያንስ፣ የሞላስከስ ወይም የሌሎች በሙሉ ውስጥ የሚኖሩ አከርካሪ እልባ እንስሳት ዝግጅቶች፡፡	-	-	-	-	0.1	1.1	16. Preparations of meat, of fish or crustaceans mollusks or other aquatic invertebrates.
17. ሰኔና ከሰኔ የተዘጋጁ ጣፋጭ ምግቦች፡፡	7,871.3	3,779.6	71,148.6	86,250.5	18,835.8	12,825.1	17. Sugars and sugar confectionery
18. ካካዎና የካካዎ ዝግጅቶች፡፡	-	-	-	-	-	-	18. Cocoa and Cocoa preparations.
19. የእሀል፣ የዱቂት፣ የስታሪች ወይም የውተት ዝግጅቶች፣ የጣፋጭ ምግብ ወጤቶች፡፡	344.4	2,251.1	442.3	2,950.0	247.9	1,500.9	19. Preparations of cereals, flour, starch or milk; pasterycooks' products.
20. የእትክልት የፍሬፍሬ ፣ የጎት ወይም ሌሎች የተክል ክፍሎች ዝግጅቶች፡፡	0.1	10.8	0.7	211.9	0.6	15.2	20. Preparations of vegetables; fruit, nuts or other parts of plants.
21. ልዩ ልዩ የመብል ዝግጅቶች፡፡	-	-	-	-	0.4	3.3	21. Miscellaneous edible preparations.
22. መጠጠጦች፣ ሲቢርቶዎችና ኮምጣጤዎች፡፡	161.9	792.1	265.2	1,182.2	334.2	1,563.2	22. Beverages, spirits and vinegar.
23. ከምግብ አንዳስትሪዎች የሚገኙ ዝቅጮችና ሙዳቲዎች፣ የተዘጋጁ የእንስሳት መኖር፡፡	81.3	55.0	-	-	1,305.9	1,222.8	23. Residues and waste from the industries: prepared animal fodder.
24. ትምብሆና የተሙሩ እንደትምብሆ የሚያገለግሉ ውጤቶች፡፡	-	-	2.0	7.0	-	-	24. Tobacco and manufactured tobacco substitutes.
ክፍል V							
የግዕድን ውጤቶች							
25. ሠለጠ ድካ፣ አፈርና ድግጋዶ፣ መሰሰኛ ነኮች፣ ፕራፍ ሲሚንቶች፡፡	83.2	67.4	218.6	799.1	644.7	2,084.9	25. Salt; sulfur; earth's and stone; plastering materials, lime and cement.
26. የብረታብረት አፈሮች፣ የብረት አርና አመድ፡፡	-	-	-	-	40.4	85,793.7	26. Ores, slag and ash.
27. የግዕድን ነዳጆች፣ የግዕድን ዘይቶችና የእነርሱ ንጥረ ውጤቶች፣ ቅጥራንጎት ያላቸው ሰብስታንሶች፣ የግዕድን ሰሞች፡፡	-	-	-	-	10.4	127.9	27. Mineral fuels, mineral oils and products of their distillation; bituminous substances; mineral waxes.
ክፍል VI							
የኪምካል ወይም የተዛግጅ አንዳስትሪ ውጤቶች							
28. አርጋኒክ ኬሚካሎች፣ የከበና ሜታሎች አርጋኒክ ውህዶች፣ በብዛት ከማይገኙ የአፈር ሜታሎች፣ በሬዲዮአክቲቭ ንጥረ ነገሮች ወይም ከአይደላቸው የሚገኙ፡፡	-	-	-	-	-	-	28. Inorganic chemicals; organic or inorganic compounds of precious metals, of rare-earth metals, of radioactive elements or of isotopes.
29. አርጋኒክ ኬሚካሎች፡፡	-	-	-	-	0.2	0.9	29. Organic chemicals.
30. የመድኃኒት ውጤቶች፡፡	2.7	450.4	2.2	482.5	1.6	275.2	30. Pharmaceutical products
31. የመሬት ማዳበሪያዎች፡፡	-	-	-	-	220.0	33.2	31. Fertilizers.
32. የቆዳ ማጠፊያ ወይም የመንከሪያ ቀለም ውጤቶች ሕዳኖችና የእነዚህ ግኝቶች መንከሪያ ቀለሞች ፣ ፒግመንትስና ሌሎች ማቅለሚያ ነገሮች፣ ቀለሞችና ቨርገሾች፣ ስቶኮና ሌሎች ማግባቢቂያዎች፣ የጽሕፈት ቀለሞች፡፡	14.7	2,918.6	-	-	-	-	32. Tanning or dyeing extracts; organic or inorganic compounds of precious metals, of rare-earth metals, of radioactive elements or of isotopes.
33. የዜት አሰንሳቶችና ፈሲፍፍድስ፣ ሸቶዎች፣ የገላ ማሰመሪያ ወይም የንጽሕና መጠበቂያ ዝግጅቶች፡፡	1.5	220.6	2.9	603.5	23.6	350.8	33. Essential oils and resinoids; perfumery, cosmetic or toilet preparations.
34. ግጠና፣ አርጋኒክ የሆኑ ሰድፍ ማሰባሰቢያዎች፣ የማጠቢያ ዝግጅቶች ፣ የማሰሰሻ ዝግጅቶች ፣ አርተራሻል ሰሞች የተዘጋጁ ሰሞች ፣ መወልወያ ወይም መፈግፈጊያ ዝግጅቶች፣ ሻማዎችና እነዚህን የመሳሰሉ ስቃዎች ቅርጽ	-	-	-	-	-	-	34. Soap, organic surface-active agents, washing preparations, lubricating preparations, artificial waxes, prepared waxes.

የወጪ ንግድ ዕቃዎች ብዛትና ዋጋ በተመሳሳይ ዕቃዎች አመዳደብ
 QUANTITY AND VALUE OF EXPORTS BY COMMODITY GROUP

ሠንጠረዥ ቁ.3 Table 1.3

የዕቃው ዓይነት	1991/92		1992/93		1993/94		
	ብዛት በቶን	ዋጋ (በሺህ ብር)	ብዛት በቶን	ዋጋ (በሺህ ብር)	ብዛት በቶን	ዋጋ (በሺህ ብር)	
መሥሪያ ልብጠች የጥርስ ፎርም መሥሪያ ሰዎች እና የፕላስቲክ መሠረትነት ያላቸው የጥርስ ሕክምና ዝግጅቶች።	-	-	-	-	68.0	1,584.8	polishing or scouring preparations, candles and similar articles, modeling pastes, "dental waxes" and dental preparations with a basis of plaster.
35. አልቡሚኖይድ ሰብስታንሶች፣ የተለወጡ ስታርች፣ ግለሰብ፣ አገላለጽ	-	-	-	-	-	-	35. Albuminoid substance; modified starches; glues; enzymes.
36. ፈንጂዎች፣ ርቶቶች፣ ክብሪቶች፣ ፓይሮፎሪክ አሉይስ የተወሰኑ ተቀጣጣይ ዝግጅቶች።	-	-	-	-	-	-	36. Explosives; pyrotechnic products; matches; pyrophoric alloys; certain combustible preparations.
37. ፎቶግራፊክ ወይም ሰነዳዎች ስነ-ምግባራዊ ዕቃዎች።	-	-	-	-	0.1	45.6	37. Photographic or cinematographic goods.
38. ልዩ ልዩ የኪሚካል ውጤቶች።	-	-	-	-	2.6	2.6	38. Miscellaneous chemical products.
ክፍል VII							
ሳስቲክስ እና ከነዚህ የተሠሩ ዕቃዎች፣ ሳስቲክ እና የሳስቲክ ዕቃዎች							
39. ፕላስቲክ እና ከነዚህ የተሠሩ ዕቃዎች	4.8	82.0	0.3	7.5	0.2	4.9	39. Plastics and articles thereof.
40. ሳስቲክ እና የሳስቲክ ዕቃዎች	-	-	-	-	0.4	0.1	40. Rubber and articles thereof.
ክፍል VIII							
ያልተለፉ ቆዳዎችና ሌጦዎች፣ የተለፉ ቆዳዎች፣ ፈርሲኪንና ከነዚህ የተሠሩ ዕቃዎች፣ የጉዞ ዕቃዎች የእጅ በርሳዎችና ተመሳሳይ መያዣዎች፣ ከእንስሳት ጅግት የተሠሩ ዕቃዎች/ከሐር ትል ጅግት ከተሠሩት ሌላ/							
41. ያልተለፉ ቆዳዎችና ሌጦዎች/ከፈርሲኪን ሌላ/ እና የተለፉ ቆዳዎች።	6,231.7	241,068.6	11,350.5	390,575.2	11,470.6	630,786.4	41. Raw hides and skins (other than furskins) and leather.
42. ከተለፉ ቆዳ የተሠሩ ዕቃዎች፣ የፈርሲኪን የበቅሎ ዕቃዎች የጉዞ ዕቃዎች፣ የእጅ በርሳዎችና ተመሳሳይ መያዣዎች፣ ከእንስሳት ጅግት የተሠሩ ዕቃዎች/ከሐር ትል ጅግት ሌላ።	0.4	160.0	0.1	49.2	0.3	114.9	42. Articles of leather; saddlery and harness; travel goods, handbags and similar containers; articles of animal gut (other than silk-worm gut).
43. ፈርሲኪንና ሰው ሠራሽ ፈር፣ ከነዚህም የተሠሩ ዕቃዎች።	-	-	-	-	37.9	1,286.6	43. Furskins and artificial fur; manufactures thereof.
ክፍል IX							
እንጨትና ከእንጨት የተሠሩ ዕቃዎች፣ ከእንጨት ከሰል፣ ቡሽና ከቡሽ የተሠሩ ዕቃዎች፣ ከገለባ፣ ከኪሎፖርት ወይም ከሌሎች ጉንጉን መሥሪያ ግቴሪያሎች የተሠሩ ቅርጫቶችና ዘንቧሎች							
44. እንጨትና ከእንጨት የተሠሩ ዕቃዎች፣ የእንጨት ከሰል።	52.0	724.5	0.2	9.8	49.8	165.0	44. Wood and articles of wood; wood charcoal.
45. ቡሽና ከቡሽ የተሠሩ ዕቃዎች።	-	-	-	-	-	-	45. Cork and articles of cork.
46. ከገለባ፣ ከኪሎፖርት ወይም ከሌሎች ጉንጉን መሥሪያ ግቴሪያሎች የተሠሩ ዕቃዎች፣ የቅርጫትና የዘንቧሎች ሥራዎች።	0.2	8.3	3.1	103.1	13.6	1,113.8	46. Manufactures of straw, of esparto or of other plaiting materials; basket ware and wickerwork.

የወጪ ንግድ ስቃዎች ብዛትና ዋጋ በተመሳሳይ ስቃዎች አመዳደብ
 QUANTITY AND VALUE OF EXPORTS BY COMMODITY GROUP

ሠንጠረዥ ቁ.3 Table 1.3

የስቃይ ንድፍ	1991/92		1992/93		1993/94		
	ብዛት (ቡቶን)	ዋጋ (በሺህ ብር)	ብዛት (ቡቶን)	ዋጋ (በሺህ ብር)	ብዛት (ቡቶን)	ዋጋ (በሺህ ብር)	
ክፍል X የእንጨት ጥልጥፍ ወይም የሌሎች ፋይበርስት ያላቸው የሲሌሎስ ማተራያሎች ጥልጥፍ የወረቀት ወይም የካርቶን፣ ወይም የሌሎች ለግብርና ስቃዎች							SECTION X PULP OF WOOD OR OF OTHER FIBROUS CELLULOSE MATERIAL; WASTE AND SCRAP OF PAPER OR PAPERBOARD; PAPER AND PAPERBOARD AND ARTICLES THEREOF
47. የእንጨት ጥልጥፍ ወይም የሌሎች ፋይበርስት ያላቸው የሲሌሎስ ማተራያሎች ጥልጥፍ የወረቀት ወይም የካርቶን ስቃዎችና ፍርጥራሮች፡፡	-	-	-	-	-	-	47. Pulp of wood or of other fibrous cellulose material; waste and scrap of paper or paperboard.
48. ወረቀትና የወረቀት ካርቶን፣ ከወረቀት ጥልጥፍ፣ ከወረቀት ወይም ከወረቀት ካርቶን የተሠሩ ስቃዎች፡፡	-	-	-	-	1.2	400.5	48. Paper and paperboard ; articles of paper pulp, of paper or of paperboard.
49. የታተሙ መጻሕፍት፣ ጋዜጦች፣ ሥነ-ምግባር እና ሌሎች የሚተላለፉ ሊንግዳስትሪ ሙብሮች፣ የእጅ ጽሑፎች በጽሕፈት መሪና የተጻፉ ጽሑፎችና ጥላኝ፡፡	0.2	13.1	0.4	29.6	2.0	121.6	49. Printed books, newspapers, pictures and other products of the printing industry; manuscripts, typescripts and plans.
ክፍል XI ወርቅና ሌሎች የወርቅና ሌሎች የተሠሩ ስቃዎች							SECTION XI TEXTILES AND TEXTILE ARTICLES
50. ሐር፡፡	-	-	-	-	-	-	50. silk.
51. ሱፍ የእንጎሳት ለስላሳ ወይም ከርጻጻ ጸጉር፣ የፈረስ ጸጉር ድረና ማግ እና የተሸመነ ሠርገ፡፡	-	-	-	-	-	-	51. Wool, fine or coarse animal hair; horsehair yarn and woven fabric.
52. ጥጥ፡፡	5,526.9	50,663.6	9,614.2	64,589.5	6,723.9	75,189.9	52. Cotton.
53. ሌሎች ለወርቅና ሌሎች የሚሠሩ የእንጎሳት ፋይበርስት፣ የወረቀት ድረና ማግና ከወረቀት ድረና ማግ የተሸመኑ ሠርገ፡፡	-	-	-	-	-	-	53. Other vegetable textile fibers; paper yarn and woven fabrics of paper yarn.
54. ሰው ሠራሽ ፈላጊዎች፡፡	-	-	-	-	-	-	54. Man-made filaments.
55. ሰው ሠራሽ ስቴፕል ፋይበርስት፡፡	-	-	-	-	68.8	814.9	55. Man-made staple fibers.
56. ባዘቶ፣ ፈልጎት እና ሽምግ ያልሆኑ ሠርገ፣ በልዩ ሁኔታ የተሠሩ ድረና ማግ፣ ሲባን፣ ገመዶችና ኪብሎች እና ከነዚህ የተሠሩ ስቃዎች፡፡	-	-	-	-	0.5	2.9	56. Wadding, felt and non wovens; special yarns, twine, cordage, ropes and cables and articles thereof.
57. ምንግርና ሌሎች የወርቅና ሌሎች የተሠሩ የወለል መሸፈኛዎች፡፡	5.6	101.2	-	-	2.2	15.2	57. Carpets and other textile floor coverings.
58. ልዩ የተሸመኑ ሠርገ፣ ካፍሬ ሥራ ሠርገ፣ ጸንቲል ሠርገ፣ ታግስትሪስ፣ መስፈሪያዎች የጥልፍ ሥራዎች፡፡	-	-	-	-	0.2	4.2	58. Special Woven fabrics; tufted textile fabrics; lace; tapestries; trimmings; embroidery.
59. የተነኩ፣ የተቀቡ፣ የተሸፈኑ ወይም የተለበጡ ሠርገ፣ ሠርገ፣ ለእንግሎት ለገልግሎት ተስማሚ የሆኑ የወርቅና ሌሎች የተሠሩ ስቃዎች፡፡	-	-	-	-	-	-	59. Impregnated, coated, covered or laminated textile fabrics; textile articles of a kind suitable for industrial use.
60. የሹራብ ወይም የክርሺ ሥራ የሆኑ ሠርገ፡፡	-	-	-	-	1,298.5	6,527.3	60. Knitted or crocheted fabrics.
61. ልብሶች እና የልብስ ማግያዎች የሹራብ ወይም የክርሺ ሥራ ያልሆኑ፡፡	68.5	3,676.2	18.5	1,423.8	478.1	3,495.8	61. Articles of apparel and clothing accessories, not knitted or crocheted.
62. ልብሶችና የልብስ ማግያዎች የሹራብ ወይም የክርሺ ሥራ የሆኑ፡፡	24.7	1,539.9	10.9	402.4	85.0	3,044.3	62. Articles of apparel and clothing accessories, not knitted or crocheted.
63. ሌሎች የተዘጋጁ የወርቅና ሌሎች ስቃዎች፡-ሰብስቦች፣ ያገለገሉ ልብሶች እና ያገለገሉ የወርቅና ሌሎች ስቃዎች ፍርጥራሮች ሠርገ፡፡	4.1	623.6	36.3	3,150.9	17.0	460.9	63. Other made up textile articles; sets; worn clothing and worn textile articles; rags.

የወጪ ንግድ ዕቃዎች ብዛትና ዋጋ በተመሳሳይ ዕቃዎች አመዳደብ
 QUANTITY AND VALUE OF EXPORTS BY COMMODITY GROUP

ሠንጠረዥ ቁ.3 Table 1.3

የዕቃው ዓይነት	1991/92		1992/93		1993/94		
	ብዛት በቶን	ዋጋ (በሺህ ብር)	ብዛት በቶን	ዋጋ (በሺህ ብር)	ብዛት በቶን	ዋጋ (በሺህ ብር)	
ክፍል XII							
ጫማዎች፣ ባርኔጣዎች፣ ጃንጥላዎች፣ የጸሐይ መከላከያ ጥላዎች የምርት ዘዘራዎች፣ ባለመቀመጫ ከዘራዎች፣ ጅራፎች የፈረሰኛ አለንጋዎች እና የእነዚህም ክፍሎች፣ የተዘጋጁ ላባዎችና ከላባዎች የተሠሩ ዕቃዎች፣ አርቲፊሻል አበባዎች፣ ከሰው ጸጉር የተሠሩ ዕቃዎች							
SECTION XII							
FOOTWEAR; HEADGEAR, UMBRELLAS, SUN UMBRELLAS, WALKING-STICKS, SEAT-STICKS, WHIPS, RIDING-CROPS AND PARTS THEREOF; PREPARED FEATHERS AND ARTICLES MADE THEREWITH; ARTIFICIAL FLOWERS; ARTICLES OF HUMAN HAIR.							
64. ጫማዎች፣ ገንጣሪዎችና የመሳሰሉ፣ የእነዚህ ዕቃዎች ክፍሎች።	4.1	279.7	8.4	600.7	13.6	896.4	64. Footwear, garters and the like; parts of such articles.
65. ባርኔጣዎች፣ ጃንጥላዎችና የእነዚህም ክፍሎች።	-	-	-	-	0.0	1.0	65. Headgear and parts thereof.
66. ጃንጥላዎች፣ የጸሐይ መከላከያ ጃንጥላዎች፣ ምርት ዘዘራዎች፣ ባለመቀመጫ ከዘራዎች፣ ጅራፎች፣ የፈረሰኛ አለንጋዎች የእነዚህ ክፍሎች።	-	-	-	-	-	-	66. Umbrellas, sun umbrellas, walking-sticks, seat-sticks, whips, riding-crops and parts thereof.
67. የተዘጋጁ ላባዎችና ለሰላሳ የውስጥ ላባዎች እና ከላባዎች ወይም ከሰላሳ የውስጥ ላባዎች የተሠሩ ዕቃዎች፣ አርቲፊሻል አበባዎች፣ ከሰው ጸጉር የተሠሩ ዕቃዎች	-	-	-	-	0.1	1.6	67. Prepared feathers and down and articles made of feathers or of down; artificial flowers; articles of human hair.
ክፍል XIII							
ክፍንጋይ ከጥላስቲክ፣ ከሲሚንት፣ ከአሰቤላቶስ፣ ከግደካ ወይም ከመሳሰሉ ማቴሪያሎች የተሠሩ ዕቃዎች የሲራሚክ ውጤቶች፣ ከብርጭቆ የተሠሩ ዕቃዎች							
SECTION XIII							
ARTICLES OF STONE, PLASTER, CEMENT, ASBESTOS MICA OR SIMILAR MATERIALS, CERAMIC PRODUCTS; GLASS AND GLASSWARE							
68. ክፍንጋይ ከጥላስቲክ፣ ከሲሚንት፣ ከአሰቤላቶስ፣ ከግደካ ወይም ከመሳሰሉ ማቴሪያሎች የተሠሩ ዕቃዎች።	113.2	803.0	21.5	205.9	5.2	83.3	68. Articles of stone, plaster, cement, asbestos, mica or similar materials.
69. የሲራሚክ ውጤቶች።	1.9	38.9	28.7	217.7	22.9	115.5	69. Ceramic products.
70. ብርጭቆና ከብርጭቆ የተሠሩ ዕቃዎች	-	-	0.0	1.0	0.1	1.6	70. Glass and glassware.
ክፍል XIV							
የተፈጥሮ ወይም ካልቸርድ ዕንቁዎች፣ የከበሩ ወይም በከፊል የከበሩ ድንጋዩች፣ የከበሩ ሚታሎች የከበረ ሚታላ የለበሱ ሚታሎች እና ከነዚህም የተሠሩ ዕቃዎች፣ በግሰመሰል የተሠሩ ጌግጌጦች፣ ትንሰናሽ ገንዘብ							
SECTION XIV							
NATURAL OR CULTURED PEARLS, PRECIOUS OR SEMI-PRECIOUS STONES, PRECIOUS METALS, METALS CLAD WITH PRECIOUS METAL AND ARTICLES THEREOF; IMITATION JEWELRY; COIN							
71. የተፈጥሮ ወይም ካልቸርድ ዕንቁዎች፣ የከበሩ ወይም በከፊል የከበሩ ድንጋዩች፣ የከበሩ ሚታሎች የከበረ ሚታላ የለበሱ ሚታሎች እና ከነዚህም የተሠሩ ዕቃዎች፣ በግሰመሰል የተሠሩ ጌግጌጦች፣ ትንሰናሽ ገንዘብ	0.4	21,871.8	3.9	227,274.9	5.1	294,705.0	71. Natural or cultured pearls, precious or semi-precious stones, precious metals, metals clad with precious metal and articles thereof; imitation jewelry; coin
ክፍል XV							
ቢዝ ሚታላና ከቢዝ ሚታላ የተሠሩ ዕቃዎች							
SECTION XV							
BASE METALS AND ARTICLES OF BASE METAL							
72. ብረትና የዓረብ ብረት።	-	-	-	-	138.8	415.6	72. Iron and steel.
73. ከብረትና ከዓረብ ብረት የተሠሩ ዕቃዎች።	1.7	49.6	-	-	-	7.6	21.5
74. መዳብና የመደብ ዕቃዎች።	125.5	685.2	93.0	781.6	99.0	845.6	74. Copper and articles thereof
75. ኒኬልና ከኒኬል የተሠሩ ዕቃዎች።	-	-	-	-	-	2.5	25.3
76. አሎሚኒየምና ከአሎሚኒየም የተሠሩ ዕቃዎች።	-	-	-	-	-	1.5	6.3
78. ሊድና ለሊድ የተሠሩ ዕቃዎች	14.0	74.6	47.0	389.2	64.0	350.9	78. Lead and articles thereof.
79. ዚንክና ከዚንክ የተሠሩ ዕቃዎች።	248.1	716.5	-	-	-	-	79. Zinc and articles thereof.
80. ቆርቆርና ከቆርቆር የተሠሩ ዕቃዎች።	0.2	0.3	-	-	-	0.0	0.2
81. ሌሎች ቢዝ ሚታሎች፣ ሰርሚት፣ ከነዚህም የተሠሩ ዕቃዎች	84.9	53,299.2	42.9	32,163.6	-	-	81. Other base metals; ceremets; articles thereof.
82. የተግባራዎቹ መሣሪያዎች፣ ልዩ ልዩ መሣሪያዎች፣ የወጥ ቢት ስለታዎ ዕቃዎች፣ ግንኙነት ያላቸው ሹካዎች፣ ከቢዝ ሚታላ የተሠሩ፣ ከቢዝ ሚታላ የተሠሩ የነዚህም ክፍሎች።	-	-	-	-	0.2	2.9	82. Tools, implements, cutlery, spoons and forks, of base metal; parts thereof of base metal.

የወጪ ንግድ ስቃዎች ብዛትና ዋጋ በተመሳሳይ ስቃዎች አመዳደብ
 QUANTITIY AND VALUE OF EXPORTS BY COMMODITY GROUP

ወንጠረዥ ቀ.3 Table 1.3

የስቃይ ዓይነት	1991/92		1992/93		1993/94		
	ብዛት በቶን	ዋጋ (በሺህ ብር)	ብዛት በቶን	ዋጋ (በሺህ ብር)	ብዛት በቶን	ዋጋ (በሺህ ብር)	
83. ከዚህ ግራፊክ የተሰሩ ልዩ ልዩ ስቃዎች።	-	-	-	-	-	-	83. Miscellaneous articles of base metal.
ክፍል XVI ጥሽጎሪ እና ግራፊክ መሣሪያዎች፣ የኢሌክትሮኒክስ መሣሪያዎች የእነዚህ ክፍሎች የድምጽ መቅረቢያዎች እና ግለግሪያዎች የቴሌቪዥን ምሳሌ እና ድምጽ መቅረቢያዎች እና ድምጽ ግለግሪያዎች እና የነዚህ ክፍሎች እና መለዋወጫዎች							SECTION XVI MACHINERY AND MECHANICAL APPLIANCES; ELECTRICAL EQUIPMENT; PARTS THEREOF; SOUND RECORDERS AND TELEVISION IMAGE AND SOUND RECORDERS AND REPRODUCERS, AND PARTS AND ACCESSORIES OF SUCH
84. ኑክሌየር ሪኦክተር/ግጥም ጋጥ፣ ጥሽጎሪ እና መካኒካል መሣሪያዎች፣ የእነዚህ ክፍሎች።	-	-	4.0	531.0	325.0	14,289.6	84. Nuclear reactors, boilers, machinery and mechanical appliances; parts thereof.
85. የኢሌክትሮኒክስ ጥሽጎሪዎችና መሣሪያዎችና የነዚህ ክፍሎች ድምጽ መቅረቢያዎችና ግለግሪያዎች፣ የቴሌቪዥን ምሳሌ እና ድምጽ መቅረቢያዎችና ግለግሪያዎችና የእነዚህ ስቃዎች ክፍሎችና ተወግሮ መሣሪያዎች።	2.3	207.6	0.5	15.2	7.0	487.8	85. Electrical machinery and equipment and parts thereof; and recorders and reproducers, television image and sound recorders and reproducers, and parts and accessories of such articles.
ክፍል XVII ተሽከርካሪዎች፣ የግዳር መንኮራኩርቶች መርከቦች እና ከነዚህ ጋር የተያያዙ የትራንስፖርት መሣሪያዎች							SECTION XVII VEHICLES, AIRCRAFT, VESSELS AND ASSOCIATED TRANSPORT EQUIPMENT
86. በባቡር መንገድ ወይም በትራንስፖርት የግራፊክ ሎኮሞቲቭ ዘዋሪ እግር ያላቸው ተሽከርካሪዎች እና የነዚህ ክፍሎች የባቡር መንገድ ወይም የትራንስፖርት የግራፊክ መሣሪያዎች እና መግጠጫዎች እና የነዚህ ክፍሎች፣ ግናቸውም ዓይነት ግራፊክ/ኢሌክትሮ ግራፊክ የሆኑት ጨምሮ/ የትራንስፖርት መሳሪያ መሣሪያዎች።	-	-	-	-	0.7	4.6	86. Railway or tramway locomotives, rolling-stock and parts thereof; railway or tramway track fixtures and fittings and parts thereof; mechanical (including electro-mechanical) traffic signaling equipment of all kinds.
87. ተሽከርካሪዎች በባቡር ወይም በትራንስፖርት መንገድ ከግራፊክ ባለዘዋሪ እግር ተሽከርካሪዎች ሌላ፣ የእነዚህ ክፍሎች እና መለዋወጫዎች።	178.0	3,628.8	75.3	2,595.1	4.7	106.0	87. Vehicles other than railway or tramway rolling-stock, and parts and accessories thereof.
88. የግዳር መንኮራኩርቶች፣ የጠፈር መንኮራኩርቶች፣ የነዚህ ክፍሎች።	-	-	-	-	0.0	5.8	88. Aircraft, spacecraft, and parts thereof.
89. መርከቦች ጃልባዎች እና በውኃ ላይ የሚገኙ ገርቶች።	-	-	-	-	-	-	89. ships, boats and floating structures.
ክፍል XVIII የዕይታ፣ የፎቶግራፊክ፣ የሲኒማቶግራፊክ፣ የመለኪያ፣ የመፈተሻ ትክክለኛነት የግራፊክ፣ የግራፊክ ወይም የሰርጂካል መሣሪያዎች እና አፓራትስ፣ ሰዓቶችና የሌጅ ሰዓቶች የመዝቃ መሣሪያዎች የነዚህ ክፍሎች እና ተወግሮ መሣሪያዎች							SECTION XVIII OPTICAL, PHOTOGRAPHIC, CINEMATOGRAPHIC, MEASURING, CHECKING, PRECISION, MEDICAL OR SURGICAL INSTRUMENTS AND APPARATUS; CLOCKS AND WATCHES; MUSICAL INSTRUMENTS; PARTS AND ACCESSORIES THEREOF
90. ዕይታ፣ የፎቶግራፊክ፣ የሲኒማቶግራፊክ፣ የመለኪያ፣ የመፈተሻ ትክክለኛነት የግራፊክ፣ የግራፊክ ወይም የሰርጂካል መሣሪያዎች እና አፓራትስ፣ የነዚህ ክፍሎች እና ተወግሮ መሣሪያዎች	-	-	-	-	1.0	2.5	90. Optical, photographic, cinematographic, measuring, checking, precision, medical or surgical instruments and apparatus; parts and accessories thereof.
91. የግድግዳ የጠረጴዛ፣ የሰዓት እና ሌሎች ሰዓቶች እና የእነዚህ ክፍሎች ።	-	-	-	-	-	-	91. Clocks and watches and parts thereof.
92. የመዝቃ መሣሪያዎች፣ የእነዚህም ስቃዎች ክፍሎችና ተወግሮ መሣሪያዎች።	-	-	-	-	-	-	92. Musical instruments; parts and accessories of such articles.

የወጪ ንግድ ስቃዎች ብዛትና ዋጋ በተመሳሳይ ስቃዎች አመዳደብ
 QUANTITY AND VALUE OF EXPORTS BY COMMODITY GROUP

ሠንጠረዥ ቁ.3 Table 1.3

የስቃይ ዓይነት	1991/92		1992/93		1993/94		
	ብዛት በቶን	ዋጋ (በሺህ ብር)	ብዛት በቶን	ዋጋ (በሺህ ብር)	ብዛት በቶን	ዋጋ (በሺህ ብር)	
ክፍል XIX የጦር መሣሪያዎችና ጥይቶች፣ የእነዚህም ክፍሎችና ተወግሪ መሣሪያዎች							SECTION XIX ARMS AND AMMUNITION; PARTS AND ACCESSORIES THEREOF
93. የጦር መሣሪያዎችና ጥይቶች፣ የእነዚህም ክፍሎችና ተወግሪ መሣሪያዎች	-	-	-	-	0.0	0.1	93. Arms and ammunition; parts and accessories thereof.
ክፍል XX ልዩ ልዩ የተወሩ ስቃዎች							SECTION XX MISCELLANEOUS MANUFACTURED ARTICLES
94. የቤት እቃዎች፣ አሊጋዎች፣ ፍራሾች፣ የፍራሽ ድጋፎች፣ የመተመዳ ወይም የመደገፊያ መስጫዎች እና እነዚህን የመሳሰሉት የመደላደራ ስቃዎች፣ መብራቶችና የመብራት ተገባጣሚዎች፣ በሌላ ሥፍራ ያልተመለከቱ ወይም ያልተገለጹ የሚበሩ ምክንያቶች የሚበሩ ስም የተጻፈባቸው ሰሌዳዎችና እነዚህን የመሳሰሉ፣ ተገባጣሚ ቤቶች።	0.3	1.9	4.5	110.1	19.1	161.1	94. Furniture; bedding, mattresses, mattress supports, cushions and similar stuffed furnishings; lamps and lighting fittings, not elsewhere specified or included; illuminated signs, illuminated name-plates and the like; prefabricated buildings.
95. አሻንጉሊቶች፣ መጫወቻዎች እና የሰጋገር ስቃዎች፣ የእነዚህ ክፍሎችና መለዋወጫዎች።	-	-	-	-	0.1	0.0	95. Toys, games and sports requisites; parts and accessories thereof.
96. ልዩ ልዩ የተወሩ ስቃዎች።	-	-	-	-	0.0	0.1	96. Miscellaneous manufactured articles.
ክፍል XXI የሥነ ጥበብ ሥራዎች ፣ የመታሰቢያ ሰብሳቢ ስቃዎችና ጥንታዊ ዓይነት ጥርጣጫ							SECTION XXI WORKS OF ART, COLLECTORS' PIECES AND ANTIQUES
97 የሥነ ጥበብ ሥራዎች የመታሰቢያ ሰብሳቢ ስቃዎች ጥንታዊ ዓይነት ጥርጣጫ	24.6	466.9	41.7	371.9	21.5	479.8	97. Works of art, collectors' pieces and antiques.
የወጪ ስቃዎች ድምር	248,513.7	3,552,990.3	323,414.3	3,958,959.6	335,074.0	3,658,663.3	Total Exports
	Quantity in Tons	Value in '000 Birr	Quantity in Tons	Value in '000 Birr	Quantity in Tons	Value in '000 Birr	
	1999		2000		2001		COMMODITY

የገቢ ንግድ ዕቃዎች በአገልግሎታቸው ዓይነት
 END - USE CLASSIFICATION OF IMPORTS

ሠንጠረዥ ቁ.4

TABLE I.4

በሚሊዮን ብር

IN MILLION BIRR

	1991/92		1992/93+		1993/94		
	የዕቃው ዋጋ	ከመቶ	የዕቃው ዋጋ	ከመቶ	የዕቃው ዋጋ	ከመቶ	
	VALUE	%	VALUE	%	VALUE	%	
የልተሰናድ ዕቃዎች	198.2	1.8	145.6	1.4	255.9	1.7	RAW MATERIALS
በከፊል የተዘጋጁ ዕቃዎች	1,709.3	15.4	1,648.3	15.9	2,534.2	16.5	SEMI-FINISHED GOODS
ነዳጅ	1,229.0	11.1	2,084.0	20.1	2,683.8	17.5	FUEL
መኪናዎችና የትራንስፖርት መሣሪያዎች	4,186.3	37.8	3,280.6	31.6	4,166.5	27.1	MACHINERY AND TRANSPORT EQUIPMENT
አላቂ ያልሆኑ ዕቃዎች	1,218.8	11.0	991.1	9.6	1,437.1	9.4	DURABLE CONSUMER GOODS
አላቂ ዕቃዎች	2,296.3	20.7	1,944.4	18.8	3,858.4	25.1	NON-DURABLE CONSUMER GOODS
ምግብ	859.2	7.8	517.9	5.0	1,928.5	12.6	FOOD
ሌሎች ዕቃዎች ከምግብ ሌላ	1,437.1	13.0	1,426.5	13.8	1,929.9	12.6	GOODS OTHER THAN FOOD
ልዩ ልዩ	232.3	2.1	275.7	2.7	411.5	2.7	MISCELLANEOUS ITEMS
ጅምር	11,070.2	100.0	10,369.7	100.0	15,347.4	100.0	TOTAL
	1999		2000+		2001		

+ የታረመ
 + REVISED

*ክፍል በ - ዓመታዊ የሀገር ሀብት
ውጤት*

*SECTION J - NATIONAL
ACCOUNTS*

ክፍል በ:- ዓመታዊ የሀገር ሀብት ውጤት

የሀገር ሀብትን ግምት ለማዘጋጀት በሦስት ዓይነት የአሠራር ዘዴዎች መጠቀም ይቻላል።

እነዚህም፡-

- 1ኛ የማምረቻ ማከፋፈያና የአገልግሎት ድርጅቶች የሚያመርቱትን የዕቃዎችና የግልጋሎቶች ዋጋ ጠቅላላ ድምር በማውጣት ።
- 2ኛ በማምረቻ ማከፋፈያና የአገልግሎት ድርጅቶች የተመረቱትን ዕቃዎችና ግልጋሎቶች በማውጣት ለተሳተፈው የሠራተኛ ጉልበትና ሌላ የምርት ኃይል የተደረጉትን ክፍያዎችን በመደመር።
- 3ኛ ለመጨረሻ ጠቀሜታ የዋሉትን ዕቃዎችና ግልጋሎቶች ዋጋ ደምሮ ከውጭ ሀገር የተገዙትን ዕቃዎችና ግልጋሎቶች ዋጋ በመቀነስ።

የኢትዮጵያ ዓመታዊ የሀገር ሀብት ለማዘጋጀት በብዛት ጥቅም ላይ የዋለው የአሠራር ዘዴ በተራ ቁጥር አንድ እንደተጠቀሰው ሲሆን በተራ ቁጥር ሦስት የተመለከተው ደግሞ ይገለገላል ለአስተዳደር፣ ለመከላከያ፣ ለትምህርት፣ ለሕክምና ለጤናና ለመሳሰሉት የኢኮኖሚው ክፍለ አካሎች ነው። በተራ ቁጥር ሁለት የታየው የአሠራር ዘዴ የግል ግልጋሎቶች ብቻ ለማጠቃለል የረዳ ሲሆን በብዛት እጥቅም ላይ አልዋለም። ጠቅላላ የዕቃዎችና ግልጋሎቶች ዋጋ በየመነጨበት የኢኮኖሚው ክፍለ አካል ተለይቶ የታየ ቢሆንም ዕቃዎቹን ወይም ግልጋሎቶቹን ላስገኙት ሰዎች የተከፈለውን ደመወዝና አበል የመሳሰሉትን ዝጊዎች ከፋፍሎ አያሳይም። በተራ ቁጥር ሦስት መሠረት በወጪ መልክ የተዘጋጀው የሀገሪቱ ሀብት በዕቃዎችና በግልጋሎቶች ዓይነት ተለይቶ ያልተሰጠ ቢሆንም ለግል ኑሮ የተደረጉ ውጪዎች ግምት ላይ ለመድረስ የተቻለው በማዕከላዊ ስታቲስቲክስ ባለስልጣን በየጊዜው የተካሄዱትን የከተማና የገጠር የቤተሰብ ፍጆታ ጥናት በመጠቀም ነው።

ከበጀት ዓመትና ከጠቅላላ መንግሥታዊ የልማት ፕላኖች ጋር ግንኙነት እንዲኖረውና የፕላኑም ሥራ ላይ መዋልን ለመቆጣጠር እንዲያስችል በማለት የብሔራዊ ሀብት ውጤትን መረጃዎች ከአውሮፓ የቀን አቆጣጠር ወደ በጀት ዓመት ጊዜ ማዛወር አስፈላጊ ሆኖ ተገኝቷል።

የሀገር ሀብት ግምት አወጣጡን ለመግለጽ የዋና ዋና አርእስት ትርጉምና ማሳራታያ ከዚህ በታች ተገልጿል።

ጠቅላላ የሀገር ውስጥ ምርት በገቢዎ ዋጋ፡- በሀገሪቱ ውስጥ የተሠሩትን ዕቃዎችና የተፈጸሙትን ግልጋሎቶች በገቢዎ ዋጋ የሚያጠቃልል ሲሆን የካፒታል ንብረት መቀነስን አይመለከትም። በሌላ አይነት የአሠራር ዘዴ ደግሞ የግልና የመንግሥት የአላቂ ዕቃዎችና ግልጋሎቶች ፍጅታ ወጪዎች፣ ጠቅላላ የሀገር ውስጥ የካፒታል ክምችትንና በዕቃዎችና በግልጋሎቶች ንግድ ያለውን የለውጥ ሚዛን ሲደመሩ ተመሳሳይ ውጤት ያስገኛሉ።

ጠቅላላ የሀገር ውስጥ ምርት በተሠራበት ዋጋ፡- የሀገር ውስጥ ምርትን በማውጣት ላይ ለተሰማራው የሠራተኛ ጉልበትና ሌሎች የምርት ኃይሎች የተደረገውን ክፍያ የካፒታል ዓመታዊ የእርጅና ወጪን ያጠቃልላል። ይህም በጊዜው የገቢዎ ዋጋ ከሚቀርበው ጠቅላላ የሀገር ውስጥ ምርት የሂሳብ ተመን የሚለየው ቀጥተኛ ያልሆኑትን ታክሶች ስለሚይጨምርና መንግሥት ለማምረቻ ድርጅቶች የሚሰጣቸውን ድጋፎች ስለሚያጠቃልል ነው።

ጠቅላላ ብሔራዊ ምርት በገቢዎ ዋጋ፡- የኢትዮጵያ ነዋሪዎች በሀገር ውስጥም ሆነ በውጭ ሀገር የሠሩአቸውን ዕቃዎችና የፈጸሙአቸውን ግልጋሎቶች በገቢዎ ዋጋ የሚያጠቃልል ሲሆን የካፒታል ንብረት መቀነስን አይመለከትም። ይህ ውጤት ከጠቅላላው የሀገር ውስጥ ምርት በገቢዎ ዋጋ ጋር የሚለያየው ከውጭ አገር የተገኘውን የተጣራ የሥራና የንብረት ገቢ ስለሚይጨምር ነው።

ከውጭ አገር የተገኘ የተጣራ የሥራና የንብረት ገቢ፡- እነደ ወለድና ትርፍ የመሳሰሉትን የሥራና የንብረት ገቢዎች ለኢትዮጵያ የተከፈሉትን እንዲሁም ለሌሎች ሀገሮች ወጪ የተደረጉትን በማቀናከስ የተገኘ ሂሳብ ነው።

ግላዊ የአላቂ ዕቃዎችና ግልጋሎቶች ፍጅታ ወጪ፡- ለቤተሰብም ወይም አትራፊ ላልሆኑ ድርጅቶች ጥቅም የዋሉ ዕቃዎችና ግልጋሎቶች ጠቅላላ ዋጋ ሲሆን በስጦታ መልክ ከውጭ ሀገር የመጡትን ዕቃዎች የተጣራ ዋጋንም ይይጨምራል።

መንግሥታዊ የአላቂ ዕቃዎችና ግልጋሎቶች ፍጅታ ወጪ፡- ለመንግሥት ጥቅም የዋሉትን ዕቃዎችና ግልጋሎቶች ጠቅላላ ዋጋ ይገልጻል። ይህም የሠራተኛን ደመወዝና አበል፣ መንግሥት የገዛቸውን አላቂ ዕቃዎችና ግልጋሎቶች ዋጋ ሲያጠቃልል የመንግሥት ሽያጮችን ግን ተቀናሽ ያደርጋል። በድጋፍ መልክ የተደረጉትን ወጪዎች፣ ለወለድና ለዕርዳታ የተከፈለ የመንግሥት ሂሳብ በዚህ ርዕስ ውስጥ አይገቡም።

ጠቅላላ የማይንቀሳቀስ ካፒታል ክምችት፡- ቤተሰቦች፣ ድርጅቶችና እንዲሁም መንግሥት የገዙአቸውና ወይም የሠሩአቸውን አላቂ ያልሆኑ የማምረቻ ንብረቶች ዋጋ ይገልጻል። እነዚህም ንብረቶች እነደ መሬት፣ ሕንጻ፣ የፋብሪካና የመንገዥ መሣሪያዎችን የመሳሰሉ ናቸው።

ማሳሰቢያ፡-

1. እንደ መቶኛ ይታሰብ የነበረው የ1953 ዋጋ ከ1973 ጀምሮ ወደ 1973 መቶኛ ተቀይሯል።
2. በዚህ እትም ያለውን የሀገር ሀብት ስታቲስቲክስ በተመለከተ የቀረበው መረጃ ከገንዘብና ኢኮኖሚ ልማት ሚኒስቴር በተገኘ መረጃ ላይ በመመስረት ነው።
3. ጠቅላላ የሀገር ውስጥ ምርት በመነጨበት የኢኮኖሚ ዘርፍ እና በጊዜው በተሰራበት ዋጋ መረጃ ከ1987 ጀምሮ በዝርዝር ማግኘት ባለመቻሉ መረጃው በዚህ እትም አልተካተተም።

SECTION J: NATIONAL ACCOUNTS

In Principle, in the measurement of national accounts aggregates three basic approaches may be applied depending upon the available statistics, i.e. production, income and expenditure approaches.

- (I) ***The production approach:*** *takes production as the total value of goods and services less intermediate inputs originating in the various industries which make up the economy.*

- (ii) ***The income approach:*** *considers production as the sum of the incomes received by those producing these goods and services.*

- (iii) ***The expenditure approach:*** *sums up the value of the final uses of goods and services reduced by the value of imports of goods and services.*

In Ethiopia's National Accounts, the production approach has been mainly used but the expenditure approach is applied in the case of Public Administration and Defense, Education, Medical and Health Services. The income approach is hardly used except in some service sectors such as domestic services. The total value of goods and services thus arrived at has been given according to the industry producing them. However, no breakdown by type of factor income has been attempted. In the expenditure side of Ethiopia's National Accounts private consumption expenditure was arrived at by utilizing information from rural and urban consumption surveys conducted by the Central Statistical Authority over the years.

Since the reference period for the government budget and plans in general is the Ethiopian Fiscal Year (E. F. Y.), in order to facilitate the monitoring and evaluation of plan implementation it has been decided to change the reference period of national accounts data from G. C. Y. To E. F. Y. Accordingly, all national accounts tables except the Rest of the World Accounts, have been compiled in the E. F. Y.

The concepts and definitions of major aggregates used in the National Accounts are given below.

Gross Domestic Product (GDP) at Market Prices: is the market value of the goods and services produced within the territory of Ethiopia, before any allowance is made for the consumption of fixed capital. It is equal to the sum of consumption expenditure by private consumers and government, gross domestic capital formation, and net export of goods and services.

Gross Domestic Product (GDP) at Factor Cost: is the sum of income accruing from the production of goods and services. It differs from the Gross Domestic Product at Market Price by the amount equal to indirect taxes less of subsidies.

Gross National Product (GNP) at Market Prices: is the market value of goods and services before deduction of provision for the consumption of fixed capital, attributable to the factors of production supplied by residents of Ethiopia. It is equal to the sum of consumption expenditure, gross domestic capital formation, and net export of goods and services plus net factor income received from abroad. It differs from the Gross Domestic Product at Market Prices by the amount of net factor income from abroad.

Net Factor Income from Abroad: is excess of factor incomes (interest, dividends, profits, etc.) paid abroad over factor incomes received from abroad.

Privet Consumption Expenditure: is the value of goods and services (purchased or self-produced) consumed by households and private non-profit institutions plus the net value of gifts in kind received from abroad.

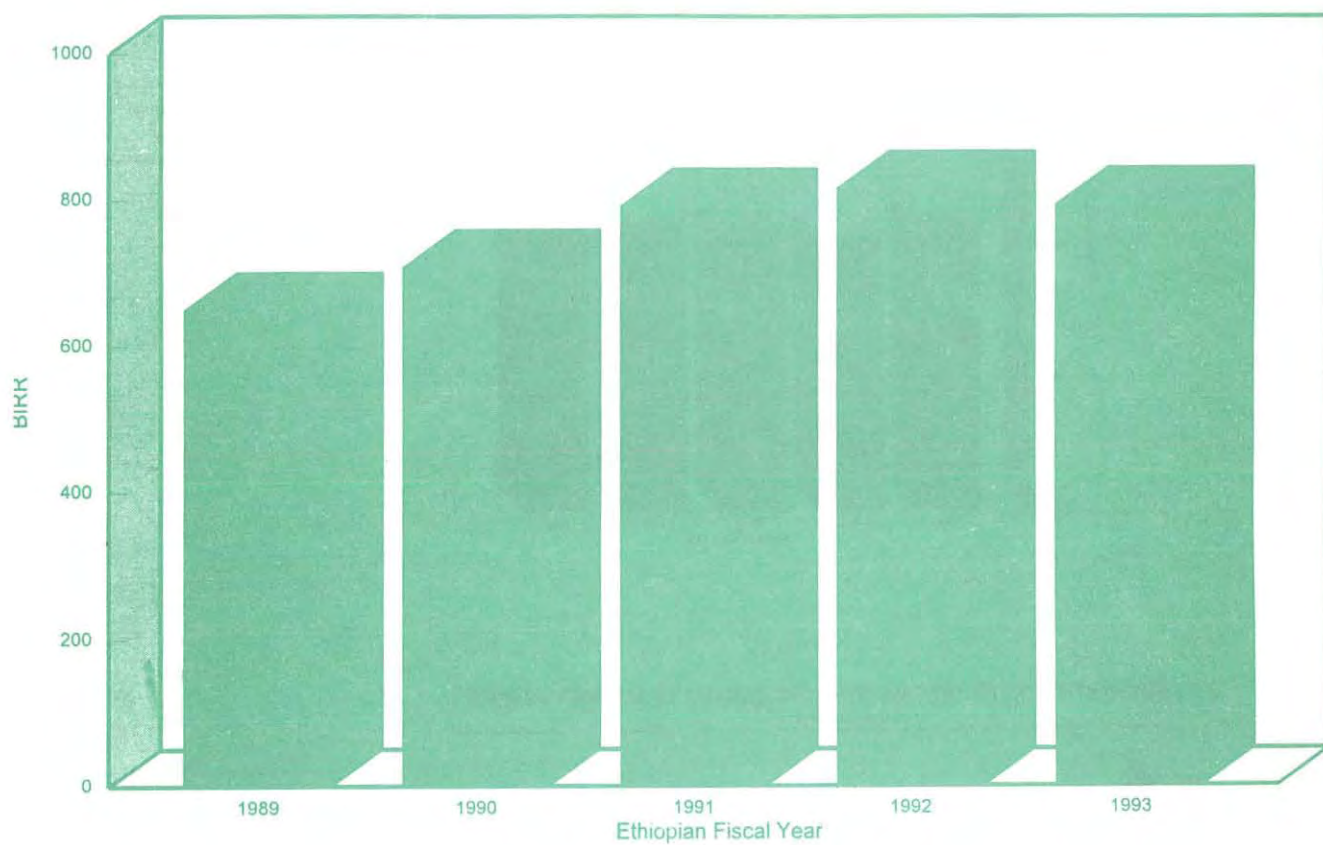
Government Consumption Expenditure: represents the current expenditure on goods and services by central and municipal government. It comprises compensation of employees, purchases by government from local enterprises and from abroad, less sale by government of goods and services. Government consumption expenditure excludes transfer payments, interest paid by government and subsidies.

Gross Fixed Capital Formation: includes the value of the purchases and own account construction of fixed assets (land, civil construction and works, machinery and equipment) by enterprises, households, private non-profit institutions and government.

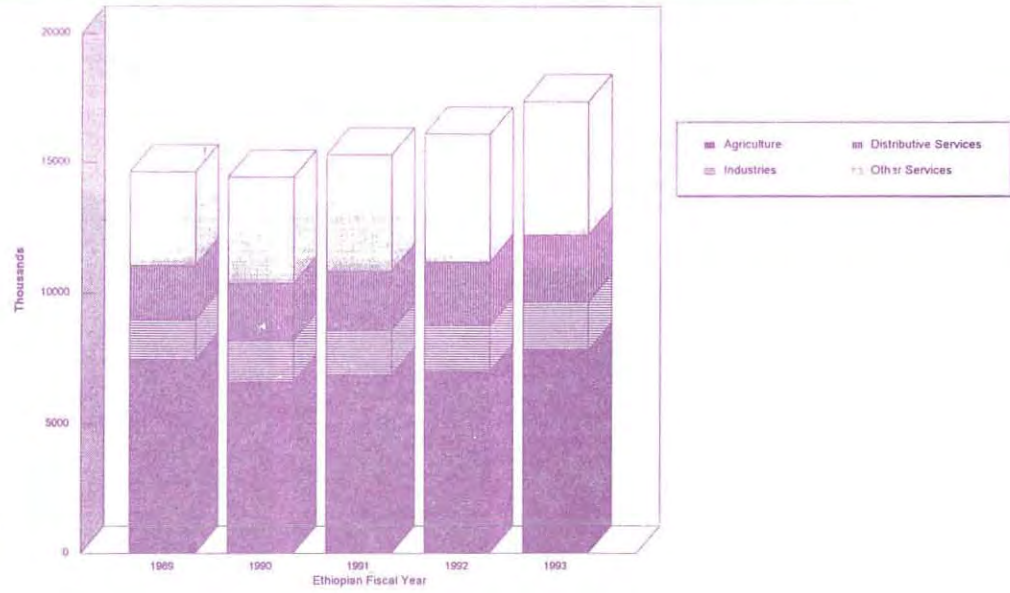
N.B.

1. The base year 1960/61=100 is changed to 1980/81=100 since 1980/81
2. The National account data in this volume are based on data obtained from Ministry of Finance and Economic Development.
3. GDP by Industrial Origin at current factor cost starting from 1996/97 is not include in this volume due to lack of data.

J.1 GNP PER CAPITA AT MARKET PRICES



J.2 GDP BY INDUSTRIAL ORIGIN AT CONSTANT FACTOR COST
(MILLION BIRR)



J.3 EXPENDITURE ON GROSS NATIONAL PRODUCT AT MARKET PRICES
(MILLION BIRR)



የሀገር ሀብት ውጤት ማጠቃለያ
SUMMARY OF NATIONAL ACCOUNTS STATISTICS

ሠንጠረዥ በ-1

TABLE J.1 በሚሊዮን ብር IN MILLION BIRR

	1989	1990	1991	1992	1993	
1 ጠቅላላ የሀገር ውስጥ ምርት በጊዜው በተሠራበት ዋጋ	38,189.4	41,357.9	44,544.5	*47,464.7	46,970.4	1. GROSS DOMESTIC PRODUCT AT CURRENT FACTOR COST
2 ከውጭ አገር የተገኘ የተጣራ የሥራና የንብረት ገቢ	(223.8)	(239.4)	(392.1)	(488.9)	(426.4)	2. NET FACTOR INCOME FROM ABROAD
3 ጠቅላላ ብሔራዊ ምርት በተሰራበት ዋጋ (1+2)	37,965.6	41,118.5	44,152.4	*46,975.8	46,544.0	3. GROSS NATIONAL PRODUCT AT FACTOR COST (1+2)
4 ቀጥተኛ ያልሆኑ ቀረጦች	-	3,482.4	3,877.3	*4,404.7	5,024.0	4. INDIRECT TAXES (NET OF SUBSIDIES)
5 ጠቅላላ ብሔራዊ ምርት በገበያ ዋጋ (3+4)	37,965.6	44,600.9	48,029.7	*51,380.5	51,568.0	5. GROSS NATIONAL PRODUCT AT MARKET PRICE (3+4)
6 ጠቅላላ የአገር ውስጥ ካፒታል ክምችት	7,049.1	7,690.6	*7,878.2	*7,913.7	9,374.5	6. GROSS DOMESTIC CAPITAL FORMATION
7 ጠቅላላ የካፒታል ክምችት ከጠቅላላው ብሔራዊ ምርት/በገበያ ዋጋ/ ጋር ሲመጣጠን (በመቶኛ)	17.0	17.1	14.8	15.4	18.2	7. GROSS DOMESTIC CAPITAL FORMATION AS PERCENT OF GROSS NATIONAL PRODUCT AT MARKET PRICES
8 ጠቅላላ ብሔራዊ ምርት በነፍስ ወከፍ /በገበያ ዋጋ በብር/	650.0	708.0	791.7	815.6	793.4	8. GROSS NATIONAL PRODUCT PER CAPITA (AT MARKET PRICE IN BIRR)
9 የ1973 እንደ መቶ በማስብ አጠቃላይ የምርት ዋጋ መመጠኛ	259.6	284.4	289.8	294.6	270.4	9. IMPLICIT PRICE INDEX (1980/81 = 100)
10 ጠቅላላ የአገር ውስጥ ምርት ዓመታዊ ዕድገት ያለፈውን ዓመት እንደ መቶ በማስብ /በ1973 ዋጋ/	5.2	(1.4)	6.0	5.3	7.8	10. ANNUAL RATE OF GROWTH IN REAL GROSS DOMESTIC PRODUCT AT 1980/81 PRICES (WITH PREVIOUS YEAR AS 100)
	1996/97	1997/98	1998/99	1999/2000	2000/2001	

1993 - የመጀመሪያ ደረጃ ስሌት

2000/2001- Provisional

Figures in () are negative values

The series of "-" meaning data not available is due to lack of information.

* Revised figures.

Data Source: Ministry of Finance and Economic Development (MoFED)

ጠቅላላ ብሔራዊ ምርት ላይ የተደረገ ወጪ በጊዜው የገበያ ዋጋ
EXPENDITURE ON GROSS NATIONAL PRODUCT AT CURRENT MARKET PRICES

ሠንጠረዥ በ-2	TABLE J.2					በሚሊዮን ብር	IN MILLION BIRR
	1989	1990	1991	1992	1993		
ግላዊ የአላቂ ስቃዎችና ግልጋሎቶች ፍጆታ ወጪ	*33,743.8	*35,122.6	*38,640.0	*39,239.0	39,940.7		Private Consumption Expenditure
መንግሥታዊ የአላቂ ስቃዎችና ግልጋሎቶች ፍጆታ ወጪ	4,526.3	6,251.4	*9,127.0	*12,668.3	10,882.1		Government Consumption Expenditure
ጠቅላላ የግንባታ ስራዎች ካፒታል ክምችት ላይ የተደረገ ወጪ	7,049.1	7,690.6	*7,878.2	*7,913.7	9,374.5		Gross Fixed Capital Formation
በፍጆታና በካፒታል ክምችት ላይ የተደረገ ወጪ	44,566.0	48,565.7	56,746.6	62,168.1	60,197.3		Expenditure on consumption and Gross capital formation
ወደ ውጭ ከተላኩ ስቃዎችና ግልጋሎቶች የተገኘ	6,730.6	*7,116.9	6,863.0	*8,017.6	7,981.5		Export of Goods and Services
ከውጭ አገር ለገቡ ስቃዎችና ግልጋሎቶች የተደረገ ወጪ ሲቀነስ	*10,584.7	*11,341.2	*14,101.5	*15,969.3	16,184.4		Less Imports of Goods and Services
ጠቅላላ የባንክ ውስጥ ምርት ወጪ በገበያ ዋጋ	41,465.1	*44,840.3	*48,421.8	*51,869.4	51,994.4		Expenditure on Gross Domestic Product at Current Market Prices
ከውጭ አገር የተገኘ የተጣራ የሥራና የንብረት ገቢ	(223.8)	(239.4)	(392.1)	(488.9)	(426.4)		Net Factor Income from Abroad
ጠቅላላ ብሔራዊ ምርት ላይ የተደረገ ወጪ	41,241.3	44,600.8*	48,029.7	51,380.5	51,568.0		Expenditure on Gross National Product
PERCENTAGE SHARE							
ግላዊ የአላቂ ስቃዎችና ግልጋሎቶች ፍጆታ ወጪ	76.6	76.9	83.7	78.0	77.5		Private Consumption Expenditure
መንግሥታዊ የአላቂ ስቃዎችና ግልጋሎቶች ፍጆታ ወጪ	10.9	13.9	18.8	22.9	21.1		Government Consumption Expenditure
ጠቅላላ የግንባታ ስራዎች ካፒታል ክምችት ላይ የተደረገ ወጪ	17.0	17.1	14.8	14.3	18.2		Gross Fixed Capital Formation
ወደ ውጭ ከተላኩ ስቃዎችና ግልጋሎቶች የተገኘ	16.2	15.9	14.2	15.0	15.5		Export of Goods and Services
ከውጭ አገር ለገቡ ስቃዎችና ግልጋሎቶች የተደረገ ወጪ ሲቀነስ	23.7	23.7	31.3	30.2	31.4		Less Imports of Goods and Services
ከውጭ አገር የተገኘ የተጣራ የሥራና የንብረት ገቢ	(0.5)	(0.5)	(0.8)	(0.9)	(0.8)		Net Factor Income from Abroad
ጠቅላላ ብሔራዊ ምርት ላይ የተደረገ ወጪ	100.0	100.0	100.0	100.0	100.0		Expenditure on Gross National Product
	1996/97	1997/98	1998/99	1999/2000	2000/2001		

1993 የመጀመሪያ ደረጃ ስሌት
 2000/2001- Provisional
 The series of "-" meaning data not available is due to lack of information.
 * Revised figures.
 Data Source: Ministry of Finance and Economic Development (MoFED)

ጠቅላላ የአገር ውስጥ ምርት በመነጨበት የኢኮኖሚ ዘርፍና በ1973 በተሠራበት መደበኛ ዋጋ
 GROSS DOMESTIC PRODUCT BY INDUSTRIAL ORIGIN AT CONSTANT FACTOR COST OF 1980/81

ሠንጠረዥ በ-3 TABLE J.3 ብሚሊዮን ብር IN MILLION BIRR

	1989*	1990*	1991*	1992*	1993	
ከእርሻ	7,453.9	6,620.6	6,873.5	7,024.7	7,831.1	AGRICULTURE AND ALLIED ACTIVITIES
እርሻ						Agriculture
ደን						Forestry
ዓሳ ማሰገር						Fishing
ከእንዳስትሪ	1,530.5	1,566.6	1,700.9	1,731.3	1,832.4	INDUSTRIES
ከማሳደግና ድንጋይ ማውጣት	62.6	68.9	75.4	82.6	90.0	Mining and Quarrying
ከፋብሪካዎች	593.7	587.2	687.7	712.6	751.1	Large and medium scale Manufacturing
ከእደ ጥበብ ሥራና ትንንሽ እንዳስትሪዎች	279.6	275.4	293.5	301.8	316.9	Handicraft and Small Scale Industry
ከመብራቶች፣ ኢሌክትሪክ ኃይልና ጡሃ	215.1	223.0	226.0	234.9	243.0	Electricity and Water
ከሕንፃዎችና መንገድ ሥራዎች	379.6	412.1	418.3	399.4	431.4	Construction
ከማከፋፈል ሥራ	2,062.1	2,177.9	2,253.9	2,423.1	2,550.1	DISTRIBUTIVE SERVICES
ከንግድ፣ ሆቴልና ራስተራንት	1,208.9	1,263.3	1,343.9	1,396.6	1,469.2	Trade Hotels and Restaurants
ከመጓጓዣና መገናኛ	853.2	914.6	910.0	1,026.5	1,080.9	Transport and Communications
ከመኖሪያ ቤቶች ባለቤትነት	-	-	-	-	-	
ከልዩ ልዩ አገልግሎቶች	3,593.7	4,064.0	4,465.8	4,933.2	5,155.1	OTHER SERVICES
ከባንክና እንቅስቃሴ	954.5	1,003.6	1,045.7	1,142.9	1,207.4	Banking and Insurance
ከአስተዳደርና መከላከያ	1,483.4	1,848.3	2,138.5	2,448.6	2,512.5	Public Administration and Defence
ከትምህርት አገልግሎት	311.1	327.0	356.4	388.1	439.0	Education
ከሕክምናና የጤና አገልግሎቶች	160.1	175.9	187.6	186.5	201.5	Health
ከቤት ውስጥ አገልግሎቶች እና ሌሎች	684.6	709.2	737.6	765.6	794.7	Domestic Services and Others
ድምር	14,640.2	14,429.1	15,294.1	16,112.3	17,368.7	TOTAL GDP AT CONSTANT FACTOR COST
በፐርሰንቲጅ ሲተካኑ						PERCENTAGE SHARE
ከእርሻ	50.9	45.9	44.9	43.6	45.1	AGRICULTURE
እርሻ	-	-	-	-	-	Agriculture
ደን	-	-	-	-	-	Forestry
ዓሳ ማሰገር	-	-	-	-	-	Fishing
ከእንዳስትሪ	10.5	10.9	11.1	10.7	10.6	INDUSTRIES
ከማሳደግና ድንጋይ ማውጣት	0.4	0.5	0.5	0.5	0.5	Mining and Quarrying
ከፋብሪካዎች	4.1	4.1	4.5	4.4	4.3	Large and medium scale Manufacturing
ከእደ ጥበብ ሥራና ትንንሽ እንዳስትሪዎች	1.9	1.9	1.9	1.9	1.8	Handicraft and Small Scale Industry
ከሕንፃዎችና መንገድ ሥራዎች	1.5	1.5	1.5	1.5	1.4	Construction
ከመብራቶች፣ ኢሌክትሪክ ኃይልና ጡሃ	2.6	2.9	2.7	2.5	2.5	Electricity and Water
ከማከፋፈል ሥራ	14.1	15.1	14.7	15.0	14.7	DISTRIBUTIVE SERVICES
ከንግድ፣ ሆቴልና ራስተራንት	8.3	8.8	8.8	8.7	8.5	Trade Hotels and Restaurants
ከመጓጓዣና መገናኛ	5.8	6.3	6.0	6.4	6.2	Transport and Communications
ከልዩ ልዩ አገልግሎቶች	24.5	28.2	29.2	30.6	29.7	OTHER SERVICES
ከባንክና እንቅስቃሴ እና የማይንቀሳቀስ ንብ	6.5	7.0	6.8	7.1	7.0	Banking and Insurance and real estate
ከአስተዳደርና መከላከያ	10.1	12.8	14.0	15.2	14.5	Public Administration and Defence
ከትምህርት አገልግሎት	2.1	2.3	2.3	2.4	2.5	Education
ከሕክምናና የጤና አገልግሎቶች	1.1	1.2	1.2	1.2	1.2	Health
ከቤት ውስጥ አገልግሎቶች እና ሌሎች	4.7	4.9	4.8	4.8	4.6	Domestic Services and Others
ድምር	100.0	100.0	100.0	100.0	100.0	TOTAL
	1996/97	1997/98	1998/99	1999/2000	2000/2001	

1993 - የመጀመሪያ ደረጃ ስሌት

2000/2001 = Provisional Actual

The series of "-" meaning data not available is due to lack of information.

* Most of the data are revised.

Data Source: Ministry of Finance and Economic Development (MoFED)

ክፍል ተ - የመንግሥት ገንዘብ
(ፕብሊክ ፋይናንስ)

SECTION K - PUBLIC FINANCE

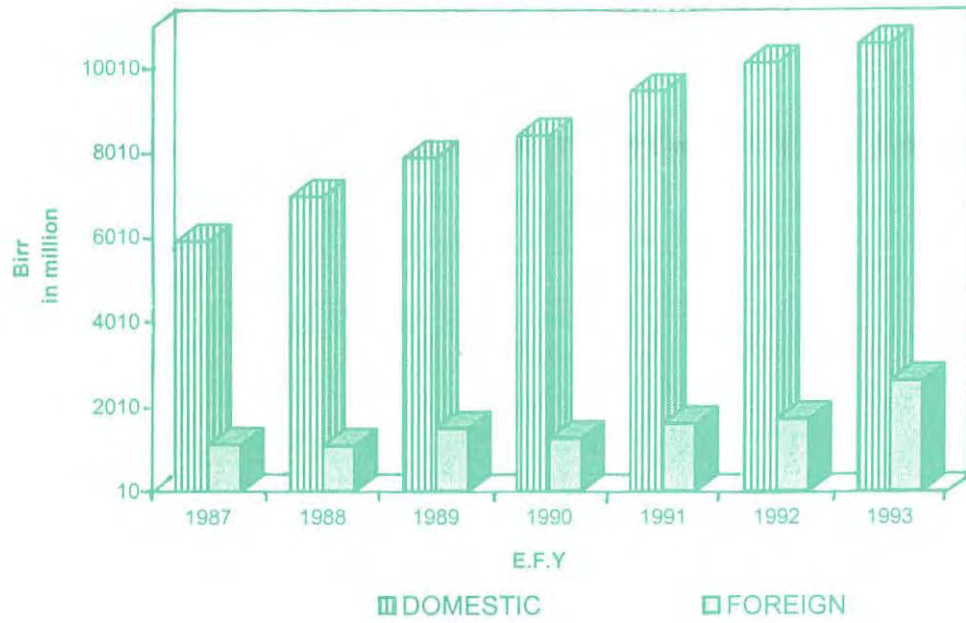
ክፍል ተ. የመንግሥት ገንዘብ/ጥብሉክ ፋይናንስ

ሠንጠረዥ ተ.1 - ተ.4 :- የመንግሥትን ገቢ፣ መደበኛና የካፒታል ወጪን ይገልጻል።

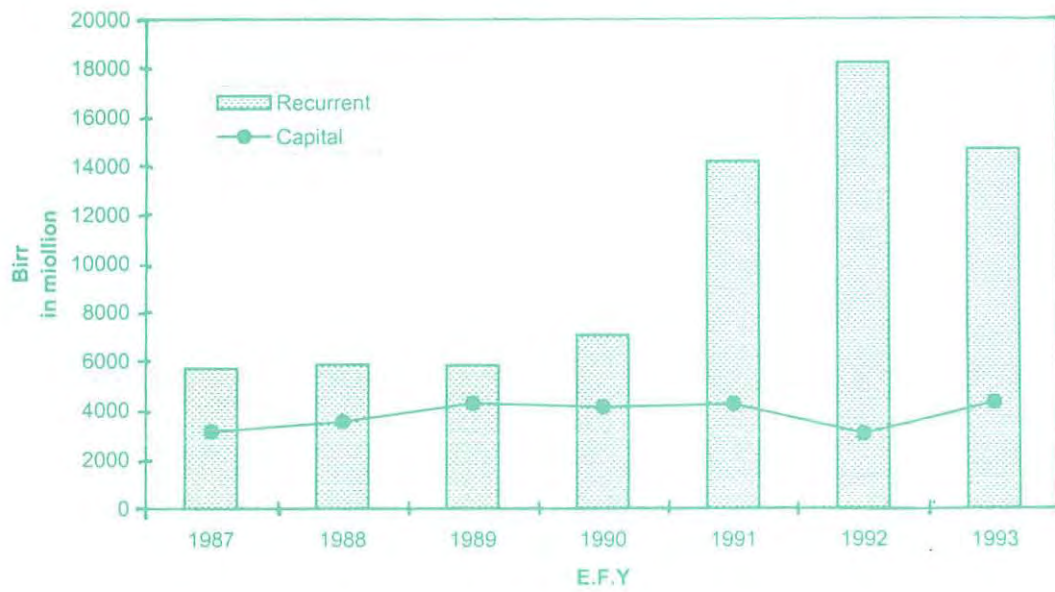
SECTION K. PUBLIC FINANCE

Table k.1. - k.4 :- refer to the central government revenue, current and capital expenditure.

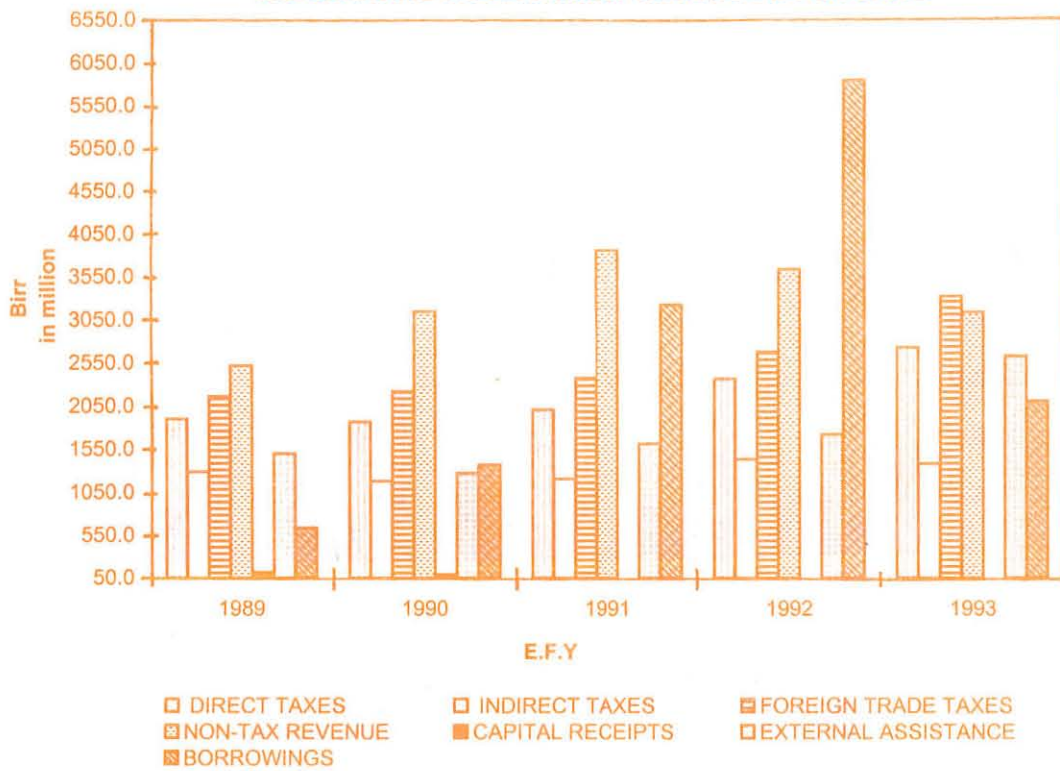
K1. GENERAL GOVERNMENT REVENUE



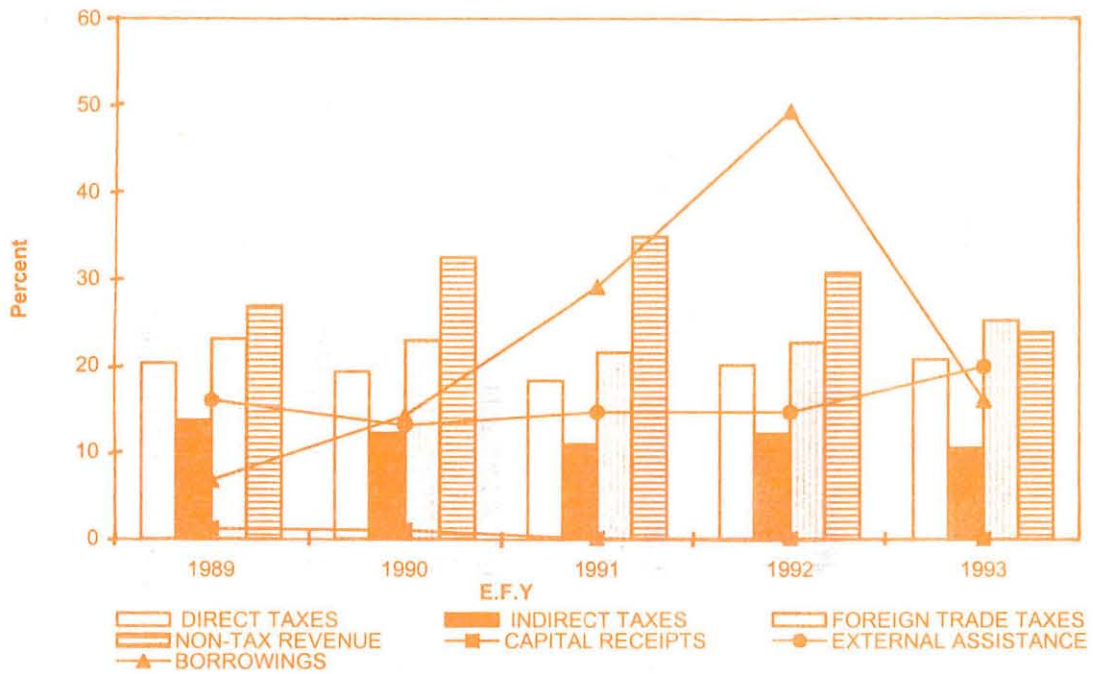
K2. GENERAL GOVERNMENT EXPENDITURE



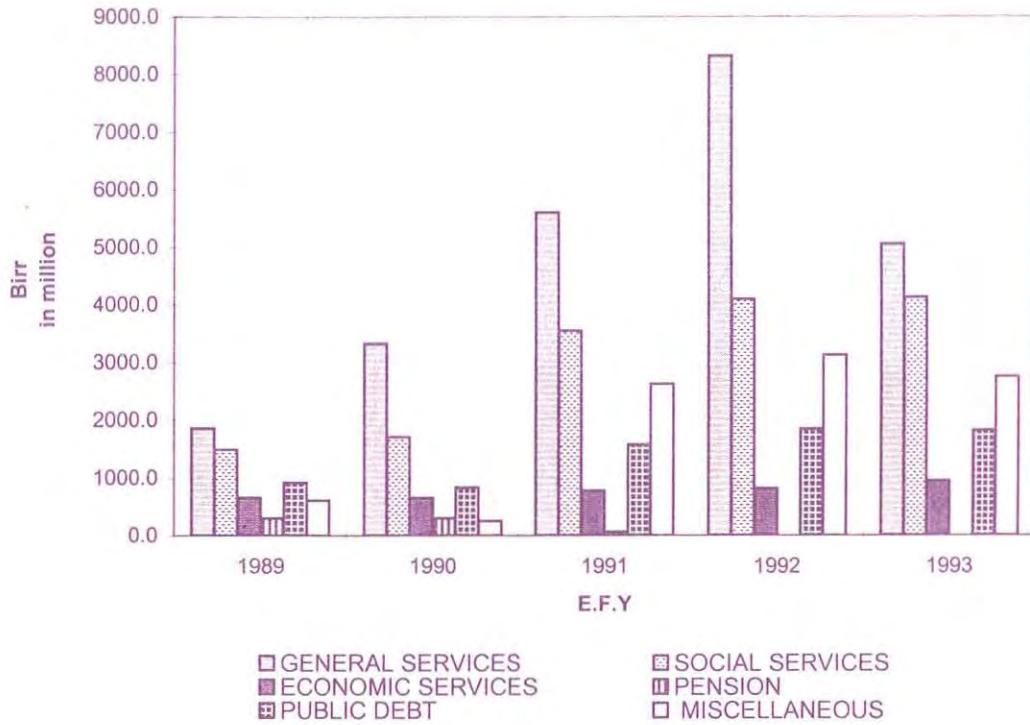
K.3 GENERAL GOVERNMENT REVENUE BY SOURCE



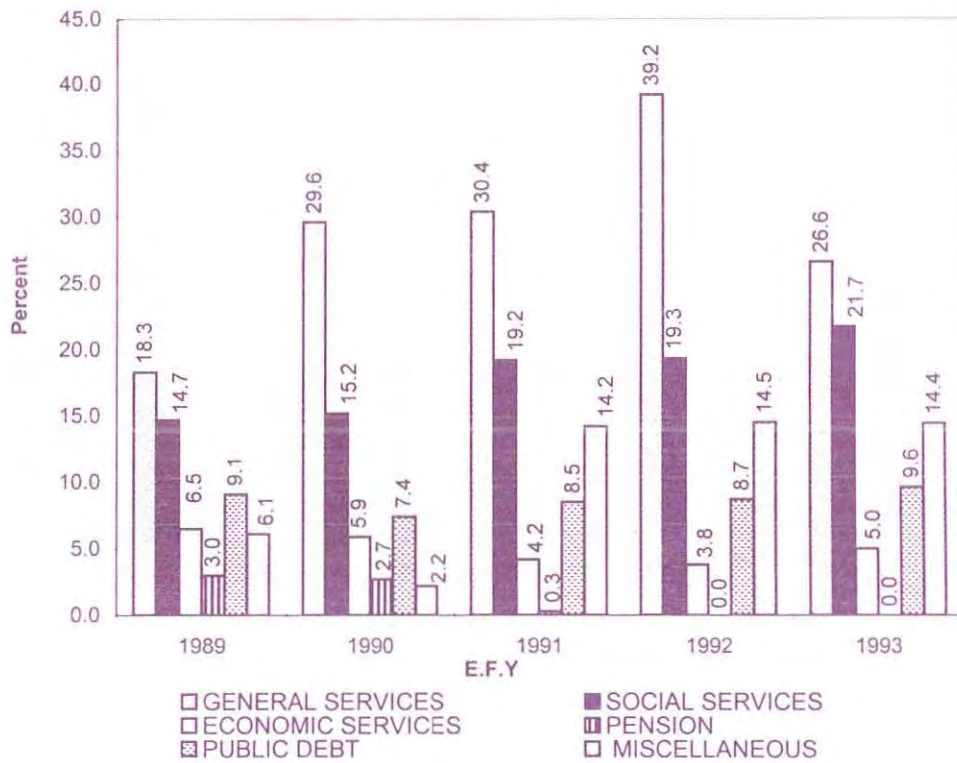
K4. PERCENTAGE COMPOSITION OF GOVERNMENT REVENUE BY SOURCE



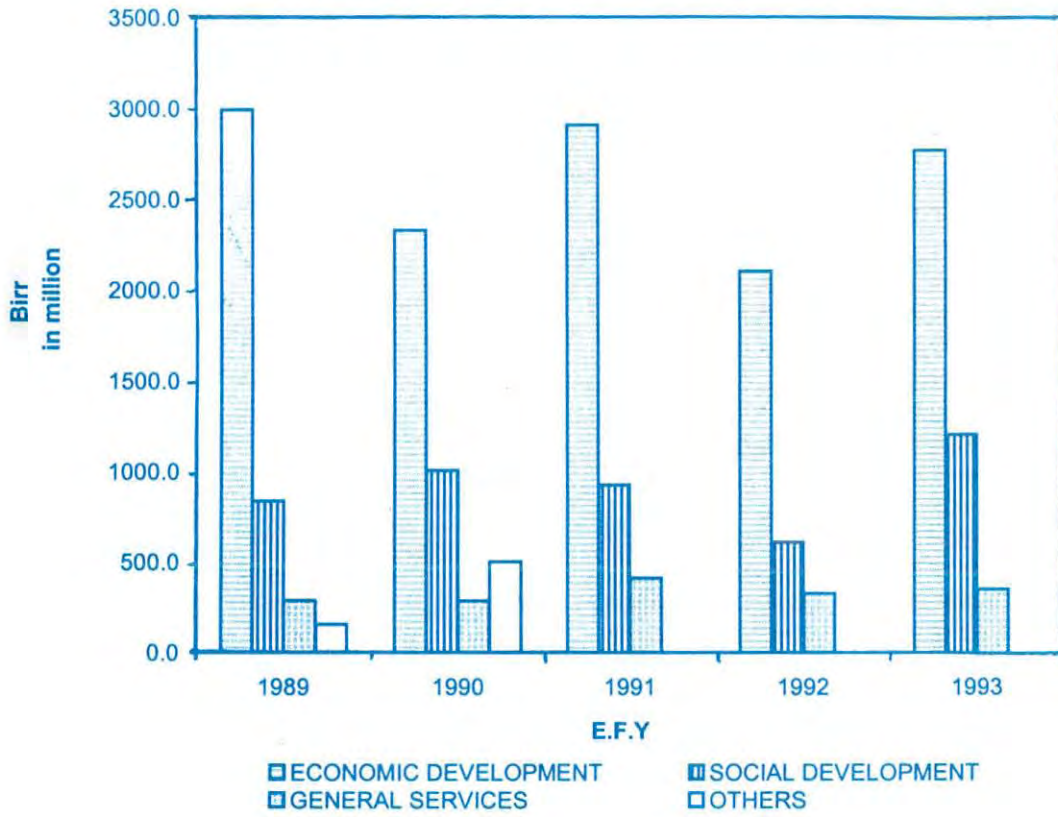
K.5 RECURRENT GOVERNMENT EXPENDITURE



K.6 PERCENTAGE COMPOSITION OF RECURRENT GOVERNMENT EXPENDITURE



K.7 GENERAL GOVERNMENT CAPITAL EXPENDITURE



የመንግሥት ገቢና ወጪ
GENERAL GOVERNMENT REVENUE AND EXPENDITURE

ሠንጠረዥ ተ.1 TABLE K.1 በሚሊዮን ብር IN MILLION BIRR

በጀት ዓመት	ገቢ			ወጪ			1978/79**
	ድምር	ከሀገር ውስጥ	ከውጭ ሀገር	ድምር	ደመወዝና ሥራ ማስኬጃ	የካፒታል ወጪ	
1971	1769.3	1399.4	369.9	2118.8	1513.2	605.6	1978/79**
1972	1971.8	1555.2	416.6	2365.0	1654.6	710.4	1979/80**
1973	2184.2	1665.4	518.8	2678.4	1741.1	937.3	1980/81**
1974	2406.9	1859.6	547.3	2887.7	1838.6	1049.1	1981/82**
1975	2777.8	2100.0	677.8	3325.2	2043.5	1281.7	1982/83**
1976	2897.6	2255.3	642.3	3459.8	2224.8	1235.0	1983/84**
1977	3243.0	2381.1	861.9	3983.1	2419.3	1563.8	1984/85**
1978	3525.7	2479.0	1046.7	4398.4	2466.9	1931.5	1985/86**
1979	3681.9	2697.8	984.1	4593.9	2638.8	1955.1	1986/87**
1980	3995.7	2894.4	1101.3	5133.1	3097.1	2036.0	1987/88**
1981	4328.2	3047.9	1280.3	6042.2	3758.5	2283.7	1988/89**
1982	4417.6	2985.4	1432.2	6539.1	4153.5	2385.6	1989/90**
1983	4449.6	3280.0	1169.6	4913.2	3699.2	1214.0	1990/91
1984	3733.8	2292.0	1441.8	4256.9	3305.1	951.8	1991/92
1985	3657.3	3191.2	466.1	5289.1	3517.9	1771.2	1992/93
1986	4926.1	3938.9	987.2	7202.8	4508.4	2694.4	1993/94
1987	7044.5	5912.8	1131.7	8868.1	5711.6	3156.5	1994/95
1988	8062.9	6966.1	1096.8	9456.7	5894.1	3562.6	1995/96
1989	9381.4	7877.4	1504.0	10142.7	5842.8	4299.9	1996/97
1990	9686.4	8413.1	1273.3	11227.9	7081.3	4146.6	1997/98
1991	11066.1	9451.9	1614.2	18449.9	14190.8	4259.1	1998/99
1992	11841.8	10117.7	1724.1	21253.7	18202.1	3051.6	1999/00
1993	13201.5	10573.5	2628.0	19016.5	14685.7	4330.8	2000/01
	TOTAL	DOMESTIC	FOREIGN	TOTAL	SALARY AND OPERATING COST	CAPITAL EXPENDITURE	BUDGET YEAR
	REVENUE			EXPENDITURE			

የዓመቱ መጨረሻ ሰኔ 30 ነው ::

YEAR ENDING JULY 7

ከገንዘብ ሚኒስቴር የሂሳብ ማጠቃለያ የተገኘ

SOURCE: MINISTRY OF FINANCE, CENTRAL ACCOUNTING DEPARTMENT

**የበጀት ግምት

** BUDGET ESTIMATE

ሁሉም አካላት ጊዜያዊ ትክክለኛ ናቸው::

ALL DATA ARE PREIMINARY ACTUAL

የመንግሥት ገቢ፡ በገቢው ዓይነት
GOVERNMENT REVENUE BY SOURCE

ሠንጠረዥ ተ.2

TABLE K.2

በሚሊዮን ብር

IN MILLION BIRR

	1990	1991	1992+	1993	
የታክሶች ገቢ	5268.7	5591.6	6478.2	7435.9	TAX REVENUE
አመታዊ የእድገት መጠን በመቶ	-1.7	6.1	15.8	15.0	ANNUAL GROWTH RATE (%)
ከገቢ እና ከትርፍ ላይ የተገኙ ታክሶች	1656.0	1833.5	2168.6	2491.1	INCOME AND PROFIT TAX
ከደመጠን ግብር	433.6	505.2	593.8	684.5	PERSONAL INCOME TAX
ከሲራዶ	15.2	16.2	50.9	48.2	RENTAL INCOME TAX
ከንግድ	1089.4	1175.2	1358.5	1455.7	BUSINESS PROFIT TAX
ከአርሻ	102.0	113.1	117.9	119.9	AGRICULTURAL INCOME TAX
ሌላ ገቢ	4.3	4.0	6.0	133.1	OTHER INCOME
ከየገርታል ገቢ ግብር	11.5	19.8	41.5	49.7	CAPITAL GAINS TAX
ከገጠር መራት ግብር	97.8	108.4	111.3	116.2	RURAL LAND USE FEE
ከከተማ መራት ግብር	115.6	66.9	86.8	122.7	URBAN LAND LEASE FEE
ቀጥታ ያልሆኑ ገቢዎች	1180.8	1204.3	1435.6	1381.9	DOMESTIC INDIRECT TAXES
ከሸያዊ /አክሲዮን ታክስ	942.1	923.8	1086.5	975.6	SALES/ EXCISE/ TAXES
ከነጻ ፍትህ	18.3	0.0	0.0	0.0	PETROLEUM PRODUCTS
ከአልኮል አክሲዮን ታክስ	356.0	327.7	266.3	249.5	ALCOHOL & TOBACCO
ሌሎች አክሲዮን ታክሶች	567.8	596.1	820.2	726.1	OTHER EXCISE TAXES
ከአገልግሎት ንግድ ታክስ	124.0	174.3	229.2	281.3	SERVICE SALES TAX
ከቴምብር ተረጎም	114.7	106.2	119.9	125.0	STAMP DUTIES
ከውጭ ለገር ንግድ ተረጎም	2037.2	2223.2	2527.7	3230.7	IMPORT DUTIES AND TAXES
ከገቢ እቃዎች የጥምርክ ተረጎም	1012.4	1131.0	1125.9	1275.4	CUSTOM DUTIES
ከሸያዊ አክሲዮን ታክስ	1024.8	1092.2	1149.6	1434.3	SALES/ EXCISE/ TAXES
ከነጻ ፍትህ	137.3	67.4	86.8	106.8	PETROLEUM PRODUCTS
ከውጭ ከሚገቡ አልኮሎች እና ትምብሆዎች	19.4	19.2	26.0	18.6	ALCOHOL AND TOBACCO
ከሌሎች የገቢ እቃዎች	868.1	1005.6	1036.8	1308.9	OTHER IMPORTS
ሱር ታክስ	-	-	252.2	521.0	SUR TAX
ከውጭ ለቃ ተረጎም	181.3	155.3	148.2	93.3	EXPORT TAXES
የጥምርክ ተረጎም	136.5	155.3	148.2	93.3	CUSTOM DUTIES
ከቡና ተረጎም	21.0	155.3	148.2	93.3	COFFEE DUTIES
ከቡና ሱር ታክስ	110.2	0.0	0.0	0.0	COFFEE SURTAX
ከሌሎች	5.3	0.0	0.0	0.0	OTHER
ከትራንዛክሽን ታክስ	44.8	0.0	0.0	0.0	TRANSACTION TAX
ታክስ ክልሎች ገቢዎች	3144.4	3861.6	3639.5	3137.9	NON-TAX REVENUE
ከመኖሪያ	130.7	176.6	201.2	179.1	CHARGES AND FEES
ከእቃዎችና አገልግሎቶች ሸያዊ	164.1	282.4	356.8	339.4	SALES OF GOODS AND SERVICES
ከመንግሥት እንደገና የሚገኝ ገቢ	1400.2	1423.0	1183.5	1353.4	GOVT INVESTMENT INCOME
ከጠረጎም	96.5	0.0	0.0	0.0	CONTRIBUTION TO PENSIONS FUND
ከንብረት ሸያዊ	92.2	91.8	18.4	26.5	REIMBURSEMENT & PROPERTY SALES
ልዩ ልዩ ገቢዎች	594.7	667.2	500.3	593.5	MISCELLANEOUS REVENUE
ሌሎች ልዩ ገቢዎች	353.5	420.6	729.3	246.0	OTHER EXTRAORDINARY
ከግራዲቪዥናዎች ገቢ	312.5	800.0	650.0	400.0	PRIVATIZATION PROCEEDS
ጠቅላላ ገቢ	8413.1	9453.2	10117.7	10573.8	TOTAL REVENUES
አመታዊ ለውጥ በመቶ	6.8	16.4	6.7	4.6	ANNUAL CHANGES(%)
የውጭ ድጋፍ	1273.3	1762.1	1724.1	2628.0	EXTERNAL GRANTS
እርዳታ በአይነት	655.0	1343.6	1694.2	1651.0	GRANTS IN KIND/EARMARKED
አገልግሎት ያልተጠበቀ የገንዘብ ድጋፍ					
ሲ.ፒ.ኤ.ቲ. እርዳታ	618.3	418.5	29.9	977.0	UNTIED CASH & CPF/GRANTS
ጠቅላላ ገቢና ድጋፍ	9686.4	11215.3	11841.8	13201.8	TOTAL REVENUE AND GRANTS
	1997/98	1998/99	1999/00+	2000/01	

የዓመቱ መጨረሻ ሰኔ 30 ንግድ ::

YEAR ENDING JULY 7

ከገንዘብ ሚኒስቴር የረገጠ ሚኒስቴር የተገኘ

SOURCE: MINISTRY OF FINANCE, CENTRAL ACCOUNTING DEPARTMENT

ዙሉም አታላቅ ጊዜያዊ ትክክለኛ ናቸው::

ALL DATA ARE PRELIMINARY ACTUAL

+ የታሪክ

+ REVISED

የመንግሥት ወጪ፣ በወጪ ዓይነት፣ ገቢ በገቢ ዓይነት
 GOVERNMENT EXPENDITURE AND REVENUE BY PURPOSE

ሠንጠረዥ ተ.3

TABLE K.3

በሚሊዮን ብር IN MILION BIRR

	1989	1990	1991+	1992+	1993	
ወጪ						EXPENDITURE
ሀ. መደበኛ ወጪ	5842.8	7081.3	14190.8	18202.1	14685.7	A. RECURRENT EXPENDITURE
1. ለጠቅላላ አገልግሎት	1860.2	3323.8	5604.1	8324.5	5057.2	1. GENERAL SERVICES
2. ለሥነምግባር አገልግሎት	1488.4	1707.6	3550.0	4095.4	4122.7	2. SOCIAL SERVICES
3. ለኢኮኖሚ አገልግሎት	661.0	658.0	778.0	813.9	943.3	3. ECONOMIC SERVICES
4. ለጡረታ	303.2	304.6	62.4	0.0	0.0	4. PENSION
5. ለጸዳ ክፍያ	918.7	835.6	1574.9	1845.0	1818.0	5. PUBLIC DEBT
6. ለልዩ ልዩ ወጪዎች	224.1	89.6	0.0	73.7	54.1	6. MISCELLANEOUS EXPENDITURE
7. ድጎማ	126.5	-	1793.5	1688.6	2671.6	7. SUBSIDIES
8. ከሱዳን ለርዳታ	256.5	160.0	812.6	1289.5	0.0	8. EXTERNAL ASSISTANCE
9. ሲፍቲ ኔት	4.2	2.1	15.3	71.5	18.8	9. SAFETY NET
ለ. የካፒታል ወጪ	4299.9	4146.6	4259.2	3051.6	4330.8	B. CAPITAL EXPENDITURE
1. ለኢኮኖሚ	3000.5	2332.6	2909.9	2104.3	2769.7	1. ECONOMIC DEVELOPMENT
2. ለሥነምግባር ኑሮ እድገት	843.5	1013.4	931.0	614.2	1207.1	2. SOCIAL DEVELOPMENT
3. ለጠቅላላ አገልግሎት	293.1	291.6	418.3	333.1	354.0	3. GENERAL SERVICES
4. ሌሎች ወጪዎች	162.8	509.0	-	-	-	4. OTHERS
ሐ. የካፒታል ድጋፍ	-	100.0	0.0	0.0	0.0	C. SINKING FUND
ጠቅላላ ወጪ ገቢ	10142.7	11327.9	18450.0	21253.7	19016.5	TOTAL EXPENDITURE
						REVENUE
ሀ. መደበኛ ገቢ	7877.4	8413.1	9451.9	10117.7	10573.6	A. ORDINARY REVENUE
1. ቀጥታ ቀረጦች	1904.8	1869.4	2008.8	2366.7	2729.8	1. DIRECT TAXES
2. ቀጥታ ካልሆኑ ቀረጦች	1289.9	1180.8	1204.3	1435.6	1381.9	2. INDIRECT TAXES
3. ከሱዳን አገር ንግድ ቀረጦች	2163.5	2218.5	2378.5	2675.9	3324.0	3. FOREIGN TRADE TAXES
4. ያልተቀረጡ ገቢዎች	2519.2	3144.4	3860.3	3639.5	3137.9	4. NON-TAX REVENUE
ለ. የካፒታል ገቢ	116.4	92.2	-	-	-	B. CAPITAL RECEIPTS
ሐ. የሱዳን አገር ለርዳታ	1504.0	1273.3	1614.2	1724.1	2628.0	C. EXTERNAL ASSISTANCE
መ. ከወጭ ቀረ	...	-1641.5	-7383.8	-9412.0	-5814.9	D. CASH BALANCE
መ. ብድር	635.6	1372.2	3223.1	5843.4	2106.0	E. BORROWINGS
1. ከሱዳን አገር	727.9	780.2	1708.4	868.4	2052.2	1. EXTERNAL
2. ከአገር ጋር	-92.3	592.0	1514.7	4975.0	53.8	2. INTERNAL
ጠቅላላ ገቢ እና ለርዳታ	9381.4	9686.4	11066.1	11841.8	13201.6	TOTAL REVENUE AND GRANTS
	1996/97	1997/98	1998/99+	1999/00+	2000/01	

...መረጃ አልተገኘም

... DATA NOT AVAILABLE

+ የታረመ

ቦለም አጋዮች ጊዜያዊ ትክክለኛ ናቸው።

የዓመቱ መጨረሻ ሰኔ 30 ነው

+ REVISED

ALL DATA ARE PRELIMINARY ACTUAL

YEAR ENDING JULY 7

ከገንዘብ ሚኒስቴር የሚጠቀሙ የተገኘ

SOURCE:- 1. MINISTRY OF FINANCE, CENTRAL ACCOUNTING DEPARTMENT

የመንግሥት መደበኛ ወጪ
CURRENT GOVERNMENT EXPENDITURE

ሠንጠረዥ ተ.4 TABLE K.4

በሚሊዮን ብር IN MILLION BIRR

	1989	1990	1991+	1992+	1993	
ጠቅላላ አገልግሎት	1860.3	3323.8	5604.1	8324.5	5057.1	GENERAL SERVICES
ለማዕከላዊ መንግሥት	239.2	302.4	385.5	362.5	418.8	ORGAN OF THE STATE
ለአገር መከላከያ	834.8	2189.5	4232.9	6842.2	3307.0	NATIONAL DEFENCE
ለፍትህ	220.2	154.2	511.9	541.0	672.7	JUSTICE
ለአገር ውስጥ ጥበቃ	185.2	318.1	53.9	49.3	62.1	PUBLIC ORDER & SECURITY
ጠቅላላ አገልግሎት	380.9	359.6	419.9	529.5	596.5	GENERAL SERVICES
ለኢኮኖሚ አገልግሎት	661.0	658.0	778.0	813.9	943.3	ECONOMIC SERVICES
ለግብርና	408.0	473.3	529.8	530.6	633.8	AGRICULTURE AND NATURAL RESOURCES
ለንግድና ኢንዱስትሪ	30.5	38.1	40.7	45.0	55.0	TRADE AND INDUSTRY
ለማዕድንና ሀይል	17.8	23.6	28.6	30.3	26.4	MINES AND ENERGY
ለቱሪዝም	9.9	7.1	7.4	10.0	11.6	TOURISM
ለትራንስፖርትና መገናኛ	10.7	13.1	70.8	71.4	86.0	TRANSPORT AND COMMUNICATIONS
ለኮንስትራክሽን	169.7	91.3	74.9	93.9	100.9	CONSTRUCTION
ለኢኮኖሚ ልማት ጥናት	14.4	11.5	25.8	32.7	29.6	ECONOMIC DEVELOPMENT STUDY
ለህዝባዊ አገልግሎት	1488.4	1707.7	3550.0	4095.4	4122.7	SOCIAL SERVICES
ለትምህርትና ሥልጠና	1025.7	1115.0	1240.0	1306.2	1511.1	EDUCATION AND TRAINING
ለባህልና ስፖርት	19.0	25.3	26.0	25.9	33.2	CULTURE AND SPORTS
ለጤና ጥበቃ	331.5	394.3	455.8	395.9	468.0	PUBLIC HEALTH
ለማህበራዊ ጉዳዮች	55.1	57.5	55.6	54.0	61.4	LABOUR AND SOCIAL AFFAIRS
ለመልሶ ማቋቋም	57.1	115.6	120.0	323.2	158.2	REHABILITATION
ሌሎች ወጪዎች	-	-	1652.6	1990.2	1890.8	OTHERS
የጠረጎሙ ወጪ	303.2	304.6	62.4	0.0	0.0	PENSION EXPENDITURE
ዕዳ መክፈያ	1292.5	1410.5	1574.9	1845.0	1821.0	PUBLIC DEBT
የአገር ውስጥ ዕዳ ወለድ	597.2	526.1	588.3	722.3	575.1	INTERNAL DEBT INTEREST
የአገር ውስጥ ዕዳ	128.1	233.4	187.1	178.6	73.3	INTERNAL DEBT PRINCIPAL
የውጭ አገር ብድር ወለድ	283.1	309.6	368.6	377.5	507.7	EXTERNAL DEBT INTEREST
የውጭ አገር ዕዳ	284.1	341.4	430.9	566.6	664.9	EXTERNAL DEBT PRINCIPAL
ልዩ ልዩ ዕዳዎች	224.1	89.6	-	73.7	54.1	MISCELLANEOUS
ለድጎማ	126.5	-	1793.5	1688.6	2671.6	SUBSIDIES
ከውጭ አገር ዕድዳታ	256.5	160.0	812.6	1289.5	-	EXTERNAL ASSISTANCE
ለሲፍቲ ኔት	4.2	2.1	15.3	71.5	18.8	SAFETY NET
ድምር	6216.7	7656.3	14190.8	18202.1	14688.6	TOTAL RECURRENT EXPENDITURE
ዓመታዊ እድገት	-2.2	33.9	33.9	23.9	-26.7	ANNUAL GROWTH (%)
	1996/97	1997/98	1998/99	1999/00	2000/01	

የዓመቱ መጨረሻ ሰኔ 30 ነው ::

YEAR ENDING JULY 7

ከገንዘብ ሚኒስቴር የሂግብ ማጠቃለያ የተገኘ

SOURCE: MINISTRY OF FINANCE, CENTRAL ACCOUNTING

DEPARTMENT

+ የታሪክ

+ REVISED

ሁሉም አታዎች ጊዜያዊ ትክክለኛ ናቸው ::

ALL DATA ARE PRELIMINARY ACTUAL

ክፍል ቸ - የባንክ ሥራዎችና
የአከፋፈል ሚዛን

SECTION L - BANKING &
BALANCE OF PAYMENTS

ክፍል ቸ. የባንክ ሥራዎችና የአከፋፈል ሚዛን

ስለ ገንዘብ:- የብር በይፋ የምንዛሪ ዋጋ ከ1985 ጀምሮ የሚወሰነው በጨረታ ነው።

ስለ ባንኮች :- የኢትዮጵያ መንግሥት ባንክ እስከ ጥር 1956 ዓ.ም ድረስ ብሔራዊ ባንክና የገንዘብ ሚኒስቴር ወኪል በመሆን የባንክ ኖቶችንና ቅንሶናሽ ገንዘቦችን በማሳተምና የውጭ አገር ገንዘብ ምንዛሪ ባለሥልጣን በመሆን ሲሰራ ቆይቷል። እስከተመለከተው ዓመት ድረስ የንግድ ባንክም ሥራ ይሠራ ነበር።

በአዋጅ ቁጥር 206፡ 1955 ዓ.ም በወጣው ነጋሪት ጋዜጣ መሠረት የኢትዮጵያ መንግሥት ባንክ ቀርቶ የኢትዮጵያ ብሔራዊ ባንክ ከጥር 1956 ዓ.ም ጀምሮ ተቋቋመ። የኢትዮጵያ ብሔራዊ ባንክ የኢትዮጵያ ጠቅላይ ባንክ ሲሆን የገንዘብ ሚኒስቴር ወኪልም ሆኖ ገንዘቦችን ያትግል። የንግድ ባንክም ስሙ እንደሚያመለክተው ሁሉ ማንኛቸውንም የባንክ ሥራዎች ያከናውናል። የኢትዮጵያ ንግድ ባንክ አክሲዮን ማህበርና አዲስ ባንክ በ1972 ዓ.ም በአዋጅ ቁጥር 184 ተዋህደዋል።

ሠንጠረዥ ቸ.3:- ሌሎች ገንዘብ ነክ ድርጅቶች የእርሻና የእንዳስትሪ ልማት ባንክ (አሁን የልማት ባንክ) የቤቶችና የገንዘብ ቁጠባ ባንክን ያጠቃልላል። ጥቅምት 27 ቀን 1968 ዓ.ም የቤቶችና የገንዘብ ቁጠባ የሕዝብ ማህበርና የንብረት ማልሚያ የገንዘብ ቁጠባ አክሲዮን ማህበር በመዋህድ የቤቶችና የገንዘብ ቁጠባ ባንክ እንዲሆን ተወስኗል። (አሁን ስሙ ተቀይሮ የኮንስትራክሽንና ቢዝነስ ባንክ ተብሏል)።

ሠንጠረዥ ቸ.12፡ 13 14 እና 15:- የእርሻና የእንዳስትሪ ልማት ባንክ፡- (አሁን የልማት ባንክ)

ነሐሴ 22 ቀን 1962 ዓ.ም. በነጋሪት ጋዜጣ የወጣው ድንጋጌ ቁጥር 55 የቀድሞውን የኢትዮጵያ ልማት ባንክ ንብረትና ዕዳ እንዲሁም የቀድሞውን የኢትዮጵያ ኢንቨስትመንት ኮርፖሬሽን አክሲዮኖች በማጠቃለል የሁለቱን የገንዘብ ድርጅቶች ሥራ እንዲያዋህድ የእርሻና የእንዳስትሪ ልማት ባንክ አክሲዮን ማህበርን አቋቋመ።

ሠንጠረዥ ቸ.16፡ ከሌሎች ሀገሮች ጋር ያለው የገንዘብ ክፍያ ሚዛን፡

ሀ. ዕቃዎችና ግልጋሎቶች

የዕቃዎች ንግድ፡ ወጪና ገቢ ዕቃ የጉምሩክ ዲክላራሲዮን እንደሚያመለክተው ነው።

በገንዘብ ያልተለወጠ ወርቅ፡ የገቢው አምድ የሚያሳየው በብሔራዊ ባንክ ከኢትዮጵያ መንግሥት ጠቅላይ ግምጃ ቤት የተገዛውን የወርቅ ዋጋ ነው።

ሌሎች የትራንስፖርት ወጪዎች፡ የተመዘገበው የኢትዮጵያን አየር መንገድ ገቢ/ክራዲት/ ወጪውን /ዴቢት/ ይጨምራል። እንደዚሁም ገቢው/ክራዲት/ ከኢትዮጵያ ንግድ መርከብ ኮርፖሬሽን ፤ በኢትዮጵያ ውስጥ ባሉት አውሮፕላን ማረፊያዎች ከአረፉት አውሮፕላኖች የተገኘውን ያጠቃልላል። ወጪው በኢትዮጵያ ውስጥ ያሉ የጉዞ ወኪሎች ለውጭ አገር የከፈሉትን ያጠቃልላል።

ጉዞ፡ የጉዞ ገቢ የሚያመለክተው የውጭ አገር መንገደኞች ኢትዮጵያ ውስጥ ያወጡትን ወጪ ሲያጠቃልል በአንጻሩ የጉዞ ወጪ ደግሞ የሚያመለክተው ኢትዮጵያውያን መንገደኞች በውጪ አገር ያወጡትንና እንዲሁም ለጉዞ ወጪ በውጭ ምንዛሪ የተሰጠውን ነው።

የኢንቨስትመንት ገቢ ሂሳብ፡ በገቢ የተመዘገበው የኢትዮጵያ ብሔራዊ ባንክ በውጭ አገር ባለው ተቀማጭ ገንዘብና በዋስትና በያዘው ንብረት የተገኘውን ወለድ ያጠቃልላል። በወጪ በኩል የተመዘገበው መንግሥት ለተበደረው የከፈለውን ወለድና የውጭ አገር ኩባንያዎች ያተረፉትን ያጠቃልላል።

የመንግሥት ሂሳብ ፡ በገቢ የተመዘገበው በኢትዮጵያ የሚገኙ የዲፕሎማቲክ የቆንስል ሚስጥኖችና የዓለም አቀፍ ድርጅቶች ያደረጉትን ወጪ ያጠቃልላል። በወጪ የተመዘገበው በውጭ አገር የሚገኙትን የኢትዮጵያ ቆንስሎችና ዲፕሎማቲክ ሚሽኖች እንዲሁም የቴክኒክ እርዳታና በስጦታ መልክ የተገኙትን ሌሎች የአገልግሎት ወጭ ያጨምራል።

ሌሎች፡ ከውጭ አገር የኢንቨራንሽ ኩባንያ ለኢትዮጵያ ነዋሪዎች የተከፈለውንና /ክራዲት/ እንዲሁም ለኢንቨራንሽ ውሎችና ግዴታዎች የኢትዮጵያ ነዋሪዎች የከፈሉትን/ዴቢት/ ይጨምራል። በተጨማሪም በሌላ ቦታ ያልተመለከቱትን ልዩ ልዩ አገልግሎቶችን ያጠቃልላል።

ለ. የተዛውሩ ክፍያዎች:-

የግል ክፍያዎች :- የሃይማኖት ሚስጥኖች የግል ድርጅቶች እንዲሁም የእያንዳንዱን ሰው ስጦታንና ያስገቡትንም ሀብት /ካፒታል/ በሙሉ ያጠቃልላል።

የመንግሥት ክፍያዎች :- በገቢ የተመዘገበው ፥ ከማናቸውም ሀገሮችና ከኢንተርናሽናል ድርጅቶች የተገኙትን እርዳታዎች ያጠቃልላል።

ሐ. የካፒታል ሂሳብ ዝውውር :-

የአጭር ዘመን የግል ካፒታል ፥ የኢትዮጵያ ነጋዴዎች ከውጭ አገር ነጋዴዎች ጋር ያደረጉትን የንግድ ክራዲቶች ለውጥ ያመለክታል። እንዲሁም በውጭ አገር ባንኮች የኢትዮጵያ አየር መንገድና ንግድ መርከብ ድርጅት ያላቸው ሂሳብ ልዩነት ያመለክታል።

የመንግሥት ካፒታል :- ከብድሩ የተወሰደውንና /ክሬዲት/ ለብድሩ የተከፈለውን /ዴቢት/ ያጠቃልላል።

መ. ገንዘብ ነክ ድርጅቶች:

ዋና ዋናዎቹ ገንዘብ ነክ ድርጅቶች :- በገቢ የተመለከተው ባንኩ ከውጭ ሀገር ያለውን ሀብትና ያለበትን ዕዳ ልዩነት ያመለክታል።

ለሌሎች ገንዘብ ነክ ድርጅቶች :- በኢትዮጵያ ውስጥ የሚሠሩ የንግድ ባንኮች ያላቸውን የሀብትና የዕዳ መጠን ያሳያል።

SECTION L . BANKING AND BALANCE OF PAYMENTS

Currency :- Effective 1992 the dollar value of Birr is determined by auction.

Banks:- Prior to January 1964 , the State Bank was the Central Bank with the power, as agent of the Ministry of Finance, to issue Bank notes and coins and was the sole authorized dealer in foreign exchange. It was also up to that date that the State Bank was engaged in commercial banking activities. By the Monetary and Banking proclamation No.206 of 1963, the State Bank was dissolved, and the National Bank of Ethiopia and the Commercial Bank of Ethiopia were formed w.e.f. 1st January 1984, The National Bank is the Central Bank of Ethiopia and the currency issuing authority, as agent of the Ministry of Finance. The Commercial Bank, as its name indicates, undertakes all general Banking business. The Commercial Bank of Ethiopia S.C. and Addis Bank merged in 1980 by proclamation No.184.

Table. L.3: - Other financial institutions include Agricultural and Industrial Development Bank (now Development Bank) and Savings and Mortgage Corporation. However, Savings and Home Ownership Public Association and Savings and Mortgage Corporation have been replaced by the Housing and Saving Bank as of November 7/1975. (Now renamed Construction and Business Bank)

Tables L.12. 13 14 and 15:- AGRICULTURAL AND INDUSTRIAL DEVELOPMENT BANK (DEVELOPMENT BANK)

On the 28th August 1970 by decree No. 55, the Agricultural and Industrial Development Bank. S.C. was formed to take over the liabilities and assets of the former Development Bank of Ethiopia and the shares of Ethiopian Investment Corporation.

Table L.16 :- BALANCE OF PAYMENTS

A. GOODS AND SERVICES

Merchandise Transactions:- Exports valued f.o.b, while imports are valued c.i.f. Data on exports and imports are compiled as reported by the Customs Authority.

Non-Monetary Gold:- The credit figure represents gold purchased by the National Bank from the Ethiopian Treasury.

Other Transportation :- The entries cover receipts (credit) and expenditure (debit) abroad the Ethiopian Air Lines, also receipts(credit) from Ethiopia Shipping Lines corporation, and from foreign aircraft landing at Ethiopian Airports; beginning 1962. Debits include remittances abroad by travel and shipping agents in Ethiopia.

Travel:- The credit entry covers expenditure in Ethiopia by travelers from abroad. The debit entry covers expenditures by travellers from abroad. The debit entry covers expenditures by Ethiopians travelling abroad and foreign exchange provided for travel expenses.

Investment income:- The credit entries cover interest earned on foreign deposits and securities held by the National Bank of Ethiopia . The debit entries cover interest payment by the central government on loans, and the profits and dividends of the major foreign companies operating in Ethiopia.

Government, not included elsewhere:- The credit entries cover expenditure of foreign diplomatic and consular missions and international institutions in Ethiopia. The debit entries cover Ethiopian consular and diplomatic expenditure and technical assistance contra entry of service received in a form of grants.

Other services:- The item covers insurance claims(credit) by Ethiopian residents on foreign insurance companies, and non-merchandise premiums and claims (credit) paid by Ethiopian residents. It further covers transfer for services which cannot be identified separately for inclusion elsewhere.

B. TRANSFER PAYMENTS

Private:- All donations and imports of capital by religious and private organizations as well as individuals are covered under this item.

Central government:- The credit entries cover grants received from various governments, and international agencies.

C. CAPITAL MOVEMENTS

Private short-term:- The entries cover changes in commercial credits by Ethiopian merchants from foreign merchants, and changes in deposits of Ethiopian Airlines, and Ethiopian Shipping Lines held in foreign banks.

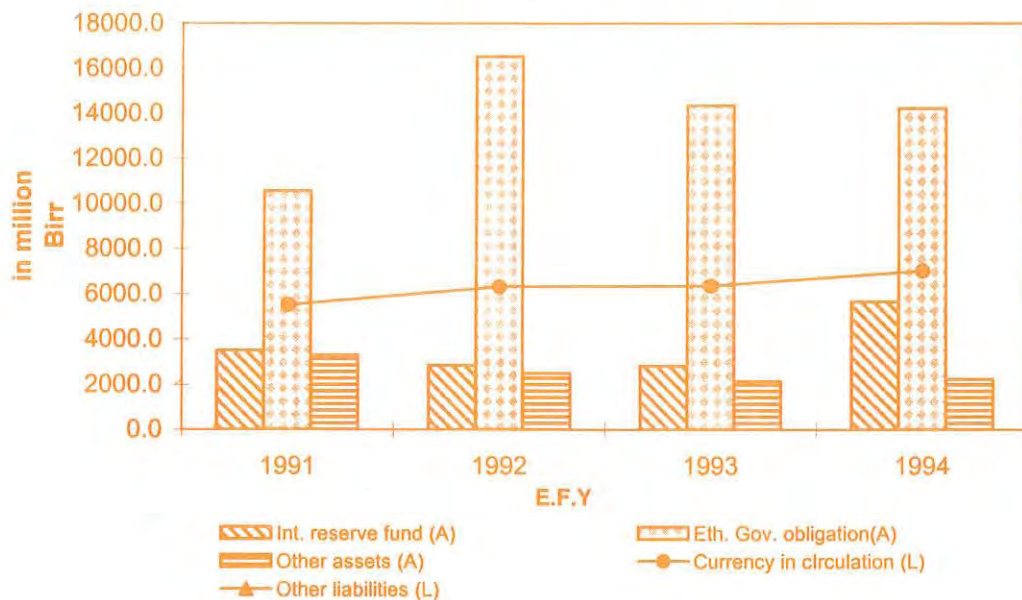
Central Government long-term :- The entries cover loan withdrawals (credit) and loan repayments (debits)

D. MONETARY INSTITUTIONS

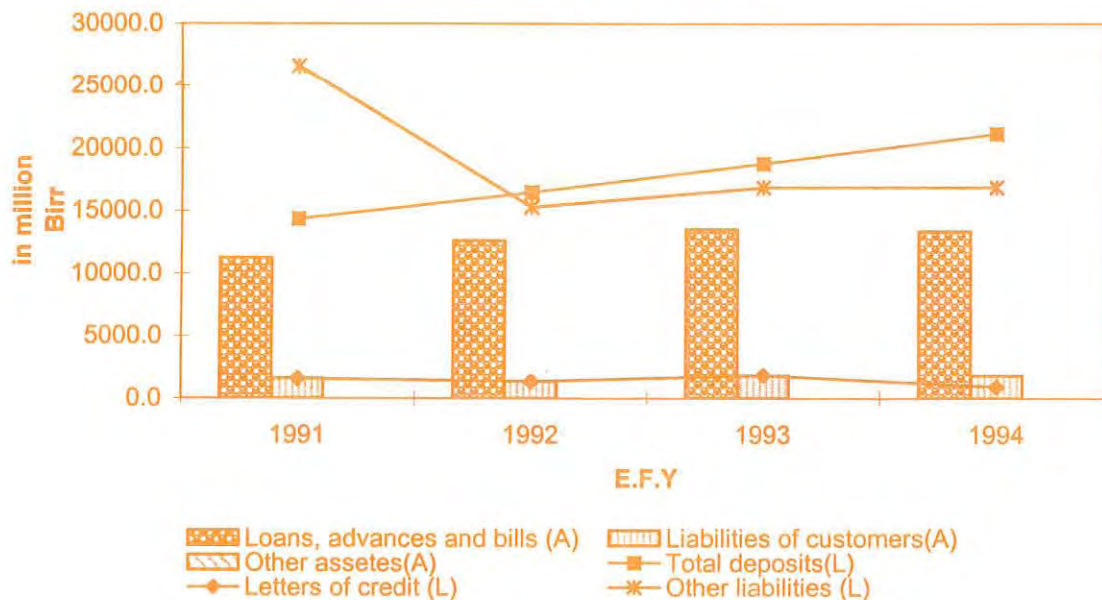
Central Monetary Institutions:- Credit entries include decline in foreign assets and increases in foreign liabilities of the Central Bank.

Other Monetary institutions:- The entries represent net change in foreign assets/liabilities of commercial banks operating in Ethiopia.

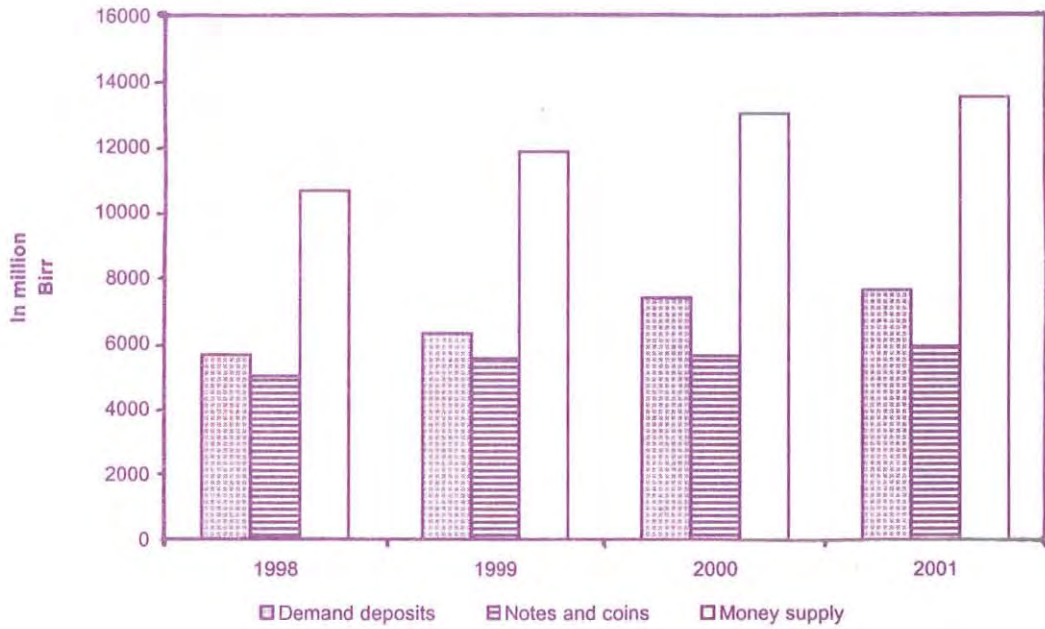
L.1 CONDITION OF NATIONAL BANK OF ETHIOPIA



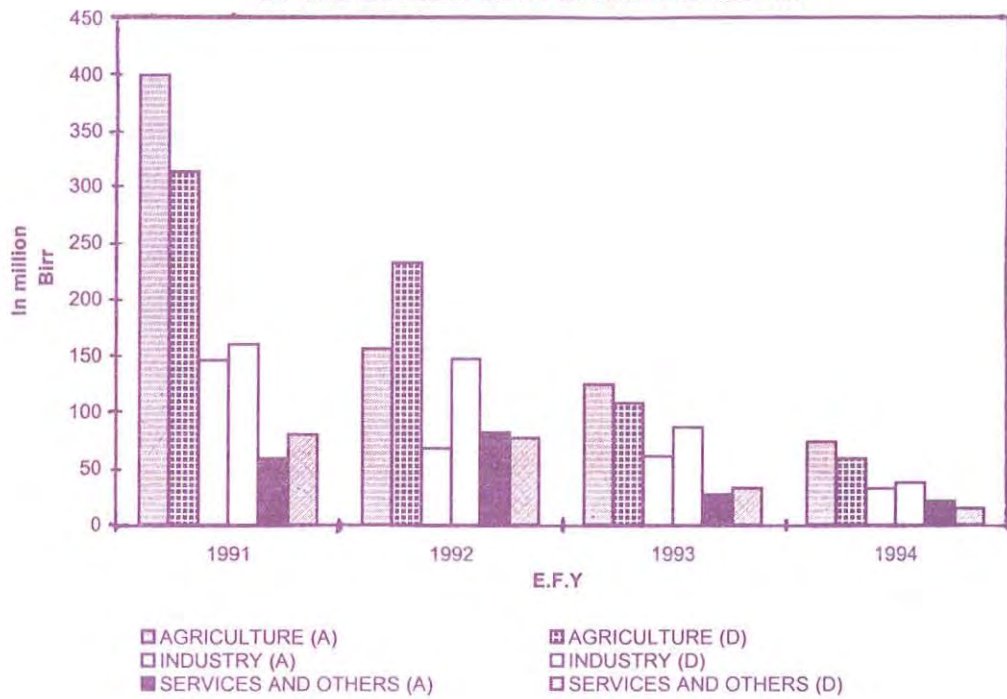
L.2 CONDITION OF COMMERCIAL BANK OF ETHIOPIA



L3. COMPOSITION OF MONEY SUPPLY



L4. LOANS APPROVED AND DISBURSED BY THE DEVELOPMENT BANK OF ETHIOPIA



አጠቃላይ የብሔራዊ ባንክ የሂሳብ መግለጫ
 CONSOLIDATED STATEMENT OF CONDITION
 OF NATIONAL BANK OF ETHIOPIA

ሠንጠረዥ ቸ.1 TABLE L.1

በሚሊዮን ብር IN MILLION BIRR

	1991		1992		1993		1994			
	ታህሳስ	ሰኔ	ታህሳስ	ሰኔ	ታህሳስ	ሰኔ	ታህሳስ	ሰኔ		
ሀብቶች									ASSETS	
አንተርናሽናል መጠበቂያ ሂሳብ	3803.3	3511.6	3673.5	2843.3	2540.5	2832.4	3654.6	5663.0	INTERNATIONAL RESERVE FUND	
ቅድሚያ ክፍያዎችና ያልተጣሩ ሂሳቦች	465.1	465.1	465.1	394.3	394.3	394.3	394.3	394.3	ADVANCES AND UNCLEARED EFFECTS	
በአለም አቀፍ ድርጅቶች የተደረገ አንብስትመንት	300.1	633.8	633.8	616.2	616.2	522.3	519.3	519.3	INVESTMENT IN INTERNATIONAL INSTITUTIONS	
የንግድ ውል ሰነድ	17.2	11.4	11.4	11.4	11.4	-	-	-	CUSTOMERS LIABILITY ON DOCUMENTARY CREDITS	
የኢትዮጵያ መንግስት ግዳጅ	9201.2	10562.2	10301.1	16533.1	13896.5	14342.5	12524.9	14219.9	ETHIOPIAN GOVERNMENT OBLIGATION	
የብር ማንቲሞች	8.4	8.4	8.3	8.3	8.3	8.2	8.3	8.2	SILVER COINS	
የማይንቀሳቀሱ ሀብቶች	46.4	41.4	46.2	53.8	57.7	80.6	100.7	113.4	FIXED ASSETS	
ሌሎች ሂሳቦች	1001.3	2140.2	1725.1	1416.6	1556.1	1136.8	1233.4	1213.2	OTHER ACCOUNTS	
የሀብት ድምር	14843.0	17374.1	16864.5	21877.0	19081.0	19317.1	18435.5	22131.3	TOTAL ASSETS	
ዕዳዎች									LIABILITIES	
በሥራ ላይ የሚገኝ ገንዘብ	5332.2	5529.5	5904.6	6319.8	6100.9	6357.3	6406.4	7034.1	CURRENCY OUT SIDE BANK	
ሌሎች በቅርብ ተጠያቂ ዕዳዎች	-	-	-	-	-	-	-	-	-	OTHER SIGHT LIABILITIES
የዱቤ ሰነዶች	561.2	173.1	907.1	156.6	173.4	107.6	196.0	105.9	COMMERCIAL LETTERS OF CREDIT	
የአለም አቀፍ ድርጅቶች በስም የማይዘዋወሩ የውጭ ሰነዶች	816.7	1067.0	1067.0	1456.0	1456.0	996.6	996.6	996.6	INTERNATIONAL INSTITUTIONS (NON-TRANSFERABLE PROMISSARY NOTES)	
መጠበቂያዎች	314.0	392.0	336.1	303.9	297.6	309.6	310.4	302.6	PROVISIONS	
ሌሎች ሂሳቦች	1383.4	2063.1	2029.5	2148.1	1879.3	1412.7	1311.8	1736.2	OTHER ACCOUNTS	
የኮርፖሬሽን የጠቅላላ መጠበቂያ ሂሳብ	1154.6	1270.5	1297.7	1355.1	1525.2	1938.8	1980.5	2209.3	CAPITAL AND GENERAL RESERVE FUND	
ተቀማጭ	5280.9	6878.8	5322.4	10137.4	7648.6	8194.5	7233.7	9746.7	DEPOSITS	
የዕዳዎች ድምር	14843.0	17374.0	16864.4	21876.9	19081.0	19317.1	18435.4	22131.4	TOTAL LIABILITIES	
	DEC.	JUNE	DEC.	JUNE	DEC.	JUNE	DEC.	JUNE		
	1998	1999	2000	2001	2002					

በኢትዮጵያ ብሔራዊ ባንክ ሂሳብ መምሪያ የተገኘ
 SOURCE : NATIONAL BANK OF ETHIOPIA, ACCOUNTS DEPARTMENT

አጠቃላይ የንግድ ባንኮች የሂሳብ ሁኔታ መግለጫ
 CONSOLIDATED STATEMENT OF CONDITION
 OF COMMERCIAL BANK OF ETHIOPIA

ሠንጠረዥ ቁ.2 TABLE 2

በሚሊዮን ብር IN MILLION BIRR

	1991		1992		1993+		1994		
	ታህሳስ	ሰኔ	ታህሳስ	ሰኔ	ታህሳስ	ሰኔ	ታህሳስ	ሰኔ	
ሁኔታዎች									ASSETS
በእጅ ያለ ጥራ ገንዘብ	324.0	333.1	467.9	486.6	594.8	687.2	800.1	768.4	CASH ON HAND
ያልተጣሩ የአገር ውስጥ ሂሳቦች	3710.3	4362.2	4718.6	5181.9	4275.3	5823.1	5744.2	7466.2	DOMESTIC UNCLEARED EFFECTS
ያልተጣሩ የውጭ አገር ሂሳቦች	628.0	936.6	853.5	966.8	694.6	628.4	689.6	770.9	FOREIGN UNCLEARED EFFECTS
የኢትዮጵያ መንግስት የግምጃ ቤት ሰነዶች	559.6	401.8	3143.9	800.5	448.4	1907.1	2391.7	3405.5	ETHIOPIAN GOVERNMENT TREASURY BILLS
ተደርጎ በቅድሚያ የተከፈሉ ሂሳቦችና ቅናሽ የተደረገባቸው ሰነዶች	10532.6	11232.3	12495.6	12595.5	13040.9	13505.5	13420.7	13348.7	CLAIMS ON NON-CENTRAL C - /T - LOANS, ADVANCES AND BILLS DISCOUNTED
አገልግሎት መንገድ	3.5	5.7	5.4	5.7	5.8	7.7	7.7	7.7	- INVESTMENTS
ንግድ ባንኮች	339.7	462.0	227.6	216.4	205.3	174.8	161.2	128.2	-COMMERCIAL BANKS
አንጥል ሂሳቦች	5270.6	5717.5	398.0	410.4	533.5	430.5	580.8	472.5	SUSPENSE ACCOUNTS
የባንክ ቤት የቢሮ ስራዎችና ሌሎች ጭማሪ ንብረቶች	6496.3	6836.8	470.2	487.6	507.2	539.2	565.8	613.7	PREMISES FURNITURE AND OTHER ASSETS
ሌሎች ከውጭ አገር የሚገኙ ወብቶች	4901.8	5251.2	51.1	43.2	38.8	18.5	47.9	69.4	OTHER FOREIGN ASSETS
ለንግድ ከፊደሎች የደንበኞች ልዩ ሌሎች ሂሳቦች	1388.8	1597.2	1921.6	1373.4	2022.7	1819.7	1861.7	1825.7	LIABILITIES OF CUSTOMERS FOR LETTERS OF CREDIT, ACCEPTANCE ETC.
በብሔራዊ ባንክ ተቀማጭ ገንዘብ	2007.1	2414.2	950.2	4404.5	2720.2	2499.7	1716.7	2696.4	OTHER CONTINGENT ASSETS
በውጭ አገር ባንኮች ተቀማጭ ገንዘብ	1524.6	1761.9	1031.9	1432.0	1744.6	1623.8	1933.1	2284.4	DEPOSITS WITH NATIONAL BANK
በኢርትራ ባንኮች ተቀማጭ ገንዘብ	2369.1	2369.7	2369.7	2369.7	2369.7	2369.7	2369.7	2369.7	DEPOSIT WITH FOREIGN BANKS
በአገር ውስጥና ከውጭ አገር ባንኮች ተቀማጭ ሂሳቦች	-	-	134.6	145.6	157.2	122.3	214.3	420.6	DEPOSIT WITH ERITREAN BANKS
ከመንግስት የሚሰጡ	2649.4	2491.6	2089.8	2089.8	5107.8	5107.8	5107.8	5107.8	DEPOSIT WITH OTHER DOMESTIC AND FOREIGN BANKS
የተጠቃሚ ድምር	42705.4	46173.8	31377.5	33132.9	34592.8	37414.2	37828.8	42133.1	CLAIMS ON GOVERNMENT
ሶዳዎች									LIABILITIES
የማህበራዊ መንግስት ያልሆኑ ተቀማጭ ተንቀሳቃሽ ሂሳብ	6218.2	6329.2	6456.8	7343.7	7533.9	7989.1	7815.4	8984.6	NON-CENTRAL GOV'T DEPOSITS
የቁጠባና የጊዜ ገደብ ተቀማጮች	7647.4	8027.7	8442.0	9127.5	9996.4	10770.4	11551.5	12139.5	DEMAND DEPOSITS
የተቀማጭ ገንዘብ ድምር	13865.6	14356.9	14898.8	16471.2	17530.3	18759.5	19366.9	21124.1	SAVING AND TIME DEPOSITS
የመንግስት ተቀማጭ ገንዘብ	964.3	1058.2	1176.3	1096.7	1004.0	1843.9	1287.1	1514.9	TOTAL DEPOSITS
የውጭ ሶዳ	2028.7	2036.1	2079.2	2089.6	1923.5	1815.4	1592.9	1703.3	GOV'T DEPOSITS
የኮረብታ ሂሳቦች									CAPITAL ACCOUNT
አክሲዮን	849.7	859.2	934.6	1021.1	1082.6	1115.5	1152.6	1218.8	FOREIGN LIABILITIES
የባንኮች ተቀማጭ ገንዘብ	68.0	68.6	70.5	73.0	79.7	84.5	88.0	73.6	CAPITAL ACCOUNT
ሌሎች	911.4	549.4	934.3	704.9	1073.3	951.8	1313.1	925.7	SHARES
ሌሎች ሶዳዎች	8934.0	10098.5	-	-	-	-	-	-	RESERVES
የኮረብታ ሂሳቦች	1829.0	1477.3	-	-	-	-	-	-	OTHER
ሌሎች ሂሳቦች	8943.5	10098.6	9015.3	9971.7	9496.1	10981.9	11700.5	14423.5	OTHER LIABILITIES
የዱቤ ሰነዶች	1388.8	1597.6	1921.6	1373.4	2087.1	1844.2	1064.2	922.4	CAPITAL FUNDS
ተደርጎ	372.2	351.1	346.6	331.4	316.2	296.1	263.4	226.7	OTHER ACCOUNTS
የሶዳዎችና የኮረብታ ድምር	40155.2	42551.5	31377.2	33133.0	34592.8	37692.8	37828.7	42133.0	LETTERS OF CREDIT, ACCEPTANCE, ETC.
DEC.	JUNE		DEC.	JUNE	DEC.	JUNE	DEC.	JUNE	BORROWINGS
1998	1999		2000		2001		2002		TOTAL LIABILITIES AND CAPITAL

ከኢትዮጵያ ብሔራዊ ባንክ ሂሳብ መምሪያ የተገኘ
 SOURCE : NATIONAL BANK OF ETHIOPIA, ACCOUNTS DEPARTMENT

+ የተሻሻለ
 +Revised

የሌሎች ገንዘብ ነክ ድርጅቶች የሂሳብ ሁኔታ መግለጫ
STATEMENT OF CONDITION OF OTHER FINANCIAL INSTITUTIONS

ሠንጠረዥ ቸ.3 TABLE L.3

በሚሊዮን ብር IN MILLION BIRR

	1991		1992		1993		1994		
	ታህሳስ	ሰኔ	ታህሳስ	ሰኔ	ታህሳስ	ሰኔ	ታህሳስ	ሰኔ	
ሀብቶች									ASSETS
በጥራ ገንዘብና በአገር ውስጥ ባንኮች ያለ ሂሳብ	142.7	249.8	227.9	213.8	138.8	139.9	100.8	110.2	CASH AND BALANCE WITH DOMESTIC BANKS
በውጭ አገር ያለ ሀብቶች	69.1	44.2	55.3	29.1	47.1	16.1	4.9	4.1	FOREIGN ASSETS
በማዕከላዊ መንግስት ላይ ያለ ገንዘብ	51.0	42.5	42.5	42.5	42.5	42.5	34.0	34	CLAIMS ON CENTRAL GOVERNMENT
መንግስታዊ ባልሆኑ ድርጅቶች ላይ ያለ ገንዘብ	2020.7	2092.6	2251.3	2224.4	2348.5	2287.9	2309.7	2270.5	CLAIMS ON NON-CENTRAL GOVERNMENT
ሌሎች ሀብቶች	1322.0	1425.3	1576.4	1736.2	1845.9	645.4	669.1	744.4	OTHER ASSETS
የሀብቶች ድምር	3605.5	3854.4	4153.4	4246.0	4422.8	3131.8	3118.5	3163.2	TOTAL ASSETS
ዕዳዎች									LIABILITIES
የቱጠባና የጊዜ ገደብ ተቀማጭዎች	681.4	761.0	734.6	716.1	717.4	722.7	678.3	684.3	TIME AND SAVING DEPOSITS
የካፒታል ሂሳብ	380.5	389.6	397.4	405.9	415.0	424.6	429.3	438.2	CAPITAL ACCOUNTS
የባንኮች ብድር	1434.8	1644.5	1880.1	1966.9	2034.4	858.4	844.1	846.3	CREDIT FROM BANKS
ከሌሎች ገንዘብ ድርጅቶች ብድር	-	-	-	-	-	-	-	-	CREDIT FROM OTHER FINANCIAL INSTITUTIONS
የመንግስት ብድር	13.8	13.8	13.8	13.8	13.8	13.8	13.8	13.8	CREDIT FROM GOVERNMENT
የውጭ አገር ብድር	204.3	203.6	228.2	229.7	245.6	239.7	247.5	246.2	FOREIGN ADVANCES AND LOANS
ሌሎች ሂሳቦች	890.8	841.9	899.3	913.5	996.7	872.6	905.6	934.4	OTHER ITEMS (NET)
የዕዳዎች ድምር	3605.6	3854.4	4153.4	4245.9	4422.9	3131.8	3118.6	3163.2	TOTAL LIABILITIES
	DEC.	JUNE	DEC.	JUNE	DEC.	JUNE	DEC.	JUNE	
	1998	1999	2000	2001	2002				

ከኢትዮጵያ ብሔራዊ ባንክ የኢኮኖሚ ጥናትና የግብር መምሪያ የተገኘ
SOURCE : NATIONAL BANK OF ETHIOPIA,
ECONOMIC RESEARCH AND PLANNING DEPARTMENT

የገንዘብ መጠንና ዝርዝር
SIZE AND COMPOSITION OF MONEY

ጠንጠረዥ ቸ.4 TABLE L.4

	ጠቅላላ ገንዘብ /በግ.ሊ.ዮን ብር/			በገርሰነት /ጠቅላላ ገንዘብ = 100/		
	ድምር	ጠቅላላ በሥራ ላይ ያሉ ግንባታ	የግል ተጠያቂ ተቀማጭ	ግንባታ ግንባታ	ተቀማጭ	
ታህሳስ 22 1991	10667.4	5008.1	5659.3	46.9	53.1	1998 DECEMBER
ታህሳስ 22 1992	11853.5	5540.0	6313.5	46.7	53.3	1999 DECEMBER
ጥር 22 1992	11967.5	5643.5	6324.0	47.2	52.8	2000 JANUARY
የካቲት	12002.1	5732.5	6269.6	47.8	52.2	FEBRUARY
መጋቢት	12100.7	5724.9	6375.8	47.3	52.7	MARCH
ሚያዝያ	12190.9	5884.5	6306.4	48.3	51.7	APRIL
ግንቦት	12730.3	5738.1	6992.2	45.1	54.9	MAY
ሰኔ	13050.3	5914.3	7136.0	45.3	54.7	JUNE
ሐምሌ	13715.0	5862.7	7852.3	42.7	57.3	JULY
ክሐሴ	13942.0	5842.1	8099.9	41.9	58.1	AUGUST
መስከረም	14003.7	5696.4	8307.3	40.7	59.3	SEPTEMBER
ጥቅምት	13378.2	5482.2	7896.0	41.0	59.0	OCTOBER
ኅዳር	12988.7	5474.0	7514.7	42.1	57.9	NOVEMBER
ታህሳስ	13014.5	5624.0	7390.5	43.2	56.8	DECEMBER
ጥር 22 1993	13159.0	5666.8	7492.2	43.1	56.9	2001 JANUARY
የካቲት	13290.7	5872.4	7418.3	44.2	55.8	FEBRUARY
መጋቢት	13059.6	5896.1	7163.5	45.1	54.9	MARCH
ሚያዝያ	12953.1	5819.8	7133.3	44.9	55.1	APRIL
ግንቦት	13419.6	5839.8	7579.8	43.5	56.5	MAY
ሰኔ	13745.8	5911.8	7834.0	43.0	57.0	JUNE
ሐምሌ	13825.3	5920.0	7905.3	42.8	57.2	JULY
ክሐሴ	14232.7	5925.5	8307.2	41.6	58.4	AUGUST
መስከረም	14238.6	5700.5	8538.1	40.0	60.0	SEPTEMBER
ጥቅምት	13671.1	5665.7	8005.4	41.4	58.6	OCTOBER
ኅዳር	13989.7	5808.7	8181.0	41.5	58.5	NOVEMBER
ታህሳስ	13532.0	5903.5	7628.5	43.6	56.4	DECEMBER
ጥር 22 1994	13601.3	6185.8	7415.5	45.5	54.5	2002 JANUARY
የካቲት	13522.4	6102.1	7420.3	45.1	54.9	FEBRUARY
መጋቢት	14198.4	6193.5	8004.9	43.6	56.4	MARCH
ሚያዝያ	14345.6	6411.6	7934.0	44.7	55.3	APRIL
ግንቦት	14956.3	6353.9	8602.4	42.5	57.5	MAY
ሰኔ	15182.4	6491.8	8690.6	42.8	57.2	JUNE
	TOTAL	CIRCULATING CURRENCY	PRIVATE DEMAND DEPOSIT	CURRENCY	DEPOSIT	
	MONEY (MILLION BIRR)			PERCENT (TOTAL MONEY = 100)		

ከኢትዮጵያ ብሔራዊ ባንክ የኢኮኖሚ ጥናትና የጥላቻ መምሪያ የተገኘ

SOURCE : NATIONAL BANK OF ETHIOPIA,
ECONOMIC RESEARCH AND PLANNING DEPARTMENT

አንዳንድ የቁጠባና ጊዜያዊ ተቀማጭ ሂሳቦች
SELECTED DEPOSIT ITEMS

ሠንጠረዥ ቸ.5 TABLE L.5 በሚሊዮን ብር IN MILLION BIRR

	የቁጠባ ተቀማጭ	ጊዜያዊ ተቀማጭ /30 ቀናትና በላይ/	የመንግስት ተቀማጭ		
			ከብሔራዊ ባንክ	ከንግድ ባንክ	
			SAVING DEPOSITS	TIME DEPOSITS 30 DAYS AND OVER	
ታህሳስ 22 1991	6595.3	973.2	1820.5	1152.6	1998 DECEMBER
ታህሳስ 22 1992	7658.1	791.5	2233.2	1168.6	1999 DECEMBER
ጥር 22 1992	7599.4	824.6	2447.0	1187.1	2000 JANUARY
የካቲት	7646.8	828.4	2627.3	1187.5	FEBRUARY
መጋቢት	7764.5	829.2	2544.5	1180.4	MARCH
ሚያዝያ	7846.3	834.2	2565.1	1127.6	APRIL
ግንቦት	8047.7	826.0	2468.5	1223.1	MAY
ሰኔ	8323.5	798.0	2760.3	1089.0	JUNE
ሐምሌ	8516.4	885.4	2436.6	1018.0	JULY
ከሐሴ	8665.1	952.3	2871.9	930.9	AUGUST
መስከረም	8739.7	969.7	3192.2	960.0	SEPTEMBER
ጥቅምት	8843.4	966.3	3348.3	1010.4	OCTOBER
ኅዳር	9019.6	968.1	3166.3	965.6	NOVEMBER
ታህሳስ	9032.8	970.9	2835.2	996.3	DECEMBER
ጥር 22 1993	9103.5	974.3	3069.4	1168.1	2001 JANUARY
የካቲት	9196.7	976.3	3486.1	1427.0	FEBRUARY
መጋቢት	9328.5	908.5	3768.3	1517.0	MARCH
ሚያዝያ	9392.3	924.5	4324.5	1627.9	APRIL
ግንቦት	9652.0	968.0	4429.9	1852.0	MAY
ሰኔ	9782.2	996.0	4367.1	1836.7	JUNE
ሐምሌ	9930.9	981.4	4872.5	1272.9	JULY
ከሐሴ	10066.3	1007.2	4091.5	1205.1	AUGUST
መስከረም	10144.9	1033.3	5547.0	1230.9	SEPTEMBER
ጥቅምት	10197.7	1037.6	5019.4	1366.0	OCTOBER
ኅዳር	10443.9	1021.5	5329.6	1324.9	NOVEMBER
ታህሳስ	10484.7	1066.8	4070.3	1279.3	DECEMBER
ጥር 22 1994	10528.1	1094.4	4142.8	1470.8	2002 JANUARY
የካቲት	10540.8	1176.7	4232.4	1589.1	FEBRUARY
መጋቢት	10575.4	1136.8	4267.6	1877.7	MARCH
ሚያዝያ	10694.3	1125.0	4849.0	1502.0	APRIL
ግንቦት	10932.0	1126.6	5138.8	1589.3	MAY
ሰኔ	11043.5	1096.0	5233.2	1507.0	JUNE

ከአትሎቶ ብሔራዊ ባንክ የአኮሞሊ ጥናትና የጥላን መምሪያ የተገኘ ከጥር - ሰኔ 1993 የታረመ
SOURCE : NATIONAL BANK OF ETHIOPIA, Jan. - June 2001 Revised
ECONOMIC RESEARCH AND PLANNING DEPARTMENT

በሥራ ላይ ያሉ የወረቀትና የቅንሰናሽ ገንዘቦች ዝርዝር
CIRCULATING NOTES AND COINS BY DENOMINATIONS

ሠንጠረዥ ቶ.6 TABLE L.6

በሚሊዮን ብር

IN MILLION BIRR

ሀ/ የወረቀት ገንዘቦች	1991		1992		1993		1994		
	ታህሳስ	ሰኔ	ታህሳስ	ሰኔ	ታህሳስ	ሰኔ	ታህሳስ	ሰኔ	
1 ብር	207.4	195.4	232.0	216.7	217.6	223.2	234.5	243.1	A) NOTES 1 BIRR
5 ብር	129.1	101.8	149.1	113.6	101.8	104.4	116.9	115.0	5 BIRR
10 ብር	978.7	520.9	1094.2	1113	947.6	996.0	975.2	1092.2	10 BIRR
50 ብር	508	533.1	619.9	780.1	679.8	715.1	745.6	833.8	50 BIRR
100 ብር	2429.2	2653.9	2701.4	2988.3	3010.8	3220.3	3334.4	3658.7	100 BIRR
ለ/ ቅንሰናሽ ገንዘቦች									B) COINS
1 ሣንቲም	0.5	0.5	0.6	0.6	0.6	0.6	0.6	0.6	1 CENT
5 ሣንቲም	17.4	17.8	18.2	18.7	19.1	19.6	20.5	20.9	5 CENTS
10 ሣንቲም	37.3	40.9	41.8	43.8	44.5	45.3	45.0	47.1	10 CENTS
25 ሣንቲም	14.1	14.3	14.7	15.4	15.9	16.8	16.5	18.4	25 CENTS
50 ሣንቲም	19.7	20.3	20.7	21.7	22.3	22.9	23.3	25.2	50 CENTS
ጠቅላላ ድምር	4341.4	4098.9	4892.6	5311.9	5060.0	5364.2	5512.5	6055.0	TOTAL NOTES AND COINS
	DEC.	JUNE	DEC.	JUNE	DEC.	JUNE	DEC.	JUNE	
	1998	1999		2000		2001		2002	

ከኢትዮጵያ ብሔራዊ ባንክ የኢኮኖሚ ጥናትና የፕላን መምሪያ የተገኘ

SOURCE : NATIONAL BANK OF ETHIOPIA,

ECONOMIC RESEARCH AND PLANNING DEPARTMENT

በሥራ ላይ ያለ ገንዘብ መጠን
COMPONENTS AND DETERMINANTS OF MONEY SUPPLY

ሠንጠረዥ ቸ.7

TABLE L.7

በሚሊዮን ብር IN MILLION BIRR

	1991		1992		
	መጋቢት 23	ሰኔ 22	መስከረም 20	ታህሣሥ 23	
በሥራ ላይ ያሉ ናቶችና ቅንስናሽ ገንዘቦች	5190.3	5196.4	4888.0	5540.0	NOTES AND COINS IN CIRCULATION
የሩብ ዓመት ልዩነት	182.2	6.1	-308.4	652.0	QUARTERLY CHANGE
ተጠያቂ ተቀማጭ	5550.0	6182.5	6713.9	6313.5	DEMAND DEPOSITS
የሩብ ዓመት ልዩነት	-109.3	632.5	531.4	-400.4	QUARTERLY CHANGE
የገንዘብ መጠን	10740.3	11378.9	11602.0	11853.5	SUPPLY
የሩብ ዓመት የተጣራ ልዩነት	72.8	638.6	223.1	251.5	NET QUARTERLY CHANGE
<u>ልዩነት በዝርዝር</u>					<u>COMPOSITION OF CHANGE</u>
<u>የማዕከላዊ መንግስት ያልሆነ</u>					<u>NON-CENTRAL GOVERNMENT</u>
የክራዲት ዕድገት	610.9	-153.4	60.3	1115.3	INCREASE IN CREDIT
ሲቀንስ ባስቸኳይ ተቀማጭ ገንዘብ ጭማሪ	-109.3	632.5	531.4	-400.4	LESS INCREASE IN NON-SIGHT DEPOSITS
<u>የማዕከላዊ መንግስት</u>					<u>CENTRAL GOVERNMENT</u>
የክራዲት ዕድገት	238.8	964.4	2356.3	124.7	INCREASE IN CREDIT
ሲቀንስ ተቀማጭ ገንዘብ ጭማሪ	240.2	272.9	459.0	-543.0	LESS INCREASE IN DEPOSITS
የአገር ውስጥ ክሬዲት	19558.3	20096.4	22054.0	23837.0	DOMESTIC CREDIT
መጠባበቂያዎች	6272.0	6087.8	6140.4	5021.1	EXTERNAL RESERVES
ሌሎች	7459.8	6785.0	8304.3	8562.6	OTHER ITEMS
በገንዘብ መጠን የሩብ ዓመት የተጣራ ልዩነት	141.8	1028.7	490.9	405.4	NET QUARTERLY CHANGE
	31 MARCH	30 JUNE	30 SEP.	30 DEC.	
	1999				

ከኢትዮጵያ ብሔራዊ ባንክ የኢኮኖሚ ጥናትና የጥገና መምሪያ የተገኘ

SOURCE:- NATIONAL BANK OF ETHIOPIA,
ECONOMIC RESEARCH AND PLANNING DEPARTMENT

በሥራ ላይ ያለ ገንዘብ መጠን
COMPONENTS AND DETERMINANTS OF MONEY SUPPLY

ወንጠረዥ ቸ.7 /የቀጠለ/ በሥራ ላይ ያለ ገንዘብ መጠን	TABLE L.7 (CONT'D)				በሚሊዮን ብር	IN MILLION BIRR
	1992		1993			
	መጋቢት 23	ሰኔ 22	መስከረም 20	ታህሣሥ 23		
ቅንብሮች ገንዘቦች	5724.9	5914.3	5696.4	5624.0	Notes and coins in circulation	
የሩብ ዓመት ልዩነት	184.9	189.4	-217.9	-72.4	Quarterly change	
ተጠያቂ ተቀማጭ	6375.8	7136.0	8307.3	7390.5	Demand deposit	
የሩብ ዓመት ልዩነት	62.3	760.2	1171.3	-916.8	Quarterly change	
የገንዘብ መጠን	12100.7	13050.3	14003.7	13014.5	Money supply	
የሩብ ዓመት የተጣራ ልዩነት	265.2	949.6	2168.7	-989.2	Net Quarterly change	
<u>ልዩነት በዝርዝር</u>					<u>COMPOSITION OF CHANGE</u>	
<u>የማዕከላዊ መንግስት ያልሆነ</u>					<u>NON-CENTRAL GOVERNMENT</u>	
የክሬዲት ዕድገት	289.1	-480.8	-275.9	720.6	Increase in Credit	
ሲቀንስ ባስቸኳይ ተቀማጭ ገንዘብ ጭማሪ	143.9	541.6	594.0	274.9	Less increase in non Sight Deposit	
<u>የማዕከላዊ መንግስት</u>					<u>CENTRAL GOVERNMENT</u>	
የክሬዲት ዕድገት	1107.7	1518.1	1271.2	-408.7	Increase in Credit	
ሲቀንስ ተቀማጭ ገንዘብ ጭማሪ	101.2	-91.4	-129.0	36.3	Less increase in Deposit	
የአገር ውስጥ ክሬዲት	25233.8	26271.0	27266.3	27578.1	Domestic Credit	
መጠባበቂያዎች	4397.5	4770.6	5016.9	4639.5	External Reserves	
ሌሎች	8944.8	8863.8	8557.9	9206.7	Other items	
በገንዘብ መጠን የሩብ ዓመት የተጣራ ልዩነት	391.1	1491.3	1547.5	-714.4	Net Quarterly change	
	31 MARCH	30 JUNE	30 SEP.	30 DEC.		
	2000					

ከኢትዮጵያ ብሔራዊ ባንክ የኢኮኖሚ ጥናትና የፕላን መምሪያ የተገኘ

SOURCE:- NATIONAL BANK OF ETHIOPIA,
ECONOMIC RESEARCH AND PLANNING DEPARTMENT

በሥራ ላይ ያለ ገንዘብ መጠን
COMPONENTS AND DETERMINANTS OF MONEY SUPPLY

ሁንጠረዥ ቸ.7 / የቀጠለ/	TABLE L.7 (CONT'D)				በሚሊዮን ብር IN MILLION BIRR
	1993		1994		
	መጋቢት 23	ሰኔ 22	መስከረም 20	ታህሣሥ 23	
በሥራ ላይ ያሉ ኖቶችና ቅንሰናሽ ገንዘቦች	5896.1	5911.8	5700.5	5903.5	Notes and coins in circulation
የሩብ ዓመት ልዩነት	272.1	15.7	-211.3	203.0	Quarterly change
ተጠያቂ ተቀማጭ	7163.5	7834.0	8538.1	7628.5	Demand deposit
የሩብ ዓመት ልዩነት	-227.0	670.5	704.1	-909.6	Quarterly change
የገንዘብ መጠን	13059.6	13745.8	14238.6	13532.0	Money supply
የሩብ ዓመት የተጣራ ልዩነት	45.1	686.2	492.8	-706.6	Net Quarterly change
<u>ልዩነት በዝርዝር</u>					<u>COMPOSITION OF CHANGE</u>
<u>የማዕከላዊ መንግስት ያልሆነ</u>					<u>NON-CENTRAL GOVERNMENT</u>
የክሬዲት ዕድገት	36.1	404.6	-332.6	235.0	Increase in Credit
ሲቀንስ ባስቸኳይ ተቀማጭ ገንዘብ ጭማሪ	233.3	540.7	407.8	373.3	Less increase in non Sight Deposit
<u>የማዕከላዊ መንግስት</u>					<u>CENTRAL GOVERNMENT</u>
የክሬዲት ዕድገት	-446.9	-20.2	265.4	-769.5	Increase in Credit
ሲቀንስ ተቀማጭ ገንዘብ ጭማሪ	1453.8	918.0	599.4	-1428.3	Less increase in Deposit
የአገር ውስጥ ክሬዲት	27167.3	27551.7	27484.4	26949.9	Domestic Credit
መጠባበቂያዎች	4616.0	4800.0	5792.3	5994.2	External Reserves
ሌሎች	8493.9	7835.4	7859.9	7860.6	Other items
በገንዘብ መጠን የሩብ ዓመት የተጣራ ልዩነት	278.5	1226.9	900.5	-333.3	Net Quarterly change
	31 MARCH	30 JUNE	30 SEP.	30 DEC.	
	2001				

ከኢትዮጵያ ብሔራዊ ባንክ የኢኮኖሚ ጥናትና የጥላቻ መምሪያ የተገኘ

SOURCE:- NATIONAL BANK OF ETHIOPIA,
 ECONOMIC RESEARCH AND PLANNING DEPARTMENT

በብሔራዊ ባንክና በንግድ ባንኮች የተደረገ የአገር ውስጥ ክሬዲት
DOMESTIC CREDIT BY THE NATIONAL BANK AND COMMERCIAL BANK

ሁኔታዎች ተ.8 TABLE L.8

በሚሊዮን ብር IN MILLION BIRR

	ድምር	የመንግስት ግዳጅ		የመንግስት ያልሆኑ ግዳጅ			ኢንቨስትመንት	
		ለ-ብሔራዊ ባንክ	ለንግድ ባንክ	ብድሮችና በቅድሚያ የተከፈሉ ሂሳቦች	ቅናሽ የተደረገባቸው ሰነዶች			
								LOANS AND ADVANCES
		CLAIMS ON CENTRAL GOVERNMENT		CLAIMS ON OTHER THAN CENTRAL GOVERNMENT				
ታኅሳስ 22 1991	22851.8	9201.2	2649.4	10997.7	-	-	3.5	1998 DECEMBER
ታኅሳስ 22 1992	28501.0	10301.1	5233.7	12960.8	-	-	5.4	1999 DECEMBER
ጥር 22 1992	29184.5	11734.1	4217.4	13227.6	-	-	5.4	2000 JANUARY
የካቲት	29708.9	12791.1	3735.7	13176.7	-	-	5.4	FEBRUARY
መጋቢት	30229.1	13810.1	3155.5	13258.0	-	-	5.5	MARCH
ሚያዝያ	30711.1	14055.1	3380.2	13270.1	-	-	5.7	APRIL
ግንቦት	31128.6	14935.1	3089.9	13097.9	-	-	5.7	MAY
ሰኔ	32415.9	16533.1	2890.3	12986.8	-	-	5.7	JUNE
ሐምሌ	32321.3	17330.6	2330.9	12654.1	-	-	5.7	JULY
ነሐሴ	32710.7	17539.5	2409.6	12755.9	-	-	5.7	AUGUST
መስከረም 1993	32902.4	17862.5	2319.6	12714.6	-	-	5.7	SEPTEMBER
ጥቅምት	33151.1	17854.5	2372.0	12918.8	-	-	5.8	OCTOBER
ኅዳር	32887.1	14151.5	5584.5	13146.8	-	-	4.3	NOVEMBER
ታኅሳስ	32893.7	13896.5	5556.2	13435.2	-	-	5.8	DECEMBER
ጥር 22 1993	33707.9	14355.6	5801.3	13543.3	-	-	7.7	2001 JANUARY
የካቲት	34038.3	14972.5	5535.3	13522.8	-	-	7.7	FEBRUARY
መጋቢት	33923.3	14715.5	5744.1	13456.0	-	-	7.7	MARCH
ሚያዝያ	34192.4	14894.5	5674.0	13616.2	-	-	7.7	APRIL
ግንቦት	34825.8	14386.5	6433.9	13997.7	-	-	7.7	MAY
ሰኔ	35264.9	14342.5	7014.9	13899.8	-	-	7.7	JUNE
ሐምሌ	35392.3	14368.0	7493.5	13523.1	-	-	7.7	JULY
ነሐሴ	34935.7	14558.9	6921.4	13447.7	-	-	7.7	AUGUST
መስከረም 1994	35574.0	15213.9	7008.3	13344.1	-	-	7.7	SEPTEMBER
ጥቅምት	34855.5	13802.9	7666.0	13378.9	-	-	7.7	OCTOBER
ኅዳር	34895.1	13753.9	7648.4	13485.1	-	-	7.7	NOVEMBER
ታኅሳስ	33613.9	12524.9	7499.5	13581.8	-	-	7.7	DECEMBER
ጥር 22 1994	33817.9	12989.9	7187.5	13632.8	-	-	7.7	2002 JANUARY
የካቲት	34225.8	12990.9	7424.8	13802.4	-	-	7.7	FEBRUARY
መጋቢት	35040.7	13296.9	7946.1	13790.0	-	-	7.7	MARCH
ሚያዝያ	35400.8	13737.9	7816.2	13839.0	-	-	7.7	APRIL
ግንቦት	35680.4	13530.9	8459.7	13682.1	-	-	7.7	MAY
ሰኔ	36217.8	14219.9	8513.3	13476.9	-	-	7.7	JUNE
	TOTAL	NATIONAL BANK	COMMERCIAL BANK	LOANS AND ADVANCES	BILLS DISCOUNTED	INVESTMENT		
		CLAIMS ON CENTRAL GOVERNMENT		CLAIMS ON OTHER THAN CENTRAL GOVERNMENT				

ከኢትዮጵያ ብሔራዊ ባንክ የኢኮኖሚ ጥናትና የፕላን መምሪያ የተገኘ

SOURCE:- NATIONAL BANK OF ETHIOPIA,
ECONOMIC RESEARCH AND PLANNING DEPARTMENT

የተጣራ የወርቅና የውጭ አገር ምንዛሪ ተቀማጭ
NET GOLD AND FOREIGN EXCHANGE HOLDINGS

ሠንጠረዥ ቸ.9 TABLE L.9 በሚሊዮን ብር IN MILLION BIRR

	የተጣራ የውጭ አገር ምንዛሪ ተቀማጭ			
	ድምር	ብሔራዊ ባንክ	ንግድ ባንክ	
ታህሳስ 22 1991	5526.2	2724.4	2801.8	1998 DECEMBER
ታህሳስ 22 1992	5016.3	2330.3	2686.0	1999 DECEMBER
ጥር 22 1992	4793.1	2336.9	2456.2	2000 JANUARY
የካቲት	4570.7	2398.6	2172.1	FEBRUARY
መጋቢት	4395.1	2176.5	2218.6	MARCH
ሚያዝያ	3812.1	1855.5	1956.6	APRIL
ግንቦት	3924.3	1728.4	2195.9	MAY
ሰኔ	3428.5	966.0	2462.5	JUNE
ሐምሌ	4441.9	1711.9	2730.0	JULY
ነሐሴ	4382.3	1484.2	2898.1	AUGUST
መስከረም 1993	4697.4	1636.9	3060.5	SEPTEMBER
ጥቅምት	4399.2	1543.7	2855.5	OCTOBER
ኅዳር	4184.1	1516.3	2667.8	NOVEMBER
ታህሳስ	4323.2	1597.2	2726.0	DECEMBER
ጥር 22 1993	4239.0	1597.2	2641.8	2001 JANUARY
የካቲት	4176.6	1538.4	2638.2	FEBRUARY
መጋቢት	4308.3	1522.9	2785.4	MARCH
ሚያዝያ	4572.3	1493.0	3079.3	APRIL
ግንቦት	4361.2	1329.3	3031.9	MAY
ሰኔ	4799.9	1693.6	3106.3	JUNE
ሐምሌ	5993.2	2712.4	3280.8	JULY
ነሐሴ	5947.2	2565.0	3382.2	AUGUST
መስከረም 1994	5792.3	2398.9	3393.4	SEPTEMBER
ጥቅምት	5796.4	2233.5	3562.9	OCTOBER
ኅዳር	5865.1	2187.3	3677.8	NOVEMBER
ታህሳስ	5994.2	2242.9	3751.3	DECEMBER
ጥር 22 1994	5997.1	2388.9	3608.2	2002 JANUARY
የካቲት	5830.9	2366.7	3464.2	FEBRUARY
መጋቢት	6308.9	2728.0	3580.9	MARCH
ሚያዝያ	6700.1	2964.0	3736.1	APRIL
ግንቦት	7559.9	3636.4	3923.5	MAY
ሰኔ	7822.5	3798.7	4023.8	JUNE
	TOTAL	NATIONAL BANK	COMMERCIAL BANK	
	NET FOREIGN EXCHANGE HOLDING			

ከኢትዮጵያ ብሔራዊ ባንክ የኢኮኖሚ ጥናትና የፕላን መምሪያ የተገኘ

SOURCE : NATIONAL BANK OF ETHIOPIA,
ECONOMIC RESEARCH AND PLANNING DEPARTMENT

የኢትዮጵያ ንግድ ባንክ ያልተመለሰ የብድር መጠን በኢኮኖሚ ዘርፍ
 COMMERCIAL BANK OF ETHIOPIA
 OUTSTANDING BALANCES OF LOANS AND ADVANCES

ሠንጠረዥ ፑ.10 TABLE L.10

IN '000

የኢኮኖሚ ዘርፍ	1992	1993+	1994*	ECONOMIC SECTOR
	ሰኔ 23	ሰኔ 23	ሰኔ 23	
ከእርግ	414,035	395,689	474,892	AGRICULTURE
ሰብል	217,703	213,184	289,904	CROPS
ተክል	163,181	142,754	164,642	PLANTATION
አትክልትና ፍራፍሬ	1,806	11,637	752	HORTICULTURE
ከብት እርባታ	15,144	10,475	10,683	LIVESTOCK
ሌሎች	16,201	17,639	8,911	OTHERS
ከኢንዱስትሪ	856,470	1,056,240	977,795	MANUFACTURING
ከትላልልት ኢንዱስትሪ	755,474	938,355	866,469	LARGE SCALE INDUSTRIES
ምግብና መጠጥ	163,670	331,399	211,533	FOOD & BEVERAGE
ጨርቃ ጨርቅ	202,496	42,280	54,699	TEXTILE & CLOSING
ቆዳና ጫማ	22,488	27,218	21,492	LEATHER & SHOE
ወረቀትና እትመት	20,740	33,984	39,782	PAPER & PRINTING
ኬሚካል	20,981	19,834	18,876	CHEMICALS
ህንፃ መሣሪያዎች	105,717	126,449	132,423	BUILDING MATERIALS
ሌሎች	219,382	357,191	387,664	OTHERS
ከአነስተኛ ኢንዱስትሪ	100,996	117,885	111,326	SMALL SCALE INDUSTRIES
ሸክላ ስራ	2,646	13,402	5,907	POTTERY
ቆዳ ስራ	25,953	28,662	37,930	TANNERY
ሽመና	7	3	-	WEAVING
ልብስ ስራ	7,004	6,379	6,484	TAILORING
የአናዲ ሥራ	4,877	7,127	6,028	CARPENTRY
ሌሎች	60,509	62,312	54,977	OTHERS
ከአገር ውስጥ ንግድና አገልግሎት	2,788,668	2,350,516	1,887,922	DOMESTIC TRADE & SERVICES
አገር ውስጥ ንግድ	1,656,693	1,165,446	924,850	DOMESTIC TRADE
ሰብል	223,583	136,251	60,420	CROPS
ቆዳና ሌሎች	10,646	7,658	3,246	HIDE & SKIN
ቡና	266,750	168,977	86,166	COFFEE
ኢንዱስትሪ ውጤቶች	904,000	716,563	385,513	INDUSTRIAL PRODUCTS
ሌሎች	251,714	135,997	389,505	OTHERS
ትራንስፖርት	579,151	560,811	383,351	TRANSPORT
ሆቴሎችና ተራዝም	153,892	119,679	170,081	HOTEL & TOURISM
ሌሎች አገልግሎቶች	398,932	504,580	409,640	OTHER SERVICES
ከአለም አቀፍ ንግድ	2,658,885	2,605,736	2,370,171	INTERNATIONAL TRADE
ወደ ውጭ አገር ከተሸጡ ዕቃዎች	895,716	936,625	682,827	EXPORT
ቡና	698,505	717,216	472,638	COFFEE
ቆዳና ሌሎች	23,692	39,115	52,063	HIDE & SKIN
ሌሎች	173,519	180,294	158,126	OTHERS
ከውጭ ለተገዙ ዕቃዎች	1,763,169	1,669,111	1,687,344	IMPORT
ምግብና መጠጥና ትምህርት	35,878	45,470	46,788	FOOD, BEVERAGE & TOBACCO
ጨርቃ ጨርቅ	131,682	120,627	105,841	TEXTILE
መኪናዎችና መሣሪያዎች	430,745	561,381	386,103	MACHINERY & EQUIPMENT
ነዳጅ	208,323	20,198	767	PETROLEUM
ማዳበሪያ	171,584	238,422	539,390	FERTILIZERS
ተባብሮች	328	12,952	13,851	INSECTICIDES
የፍርማሰ ቁሳቁስ	22,932	39,259	46,983	PHARMACEUTICALS
ሌሎች	761,697	630,802	547,621	OTHERS
ህንፃና ኮንስትራክሽን	541,726	666,547	579,085	BUILDING & CONSTRUCTION
የግል ብድር	18,740	20,808	21,766	PERSONAL LOAN
የገንዘብ ድርጅቶች	676,906	577,705	517,656	FINANCIAL INSTITUTION
የፕሮጀክቶች ኮፍይናንስ ንግድ	973,357	1,039,858	1,032,990	COFINANCING OF PROJECTS
አይ ድፍ ኵ ዳ ብድር	8,429	7,918	8,213	IFAD LOAN
ጉዳዮች በሕግ የተያዙ	1,265,664	1,618,450	1,694,444	LOANS IN LEGAL (ALD)
ለክፍያ ክፍያ የተዘጋጀ	142,391	142,655	114,414	LOANS IN REALIZATION (LIR)
ጠቅላላ ድምር	10,345,271	10,482,122	9,679,348	GRAND TOTAL
	30 June	30 June	30 June	
	2000	2001+	2002*	

ከኢትዮጵያ ንግድ ባንክ የተገኘ
 SOURCE : COMMERCIAL BANK OF ETHIOPIA

+ የተመረመረ
 + Audited

* ያልተመረመረ
 * Unaudited

የመንግስት የአገር ውስጥ ልዩ ልዩ በአበዳሪዎች
INTERNAL DEBT OF GOVERNMENT BY HOLDERS

ሠንጠረዥ ቸ.11

TABLE L.11

በሚሊዮን ብር

IN MILLION BIRR

አበዳሪዎች	1991		1992		1993		1994		
	ታህሣሥ	ሰኔ	ታህሣሥ	ሰኔ	ታህሣሥ	ሰኔ	ታህሣሥ	ሰኔ	
ከኢትዮጵያ ብሔራዊ ባንክ	9201.2	10562.2	10301.1	16533.1	13896.5	14342.5	12524.9	14219.9	NATIONAL BANK OF ETHIOPIA
በቀጥታ በትድሚያ የተከፈለ	7275.0	8636.0	8423.0	14572.0	3403.0	3849.0	2210.0	3905.0	DIRECT ADVANCES
በቃል ከዳን ሰነድ	-	-	-	-	-	-	-	-	PROMISARY NOTES
የመንግስት ቦንዶች									SECURITIES (BONDS)
ጠለድ ያለው	783.0	783.0	783.0	866.0	1047.0	1047.0	998.9	998.9	NON-INTEREST BEARING(1)
ጠለድ የሌለው	1143.2	1143.2	1095.1	1095.1	9446.5	9446.5	9316.0	9316.0	INTERESET BEARING(1)
ከንግድ ባንክ	2637.8	2491.6	5158.7	2890.3	5541.7	7014.9	7499.5	8513.3	COMMERCIAL BANKS
የመንግስት ቦንዶች	2089.8	2089.8	2089.8	2089.8	5089.8	5107.8	5107.8	5107.8	GOV'T BONDS
በግምጃ ቤት ሰነድ	548.0	401.8	3068.9	800.5	451.9	1907.1	2391.7	3405.5	TREASURY BILLS(2)
ከመንግሥታዊ ድርጅቶች									INTER GOVERNMENT DEPARTMENT
/ቦንዶች/ ሌሎች	1692	1646.5	1739.7	1823.7	1425.0	1768.8	1789.9	1471.3	DEBT (BONDS) OTHERS
በግምጃ ቤት ሰነድ	1242.7	1226.0	1319.2	1403.2	1004.5	1373.5	1403.1	1107.7	TREASURY BILLS
የመንግስት ግዴታ	378.0	378.0	378.0	378.0	378.0	352.8	352.8	328.6	GOV'T DEBT BONDS
የመንግስት ቦንዶች	71.3	42.5	42.5	42.5	42.5	42.5	34.0	35.0	GOV'T BONDS
ድምር	13531.0	14700.3	17199.5	21247.1	20863.2	23126.2	21814.3	24204.5	TOTAL GOV'T INDEBTEDNESS
	DEC.	JUNE	DEC.	JUNE	DEC.	JUNE	DEC.	JUNE	HOLDERS
	1998	1999	2000	2000	2001	2001	2002	2002	

(1) በብሔራዊ ባንክ ያሉ የመንግስት ቦንዶች በባንኩ ሠራተኞች የጡረታ ፈንድ የተገዙትን አይጨምርም

NOTE:-(1) GOVERNMENT BONDS HELD BY THE NATIONAL BANK OF ETHIOPIA
DO NOT INCLUDE THE AMOUNT BOUGHT WITH THE BANK'S STAFF PENSION FUND

(2) በኢትዮጵያ ንግድ ባንክ የሠራተኞች የጡረታ ፈንድ የተገዙትን ሰነዶች አይጨምርም

(2) EXCLUDES DISCOUNTS AND BILLS PURCHASED WITH THE STAFF PENSION FUND OF C.B.E.

ከኢትዮጵያ ብሔራዊ ባንክ የኢኮኖሚ ጥናትና ፕላን መምሪያ የተገኘ

SOURCE : NATIONAL BANK OF ETHIOPIA,

ECONOMIC RESEARCH AND PLANNING DEPARTMENT

ከልማት ባንክ የተፈቀዱና የተሰጡ ብድሮች ብዛትና መጠን
 NUMBER AND AMOUNT OF LOANS APPROVED AND DISBURSED BY
 THE DEVELOPMENT BANK

ሠንጠረዥ ቶ.12

TABLE L.12

በሚሊዮን ብር IN MILLION BIRR

የሥራው ክፍል	1991			1992			1993			1994			SECTOR
	የተፈቀደ ብድር		የተሰጠ ብድር	የተፈቀደ ብድር		የተሰጠ ብድር	የተፈቀደ ብድር		የተሰጠ ብድር	የተፈቀደ ብድር		የተሰጠ ብድር	
	ብዛት በቁጥር	የገንዘብ ልክ		ብዛት በቁጥር	የገንዘብ ልክ		ብዛት በቁጥር	የገንዘብ ልክ		ብዛት በቁጥር	የገንዘብ ልክ		
ለእርሻ	1013	399.8	313.2	679	156.6	232.5	348	124.8	108.0	246	73.9	58.9	AGRICULTURAL INDUSTRIAL SERVICES AND OTHERS TOTAL
ለእንዳሰትሪ	501	146.3	160.1	389	68.1	147.3	284	60.9	86.7	259	32.3	37.5	
ለእገልግሎቶችና ለሌሎች ሥራዎች ድምር	222	58.8	80.4	246	82	77.2	171	27.2	33.0	186	21.1	14.9	
	1736	604.9	553.7	1314	306.7	457	803	212.9	227.7	691	127.3	111.3	
	NUMBER	AMOUNT		NUMBER	AMOUNT		NUMBER	AMOUNT		NUMBER	AMOUNT		
	LOANS APPROVED		DISBURSED	LOANS APPROVED		DISBURSED	LOANS APPROVED		DISBURSED	LOANS APPROVED		DISBURSED	
	1998/99			1999/00			2000/01			2001/02			

የተፈቀዱ ብድሮች በሥራ ዓይነታቸው
 LOANS APPROVED BY ACTIVITIES

ሠንጠረዥ ቶ.13

TABLE L.13

በሚሊዮን ብር IN MILLION BIRR

የሥራው ዓይነቶች	1991	1992	1993	1994	
ሀ. ለእርሻና ለከብት እርባታ	399.8	156.6	124.8	73.9	A. AGRICULTURE AND LIVESTOCK
ለ. ለፍብረት እንዳሰትሪዎች	146.4	150.1**	88.1**	53.4**	B. MANUFACTURING INDUSTRIES
1. ለምግብ ሥራ	11.3	1. FOOD STUFFS
2. ለመጠጦች ሥራ	-	2. BEVERAGES
3. ለጨርቅ ጨርቅና ለመሳሰሉት ሥራዎች	0.1	3. TEXTILES AND ALLIED INDUSTRIES
4. ለእንጨት ሥራ	10.3	4. WOOD
5. ለጠረቀትና ለማተሚያ ሥራዎች	7.2	5. PAPER AND PRINTING
6. ለትመማ /ኬሚካል/ ሥራ	2.2	6. CHEMICALS
7. ለብርቱቆ ለሽክላና ለድንጋይ ሥራ	1.5	7. GLASS, CLAY AND STONE
8. ለብረት ብረት ሥራ	-	8. METAL WORKING
9. ለቆዳና ለቆዳ ማልፋት ሥራ	65.7	9. LEATHER AND TANNING
10. ሌሎች	48.1	10. OTHERS
ሐ. ለከንቻዎች ሥራ	15.1	C. CONSTRUCTION
መ. ለመንገድ /ለትራንስፖርት/ ሥራ	7.7	D. TRANSPORTATION
ሠ. ለኮንስትራክሽን ለግብር ድርጅቶች	30.1	E. SERVICES
ረ. ለሌሎች ልዩ ልዩ ሥራዎች ድምር	5.9	F. MISCELLANEOUS
	604.9	306.7	212.9	127.3	TOTAL
	1998/99	1999/00	2000/01	2001/02	ACTIVITIES

የዓመቱ መጨረሻ ሰኔ 30 ነው
 YEAR ENDING JULY 7

**ከ "C", "D", "E" እና "F" ያካተቱ ስራዎች
 ** INCLUDES "C", "D", "E" AND "F"

... ዝርዝር መረጃ አልተገኘም
 ...DETAIL DATA NOT AVAILABLE

በተበዳሪዎች ላይ ያሉ ብድሮች በየሥራ ዓይነታቸው
OUTSTANDING LOANS DISTRIBUTED BY ACTIVITIES

ሠንጠረዥ ቸ. 14 TABLE L.14 በሚሊዮን ብር IN MILLION BIRR

የሥራው ዓይነቶች	1991	1992	1993	1994	
<u>ሀ. ለእርሻና ለከብት</u>					<u>A. AGRICULTURE AND LIVESTOCK</u>
<u>እርሻ</u>	897.1	999.3	1029.8	1052.5	
<u>ለ. ለፋብሪካ እንዲሁትሪዎች **</u>	1126.6	1228.5	1314.4	1358.9	<u>B. MANUFACTURING INDUSTRIES**</u>
1. ለምግብ ሥራ	1. FOOD STUFFS
2. ለመጠጦች ሥራ	2. BEVERAGES
3. ለጨርቅ ጨርቅና ለመሳሉት ሥራዎች	3. TEXTILES AND ALLIED INDUSTRIES
4. ለእንጨት ሥራ	4. WOOD
5. ለወረቀትና ለማተሚያ ሥራዎች	5. PAPER AND PRINTING
6. ለቅመማ /ለኬሚካል/	6. CHEMICALS
7. ለብርቱቆ ለሸክላና ለድንጋይ ሥራ	7. GLASS, CLAY AND STONE
8. ለብረት ብረት ሥራ	8. METAL WORKING
9. ለቆዳና ለቆዳ ማልፋት ሥራ	9. LEATHER AND TANNING
10. ሌሎች	10. OTHERS
<u>ሐ. ለስጋዎች ሥራ</u>	130.0	181.9	203.9	221.8	<u>C. CONSTRUCTION</u>
<u>መ. ለመንጓዣ /ለትራንስፖርት/</u>	27.5	31.3	33.0	18.6	<u>D. TRANSPORTATION</u>
<u>ሠ. ለሕዝብ አገልግሎት ለሚሰጡ ድርጅቶች</u>	271.1	179.1	268.4	259.8	<u>E. SERVICES</u>
<u>ረ. ለሌሎች ልዩ ልዩ ሥራዎች</u>	23.7	139.1	36.0	38.6	<u>F. MISCELLANEOUS</u>
<u>ሰ. ለቋሚ ንብረት</u>	-	-	-	-	<u>G. REAL ESTATE</u>
<u>ሸ. ማዕድንና የሀይል ምንጮች</u>	23.4	24.5	25.6	26.7	<u>H. MINES AND ENERGY RESOURCES</u>
ድምር	2499.4	2783.7	2911.1	2976.9	TOTAL
	1998/99	1999/00	2000/01	2001/02	ACTIVITIES

የዓመቱ መጨረሻ ሰኔ 30 ነው።

YEAR ENDING JULY 7

...መረጃ አልተገኘም

... DATA NOT AVAILABLE

** ከ1-10 ላሉት የሥራ አይነቶች የተሰጠ ጠቅላላ ብድር ነው።

**REPRESENT TOTAL OUTSTANDING FOR MANUFACTURING INDUSTRIES LISTED FROM 1-10

ክልማት ባንክ የተገኘ

SOURCE: DEVELOPMENT BANK

በተበዳሪዎች ላይ ያሉ ብድሮች በየሥራ ክፍላቸው
OUTSTANDING LOANS DISTRIBUTED BY SECTORS

ሠንጠረዥ ቸ. 15 TABLE L.15 በሚሊዮን ብር IN MILLION BIRR

የሥራ ክፍሎች	1991	1992	1993	1994	
ሀ. ለእርሻ	897.1	999.0	1029.9	1052.5	A. AGRICULTURE
1. ለመንግሥት	0.03	0.03	0.03	-	1. STATE
2. ለማህበራት	324.7	353.2	367.1	384.5	2. COOPERATIVES
3. ለግል	572.4	645.8	662.7	668.0	3. PRIVATE
ለ. ለአንዳትራክቶች	1126.6	1228.5	1314.3	1358.9	B. INDUSTRIES
1. ለመንግሥት	309.8	268.1	250.6	264.6	1. STATE
2. ለማህበራት	16.4	14.8	12.4	11.4	2. COOPERATIVES
3. ለግል	800.4	945.6	1051.3	1082.9	3. PRIVATE
ሐ. ለስጋዎች	130.0	181.9	203.9	221.8	C. CONSTRUCTION
1. ለመንግሥት	16.7	17.0	17.2	17.6	1. STATE
2. ለማህበራት	-	-	-	-	2. COOPERATIVES
3. ለግል	113.3	164.9	186.7	204.2	3. PRIVATE
መ. ለመንገድ	27.5	31.3	33.0	18.6	D. TRANSPORT
1. ለመንግሥት	21.1	25.7	27.3	13.2	1. STATE
2. ለማህበራት	-	-	-	-	2. COOPERATIVES
3. ለግል	6.4	5.6	5.7	5.4	3. PRIVATE
ሠ. ለአገልግሎቶች	294.8	318.2	304.4	298.4	E. SERVICES
1. ለመንግሥት	0.8	0.6	0.6	0.6	1. STATE
2. ለማህበራት	-	-	-	-	2. COOPERATIVES
3. ለግል	270.3	178.5	267.8	259.2	3. PRIVATE
4. ሌሎች	23.7	139.1	36.0	38.6	4. OTHERS
ረ. ለማዕድንና ሃይል ማመንጫ	23.4	24.5	25.6	26.7	F. MINES AND ENERGY RESOURCES
1. ለመንግሥት	23.4	24.5	25.6	26.7	1. STATE
2. ለማህበራት	-	-	-	-	2. COOPERATIVES
3. ለግል	-	-	-	-	3. PRIVATE
ድምር	2499.4	2783.4	2911.1	2976.9	TOTAL
	1998/99	1999/00	2000/01	2001/02	SECTOR

የዓመቱ መጨረሻ ሰኔ 30 ነው
* YEAR ENDING JULY 7
ከልማት ባንክ የተገኘ
SOURCE: DEVELOPMENT BANK

ኢትዮጵያ ክፍለ-ዓለት አገር ጋር ያላት የገንዘብ ክፍያ ሚዛን ማጠቃለያ
SUMMARY OF THE BALANCE OF PAYMENT OF ETHIOPIA

ሠንጠረዥ ቸ.16 TABLE L.16

የተጣራ ልዩነት በሚሊዮን ብር
NET TRANSACTIONS IN MILLION BIRR

ዓመት ምህረት	ጊዜያዊ ሂሳብ				የካፒታል ሂሳብ			በገንዘብ ነክ ድርጅቶች ተቀማጭ ሂሳብና			የተጣራ ግድፈትና ስህተት		
	የሥራ ንግድ	ግልጋሎቶች	የተዛወሩ ክፍያዎች	የተጣራ ብልጫ/ጉድለት	ጠቅላላ	የግል	የመንግሥት	ጠቅላላ	በዋና ዋናዎች	በሌሎች			
1979	-1427.1	106.3		-1320.8	408.9							123.3	1986/87
1980	-1486.6	77.5		-1379.1	549.7							-157.9	1987/88
1981	-1192.2	96.5		-1095.7	463.3							-212.7	1988/89
1982	-1067.3	89.2		-978.1	237.6							-498.7	1989/90
1983	-1558.2	-62.0		-1620.2	330.2							140.6	1990/91
1984	-1491.7	27.4		-1464.3	-238.1							-270.6	1991/92
1987	-3814.7	406.3	9.4	-3399.0	186.6							-83.1	1994/95
1988	-4621.2	832.5	4448.7	660.0	280.6	-451.9	732.5	-189.0	-1873.9	1684.9		-928.4	1995/96
1989	-3886.4	825.7	3126.5	65.8	23.5	-61.8	85.2	1777.8	2274.4	-496.6		-1703.0	1996/97
1990	-5196.4	715.7	3974.9	-505.8	633.2	380.6	252.6	87.4	1006.1	-918.7		-827.2	1997/98
1991	-8065.7	462.7	3771.3	-3831.7	-1084.8	883.1	-1967.9	-256.9	-356.3	99.4		1363.6	1998/99
1992	-9157.6	722.5	510.4	-7924.7	1235.6	1315.6	-80.0	1281.3	554.5	726.8		-1490.8	1999/00
1993	-9287.9	646.4	6447.5	-2194.1	2164.9	663.3	1501.6	-29.5	273.7	-303.2		-416.1	2000/01
1994	-11020.2	867.5	6430.1	-3722.6	4167.3	220.2	3947.1	-3022.5	-2105.1	-917.4		2341.5	2001/02
	TRADE BALANCE F.O.B.	SERVICES	TRANSFER PAYMENTS	NET SURPLUS /DEFICIT/	TOTAL	PRIVATE	CENTRAL GOVERNMENT	TOTAL	CENTRAL MONETARY	OTHER INSTITU- TIONS	NET ERRORS AND OMMISSION	YEAR	
	CURRENT ACCOUNT				CAPITAL ACCOUNT			RESERVES IN					

የዓመት መጨረሻ ሰኔ 30 ነው
YEAR ENDING JULY 7
ከኢትዮጵያ ብሔራዊ ባንክ የኢኮኖሚ ጥናትና ፕላን መምሪያ የተገኘ
SOURCE : NATIONAL BANK OF ETHIOPIA,
ECONOMIC RESEARCH AND PLANNING DEPARTMENT

...መረጃ አልተገኘም
... DATA NOT AVAILABLE

ኢትዮጵያ ከሌሎች አገሮች ጋር ያላት የገንዘብ ክፍያ ሚዛን
BALANCE OF PAYMENTS OF ETHIOPIA

ሠንጠረዥ ቸ.17

TABLE L.17

በሚሊዮን ብር

IN MILLION BIRR

	1991	1992	1993	1994	
1. የዕቃዎች የንግድ ሚዛን	-8065.7	-9157.6	-9287.9	-11020.2	1. TRADE BALANCE
ወጪ ንግድ ኢ.ፍ.ኢ.ቤ.	3636.3	3957.8	3679.8	3465.3	EXPORT F.O.B.
ቡና	2112.7	2133.7	1453.3	1346.6	COFFEE
ከቡና ሌላ	1523.6	1824.2	2226.5	2118.7	NON-COFFEE
በገንዘብ ያልተለወጠ ወርቅ	174.3	274.4	NON-MONETARY GOLD
ገቢ ንግድ ሲ.አይ.ኤ.ፍ ከዚህ ለዕቃዎች ማስጫኛና	11702.0	13115.4	12967.7	14485.5	IMPORT C.I.F. OF WHICH FREIGHT AND
ኢንሹራንስ የዋለ	INSURANCE
2. ግልጋሎቶች					2. SERVICES
ጉዞ	-114.9	-47.7	-159.1	170.6	TRAVEL
ገቢ	311.7	421.8	417.1	531.4	CREDIT
ወጪ	426.6	469.5	576.2	360.9	DEBIT
ሌላ ትራንስፖርት	483.7	231.0	461.7	658.1	OTHER TRANSPORT
ገቢ	1355.0	1581.9	1879.9	2062.8	CREDIT
ወጪ	871.3	1350.9	1418.2	1404.7	DEBIT
የመንግስት ሂሳብ ሌ.ቢ.ያ	383.1	867.8	952.0	962.4	GOVERNMENT N.I.E
ገቢ	516.0	915.0	1040.4	1072.4	CREDIT
ወጪ	132.9	47.2	88.4	110.0	DEBIT
ሥራ ላይ የዋለ ገንዘብ	-391.3	-489.4	-495.2	-438.2	INVESTMENT INCOME
ገቢ	224.6	129.5	155.6	103.3	CREDIT
ወጪ	615.9	618.8	650.8	541.5	DEBIT
ሌሎች ግልጋሎቶች	102.1	160.7	-112.9	-485.3	OTHER SERVICES
ገቢ	1044.0	1135.4	964.1	863.4	CREDIT
ወጪ	941.9	974.7	1077.0	1348.7	DEBIT
ግልጋሎቶች /የተጣራ/	462.7	722.5	646.4	867.5	SERVICES (NET)
3. የተጣራ የዕቃዎችና ግልጋሎቶች ገቢ	-7603.0	-8435.1	-8641.5	-10152.7	3. NET GOODS AND SERVICES (1+2)
4. የተዛወሩ ክፍያዎች					4. TRANSFER
ከግል	2172.2	3341.7	3157.9	3106.3	PRIVATE
ገቢ	2230.0	3436.2	3280.4	3226.8	CREDIT
ወጪ	57.8	94.5	122.4	120.5	DEBIT
ከመንግስት	1599.1	2368.7	3289.5	3323.8	PUBLIC
ገቢ	1646.4	2428.1	3324.5	3382.5	CREDIT
ወጪ	47.3	59.4	35.0	58.7	DEBIT
የተጣራ የተዛወሩ ክፍያዎች	3771.3	5710.4	6447.5	6430.1	TRANSFER (NET)
5. የጊዜያዊ ሂሳብ የተጣራ ብልጫ	-3831.7	-2724.8	-2194.1	-3722.6	5. BALANCE ON C/A (3+4)
6. ጥራ ገንዘብ ያልሆነ የረጅም ዘመን ከመንግስት	-1967.9	-80.0	1501.6	3947.1	6. NON MONETARY LONG TERM CAPITAL GOVERNMENT
ገቢ	1592.4	1478.0	2665.2	4697.9	CREDIT
ወጪ	3560.3	1558.1	1163.6	750.8	DEBIT
7. የመሠረታዊ ሂሳቦች ሚዛን	-5799.7	-2804.8	-692.5	224.5	7. BASIC BALANCES (5+6)
8. የአጭር ዘመን የግል ካፒታል	-	1059.9	220.2	63.8	8. SHORT-TERM CAPITAL (NET)
9. የተጣራ ስነ-ምግባር ወይም ግድፈት	1363.6	-1490.8	-416.1	2341.5	9. NET ERRORS AND OMISSIONS
10. የተቀማጭ ዋጋ ጭማሪ	-	-3861.2	10. REVALUATION OF RESERVES
11. ኢ.ዲ.ዲ.አር ተቀማጭ	95.5	-	11. S.D.R. ALLOCATION
12. የአጠቃላይ ሂሳቦች ሚዛን	-4340.6	-7096.9	-888.4	2629.8	12. OVBALANCE (7+8+9+10+11)
13. የተጣራ የገንዘብ እንቅስቃሴ	-256.9	1317.2	13. NET MONETARY MOVEMENTS
	1998/99	1999/00	2000/01	2001/02	

የግመት መጨረሻ ሰኔ 30 ነው
YEAR ENDING JULY 7

ከኢትዮጵያ ብሔራዊ ባንክ የኢኮኖሚ ጥናትና ፕላን መምሪያ የተገኘ

SOURCE : NATIONAL BANK OF ETHIOPIA,

ECONOMIC RESEARCH AND PLANNING DEPARTMENT

ክፍል ገ - ስለመድን/ኢንሹራንስ

SECTION M - INSURNACE

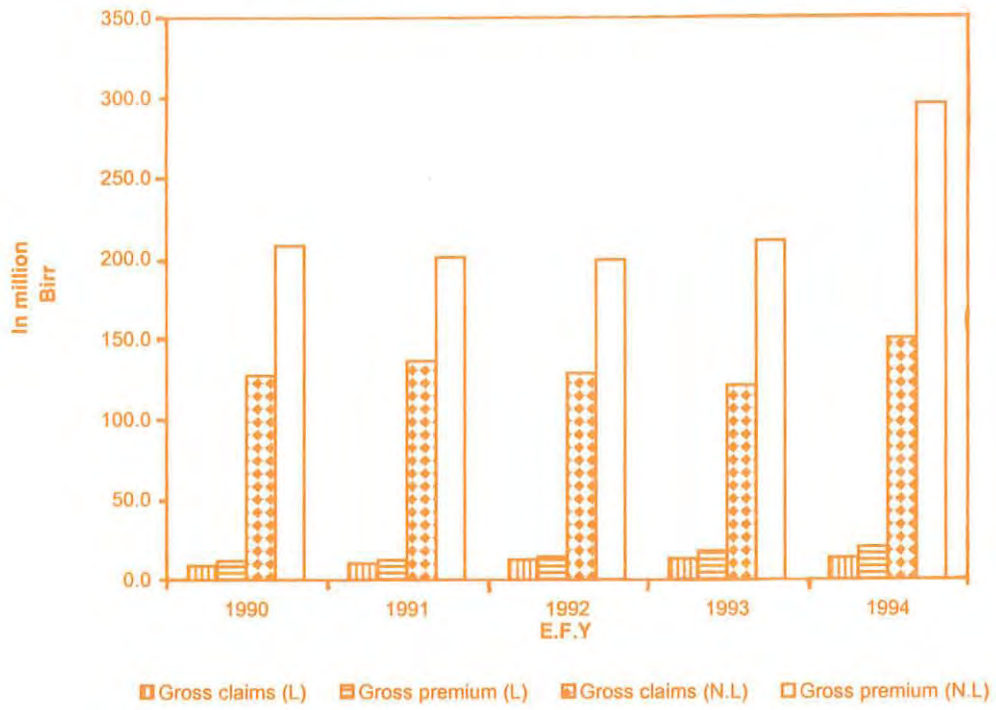
ክፍል ጎ. ስለመድን/ኢንሹራንስ

ከ1968 በፊት በአገሪቱ አሥራ ሦስት የተለያዩ የመድን ኩባንያዎች በሥራ ላይ እንደነበሩ ይታወቃል። በጥቅምት 1968 ዓ.ም. የመድን ኩባንያዎቹ ከተወረሱ በኋላ ግን “የኢትዮጵያ መድን ድርጅት” በመባል አሥራ ሦስቱም በአንድ ላይ ተጠቃለዋል። ሆኖም በአሁኑ ወቅት የግል ኢንሹራንስ ኩባንያዎች እየሠሩ ናቸው። ነገር ግን መረጃዎቹ የሚያመለክቱት የኢትዮጵያ መድን ድርጅትን የሥራ እንቅስቃሴ ብቻ ነው።

SECTION M. INSURANCE

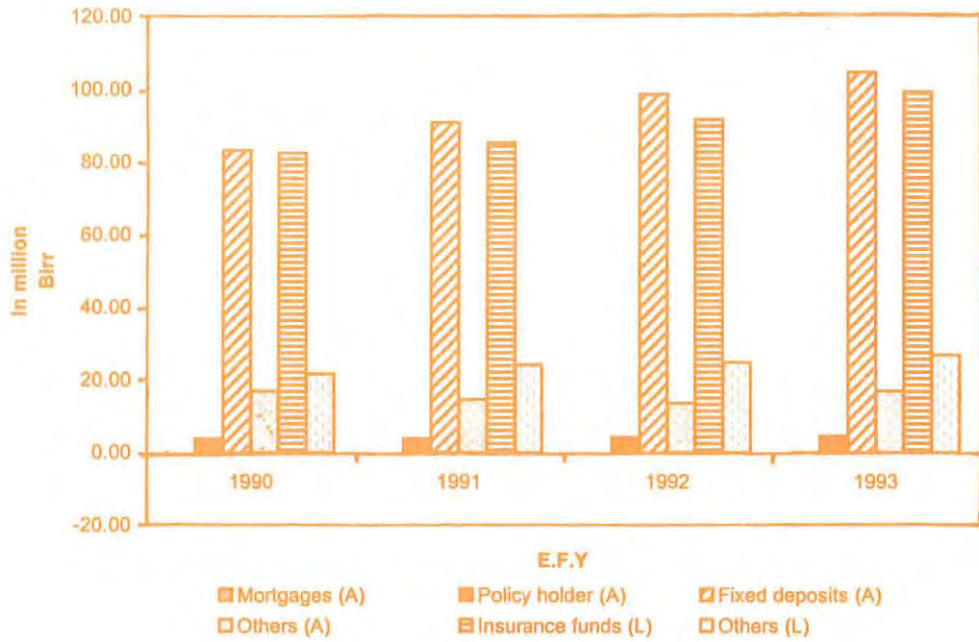
Prior to October 1975 there were thirteen insurance companies operating in the Country. In November 1975 all the thirteen were consolidated into one corporation under the name of “Ethiopian Insurance Corporation” Currently, however there are private insurance companies operating in the country, but data in the tables show activities of Ethiopian Insurance Corporation only.

M1. GROSS PREMIUM AND CLAIMS OF LIFE AND NON-LIFE INSURANCE

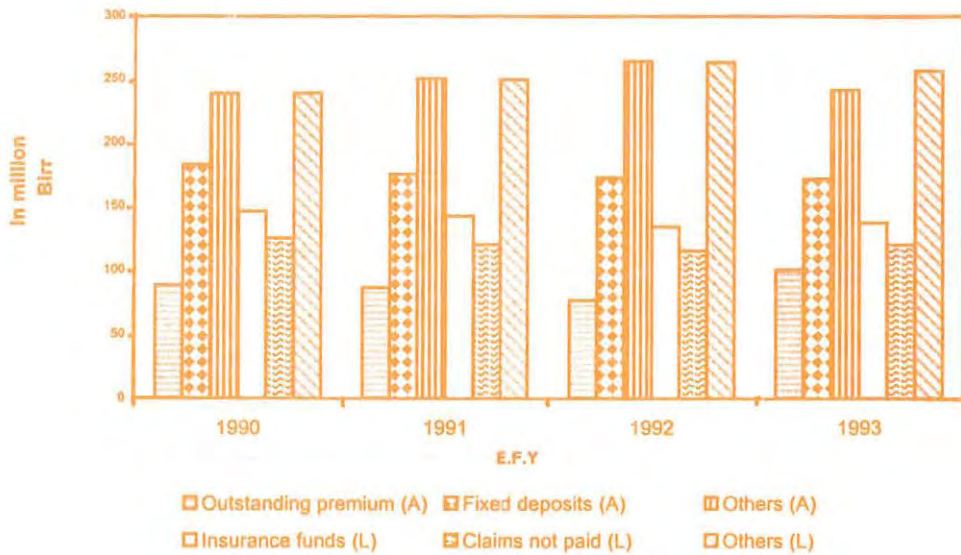


Note: (L) Denotes Life insurance
(N.L) Denotes Non-life insurance

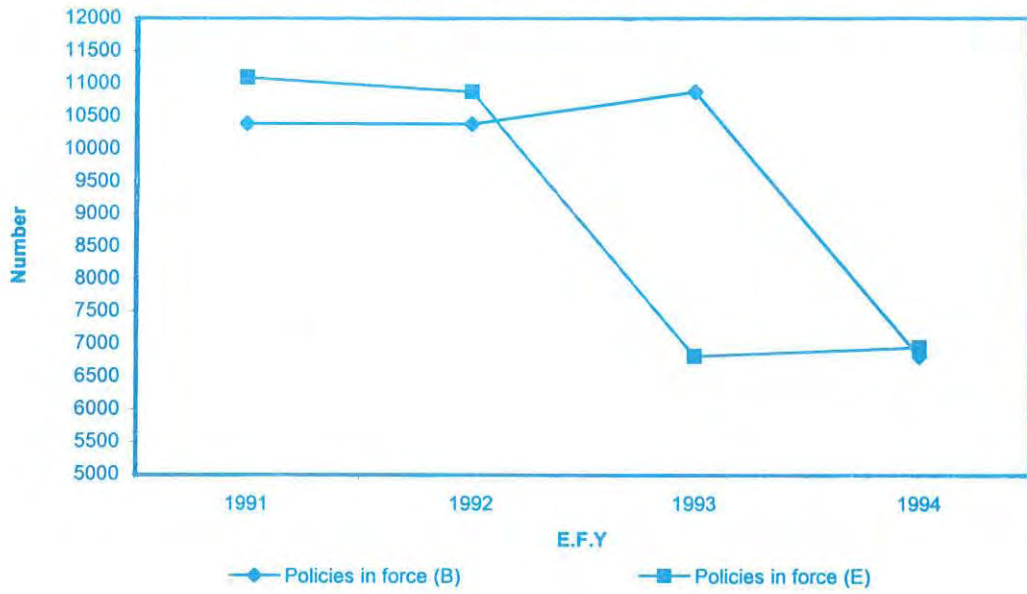
M2. LIFE INSURANCE ASSETS AND LIABILITIES



M3. NON-LIFE INSURANCE ASSETS AND LIABILITIES

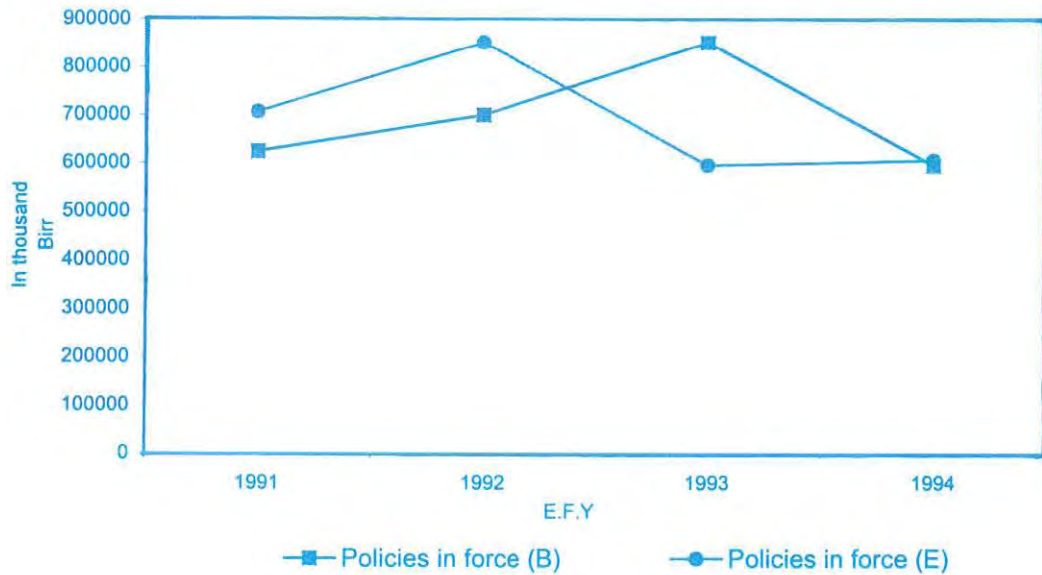


M4. NUMBER OF LIFE INSURANCE POLICIES



Note:- (B) Denotes beginning of year
(E) Denotes end of year

M5. AMOUNT OF LIFE INSURANCE POLICIES



Note:- (B) Denotes beginning of year
(E) Denotes end of year

የሕይወት መድን አረቦንና ለመድን የተከፈለ ማጠቃለያ
SUMMARY OF PREMIUM AND CLAIMS OF LIFE INSURANCE

ሠንጠረዥ ኅ.1 TABLE M.1 በሚሊዮን ብር IN MILLION BIRR

ዓመተ ምህረት	1990	1991	1992	1993	1994*	
<u>ገቢ</u>						<u>INCOME</u>
ጠቅላላ አረቦን	11.9	12.3	14.3	17.6	20.3	GROSS PREMIUM
ለጠለፋ መድን የተከፈለ ሲቀነስ	0.9	2.3	0.5	1.3	3.6	LESS REINSURANCE CEDED
የተጣራ አረቦን	11.0	10.0	13.8	16.3	16.7	NET PREMIUM
<u>ወጪ</u>						<u>OUT GO</u>
ጠቅላላ ለመድን የተከፈለ	8.9	10.2	12.5	12.9	13.6	GROSS CLAIMS
ከጠለፋ መድን ሰጪ የተከፈለውና የተመለሰው ሲቀነስ	0.4	0.1	0.7	0.2	0.2	LESS REINSURANCE RECOVERIES
የተጣራ ለመድን ውለቶ ግዴታ የተከፈለ	8.5	10.2	11.8	12.7	13.4	NET CLAIMS
	1997/98	1998/99	1999/00	2000/01	2001/02	YEAR

የሕይወት ያልሆነ መድን አረቦንና ለመድን የተከፈለ ማጠቃለያ
SUMMARY OF PREMIUM AND CLAIMS OF NON-LIFE INSURANCE

ሠንጠረዥ ኅ.2 TABLE M.2 በሚሊዮን ብር IN MILLION BIRR

ዓመተ ምህረት	1990	1991	1992	1993+	1994*	
<u>ገቢ</u>						<u>INCOME</u>
ጠቅላላ አረቦን	207.6	200.6	199.0	210.8	296.2	GROSS PREMIUM
ለጠለፋ መድን የተከፈለ ሲቀነስ	52.9	54.4	53.4	64.4	145.9	LESS REINSURANCE CEDED
የተጣራ አረቦን	154.7	146.2	145.6	146.4	150.3	NET PREMIUM
<u>ወጪ</u>						<u>OUT GO</u>
ጠቅላላ ለመድን የተከፈለ	127.3	136.4	128.6	121.1	150.5	GROSS CLAIMS
ከጠለፋ መድን ሰጪ የተከፈለውና የተመለሰው ሲቀነስ	39.8	50.5	43.5	35.7	63.7	LESS REINSURANCE RECOVERIES
የተጣራ ለመድን ውለቶ ግዴታ የተከፈለ	87.5	85.9	85.1	85.4	86.8	NET CLAIMS
	1997/98	1998/99	1999/00	2000/01	2001/02*	YEAR

የዓመቱ መጨረሻ ሰኔ 23 ነው
YEAR ENDING JUNE 30

+ የታረመ
+ Revised

* ያልተመረመረ
* Unaudited

ከኢትዮጵያ መድን ድርጅት የተገኘ

SOURCE : ETHIOPIAN INSURANCE CORPORATION

የአይ.ወት ያልሆነ መድን ዓመታዊ ገቢና ወጪ በሥራ መደብ
 INCOME AND EXPENDITURE OF NON-LIFE INSURANCE BY LINE OF INSURANCE

ሠንጠረዥ 1.3 TABLE M.3

በሺህ ብር IN '000 BIRR

1991	የአሳት	የሞተር ተሽከርካሪ	የመርከብና የአውሮፕላን	የሠራተኞች ካሳ	የልዩ ልዩ	1998/99
ገቢ						INCOME
ጠቅላላ አረቦን	28,782	80,768	56,797	7,181	27,060	GROSS PREMIUM
ከኢትዮጵያ ውጪ ለጠለፋ መድን የተከፈለ	11,930	1,125	35,621	54	5,627	REINSURANCE OUTSIDE ETHIOPIA
የተጣራ አረቦን	16,852	79,643	21,116	7,127	21,433	NET PREMIUM
ከኮሚሽኖች የተገኘ	7,261	-	5,687	-	1,762	COMMISSIONS RECEIVED
ሌላ ገቢ	-	-	-	-	-	OTHER INCOME
ለዓመት መጀመሪያ መጠባበቂያ የነበረ	30,774	160,886	42,285	6,081	20,159	RESERVE BEGINING OF YEAR
ድምር	54,887	240,529	69,088	13,208	43,354	TOTAL
ወጪ						EXPENDITURE
ለመድን ግዴታ የተከፈለና የሚከፈል	72,311	142,932	146,666	7,458	39,628	CLAIMS PAID AND OUTSTANDING
ከጠለፋ መድን ሰጪ የተከፈለውና የተመለሰው ሲቆነስ	58,508	4,919	121,170	-	11,196	LESS REINSURANCE RECOVERIES
የተጣራ ለመድን ውሎች ግዴታ የተከፈለ	13,803	138,013	18,496	7,458	28,432	NET CLAIMS
ለኮሚሽኖች የተከፈለ	367	635	184	32	207	COMMISSIONS PAID
የሥራ ማስኬጃ	1,418	3,979	2,798	354	1,333	MANAGEMENT EXPENSES
በዓመት መጨረሻ ለመጠባበቂያ የነበረ	27,570	60,029	29,516	2,120	9,420	RESERVE END OF YEAR
ሌሎች ወጪዎች	-	-	-	-	-	OTHER EXPENSES
ወደ ጎርፍና ኪሳራ ሂሳብ የተላወረ	11,728	37,873	18,094	3,245	3,962	TRANSFERED TO PROFIT AND LOSS ACCOUNT
ድምር	54,886	240,529	69,088	13,209	43,354	TOTAL
1992						1999/00
ገቢ						INCOME
ጠቅላላ አረቦን	27,437	80,492	56,988	7,238	26,814	GROSS PREMIUM
ከኢትዮጵያ ውጪ ለጠለፋ መድን የተከፈለ	10,763	882	38,685	43	2,982	REINSURANCE OUTSIDE ETHIOPIA
የተጣራ አረቦን	16,674	79,610	18,303	7,195	23,832	NET PREMIUM
ከኮሚሽኖች የተገኘ	5,793	20	6,154	-	926	COMMISSIONS RECEIVED
ሌላ ገቢ	-	-	-	-	-	OTHER INCOME
ለዓመት መጀመሪያ መጠባበቂያ የነበረ	36,000	143,514	40,182	5,929	24,254	RESERVE BEGINING OF YEAR
ድምር	58,467	223,144	64,639	13,124	49,012	TOTAL
ወጪ						EXPENDITURE
ለመድን ግዴታ የተከፈለና የሚከፈል	69,311	139,273	122,833	8,290	43,892	CLAIMS PAID AND OUTSTANDING
ከጠለፋ መድን ሰጪ የተከፈለውና የተመለሰው ሲቆነስ	57,741	7,291	106,700	-	10,894	LESS REINSURANCE RECOVERIES
የተጣራ ለመድን ውሎች ግዴታ የተከፈለ	11,570	131,982	16,133	8,290	32,698	NET CLAIMS
ለኮሚሽኖች የተከፈለ	388	978	288	94	226	COMMISSIONS PAID
የሥራ ማስኬጃ	1,415	4,153	2,940	373	1,384	MANAGEMENT EXPENSES
በዓመት መጨረሻ ለመጠባበቂያ የነበረ	25,973	57,700	26,469	2,297	10,853	RESERVE END OF YEAR
ሌሎች ወጪዎች	-	-	-	-	-	OTHER EXPENSES
ወደ ጎርፍና ኪሳራ ሂሳብ የተላወረ	19,121	28,331	18,809	2,070	3,851	TRANSFERED TO PROFIT AND LOSS ACCOUNT
ድምር	58,467	223,144	64,639	13,124	49,012	TOTAL
	FIRE	MOTOR	MARINE AND AVIATION	WORKERS COMPEN-SATION	MISCELLA-NEOUS	

የዓመት መጨረሻ ሰኔ 23 ነው
 YEAR ENDING JUNE 30

ከኢትዮጵያ መድን ድርጅት የተገኘ

SOURCE : ETHIOPIAN INSURANCE CORPORATION

የሕይወት ያልሆነ መድን ዓመታዊ ገቢና ወጪ በሥራ መደብ
 INCOME AND EXPENDITURE OF NON-LIFE INSURANCE BY LINE OF INSURANCE

ወንጠረዥ ገ.3 / የቀጠለ / TABLE M.3 (CONT'D) በሺህ ብር IN '000 BIRR

	በሺህ ብር					IN '000 BIRR
	የጸላት	የጥቶር ተሽከርካሪ	የመርከብና የጸላት	የሠራተኞች ካሳ	የልዩ ልዩ	
1993+						2000/01+
ገቢ						INCOME
ጠቅላላ አረቦን	27,586	77,468	71,398	8,008	26,307	GROSS PREMIUM
ከኢትዮጵያ ውጪ ለጠለፋ መድን የተከፈለ	12,278	-303	48,823	40	3,531	REINSURANCE OUTSIDE ETHIOPIA
የተጣራ አረቦን	15,308	77,771	22,575	7,968	22,776	NET PREMIUM
ከኮሚሽኖች የተገኘ	7,377	-	6,000	-	1,235	COMMISSIONS RECEIVED
ሌላ ገቢ	-	-	-	-	-	OTHER INCOME
ለዓመት መጀመሪያ መጠባበቂያ የነበረ ድምር	33,366	133,049	34,970	5,900	32,209	RESERVE BEGINING OF YEAR
	56,051	210,820	63,545	13,868	56,220	TOTAL
ወጪ						EXPENDITURE
ለመድን ግዴታ የተከፈለና የሚከፈል	89,377	146,358	93,523	9,282	39,468	CLAIMS PAID AND OUTSTANDING
ከጠለፋ መድን ሰጪ የተከፈለውና የተመለሰው ሲቀንስ	78,247	5,485	79,051	-	9,791	LESS REINSURANCE RECOVERIES
የተጣራ ለመድን ውለቶ ግዴታ የተከፈለ	11,130	140,873	14,472	9,282	29,677	NET CLAIMS
ለኮሚሽኖች የተከፈለ	476	1,080	225	176	268	COMMISSIONS PAID
የሥራ ማስኬጃ	1,436	4,030	3,714	416	1,369	MANAGEMENT EXPENSES
በዓመት መጨረሻ ለመጠባበቂያ የነበረ ሌሎች ወጪዎች	24,586	56,188	28,819	2,469	14,752	RESERVE END OF YEAR
ወደ ትርፍና ኪሳራ ሂሳብ የተዛወረ ድምር	18,423	8,649	16,315	1,525	10,154	OTHER EXPENSES TRANSFERED TO PROFIT AND LOSS ACCOUNT
	56,051	210,820	63,545	13,868	56,220	TOTAL
1994*						2001/02*
ገቢ						INCOME
ጠቅላላ አረቦን	27,549	78,634	148,137	8,246	33,670	GROSS PREMIUM
ከኢትዮጵያ ውጪ ለጠለፋ መድን የተከፈለ	12,217	1,101	126,703	55	5,867	REINSURANCE OUTSIDE ETHIOPIA
የተጣራ አረቦን	15,332	77,533	21,434	8,191	27,803	NET PREMIUM
ከኮሚሽኖች የተገኘ	5,348	-	12,590	-	1,462	COMMISSIONS RECEIVED
ሌላ ገቢ	-	-	-	-	-	OTHER INCOME
ለዓመት መጀመሪያ መጠባበቂያ የነበረ ድምር	34,082	136,560	37,688	6,149	32,701	RESERVE BEGINING OF YEAR
	54,762	214,093	71,712	14,340	61,966	TOTAL
ወጪ						EXPENDITURE
ለመድን ግዴታ የተከፈለና የሚከፈል	68,403	145,724	120,099	8,825	39,193	CLAIMS PAID AND OUTSTANDING
ከጠለፋ መድን ሰጪ የተከፈለውና የተመለሰው ሲቀንስ	56,401	8,776	101,199	-	10,904	LESS REINSURANCE RECOVERIES
የተጣራ ለመድን ውለቶ ግዴታ የተከፈለ	12,002	136,948	18,900	8,825	28,289	NET CLAIMS
ለኮሚሽኖች የተከፈለ	805	1,010	172	120	200	COMMISSIONS PAID
የሥራ ማስኬጃ	1,072	3,000	7,227	314	1,295	MANAGEMENT EXPENSES
በዓመት መጨረሻ ለመጠባበቂያ የነበረ ሌሎች ወጪዎች	26,206	54,851	29,620	2,564	21,267	RESERVE END OF YEAR
ወደ ትርፍና ኪሳራ ሂሳብ የተዛወረ ድምር	14,677	18,284	15,793	2,517	10,915	OTHER EXPENSES TRANSFERED TO PROFIT AND LOSS ACCOUNT
	54,762	214,093	71,712	14,340	61,966	TOTAL
			MARINE AND AVIATION	WORKERS COMPEN-SATION	MISCELLA-NEOUS	

የዓመቱ መጨረሻ ሰኔ 23 ነው
 YEAR ENDING JUNE 30

ከኢትዮጵያ መድን ድርጅት የተገኘ

SOURCE : ETHIOPIAN INSURANCE CORPORATION

+ የታረመ
 + Revised

* ያልተመረመረ
 * Unaudited

የሕይወት ያልሆነ መድን የሂሳብ ሚዛን
BALANCE SHEET OF NON-LIFE INSURANCE
ሀብቶች
ASSETS

ሠንጠረዥ ን.5 /ሀ/ TABLE M.5 (a) በሺህ ብር IN '000 BIRR

	1991 ሰኔ 23	1992+ ሰኔ 23	1993+ ሰኔ 23	1994* ሰኔ 23	
ሕንፃዎች	58,770	59,582	57,403	53,631	BUILDINGS
ተሽከርካሪ መኪናዎች ስቃዎችና መሣሪያዎች	11,603	11,744	11,087	14,354	MOTOR VEHICLES, FURNITURE AND EQUIPMENT
ሌሎች ብድሮች	-	-	-	-	OTHER LOANS
የመንግስት የግዴታ ሰነዶች	9,153	28,730	23,844	8,269	GOVERNMENT SECURITIES
ኢንቨስትመንት	91,886	86,216	80,431	74,548	INVESTMENT
ድርሻዎች /አክሲዮኖች/	3,457	3,556	3,556	3,556	SHARES
ሌሎች የግዴታ ሰነዶች	-	-	-	9151	OTHER SECURITIES
በወኪሎች ያለ ሂሳብ	14	14	14	-22	AGENTS' BALANCES
ገቢ የሚሆን አረቦን	86,588	76,622	92,431	142,406	OUTSTANDING PREMIUM INTEREST, DIVIDENDS AND RENTS
ወለድ የትርፍ ድርሻና ኪራይ	13,447	13,225	20,872	4,983	RENTS
ከተበዳሪዎች ለመድን ሰጪው የሚከፈል ዕዳ	5,340	5,865	6,253	20,179	DEBTORS
በእጅ ያለ ጥሬ ገንዘብ	25,744	22,161	24,564	42,503	CASH ON HAND
በባንክ ያለ /ተንቀሳቃሽ ሂሳብ/	14,006	13,473	21,565	25,871	CURRENT ACCOUNTS
ለተወሰነ ጊዜ የተቀመጠ	175,537	172,596	171,619	181,399	FIXED DEPOSITS
ሌሎች ሀብቶች	16,925	19,116	20,679	17,056	OTHER ASSETS
ድምር	512,470	512,900	534,318	597,884	TOTAL
	JUNE 30 1999	JUNE 30 2000	JUNE 30 2001+	JUNE 30 2002*	

ግዴታዎች
LIABILITIES

ሠንጠረዥ ን.5 /ለ/ TABLE M.5 (b) በሺህ ብር IN '000 BIRR

	1991 ሰኔ 23	1992 ሰኔ 23	1993+ ሰኔ 23	1994* ሰኔ 23	
የተከፈለ የባለድርሻዎች ዋና ገንዘብ	61,007	57,007	57,007	57,007	PAID-UP CAPITAL
ለመድን የተከማቸ ገንዘብ					INSURANCE FUNDS
እሳት	31,642	30,453	31,707	26,207	FIRE
ለሞተር ተሽከርካሪ አደጋ	62,988	59,796	57,148	54,852	MOTOR VEHICLE ACCIDENT
አሠሪዎች ለሠራተኞቻቸው ላለባቸው የግዴታ መድን	2,120	2,297	2,469	2,564	EMPLOYERS' LIABILITIES
ለመርከብና ለአውሮፕላን	32,510	27,929	29,788	29,619	MARINE AND AVIATION
ሌሎች	13,260	13,831	15,953	21,267	OTHERS
ከትርፍና ኪሳራ ሂሳብ					BALANCE OF PROFIT AND LOSS ACCOUNT
የቀረ	61,982	72,906	82,656	93,506	
ተከፋይነቱ ታምኖ ገና ያልተከፈለ					CLAIMS ADMITTED BUT NOT PAID
እሳት	8,424	7,390	9,496	9,659	FIRE
ለሞተር ተሽከርካሪ አደጋ	82,720	74,771	80,114	84,255	MOTOR VEHICLE ACCIDENT
አሠሪዎች ለሠራተኞቻቸው ላለባቸው የግዴታ መድን	3,810	3,603	3,680	3,377	EMPLOYERS' LIABILITIES
ለመርከብና ለአውሮፕላን	10,658	8,495	8,869	9,888	MARINE AND AVIATION
ሌሎች	14,728	21,252	17,896	19,340	OTHERS
ከአገር ውጭ የሚገኝ የጠለፋ ዋስትና ገቢ	6,737	12,158	11,203	5,865	DUE TO CEDING COMP. INWARD BUSINESS
ጠለፋ ዋስትና ሰጪዎች የሚከፈል	43,887	49,225	61,697	112,533	DUE REINSURERS
ለልዩ ልዩ ባለዕዳዎች የሚከፈል	23,395	20,334	23,452	21,424	DUE SUNDRY CREDITORS
ለገቢ ግብር የሚከፈል	23,440	24,018	16,111	15,384	DUE INCOME TAX
ሌሎች	29,162	27,435	25,073	31,137	OTHERS
ድምር	512,470	512,900	534,319	597,884	TOTAL
	JUNE 30 1999	JUNE 30 2000	JUNE 30 2001+	JUNE 30 2002*	

የዓመቱ መጨረሻ ሰኔ 23 ነው
 * YEAR ENDING JUNE 30

+ የታረመ
 +Revised

* ያልተመረመረ
 * Unaudited

ከኢትዮጵያ መድን ድርጅት የተገኘ
 SOURCE : ETHIOPIAN INSURANCE CORPORATION

የሕይወት ዋስትና ሁኔታ መግለጫ
STATEMENT OF LIFE PORTFOLIO

ሠንጠረዥ ገ.6

TABLE M.6

በሺህ ብር IN '000 BIRR

የሕይወት ዋስትና	ባለመድኑ ቢሞት የሚከፈል		ለባለመድኑ የውሉ ጊዜ ሲያልቅ ወይም ሲሞት የሚከፈል		ሌሎች		ድምር		
	ብዛት	የዋስትናው ልክ	ብዛት	የዋስትናው ልክ	ብዛት	የዋስትናው ልክ	ብዛት	የዋስትናው ልክ	
1991									
1. በዓመቱ መጀመሪያ የነበሩት የመድን ውሎች	-	-	8,568	443,114	1,818	180,821	10,386	623,935	1. POLICIES IN FORCE BEGINING OF YEAR
2. አዲስ የተሠጡ የመድን ውሎች	-	-	960	70,614	226	11,633	1,186	82,247	2. NEW POLICIES ISSUED
3. እንደነበር የሆኑ	-	-	44	1,125	-	-	44	1,125	3. REINSTATEMENTS
4. ሌሎች	-	-	-	33,670	-	2,032	-	35,702	4. OTHERS
5. ድምር	-	-	9,572	548,523	2,044	194,486	11,616	743,009	5. TOTAL
6. ልድሜያዎች የሞላ ዋስትናዎች	-	-	58	1,051	-	-	58	1,051	6. MATURITIES
7. በመድን ተቀባዮች የተሠረዙ ውሎች	-	-	174	9,370	-	439	174	9,809	7. SURRENDERS
8. በሞት አደጋ እንደከፈለ የተጠየቀ	-	-	39	734	-	-	39	734	8. DEATH CLAIMS
9. ባለመድኖች ሳይጠቀሙባቸው የቀሩ መብቶች	-	-	150	24,698	106	393	256	25,091	9. LAPSES
10. ሌሎች	-	-	-	-	-	-	-	-	10. OTHERS
11. ድምር	-	-	421	35,853	106	832	527	36,685	11. TOTAL
12. በዓመቱ መጨረሻ የነበሩት የመድን ውሎች /5 ሲቀነስ 11/	-	-	9,151	512,670	1,938	193,654	11,089	706,324	12. POLICIES IN FORCE END OF YEAR (5 LESS 11)
13. የጠለፋ መድን ያላቸው ውሎች	-	-	-	-	-	-	-	-	13. POLICIES REINSURED
14. ለንብረት መዋጮ የተገዙ መድኖች	-	-	125	370,503	1,084	179,519	1,209	550,022	14. GROUP POLICIES IN FORCE
1992									
1. በዓመቱ መጀመሪያ የነበሩት የመድን ውሎች	-	-	9,151	512,171	1,227	187,441	10,378	699,612	1. POLICIES IN FORCE BEGINING OF YEAR
2. አዲስ የተሠጡ የመድን ውሎች	-	-	928	117,259	160	4,727	1,088	121,986	2. NEW POLICIES ISSUED
3. እንደነበር የሆኑ	-	-	43	765	-	-	43	765	3. REINSTATEMENTS
4. ሌሎች	-	-	-	50,894	-	3,401	-	54,295	4. OTHERS
5. ድምር	-	-	10,122	681,089	1,387	195,569	11,509	876,658	5. TOTAL
6. ልድሜያዎች የሞላ ዋስትናዎች	-	-	72	1,068	-	-	72	1,068	6. MATURITIES
7. በመድን ተቀባዮች የተሠረዙ ውሎች	-	-	181	9,431	-	407	181	9,838	7. SURRENDERS
8. በሞት አደጋ እንደከፈለ የተጠየቀ	-	-	46	1,026	-	-	46	1,026	8. DEATH CLAIMS
9. ባለመድኖች ሳይጠቀሙባቸው የቀሩ መብቶች	-	-	203	12,754	138	604	341	13,358	9. LAPSES
10. ሌሎች	-	-	-	-	-	-	-	-	10. OTHERS
11. ድምር	-	-	502	24,279	138	1,011	640	25,290	11. TOTAL
12. በዓመቱ መጨረሻ የነበሩት የመድን ውሎች /5 ሲቀነስ 11/	-	-	9,612	656,810	1,249	194,558	10,869	851,368	12. POLICIES IN FORCE END OF YEAR (5 LESS 11)
13. የጠለፋ መድን ያላቸው ውሎች	-	-	-	-	-	-	-	-	13. POLICIES REINSURED
14. ለንብረት መዋጮ የተገዙ መድኖች	-	-	139	508,754	62	925	201	509,679	14. GROUP POLICIES IN FORCE
		SUM		SUM		SUM		SUM	
	NO.	ASSURED	NO.	ASSURED	NO.	ASSURED	NO.	ASSURED	LIFE PROTFOILIO
	WHOLE LIFE		ENDOWMENT		OTHERS		TOTAL		

የዓመቱ መጨረሻ ሰኔ 23 ነው

YEAR ENDING JUNE 30

ከኢትዮጵያ መድን ድርጅት የተገኘ

SOURCE : ETHIOPIAN INSURANCE CORPORATION

የሕይወት ዋስትና	ባለመድኑ ቢሞት የሚከፈል		ለባለመድኑ የውሉ ጊዜ ሲያልቅ ወይም ሲሞት የሚከፈል		ሌሎች		ድምር		
	ብዛት	የዋስትናው ልክ	ብዛት	የዋስትናው ልክ	ብዛት	የዋስትናው ልክ	ብዛት	የዋስትናው ልክ	
WHOLE LIFE		ENDOWMENT		OTHERS		TOTAL		LIFE PROTFOILIO	
<u>1993+</u>									
1. በዓመቱ መጀመሪያ የነበሩት የመድኑ ውሎች	-	-	9,620	656,810	1,249	194,558	10,869	851,368	1. POLICIES IN FORCE BEGINING OF YEAR
2. አደስ የተሠጡ የመድኑ ውሎች	-	-	1,254	79,356	234	27,370	1,488	106,726	2. NEW POLICIES ISSUED
3. እንደነበር የሆኑ	-	-	45	1,168	1	15	46	1,183	3. REINSTATEMENTS
4. ሌሎች	-	-	-	48,812	-	4,749	-	53,561	4. OTHERS
5. ድምር	-	-	10,919	786,146	1,484	226,692	12,403	1,012,838	5. TOTAL
6. ስድሜአቸው የሞላ ዋስትናዎች	-	-	57	920	-	-	57	920	6. MATURITIES
7. በመድኑ ተቀባዮች የተሠረዙ ውሎች	-	-	150	2,765	-	-	150	2,765	7. SURRENDERS
8. በሞት አደጋ እንደከፈል የተጠየቀ	-	-	45	3,395	-	-	45	3,395	8. DEATH CLAIMS
9. ባለመድኑ ሳይጠቀሙባቸው የቀሩ መብቶች	-	-	235	18,499	107	3,659	342	22,158	9. LAPSES
10. ሌሎች	-	-	169	681	-	-	169	681	10. OTHERS
11. ድምር	-	-	656	26,260	107	3,659	763	29,919	11. TOTAL
12. በዓመቱ መጨረሻ የነበሩት የመድኑ ውሎች /5 ሲቀነስ 11/	-	-	6,033	547,233	781	48,055	6,814	595,288	12. POLICIES IN FORCE END OF YEAR (5 LESS 11)
13. የጠለፋ መድኑ ያላቸው ውሎች	-	-	-	-	-	-	-	-	13. POLICIES REINSURED
14. ለንብረት መዋሪያ የተገዙ መድኑ	-	-	152	600,503	7	141	159	600,644	14. GROUP POLICIES IN FORCE
<u>1994*</u>									
1. በዓመቱ መጀመሪያ የነበሩት የመድኑ ውሎች	-	-	6,033	547,233	781	48,055	6,814	595,288	1. POLICIES IN FORCE BEGINING OF YEAR
2. አደስ የተሠጡ የመድኑ ውሎች	-	-	717	20,016	228	19,917	945	39,933	2. NEW POLICIES ISSUED
3. እንደነበር የሆኑ	-	-	97	1,693	-	-	97	1,693	3. REINSTATEMENTS
4. ሌሎች	-	-	-	-	-	-	-	-	4. OTHERS
5. ድምር	-	-	6,847	568,942	1,009	67,972	7,856	636,914	5. TOTAL
6. ስድሜአቸው የሞላ ዋስትናዎች	-	-	65	2,068	-	-	65	2,068	6. MATURITIES
7. በመድኑ ተቀባዮች የተሠረዙ ውሎች	-	-	343	6,941	-	-	343	6,941	7. SURRENDERS
8. በሞት አደጋ እንደከፈል የተጠየቀ	-	-	17	893	-	3,190	17	4,083	8. DEATH CLAIMS
9. ባለመድኑ ሳይጠቀሙባቸው የቀሩ መብቶች	-	-	258	5,444	104	3,741	362	9,185	9. LAPSES
10. ሌሎች	-	-	57	2,044	61	6,596	118	8,640	10. OTHERS
11. ድምር	-	-	740	17,390	165	13,527	905	30,917	11. TOTAL
12. በዓመቱ መጨረሻ የነበሩት የመድኑ ውሎች /5 ሲቀነስ 11/	-	-	6,107	551,552	844	54,445	6,951	605,997	12. POLICIES IN FORCE END OF YEAR (5 LESS 11)
13. የጠለፋ መድኑ ያላቸው ውሎች	-	-	-	-	-	-	-	-	13. POLICIES REINSURED
14. ለንብረት መዋሪያ የተገዙ መድኑ	-	-	26	274	-	-	26	274	14. GROUP POLICIES IN FORCE

የዓመቱ መጨረሻ ሰኔ 23 ነው

* YEAR ENDING JUNE 30

ከኢትዮጵያ መድኑ ድርጅት የተገኘ

SOURCE : ETHIOPIAN INSURANCE CORPORATION

+ የታረመ

+Revised

* ያልተመረመረ

* Unaudited

ክፍል ነ - ስለ ዕቃዎች ዋጋ

SECTION N - PRICES

ክፍል ነ፡- ስለዕቃዎች ዋጋ

ሠንጠረዥ ነ.1:- የ1994 በጀት ዓመት የአገር አቀፍ የሽማግሌት ዋጋ መመዘኛ ጠቋሚ አሃዝ።

በ1991/92 ዓ.ም. በአገር አቀፍ ደረጃ የተካሄደው የቤተሰብ ገቢ፣ ፍጆታና ወጪ ጥናት የተገኘው ወጪና በየወሩ የሚሰበሰበውን የችርቻሮ ዋጋ መሠረት በማድረግ የሚ.ስ.ባ. ያዘጋጀው የ1994 በጀት ዓመት የአገር አቀፍ የሽማግሌት ዋጋ መመዘኛ ጠቋሚ አሃዝ ያሳያል።

ሠንጠረዥ ነ.2:- የ1994 በጀት ዓመት የአዲስ አበባ ከተማ መስተዳድር የሽማግሌት ዋጋ መመዘኛ ጠቋሚ አሃዝ።

በ1991/92 ዓ.ም. በአገር አቀፍ ደረጃ የተካሄደው የቤተሰብ ገቢ፣ ፍጆታና ወጪ ጥናት የተገኘው ወጪና በየወሩ የሚሰበሰበውን የችርቻሮ ዋጋ መሠረት በማድረግ የሚ.ስ.ባ. ያዘጋጀው የ1994 በጀት ዓመት የአዲስ አበባ ከተማ የሽማግሌት ዋጋ መመዘኛ ጠቋሚ አሃዝ ያሳያል።

ሠንጠረዥ ነ.3:- የ1994 በጀት ዓመት የትግራይ ክልላዊ መንግስት የሽማግሌት ዋጋ መመዘኛ ጠቋሚ አሃዝ

በ1991/92 ዓ.ም. በሀገር አቀፍ ደረጃ የተካሄደው የቤተሰብ ገቢ፣ ፍጆታ ወጪ ጥናት የተገኘው ወጪና በየወሩ የሚሰበሰበውን የችርቻሮ ዋጋ መሠረት በማድረግ የሚ.ስ.ባ. ያዘጋጀው የ1994 በጀት ዓመት የትግራይ ክልላዊ መንግስት የሽማግሌት ዋጋ መመዘኛ ጠቋሚ አሃዝ ያሳያል።

ሠንጠረዥ ነ.4:- የ1994 በጀት ዓመት የአፋር ክልላዊ መንግስት የሽማግሌት ዋጋ መመዘኛ ጠቋሚ አሃዝ

በ1991/92 ዓ.ም. በሀገር አቀፍ ደረጃ የተካሄደው የቤተሰብ ገቢ፣ ፍጆታና ወጪ ጥናት የተገኘው ወጪና በየወሩ የሚሰበሰበውን የችርቻሮ ዋጋ መሠረት በማድረግ የሚ.ስ.ባ. ያዘጋጀው የ1994 በጀት ዓመት የአፋር ክልላዊ መንግስት የሽማግሌት ዋጋ መመዘኛ ጠቋሚ አሃዝ ያሳያል።

ሠንጠረዥ ነ.5:- የ1994 በጀት ዓመት የአማራ ክልላዊ መንግስት የሽማግሌት ዋጋ መመዘኛ ጠቋሚ አሃዝ

በ1991/92 ዓ.ም. በሀገር አቀፍ ደረጃ የተካሄደው የቤተሰብ ገቢ፣ ፍጆታና ወጪ ጥናት የተገኘው ወጪና በየወሩ የሚሰበሰበውን የችርቻሮ ዋጋ መሠረት በማድረግ

የሚ.ሰ.ባ ያዘጋጀው የ1994 የበጀት ዓመት የአማራ ክልላዊ መንግስት የሸማቾች ዋጋ መመዘኛ ጠቋሚ አሃዝ ያሳያል።

ሠንጠረዥ 1.6:- የ1994 በጀት ዓመት የኦሮሚያ ክልላዊ መንግስት የሸማቾች ዋጋ መመዘኛ ጠቋሚ አሃዝ

በ1991/92 ዓ.ም. በሀገር አቀፍ ደረጃ የተካሄደው የቤተሰብ ገቢ፣ ፍጆታና ወጪ ጥናት የተገኘው ወጪና በየወሩ የሚሰበሰበውን የችርቻሮ ዋጋ መሠረት በማድረግ የሚ.ሰ.ባ ያዘጋጀው የ1994 በጀት ዓመት የኦሮሚያ ክልላዊ መንግስት የሸማቾች ዋጋ መመዘኛ ጠቋሚ አሃዝ ያሳያል።

ሠንጠረዥ 1.7:- የ1994 በጀት ዓመት የደ.ብ.ብ.ሕ ክልላዊ መንግስት የሸማቾች ዋጋ መመዘኛ ጠቋሚ አሃዝ።

በ1991/92 ዓ.ም. በሀገር አቀፍ ደረጃ የተካሄደው የቤተሰብ ገቢ፣ ፍጆታና ወጪ ጥናት የተገኘው ወጪና በየወሩ የሚሰበሰበውን የችርቻሮ ዋጋ መሠረት በማድረግ የሚ.ሰ.ባ ያዘጋጀው የ1994 በጀት ዓመት የደ.ብ.ብ.ሕ ክልላዊ መንግስት የሸማቾች ዋጋ መመዘኛ ጠቋሚ አሃዝ ያሳያል።

ሠንጠረዥ 1.8:- የ1994 በጀት የሱማሌ ክልላዊ መንግስት የሸማቾች ዋጋ መመዘኛ ጠቋሚ አሃዝ።

በ1991/92 ዓ.ም. በአገሪ አቀፍ ደረጃ የተካሄደው የቤተሰብ ገቢ፣ ፍጆታና ወጪ ጥናት የተገኘው ወጪና በየወሩ የሚሰበሰበውን የችርቻሮ ዋጋ መሠረት በማድረግ የሚ.ሰ.ባ ያዘጋጀው የ1994 በጀት ዓመት የሱማሌ ክልላዊ መንግስት የሸማቾች ዋጋ መመዘኛ ጠቋሚ አሃዝ ያሳያል።

ሠንጠረዥ 1.9 የ1994 በጀት ዓመት የቤንሻንጉል ጉሙዝ ክልላዊ መንግስት የሸማቾች ዋጋ መመዘኛ ጠቋሚ አሃዝ ።

በ1991/92 ዓ.ም. በሀገር አቀፍ ደረጃ የተካሄደው የቤተሰብ ገቢ፣ ፍጆታና ወጪ ጥናት የተገኘው ወጪና በየወሩ የሚሰበሰበውን የችርቻሮ ዋጋ መሠረት በማድረግ የሚ.ሰ.ባ ያዘጋጀው የ1994 በጀት ዓመት የቤንሻንጉል ጉሙዝ ክልላዊ መንግስት የሸማቾች ዋጋ መመዘኛ ጠቋሚ አሃዝ ያሳያል።

ሠንጠረዥ ኔ.10:- የ1994 በጀት ዓመት የጋምቤላ ሕዝቦች ክልላዊ መንግስት የሽማግሌዎች ዋጋ መመዘኛ ጠቋሚ አሃዝ።

በ1991 /92 ዓ.ም. በሀገር አቀፍ ደረጃ የተካሄደውን የቤተሰብ ገቢ፣ ፍጆታና ወጪ ጥናት የተገኘው ወጪና በየወሩ የሚሰበሰበውን የችርቻሮ ዋጋ መሠረት በማድረግ የሚ.ሰ.ባ. ያዘጋጀው የ1994 በጀት ዓመት የጋምቤላ ሕዝቦች ክልላዊ መንግስት የሽማግሌዎች ዋጋ መመዘኛ ጠቋሚ አሃዝ ያሳያል።

ሠንጠረዥ ኔ. 11:- የ1994 በጀት ዓመት የሐረሪ ሕዝብ ክልላዊ መንግስት የሽማግሌዎች ዋጋ መመዘኛ ጠቋሚ አሃዝ።

በ1991 /92 ዓ.ም. በሀገር አቀፍ ደረጃ የተካሄደውን የቤተሰብ ገቢ፣ ፍጆታ ወጪ ጥናት የተገኘው ወጪና በየወሩ የሚሰበሰበውን የችርቻሮ ዋጋ መሠረት በማድረግ የሚ.ሰ.ባ. ያዘጋጀው የ1994 በጀት ዓመት የሐረሪ ሕዝብ ክልላዊ መንግስት የሽማግሌዎች ዋጋ መመዘኛ ጠቋሚ አሃዝ ያሳያል።

ሠንጠረዥ ኔ. 12:- የ1994 በጀት ዓመት የድሬዳዋ አስተዳደር ካውንስል የሽማግሌዎች ዋጋ መመዘኛ ጠቋሚ አሃዝ።

በ1991 /92 ዓ.ም. በሀገር አቀፍ ደረጃ የተካሄደውን የቤተሰብ ገቢ፣ ፍጆታ ወጪ ጥናት የተገኘው ወጪና በየወሩ የሚሰበሰበውን የችርቻሮ ዋጋ መሠረት በማድረግ የሚ.ሰ.ባ. ያዘጋጀው የ1994 በጀት ዓመት የድሬዳዋ አስተዳደር ካውንስል የሽማግሌዎች ዋጋ መመዘኛ ጠቋሚ አሃዝ ያሳያል።

ሠንጠረዥ ኔ.13 እና ኔ.14:- በኒውዮርክ የቡና ገበያ ዋጋና በአዲስ አበባ ያልታጠበ ቡና የጅምላ ዋጋ።

እነዚህ ሠንጠረዥዎች የሚያመለክቱት ለተመረጡ የቡና ዓይነቶች የኒውዮርክ ገበያ ዋጋና በሀገር ውስጥ የተሸጠው ያልታጠበ ቡና የአዲስ አበባ ገበያ አማካይ የጅምላ ዋጋ ነው። በኒውዮርክ ገበያ የጅምላ ቡና በመባል የታወቀው ከሐረርጌ ቡና በስተቀር የማናቸውም ዓይነት የኢትዮጵያ ቡና ሲሆን በአዲስ አበባ ገበያ ግን የጅምላ ቡና ተብሎ የሚጠራው ከጅምላ ዞን የሚመጣው ብቻ ነው። ዋጋዎቹ የተገኙት በቡና ዓመት ማለትም ከጥቅምት እስከ መስከረም ያለውን ዋጋ አማካይ በመውሰድ ነው።

SECTION N : PRICES

Table N.1 Consumer Price Index at Country Level in 2001/2002.

Table N.1 Shows the 1999/2000 based consumer price indices at Country Level for the years 2001/2002. The information is based on the consumer prices collected monthly by the Central Statistical Authority (C. S. A).

Table N.2 Consumer Price Index for Addis Ababa Administration in 2001/2002.

Table N.2 Shows the 1999/2000 based consumer price indices for Addis Ababa Administration for the year 2001/2002. The information is based on the retail prices collected monthly by C S A.

Table N.3 Consumer Price Index for Tigray Regional State in 2001/2002.

Table N.3 Shows the 1999/2000 based Consumer price indices for Tigray Regional State for the year 2001/2002. The information is based on the retail prices collected monthly by CSA.

Table N.4 Consumer Price Index for Afar Regional state in 2001/2002.

Table N.4 Shows the 1999/2000 based consumer price indices for Afar Regional state for the year 2001/2002. The information is based on the retail prices collected monthly by CSA.

Table N.5 Consumer Price Index for Amhara Regional State in 2001/2002.

Table N.5 Shows the 1999/2000 based consumer price indices for Amhara Regional State for the year 2001/2002. The information is based on the retail prices collected monthly by CSA.

Table N.6 Consumer Price Index for Oromiya Regional State in 2001/2002.

Table N.6 Shows the 1999/2000 based consumer price indices for Oromiya Regional State for the year 2001/2002. The information is based on the retail prices collected monthly by CSA.

Table N.7 Consumer Price Index for SNNP Regional State in 2001/2002.

Table N.7 Shows the 1999/2000 based consumer price indices for Southern Nations, Nationality and Peoples (SNNP) Regional State for the year 2001/2002. The information is based on the retail prices collected monthly by C S A.

Table N.8 Consumer Price Index for Somali Regional State in 2001/2002.

Table N.8 Shows the 1999/2000 based consumer price indices for Somali Regional State for the year, 2001/2002. The information is based on the retail prices collected monthly by CS A.

Table N.9 Consumer Price Index for Benishangul Gumuz Regional State in 2001/2002.

Table N.9 Shows the 1999/2000 based consumer price indices for Benishangul Gumuz Regional State for the year 2001/2002. The information is based on the retail prices collected monthly by C S A.

Table N.10 Consumer Price Index for Gambela Peoples Regional State in 2001/2002.

Table N.10 Shows the 1999/2000 based consumer price indices for Gambela Peoples Regional State for the year 2001/2002. The information is based on the retail prices collected monthly by C S A.

Table N.11 Consumer Price Index for Harari People Regional State in 2001/2002.

Table N.11 Shows the 1999/2000 based consumer price indices for Harari People Regional State for the year 2001/2002. The information is based on the retail prices collected monthly by C S A.

Table N.12 Consumer Price Index for Dire Dawa Adiministrative Council in 2001/2002.

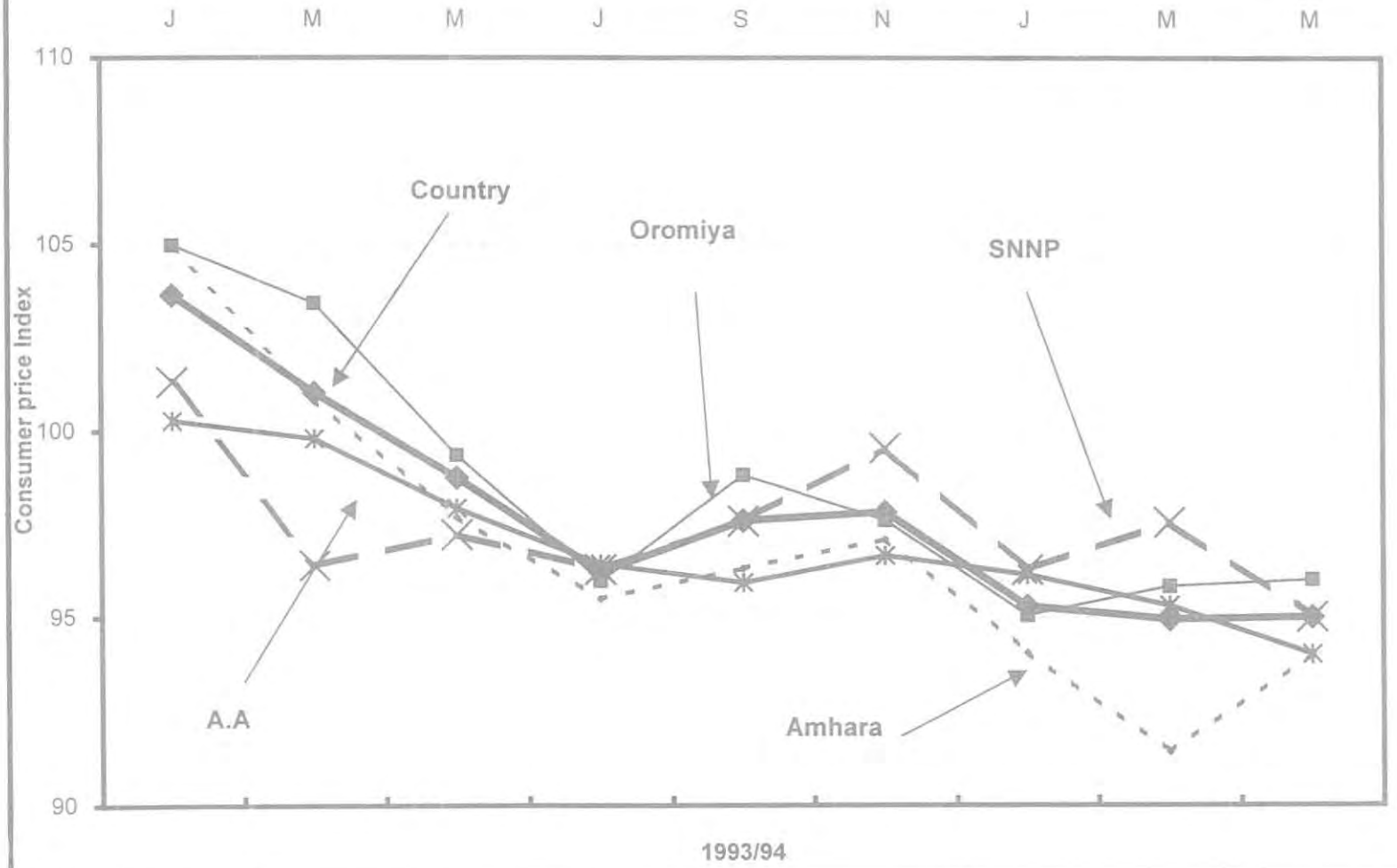
Table N.12 Shows the 1999/2000 based consumer price indices for Dire Dawa Adiministrative council for the year 2001/2002. The information is based on the retail prices collected monthly by C S A.

Table N.13 and N.14 : Spot Coffee Prices in New York Market and Wholesale Prices of Unwashed Coffee in Addis Ababa

These tables present the New York market spot prices of selected types of coffee and the average Addis Ababa wholesale price of unwashed coffee. Coffee known as "Jimma", usually good quality, in New York Market, is a blend of all types of Ethiopian Coffee except coffee from Hararghe. On the other hand, the Addis Ababa prices quoted for "Jimma" refer to coffee from "Jimma" Zone only. Data in Table N.14 are obtained by averaging prices over the coffee year, which is from October to September.

General CPI for Country Level and Major Regions
 ጠቅላላ የችርቻሮ ዋጋ ኢንዱክስ ለአገር አቀፍና ለዋና ዋና ክልሎች

2001/2002



የችርቻሮ ዋጋ ኢንዱክስ

Food CPI for Country Level and Major Regions
 የምግብ የችርቻሮ ዋጋ ኢንዱክስ ለአገር አቀፍና ለዋና ዋና ክልሎች
 2001/2002



ሠንጠረዥ ነ 1፡ የሀገር አቀፍ የሽያጭ ዋጋ መመዘኛ ጠቋሚ አሃዝ
 ታህሳስ 1993 =100

Table N 1: Consumer Price Index at Country Level

December 2000=100

1994 በ.ዓ.	ሐምሌ	መስከረም	ህዳር	ጥር	መጋቢት	ግንቦት	የዓመት አማካኝ	2001/2002
ጠቅላላ ኢንዱክስ	96.2	97.6	97.8	95.3	94.9	95.1	96.0	General Index
ምግብ	93.3	94.1	94.3	91.2	90.7	92.0	92.7	Food
መጠጥ	99.3	99.3	99.0	100.5	96.8	96.7	98.6	Beverages
ሲጂሬትና ትምባሆ	101.7	100.2	99.3	99.4	99.0	97.8	100.0	Cigarettes and Tobacco
ልብስና መጫሚያ	96.9	98.9	99.1	98.5	98.1	96.6	97.8	Clothing and Footwear
የቤት ኪራይ፣ የቤት መሥሪያ ስቃዎች፣ ውሃና ኢነርጂ	103.8	107.3	107.8	104.1	105.3	102.1	103.8	House Rent, Construction Materials, Water, and Fuel and power
የቤት ስቃዎች፣ የቤት ማሰገጫዎች፣ የቤት ቁሳቁስና የቤት ሠራተኛ ደመወዝ	98.3	99.5	99.8	99.5	98.5	98.7	99.1	Furniture, Furnishings, Household Equipment and Operation
ሕክምና	94.7	96.8	97.0	95.5	94.0	93.9	94.7	Medical care and Health
ትራንስፖርትና መገናኛ	100.0	99.8	100.3	101.5	102.8	102.0	101.4	Transport and Communication
መዝናኛና ትምህርት	111.6	112.2	111.6	111.0	112.9	112.5	112.1	Recreation, Entertainment, and Education
የግል ንጽቦናና የግል ቋሚ ስቃዎች	99.1	99.1	99.6	98.9	97.3	100.2	99.0	Personal Care and Effects
ሌሎች ስቃዎች	104.4	104.4	103.4	103.6	103.7	103.7	103.8	Miscellaneous Goods
ጠቅላላ ምግብ	93.3	94.1	94.3	91.2	90.7	92.0	92.7	Total Food
እህል	91.7	92.6	92.4	88.1	86.8	91.2	90.7	Cereals
ጥራጥራ	86.9	86.8	85.6	84.2	83.2	85.4	86.1	Pulses
ዳቦና ሌሎች የተዘጋጁ ምግቦች	89.5	88.6	90.4	88.4	87.8	87.4	88.5	Bread and other Prepared Food
ሥጋ	109.8	115.7	111.3	111.2	111.2	113.3	112.2	Meat
ጠብት፣ ዓይብና እንቁላል	93.7	92.4	93.4	93.3	94.0	97.2	93.7	Milk, Cheese and Egg
ዘይትና ቅባቶች	85.2	89.9	91.1	87.2	87.2	87.7	88.6	Oils and Fats
አትክልትና ፍራፍሬ	89.7	95.1	99.1	102.7	106.7	104.0	100.2	Vegetables and Fruits
ቅመማ ቅመም	90.7	89.6	90.4	85.6	86.6	89.3	88.8	Spices
ድንችና ሌሎች ሥራ ሥሮች	94.2	95.9	101.1	96.3	98.3	95.1	96.7	Potatoes, Other Tubers and Stems
ያልተቆላ ቤናና ሻይ ቅጠል	100.5	97.5	93.6	87.3	82.2	73.8	87.8	Coffee (beans, whole) and Tea Leaves
ሌሎች ምግቦች	95.0	94.5	92.8	90.8	90.9	90.8	92.6	Other Food Items
የማህፀኑ አገልግሎት	105.0	102.2	101.1	98.5	98.3	100.4	100.7	Milling Charges
ከቤት ሠው የተወሰዱ ምግቦች	107.4	107.1	109.1	108.0	108.0	107.9	108.3	Food taken away from home
	July	Sept.	Nov.	Jan.	Mar.	May	Yearly Average	

Note

የዓመቱ አማካኝ ኢንዱክስ የሚያመለክተው የበጀት ዓመቱ አማካኝ ነው
 The yearly average refers to the budget year which ends on July 1
 ምንጭ፡ ማዕከላዊ ስታቲስቲክስ ባለስልጣን

Source: Central Statistical Authority

በ.ዓ. ማለት በጀት ዓመት ማለት ነው

ሠንጠረዥ ነ 2:- የአዲስ አበባ ከተማ መስተዳድር የሽማግሌት ዋጋ መመዘኛ ጠቋሚ አሃዝ
 ታህሳስ 1993 =100

Table N 2:- Consumer Price Index For Addis Ababa City Administration
 December 2000=100

1994 በ.ዓ.	ሐምሌ	መስከረም	ህዳር	ጥር	መጋቢት	ግንቦት	የዓመቱ አማካኝ	2001/2002
ጠቅላላ አንደክስ	96.4	95.9	96.7	96.1	95.3	94.1	95.7	General Index
ምግብ	94.1	93.1	93.7	92.8	91.7	89.2	92.3	Food
መጠጥ	101.9	105.7	101.2	104.6	100.8	100.8	102.3	Beverages
ሰ.ጃራና ትምብዖ	105.0	100.0	99.9	100.0	100.5	100.1	101.0	Cigarettes and Tobacco
ልብስና መጫሚያ	101.4	103.5	100.3	99.2	101.7	100.5	100.9	Clothing and Footwear
የቤት ከፊት፣ የቤት መሥሪያ ስታዎች፣ ሙሃና አካርጂ	96.8	96.5	98.7	97.0	95.2	96.5	96.7	House Rent, Construction Materials, Water, and Fuel and power
የቤት ስታዎች፣ የቤት ማስገጫዎች፣ የቤት ቁሳቁስና የቤት ሠራተኞች ደመወዝ	93.5	97.3	95.1	100.3	96.6	95.0	96.9	Furniture, Furnishings, Household Equipment and Operation
ጤክምና	95.1	97.1	98.4	101.1	103.8	101.9	99.2	Medical care and Health
ትራንስፖርትና መገናኛ	99.9	97.6	100.0	99.6	99.3	97.6	99.1	Transport and Communication
መዝናኛና ትምህርት	99.5	96.1	100.3	99.3	98.7	98.8	98.9	Recreation, Entertainment, and Education
የግል ንጽባናና የግል ቋሚ ስታዎች	98.2	93.2	94.7	93.7	97.1	96.9	95.2	Personal Care and Effects
ሌሎች ስታዎች	106.4	106.0	108.4	110.7	114.1	114.1	110.2	Miscellaneous Goods
ጠቅላላ ምግብ	94.1	93.1	93.7	92.8	91.7	89.2	92.3	Total Food
አህል	91.8	87.5	89.4	88.1	87.1	82.6	88.0	Cereals
ጥራጥሬ	86.9	89.8	92.2	92.5	83.6	87.0	88.6	Pulses
ዳቦና ሌሎች የተዘጋጁ ምግቦች	92.7	93.9	94.6	90.9	91.4	90.4	91.8	Bread and other Prepared Food
ሥጋ	98.7	103.1	99.9	99.0	100.3	100.2	100.1	Meat
ውተት፣ ዓይብና እንቁላል	99.0	101.4	99.0	105.6	104.9	100.9	101.6	Milk, Cheese and Egg
ዘይትና ቅባዮች	89.3	98.5	98.6	91.3	92.7	92.6	94.3	Oils and Fats
አትክልትና ፍራፍሬ	107.4	93.6	98.2	108.3	103.1	98.3	101.6	Vegetables and Fruits
ቅመማ ቅመም	96.9	88.6	83.6	82.4	82.0	73.8	82.6	Spices
ድኝትና ሌሎች ሥራ ሥሮች	93.3	91.9	100.1	97.8	102.9	100.6	98.2	Potatoes, Other Tubers and Stems
ያልተቆላ ቡናና ሻይ ቅጠል	93.2	90.9	90.4	83.3	87.3	68.5	84.5	Coffee (beans, whole) and Tea Leaves
ሌሎች ምግቦች	78.7	77.5	77.0	79.1	75.9	77.6	77.4	Other Food Items
የማስፈጫ አገልግሎት	105.2	105.9	107.1	105.1	108.5	105.6	106.5	Milling Charges
ከቤት ውጪ የተወሰዱ ምግቦች	104.8	107.1	106.7	108.7	104.7	110.0	107.3	Food taken away from home
	July	Sept.	Nov.	Jan.	Mar.	May	Yearly Average	

Note
 የዓመቱ አማካኝ አንደክስ የሚያመለክተው የበጀት ዓመቱ አማካኝ ነው
 The yearly average refers to the budget year which ends on July 1
 ምንጭ፡ ማዕከላዊ ስታቲስቲክስ ባለስልጣን
 Source: Central Statistical Authority
 በ.ዓ. ማዕከት በጀት ዓመት ማለት ነው

Table N 3:- Consumer Price Index for Tigray Regional State
 December 2000=100

1994 በ.ዓ. ጠቅላላ አ.ንደ.ክስ	ሐምሌ	መስከረም	ሀዘር	ጥር	መ.ጋቢት	ግንቦት	የዓመቱ አማካኝ	2001/2002 General Index
	98.6	95.0	96.2	95.2	92.9	97.3	95.8	
ምግብ	98.6	91.7	92.7	91.6	88.2	94.2	92.8	Food
መጠጥ	99.1	102.6	102.3	102.9	102.6	101.8	102.0	Beverages
ሲጃራፍና ትምብዎ	103.3	103.3	101.5	99.5	106.6	105.1	103.3	Cigarettes and Tobacco
ሌሎች መግቢያዎች	100.0	97.3	100.0	100.5	94.6	92.2	96.2	Clothing and Footwear
የቤት ኪራይ፣ የቤት መሥሪያ ስራዎች፣ ልማት እና ኢነርጂ	105.8	102.4	104.4	103.5	107.1	108.7	104.5	House Rent, Construction Materials, Water, and Fuel and power
የቤት ስራዎች፣ የቤት ማስገባት፣ የቤት ቁሳቁስና የቤት ሠራተኞች ደመወዝ	112.6	112.1	114.7	108.5	109.9	111.0	111.6	Furniture, Furnishings, Household Equipment and Operation
እክለምና	112.6	110.8	107.3	107.3	110.2	116.2	110.8	Medical care and Health
ትራንስፖርትና ጠገናኛ	95.1	105.3	102.6	102.6	101.9	102.1	101.4	Transport and Communication
መገናኛና ትምህርት	110.4	117.0	109.3	108.9	108.5	115.0	109.8	Recreation, Entertainment, and Education
የግል ንጽባናና የግል ቋሚ ስራዎች	102.5	108.0	108.1	107.7	106.8	107.1	106.9	Personal Care and Effects
ሌሎች ስራዎች	104.4	104.4	104.4	104.4	104.4	104.4	104.4	Miscellaneous Goods
ጠቅላላ ምግብ	98.6	91.7	92.7	91.6	88.2	94.2	92.8	Total Food
እህል	95.7	87.4	88.7	86.7	82.9	91.7	89.0	Cereals
ጥሬ-ጥሬ	101.9	89.0	91.3	90.2	92.8	99.4	94.8	Pulses
ዳቦና ሌሎች የተዘጋጁ ምግቦች	100.7	92.5	95.7	95.7	93.9	101.3	97.4	Bread and other Prepared Food
ሥጋ	120.4	120.5	120.3	121.3	122.3	123.3	121.5	Meat
ውተት፣ ዳይብና እንቁላል	113.5	110.3	111.1	109.6	100.0	105.9	108.4	Milk, Cheese and Egg
ዘይትና ቅባቶች	101.4	84.3	88.1	94.1	97.0	96.3	93.2	Oils and Fats
አትክልትና ፍሬ-ፍሬ	99.9	101.9	98.7	97.6	88.8	86.3	94.2	Vegetables and Fruits
ትመሳ ቅመም	90.8	87.2	88.2	88.2	87.5	94.5	89.1	Spices
ድንችና ሌሎች ሥራ ሥሮች	105.4	95.1	101.6	101.6	101.6	106.0	101.4	Potatoes, Other Tubers and Stems
ያልተቆላ ቡናና ሻይ ቅጠል	89.2	87.2	88.2	86.1	72.0	71.0	81.3	Coffee (beans, whole) and Tea Leaves
ሌሎች ምግቦች	107.1	106.4	102.8	93.8	89.9	97.4	100.0	Other Food Items
የማስፈራሪያ አገልግሎት	101.7	94.7	96.5	100.8	95.4	97.3	98.3	Milling Charges
ከቤት ውጪ የተወሰዱ ምግቦች	117.3	118.1	117.5	119.5	120.3	121.3	119.8	Food taken away from home
	July	Sept.	Nov.	Jan.	Mar.	May	Yearly Average	

Note
 የዓመቱ አማካኝ እ.ንደ.ክስ የሚያመለክተው የበጀት ዓመቱ አማካኝ ነው
 The yearly average refers to the budget year which ends on July 1
 ምንጭ፡ ማዕከላዊ ስታቲስቲክስ ባለስልጣን
 Source: Central Statistical Authority
 በ.ዓ. ማለት በጀት ዓመት ማለት ነው

ሠንጠረዥ ነ 4:- የአፋር ክልላዊ መንግሥት የሸማቾች ዋጋ መመዘኛ ጠቋሚ አሃዝ
 ታህሳስ 1993 =100

Table N 4:- Consumer Price Index for Afar Regional State
 December 2000=100

1994 በ.ዓ. ጠቅላላ ኢንዱክስ	ሐምሌ	መስከረም	ሰኔ	ጥር	መጋቢት	ግንቦት	የዓመቱ አማካኝ	2001/2002 General Index
	102.9	100.0	98.1	98.4	96.5	98.6	98.8	
ምግብ	96.7	95.1	92.6	93.3	91.8	97.4	94.3	Food
መጠጥ	104.3	109.4	107.3	109.4	103.9	105.5	106.7	Beverages
ሲጃራና ትምብዖ	95.9	90.5	90.5	93.4	95.4	95.1	94.3	Cigarettes and Tobacco
ልብስና መጫጫያ	102.1	103.8	100.0	96.5	98.6	99.8	100.1	Clothing and Footwear
የቤት ኪራይ፣ የቤት መሥሪያ ስቃዎች፣ ጡሃና ኢነርጂ	125.25	115.39	114.4	113.816	106.6	101.981	111.3	House Rent, Construction Materials, Water, and Fuel and power
የቤት ስቃዎች፣ የቤት ማስገባቻዎች፣ የቤት ቁሳቁስና የቤት ሠራተኛ ደመወዝ	100.16	109.71	106.6	104.489	103.66	104.885	105.3	Furniture, Furnishings, Household Equipment and Operation
ሕክምና	95.7	93.7	94.7	92.0	100.0	92.6	94.7	Medical care and Health
ትራንስፖርትና ጠገናኛ መዝናኛና	96.438	97.747	97.75	101.517	100.85	100.853	99.6	Transport and Communication
ትምህርት	106.14	100.89	102.2	105.529	105.08	106.186	104.0	Recreation, Entertainment, and Education
የግል ንጽባናና የግል ቋሚ ስቃዎች	98.5	100.3	99.8	93.5	92.2	88.9	95.5	Personal Care and Effects
ሌሎች ስቃዎች	104.4	104.4	104.4	104.4	104.4	104.4	104.4	Miscellaneous Goods
ጠቅላላ ምግብ	96.7	95.1	92.6	93.3	91.8	97.4	94.3	Total Food
አህል	86.2	85.2	82.3	81.6	81.0	84.6	82.4	Cereals
ጥራጥራ	80.0	82.8	80.6	80.4	78.1	80.7	81.5	Pulses
ዳቦና ሌሎች የተዘጋጁ ምግቦች	105.53	99.126	105.3	104.265	105.84	116.795	105.7	Bread and other Prepared Food
ሥጋ	109.4	106.4	109.2	110.3	106.5	103.0	106.8	Meat
ጠብታ፣ ዳይብና እንቁላል	106.0	96.3	100.4	100.2	94.0	105.7	101.3	Milk, Cheese and Egg
ዘይትና ቅባቶች	94.8	87.1	82.2	81.1	86.2	87.0	85.0	Oils and Fats
አትክልትና ፍራፍሬ	107.2	113.7	100.1	108.1	106.3	110.2	107.9	Vegetables and Fruits
ቅመማ ቅመም	95.8	93.4	85.4	85.4	82.3	89.4	87.2	Spices
ድንችና ሌሎች ሥራ ሥሮች	107.2	97.8	94.2	97.8	97.8	99.3	100.6	Potatoes, Other Tubers and Stems
ያልተቆላ ቡናና ሻይ ቅጠል	104.57	113.16	98.8	106.492	109.19	115.798	108.2	Coffee (beans, whole) and Tea Leaves
ሌሎች ምግቦች	100.2	107.8	108.0	102.7	96.5	102.4	103.4	Other Food Items
የማስፈጫ አገልግሎት	93.237	110.87	110.9	102.093	93.237	105.958	101.4	Milling Charges
ከቤት ጠጠጥ የተጠነኩ ምግቦች	92.4	93.3	91.8	98.4	101.7	100.2	97.0	Food taken away from home
	July	Sept.	Nov.	Jan.	Mar.	May	Yearly Average	

Note

የዓመቱ አማካኝ ኢንዱክስ የሚያመለክተው የበጎት ዓመቱ አማካኝ ነው
 The yearly average refers to the budget year which ends on July 1
 ምንጭ፡ ማዕከላዊ ስታቲስቲክስ ባለስልጣን
 Source: Central Statistical Authority
 በ.ዓ. ማለት በጁን ዓመት ማለት ነው

Table N 5:- Consumer Price Index for Amhara Regional State
 December 2000=100

1994 በ.ዓ.	ሐምሌ	መስከረም	ህዳር	ጥር	መጋቢት	ገንቦት	የዓመት አማካኝ	2001/2002
	95.5	96.3	97.1	94.0	91.4	93.6	94.6	
ጠቅላላ አንድነት								General Index
ምግብ	91.8	90.9	90.9	88.6	86.2	90.5	90.3	Food
መጠጥ	90.8	90.1	90.0	93.4	85.8	88.4	89.2	Beverages
ሲጃራና ትምባሆ	97.6	97.8	96.4	97.6	98.8	99.3	98.3	Cigarettes and Tobacco
ልብስና መጫሚያ	99.5	100.6	105.6	104.4	103.3	101.8	102.6	Clothing and Footwear
የቤት ኪራይ፣ የቤት መሥሪያ ስራዎች፣ ጤና እና ኢነርጂ	105.2	113.2	116.7	107.1	102.0	98.2	105.4	House Rent, Construction Materials, Water, and Fuel and power
የቤት ስራዎች፣ የቤት ማስተካከያዎች፣ የቤት ቁሳቁስና የቤት ሠራተኞች ደመወዝ	99.0	98.0	97.3	95.3	94.0	95.3	96.2	Furniture, Furnishings, Household Equipment and Operation
ሕክምና	96.4	97.0	98.0	94.2	92.5	93.2	94.8	Medical care and Health
ትራንስፖርትና መገናኛ	97.9	102.2	93.7	103.6	110.2	111.3	104.0	Transport and Communication
መዝናኛና ትምህርት	105.2	106.3	96.5	99.6	100.2	97.7	101.3	Recreation, Entertainment and Education
የግል ንጽባናና የግል ቋሚ ስራዎች	102.0	104.8	102.7	101.8	95.8	99.7	100.9	Personal Care and Effects
ሌሎች ስራዎች	104.4	104.4	104.4	104.4	104.4	104.4	104.4	Miscellaneous Goods
ጠቅላላ ምግብ	91.8	90.9	90.9	88.6	86.2	90.5	90.3	Total Food
እባብ	92.1	90.6	91.3	87.9	85.3	92.9	90.5	Cereals
ጥሬጥሬ	81.6	79.4	75.5	73.6	72.8	75.2	77.1	Pulses
ጎበኛ ሌሎች የተዘጋጁ ምግቦች	92.5	87.7	89.6	85.5	84.3	91.1	87.9	Bread and other Prepared Food
ሥጋ	106.4	118.0	113.7	114.0	113.9	116.4	113.8	Meat
ሙት፣ ዓይብና እንቁላል	94.8	100.4	96.4	97.7	93.7	94.0	95.6	Milk, Cheese and Egg
ዘይትና ቅባቶች	94.7	94.9	94.8	93.2	90.9	93.2	93.9	Oils and Fats
እንቁላትና ፍራፍሬ	87.8	82.7	82.9	106.6	105.2	100.2	96.5	Vegetables and Fruits
ቅመጣ ቅመም	89.1	91.0	94.8	86.5	87.4	91.6	91.3	Spices
ደንኞችና ሌሎች ሥፍራ ሥፍራ	96.6	91.0	105.6	106.7	102.2	105.6	101.6	Potatoes, Other Tubers and Stems
ያልተቆላ ቡናና ሻይ ቅጠል	103.2	101.0	98.2	94.1	77.4	68.0	87.7	Coffee (beans, whole) and Tea Leaves
ሌሎች ምግቦች	92.2	91.6	88.7	85.5	83.2	86.4	87.2	Other Food Items
የማስፈጫ አገልግሎት	107.4	94.1	95.6	88.7	89.0	90.2	93.0	Milling Charges
ከቤት ላይ የተጠገኑ ምግቦች	109.0	109.2	110.3	110.3	113.4	112.0	110.4	Food taken away from home
	July	Sept.	Nov.	Jan.	Mar.	May	Yearly Average	

Note

የዓመት አማካኝ አንድነት የግ.ያመለክተው የበጀት ዓመት አማካኝ ነው
 The yearly average refers to the budget year which ends on July 1
 የግልባ ስታቲስቲክስ ለስልጣን
 Source: Central Statistical Authority
 በ.ዓ. ግለት በጀት ዓመት ግለት ነው

Table N 6:- Consumer Price Index for Oromia Regional State
 December 2000=100

1994 በ.ዓ.	ሐምሌ	መስከረም	ወዳር	ጥር	መጋቢት	ግንቦት	የዓመቱ አማካኝ	2001/2002
ጠቅላላ ኢንዱክስ	96.4	95.9	96.7	96.1	95.3	94.1	96.5	General Index
ምግብ	94.1	93.1	93.7	92.8	91.7	89.2	93.9	Food
መጠጥ	101.9	105.7	101.2	104.6	100.8	100.8	102.2	Beverages
ሲጃሬትና ትምባዩ	105.0	100.0	99.9	100.0	100.5	100.1	100.9	Cigarettes and Tobacco
ሌብስና መጫሚያ	101.4	103.5	100.3	99.2	101.7	100.5	97.7	Clothing and Footwear
የቤት ኪራይ፣ የቤት መሥሪያ ስቃዎች፣ ውሃና ኢነርጂ	96.8	96.5	98.7	97.0	95.2	96.5	101.7	House Rent, Construction Materials, Water, and Fuel and power
የቤት ስቃዎች፣ የቤት ማስገጫዎች፣ የቤት ቁሳቁስና የቤት ሠራተኛ ደመወዝ	93.5	97.3	95.1	100.3	96.6	95.0	101.4	Furniture, Furnishings, Household Equipment and Operation
ሕክምና	95.1	97.1	98.4	101.1	103.8	101.9	98.4	Medical care and Health
ትራንስፖርትና መገናኛ	99.9	97.6	100.0	99.6	99.3	97.6	101.2	Transport and Communication
መዝናኛና ትምህርት	99.5	96.1	100.3	99.3	98.7	98.8	131.2	Recreation, Entertainment, and Education
የግል ንጽህናና የግል ቋሚ ስቃዎች	98.2	93.2	94.7	93.7	97.1	96.9	99.5	Personal Care and Effects
ሌሎች ስቃዎች	106.4	106.0	108.4	110.7	114.1	114.1	101.1	Miscellaneous Goods
ጠቅላላ ምግብ	94.1	93.1	93.7	92.8	91.7	89.2	93.9	Total Food
አባል	91.8	87.5	89.4	88.1	87.1	82.6	90.1	Cereals
ጥራጥራ	86.9	89.8	92.2	92.5	83.6	87.0	90.0	Pulses
ዳቦና ሌሎች የተዘጋጁ ምግቦች	92.7	93.9	94.6	90.9	91.4	90.4	85.9	Bread and other Prepared Food
ሥጋ	98.7	103.1	99.9	99.0	100.3	100.2	115.2	Meat
ጠታት፣ ዓይብና እንቁላል	99.0	101.4	99.0	105.6	104.9	100.9	96.4	Milk, Cheese and Egg
ዘይትና ቅባቶች	89.3	98.5	98.6	91.3	92.7	92.6	84.8	Oils and Fats
አትክልትና ፍራፍሬ	107.4	93.6	98.2	108.3	103.1	98.3	107.0	Vegetables and Fruits
ቅመማ ቅመም	96.9	88.6	83.6	82.4	82.0	73.8	86.7	Spices
ድንችና ሌሎች ሥራ ሥሮች	93.3	91.9	100.1	97.8	102.9	100.6	110.1	Potatoes, Other Tubers and Stems
ያልተቆላ ቡናና ሻይ ቅጠል	93.2	90.9	90.4	83.3	87.3	68.5	90.8	Coffee (beans, whole) and Tea Leaves
ሌሎች ምግቦች	78.7	77.5	77.0	79.1	75.9	77.6	96.4	Other Food Items
የማህበራዊ አገልግሎት	105.2	105.9	107.1	105.1	108.5	105.6	106.2	Milling Charges
ከቤት ውጪ የተወሰዱ ምግቦች	104.8	107.1	106.7	108.7	104.7	110.0	112.2	Food taken away from home
	July	Sept.	Nov.	Jan.	Mar.	May	Yearly Average	

Note

የዓመቱ አማካኝ ኢንዱክስ የሚያመለክተው የበጀት ዓመቱ አማካኝ ነው
 The yearly average refers to the budget year which ends on July 1
 ምንጭ: ማዕከላዊ ስታቲስቲክስ ባለስልጣን
 Source: Central Statistical Authority
 በ.ዓ. ማለት በጀት ዓመት ማለት ነው

Table N 6:- Consumer Price Index for Oromia Regional State
 December 2000=100

1994 በ.ዓ.	ሐምሌ	መስከረም	ነሐሴ	ጥር	መጋቢት	ግንቦት	የዓመት አማካኝ	2001/2002
ጠቅላላ ኢንዱክስ	96.4	95.9	96.7	96.1	95.3	94.1	96.5	General Index
ምግብ	94.1	93.1	93.7	92.8	91.7	89.2	93.9	Food
መጠጥ	101.9	105.7	101.2	104.6	100.8	100.8	102.2	Beverages
ሲጅራና ትምባሆ	105.0	100.0	99.9	100.0	100.5	100.1	100.9	Cigarettes and Tobacco
ልብስና መላላያ	101.4	103.5	100.3	99.2	101.7	100.5	97.7	Clothing and Footwear
የቤት ኪራይ፣ የቤት መሥሪያ ስታዎች፣ ጡሃና ኢነርጂ								House Rent, Construction Materials, Water, and Fuel and power
የቤት ስታዎች፣ የቤት ማስገባቂያዎች፣ የቤት ቁሳቁስና የቤት ሠራተኞች ደመወዝ	93.5	97.3	95.1	100.3	96.6	95.0	101.4	Furniture, Furnishings, Household Equipment and Operation
ጤክምና	95.1	97.1	98.4	101.1	103.8	101.9	98.4	Medical care and Health
ትራንስፖርትና ጠገናኛ	99.9	97.6	100.0	99.6	99.3	97.6	101.2	Transport and Communication
መዝናኛና ትምህርት	99.5	96.1	100.3	99.3	98.7	98.8	131.2	Recreation, Entertainment, and Education
የግል ንጽባናና የግል ቋሚ ስታዎች	98.2	93.2	94.7	93.7	97.1	96.9	99.5	Personal Care and Effects
ሌሎች ስታዎች	106.4	106.0	108.4	110.7	114.1	114.1	101.1	Miscellaneous Goods
ጠቅላላ ምግብ	94.1	93.1	93.7	92.8	91.7	89.2	93.9	Total Food
አባል	91.8	87.5	89.4	88.1	87.1	82.6	90.1	Cereals
ጥራጥራ	86.9	89.8	92.2	92.5	83.6	87.0	90.0	Pulses
ዳቦና ሌሎች የተዘጋጁ ምግቦች	92.7	93.9	94.6	90.9	91.4	90.4	85.9	Bread and other Prepared Food
ሥጋ	98.7	103.1	99.9	99.0	100.3	100.2	115.2	Meat
ጠቅጥ፣ ዓይብና አንቁላል	99.0	101.4	99.0	105.6	104.9	100.9	96.4	Milk, Cheese and Egg
ዘይትና ቅባቶች	89.3	98.5	98.6	91.3	92.7	92.6	84.8	Oils and Fats
አትክልትና ፍራፍሬ	107.4	93.6	98.2	108.3	103.1	98.3	107.0	Vegetables and Fruits
ቅመማ ቅመም	96.9	88.6	83.6	82.4	82.0	73.8	86.7	Spices
ድንችና ሌሎች ሥራ ሥሮች	93.3	91.9	100.1	97.8	102.9	100.6	110.1	Potatoes, Other Tubers and Stems
ያልተቆላ ዘይትና ሻይ ቅጠል	93.2	90.9	90.4	83.3	87.3	68.5	90.8	Coffee (beans, whole) and Tea Leaves
ሌሎች ምግቦች	78.7	77.5	77.0	79.1	75.9	77.6	96.4	Other Food Items
የማስፈጫ አገልግሎት	105.2	105.9	107.1	105.1	108.5	105.6	106.2	Milling Charges
ከቤት ጠፊ የተወሰዱ ምግቦች	104.8	107.1	106.7	108.7	104.7	110.0	112.2	Food taken away from home
	July	Sept.	Nov.	Jan.	Mar.	May	Yearly Average	

Note

የዓመት አማካኝ ኢንዱክስ የሚያመለክተው የበጀት ዓመት አማካኝ ነው
 The yearly average refers to the budget year which ends on July 1
 ምንጭ፡ ማዕከላዊ ስታቲስቲክስ ባለስልጣን
 Source: Central Statistical Authority
 ዘ.ዓ. ማለት፡ በጀት ዓመት ማለት ነው

ሠንጠረዥ ነ 8:- የሶማሊ ክልላዊ መንግሥት የሽያጭ ዋጋ መመዘኛ ጠቋሚ አሃዝ ታህሳስ 1993 =100

Table N 8:- Consumer Price Index for Somali Region State December 2000=100

1994 በ.ዓ. ጠቅላላ አ.ንደ.ክስ	ሐምሌ	መስከረም	ህዳር	ጥር	መጋቢት	ግንቦት	የዓ.አ. አማኝ	2001/2002 General Index
	97.5	100.8	99.9	98.0	100.3	102.6	99.8	
ምግብ	97.4	99.9	97.8	97.1	99.0	99.7	98.6	Food
መጠጥ	112.6	111.6	111.6	111.6	108.7	111.6	111.5	Beverages
ሰጃራና ትምብዞ	96.1	94.9	94.9	95.2	97.1	95.1	96.2	Cigarettes and Tobacco
ልብስና መጫሚያ	88.3	87.0	91.0	86.7	84.4	91.3	87.7	Clothing and Footwear
የቤት ኪራይ፣ የቤት መሥሪያ ስቃዎች፣ ጡጎና ኢነርጂ	100.4	111.1	111.8	106.4	114.3	120.1	110.1	House Rent, Construction Materials, Water, and Fuel and power
የቤት ስቃዎች፣ የቤት ማስገጫዎች፣ የቤት ቁሳቁስና የቤት ሠራተኛ ደመወዝ	108.4	109.2	105.0	102.4	103.2	105.3	105.0	Furniture, Furnishings, Household Equipment and Operation
ሕክምና	98.9	97.9	97.3	101.1	103.4	93.6	98.5	Medical care and Health
ትራንስፖርትና መገናኛ	94.1	93.1	96.4	92.3	88.3	95.4	95.6	Transport and Communication
መዝናኛና ትምህርት	104.7	104.5	105.0	102.5	102.1	102.3	103.6	Recreation, Entertainment, and Education
የግል ንጽባና የግል ቋሚ ስቃዎች	93.0	101.1	99.9	97.3	97.5	98.9	97.9	Personal Care and Effects
ሌሎች ስቃዎች	104.4	104.4	104.4	104.4	104.4	104.4	104.4	Miscellaneous Goods
ጠቅላላ ምግብ	97.4	99.9	97.8	97.1	99.0	99.7	98.6	Total Food
አሀል	95.3	99.0	96.5	101.4	104.2	108.8	100.8	Cereals
ጥራጥራ	91.1	94.5	93.7	90.3	92.1	95.9	92.8	Pulses
ዳቦና ሌሎች የተዘጋጁ ምግቦች	92.5	96.9	92.9	93.7	94.8	95.7	94.3	Bread and other Prepared Food
ሥጋ	96.3	94.8	94.8	84.5	81.5	87.0	88.9	Meat
ጡት፣ ዓይብና እንቁላል	107.1	115.5	116.7	105.5	106.0	109.4	109.9	Milk, Cheese and Egg
ዘይትና ትባቶች	84.9	85.2	81.0	82.3	83.9	83.6	82.6	Oils and Fats
አትክልትና ፍራፍሬ	111.1	109.6	111.5	112.4	122.5	116.5	115.4	Vegetables and Fruits
ትመሣ ትመም	100.0	97.5	97.5	91.4	82.3	51.2	87.1	Spices
ድኝትና ሌሎች ሥራ ሥሮች	99.4	92.4	99.4	114.6	117.2	108.3	107.8	Potatoes, Other Tubers and Stems
ያልተቆላ ዙናና ሸይ ትጠል	102.9	100.4	98.3	92.6	93.7	87.3	96.6	Coffee (beans, whole) and Tea Leaves
ሌሎች ምግቦች	91.5	93.5	87.3	85.7	88.5	86.6	89.3	Other Food Items
የማስፈጸሚያ አገልግሎት	100.0	100.0	106.1	106.1	106.1	106.1	104.6	Milling Charges
ከቤት ጠጪ የተጠሰዱ ምግቦች	105.8	106.8	107.5	104.7	102.3	105.5	105.7	Food taken away from home
	July	Sept.	Nov.	Jan.	Mar.	May	Yearly Average	

Note

የዓመቱ አማኝ አ.ንደ.ክስ የግብርና ማህበራዊ የበጀት ዓመቱ አማኝ ነው
 The yearly average refers to the budget year which ends on July 1
 ምንጭ፡ ማከከላዊ ስታቲስቲክስ ባለስልጣን
 Source: Central Statistical Authority
 በ.ዓ. ማለት በጀት ዓመት ማለት ነው

ሠንጠረዥ ነ 9:- የቤኔሽንጉል ጉምዝ ክልላዊ መንግሥት የሽማግሌት ዋጋ መመዘኛ ጠቋሚ እሴት
 ታህሳስ 1993 =100

Table N 9:- Consumer Price Index for Benishangul Gumuz Regional State
 December 2000=100

1994 በ.ዓ.	2001/2002							
	ሐምሌ	መስከረም	ህዳር	ጥር	መጋቢት	ግንቦት	የሙሉ አገናኝ	
ጠቅላላ ኢንዱክስ	97.1	97.1	104.4	101.3	101.1	96.8	100.5	General Index
ምግብ	95.6	95.6	108.4	99.8	99.9	93.2	100.1	Food
መጠጥ	86.3	86.3	84.4	85.9	82.9	83.0	84.6	Beverages
ሲጃራና ትምባሆ	103.5	103.5	100.8	104.2	100.8	109.7	102.6	Cigarettes and Tobacco
ልብስና መጫሚያ	94.9	94.9	89.2	96.9	94.2	93.3	93.0	Clothing and Footwear
የቤት ኪራይ፣ የቤት መሥሪያ ዕቃዎች፣ ውሃና ኢነርጂ								House Rent, Construction Materials, Water, and
	104.7	104.7	108.4	117.8	119.4	116.5	113.3	Fuel and power
የቤት ዕቃዎች፣ የቤት ማስገዳዳዎች፣ የቤት ቁሳቁስና የቤት ሠራተኛ ደመወዝ	106.5	106.5	108.0	103.9	102.7	103.5	105.4	Furniture, Furnishings, Household Equipment and Operation
ሕክምና	87.0	87.0	84.8	86.5	85.9	90.6	87.4	Medical care and Health
ትራንስፖርትና መገናኛ	97.8	97.8	97.8	97.8	109.5	103.9	100.8	Transport and Communication
መዝናኛና ትምህርት	105.2	105.2	99.0	98.8	97.4	100.7	100.1	Recreation, Entertainment, and Education
የግል ንጽህናና የግል ቋሚ ዕቃዎች	99.7	99.7	95.4	93.8	94.0	92.5	95.1	Personal Care and Effects
ሌሎች ዕቃዎች	104.4	104.4	104.4	104.4	104.4	104.4	104.4	Miscellaneous Goods
ጠቅላላ ምግብ	95.6	107.5	108.4	99.8	99.9	93.2	101.1	Total Food
እህል	92.8	116.2	119.6	103.4	103.2	89.6	105.3	Cereals
ጥራጥራ	97.9	100.8	92.1	91.0	95.5	94.8	95.2	Pulses
ጸባይ ሌሎች የተዘጋጁ ምግቦች	111.8	103.2	107.9	96.8	101.6	98.9	103.3	Bread and other Prepared Food
ሥጋ	110.5	119.9	107.6	110.9	115.9	120.1	112.6	Meat
ጠተት፣ ዓይብና እንቁላል	84.3	85.5	87.0	88.5	84.0	85.9	86.7	Milk, Cheese and Egg
ዘይትና ቅባቶች	73.6	75.0	79.4	79.2	83.2	85.7	79.8	Oils and Fats
አትክልትና ፍራፍሬ	94.0	97.6	101.0	116.0	121.5	110.6	106.6	Vegetables and Fruits
ቅመግ ቅመም	109.7	80.1	81.4	81.4	86.8	86.6	87.2	Spices
ድንችና ሌሎች ሥራ ሥሮች	93.6	104.5	104.5	104.5	100.0	109.1	101.9	Potatoes, Other Tubers and Stems
ያልተቆላ በናና ሻይ ቅጠል	117.3	103.9	104.3	85.4	69.8	77.5	91.3	Coffee (beans, whole) and Tea Leaves
ሌሎች ምግቦች	91.4	85.6	82.5	82.1	80.7	81.7	85.1	Other Food Items
የማስፈጫ አገልግሎት	92.2	100.2	102.0	92.2	93.5	93.5	95.5	Milling Charges
ከቤት ውጪ የተወሰዱ ምግቦች	93.4	95.0	95.5	92.8	92.1	92.9	93.5	Food taken away from home
	July	Sept.	Nov.	Jan.	Mar.	May	Yearly Average	

Note
 የዓመቱ አማካኝ ኢንዱክስ የሚያመለክተው የበጀት ዓመቱ አማካኝ ነው
 The yearly average refers to the budget year which ends on July 1
 ምንጭ፡ ማዕከላዊ ስታቲስቲክስ ባለስልጣን
 Source: Central Statistical Authority
 በ.ዓ. ማለት በጀት ዓመት ማለት ነው

ሠንጠረዥ ነ 10:- የጋምቤላ ህዝቦች ክልላዊ መንግሥት የሰማያችን ዋጋ መመዘኛ ጠቋሚ እሴት
 ታህሳስ 1993 =100

Table N 10:- Consumer Price Index for Gambela Peoples Regional State

December 2000=100

1994 በ.ዓ. ጠቅላላ አ.ንደ.ክስ	ሐምሌ	መስከረም	ሀጻር	ጥር	መጋቢት	ግንቦት	የሙሉ አገላለጽ	2001/2002 General Index
	102.1	100.2	98.5	98.6	99.4	96.9	98.7	
ምግብ	94.3	95.0	96.9	97.5	98.8	98.6	97.0	Food
መጠጥ	104.7	104.7	106.9	106.9	105.0	103.0	104.8	Beverages
ሲጃራና ትምብዎ	101.1	104.4	100.6	98.4	102.7	103.9	101.5	Cigarettes and Tobacco
ልብስና መጫሚያ	86.5	87.2	87.7	98.9	97.2	100.0	94.5	Clothing and Footwear
የቤት ክፍያ፣ የቤት መሥሪያ ዕቃዎች፣ ጡሃና አካሄድ								House Rent, Construction Materials, Water, and Fuel and power
	128.7	114.8	103.2	98.3	99.4	88.5	101.6	
የቤት ዕቃዎች፣ የቤት ማስገዛት፣ የቤት ቁሳቁስና የቤት ጠራተኛ ደመወዝ	95.9	102.9	98.5	95.2	96.9	93.2	97.5	Furniture, Furnishings, Household Equipment and Operation
ሕክምና	103.0	104.7	99.1	99.3	94.6	92.9	98.3	Medical care and Health
ትራንስፖርትና መገናኛ	118.2	118.2	124.3	124.3	124.3	124.3	122.8	Transport and Communication
መዝናኛና ትምህርት	107.6	113.7	111.2	111.4	111.4	109.8	110.5	Recreation, Entertainment, and Education
የግል ንቁሳና የግል ቋሚ ዕቃዎች	100.0	102.6	103.0	106.2	99.4	102.2	102.1	Personal Care and Effects
ጠቅላላ ምግብ	94.3	95.0	96.9	97.5	98.8	98.6	97.0	Total Food
እሀል	91.0	90.8	91.0	94.3	95.2	93.2	93.1	Cereals
ቀራጥረ	108.2	90.3	92.4	90.3	105.3	112.0	99.9	Pulses
ዳቦና ሌሎች የተዘጋጁ ምግቦች	87.9	85.2	94.8	90.9	95.7	108.2	92.9	Bread and other Prepared Food
ሥጋ	109.2	110.4	109.9	111.8	105.0	109.3	108.7	Meat
ጠቀት፣ ዓይብና እንቁላል	111.8	107.5	107.0	100.1	102.9	104.4	105.4	Milk, Cheese and Egg
ዘይትና ቅብቶች	88.5	88.0	93.1	94.7	106.7	101.8	96.2	Oils and Fats
አትክልትና ፍሬ-ፍሬ	81.0	86.6	98.6	98.6	107.0	105.6	97.2	Vegetables and Fruits
ትመግ ትመም	91.8	79.3	79.3	91.1	91.1	79.5	85.9	Spices
ደንችና ሌሎች ሥራ ሥሮች	96.8	119.4	118.1	118.1	114.8	115.5	112.3	Potatoes, Other Tubers and Stems
ያልተቆላ ቤናና ሻይ ቅጠል	101.4	116.9	116.3	89.8	74.0	67.1	91.9	Coffee (beans, whole) and Tea Leaves
ሌሎች ምግቦች	89.0	92.4	90.8	87.8	86.7	89.0	88.4	Other Food Items
የማስፈራሪያ አገልግሎት	98.0	98.0	98.1	98.1	89.6	96.8	95.8	Milling Charges
ከቤት ውጪ የተወሰዱ ምግቦች	99.3	99.3	99.3	99.3	99.3	99.3	99.8	Food taken away from home
	July	Sept.	Nov.	Jan.	Mar.	May	Yearly Average	

Note

የዓመቱ አማካኝ እ.ንደ.ክስ የግ.የመለከተው የበጀት ዓመቱ አማካኝ ነው
 The yearly average refers to the budget year which ends on July 1
 ምንጭ፡- ማዕከላዊ ስታቲስቲክስ ባለስልጣን
 Source: Central Statistical Authority
 በ.ዓ. ግልት በጅንገር ዓመት ግለት ነው

Table N 11:- Consumer Price Index for Hareri People Regional State
 December 2000=100

1994 በ.ዓ.	2001/2002							
	ሐምሌ	መስከረም	ህዳር	ጥር	መጋቢት	ግንቦት	የዓመቱ አማካኝ	
ጠቅላላ አ.ንደ.ክስ	98.8	99.6	99.5	98.7	96.9	95.8	98.3	General Index
ምግብ	99.0	99.5	98.0	96.6	94.1	92.5	96.6	Food
መጠጥ	108.1	109.4	108.8	108.8	108.8	108.8	108.7	Beverages
ሲጃራና ትምባዋ	118.8	121.6	113.5	113.3	113.5	121.6	116.6	Cigarettes and Tobacco
ልብስና መጫማያ	107.4	106.7	101.7	102.5	102.8	100.5	103.4	Clothing and Footwear
የቤት ኪራይ፣ የቤት መሥሪያ ዕቃዎች፣ ውሃና ኢነርጂ	95.0	97.8	103.0	103.5	104.0	103.1	101.2	House Rent, Construction Materials, Water, and Fuel and power
የቤት ዕቃዎች፣ የቤት ማስገጫዎች፣ የቤት ቁሳቁስና የቤት ሠራተኛ ደመወዝ	92.6	90.7	104.1	102.1	96.3	99.3	97.8	Furniture, Furnishings, Household Equipment and Operation
ሕክምና	101.7	100.7	100.5	101.2	99.0	99.4	100.2	Medical care and Health
ትራንስፖርትና መገናኛ	100.2	100.2	100.2	100.2	100.2	100.2	100.2	Transport and Communication
መዝናኛና ትምህርት	93.0	94.3	94.1	95.7	93.9	95.1	94.1	Recreation, Entertainment, and Education
የግል ንጽባናና የግል ቋሚ ዕቃዎች	92.2	94.1	95.6	95.8	95.6	94.9	95.2	Personal Care and Effects
ሌሎች ዕቃዎች	104.4	104.4	104.4	104.4	104.4	104.4	104.4	Miscellaneous Goods
ጠቅላላ ምግብ	95.6	107.5	108.4	99.8	99.9	93.2	96.6	Total Food
እህል	92.8	116.2	119.6	103.4	103.2	89.6	97.1	Cereals
ጥሬጥሬ	97.9	100.8	92.1	91.0	95.5	94.8	95.1	Pulses
ዳቦና ሌሎች የተዘጋጁ ምግቦች	111.8	103.2	107.9	96.8	101.6	98.9	101.8	Bread and other Prepared Food
ሥጋ	110.5	119.9	107.6	110.9	115.9	120.1	107.2	Meat
ወተት፣ ዓይብና እንቁላል	84.3	85.5	87.0	88.5	84.0	85.9	96.5	Milk, Cheese and Egg
ዘይትና ቅባቶች	73.1	75.0	79.4	79.2	83.2	85.7	89.9	Oils and Fats
አትክልትና ፍሬፍሬ	94.0	97.6	101.0	116.0	121.5	110.6	117.7	Vegetables and Fruits
ቅመማ ቅመም	109.7	80.1	81.4	81.4	86.8	88.6	90.2	Spices
ድኅንና ሌሎች ሥፍራ ሥፍራ	93.6	104.5	104.5	104.5	100.0	109.1	100.7	Potatoes, Other Tubers and Stems
ያልተቆሳ በናና ሻይ ቅጠል	117.3	103.9	104.3	85.4	69.8	77.5	84.9	Coffee (beans, whole) and Tea Leaves
ሌሎች ምግቦች	91.4	85.6	82.5	82.1	80.7	81.7	85.9	Other Food Items
የማስፈጫ አገልግሎት	92.2	100.2	102.0	92.2	93.5	93.5	100.0	Milling Charges
ከቤት ውጪ የተወሰዱ ምግቦች	93.4	95.0	95.5	92.8	92.1	92.9	98.2	Food taken away from home
	July	Sept.	Nov.	Jan.	Mar.	May	Yearly Average	

Note

የዓመቱ አማካኝ አ.ንደ.ክስ የሚያመለክተው የበጀት ዓመቱ አማካኝ ነው።
 The yearly average refers to the budget year which ends on July 1
 ምንጭ: ማዕከላዊ ስታቲስቲክስ ባለስልጣን
 Source: Central Statistical Authority
 በ ዓ. ማለት በጀት ዓመት ማለት ነው

ሠንጠረዥ ነ 12:- የድራዳዋ አስተዳደር ካውንስል የሽማግሌት ዋጋ መመዘኛ ጠቋሚ አሃዝ
 ታላቁ 1993=100

Table N 12:- Consumer Price Index for Dire Dawa Administrative Council

December 2000 = 100

1994 በ.ዓ. ጠቅላላ ኢንዱክስ	ሐምሌ	መስከረም	ህዳር	ጥር	መ.ዓ.ት	ግንቦት	የግብር ለገጽ	2001/2002 General Index
	98.5	99.2	97.2	98.6	95.3	96.2	97.6	
ምግብ	96.5	96.8	93.3	94.4	89.4	90.2	93.5	Food
መጠጥ	104.3	102.8	103.0	113.6	113.8	113.8	108.7	Beverages
ሲጃራና ትምብዋ	112.5	115.2	112.8	116.7	112.5	116.7	114.3	Cigarettes and Tobacco
ልብስና መጫሚያ	108.4	110.7	109.7	118.7	116.4	111.2	113.2	Clothing and Footwear
የቤት ኪራይ፣ የቤት መሥሪያ ዕቃዎች፣ ግብርና ኢንፎርሜሽን	96.7	100.1	100.1	99.9	98.1	102.5	99.6	House Rent, Construction Materials, Water, and Fuel and power
የቤት ዕቃዎች፣ የቤት ማስገጫዎች፣ የቤት ቁሳቁስና የቤት ሠራተኛ ደመገብ	98.7	95.2	100.0	94.4	99.7	100.2	97.8	Furniture, Furnishings, Household Equipment and Operation
ሕክምና	93.5	96.1	95.4	97.6	100.2	97.6	96.9	Medical care and Health
ትራንስፖርትና መገናኛ	108.7	107.2	107.2	107.2	107.5	107.6	107.5	Transport and Communication
መዝናኛና								Recreation, Entertainment, and Education
ትምህርት	105.1	99.9	99.4	104.8	108.3	102.5	103.4	Personal Care and Effects
የግል ንጽህናና የግል								Personal Care and Effects
ቋሚ ዕቃዎች	100.4	100.7	96.7	100.0	96.3	99.1	98.8	Effects
ሌሎች ዕቃዎች	104.4	104.4	104.4	104.4	104.4	104.4	104.4	Miscellaneous Goods
ጠቅላላ ምግብ	96.5	96.8	93.3	94.4	89.4	90.2	93.5	Total Food
እሀል	91.3	94.1	90.6	95.2	81.8	81.8	89.8	Cereals
ጥራጥራ	86.1	88.2	80.7	80.2	80.4	81.7	82.6	Pulses
ዳቦና ሌሎች የተዘጋጁ ምግቦች	94.4	100.2	90.8	91.7	91.4	89.8	92.9	Bread and other Prepared Food
ሥጋ	104.5	97.3	100.9	79.2	89.9	91.6	93.4	Meat
ጠብት፣ ዓይብና እንቁላል	114.0	110.0	103.4	104.6	100.9	102.8	105.1	Milk, Cheese and Egg
ዘይትና ቅባዮች	92.6	98.2	94.7	95.3	92.3	90.2	94.5	Oils and Fats
አትክልትና ፍራፍሬ	95.6	105.9	96.3	103.5	94.2	116.0	101.8	Vegetables and Fruits
ቅመማ ቅመም	93.4	87.8	86.8	86.8	86.8	73.0	84.5	Spices
ደንችና ሌሎች ሥራ ሥጦቶች	80.9	84.0	88.3	88.3	88.3	100.0	88.9	Potatoes, Other Tubers and Stems
ያልተቆላ ቤናና ሻይ ቅጠል	109.7	98.2	99.1	100.7	95.0	97.4	99.2	Coffee (beans, whole) and Tea Leaves
ሌሎች ምግቦች	97.2	93.1	96.5	95.8	99.4	89.4	94.5	Other Food Items
የማስፈጫ እገልግሎት	100.3	96.1	94.4	97.8	97.8	100.9	97.8	Milling Charges
ከቤት ውጪ የተጠሰዱ ምግቦች	103.1	97.6	95.1	95.8	95.3	89.6	96.2	Food taken away from home
	July	Sept.	Nov.	Jan.	Mar.	May	Yearly Average	

Note

የዓመቱ አማካኝ ኢንዱክስ የሚያመለክተው የበጀት ዓመቱ አማካኝ ነው
 The yearly average refers to the budget year which ends on July 1
 ምንጭ፡ ማዕከላዊ ስታቲስቲክስ ባለስልጣን
 Source: Central Statistical Authority
 በ.ዓ. ማለት በጀት ዓመት ማለት ነው

ሠንጠረዥ ነ.13: የኒውዮርክ የቡና ገበያ ዋጋ
Table N.13 : Spot Coffee Prices in New York Market

ለአያያዥ ፓውንድ ቡና በአሜሪካ ሳንቲም U.S. cents per pound

	1990	1991	1992	1993*	
<u>ብራዚል</u>					BRAZIL
ሳንቶስ 4	138.45	91.85	86.88	58.18	SANTOS TYPE 4
ፓራና 4	-	-	-	-	PARANA TYPE 4
<u>ኤልሳልቫዶር</u>					EL SALVADOR
ሴንትራል ስታንዳርድ	148.84	105.57	100.05	66.12	CENTRAL STANDARD
<u>ኮሎምቢያ</u>					COLOMBIA
ማምስ	158.75	115.72	112.84	77.84	MAMS
<u>ኢትዮጵያ</u>					ETHIOPIA
ጅማ (ጥሩ ዓይነት)	-	-	-	-	JIMMA'S UGQ
ጓቲማላ	148.87	105.57	100.13	66.29	GUATIMALA (PRAME WASHED Ex-dock New York)
ዩጋንዳ	85.56	77.56	50.82	35.08	UGANDA
<u>ሜክሲኮ</u>					MEXICAN (PRAME WASHED Ex-dock New York)
ኢንዶኒዥያ	77.88	70.81	44.55	28.54	INDONESIAN (Ex-ones 3/5 Triage)
	1997/98	1998/99	1999/2000	2000/2001	

* The value for year 2000/2001 is the average from October to August (data for September is not available).

ሠንጠረዥ ነ.14: በአዲስ አበባ ያልታጠበ ቡና የጅምላ ዋጋ
Table N.14 : Wholesale Prices of Unwashed Coffee in Addis Ababa

ፈረሰ-ላው በብር Birr per 17 Kilos

	1996/97	1997/98	1998/99	1999/2000	2000/2001	*2001/2002	
ሲዳሞ	201.36	271.94	212.43	202.22	205.60	119.84	SIDAMO
ጌዲዮ	199.16	272.25	216.55	216.94	152.65	114.84	GEDIO
አማሮ	240.15	278.21	219.53	203.41	167.96	84.09	AMMARO
ሰሜን አሞ	202.29	255.00	211.03	214.80	150.46	-	NORTH OMO
ደቡብ አሞ	192.83	243.87	201.17	201.17	145.49	-	SOUTH OMO
ደቡብ ሸዋ	213.59	266.71	211.67	211.15	-	-	SOUTH SHOA
ከፊች/ሸኪች	198.49	250.77	207.73	245.86	165.50	75.00	KEFICHO/ SHAKICHO
ቤንች	201.79	249.13	206.82	199.22	156.27	-	BENCH
ኢሉባቦር	216.76	264.67	214.86	207.03	151.63	118.83	ILLUBABOR
ጅማ	214.73	256.46	212.19	214.70	151.00 ¹	114.49	JIMA
ቦረና	207.88	278.84	222.60	199.02	155.89	97.77	BORENA
ባሌ	204.43	256.36	211.41	208.81	153.37	111.70	BALE
ጋምቤላ	203.11	255.49	205.33	195.62	150.61	-	GAMBELA
ምዕራብ ወሊጋ	204.71	289.69	237.59	204.31	155.45	127.37	W.WELEGA
ምሥራቅ ወሊጋ	228.84	289.16	220.32	205.84	165.83	-	E.WELEGA
ምዕራብ ሐረርጌ	271.26	270.52	236.25	290.22	280.86	222.16	W.HARERGHE
ምሥራቅ ሐረርጌ	332.93	295.01	280.76	342.70	308.32	250.38	E.HARERGHE
አርሲ	-	-	201.83	222.50	280.86	-	ARESSI
ድምር	219.68	267.29	218.34	221.42	165.80	130.59	TOTAL AVERAGE

- መረጃው አልተገኘም

- DATA NOT AVAILABLE

- * WHOLE SALE PRICE FOR 2nd GRADE UNWASHED COFFEE FROM JULY 2001 TO JUNE 2002.

ምንጭ:- ቡናና ሻይ ልማት ሚኒስቴር

SOURCE : MINISTRY OF COFFEE AND TEA DEVELOPMENT.

ክፍል ኘ - ስለ ጤና ጥበቃ

SECTION O - HEALTH

ክፍል ኘ - ጤና

በዚህ ክፍል ያለው መረጃ ከጤና ጥበቃ ሚኒስቴር እና ከክልል ጤና ቢሮዎች የተገኘ ነው። በሠንጠረዦቹ የቀረቡት በየክልሉ የሚገኙ የህክምናና የጤና አገልግሎት ድርጅቶች፣ የህክምና ሠራተኞች እና በህክምና አገልግሎት በኢትዮጵያ ውስጥ የሰለጠኑ ሰዎች በሙያቸው ዓይነትና ሌሎች መረጃዎችን ያጠቃልላል። ነገር ግን ዋና ዋና የበሽታዎች መንስኤ በየሆስፒታሎች እና ጤና ጣቢያዎች መረጃ (የ1993 እና 1994) ከአሮሚያ ክልል አልተገኘም። በዚህ ክፍል ውስጥ የሚከተሉት ምልክቶች ትርጉም በገናኘው ተጽፏል።

- ምንም መረጃ የሉም

N.A. መረጃዎች ሊገኙ አልቻሉም

Section O - Health

This section has been compiled from data obtained from the Ministry of Health and Regional Health Bureau. The data presented in the tables comprise mainly of medical and public health facilities available in the country, medical personnel and their distribution in the Region's and related information. But information on leading cause of hospitals and health centers morbidity (1993 and 1994 E.C) for Oromiya region is missing. In this section the following symbols have the indicated meanings.

- Data nil

N.A. Data not available

የክልል የሚገኙ የህክምናና የጤና ጥበቃ አገልግሎት ድርጅቶች /የፖሊስና የጦር ኃይሎችን አይጨምርም/ 1993
 MEDICAL AND HEALTH FACILITIES BY KILLIL, (EXCLUDING POLICE AND ARMED FORCES) 2000/2001

ሠንጠረዥ ፕ.1/ሀ/

TABLE O 1(a)

ክልል	ሆስፒታል		የሆስፒታል	ጤና ማዕከል		ጤና ጣቢያዎች		
	የጤና ጥበቃ	ሌሎች	አልጋዎች	የጤና ጥበቃ	ሌሎች	የጤና ጥበቃ	ሌሎች	
ትግራይ	12	1	1217	29	-	158	21	TIGRAY
አፋር	2	-	208	5	-	50	3	AFFAR
አማራ	14	2	1207	77	-	518	18	AMHARA
አሮሚያ	20	8	1981	111	3	787	8	OROMIA
ሶማሌ	6	-	330	10	-	91	-	SOMALIE
ቤንሻንጉል-ጉሙዝ	2	-	171	7	-	65	6	BENISHANGUL
ደቡብ ብ.ብ.ሕ.**	10	2	963	103	4	299	144	SNNP**
ጋምቤላ	1	-	89	5	-	38	-	GAMBELLA
ሐረሪ	3	2	328	2	-	8	11	HARARI
አዲስ አበባ	5	13	2,126	20	4	8	153	ADDIS ABABA
ድራዳዋ	1	1	245	2	-	6	1	DIRE DAWA
ማዕከል	4	1	1871	-	-	-	-	CENTER
ድምር	80	30	10736	371	11	2,028	365	TOTAL
	MOH	OTHERS		MOH	OTHERS	MOH	OTHERS	KILLIL
	HOSPITALS		HOSPITAL BEDS	HEALTH CENTERS		HEALTH STATIONS		

* ደቡብ ብ.ብ.ሕ. - ደቡብ ብሔር ብሔረሰቦችንና ሕዝቦችን ያመለክታል።

* SNNP Stands for Southern Nations, Nationalities and People's.

ምንጭ:- የጤና ጥበቃ ሚኒስቴር

Source:- Ministry of Health

በየክልሉ የሚገኙ የሕክምናና የጤና ጥበቃ አገልግሎት ድርጅቶች/የፖሊስና የጦር ኃይሎችን አይጨምርም/ 1994 ዓ.ም.
 MEDICAL AND HELATH FACILITIES BY KILLIL, (EXCLUDING POLICE AND ARMED FORCES) 2001/2002

ሠንጠረዥ ፕ.1/ለ/

TABLE O.1 (b)

ክልል	ሆስፒታል		የሆስፒታል አልጋዎች	ክሊኒኮች		የጤና ጣቢያዎች		
	የጤና ጥበቃ	ሌሎች		የጤና ጥበቃ	ሌሎች	የጤና ጥበቃ	ሌሎች	
ትግራይ	12	2	1260	167	36	28	0	TIGRAY
አፋር	2	0	208	47	5	8	0	AFFAR
አማራ	15	2	1246	517	216	82	0	AMHARAR
ኦሮሚያ	20	8	2000	770	617	112	3	OROMIYA
ሶማሌ	6	0	382	94	3	11	6	SOMALIE
ቤኒሻንጉል	2	0	254	66	14	7	0	BENISHANGUL
ደቡብ ብ.ብ.ሕ.*	11	2	1260	305	235	110	4	SNNPR*
ጋምቤላ	1	0	93	32	10	5	3	GAMBELLA
ሐረሪ	3	2	440	9	12	2	4	HARARI
አዲስ አበባ	5	15	2346	6	484	20	4	ADDIS ABABA
ድሬዳዋ	1	1	350	5	37	3	0	DIREDAWA
ማዕከል	4	1	1871	0	0	0	0	CENTRAL
ድምር	82	33	11710	2018	1669	388	24	TOTAL
	MOH	OTHERS	HOSPITAL BEDS	MOH	OTHERS	MOH	OTHERS	KILLIL
	HOSPITALS			CLINICS		HEALTH CENTERS		

* ደቡብ ብ.ብ.ሕ. - ደቡብ ብሔር ብሔረሰቦችንና ሕዝቦችን ያመለክታል።
 * SNNPR Stands for Southern Nations, Nationalities and People's Region.

በየክልሉ የሚገኙ ሐኪሞችና ሠራተኞች ብዛት/ከጤና ጥበቃ ውጪ ያሉትን አይጨምርም/ 1993 ዓ.ም.
 NUMBERS OF MEDICAL PERSONNEL BY KILIL, (EXCLUDING MANPOWER OUT SIDE THE MINISTRY OF HEALTH) 2000/2001.

ሠንጠረዥ ፕ.2/ሀ/

TABLE.2(a)

ክልል	ሐኪሞች	ጤና መከታተያ	ነርሶች*	ፋርማሲሲቶች	የጤና ተቆጣጣሪ	የጤና ረዳት	ቴክኒሻኖች			
							በላብራቶር	በራጅ	በፋርማሲ	
ትግራይ	71	26	878	0	41	725	124	13	73	TIGRAY
አፋር	15	7	223	1	13	71	20	3	8	AFFAR
አማራ	220	69	1436	8	237	1729	172	27	97	AMHARA
አሮሚያ	267	104	1894	18	304	2219	290	48	136	OROMIYA
ሶማሌ	38	5	339	1	31	191	38	8	16	SOMALIE
ቤኒሻንጉል	22	13	204	3	31	171	28	6	15	BENISHANGUL
ደቡብ ብ.ብ.ሕ*	166	48	1175	12	169	1299	212	24	79	SNNPR*
ጋምቤላ	10	9	158	1	16	68	9	1	10	GAMBELLA
ሐረሪ	49	1	149	3	10	80	33	7	14	HARARI
አዲስ አበባ	215	0	585	3	36	461	67	24	39	ADDIS ABABA
ድሬዳዋ	36	3	109	4	13	72	14	4	10	DIRE DAWA
ማዕከል	257	11	573	31	19	295	43	25	16	CENTRAL
ድምር	1,366	296	7,723	85	920	7,381	1,050	190	513	TOTAL
	DOCTORS	HEALTH OFFICER	NURSES*	PHARMACY ATTENDANTS AND PHARMACISTS	SANIT-ARIANS	HEALTH ASSISTANT	LABORATORY	X-RAY	PHARMACY	KILLIL
							TECHNICIANS			

* ሁሉንም ዓይነት ነርሶችን ያጠቃልላል።
 * Includes all types of Nurses
 * ደቡብ ብ.ብ.ሕ. - ደቡብ ብሔር ብሔረሰቦችንና ሕዝቦችን ያመለክታል።
 * SNNPR Stands for Southern Nations, Nationalities and People's Region.
 Source: Ministry of Health (MOH)
 ምንጭ:- የጤና ጥበቃ ሚኒስቴር

በየክልሉ የሚገኙ ሐኪሞችና ሠራተኞች ብዛት/ከጤና ጥበቃ ውጪ ያሉትን አይጨምርም/ 1994 ዓ.ም.
 NUMBERS OF MEDICAL PERSONNEL BY KILIL, (EXCLUDING MANPOWER OUT SIDE THE MINISTRY OF HEALTH) 2001/2002.

ሠንጠረዥ ፕ.2(ለ)

TABLE.O2(b)

ክልል	ሐኪሞች	ጤና መከታተያ	ነርሶች*	ፋርማሲሲቶች	የጤና ተቆጣጣሪ	የጤና ረዳት	ቴክኒሻያኖች			KILLIL	
							በላብራቶር	በራጅ	በፋርማሲ		
ትግራይ	66	-	1008	6	88	1087	111	16	77	TIGRAY	
አፋር	12	-	195	1	11	66	22	0	16	AFFAR	
አማራ	149	-	1269	9	246	1410	179	24	80	AMHARA	
አሮሚያ	317	-	2327	11	276	2538	289	53	122	OROMIYA	
ሶማሌ	49	-	345	3	32	185	40	6	16	SOMALIE	
ቤኒሻንጉል	19	-	212	2	33	135	26	5	10	BENISHANGUL	
ደቡብ ብ.ብ.ሕ*	163	-	1299	18	0	1126	261	8	98	SNNPR*	
ጋምቤላ	14	-	156	2	13	65	10	0	9	GAMBELLA	
ሐረሪ	35	-	129	3	8	64	23	3	12	HARARI	
አዲስ አበባ	235	-	781	4	61	412	91	27	64	ADDIS ABABA	
ድሬዳዋ	40	-	130	2	77	5	8	2	9	DIRE DAWA	
ማዕከል	233	-	575	15	23	258	43	25	19	CENTRAL	
ድምር	1,332	-	8,426	76	868	7,351	1,103	169	532	TOTAL	
	DOCTORS	HEALTH OFFICER	NURSES*	PHARMACY ATTENDANTS AND PHARMACISTS	SANIT-ARIANS	HEALTH ASSISTANT	LABORA-TORY	X-RAY	PHARMACY	TECHNICIANS	

* ሁሉንም ዓይነት ነርሶችን ያጠቃልላል።

* Includes all types of Nurses

* ደቡብ ብ.ብ.ሕ. - ደቡብ ብሔር ብሔረሰቦችንና ሕዝቦችን ያመለክታል።

* SNNPR Stands for Southern Nations, Nationalities and People's Region.

ምንጭ:- የጤና ጥበቃ ሚኒስቴር

Source: Ministry of Health (MOH)

ለሕክምና አገልግሎት በኢትዮጵያ የሠለጠኑ ባለሙያዎች ብዛትና የተመረቁበት ዓመት
 NUMBER OF HEALTH PERSONNEL TRAINED IN ETHIOPIA BY YEAR OF GRADUATION

ሠንጠረዥ ፕ.3

TABLE O.3

ዓመት ምህረት	ሐኪሞች	የጤና መኮንኖች	ፋርማሲስቶች	ነርሶች*	የጤና ተቆጣጣሪዎች	ቴክኒሻኖች			የጤና ረዳት	መለስተኛ የጤና ረዳት	
						በላብራቶሪ	በራጅ	ፋርማሲ			
1985	169	39	230	84	53	14	-	607	-	-	1991/92
1986	156	24	301	54	19	-	-	47	-	-	1992/93
1987	163	2	277	22	70	17	-	680	-	-	1993/94
1988	172	29	228	27	95	-	55	-	52	-	1994/95
1989	139	24	431	19	121	1	25	-	739	-	1995/96
1990	207	49	17	20	42	-	-	-	-	-	1996/97
1991	136	79	34	1416	204	283	29	63	-	-	1997/98
1992	152	157	31	1399	190	311	10	129	-	-	1998/99
1993	128	181	54	2164	175	463	19	206	-	-	1999/200
1994	152	183	13	1433	161	271	-	146	-	-	2000/2001
	DOCTORS	OFFICERS	PHARMACIS	NURSES*	SANITA- RIANS	LABOR- ATORY	X-RAY	PHAR- MACY	HEALTH ASSISTANT	JUNIOR HEALTH ASSISTANTS	YEAR

* ሁሉንም ዓይነት ነርሶችን ያጠቃልላል።

* Includes all types of Nurses

ምንጭ:- የጤና ጥበቃ ሚኒስቴር

Source: Ministry of Health (MOH)

1985 - 1993 ካለፉት ዓመታት የተወሰደ

ዋና ዋና የበሽታ መንስኤዎች በሆስፒታልና ጤና ጣቢያ 1994

ሠንጠረዥ ፕ.40

ክልል- ትግራይ

ደረጃ	የምርመራ ውጤት	ብዛት	ከመቶ
1	ዓይነቱ ያልተገለፀ የወባ በሽታ	54288	8.03
2	አጣዳፊ የላይኛው የመተንፈሻ አካል በሽታ	54037	7.99
3	የቆዳና የቆዳ የስረኛው አካል በሽታ	31078	4.60
4	የጨንፍ እና የደንዳኔ በሽታዎች	29739	4.40
5	ሌሎች የአንጀት ጥገኛ ትላትሎች	28599	4.23
6	ሌሎች ተላላፊ በሽታዎች	26756	2.96
7	የላንባ ምች	25149	3.72
8	የቆየ የመተንፈሻ ቧንቧ በሽታ (ዓይነቱ ያልተገለፀ)	21529	3.18
9	የአሜባ በሽታ	18305	2.71
10	ሌሎች የሸንት መሸኛ በሽታዎች	17090	2.53
	ድምር	306570	45.35
	ጠቅላላ ድምር	676293	100

ምንጭ:- የክልል ጤና ቢሮ

Top Leading causes of Hospital and Health Centers Morbidity
2001/2002

Table 0.4a

Region - Tigray

Rank	Diagnosis	No. of all Cases	% All Cases
1	Malaria Other Unspecified	54288	8.03
2	Acute Upper Respiratory Infections	54037	7.99
3	Infection of Skin and Subcutaneous Tissue	31078	4.60
4	Gastritis and Duodenitis	29739	4.40
5	Helminthiasis Others	28599	4.23
6	Infective and Parasitic Disease, All other	26756	3.96
7	Pneumonia, Bronchitis	25,149	3.72
8	Bronchitis, Chronic and Unspecified	21529	3.18
9	Amoebiasis (excluding symptomless carriers)	18305	2.71
10	All Other Disease of Genito-Urinary system	17090	2.53
	Total of Leading Diseases	306570	45.35
	Total of All Diseases	676293	100

Source:- Region's Health Bureau

ዋና ዋና የበሽታ መንስኤዎች በሆስፒታልና ጤና ጣቢያ 1994

ሠንጠረዥ ፕ.4ለ

ክልል- አፋር

ደረጃ	የምርመራ ውጤት	ብዛት	ክመቶ
1	የወባ በሽታ	66803	53.47
2	የሳንባ ምች	7420	5.94
3	አጣዳፊ የላይኛው የመተንፈሻ አካል በሽታ	6430	5.15
4	ጋስትሮ እንተርታይቲስ እና ኮለቲስ	4119	3.30
5	የጨንፍ እና የደንዳኔ በሽታዎች	3827	3.06
6	የቆዳና የቆዳ የስረኛው አካል በሽታ	3596	2.88
7	የሳንባ ምች	3247	2.60
8	የሽንት ቧንቧዎች በሽታ	2811	2.25
9	ደም ያለው ተቅማጥ	2315	1.85
10	ሌሎች የፓራሳይት በሽታዎች	2214	1.77
	ድምር	102782	82.27
	ጠቅላላ ድምር	124945	100

ምንጭ:- የክልል ጤና ቢሮ

Top Leading causes of Hospital and Health Centers Morbidity
2001/2002

Table 0.4b

Region - Affar

Rank	Diagnosis	No. of all Cases	% All Cases
1	Malaria	66803	53.47
2	Pneumonia	7420	5.94
3	Acute Upper Respiratory Infection	6430	5.15
4	Gastro-Enteritis and Colitis	4119	3.30
5	Gastritis and Duodenitis	3827	3.06
6	Infection of Skin and Subcutaneous Tissue	3596	2.88
7	Bronchitis	3247	2.60
8	Diseases of Genito- Urinary System	2811	2.25
9	Dysentery	2315	1.85
10	Infection of Parasitic Disease	2214	1.77
	Total of Leading Diseases	102782	82.27
	Total of All Diseases	124945	100

Source:- Region's Health Bureau

ዋና ዋና የበሽታ መንስኤዎች በሆስፒታልና ጤና ጣቢያ 1994

ሠንጠረዥ ፕ.4ሐ

ክልል- አማራ

ደረጃ	የምርመራ ውጤት	ብዛት	ከመቶ
1	የአይን በሽታዎች	13307	9.22
2	የአንጀት ጥገኛ ትላትሎች	11783	8.16
3	የላይኛው የመተንፈሻ አካል በሽታ	10592	7.34
4	የሣንባ ምች	10052	6.96
5	የጨንፍ በሽታ	8354	5.79
6	ነቀርሣ (ቲቢ)	7807	5.41
7	ወባ	7417	5.14
8	የቆዳ ላይ ቁስሎች	6744	4.67
9	ብሮንካይትስ	4807	3.33
10	ቁርጥማት	4029	2.79
	ድምር	84892	58.81
	ጠቅላላ ድምር	144363	100

ምንጭ:- የክልል ጤና ቢሮ

Top Leading causes of Hospital and Health Centers Morbidity
2001/2002

Table 0.4C Region - Amhara

Rank	Diagnosis	No. of all Cases	% All Cases
1	Eye Diseases	13307	9.22
2	Intestinal Parasites	11783	8.16
3	Upper Respiratory Tract Infection	10592	7.34
4	Pneumonia	10052	6.96
5	Gastritis	8354	5.79
6	Tuberculosis (TB)	7807	5.41
7	Malaria	7417	5.14
8	Skin Lesions	6744	4.67
9	Bronchitis	4807	3.33
10	Rheumatism	4029	2.79
	Total of Leading Diseases	84892	58.81
	Total of All Diseases	44363	100

Source:- Region's Health Bureau

ዋና ዋና የበሽታ መንስኤዎች በሆስፒታልና ጤና ጣቢያ 1994

ሠንጠረዥ ፕ.4ሠ

ክልል- ሶማሌ

ደረጃ	የምርመራ ውጤት	ብዛት	ከመቶ
1	ተቅማጥ ደም ያለው (ሁለትም ዓይነት)	34312	9.49
2	የወባ በሽታ	30702	8.50
3	የመተንፈሻ ሷንሷ ምች	29058	8.04
4	የአይን በሽታ	14660	4.06
5	የአባለዘር በሽታ	14191	3.93
6	ደም ማነስ	11663	3.23
7	አጣዳፊ የላይኛው የመተንፈሻ አካል በሽታ	11538	3.19
8	ጥገኛ ትላትል	10788	2.99
9	የተመጣጠነ የምግብ ዓይነት እጥረት	9455	2.62
10	የጨንፍ እና የደንዳኔ በሽታ	6955	1.93
	ድምር	173322	47.98
	ጠቅላላ ድምር	361374	100

ምንጭ:- የክልል ጤና ቢሮ

Top Leading causes of Hospital and Health Centers Morbidity
2001/2002

Table 0.4e

Region - Somalie

Rank	Diagnosis	No. of all Cases	% All Cases
1	Dysentery	34312	9.49
2	Malaria	30702	8.50
3	Broncho-Pneumonia	29058	8.04
4	Eye Disease	14660	4.06
5	STD	14191	3.93
6	Anemia	11663	3.23
7	A.U.B.I	11538	3.19
8	All Parasites	10788	2.99
9	Malnutrition	9455	2.62
10	Gastritis and Duodenitis	6955	1.93
	Total of Leading Diseases	173322	47.98
	Total of All Diseases	361374	100

Source:- Region's Health Bureau

ዋና ዋና የበሽታ መንስኤዎች በሆስፒታልና ጤና ጣቢያ 1994

ሠንጠረዥ ፕ.4ረ

ክልል- ቤንሻንጉል ጉሙዝ

ደረጃ	የምርመራ ውጤት	ብዛት	ክመቶ
1	የወባ በሽታ	22397	30.80
2	የአንጀት ጥገኛ ትላትል	11279	15.51
3	የላይኛው መተንፈሻ ቧንቧ በሽታ	5815	8.00
4	የጨንፍ እና የደንዳኔ በሽታ	4236	5.83
5	ቁርጥማት (ዓይነቱ የተለያየ)	2681	3.69
6	ተቅማጥ	2678	3.68
7	የሽንት መሸኛ በሽታዎች	2517	3.46
8	የቆዳ በሽታ	2439	3.35
9	የሽንት መሸኛ መታወክ	2346	3.23
10	የሳንባ ምች	2299	3.16
	ድምር	58687	80.71
	ጠቅላላ ድምር	72698	100

ምንጭ:- የክልል ጤና ቢሮ

Top Leading causes of Hospital and Health Centers Morbidity
2001/2002

Table 0.4f

Region- Benshangul-Gumuz

Rank	Diagnosis	No. of all Cases	% All Cases
1	All Types of Malaria	22397	30.80
2	Intestinal Parasites	11279	15.51
3	Acute Upper Respiratory Tract Infection	5815	8.00
4	Gastritis and Duodenitis	4236	5.83
5	Rheumatism	2681	3.69
6	Diarrhea	2678	3.68
7	Diseases of Genito-Urinary System	2517	3.46
8	Diseases of Skin	2439	3.35
9	Urinary Tract Infection	2346	3.23
10	Pneumonia	2299	3.16
	Total of Leading Diseases	58687	80.71
	Total of All Diseases	72698	100

Source:- Region's Health Bureau

ዋና ዋና የበሽታ መንስኤዎች በሆስፒታልና ጤና ጣቢያ 1994

ሠንጠረዥ ፕ.4 ሰ

ክልል- ደቡብ ሕዝቦች

ደረጃ	የምርመራ ውጤት	ብዛት	ክመቶ
1	ወባ	137339	20.63
2	የሳንባ ምች የአንጀት ጥገኛ ትላትሎች	53029	7.97
3	ሌሎች	48460	7.28
4	የላይኛው የመተንፈሻ አካል በሽታ	34450	5.17
5	ደም ያለው ተቅማጥ	31138	4.68
6	የጨንፍ እና የደንዳኔ በሽታ	24557	3.69
7	የአይን በሽታ	22112	3.32
8	አደጋዎች	21202	3.18
9	የቆዳ እና የስረኛው የቆዳ አካል በሽታዎች	21055	3.16
10	ሌሎች የሽንት መሸኛ አካል በሽታዎች	20047	3.01
	ድምር	413389	83.59
	ጠቅላላ ድምር	665704	100

ምንጭ:- የክልል ጤና ቢሮ

Top Leading causes of Hospital and Health Centers Morbidity
2001/2002

Table 0.4g

Region - S.N.N.P

Rank	Diagnosis	No. of all Cases	% All Cases
1	Malaria All Types	137339	20.63
2	Pneumonia	53029	7.97
3	Helminthiasis (excluding Guinaworm 042.3)	48460	7.28
4	Upper Respiratory Infection	34450	5.17
5	Dysentery	31138	4.68
6	Gastritis and Duodenites	24557	3.69
7	Diseases of Eye	22112	3.32
8	Accidents	21202	3.18
9	Infection of Skin and Subcutaneous Tissue	21055	3.16
10	All Other Disease of Genito- Urinary System	20047	3.01
	Total of Leading Diseases	413389	83.59
	Total of All Diseases	665704	100

Source:- Region's Health Bureau

ዋና ዋና የበሽታ መንስኤዎች በሆስፒታልና ጤና ጣቢያ 1993

ሠንጠረዥ ፕ.4ሸ

ክልል- ጋምቤላ

ደረጃ	የምርመራ ውጤት	ብዛት	ክመቶ
1	ወባ (ሁሉም ዓይነት)	3457	12.19
2	አጣዳፊ የላይኛው የመተንፈሻ አካል በሽታ	347	1.22
3	የጨንፍ እና የደንዳኔ በሽታ	279	1.00
4	የሳንባ ምች	260	0.92
5	ሌሎች የአንጀት ጥገኛ ትላትሎች	253	0.89
6	ሌሎች ያልተገለፁ የሳንባ ምች	226	0.80
7	ደም የተቀላቀለ ተቅማጥ	205	0.72
8	የቆየ የመተንፈሻ ቧንቧ በሽታ	204	0.72
9	የሳንባ ነቀርሳ	191	0.67
10	ሌሎች የአንጀት ጥገኛ ትላትሎች	184	0.65
	ድምር	5606	19.78
	ጠቅላላ ድምር	28367	100

ምንጭ:- ክልል ጤና ቢሮ

Top Leading causes of Hospital and Health Centers Morbidity
2001/2002

Table 0.4h

Region - Gambella

Rank	Diagnosis	No. of all Cases	% All Cases
1	All Types of Malaria	3457	12.19
2	Upper Respiratory Tract Infection	347	1.22
3	Gastritis and Duodenitis	279	1.00
4	Pneumonia	260	0.92
5	Other Helminthiasis	253	0.89
6	Bronchitis	226	0.80
7	Amoebiasis	205	0.72
8	Bronchial Asthma	204	0.72
9	Pulmonary Tuberculosis	191	0.67
10	All other Infective and Parasitic Diseases	184	0.65
	Total of Leading Diseases	5606	19.78
	Total of All Diseases	28367	100

Source:- Region's Health Bureau

ዋና ዋና የበሽታ መንስኤዎች በሆስፒታልና ጤና ጣቢያ 1994

ሠንጠረዥ ፕ.4ቀ

ክልል- ሐረሪ

ደረጃ	የምርመራ ውጤት	ብዛት	ከመቶ
1	የወባ በሽታ	6393	11.09
2	አጣዳፊ የላይኛው የመተንፈሻ አካል	5565	9.65
3	ዩቲአይ የኩላሊት በሽታ	4365	7.57
4	ሌሎች ድንገተኛ አደጋዎች	4224	7.33
5	የላንባ ምች	3992	6.93
6	ላንባ ነቀርሳ (ሁሉም ዓይነት)	3774	6.55
7	የደንዳኔ በሽታ	3320	5.76
8	ጋስትሮ አብርተስ	3167	5.49
9	የአንጀት ጥገኛ ትላትሎች	2349	4.08
10	በሌሎች ሰዎች የደረሱ አደጋዎች	2253	3.91
	ድምር	39402	68.36
	ጠቅላላ ድምር	57650	100

ምንጭ:- የክልል ጤና ቢሮ

Top Leading causes of Hospital and Health Centers Morbidity
2001/2002

Table 0.4i

Region -Harari

Rank	Diagnosis	No. of all Cases	% All Cases
1	All Fever Illness Including Malaria	6393	11.09
2	A.U.R.I	5565	9.65
3	U.T.I. Nephritis	4365	7.57
4	All other Accident Cause	4224	7.33
5	Pneumonia	3992	6.93
6	All Forms of TB	3774	6.55
7	P.U.D	3320	5.76
8	Gastroenteritis	3167	5.49
9	Helmenthiasis	2349	4.08
10	Homicide and Injury	2253	3.91
	Total of the above cause	39402	68.36
	Total of All Diseases	57650	100

Source:- Region's Health Bureau

ዋና ዋና የበሽታ መንስኤዎች በጤና ጣቢያ 1994

ሠንጠረዥ ፕ.40(i)

ክልል- አዲስ አበባ

ደረጃ	የምርመራ ውጤት	ብዛት	ክመቶ
1	ከአንገት በላይ የመተንፈሻ አካል በሽታ	48968	9.53
2	የሳንባ እና የሳንባ በሽታ	34855	6.79
3	የቆዳ እንፌክሽን	30784	5.99
4	የኩላሊት እና የሽንት መሸኛ በሽታ	26972	5.25
5	የጨንፍ እና የላይኛው አንጀት በሽታ	25878	5.04
6	የጥገኛ ትላትሎች	23732	4.62
7	የጡንቻ መገጣጠሚያ በሽታ	23667	4.61
8	የጉሮሮ እብጠት እና የእንጥል በሽታ	22086	4.30
9	የሳንባ እንፌክሽን	21846	4.25
10	የማይድን የሳንባ በሽታ	13282	2.59
	ድምር	272070	52.97
	ጠቅላላ ድምር	513624	100

ምንጭ:- የክልል ጤና ቢሮ

Top Leading causes of Health Centers Morbidity
2001/2002

Table 0.4J(i)

Region - Addis Ababa

Rank	Diagnosis	No. of all Cases	% All Cases
1	Acute Upper Respiratory Infection	48968	9.53
2	Broncho- Pneumonia	34855	6.79
3	Infection of Skin and Subcutaneous Tissue	30784	5.99
4	All other Diseases of Genito-Urinary System	26972	5.25
5	Gastritis and Duodenitis	25878	5.04
6	Other Helminthes	23732	4.62
7	Muscular Rheumatism and Rheumatism Unspecified	23667	4.61
8	Hypertrophy of Tonsils and Adenoids	22086	4.30
9	Acute Bronchitis	21846	4.25
10	Bronchitis Chronic and Unspecified	13282	2.59
	Total of Leading Diseases	272070	52.97
	Total of All Diseases	513624	100

Source:- Region's Health Bureau

ዋና ዋና የበሽታ መንስኤዎች በሆስፒታል (ተመላላሽ በሽተኞች) 1994

ሠንጠረዥ 7.40(ii)

ክልል - አዲስ አበባ

ደረጃ	የምርመራ ውጤት	ብዛት	ከመቶ
1	ሌሎች የድንገተኛ አደጋዎች	7765	5.48
2	ሣንባ ነቀርሳ	7422	5.24
3	ሌሎች ሰዎች የደረሱ አደጋዎች	6337	4.47
4	ሌሎች የታወቁ የሞት ምክንያቶች	5496	3.88
5	አጣዳፊ የላይኛው መተንፈሻ አካል ኢንፎክሽን	4361	3.08
6	የደም ግፊት	3626	2.56
7	የአይንና የሌሎች በሽታ	3594	2.54
8	የጆሮና የሌሎች በሽታ	3498	2.47
9	ሌሎች ኢንፎክሽኖችና የጥገኛ ትላትል	2677	1.89
10	ሌሎች የመተንፈሻ አካል በሽታ	2561	1.81
	ድምር	47337	33.40
	ጠቅላላ ድምር	141744	100

ምንጭ:- የክልል ጤና ቢሮ

Top Leading Causes of Hospital (Out-Patient) Morbidity
2001/2002

Table 0.4J(ii)

Region - Addis Ababa

Rank	Diagnosis	No. of all Cases	% All Cases
1	All Other Accidental Causes	7765	5.48
2	Tuberculosis of Respiratory System	7422	5.24
3	Homicide and Injury Purposely Inflicted by Other Person (Cultural)	6337	4.47
4	All other Ill-defined Causes of Morbidity and Mortality	5496	3.88
5	Acute Upper Respiratory Infections	4361	3.08
6	Hypertension with out Mention of Heart	3626	2.56
7	Other Diseases and Conditions of the Eye	3594	2.54
8	Other Diseases and Conditions of the Ear	3498	2.47
9	All other Infective and Parasitic Diseases	2677	1.89
10	All other Respiratory Diseases	2561	1.81
	Total of Leading Diseases	47337	33.40
	Total of All Diseases	141744	100

Source:- Region's Health Bureau

ዋና ዋና የበሽታ መንስኤዎች በሆስፒታል (ተኝተው የታከሙ በሽተኞች) 1994

ሠንጠረዥ ፕ.4በ(iii)

ክልል- አዲስ አበባ

ደረጃ	የምርመራ ውጤት	ብዛት	ከመቶ
1	የዓይን ሞራ በሽታ	1395	8.02
2	ሣንባ ነቀርሣ	1024	5.89
3	ሌሎች ከእርግዝናና ከውርጃ ጋር የተያያዙ	979	5.63
4	ሌሎች የድንገተኛ አደጋዎች	922	5.30
5	የሀሞት በሽታ	629	3.62
6	የዓይንና የሌሎች	503	2.89
7	የመተንፈሻ ምች	496	2.85
8	የውርጃ አንፊክሽን	420	2.42
9	ትርፍ አንጀት	333	1.92
10	ጋስትሮ አንተርታይተስና ኩሊተስ	316	1.82
	ድምር	7017	40.35
	ጠቅላላ ድምር	17389	100

ምንጭ:- የክልል ጤና ቢሮ

Top Leading causes of Hospital (In-patient) Morbidity 2001/2002

Table 0.4J(iii)

Region - Addis Ababa

Rank	Diagnosis	No. of all Cases	% All Cases
1	Cataract	1395	8.02
2	Tuberculosis of Respiratory system	1024	5.89
3	Other Complication of Pregnancy, Child Birth and (puerperium)	979	5.63
4	All other Accidently Causes	922	5.30
5	Cholelithiasis and Cholecystitis	629	3.62
6	Other Diseases and Condetions of the Eye	503	2.89
7	Broncho-Pneumonia	496	2.85
8	Abortion with Sebsis	420	2.42
9	Appendicitis	333	1.92
10	Gastero- Enteritis and Colitis (age 4 weeks to years)	316	1.82
	Total of Leading Diseases	7017	40.35
	Total of All Diseases	17389	100

Source:- Region's Health Bureau

ዋና ዋና የበሽታ መንስኤዎች በሆስፒታልና ጤና ጣቢያ 1994

ሠንጠረዥ ፕ.4 ተ

ክልል- ድሬደዋ

ደረጃ	የምርመራ ውጤት	ብዛት	ከመቶ
1	የወባ በሽታ	7721	32.45
2	አጣዳፊ የላይኛው አካል መተንፈሻ በሽታ	2755	11.58
3	የጥርስ ሕመም	1848	7.77
4	ነቀርሳ	1821	7.65
5	የተቅማጥ በሽታ	1656	6.96
6	የሳምባ ምች	1650	6.93
7	ጥገኛ ትላትል የሆድ በሽታ	1623	6.82
8	የዓይን በሽታ	1296	5.45
9	በሰው የደረሰ አደጋ	1242	5.22
10	የቆዳ በሽታ	1092	4.52
	ድምር	22704	95.41
	ጠቅላላ ድምር	23796	100

ምንጭ:- የክልል ጤና ቢሮ

Top Leading causes of Hospital and Health Centers Morbidity
2001/2002

Table 0.4 k

Region - DireDawa

Rank	Diagnosis	No. of all Cases	% All Cases
1	All malaria	7721	32.45
2	A.R.T	2755	11.58
3	All Dental Carries	1848	7.77
4	All TB	1821	7.65
5	All Dysentery	1656	6.96
6	Broncho-Pneumonia	1650	6.93
7	All others Infective and Parasitic Disease	1623	6.82
8	All Eye Disease	1296	5.45
9	Homicidal Injury	1242	5.22
10	All Skin Diseases	1092	4.52
	Total of Leading Diseases	22704	95.41
	Total of All Diseases	23796	100

Source:- Region's Health Bureau

በመድኃኒት ንግድ የተሰማሩ ድርጅቶችና መድኃኒትና የሕክምና መገልገያ አቅራቢዎች ስርዓት በክልል 1993
 Distribution of Drug Trading Organizations and Drugs & Medical Supplies by Resion 2000/2001

ሠንጠረዥ ኘ.5 /ሀ/

Table O. 5 (a)

ክልል	በመድኃኒት ንግድ የተሰማሩ ድርጅቶች				መድኃኒትና የሕክምና መገልገያ አቅራቢዎች		
	ፋርማሲ	የመድኃኒት መደብር	የገጠር መድኃኒት ቤት	ጠቅላላ	አስመጪና ጅምላ ሻሪዎች	አምራቾች	
ትግራይ	29	10	204	243	2	1	Tigray
አፋር	1	3	46	50	-	-	Affar
አማራ	40	40	243	323	-	-	Amhara
አሮሚያ	54	96	851	1001	4	-	Oromia
ሶማሊ*	0	5	20	25	-	-	Somali
ቤንሻንጉል-ጉሙዝ	0	2	34	36	-	-	Benishangul Gumuz
ደቡብ ብ.ብ.ሕ.	27	43	480	550	2	-	SNNP
ጋምቤላ	1	0	17	18	-	-	Gambella
ሐረሪ	7	3	4	14	-	-	Harari
አዲስ አበባ	15	4	10	29	NA	-	Addis Ababa
ድራዳዋ	137	43	8	188	4	-	Dire Dawa
ድምር	311	249	1917	2477	8	1	Total
	Pharmacy	Drug Shop	Rural Drug Vendor	Total	Import & Whole Saler	Manufacturer	KILLIL
	Drug Trading Organizations				1Drugs & Medical Supplies		

ምንጭ:- ከጤናና ጤና ነክ ጠቋሚ መረጃ መጽሔት (ጤና ጥበቃ ሚ/ር)

Source:- Health and Health Related Indicators (MOH)

¹ Indicates the Year 1992 (E.C) Data.

በመድኃኒት ንግድ የተሰማሩ ድርጅቶችና መድኃኒትና የሕክምና መገልገያ አቅራቢዎች ስርጭት በክልል1994
Distribution of Drug Trading Organizations and Drugs & Medical Supplies by Region2001/2002.

ሠንጠረዥ ፕ.5/ለ/

Table O.5(b)

ክልል	በመድኃኒት ንግድ የተሰማሩ ድርጅቶች				መድኃኒትና የሕክምና መገልገያ አቅራቢዎች		Region
	ፋርማሲ	የመድኃኒት መደብር	የገጠር መድኃኒት ቤት	ጠቅላላ	አስመጪና ጅምላ ሻጮች	አምራቾች	
ትግራይ	15	25	207	247	NA	NA	Tigray
አፋር	1	4	45	50	NA	NA	Affar
አማራ	31	39	251	321	3	NA	Amhara
ኦሮሚያ	65	142	813	1020	NA	NA	Oromia
ሶማሌ	0	5	20	25	NA	NA	Somali
ቤንሻንጉል-ጉሙዝ	0	3	32	35	NA	NA	Benishangul G.
ደቡብ ሕዝቦች	33	48	473	554	NA	NA	SNNP
ጋምቤላ	0	2	14	16	NA	NA	Gambella
ሐረሪ	7	3	3	13	NA	NA	Harari
አዲስ አበባ	138	39	8	185	4	NA	Addis Ababa
ድራዳዋ	14	4	10	28	NA	NA	Dire Dawa
ድምር	304	314	1876	2494	72	10	Total
	Pharmacy	Drug Shop	Rural Drug Vendor	Total	Import & Whole Saler	Manufacturer	Region
	Drug Trading Organizations				Drugs & Medical Supplies		

* ምንጭ:- ከጤናና ጤና ነክ ጠቋሚ መዕረግ (ጤና ጥበቃ ሚ/ር)
Source:- Health and Health Related Indicators (MOH)

ክፍል አ - ስለ ትምህርት

SECTION P - EDUCATION

ክፍል አ-ስለ ትምህርት

የትምህርት ቤቶች ዓይነት

የመንግሥት ትምህርት ቤቶች የተባሉት፡- በክልል ትምህርት ቢሮዎች ፣ በትምህርት ሚኒስቴር፣ በጤና ጥበቃ ሚኒስቴር፣ በግብርና ሚኒስቴር፣ በትራንስፖርትና መገናኛ ሚኒስቴር፣ እንዲሁም እነዚህን በመሳሰሉ የመንግሥት መሥሪያ ቤቶች ቁጥጥር ሥር የሚተዳደሩ ትምህርት ቤቶችን፣ ዩኒቨርሲቲዎችና ኮሌጆችን ያጠቃልላል።

የመንግሥት ያልሆኑ ትምህርት ቤቶች፡- የሕዝብ፣ የሚስዩን፣ የቤተ ክህነት፣ የድርጅቶችና የውጭ ኮሚኒቲ ትምህርት ቤቶችን ያጠቃልላል። በዚህ መጽሔት ውስጥ የተሰጡት የመንግሥት ትምህርት ቤቶችን የሚመለከቱ መረጃዎች የትምህርት ሚኒስቴርን ሥርዓተ ትምህርት የሚከተሉ ትምህርት ቤቶችን የሚመለከቱ ብቻ ናቸው።

የሕዝብ ትምህርት ቤቶች የተባሉት፡- የመንግሥት ዕርዳታ በማግኘትም ሆነ ወይም ባለማግኘት በውስጣቸው የሚማሩት ተማሪዎች በሚያደርጉት የገንዘብ ክፍያ ኃይል ሙሉ በሙሉ በየአካባቢዎቻቸው በሚገኙት ተገልጋይ ሕዝቦች ቁጥጥር የሚማሩት ት/ቤቶች ናቸው። የሕዝብ ትምህርት ቤቶች ከ1968 ዓ.ም. በፊት የግል ነበሩ።

የሚስዩን ትምህርት ቤቶች የተባሉት፡- የመንግሥት ዕርዳታ በማግኘትም ሆነ ባለማግኘት በሃይማኖታዊ ሚሲዮን ድርጅት የሚካሄዱ ትምህርት ቤቶች ናቸው።

የቤተ ክህነት ትምህርት ቤቶች የተባሉት፡- የኢትዮጵያ ኦርቶዶክስ ቤተ ክርስቲያን የምታስዳድራቸው ትምህርት ቤቶች ናቸው። ምንም እንኳን ቤተ ክህነት አንዳንድ ጊዜ የሚከተለው የትምህርት ሚኒስቴርን የትምህርት መምሪያ ቢሆንም አብዛኛውን ጊዜ ዓላማው የንባብ፣ የጽሕፈትንና የሃይማኖት ትምህርትን ማስተማር ነው።

የውጭ ኮሚኒቲዎች ት/ቤቶች የተባሉት፡- በልዩ ልዩ የውጭ አገሮች መንግሥታት እየተረዱ ወይም ሳይረዱ ለሚመለከታቸው አገሮች ዜጎች ልጆች የተቋቋመ ት/ቤቶች ናቸው። ሆኖም የሌሎች አገሮች ተወላጆች ልጆች አበል እየከፈሉ ሊማሩባቸው ይችላሉ።

የድርጅት ት/ቤቶች የተባሉት፡- በልዩ ልዩ ድርጅቶች እየተረዱ ወይም ሳይረዱ በድርጅቱ ውስጥ ለሚሠሩ ሠራተኞች ልጆች የተቋቋመ ት/ቤቶች ናቸው። ሆኖም የሌሎች ልጆችም አበል እየከፈሉ ሊማሩባቸው ይችላሉ።

የትምህርት ቤቶች ደረጃዎች አመዳደብ፡- የትምህርት ቤቶች ደረጃዎች አመዳደብ እስከ 1989 ድረስ ቀደም ብሎ የትምህርት ሚኒስቴር ባወጣው የትምህርት ደረጃ አከፋፈል መሠረት ነበር። ይኸውም፡- የመጀመሪያ ደረጃ ከ1ኛ-6ኛ ክፍል መለስተኛ ሁለተኛ ደረጃ ከ7ኛ-8ኛ ክፍል ሁለተኛ ደረጃ ከ9ኛ-12ኛ ክፍል ሲሆን ከ1990 ጀምሮ ተሻሽሎ በወጣው መሠረት የመጀመሪያ ደረጃ ከ1ኛ-8ኛ ክፍል ሁለተኛ ደረጃ ደግሞ ከ9ኛ-12ኛ ክፍል ነው። በዚህ ክፍል ውስጥ ሠረዝ/-/ ማለት ምንም መረጃ የለም ማለት ነው።

መረጃው የተገኘው ከትምህርት ሚኒስቴር ነው።

SECTION P-EDUCATION

Type of schools:-

Government schools:- are schools operated by Regional Education Bureaus, Ministries of Education, Public Health, Agriculture, Transport and Communications, Universities and Colleges etc.

Non-Government Schools:- Include Public, Religious Missions, Orthodox Church, Foreign Communities and different Organizations' Schools. The data in this category refer to schools, which follow the Ministry of Education Curriculum.

Public Schools:- are schools operated by the operation of the localities in which they are found and which are financed by student fees with or without assistance from the Government. All public schools were private before 1975.

Mission Schools:- are schools operated by religious missions with or without assistance from the government.

Church Schools:- are schools maintained and operated by the Ethiopian Orthodox Church.

Foreign community Schools:- are schools operated by various foreign communities primarily for their children. Of course children who do not belong to such communities may also enroll if there is room.

Organization Schools:- are schools operated by different organizations mainly for children of adults who work in them. However, other children may also enroll if there is room.

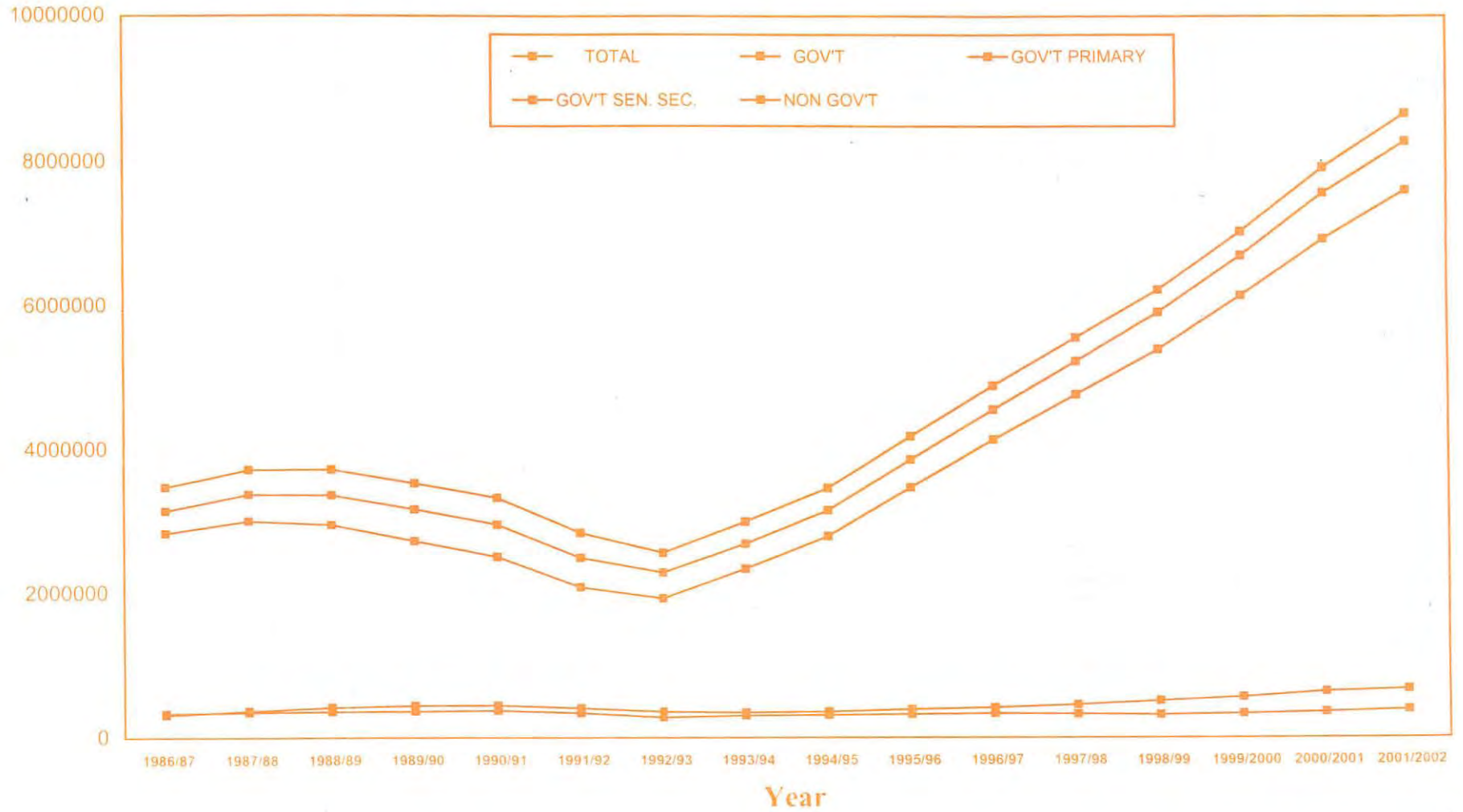
GRADES:- Prior to 1997/98, grades were grouped according to the system established by the Ministry of Education. Under the system, the primary, the junior secondary and the senior secondary grades were grades 1 to 6, grades 7 and 8 and grades 9 to 12 respectively. However, according to the new education system, primary grade covers grades 1 to 8 and senior secondary covers grades 9 to 12. In this section the symbol dash (-) means that data are nil.

Source of data is the Ministry of Education.

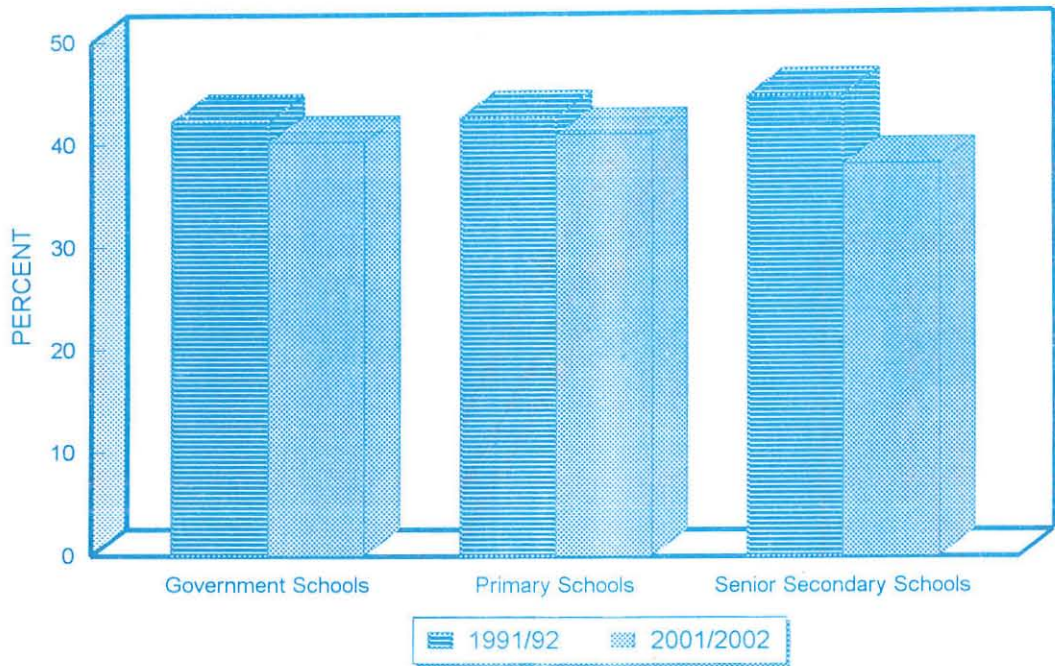
P.1 - NUMBER OF STUDENTS BY TYPE OF SCHOOLS 1986/87 - 2001/2002

355

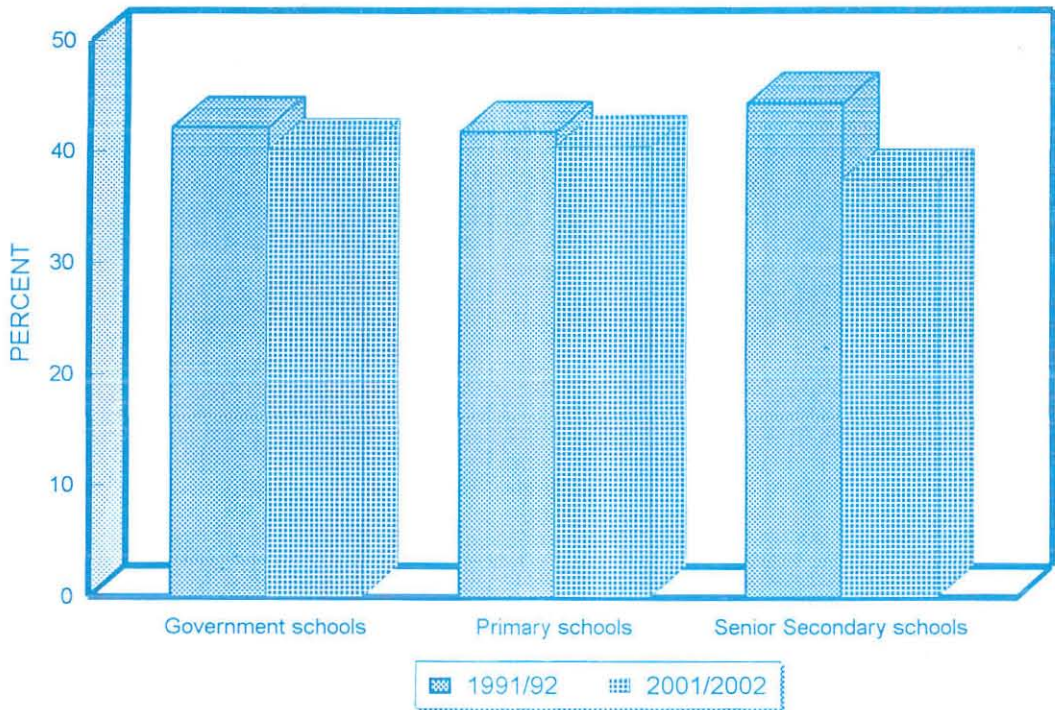
Students



P. 2- PROPORTION OF FEMALE STUDENTS BY TYPE OF SCHOOL.

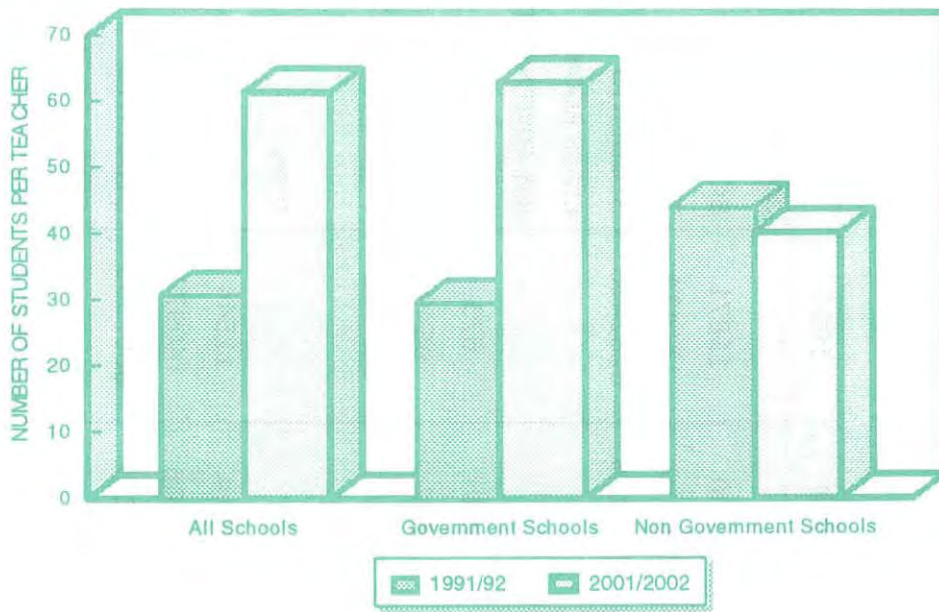


P. 2(a) - PROPORTION OF FEMALE STUDENTS IN GOVERNMENT SCHOOLS BY LEVEL



Primary schools refer to grade 1- 8.

P.3 - COMPARISON OF AVERAGE NUMBER OF STUDENTS PER TEACHER.



P.3(a)-COMPARISON OF AVERAGE NUMBER OF STUDENTS PER TEACHER IN GOVERNMENT SCHOOLS.



Primary schools refer to grade 1- 8.

የመንግሥትና የመንግሥት ያልሆኑ ትምህርት ቤቶች፣ የመምህራን፣ የተማሪዎችና የመማሪያ ክፍሎች ብዛት

NUMBER OF SCHOOLS, TEACHERS, STUDENTS AND CLASS ROOMS IN GOVERNMENT AND NON GOVERNMENT SCHOOLS*

ሠንጠረዥ አ.1

TABLE P.1

ትምህርት ቤቶች	1988	1989	1990	1991	1992	1993	1994	
የመንግሥት								<u>GOVERNMENT</u>
ት/ቤቶች	9477	10033	10752	10900	11330	11600	11871	SCHOOLS
መምህራን	106858	110077	113853	117941	121220	126719	131424	TEACHERS
ተማሪዎች	3868102	4560865	5230821	5909214	6703518	7571436	8282408	STUDENTS
የመማሪያ ክፍሎች	-	-	-	-	-	-	-	CLASS ROOMS
የመንግሥት ያልሆኑ								<u>NON-GOVERNMENT</u>
ት/ቤቶች	539	538	382	537	570	604	673	SCHOOLS
መምህራን	7406	7817	7713	7542	7711	8387	9549	TEACHERS
ተማሪዎች	322570	333924	327518	314747	330704	351906	384982	STUDENTS
የመማሪያ ክፍሎች	-	-	-	-	-	-	-	
ድምር								<u>TOTAL</u>
ት/ቤቶች	10016	10571	11134	11437	11900	12204	12544	SCHOOLS
መምህራን	114264	117894	121566	125483	128931	135106	140973	TEACHERS
ተማሪዎች	4190672	4894789	5558339	6223961	7034222	7923342	8667390	STUDENTS
የመማሪያ ክፍሎች	-	-	-	-	-	-	-	CLASS ROOMS
	1995/96	1996/97	1997/98	1998/99	1999/2000	2000/01	2001/02	SCHOOLS

ከፍተኛ ትምህርት ቤቶችንና መዋዕለ ሕፃናትን አያጠቃልልም።

*Does not include institutions of higher learning and kindergarten.

በመንግሥትና የመንግሥት ባልሆኑ ትምህርት ቤቶች የተመዘገቡት ተማሪዎች ብዛት በክፍል ደረጃ
STUDENTS ENROLLMENT BY LEVEL IN GOVERNMENT AND NON-GOVERNMENT SCHOOLS

ሠንጠረዥ አ.2

TABLE P.2

	የመንግሥት	የመንግሥት ያልሆኑ	ድምር	
<u>1992</u>				1999/2000
ከ1 እስከ 8	6143659	318844	6462503	1 - 8
ከ9 እስከ 12	559859	11860	571719	9 - 12
የኒቨርስቲዎች ድምር	31723	5472	37195	UNIVERSITIES*
	6735241	336176	7071417	TOTAL
<u>1993</u>				2000/2001
ከ1 እስከ 8	6935963	338158	7274121	1 - 8
ከ9 እስከ 12	635473	13748	649221	9 - 12
የኒቨርስቲዎች ድምር	34351	11175	45526	UNIVERSITIES*
	7605787	363081	7968868	TOTAL
<u>1994</u>				2001/2002
ከ1 እስከ 8	7613445	369315	7982760	1 - 8
ከ9 እስከ 12	668963	15667	684630	9 - 12
የኒቨርስቲዎች ድምር	34177	12619	46796	UNIVERSITIES*
	8316585	397601	8714186	TOTAL
	GOVERNMENT	NON-GOV'T	TOTAL	SCHOOL GRADES

የኒቨርስቲ ተማሪዎች ብዛት የማታና የድህረ ምረቃ ተማሪዎችን አይጨምርም።

*The number of university students does not include those enrolled in the extension and post graduate programmes.

የተመዘገቡ ተማሪዎች ብዛት በክፍል ደረጃና በጾታ
STUDENTS ENROLLMENT BY LEVEL AND SEX

ሠንጠረዥ አ.3

TABLE P.3

	1992	1993	1994	
<u>ከ1ኛ እስከ 8ኛ ክፍል</u>				<u>GRADES 1-8</u>
ወንድ	3927270	4346864	4728450	MALE
ሴት	2535233	2927257	3254310	FEMALE
ድምር	6462503	7274121	7982760	TOTAL
<u>ከ9ኛ እስከ 12ኛ ክፍል</u>				<u>GRADES 9-12</u>
ወንድ	338527	389601	426064	MALE
ሴት	233192	259620	258566	FEMALE
ድምር	571719	649221	684630	TOTAL
<u>የኒቨርስቲዎች</u>				<u>UNIVERSITIES*</u>
ወንድ	29843	35932	32279	MALE
ሴት	7352	9594	13517	FEMALE
ድምር	37195	45526	46796	TOTAL
ጠቅላላ የተማሪዎች ድምር	7071417	7968868	8714186	TOTAL STUDENTS
	1999/2000	2000/01	2001/02	

የኒቨርስቲ ተማሪዎች ብዛት የማታና የድህረ ምረቃ ተማሪዎች አይጨምርም።

*The number of university students does not include those enrolled in the extension and post graduate programmes.

ለትምህርት ቤት፣ መምህርና መማሪያ ክፍል የሚደርሰው ተማሪዎች መካከለኛ ብዛት *
 AVERAGE NUMBER OF STUDENTS PER SCHOOL, PER TEACHER AND PER CLASS ROOM*

ሠንጠረዥ አ.4 Table p.4

ት/ቤቶች	1988	1989	1990	1991	1992	1993	1994	
የመንግሥት								GOVERNMENT
ት/ቤቶች	408.2	454.6	500	542.1	591.7	652.7	697.7	SCHOOL
መምህር	36.2	41.4	45.9	50.1	55.3	59.8	63	TEACHER
ክፍል	-	-	-	-	-	-	-	CLASS ROOM
የመንግሥት ያልሆኑ								NON-GOVERNMENT
ት/ቤቶች	598.5	620.7	642.2	586.1	580.2	582.6	572	SCHOOL
መምህር	43.6	42.7	42.5	41.7	42.9	42	40.3	TEACHER
ክፍል	-	-	-	-	-	-	-	CLASS ROOM
ድምር								TOTAL
ት/ቤቶች	418.4	463	506.7	544.2	591.1	649	691	SCHOOL
መምህር	36.7	41.5	45.7	49.6	54.6	58.7	61.5	TEACHER
ክፍል	-	-	-	-	-	-	-	CLASS ROOM
	1995/96	1996/97	1997/98	1998/99	1999/2000	2000/01	2001/02	SCHOOLS

ከፍተኛ ት/ቤቶችንና መዋዕለ ሕፃናትን አያጠቃልልም።

* Does not include institutions of higher-learning and kindergarten.

መንግሥትና የመንግሥት ያልሆኑ የመዋዕለ ሕፃናት ትምህርት ቤቶች የመምህራንና የተማሪዎች ብዛት *
 NUMBER OF GOVERNMENT AND NON GOVERNMENT KINDERGARTEN SCHOOLS,
 TEACHERS AND STUDENTS *

ሠንጠረዥ አ.5 TABLE P.5

ትምህርት ቤቶች የመንግሥት	1991	1992	1993	1994	
ት/ቤቶች	-	-	-	-	GOVERNMENT SCHOOL
መምህራን	-	-	-	-	TEACHERS
ተማሪዎች	-	-	-	-	STUDENTS
የመንግሥት ያልሆኑ					NON- GOVERNMENT
ት/ቤቶች	784	834	964	1189	SCHOOL
መምህራን	2475	2827	3214	3676	TEACHERS
ተማሪዎች	89449	99710	109358	118986	STUDENTS
ድምር					TOTAL
ት/ቤቶች	784	834	964	1189	SCHOOL
መምህራን	2475	2827	3214	3676	TEACHERS
ተማሪዎች	89449	99710	109358	118986	STUDENTS
	1998/99	1999/2000	2000/01	2001/02	SCHOOLS

የመዋዕለ ሕፃናት መምህራንና የተመዘገቡ ተማሪዎች ብዛት በፆታ
 NUMBER OF KINDERGARTEN TEACHERS AND STUDENTS ENROLLMENT BY SEX

ሠንጠረዥ አ.6 TABLE P.6

ተማሪዎች/መምህራን	1991	1992	1993	1994	
<u>ተማሪዎች</u>					<u>STUDENTS</u>
ወንድ	45665	51781	55616	60809	MALE
ሴት	43784	47929	53742	58177	FEMALE
ድምር	89449	99710	109358	118986	TOTAL
<u>መምህራን</u>					<u>TEACHERS</u>
ወንድ	185	192	249	350	MALE
ሴት	2290	2635	2965	3326	FEMALE
ድምር	2475	2827	3214	3676	TOTAL
	1998/99	1999/2000	2000/01	2001/02	STUDENTS/TEACHERS

* 1993 E.C Data for Afar region is included in the total.

በመንግሥትና የመንግሥት ባልሆኑ ትምህርት ቤቶች የተማሪዎች ብዛት በጾታ
 NUMBER OF STUDENTS BY SEX IN GOVERNMENT AND NON-GOVERNMENT SCHOOLS*
 ሠንጠረዥ አ.7 TABLE P.7

ት/ቤቶች	1988	1989	1990	1991	1992	1993	1994	
የመንግሥት								GOVERNMENT
ድምር	3868102	4560865	5230821	5909214	6703518	7571436	8282408	TOTAL
ሴት	1420684	1650544	1907941	2222986	2614196	3021900	3332747	FEMALE
ወንድ	2447418	2910321	3322880	3686228	4089322	4549536	4949661	MALE
የመንግሥት ያልሆኑ								NON-GOVERNMENT
ድምር	322570	333924	327518	314747	330704	351906	384982	TOTAL
ሴት	146959	152245	149754	146538	154229	164977	180129	FEMALE
ወንድ	175611	181679	177764	168209	176475	186929	204853	MALE
ድምር								TOTAL
ድምር	4190672	4894789	5558339	6223961	7034222	7923342	8667390	TOTAL
ሴት	1567643	1802789	2057695	2369524	2768425	3186877	3512876	FEMALE
ወንድ	2623029	3092000	3500644	3854437	4265797	4736465	5154514	MALE
	1995/96	1996/97	1997/98	1998/99	1999/2000	2000/01	2001/02	SCHOOLS

ከፍተኛ ትምህርት ቤቶችንና መዋዕለ ሕፃናትን አያጠቃልልም።
 *Does not include institutions of higher learning and kindergarten.

በመንግሥትና የመንግሥት ባልሆኑ ትምህርት ቤቶች የወንድና የሴት ተማሪዎች ብዛት ስርጭት በፐርሰንት
 PERCENTAGE DISTRIBUTION OF STUDENTS BY SEX IN GOVERNMENT AND NON-GOVERNMENT SCHOOLS*
 ሠንጠረዥ አ.8 TABLE P.8

ት/ቤቶች	1988	1989	1990	1991	1992	1993	1994	
የመንግሥት								GOVERNMENT
ድምር	92.3	93.2	94.1	95	95.3	95.6	95.6	TOTAL
ሴት	36.7	38.2	36.5	37.6	39	39.9	40.2	FEMALE
ወንድ	63.3	63.8	63.5	62.4	61	60.1	59.8	MALE
የመንግሥት ያልሆኑ								NON-GOVERNMENT
ድምር	7.7	6.8	5.9	5	4.7	4.4	4.4	TOTAL
ሴት	45.6	45.6	45.7	46.6	46.6	46.9	46.8	FEMALE
ወንድ	54.4	54.4	54.3	53.4	53.4	53.1	53.2	MALE
ድምር								TOTAL
ድምር	100	100	100	100	100	100	100	TOTAL
ሴት	37.4	36.8	37	38.1	39.4	40.2	40.5	FEMALE
ወንድ	62.6	63.2	63	61.9	60.6	59.8	59.5	MALE
	1995/96	1996/97	1997/98	1998/99	1999/2000	2000/01	2001/02	SCHOOLS

ከፍተኛ ትምህርት ቤቶችንና መዋዕለ ሕፃናትን አያጠቃልልም።
 *Does not include institution of higher learning and kindergarten.

በትምህርት ቤቶች የተመዘገቡ ተማሪዎች ብዛት በክፍል ደረጃ
Number of students in schools by grade

ሠንጠረዥ አ.9 TABLE P.9

ክፍል	1988	1989	1990**	1991**	1992**	1993**	1994**	
አንደኛ ደረጃ								PRIMARY
1	1424754	1611928	1751600	1840185	1955035	2052607	2053135	1
2	636395	858043	951944	1070382	1235823	1363249	1448462	2
3	445780	550862	721587	818086	940891	1096122	1208636	3
4	348153	418716	515300	639276	741934	871320	1015721	4
5	273268	316265	384756	466222	576199	673280	786058	5
6	251718	249894	282546	333431	397377	697980	580773	6
ድምር መለስተኛ ሁለተኛ ደረጃ	3380068	4005708					7092785	TOTAL JUNIOR SECONDARY
7	192753	255394	264518	299355	346831	419904	537454	7
8	158868	207192	218419	235296	268413	299659	352521	8
ድምር ከፍተኛ ሁለተኛ ደረጃ	351621	462586	5090670	5702233	6462503	7274121	889975	TOTAL SENIOR SECONDARY
9	163137	172453	191408	210375	211278	265664	312058	9
10	100722	110176	116479	135035	156103	112463	156088	10
11	82444	91396	103772	111790	131598	175712	32953	11
12	46592	52470	56010	64528	72740	95382	183531	12
ድምር ዩኒቨርሲቲ	392895	426495	467669	521728	571719	649221	684630	TOTAL UNIVERSITY
አንደኛ ዓመት	6744	8256	9325	10553	10644	12808	16013	FIRST YEAR
ሁለተኛ ዓመት	4984	6102	6988	8373	10905	10008	9547	SECOND YEAR
ሦስተኛ ዓመት	2091	2800	3560	3744	4795	6172	3730	THIRD YEAR
አራተኛ ዓመት	1650	1999	1912	2680	3598	4254	3596	FOURTH YEAR
አምስተኛ ዓመት	533	666	689	893	862	1109	1291	FIFTH YEAR*
ሌሎች	-	-	-	-	5472 ****	11175*****	12619 ****	OTHERS
ድምር	16002	19823	22962	26243*****	37195 ***	46812 ***	48134 ***	TOTAL
ጠቅላላ ድምር	4140586	4914612	5581301	6250204	7071417	7970154	8715533	GRAND TOTAL
	1995/96	1996/97	1997/98	1998/99	1999/2000	2000/2001		

* Include Technology, Medical, Law and pharmacy students

*** The total number of post graduate students is included in the total.

** Primary school refers to grade 1-8.

**** Others refer to students enrolled in non-governmental colleges.

***** Number of students enrolled in Mekalle Business College is not available by year of study. However, it is included in the total.

በአንደኛና በቀለም ሁለተኛ ደረጃ ት/ቤቶች የተመዘገቡ ተማሪዎች ብዛት በክልል 1993
STUDENTS ENROLLED IN PRIMARY AND ACADEMIC SECONDARY SCHOOLS
BY KILLIL 2000/2001

ሠንጠረዥ አ - 10 (ሀ)

TABLE P.10 (a)

ክልል	የመንግሥት	የመንግሥት ያልሆኑ	ድምር	
ትግራይ	607092	10750	617842	TIGRAY
አፋር	29423	421	29844	AFFAR
አማራ	1858212	9512	1867724	AMHARA
አሮሚያ	2781063	81716	2862779	OROMIYA
ሶማሌ	83990	1775	85765	SOMALI
ቤኒሻንጉል	99527	2898	102425	BENSHANGUL GUMUZ
ደ.ብ.ብ.ሕ. *	1684546	45104	1729650	S.N.N.P.R
ጋምቤላ	41217	132	41349	GAMBELLA
ሐረሪ	30521	2262	32783	HARARI
አዲስ አበባ	318520	191797	510317	ADDIS ABABA
ድሬዳዋ	37325	5539	42864	DIREDAWA
ድምር	7571436	351906	7923342	TOTAL
	GOVERNMENT	NON- GOVERNMENT	TOTAL	REGION

* ደቡብ ብሔር ብሔረሰቦች ሕዝቦች ክልል

በአንደኛና በቀለም ሁለተኛ ደረጃ ት/ቤቶች የተመዘገቡ ተማሪዎች ብዛት በክልል 1994
STUDENTS ENROLLED IN PRIMARY AND ACADEMIC SECONDARY SCHOOLS BY KILLIL 2001/02

ሠንጠረዥ አ-10(ለ)

TABLE P.10(b)

ክልል	የመንግሥት	የመንግሥት ያልሆኑ	ድምር	
ትግራይ	648561	12660	661224	TIGRAY
አፋር	31934	645	32579	AFFAR
አማራ	2053516	14518	2068034	AMHARA
አሮሚያ	3085382	86682	3172064	OROMIYA
ሶማሌ	109147	2678	111825	SOMALI
ቤኒሻንጉል	107157	829	107986	BENSHANGUL GUMUZ
ደ.ብ.ብ.ሕ. *	1819513	65433	1884946	S.N.N.P.R
ጋምቤላ	42402	164	42566	GAMBELLA
ሐረሪ	31855	1818	33673	HARARI
አዲስ አበባ	315407	192107	507514	ADDIS ABABA
ድሬዳዋ	37534	7448	44982	DIREDAWA
ድምር	8282408	384982	8667390	TOTAL
	GOVERNMENT	NON- GOVERNMENT	TOTAL	REGION

* ደቡብ ብሔር ብሔረሰቦች ሕዝቦች ክልል

በከፍተኛ ትምህርት ተቋሞች የተመዘገቡ ተማሪዎች ብዛት 1993
 STUDENT ENROLLMENT IN INSTITUTES OF HIGHER LEARNING 2000/2001*

ሠንጠረዥ አ.11/ሀ/ TABLE P.11(a)

ኢንስቲትዩሽን/ኮሌጅ/ ፋኩልቲ	ለድግሪ	ለዲፕሎማ	ድምር	
ቅድመ ምረቃ	23320	22206	45526	UNDER GRADUATE
አዲስ አበባ ዩኒቨርሲቲ	9298	1135	10433	ADDIS ABABA UNIVERSITY
ኢ.ጅ.ኬ.ሸን ፋኩልቲ	488	167	655	FACULTY OF EDUCATION
ቴክኖሎጂ ፋኩልቲ	1023	254	1277	FACULTY OF TECHNOLOGY
የከብት ሀኪምና ፋኩልቲ	190	151	341	FACULTY OF VETERINARY MEDICINE
ኢንፎርሜሽን ሳይንስ	137	52	189	INFORMATION SCIENCES (SISA)
ሶሻል ሳይንስ ኮሌጅ	2189	-	2189	COLLEGE OF SOCIAL SCIENCE
ቢዝነስና ኢኮኖሚክስ ፋኩልቲ	867	-	867	FACULTY OF BUSINESS & ECONOMICS
የሕግ ፋኩልቲ	279	-	279	FACULTY OF LAW
የሃይንስ ፋኩልቲ	2476	-	2476	FACULTY OF SCIENCE
ሜድሲን ፋኩልቲ	470	511	981	FACULTY OF MEDICINE
ቋንቋዎች ጥናት ተቋም	893	-	893	INSTITUTE OF LANGUAGE STUDIES
ፋርማሲ	236	-	236	SCHOOL OF PHARMACY
የሬድ ሙዚቃ ት/ቤት	25	-	25	YARED MUSIC SCHOOL
አርትና ዲዛይን	25	-	25	FINE ARTS AND DESIGN
ንግድ ኮሌጅ (አዲስ አበባ)	-	1510	1510	ADDIS ABABA COLLEGE OF COMMERCE
ደቡብ ዩኒቨርሲቲ	2101	753	2854	DEBUB UNIVERSITY
አዋሳ እርሻ ኮሌጅ	558	234	792	AWASSA COLLEGE OF AGRICULTURE
ወንዶ ገነት ደን ኮሌጅ	228	175	403	WONDO GENET COLLEGE OF FORESTRY
ዲላ ጤናና ኢ.ጅ.ኬ.ሸን ኮሌጅ	1315	344	1659	DILLA COLL. OF TEACH. EDU. & HEALTH
አምቦ እርሻ ኮሌጅ	-	677	677	AMBO COLLEGE OF AGRICULTURE
ዓለማዊ ግብርና ዩኒቨርሲቲ	1882	285	2167	ALEMAYA AGRICULTURAL UNIVERSITY
የጤና ፋኩልቲ	190	285	475	FACULTY OF HEALTH
እርሻ ፋኩልቲ	548	-	548	FACULTY OF AGRICULTURE
ኢ.ጅ.ኬ.ሸን ፋኩልቲ	592	-	592	FACULTY OF EDUCATION
ፍሬሽማን	552	-	552	FRESH MAN
አርባ ምንጭ ውሃ ቴክኖሎጂ	1056	172	1228	ARBA MINCH WATER TECH. INSTITUTE
ባህርያር ዩኒቨርሲቲ	2652	185	2837	BAHIR DAR UNIVERSITY
ባህርያር መምህራን ኮሌጅ	1532	185	1717	BAHIR DAR TEACHERS COLLEGE
ባህርያር ፖሊቴክኒክ	1120	-	1120	BAHIR DAR POLY TECHNIC INST.
ሲቪል ሰርቪስ ኮሌጅ	1274	297	1571	ETHIOPIA CIVIL SERVICE COLLEGE
ሜዲካል ሳይንስ ኮሌጅ	392	576	968	GONDER COLL. OF MEDICAL SCIENCE
ጅማ ዩኒቨርሲቲ	2064	823	2887	JIMMA UNIVERSITY
መቀሌ ዩኒቨርሲቲ	1579	234	1813	MEKELLE UNIVERSITY
ናዝሬት ቴክኒክ ኮሌጅ	450	336	786	NAZERTH TECHNICAL COLLEGE
የመከላከያ ምህንድስና ኮሌጅ	420	412	832	DEFENCE ENGINEERING COLLEGE
መገናኛ ብዙሀን ማህልጠኛ	-	107	107	ETHIOPIAN MASS MEDIA TRAN.
ማይጨው ቴክኒካል ኮሌጅ	-	238	238	MAICHEW TECH. COLLEGE
መምህራን ማህልጠኛ ኮሌጅ /አሰይ አዲ.	-	209	209	ABIY ADDI COLLEGE OF TEACHER EDU.
መምህራን ማህልጠኛ ኮሌጅ /አዋሳ/	-	745	745	AWASSA COLLEGE OF TEACHER EDU.
መምህራን ማህልጠኛ ኮሌጅ /ንግድ/	-	735	735	GONDER COLL. OF TEACHER EDU.
መምህራን ማህልጠኛ ኮሌጅ /ጅማ/	-	569	569	JIMMA COLL. OF TEACHER EDU.
መምህራን ማህልጠኛ ኮሌጅ /ኮተቤ/	152	1033	1185	KOTEBE COLL. OF TEACHER EDU.
ኢትዮጵያ አድቤንቲስት ኮሌጅ	-	112	112	ETHIOPIAN ADVENTIST COLLEGE **
ሰዎች ለሰዎች ፋውንዴሽን	-	217	217	MENSHEN FOR MENSHEN
የኒቲ ኮሌጅ	-	4147	4147	UNITY COLLEGE**
አፍሪካ ቤዛ ኮሌጅ	-	420	420	AFRICA BEZA COLLEGE**
አልፋ የትምህርት ኩባንያ	-	5407	5407	ALPHA EDU. & TRAINING SHARE CO.**
ማይክሮሊክ ኢንፎርሜሽን	-	872	872	MICROLINK INFORM. TECH. COLLEGE**
ከድህረ ምረቃ ት/ቤት	1286	-	1286	SCHOOL OF GRADUATES STUDIES
ዓለማዊ ግብርና ዩኒቨርሲቲ	118	-	118	ALEMAYA AGRICULTURAL UNIVERSITY
ግብርና ኮሌጅ	118	-	118	COLLEGE OF AGRICULTURE
አዲስ አበባ ዩኒቨርሲቲ	1136	-	1136	ADDIS ABABA UNIVERSITY
ኮሶቫል ሳይንስ/ኮሌጅ/	84	-	84	COLLEGE OF SOCIAL SCIENCE
ከቋንቋዎች ጥናት ተቋም	77	-	77	INSTITUTE OF LANGUAGE STUDIES
የተፈጥሮ ሃይንስ ፋኩልቲ	195	-	195	FACULTY OF NATURAL SCIENCE
ሕክምና ፋኩልቲ	361	-	361	FACULTY OF MEDICINE
የፋርማሲ ት/ቤት	7	-	7	SCHOOL OF PHARMACY
የቴክኖሎጂ ፋኩልቲ	96	-	96	FACULTY OF TECHNOLOGY
ኢ.ጅ.ኬ.ሸን ፋኩልቲ	161	-	161	EDUCATION FACULTY
ቢዝነስና ኢኮኖሚክስ ፋኩልቲ	106	-	106	FACULTY OF BUSINESS & ECONOMICS
ኢንፎርሜሽን ሳይንስ	30	-	30	INFORMATION SCIENCES
ዲሞግራፊክ ትሬንዲንግና ሪሶርች ሴንተር	19	-	19	DEMOGRAPHIC TRAI.&RESEARCH
የሜዲሲን ፋኩልቲ	32	-	32	DEBUB UNIVERSITY
አጠቃላይ ድምር	24606	22206	46812	GRAND TOTAL
	DEGREE	DIPLOMA	TOTAL	INSTITUTION/COLLEGE/FACULTY

*The information on Student enrollment consists of new admissions, readmissions and Students Continuing from the Previous Semester.

** Non government Higher Institutions regular students.

በከተፍተኛ ትምህርት ተቋሞች በማታ ትምህርት የተመዘገቡ ተማሪዎች ሁሉም የቅድመ ምረቃ ብዛት 1993
EXTENSION (EVENING) STUDENTS ENROLLMENT (ALL UNDERGRADUATE) IN INSTITUTES
OF HIGHER LEARNING *2000/2001

ሠንጠረዥ አ.11 /ለ/ TABLE P.11 (b)

ኢንስቲትዩሽን /ኮሌጅ/ ፋኩሊቲ	ለዲግሪ	ለዲፕሎማ	ድምር	
አዲስ አበባ ዩኒቨርሲቲ	5047	3161	8208	ADDIS ABABA UNIVERSITY
ደቡብ ዩኒቨርሲቲ	313	-	313	DEBUB UNIVERSITY
ባህርዳር ዩኒቨርሲቲ	227	4499	4726	BAHIR DAR UNIVERSITY
ጅማ ዩኒቨርሲቲ	-	1150	1150	JIMMA UNIVERSITY
መቀሌ ዩኒቨርሲቲ	778	1691	2469	MEKELLE UNIVERSITY
አምቦ እርሻ ኮሌጅ	-	610	610	AMBO COLLEGE OF AGRI.
ኮተቤ መምህራን ትምህርት ኮሌጅ	502	1976	2478	KOTEBE COLLEGE OF TEACHERS' EDUCATION
አዲስ አበባ ንግድ ሥራ ኮሌጅ	-	3055	3055	ADDIS ABABA COLLEGE OF COMMERCE
አዋሳ መምህራን ኮሌጅ	-	1961	1961	AWASSA TEACHERS COLLEGE
ጎንደር መምህራን ኮሌጅ	-	1023	1023	GONDAR COLLEGE OF TEACHER EDUCATION
ጅማ መምህራን ኮሌጅ	-	768	768	JIMMA COLLEGE OF TEACHER EDUCATION
ናዝሬት ቴክኒካል ኮሌጅ	71	948	1019	NAZARETH TECHNICAL COLLEGE
አርባ ምንጭ ውሃ ቴክኖሎጂ	-	233	233	ARBAMINCH WATER TECHNOLOGY INSTITUTE
ኢትዮጵያ ሲቪል ሰርቪስ	-	364	364	ETHIOPIAN CIVIL SERVICE COLLEGE
አጠቃላይ ድምር	6938	21439	28377	GRAND TOTAL
	DEGREE	DIPLOMA	TOTAL	INSTITUTION/COLLEGE/FACULTY

የተመዘገቡ ተማሪዎችን ብዛት የሚመለከቱ መረጃዎች አዲስ ተመዝጋቢዎችን፣ በድጋሚ ተመዝጋቢዎችንና ከቀዳሚው ሴሚስተር በመቀጠል የተመዘገቡትን ያጠቃልላል።
* The information on student enrollment consists of new admissions, readmissions and students continuing from the previous semester.

በከፍተኛ ትምህርት ተቋሞች የተመዘገቡ ተማሪዎች ብዛት* 1994
STUDENTS ENROLLMENT IN INSTITUTES OF HIGHER LEARNING
2001/2002 *

ሠንጠረዥ አ.12/ሀ/

Table P.12 (a)

አንስተኛ ደረጃ/ኮሌጅ/ፋኩልቲ	ሰዓ.ገሪ	ሰዓ.ገራም	ድምር	
ቅድመ ምረቃ	22156	24640	46796	UNDER GRADUATE
አዲስ አበባ ዩኒቨርሲቲ	4342	895	5237	ADDIS ABABA UNIVERSITY
አጅኪሽን ፋኩልቲ	226	129	355	FACULTY OF EDUCATION
ቴክኖሎጂ ፋኩልቲ	74	115	189	FACULTY OF TECHNOLOGY
የከብት ህክምና ፋኩልቲ	212	166	378	FACULTY OF VETERINARY MEDICINE
ኢንፎርሜሽን ሳይንስ	54	7	61	INFORMATION SCIENCE (SISA)
ሶሻል ሳይንስ ኮሌጅ	1394	-	1394	COLLEGE OF SOCIAL SCIENCE
ቢዝነስና ኢኮኖሚ ፋኩልቲ	110	-	110	FACULTY OF BUSINESS & ECONOMICS
የሕግ ፋኩልቲ	249	-	249	FACULTY OF LAW
የሳይንስ ፋኩልቲ	1295	-	1295	FACULTY OF SCIENCE
ሜዲሽን ፋኩልቲ	435	478	913	FACULTY OF MEDICINE
ቋንቋዎች ጥናት ተቋም	170	-	170	INSTITUTE OF LANGUAGE STUDIES
ፋርማሲ	23	-	23	SCHOOL OF PHARMACY
ያሬድ ሙዚቃ ት/ቤት	50	-	50	YARED MUSIC SCHOOL
አርትና ዲዛይን	50	-	50	FINE ARTS AND DESIGN
ንግድ ኮሌጅ (አዲስ አበባ)	-	1871	1871	ADDIS ABABA COLL. OF COMMERCE
ደቡብ ዩኒቨርሲቲ	3010	801	3811	DEBUB UNIVERSITY
አዋሳ እርሻ ኮሌጅ	1378	274	1652	AWASSA COLLEGE OF AGRICULTURE
ወንዶ ገነት ደን ኮሌጅ	263	226	489	WONDO GENET COLL.FORESTRY
ዲላ ጤናና ለግብርና ኮሌጅ	1369	301	1670	DILLA COLL. OF TEACH.EDUC.& HEALTH SCIE.
አምቦ እርሻ ኮሌጅ	-	777	777	AMBO COLLEGE OF AGRICULTURE
ዓለማዎ ግብርና ዩኒቨርሲቲ	2435	289	2724	ALEMAYS AGRICULTURAL UNIVERSITY
የጤና ፋኩልቲ	203	289	492	FACULTY OF HEALTH
እርሻ ፋኩልቲ	566	-	566	FACULTY OF AGRICULTURE
አጅኪሽን ፋኩልቲ	774	-	774	FACULTY OF EDUCATION
ፍሬሽማን	892	-	892	FRESH MAN

ከውጤቶች አ.12/ሀ/ የቀጠለ

Table P.12 (a) CON'D

አንስተኛ ደረጃ ትምህርት / ፋኩሊቲ	አዲግሪ	አዲግራም	ድምር	
አርባ ምንጭ ውሃ ቴክኖሎጂ	1375	179	1554	ARBA MINCH WATER TECH.
ባህርዳር ዩኒቨርሲቲ	2764	344	3108	BAHIR DAR UNIVERSITY
ባህርዳር መምህራን ኮሌጅ	1528	344	1872	BAHIR DAR TEACHERS COLLEGE
ባህርዳር ፖሊ-ቴክኒክ	1236	-	1236	BAHIR DAR POLY TECHNIC INST.
ሲቪል ሰርቪስ ኮሌጅ	1182	323	1505	ETHIOPIA CIVIL SERVICE COLLEGE
ጎንደር ሚዲካል ሳይንስ ኮሌጅ	407	804	1211	GONDER COLL. OF MEDICAL SCIENCE
ጅግ ዩኒቨርሲቲ	2887	833	3720	JIMMA UNIVERSITY
መቀሌ ዩኒቨርሲቲ	2443	348	2791	MEKELLE UNIVERSITY
ትግራይ አርትስ ኮሌጅ	-	79	79	TIGRAY ARTS COLLEGE
ናዝሬት ቴክኒካል ኮሌጅ	667	181	848	NAZERTH TECHNICAL COLLEGE
የመከላከያ ምህንድስና ኮሌጅ	480	396	876	DEFENCE ENGINEERING COLLEGE
መገናኛ ብዙሀን ግራምስ	-	193	193	ETHIOPIAN MASS MEDIA TRAN.INSTITUTE
ማይጫው ቴክኒካል ኮሌጅ	-	254	254	MAICHEW TECH.COLLEGE
መምህራን ግራምስ ኮሌጅ/አቢአዲ/	-	180	180	ABIY ADDI COLLEGE OF TEACH. EDU.
መምህራን ግራምስ ኮሌጅ/አዋሳ/	-	947	947	AWASSA COLLEGE OF TEACHER EDU.
መምህራን ግራምስ ኮሌጅ/ጎንደር/	-	784	784	GONDER COLL. OF TEACHER EDU.
መምህራን ግራምስ ኮሌጅ /ጅግ/	-	585	585	JIMMA COLL. OF TEACHER EDU.
መምህራን ግራምስ ኮሌጅ/ኮተቤ/	164	958	1122	KOTEBE COLL. OF TEACHER EDU.
ኢትዮጵያ ለድህንገላት ኮሌጅ**	-	117	117	ETHIOPIAN ADVENTIST COLLEGE**
ሰዎች ለሰዎች ፋውንደሽን ኮሌጅ**	-	290	290	MENSHEN FOR MENSHE FOUND. COLL**
ዩኒቲ ኮሌጅ**	-	4147	4147	UNITY COLLEGE **
አፍሪካ ቤሃ ኮሌጅ**	-	771	771	AFRICA BEZA COLLEGE **
አልፋ የትምህርት ኩባንያ**	-	3870	3870	ALPHA EDUC.& TRAINING SHARE CO. **
ማይክሮሊንክ ኢንፎርሜሽን **	-	1594	1594	MICROLINK INFORM. TECH.COLLEGE **
ሰላም ነርስ ኮሌጅ**	-	123	123	SALAM NURSES COLLEGE**
ሮያል ኮሌጅ **	-	637	637	ROYAL COLLEGE **
ሂልኮ ኮምፒዩተር ቴክኒኮሎጂ **	-	158	158	HILCOE COMPUTER TECHNOLOGY **
ቶፕ ኮሌጅ **	-	77	77	TOP COLLEGE **
አዲስ ኮሌጅ **	-	217	217	ADDIS COLLEGE **
ኒው ሚሊደየም ኮሌጅ**	-	618	618	NEW MILLENNIUM COLLEGE**
ድሀረ ምረቃ ት/ቤት				SCHOOL OF GRADUATE STUDIES
ዓለማዊ ግብርና ዩኒቨርሲቲ	153	-	153	ALEMAYA AGRICULTURAL UNIVERSITY
ደቡብ-ዩኒቨርሲቲ	28	-	28	DEBUB UNIVERSITY
አዲስ አበባ ዩኒቨርሲቲ	1166	-	1166	ADDIS ABABA UNIVERSITY
ሶሻል ሳይንስ /ኮሌጅ/	88	-	88	COLLEGE OF SOCIAL SCIENCE
ጽንጻዎች ጥናት ተቋም	75	-	75	INSTITUTE OF LANGUAGE STUDIES
የተፈጥሮ ሳይንስ ፋኩልቲ	177	-	177	FACULTY OF NATURAL SCIENCE
ሕክምና ፋኩልቲ	390	-	390	FACULTY OF MEDICINE
የፋርማሲ ት/ቤት	8	-	8	SCHOOL OF PHARMACY
የቴክኖሎጂ ፋኩልቲ	80	-	80	FACULTY OF TECHNOLOGY
አዲሲቲን ፋኩልቲ	142	-	142	EDUCATION FACULTY
የበዝነና ሊኮኖሚክስ ፋኩልቲ	130	-	130	FACULTY OF BUSINESS & ECONOMICS
ኢንፎርሜሽን ሳይንስ	31	-	31	INFORMATION SCIENCES
ዲሞግራፊክ ትራንጎግና ሪሶርስ ሴንተር	20	-	20	DEMOGRAPHIC TRAI.& RES. CENTER
ቨተርነሪ ፋኩልቲ	25	-	25	FACULTY OF VETERINARY MEDICINE
ሚዲካል ፋኩልቲ	28	-	28	MEDICAL FACULTY
አጠቃላይ ድምር	23503	24640	48143	GRAND TOTAL
	DEGREE	DIPLOMA	TOTAL	INSTITUTION /COLLEGE/ FACULTY

* የተመዘገቡ ተማሪዎች ብዛት የሚመለከቱ መረጃዎች አዲስ ተመዝጋቢዎችን፣ በድጋሚ ተመዝጋቢዎችንና ከቀዳሚው ሴሚስትር በመቀጠል የተመዘገቡትን ያጠቃልላል ።

* The information on Student enrollment consists of new admissions, readmissions and students continuing from the previous semester.

** መንግሥታዊ ያልሆኑ የከፍተኛ ትምህርት ተቋማት መደበኛ ተማሪዎች ናቸው።

** Non government higher institutions regular students.

በከፍተኛ ትምህርት ተቋሞች በማታ ትምህርት የተመዘገቡ ተማሪዎች ሁሉም የቅድመ ምረቃ ብዛት* 1994
 EXTENSION (EVENING) STUDENTS ENROLLMENT
 (ALL UNDERGRADUATE) IN INSTITUTES OF HIGHER
 LEARNING * 2001/2002

ሠንጠረዥ አ.12/ለ/

Table P.12 (b)

ኢንስቲትዩት/ኮሌጅ/ተኩላቲ/	ሰዓገሪ	ሰዓገራም	ድምር	
አዲስ አበባ ዩኒቨርሲቲ	4964	3320	8284	ADDIS ABABA UNIVERSITY
አለማያ ዩኒቨርሲቲ	-	1814	1814	ALEMAYA UNIVERSITY
ደቡብ ዩኒቨርሲቲ	863	552	1415	DEBUB UNIVERSITY
ባህርዳር ዩኒቨርሲቲ	156	5942	6098	BAHIR DAR UNIVERSITY
ጅማ ዩኒቨርሲቲ	211	1418	1629	JIMMA UNIVERSITY
መቀሌ ዩኒቨርሲቲ	1112	2223	3335	MEKELLE UNIVERSITY
አምቦ እርሻ ኮሌጅ	-	570	570	AMBO COLLEGE OF AGRI.
ኮተቤ መምህራን ኮሌጅ	366	2478	2844	KOTEBE COLLEGE OF TEACHERS' EDU.
አዲስ አበባ ንግድ ሥራ ኮሌጅ	-	3609	3609	ADDIS ABABA COLLEGE OF COMMERCE
አዋሳ መምህራን ኮሌጅ	-	2615	2615	AWASSA TEACHERS COLLEGE
ጎንደር መምህራን ኮሌጅ	-	1329	1329	GONDAR COLLEGE OF TEACHER EDU.
ጅማ መምህራን ኮሌጅ	-	1006	1006	JIMMA COLLEGE OF TEACHER EDU.
ናዝሬት ቴክኒካል ኮሌጅ	43	1048	1091	NAZARETH TECHNICAL COLLEGE
አርባ ምንጭ ውሃ ቴክኖሎጂ	-	258	258	ARBAMINCH WATER TECHNOLOGY INS.
ኢትዮጵያ ቢሽል ሰርቪስ	-	485	485	ETHIOPIAN CIVIL SERVICE COLLEGE
ማይጨው ቴክኒካል ኮሌጅ	-	148	148	MAICHEW TECHNICAL COLLEGE
አቢአዲ መምህራን ኮሌጅ	-	893	893	ABI ADDI COLL. OF TEACHER EDU.
ጎንደር ህክምና ኮሌጅ	-	522	522	GONDAR COLLEGE OF MEDICAL SCIENCE
የኢትዮጵያ ማስ ሚዲያ	-	150	150	ETHIOPIAN MASS MEDIA
ኢትዮጵያ አድቤንቲስት ኮሌጅ	-	73	73	ETHIOPIAN ADVENTIS COLLEGE
ሰዎች ለሰዎች ፋውንዴሽን ኮሌጅ	-	-	-	MENISHEN FOR MENSHE FOUND. COLL.
ዩኒቲ ኮሌጅ	-	2952	2952	UNITY COLLEGE
አፍሪካ ቤሃ ኮሌጅ	-	539	539	AFRICA BEZA COLLEGE
አልፋ የትምህርት ኩባንያ	-	-	-	ALPHA EDUC. & TRAINING SHARE CO.
ማይክሮኒክ ኢንፎርሜሽን	-	766	766	MICRONIK INFORM. TECH. COLLEGE
ሰላም ነርስ ኮሌጅ	-	-	-	SALAM NURSES COLLEGE
ሮያል ኮሌጅ	-	1011	1011	ROYAL COLLEGE
ሂልኮ ኮምፒዩተር ቴክኖሎጂ	-	141	141	HILCOE COMPUTER TECHNOLOGY
ቶፕ ኮሌጅ	-	84	84	TOP COLLEGE
አዲስ ኮሌጅ	-	357	357	ADDIS COLLEGE
ኒው ሚሊንየም ኮሌጅ	-	549	549	NEW MILLENNNIUM COLLEGE
አጠቃላይ ድምር	7715	36852	44567	GRAND TOTAL
	DEGREE	DIPLOMA	TOTAL	INSTITUTION /COLLEGE/ FACULTY

* የተመዘገቡ ተማሪዎች ብዛት የሚመለከቱ መረጃዎች አዲስ ተመዝጋቢዎች፣በድጋሚ ተመዝጋቢዎችንና ከቀዳሚው ሴሜስትር በመቀጠል የተመዘገቡትን ያጠቃልላል ።

* The information on students enrollment consists of new admissions, readmissions and students continuing from the previous semester.

ከከፍተኛ ትምህርት ተቋሞች በልዩ ልዩ የትምህርት መስኮች የተመረቁ 1993
GRADUATES OF INSTITUTES OF HIGHER LEARNING BY FIELD OF STUDY, 2000/2001

ሠንጠረዥ አ.13/ሀ/

TABLE P.13(a)

የተመረቁበት የትምህርት ዓይነት	በዲግሪ	ዲፕሎማ	ድምር	
በዲፕሎማና በመጀመሪያ ዲግሪ				DIPLOMA AND FIRST DEGREE
ዓለማዊ ግብርና ዩኒቨርሲቲ	125	292	417	ALEMAYA UNI. OF AGRICUL.
እርሻ ፋኩልቲ	-	161	161	FACULTY OF AGRICULTURE
እርሻ ኢኮኖሚክስ	-	-	-	AGRICULTURAL ECONOMICS
እርሻ ምህንድስና	-	1	1	AGRICULTURAL ENGINEERING
የእርሻ ኤክስቴንሽን	-	55	55	AGRICULTURAL EXTENSION
የእንስሳት ሳይንስ	-	27	27	ANIMAL SCIENCE
የእዕዋት ሳይንስ	-	78	78	PLANT SCIENCE
የጤና ፋኩልቲ	125	50	175	FACULTY OF HEALTH
የአካባቢ ጤና	36	-	36	ENVIRONMENTAL HEALTH
ሚዲካል ላቦራቶሪ ቴክኒሻን	47	-	47	MEDICAL LAB. TECH.
ፓብሊክ ሄልዝ ነርስ	42	-	42	PUBLIC HEALTH NURSE
የአካባቢ ጤና	-	50	50	HEALTH OFFICER
የትምህርት ፋኩልቲ	-	81	81	FACULTY OF EDUCATION
ባዮሎጂ	-	32	32	BIOLOGY
ኬሚስትሪ	-	14	14	CHEMISTRY
ማቴማቲክስ	-	23	23	MATHEMATICS
ፊዚክስ	-	12	12	PHYSICS
አዲስ አበባ ዩኒቨርሲቲ	228	1856	2084	ADDIS ABABA UNIVERSITY
አዲስ አበባ ፋኩልቲ	54	160	214	FACULTY OF EDUCATION
ኢዲዩኬሽን አድሚኒስትሬሽን	9	47	56	EDUCATIONAL ADMINISTRATION
ኢዲዩኬሽን ሥነ ልቦና/ሳይኮሎጂ/	-	50	50	EDUCATIONAL PSYCHOLOGY
አውቶሞቲቭ	-	-	-	AUTOMOTIVE
ንግድ ሥራ ትምህርት	45	63	108	BUSINESS EDUCATION
ሶሻል ሳይንስ ኮሌጅ	-	35	350	COLLEGE OF SOCIAL SCI.
ጂኦግራፊ	-	109	109	GEOGRAPHY
ታሪክ	-	78	78	HISTORY
ፖለቲካ ሳይንስ	-	73	73	POLITICAL SCI. AND INTER.REL.
ሳይኮሎጂ	-	90	90	PSYCHOLOGY AND SOCIAL ADM.
ቢዝነስና ኢኮኖሚክስ ፋኩልቲ	-	304	304	FACULTY OF BUSINESS & EC.
አካውንቲንግ	-	105	105	ACCOUNTING
ኢኮኖሚክስ	-	103	103	ECONOMICS
ማኔጅመንት	-	88	88	MANAGEMENT
የሕዝብ አስተዳደር	-	8	8	PUBLIC ADMINISTRATION
ሕግ ፋኩልቲ	-	62	62	FACULTY OF LAW
ሕግ	-	62	62	LAW
ከቋንቋዎች ጥናት ተቋም	-	214	214	INSTITUTE OF LAN, STUDIES
የኢትዮጵያ ቋንቋዎችና ሥነ ጽሑፍ	-	58	58	ETH. LANGUAGE AND LITER.
የውጭ ቋንቋዎችና ሥነ ጽሑፍ	-	107	107	FOREIGN LANGUAGE AND LIE.
ሥነ ልሳን	-	31	31	LINGUISTICS
ሥነ ኪነት	-	18	18	THEATER ARTS

የተመረቁበት የትምህርት ዓይነት	በዲግሪ	ዲፕሎ	ድምር	
ሳይንስ ፋኩልቲ	-	347	347	FACULTY OF SCIENCE
ሥነ ሕይወት /ባዮሎጂ/	-	72	72	BIOLOGY
ቅመማ /ኬሚስትሪ/	-	47	47	CHEMISTRY
ጂኦሎጂ	-	67	67	GEOLOGY
ማቲማቲክስ	-	69	69	MATHEMATICS
ፊዚክስ	-	26	26	PHYSICS
ስታቲስቲክስ	-	45	45	STATISTICS
የኮምፒዩተር ሳይንስ	-	21	21	COMPUTER SCIENCE
ሕክምና ፋኩልቲ /ልዲስ አበባ/	-	57	57	FACULTY OF MEDICINE (A/ ABABA)
ሜዲካል ላቦራቶሪ	-	57	57	SCHOOL OF MEDICAL LAB. TECH.
ኢንፎርሜሽን ፕናት	35	43	78	INFORMATION STUDIES
ሳይብሪሪ ሳይንስ	35	43	78	LIBRARY SCIENCE
ፍርማሲ	-	54	54	SCHOOL OF PHARMACY
ፍርማሲ	-	54	54	PHARMACY
ቴክኖሎጂ ፋኩልቲ	73	242	315	FACULTY OF TECHNOLOGY
አርክቴክቸርና የከተማ ፕላን	-	33	33	ARCHITECTURE AND TOWN PLA.
ሕንፃ መሀንዲስነት	73	-	73	BUILDING ENGINEERING
ሲቪል መሀንዲስነት	-	79	79	CIVIL ENGINEERING
መካኒካል መሀንዲስነት	-	57	57	MECHANICAL ENGINEERING
ኬሚካል መሀንዲስነት	-	19	19	CHEMICAL ENGINEERING
ኤሌክትሪካል መሀንዲስነት	-	54	54	ELECTRICAL ENGINEERING
የከብት ሕክምና ፋኩልቲ(ደብረዘይት)	66	23	89	FACULTY OF VET. MED. (D/ZEIT.)
የእንስሳት ጤና አጠባበቅ	66	-	66	ANIMAL HEALTH
የከብት ሕክምና	-	23	23	VETERINARY MEDICINE
ባህር ዳር ዩኒቨርሲቲ	42	368	410	BAHIR DAR UNIVERSITY
ባህር ዳር መምህራን ኮሌጅ	42	274	316	BAHIR DAR TEACHERS CO.
የጎልማሶች ትምህርት	22	-	22	ADULT EDUCATION
ሴክራተሪያል ሳይንስ የቢሮ ማኔ.	20	-	20	SEC. SCIENCE & OFFICE MAN.
ሥነ ሕይወት /ባዮሎጂ/	-	14	14	BIOLOGY
ቅመማ /ኬሚስትሪ/	-	24	24	CHEMISTRY
ማቲማቲክስ	-	37	37	MATHEMATICS
ፔዳጎጂካል ሳይንስ	-	50	50	PEDAGOGICAL SCIENCE
ፊዚክስ	-	28	28	PHYSICS
ጂኦግራፊ	-	36	36	GEOGRAPHY
እንግሊዝኛ	-	30	30	ENGLISH
አማርኛ	-	23	23	AMHARIC
ታሪክ	-	32	32	HISTORY
ፖሊቴክኒክ ተቋም /ባህር ዳር/	-	94	94	BAHIR DAR POLY. INSTITUTE
ሲቪል ምሀንዲስና	-	23	23	CIVIL ENGINEERING
ኤሌክትሪክ ምሀንዲስና	-	24	24	ELECTRICAL ENGINEERING
ኬሚካል ምሀንዲስና	-	21	21	CHEMICAL ENGINEERING
ሜካኒካል ምሀንዲስና	-	26	26	MECHANICAL ENGINEERING

የተመረቁበት የትምህርት ዓይነት	በዲግሪ	ዲፕሎማ	ድምር	
ሚዲካል ሳይንስ ኮሌጅ ጎንደር	262	68	330	COL. OF MEDICAL SCI.(GONDER)
ሳይንስ ሳይንስ	44	-	44	SANITARY SCIENCE
ክሊኒካል ነርስ	81	-	81	CLINICAL NURSE
ጤና መከንን	-	42	42	HEALTH OFFICER
ፖብሊክ ነርስ	74	-	74	PUBLIC NURSE
ሕክምና	-	26	26	MEDICINE (MD.)
የላቦራቶሪ ቴክኖሎጂ	63	-	63	LABORATORY TECHNOLOGY
መምህራን ኮሌጅ ጎንደር	254	-	254	GONDER COL. OF TEACHER EDU.
አማርኛ	18	-	18	AMHARIC
እንግሊዝኛ	40	-	40	ENGLISH
ሂሳብ	62	-	62	MATHEMATICS
ባዮሎጂ	20	-	20	BIOLOGY
ኬሚስትሪ	36	-	36	CHEMISTRY
ሬዚክስ	31	-	31	PHYSICS
ጂኦግራፊ	19	-	19	GEOGRAPHY
ሐሰትሪ	28	-	28	HISTORY
መቀሌ ዩኒቨርሲቲ	80	209	289	MEKELLE UNIVERSITY
መቀሌ ዩኒቨርሲቲ	-	121	121	MEKELLE UNIVERSITY COLLEGE
ውሃና አፈር ጥበቃ	-	21	21	SOIL AND WATER CONSERVATION
የደረቅ አካባቢ ለዕድገት ምርት	-	14	14	DEY LAND CROP PRODUCTION
የእንስሳት ግጦሽ ሳይንስ	-	17	17	ANIMAL AND RANGE SCIENCE
አፖላይድ ጅኦሎጂ	-	21	21	APPLIED GEOLOGY
ሲቪል ምህንድስና	-	24	24	CIVIL ENGINEERING
ኢንዱስትሪያል ምህንድስና	-	24	24	INDUSTRIAL ENGINEERING
መቀሌ ቢዝነስ ኮሌጅ	80	88	168	MEKELLE BUSINESS COLLEGE
አካውንቲንግ	31	36	67	ACCOUNTING
ባንክና ፋይናንስ	18	-	18	BANKING & FINANCE
ማኔጅመንት	16	27	43	MANAGEMENT
ኢኮኖሚክስ	-	25	25	ECONOMICS
ሴክራታሪያል ሳይንስና የቢሮ	15	-	15	SECR. SCIENCE & OFFICE MAN.
አምቦ እርሻ ኮሌጅ	278	-	278	AMBO COLLEGE OF AGR.
አጠቃላይ እርሻ	278	-	278	GENERAL AGRICULTURE
ጅማ ዩኒቨርሲቲ	386	99	485	JIMMA UNIVERSITY
ጅማ እርሻ ኮሌጅ	179	-	179	JIMMA COLLEGE OF AGR.
አጠቃላይ እርሻ	103	-	103	GENERAL AGRICULTURE
የዕዕዋት ሳይንስ	28	-	28	PLANT SCIENCE
እንስሳት ሳይንስ	17	-	17	ANIMAL SCIENCE
ሆርቲኬል	31	-	31	HORTICULTURE
ጅማ የጤና ሳይንስ ተቋም	207	99	306	JIMMA INST. OF HEALTH SCI.
ክሊኒካል ነርስ	32	-	32	CLINICAL NURSE
ፖብሊክ ነርስ	37	-	37	PUBLIC NURSE
ሕክምና	-	45	45	MEDICINE
ላቦራቶሪ ቴክኒሻን	47	-	47	LABORATORY TECHNOLOGY
ፋርማሲ ቴክኒሻን	52	-	52	PHARMACY TECHNICIANS
የአካባቢ ጤና	39	-	39	ENVIRONMENTAL HEALTH
ፖስት ቤዚክ ሃልዝ ኦፊሰር	-	54	54	POST BASIC HEALTH OFFICER

የተመረቁበት የትምህርት ዓይነት	በዲግሪ	ዲፕሎማ	ድምር	
ኮቴቤ መምህራን ትምህርት ኮሌጅ	435	39	474	KOTEBE COLLEGE OF TE. EDU.
ሥነ ሕይወት /ባዮሎጂ/	48	-	48	BIOLOGY
ንግድ ሥራ ትምህርት	-	-	-	BUSINESS EDUCATION
ቅመማ /ኬሚስትሪ/	47	-	47	CHEMISTRY
ኢሌክትሪካል ቴክኖሎጂ	-	-	-	ELECTRICAL TECHNOLOGY
እንግሊዝኛ ቋንቋ	79	-	79	ENGLISH LANGUAGE
የኢትዮጵያ ቋንቋዎች	20	-	20	ETHIOPIAN LANGAGES
ጂኦግራፊ	66	-	66	GEOGRAPHY
ጤናና የአካል ማሰልጠኛ ትምህርት	23	39	62	HELATHAND PHISICAL EDU.
ታሪክ	50	-	50	HISTORY
የባልትና ሳይንስ	-	-	-	HOME ECONOMICS
ማቴማቲክስ	74	-	74	MATHEMATICS
የብረታ ብረት ቴክኖሎጂ	-	-	-	METAL TECHNOLOGY
ፊዚክስ	28	-	28	PHYSICS
ፖለቲካ ኢዱኬሽን	-	-	-	POLITICAL EDUCATION
አዲስ አበባ የንግድ ሥራ ኮሌጅ	775	-	775	A/ABABA COLLEGE OF COMMERCE
አካውንቲንግ	315	-	315	ACCOUNTING
ባንክና ፋይናንስ	139	-	139	BANKING AND FINANCE
ሴክራታሪያል ሳይንስና የቢሮ ማኔጅ.	95	-	95	SEC. SC.& OFF.MGT.(Bi.Lingual)
ሴክራታሪያል ሳይንስና የቢሮ ማኔጅ.	16	-	16	SECR. SC.& OFF.MGT.(Tri.Lingual)
ዕቃ ግዥና ሰጥላይ ማኔጅመንት	92	-	92	PUR. AND SUPPLY MANAGEMENT
ማርኬቲንግ ማኔጅመንት	88	-	88	MARKETING MANAGEMENT
ፐርሰኔል ማኔጅመንት	30	-	30	PERSONNEL MANAGEMENT
ጅም መምህራን ኮሌጅ	156	-	156	JIMMA COL. OF TEACHER EDU.
አሮምኛ	27	-	27	OROMIGNA
እንግሊዝኛ	27	-	27	ENGLISH
አማርኛ	24	-	24	INFORMATION EDUCATION
ጂኦግራፊ	3	-	3	GEOGRAPHY
ታሪክ	15	-	15	HISTORY
ማቴማቲክስ	27	-	27	MATHEMATICS
ኬሚስትሪ	15	-	15	CHEMISTRY
ፊዚክስ	18	-	18	PHYSICS
ኢትዮጵያን ሲቪል ሰርቪስ ኮሌጅ	270	478	748	ETH. CIVIL SERVICE COLLEGE
አካውንቲንግ	77	172	249	ACCOUNTING
ኢኮኖሚክስ	-	53	53	ECONOMICS
ሕግ	121	152	273	LAW
የማዘጋጃ ቤት ምህንድስና	72	36	108	MUNICIPAL ENGINEERING
ፕሮዳክሽን ማኔጅመንት	-	65	65	PRODUCTION MANAGEMENT

የተመረቁበት የትምህርት ዓይነት	በዲግሪ	ዲፕሎማ	ድምር	
አርባ ምንጭ ውሃ ቴክኖሎጂ ተቋም	39	61	100	AR.MINCH WATER TEC.INST.
ሃይድሮሊክስ ምህንድስና	19	33	52	HYDRAULICS ENGINEERING
የመስኖ ምህንድስና	20	28	48	IRRIGATION AND DRAINAGE ENG.
ደቡብ ዩኒቨርሲቲ	288	330	618	DEBUB UNIVERSITY
ዲላ የጤና ተቋም ኮሌጅ	95	196	291	DELA COL. OF EDU.& HEAL.SCI.
የጤና ሳይንስ ተቋም	95	35	130	FACULTY OF HEALTH SCIENCE
ፖብሊክ ሄልዝ ነርስ	-	-	-	PUBLIC HEALTH NURSE
የአካባቢ ጤና	29	-	29	ENVIRONMENTAL HEALTH
ላቦራቶሪ ቴክኒሻን	36	-	35	LABORATORY TECHNICIAN
ጤና መኮንን	-	35	35	HEALTH OFFICER
ነርስ	30	-	30	NURSE
ኢ.ዲ.ኬ.ሽን ፋኩልቲ	-	161	161	FACULTY OF EDUCATION
ኬሚስትሪ	-	14	14	CHEMISTRY
ባዮሎጂ	-	24	24	BIOLOGY
ሂሳብ	-	17	17	MATHEMATICS
ፊዚክስ	-	19	19	PHYSICS
ታሪክ	-	25	25	HISTORY
ጂኦግራፊ	-	30	30	GEOGRAPHY
እንግሊዝኛ	-	23	23	ENGLISH
አማርኛ	-	9	9	AMHARIC
ወንዶ ገነት የደን ኮሌጅ	69	41	110	WONDO GENET COL. OF FORE.
ደን	69	41	110	FORESTRY
አዋሳ እርሻ ኮሌጅ	124	93	217	AWASSA COLLEGE OF AGR.
የእርሻ ምህንድስናና መከናወኔ	46	17	63	AGR. ENGINEER. AND MECH.
የእንስሳት ፕሮዳክሽንና ፊንጅላንጅ	-	34	34	ANIMAL PRO. & RANGELAND
የባልትና ሳይንስ ቴክኖሎጂ	23	-	23	HOME SCIENCE AND TEC.
የዕለታዊ ፕሮዳክሽንና ድራይቫንጅ	-	42	42	PLANT PRO. & DRY LAND FAR.
አጠቃላይ እርሻ	55	-	55	GENERAL AGRICULTURE
አዋሳ መምህራን ኮሌጅ	262	-	262	AWASSA COL. OF TEACH EDU.
እንግሊዝኛ	42	-	42	ENGLISH
አማርኛ	23	-	23	AMHARIC
ሂሳብ	35	-	35	MATHEMATICS
ፊዚክስ	38	-	38	PHYSICS
ባዮሎጂ	35	-	35	BIOLOGY
ጂኦግራፊ	24	-	24	GEOGRAPHY
ታሪክ	20	-	20	HISTORY
ኬሚስትሪ	33	-	33	CHEMISTRY
ጤናና የአካል ብቃት ስፖርት	12	-	12	HEALTH AND PHYSICAL EDUCA.
ናዝሬት ቴክኒካል ኮሌጅ	173	82	255	NAZRETH TECHNICAL COLLEGE
አውቶሞቲቭ ቴክኖሎጂ	30	19	49	AUTOMOTIVE TECHNOLOGY
ኮንስትራክሽን ቴክኖሎጂ	34	25	59	CONSTRUCTION TECHNOLOGY
ድራፍቲንግ ቴክኖሎጂ	34	-	34	DRAFTING TECHNOLOGY
ኤሌክትሮኒክስ እና ኤሌክ.ቴክኖ.	30	24	54	ELECTRICTY/ELEC. TECHNO.
ማንፋክቸሪንግ ቴክኖሎጂ	16	13	29	MANUFACTURING TECHNOLOGY
ሰርቪይንግ ቴክኖሎጂ	29	-	-	SURVEYING TECHNOLOGY
ድራፍቲንግ እና ሰርቪይንግ	-	1	1	DRAFTING AND SURVEYING

የተመረቁበት የትምህርት ዓይነት	በዲግሪ	ዲፕሎ	ድምር	
የመምህራን ማህልጠኛ ተቋም/አቢ.	261	-	261	ABBIYI ADDI CO. OF TEACH. EDU.
ትግርኛ	28	-	28	TIGRIGNA
አማርኛ	30	-	30	AMHARIC
እንግሊዝኛ	31	-	31	ENGLISH
ሂሳብ	29	-	29	MATHEMATICS
ባዮሎጂ	29	-	29	BIOLOGY
ኬሚስትሪ	23	-	23	CHEMISTRY
ፊዚክስ	25	-	25	PHYSICS
ሂስትሪ	19	-	19	HISTORY
ጂኦግራፊ	23	-	23	GEOGRAPHY
ጤናና የአካል ብቃት ስፖርት	24	-	24	HEALTH AND PHYSICAL EDU.
የመከላከያ ምህንድስና ኮሌጅ	26	-	26	DEFENCE ENGIN. COLLEGE
ኩሙኒኬሽን	8	-	8	COMMUNICATION
ኢንስትሩሜንቲሽን	10	-	10	INSTRUMENTATION
ኤሌክትሪካል ፓወር	6	-	6	ELECTRICAL POWER
ሜካኒካል ፓወር	70	-	70	MECHANICAL POWER
ማንፋክቸሪንግ	2	-	2	MANUFACTURING
ቴክኒካል ኩሌጅ/ማይጫው/	64	-	64	MAICHEW TECHNICAL COL.
አውቶሞቲቭ ቴክኖሎጂ	10	-	10	AUTOMOTIVE TECHNOLOGY
ኮንስትራክሽን	15	-	15	CONSTRUCTION TECHNOLOGY
ኤሌክትሪካል ቴክኖሎጂ	23	-	23	ELECTRICAL TECHNOLOGY
ማንፋክቸሪንግ ቴክኖሎጂ	16	-	16	MANUFACTURING TECHNOLOGY
ድሀረ ምረቃ ት/ቤት	-	-	-	SCHOOL OF GRA. STUDIES
ዓለማዊ የግብርና ዩኒቨርሲቲ	38	-	38	ALEMAYA UNIV.OF AGRI.
እርሻ ፍኩልቲ	38	-	38	FACULTY OF AGRICULTURE
የእንስሳት ሳይንስ	7	-	7	ANIMAL SCIENCE
የእርሻ ኢኮኖሚክስ	7	-	7	AGRICULTURAL ECONOMICS
የእጥፍ ሳይንስ	22	-	22	PLANT SCIENCE
አግሮኖሚ	-	-	-	AGRONOMY
ሰብል ጥበቃ	-	-	-	CROP PROTECTION
ሆርቲካልቸር	-	-	-	HORTICULTURE
አኒማል ፕሮዳክሽን	-	-	-	ANIMAL PRODUCTION
እርሻ ኢንጅነሪንግ	2	-	2	AGRICULTURAL ENGINEERING
ፖስት ሃርቨስት ቴክኖሎጂ	-	-	-	POST HARVEST TECHNOLOGY
አዲስ አበባ ዩኒቨርሲቲ	337	-	337	ADDIS ABABA UNIVERSITY
ሶሻል ሳይንስ ኮሌጅ	22	-	22	COLLEGE OF SOCIAL SCIENCE
ታሪክ	-	-	-	HISTORY
ታሪክ /ፒ.ኤች.ዲ/	5	-	5	HISTORY(PH.D)
ጂኦግራፊ	9	-	9	GEOGRAPHY
ሶሻል አንትሮፖሎጂ	8	-	8	SOCIAL ANTROPOLOGY
ሥነ ሕዝብ ጥናትና ምርምር	9	-	9	DEMO. TRAINING & RES.CEN.
ዲሞግራፊ	9	-	9	DEMOGRAPHY
የቢዝነስና ኢኮኖሚክስ ፍኩልቲ	40	-	40	BUSINESS & ECO. FACULTY
ኢኮኖሚክ ፖሊሲ አናሊሲስ	24	-	24	ECONOMIC POLICY ANALYSIS
ሪጂናል እና ሎካል ዲቪዥን	16	-	16	REG.AND LOCAL EDV'T STUDIES
ህዳራ ሪሶርስ ኢኮኖ.	-	-	-	HUMAN RES.ECON.

የተመረቁበት የትምህርት ዓይነት	በዲግሪ	ዲግሎ	ድምር	
ኢንፎርሜሽን ሳይንስ	14	-	14	SCHOOL OF IN.SC.FOR AFRICA
ኢ.ዱ.ኬ.ሽን ፋኩልቲ	74	-	74	FACULTY OF EDUCATION
ካሪኩለምና ኢንስትራክሽን	9	-	9	CURRICULUM AND INSTRUCTION
ኢ.ዱ.ኬ.ሽን ሥነ ልቦና /ሳይኮ/	7	-	7	EDUCATIONAL PSYCHOLOGY
ኢ.ዱ.ኬ.ሽን አዲሚኒስትሬሽን	12	-	12	EDUCATIONAL ADMINISTRATION
ስፔሻል ኢ.ዱ.ኬ.ሽን	11	-	11	SPECIAL EDUCATION
ካሪኩለምና ኢንስትራክሽን	16	-	16	CURR. & INSTR.(DISTANCE EDUC.)
ኢ.ዱ.ኬ.ሽን ማኔጅ-ፕላን	19	-	19	EDU.MANG'T & PLANN.(DIS EDUC.)
የቋንቋዎች ጥናት ተቋም	32	-	32	INSTITUTE OF LAN. STUDIES
ሥነ ልሳን	1	-	1	LINGUISTICS
ሥነ ጽሑፍ	5	-	5	LITERATURE
እንግሊዝኛ እንደ ሁለተኛ ቋንቋ ተም	20	-	20	TEACHING ENGLISH AS A FOR. LANG.
ቲም	6	-	6	TEAM
ቴክኖሎጂ ፋኩልቲ	14	-	14	FACULTY OF TECHNOLOGY
ሲቪል ምህንድስና	3	-	3	CIVIL ENGINEERING
ኢሌክትሪካል ምህንድስና	6	-	6	ELECTRICAL ENGINEERING
ሜካኒካል እንጅነሪንግ	5	-	5	MECHANICAL ENGINEERING
የተፈጥሮ ሳይንስ ፋኩልቲ	71	-	71	FACULTY OF NATURAL SC.
ሥነ ሀይወት /ባዮሎጂ/	28	-	28	BIOLOGY
ቅመማ /ኬሚስትሪ/	5	-	5	CHEMISTRY
ማቴማቲክስ	10	-	10	MATHEMATICS
ፊዚክስ	12	-	12	PHYSICS
ስታቲስቲክስ	2	-	2	STATISTICS
ጂኦሎጂ	8	-	8	GEOLOGY
ድራይ ላንድ ባዮ ዲቨርሲቲ	6	-	6	DRY LAND BIO-DIVERSITY
የሚዲሽን ፋኩልቲ	61	-	61	FACULTY OF MEDICINE
አኒስቴሲዎሎጂ	2	-	2	ANAESTHESIOLOGY
ኢንተርናል ሚዲሽን	6	-	6	INTERNAL MEDICINE
ባይናሎጂና ቡብስ	9	-	9	GYNAECOLOGY & OBSTETRICS
ፔዲያትሪክስና የሕፃናት ጤና	9	-	9	PAEDIATRICS AND CHILD HEA.
ፖቶሎጂ	1	-	1	PATHOLOGY
ኦፕቶሞሎጂ	3	-	3	OPHTHALMOLOGY
ኦርቶፔዲክ ሰርጆሪ	1	-	1	ORTHOPAEDIC SURGERY
ሰርጆሪ	11	-	11	SURGERY
ራዲዮሎጂ	4	-	4	RADIOLOGY
ፖብሊክ ሄልዝ	15	-	15	PUBLIC HEALTH
ደቡብ ዩኒቨርሲቲ	15	-	15	DEBUB UNIVERSITY
ደን ኩሌጅ /ወንዶ ገነት/	15	-	15	WONDO GENET COLLEGE OF FOR.
ደን	15	-	15	FORESTRY
አጠቃላይ ድምር	4474	4272	8746	GRAND TOTAL
	DIPLOM	DEGREE	TOTAL	FIELD OF GRADUATION

EXTENSION GRADUATES (ALL DIPLOMA AND FIRST DEGREE) OF INSTITUTES OF
 HIGHER LEARNING BY FIELD OF STUDY 2000/2001

ሠንጠረዥ አ.13/ለ/	TABLE P.13(b)		
የተመረቁበት የትምህርት ዓይነት	በዲግሪ	ዲፕሎማ	ድምር
አለማዊ ዩኒቨርሲቲ	-	206	206
አካውንቲንግ	-	145	145
ማኔጅመንት	-	61	61
አዲስ አበባ ዩኒቨርሲቲ	346	550	896
ቢዝነስና ኢኮኖሚክስ ፋኩልቲ	139	53	192
አካውንቲንግ	48	30	78
ኢኮኖሚክስ	43	-	43
ማኔጅመንት	48	-	48
ሱፐርቫይዘር ማኔጅመንት	-	23	23
ኢ.ዲ.ኤ.ቪ.ቫ ፋኩልቲ	105	55	160
ኢ.ዲ.ኤ.ቪ.ቫ አድሚኒስትሬሽን	37	21	58
ቢዝነስ ኢ.ዲ.ኤ.ቪ.ቫ	68	30	98
ቴክኒካል ቴቸርስ ኢ.ዲ.ኤ.ቪ.ቫ	-	4	4
የሕግ ፋኩልቲ	-	125	125
የሳይንስ ፋኩልቲ	-	110	110
ባዮሎጂ ሥነ/ሕይወት/	-	13	13
ቅመማ/ኬሚስትሪ/	-	18	18
ስታቲስቲክስ	-	20	20
ማቴማቲክስ	-	38	38
ኮምፒውተር ሳይንስ	-	21	21
ኢንፎርሜሽን ጥናት	19	19	38
የሳይንስና ኢንፎርሜሽን ሳይንስ	19	19	38
ቴክኖሎጂ ፋኩልቲ	49	151	200
ሲቪል ኢንጅነሪንግ	43	47	90
ሜካኒካል ኢንጅነሪንግ	-	14	14
ቢውልዲንግ ኢንጅነሪንግ	-	63	63
ኢሌክትሪካል ኢንጅነሪንግ	6	27	33
የቋንቋዎች ጥናት ተቋም	34	37	71
የኢትዮጵያ ቋንቋዎች ሥነ ጽሁፍ	12	14	26
የውጭ ቋንቋዎች ሥነ ጽሁፍ	22	23	45
ደቡብ ዩኒቨርሲቲ	-	166	166
አዋሳ እርሻ ኮሌጅ	-	120	120
የእርሻ ምህንድስናና ሜካኖኒክስ	-	2	2
የባልትና ሳይንስና ቴክኖሎጂ	-	5	5
የዕለታዊ ፕሮጀክሽንና ድራይቫንግ	-	57	57
የወንዶች ግንት ደን ኮሌጅ	-	46	46
አጠቃላይ እርሻ	-	56	56
ባህር ዳር ዩኒቨርሲቲ	56	395	451
ባህር ዳር ፖሊቴክኒክ	-	39	39
መምህራን ኮሌጅ/ባህር ዳር/	56	356	412
ባዮሎጂ	-	50	50
ጂኦግራፊ	16	58	74

የተመረቁበት የትምህርት ዓይነት	በዲግሪ	ዲፕሎማ	ድምር	
እንግሊዝኛ	23	51	74	ENGLISH
አማርኛ	9	122	131	AMHARIC
ሂሳብ	8	22	30	MATHEMATICS
ሂስቶሪ	-	53	53	HISTORY
አምቦ እርሻ ኮሌጅ	-	148	148	AMBO COLLEGE OF AGRI.
አጠቃላይ እርሻ	-	148	148	GENERAL AGRICULTURE
ጅማ ዩኒቨርሲቲ	-	227	227	JIMMA UNIVERSITY
ጅማ ጤና ኢንስቲትዩት	-	199	199	JIMMA INSTITUTE OF HEALTH SC.
ጅማ እርሻ ኮሌጅ	-	28	28	JIMMA COLLEGE OF AGRICULTURE
አጠቃላይ እርሻ	-	28	28	GENERAL AGRICULTURE
አዲስ አበባ የንግድ ሥራ ኮሌጅ	-	619	619	ADDIS ABABA COLLEGE OF COM.
አካውንቲንግ	-	232	232	ACCOUNTING
ባንክና ፋይናንስ	-	118	118	BANCKING AND FINANCE
ሴክረታሪ ሳይንስ	-	125	125	SECRETARIAL SCIENCE & OFFICE.
ዕቃ ግዥና ሰጥላይ ማኔጅመንት	-	72	72	PURCHASING AND SUPPLY MANAG.
ማርኬቲንግ ማኔጅመንት	-	53	53	MARKETING MANAGEMENT
ፐርሰኔል ማኔጅመንት	-	19	19	PERSONNEL MANAGEMENT
መቀሌ ዩኒቨርሲቲ	-	128	128	MEKELLE UNIVERISTY
መቀሌ ዩኒቨርሲቲ ኮሌጅ	-	44	44	MEKELLE UNIVERISTY COLLEGE
ሕግ	-	33	33	LAW
አፈርና ውሃ ጥበቃ	-	11	11	SOIL AND WATER CONSER
መቀሌ ቢዝነስ ኮሌጅ	-	84	84	MEKELE BUSINESS COLLEGE
አካውንቲንግ	-	49	49	ACCOUNTING
ማኔጅመንት	-	19	19	MANAGEMENT
ሴክረታሪያል ሳይንስና የቢሮ	-	16	16	SECRETARIAL SCIENCE & OFFICE.
ናዝሬት ቴክኒካል ኮሌጅ	36	317	353	NAZARETH TECHNICAL COLLEGE
አውቶሞቢል ቴክኖሎጂ	7	17	24	AUTOMOTIVE TECHNOLOGY
ኩንስትራክሽን ቴክኖሎጂ	8	49	57	CONSTRUCTION TECHNOLOGY
ድራፍቲንግ ቴክኖሎጂ	-	3	3	DRAFTING TECHNOLOGY
ኤሌክትሮኒክስ ቴክኖሎጂ	15	29	44	ELECTRICTY/ELECTRONICS TEC.
ሰርቤይንግ ቴክኖሎጂ	-	10	10	SURVEYING TECHNOLOGY
ማንፋክቸሪንግ ቴክኖሎጂ	6	10	16	MANUFACTURING TECHNOIOGY
አካውንቲንግ	-	156	156	ACCOUNTING
ማርኬቲንግ ማኔጅመንት	-	43	43	MARKETING MANAGEMENT
ኩተቤ መምህራን ኮሌጅ	218	512	730	KOTEBE COLL. OF TEACHERS EDU.
ባዮሎጂ	-	51	51	BIOIOGY
ቅመማ /ኬሚስትሪ/	-	60	60	CHEMISTRY
ታሪክ	39	82	121	HISTORY
እንግሊዝኛ ቋንቋ	32	61	93	ENGLISH LANGUAGE
የኢትዮጵያ ቋንቋዎች	109	77	186	ETHIOPIAN LANGUAGE
ጂኦግራፊ	12	37	49	GEOGRAPHY
የባልትና ማይንስ	26	77	103	HOME ECONOMICS
ፊዚክስ	-	27	27	PHYSICS
ማቲማቲክስ	-	40	40	MATHEMATICS
ሲቪል ሰርቪስ ኮሌጅ	-	151	151	ETHIOPIAN CIVIL SURVICE COLL.
ሕግ	-	103	103	LAW
አካውንቲንግ	-	48	48	ACCOUNTING
አቢ አዲ መምህራን ማህልጠኛ	-	30	30	ABBIYI ADDI COLL. OF TEACH. EDU.
ጅማ መምህራን ማህልጠኛ ኮሌጅ	-	157	157	JIMMA COLLEGE OF TEACH. EDU.
አዋሳ መምህራን ማህልጠኛ ኮሌጅ	-	246	246	AWASSA COLLEGE OF TEACH. EDU.
አጠቃላይ ድምር	656	3852	4508	GRAND TOTAL
	DEGRE	DIPLOM	TOTAL	FIELD OF GRADUATION

ከከፍተኛ ትምህርት ተቋሞች በልዩ ልዩ የትምህርት መስኮች የተመረቁ 1994
GRADUATES OF INSTITUTES OF HIGHER LEARNING BY FIELD OF STUDY, 2001/02

ሠንጠረዥ አ.14/ሀ/

TABLE P.14(a)

የተመረቁበት የትምህርት ዓይነት	ዲፕሎማ	በዲግሪ	ድምር	
በዲፕሎማና በመጀመሪያ ዲግሪ				DIPLOMA AND FIRST DEGREE
ዓለማዊ ግብርና ዩኒቨርሲቲ	107	530	637	ALEMAYA UNIVER. OF AGR.
እርሻ ፋኩልቲ	-	230	230	FACULTY OF AGRICULTURE
እርሻ ኢኮኖሚክስ	-	-	-	AGRICULTURAL ECONOMICS
እርሻ ምህንድስና	-	1	1	AGRICULTURAL ENGINEERING
የእርሻ ኤክስቴንሽን	-	55	55	AGRICULTURAL EXTENSION
የእንስሳት ሳይንስ	-	48	48	ANIMAL SCIENCE
የግብርና ኤክስቴንሽን	-	32	32	AGR.EXT(MID-CARRIER)
የእጭዋት ሳይንስ	-	94	94	PLANT SCIENCE
የጤና ፋኩልቲ	107	47	154	FACULTY OF HEALTH
የአካባቢ ጤና	25	-	25	ENVIRONMENTAL HEALTH
ሜዲካል ሳቦራቶሪ ቴክኒካን	42	-	42	MEDICAL LAB.TECH.
ፓብሊክ ሄልዝ ነርስ	40	-	40	PUBLIC HEALTH NURSE
የአካባቢ ጤና	-	47	47	HEALTH OFFICER
የትምህርት ፋኩልቲ	-	253	253	FACULTY OF EDUCATION
ባዮሎጂ	-	50	50	BIOLOGY
ኬሚስትሪ	-	27	27	CHEMISTRY
ማቴማቲክስ	-	36	36	MATHEMATICS
ጂኦግራፊ	-	48	48	GEOGRAPHY
ሂስትሪ	-	37	37	HISTORY
እንግሊዝኛ	-	37	37	ENGLISH
ፊዚክስ	-	18	18	PHYSICS
አዲስ አበባ ዩኒቨርሲቲ	269	548	817	ADDIS ABABA UNIVERSITY
ኢ.ዱ.ኬ.ሸን ፋኩልቲ	49	26	75	FACULTY OF EDUCATION
ኢ.ዱ.ኬ.ሸን አድሚንስትራሽን	47	16	63	EDUCATIONAL ADMINISTRATION
ኢ.ዱ.ኬ.ሸን ሥነ ልቦና/ሳይኮሎጂ/	-	7	7	EDUCATIONAL PSYCHOLOGY
አውቶሞቲቭ	-	-	-	AUTOMOTIVE
ንግድ ሥራ ትምህርት	2	3	5	BUSINESS EDUCATION
ሶሻል ሳይንስ ኮሌጅ	-	94	94	COLLEGE OF SOCIAL SCIENCES
ጂኦግራፊ	-	23	23	GEOGRAPHY
ታሪክ	-	30	30	HISTORY
ፖለቲካ ሳይንስ	-	32	32	POLITICAL SCIENCE AND INTER.REL.
ሳይኮሎጂ	-	9	9	PSYCHOLOGY AND SOCIAL ADM.
ቢዝነስና ኢኮኖሚክስ ፋኩልቲ	-	41	41	FACULTY OF BUSINESS & ECO.
አካውንቲንግ	-	18	18	ACCOUNTING
ኢኮኖሚክስ	-	7	7	ECONOMICS
ማኔጅመንት	-	9	9	MANAGEMENT
የህዝብ አስተዳደር	-	7	7	PUBLIC ADMINISTRATION
ሕግ ፋኩልቲ	-	62	62	FACULTY OF LAW
ከቋንቋዎች ጥናት ተቋም	-	98	98	INST. OF LANGUAGE STUDIES
የኢትዮጵያ ቋንቋዎችና ሥነ ጽሑፍ	-	35	35	ETHIOPIAN LANGUAGE AND LITER.
የውጭ ቋንቋዎችና ሥነ ጽሑፍ	-	56	56	FOREIGN LANGUAGE AND LITERATURE
ሥነ ልባን	-	3	3	LINGUISTICS
ሥነ ኪነት	-	4	4	LITERATURE

የተመረቁበት የትምህርት ዓይነት	ዲፕሎማ	በዲግሪ	ድምር	
የተመረቁበት የትምህርት ዓይነት	ዲፕሎማ	TABLE P.14(a) CONT'D		
ሳይንስ ፋኩልቲ	-	97	97	FACULTY OF SCIENCE
ሥነ ሕይወት /ባዮሎጂ/	-	17	17	BIOLOGY (2Ph.D.)
ቅመማ /ኬሚስትሪ/	-	17	17	CHEMISTRY(1 Ph.D.)
ጂኦሎጂ	-	6	6	GEOLOGY
ማቴማቲክስ	-	16	16	MATHEMATICS
ፊዚክስ	-	15	15	PHYSICS
ስታቲስቲክስ	-	18	18	STATISTICS
የኮምፒዩተር ሳይንስ	-	8	8	COMPUTER SCIENCE
ሕክምና ፋኩልቲ /አዲስ አበባ/	-	54	54	FACULTY OF MED. (A/ABABA)
ሜዲካል ላቦራቶሪ	-	50	50	MEDICINE
አንስቲዛዮሎጂ	-	4	4	ANOESTHESIOLOGY
ኢንፎርሜሽን ፕላን	8	15	23	INFORMATION STUDIES
ላይብራሪ ሳይንስ	8	15	23	LIBRARY SCIENCE
ፍርማሲ	-	13	13	SCHOOL OF PHARMACY
ፍርማሲ	-	13	13	PHARMACY
ቴክኖሎጂ ፋኩልቲ	12	26	38	FACULTY OF TECHNOLOGY
አርክቴክቸርና የከተማ ፕላን	-	2	2	ARCHIT. AND TOWN PLANNING
ሕንፃ መሀንዲስነት	12	-	12	BUILDING TECHNOLOGY
ሲቪል መሀንዲስነት	-	5	5	CIVIL ENGINEERING
መካኒካል መሀንዲስነት	-	13	13	MECHANICAL ENGINEERING
ኬሚካል መሀንዲስነት	-	3	3	CHEMICAL ENGINEERING
ኤሌክትሪካል መሀንዲስነት	-	3	3	ELECTRICAL ENGINEERING
የከብት ሕክምና ፋኩልቲ(ደብረዘይት)	54	22	76	FAC. OF VET. MED. (D, ZEIT)
የእንስሳት ጤና አጠባበቅ	54	-	54	ANIMAL HEALTH
የከብት ሕክምና	-	22	22	VETERINARY MEDICNE
ባህር ዳር ዩኒቨርሲቲ	88	438	526	BAHIR DAR UNIVERSITY
ባህር ዳር መምህራን ኮሌጅ	88	285	373	BAHIR DAR TEA.COLLEGE
የጎልማሶች ትምህርት	48	-	48	ACCOUNTING
ሴክራተሪያል ሳይንስ የቢሮ ማኔ.	40	-	40	SECR. SCIENCE & OFFICE MAN.
ሥነ ሕይወት /ባዮሎጂ/	-	32	32	BIOLOGY
ቅመማ /ኬሚስትሪ/	-	34	34	CHEMISTRY
ማቴማቲክስ	-	27	27	MATHEMATICS
ፔዳጎጂካል ሳይንስ	-	19	19	PEDAGOGICAL SCIENCE
ፊዚክስ	-	43	43	PHYSICS
ጂኦግራፊ	-	27	27	GEOGRAPHY
እንግሊዝኛ	-	39	39	ENGLISH
አማርኛ	-	29	29	AMHARIC
ታሪክ	-	35	35	HISTORY
ፖሊቴክኒክ ተቋም /ባህር ዳር/	-	153	153	BAHIR DAR POLY. INSTITUTE
ሲቪል ምህንድስና	-	30	30	CIVIL ENGINEERING
ኤሌክትሪክ ምህንድስና	-	29	29	ELECTRICAL ENGINEERING
ኬሚካል ምህንድስና	-	22	22	CHEMICAL ENGINEERING
ሜካኒካል ምህንድስና	-	28	28	MECHANICAL ENGINEERING
ኢንዱስትሪያል ምህንድስና	-	25	25	INDUSTRIAL ENGINEERING
ቴክስቲል ምህንድስና	-	19	19	TEXTILE ENGINEERING
የኢትዮጵያ ማሰ ሚዲያ	96	-	96	ETH.MASS MEDIA TRAIN.INST.
ፕሪንት ሚዲያ	45	-	45	PRINT MEDIA
ራዲዮ ክፍል	24	-	24	RADIO SECTION
ቴሌቪዥን ክፍል	27	-	27	TELEVISION SECTION

የተመረቁበት የትምህርት ዓይነት	ዲፕሎማ	ባህሪ	ድምር	
ሜዲካል ሳይንስ ኮሌጅ ጎንደር	221	95	316	COL.OF MEDICAL SCI.(GONDER)
ሳይንስ ሳይንስ	38	-	38	SANITARY SCIENCE
ክሊኒካል ነርስ	68	-	68	CLINICAL NURSE
ጤና መኮንን	-	46	46	HEALTH OFFICER
ፖብሊክ ነርስ	25	-	25	PUBLIC NURSE
ሕክምና	-	49	49	MEDICINE (MD.)
የላቦራቶሪ ቴክኖሎጂ	48	-	48	LABORATORY TECHNOLOGY
ፋርማሲ	42	-	42	PHARMACY
መምህራን ኮሌጅ ጎንደር	292	-	292	GONDER COLL. OF TEA. EDU.
አማርኛ	12	-	12	AMHARIC
እንግሊዝኛ	55	-	55	ENGLISH
ሂሳብ	52	-	52	MATHEMATICS
ባዮሎጂ	30	-	30	BIOLOGY
ኬሚስትሪ	37	-	37	CHEMISTRY
ፊዚክስ	46	-	46	PHYSICS
ጂኦግራፊ	26	-	26	GEOGRAPHY
ሐስትሪ	34	-	34	HISTORY
መቀሌ ዩኒቨርሲቲ	113	351	464	MEKELLE UNIVERSITY
መቀሌ ዩኒቨርሲቲ	-	169	169	MEKELLE UNIVERSITY COLLEGE
ውሃና አፈር ጥበቃ	-	41	41	SOIL AND WATER CONSERVATION
የደረቅ አካባቢ እዕዋት ምርት	-	31	31	DRY LAND CROP PRODUCTION
የእንስሳት ግጥሥ ሳይንስ	-	26	26	ANIMAL AND RANGE SCIENCE
አፖላይድ ጅኦሎጂ	-	22	22	APPLIED GEOLOGY
ሲቪል ምህንድስና	-	26	26	CIVIL ENGINEERING
ኢንዱስትሪያል ምህንድስና	-	23	23	INDUSTRIAL ENGINEERING
መቀሌ ቢዝነስ ኮሌጅ	113	182	295	MEKELLE BUSINESS COLLEGE
አካውንቲንግ	42	73	115	ACCOUNTING
ባንክና ፋይናንስ	32	-	32	BANKING & FINANCE
ማኔጅመንት	18	55	73	MANAGEMENT
ኢኮኖሚክስ	-	54	54	ECONOMICS
ሴክራታሪያል ሳይንስና የቢሮ	21	-	21	SECR. SCIENCE & OFFICE MAN.
አምቦ እርሻ ኮሌጅ	320	-	320	AMBO COLLEGE OF AGR.
አጠቃላይ እርሻ	320	-	320	GENERAL AGRICULTURE
ጅማ ዩኒቨርሲቲ	311	376	687	JIMMA UNIVERSITY
ጅማ እርሻ ኮሌጅ	157	-	157	JIMMA COLLEGE OF AGR.
አጠቃላይ እርሻ	80	-	80	GENERAL AGRICULTURE
የዕዕዋት ሳይንስ	31	-	31	PLANT SCIENCE
እንስሳት ሳይንስ	17	-	17	ANIMAL SCIENCE
ሆርቲኬል	29	-	29	HORTICULTURE
ጅማ የጤና ሳይንስ ተቋም	154	177	331	JIMMA INST. OF HEALTH SCI.
ክሊኒካል ነርስ	20	-	20	CLINICAL NURSE
ፖብሊክ ነርስ	16	28	44	PUBLIC NURSE
ሕክምና	-	53	53	MEDICINE
ላቦራቶሪ ቴክኒሻን	46	23	69	LABORATORY TECHNOLOGY
ፋርማሲ ቴክኒሻን	37	-	37	PHARMACY TECHNICIANS
የአካባቢ ጤና	35	26	61	ENVIRONMENTAL HEALTH
ፖስት ቤዚክ ሄልዝ ኦፊሰር	-	47	47	POST BASIC HEALTH OFFICER

የተመረቁበት የትምህርት ዓይነት	ዲፕሎማ	በዲግሪ	ድምር	
ቢዝነስ ፋክልቲ	-	156	156	BUSINESS FACULTY
አካውንቲንግ	-	101	101	ACCOUNTING
ማኔጅመንት	-	55	55	MANAGEMENT
ቴክኒኮሎጂ ፋክልቲ	-	43	43	TECHNOLOGY FACULTY
ኢሌክትሪካል ምህንድስና	-	28	28	ELECTRICAL ENGINEERING
ሜካኒካል ምህንድስና	-	15	15	MECHANICAL ENGINEERING
ሲቪል ምህንድስና	-	32	32	CIVIL ENGINEERING
ኮተቤ መምህራን ትምህርት ኮሌጅ	399	17	416	KOTEBE COL. OF TEAC. EDU.
ሥነ ሕይወት /ባዮሎጂ/	48	-	48	BIOLOGY
ቅመማ /ኬሚስትሪ/	41	-	41	CHEMISTRY
እንግሊዝኛ ቋንቋ	62	-	62	ENGLISH LANGUAGE
የኢትዮጵያ ቋንቋዎች	31	-	31	ETHIOPIAN LANGAGES
ጂኦግራፊ	58	-	58	GEOGRAPHY
ጤናና የአካል ማሰልጠኛ ትምህርት ታሪክ	39	17	56	HELATH AND PHISICAL EDU.
ታሪክ	52	-	52	HISTORY
ማቴማቲክስ	41	-	41	MATHEMATICS
ፊዚክስ	27	-	27	PHYSICS
አዲስ አበባ የንግድ ሥራ ኮሌጅ	639	-	639	A/ ABABA COLLEGE OF COM.
አካውንቲንግ	262	-	262	ACCOUNTING
ባንክና ፋይናንስ	91	-	91	BANKING AND FINANCE
ሴክራታሪያል ሳይንስና የቢሮ ማኔጅ.	68	-	68	SEC. SC.& OFF.MGT.(Bi.Lingual)
ሴክራታሪያል ሳይንስና የቢሮ ማኔጅ.	8	-	8	SEC.SC.& OFF.MGT.(Tri.Lingual)
ዕቃ ግዥና ሰጥላይ ማኔጅመንት	81	-	81	PUR.AND SUPPLY MANAGEMENT
ማርኬቲንግ ማኔጅመንት	63	-	63	MARKETING MANAGEMENT
ቢዝነስ ኢንፎርሜሽን	34	-	34	BUSINESS INFORMATION SYSTEM
ፕሮሶኔል ማኔጅመንት	32	-	32	HUMAN RESOURCE MANAGEMENT
ጅማ መምህራን ኮሌጅ	329	-	329	JIMMA COL. QF TEA. EDU.
ኦሮምኛ	46	-	46	OROMIGNA
እንግሊዝኛ	49	-	49	ENGLISH
አማርኛ	34	-	34	AMHARIC
ባዮሎጂ	28	-	28	BIOLOGY
አዳልት ኢጂዩኒቨርሲቲ	25	-	25	ADULT EDUCATION
ጂኦግራፊ	23	-	23	GEOGRAPHY
ታሪክ	34	-	34	HISTORY
ማቴማቲክስ	30	-	30	MATHEMATICS
ኬሚስትሪ	39	-	39	CHEMISTRY
ፊዚክስ	21	-	21	PHYSICS
ኢትዮጵያን ሲቪል ሰርቪስ ኮሌጅ	161	216	377	ETH.CIVIL SERVICE COLLEGE
አካውንቲንግ	47	96	143	ACCOUNTING
ኢኮኖሚክስ	-	42	42	ECONOMICS
ሕግ	61	13	74	LAW
አርበን ፕላንንግ	-	17	17	URBAN PLANNING
የማዘጋጃ ቤት ምህንድስና	53	-	53	URBAN ENGINEERING
ፕሮግራሚንግ ማኔጅመንት	-	48	48	DEV'T ADMINISTRATION

የተመረቁበት የትምህርት ዓይነት	ዲፕሎ	ቦዲግሪ	ድምር	
አርባ ምንጭ ውሃ ቴክኖሎጂ ተቋም	32	133	165	A/MINCH WATER TEC.INST.
ሃይድሮሊክስ ምህንድስና	18	31	49	HYDRAULICS ENGINEERING
ኤሌክሮኒክስ ምህንድስና	-	17	17	ELECTRICAL ENGINEERING
ሜካኒካል ምህንድስና	-	20	20	MECHANICAL ENGINEERING
ሲቪል ምህንድስና	-	39	39	CIVIL ENGINEERING
የመስኖ ምህንድስና	14	26	40	IRRIGATION ENGINEERING
ደቡብ ዩኒቨርሲቲ	286	463	749	DEBUB UNIVERSITY
ዲላ የጤና ተቋም ኮሌጅ	123	276	399	DELA COLL. OF TE.EDU.& H.SCI.
የጤና ሳይንስ ተቋም	123	43	166	FACULTY OF HEALTH SCIENCE
ፖብሊክ ሄልዝ ነርስ	-	-	-	PUBLIC HEALTH NURSE
የአካባቢ ጤና	37	-	37	ENVIRONMENTAL HEALTH
ላቦራቶሪ ቴክኒሻን	43	-	43	LABORATORY TECHNICIAN
ጤና መከንን	-	43	43	HEALTH OFFICER
ነርስ	43	-	43	NURSE
ኢ.ዲ.ኤ.ቪን ፋኩልቲ	-	233	233	FACULTY OF EDUCATION
ኬሚስትሪ	-	34	34	CHEMISTRY
ባዮሎጂ	-	27	27	BIOLOGY
ሂሣብ	-	25	25	MATHEMATICS
ፊዚክስ	-	15	15	PHYSICS
ታሪክ	-	37	37	HISTORY
ጂኦግራፊ	-	46	46	GEOGRAPHY
እንግሊዝኛ	-	30	30	ENGLISH
አማርኛ	-	19	19	AMHARIC
ወንዶ ገነት የደን ኮሌጅ	67	57	124	WONDO GENET COL. OF FORE.
ደን	67	57	124	FORESTRY
አዋሳ እርሻ ኮሌጅ	96	130	226	AWASSA COLLEGE OF AGR.
የእርሻ ምህንድስናና መከናወኔ	36	29	65	AGRI. ENGINEER. AND MECH.
የእንስሳት ፕሮዳክሽንና ሬንጅላንድ	-	51	51	ANIMAL PROD. & RANGELAND
የባልትና ሳይንስ ቴክኖሎጂ	3	-	3	HOME SCIENCE AND TECH.
የዕቃዎች ፕሮዳክሽንና ድራይብንድ	-	50	50	PLANT PRO. & DRY LAND FAR.
አርዲኤሎ	23	-	23	
አጠቃላይ እርሻ	34	-	34	GENERAL AGRICULTURE
አዋሳ መምህራን ኮሌጅ	355	-	355	AWASSA COL. OF TEACH EDU.
እንግሊዝኛ	51	-	51	ENGLISH
አማርኛ	40	-	40	AMHARIC
ሂሣብ	39	-	39	MATHEMATICS
ፊዚክስ	38	-	38	PHYSICS
ባዮሎጂ	34	-	34	BIOLOGY
ጂኦግራፊ	36	-	36	GEOGRAPHY
ታሪክ	47	-	47	HISTORY
ኬሚስትሪ	53	-	53	CHEMISTRY
ጤናና የአካል ብቃት ስፖርት	17	-	17	HEALTH AND PHYSICAL EDUCA.
ናዝሬት ቴክኒካል ኮሌጅ	131	114	245	NAZRETH TECHNICAL COL.
አውቶቲቭ ቴክኖሎጂ	24	23	47	AUTOMOTIVE TECHNOLOGY
ኮንስትራክሽን ቴክኖሎጂ	26	39	65	CONSTRUCTION TECHNOLOGY
ድራፍቲንግ ቴክኖሎጂ	22	-	22	DRAFTING TECHNOLOGY
ኤሌክትሪካሊቲ እና ኤሌክ.ቴክኖ.	19	38	57	ELECTRICTY/ELEC. TECHNO.
ማንፋክቸሪንግ ቴክኖሎጂ	24	14	38	MANUFACTURING TECHNOLOGY
ሰርቪይንግ ቴክኖሎጂ	16	-	16	SURVEYING TECHNOLOGY
ድራፍቲንግ እና ሰርቪይንግ	-	-	-	DRAFTING AND SURVEYING

የተመረቁበት የትምህርት ዓይነት	ዲፕሎማ	ባዲግሪ	ድምር	
የመምህራን ግሥልጠኛ ተጽም/አባላ	483	-	483	AB. ADDI COLLE. OF TEACH. EDU.
ትግርኛ	46	-	46	TIGRIGNA
አማርኛ	45	-	45	AMHARIC
እንግሊዝኛ	59	-	59	ENGLISH
ሂጥብ	57	-	57	MATHEMATICS
ባዮሎጂ	54	-	54	BIOLOGY
ኬሚስትሪ	58	-	58	CHEMISTRY
ፊዚክስ	33	-	33	PHYSICS
ሂስትሪ	39	-	39	HISTORY
ጂኦግራፊ	47	-	47	GEOGRAPHY
ጤናና የሥነ ምግብ ምርምር ስፖርት	45	-	45	HEALTH AND PHYSICAL EDU.
የመከላከያ ምህንድስና ትሌጅ	92	68	160	DEFENCE ENG.COLLEGE
ኮሙኒኬሽን	8	6	14	COMMUNICATION
ኢንስትሩሜንቴሽን	7	10	17	INSTRUMENTATION
ኤሌክትሪካል ፓወር	12	4	16	ELECTRICAL POWER
ሜካኒካል ፓወር	17	24	41	MECHANICAL POWER
ማገፋገፍ ሪፖርት	8	9	17	MANUFACTURING
ዲዛይን ቴክኒኮሎጂ	5	9	14	DESIGN TECHNOLOGY
ሜታሎርጂካል ኢንጅነሪንግ	6	6	12	METALLURGICAL TECH.
ኮምፒዩተር ሀርድዌር	20	-	20	COMPUTER HARDWARE TEC.
አርማመንት ቴክኒኮሎጂ	9	-	9	ARMAMENT TECHNOLOGY
ቴክኒካል ኩሌጅ/ግዴጫ/	69	-	69	MAICHEW TEC. COLLEGE
አውቶሞቲቭ ቴክኖሎጂ	17	-	17	AUTOMOTIVE TECHNOLOGY
ኮንስትራክሽን	18	-	18	CONSTRUCTION TECHNOLOGY
ኤሌክትሪካል ቴክኖሎጂ	19	-	19	ELECTRICAL TECHNOLOGY
ማገፋገፍ ሪፖርት ቴክኖሎጂ	15	-	15	MANUFACTURING TECHNOLOGY
ኢትዮጵያ ኦርቶዶክስ ትሌጅ	51	-	51	ETHIOPIAN ADVENTIST COLLEGE *
ሰዎች ለሰዎች ፋውንዴሽን	95	-	95	MENSHEN FOR MENSHEN FOUND.COLL*
ዩኒቲ ትሌጅ	1963	-	1963	UNITY COLEGE*
አፍሪካ ቤዛ ትሌጅ	207	-	207	AFRICA BEZA COLLEGE*
አልፎ የትምህርት ኩባንያ	433	-	433	ALPHA EDU. & TRAINING SHARE CO.*
ግዴከሮኒክ ኢንፎርሜሽን	455	-	455	MICROLINK INFORM. TECH. COLLEGE*
ሰላም ነርስ ትሌጅ	33	-	33	SALAM NURSES COLLEGE*
ሮያል ትሌጅ	200	-	200	ROYAL COLLEGE*
ሂልኮ ኮምፒዩተር ቴክኒኮሎጂ	158	-	158	Hilcoe COMPUTER TECHNOLOGY *
ቶፕ ኬሌጅ	61	-	61	TOP COLLEGE*
አዲስ ትሌጅ	55	-	55	ADDIS COLLEGE*
ኒው ሚሊኒየም ትሌጅ	569	-	569	NEW MILLENNIUM COLLEGE*
ድህረ ምረቃ ት/ቤት				SCHOOL OF GRAD. STUDIES
ዓለግያ የግብርና ዩኒቨርሲቲ	-	47	47	ALEMAYA UNIV. OF AGRI.
አርሻ ፋኩልቲ	-	47	47	FACULTY OF AGRICULTURE
የእንስሳት ሳይንስ	-	8	8	ANIMAL SCIENCE
የአርሻ ኢኮኖሚክስ	-	16	16	AGRICULTURAL ECONOMICS
የእጥፍ ሳይንስ	-	17	17	PLANT SCIENCE
አርሻ ኢንጅነሪንግ	-	6	6	AGRICULTURAL ENGINEERING
አዲስ አበባ ዩኒቨርሲቲ	-	397	397	ADDIS ABABA UNIVERSITY
ሶሻል ሳይንስ ትሌጅ	-	33	33	COLLEGE OF SOCIAL SC.
ታሪክ	-	6	6	HISTORY
ጂኦግራፊ	-	9	9	GEOGRAPHY
ፖለቲካ ሳይንስ	-	5	5	POL. SCIENCE & INT.RELATION
ሶሻል አንትሮፖሎጂ	-	13	13	SOCIAL ANTHROPOLOGY
ሥነ ሕዝብ ጥናትና ምርምር	-	9	9	DEMO. TRAINING & RES.CEN.
ዲሞግራፊ	-	9	9	DEMOGRAPHY

የተመረቁበት የትምህርት ዓይነት	ዲፕሎ	በዲግሪ	ድምር	
የቢዝነስና ኢኮኖሚክስ ፋኩልቲ	-	37	37	BUSINESS & ECO. FACULTY
ኢኮኖሚክ ፖሊሲ እና ሌሎች	-	18	18	ECONOMIC POLICY ANALYSIS
ሪጂናል እና ሎካል ዲቪዥን	-	19	19	REG. AND LOCAL EDV'T STUDIES
ሂደት ሪሶርስ ኢኮኖ.	-	-	-	HUMAN RES.ECON.
ኢንፎርሜሽን ጥናት	-	13	13	INFORMATION STUDIES
ኢንፎርሜሽን ሳይንስ	-	13	13	INFORMATION STUDIES
ኢ.ዲ.ኤ.ሽን ፋኩልቲ	-	87	87	FACULTY OF EDUCATION
ቢዝነስ ኢ.ጅኤ.ሽን	-	20	20	BUSINESS EDUCATION
ካሪኩለምና ኢንስትራክሽን	-	11	11	CURRICULUM AND INSTRUCTION
ኢ.ዲ.ኤ.ሽን ሥነ ልቦና /ሳይኮ/	-	5	5	EDUCATIONAL PSYCHOLOGY
ኢ.ዲ.ኤ.ሽን አዲሚኒስትሬሽን	-	10	10	EDUCATIONAL ADMINISTRATION
ስፔሻል ኢ.ዲ.ኤ.ሽን	-	6	6	SPECIAL EDUCATION
ካሪኩለምና ኢንስትራክሽን	-	12	12	CURR. & INSTR.(DISTANCE EDUC.)
ኢ.ዲ.ኤ.ሽን ማኔጅ-ፕላን	-	23	23	EDU.MANG'T & PLANN.(DIS. EDUC.)
የቋንቋዎች ጥናት ተቋም	-	20	20	INSTITUTE OF LAN. STUDIES
ሥነ ልሳን	-	4	4	LINGUISTICS
ሥነ ጽሑፍ	-	4	4	LITERATURE
እንግሊዝኛ እንደ ሁለተኛ ቋንቋ	-	8	8	TEACHING ENGLISH AS A FOR. LANG.
ቲም	-	4	4	TEAM
ቴክኖሎጂ ፋኩልቲ	-	27	27	FACULTY OF TECHNOLOGY
ሲቪል ምህንድስና	-	12	12	CIVIL ENGINEERING
ኢሌክትሪካል ምህንድስና	-	3	3	ELECTRICAL ENGINEERING
ሜካኒካል እንጅነሪንግ	-	12	12	MECHANICAL ENGINEERING
የተፈጥሮ ሳይንስ ፋኩልቲ	-	69	69	FACULTY OF SCIENCE
ሥነ ሀይወት /ባዮሎጂ/	-	29	29	BIOLOGY
ቅመማ /ኬሚስትሪ/	-	9	9	CHEMISTRY
ማቴማቲክስ	-	9	9	MATHEMATICS
ፊዚክስ	-	8	8	PHYSICS
ስታቲስቲክስ	-	2	2	STATISTICS
ጂኦሎጂ	-	7	7	GEOLOGY
ድራይ ላንድ ባዮ ደይቨርሲቲ	-	5	5	DRY LAND BIO-DIVERSITY
የሜዲሲን ፋኩልቲ	146	87	233	FACULTY OF MEDICINE
አኒስቴሲዎሎጂ	-	1	1	ANAESTHESIOLOGY
ኢንተርናል ሜዲሲን	-	10	10	INTERNAL MEDICINE
ባይናሎጂና ባስቲክስ	-	8	8	GYNAECOLOGY & OBSTETRICS
ፔዲያትሪክስና የሕፃናት ጤና	-	10	10	PAED.AND CHILD HEALTH
ፖቶሎጂ	-	4	4	PATHOLOGY
ሚዲዌል	16	-	16	MIDWIFERY
ክሊኒካል ነርስ	86	-	86	CLINICAL NURSE
ላቦራቶሪ ቴክኒሻን	44	-	44	LAB. TECHNOLOGY
ኦፕቶሎጂ	-	4	4	OPHTHALMOLOGY
ኦርቶፔዲክ ሰርጂሪ	-	2	2	ORTHOPAEDIC SURGERY
ሰርጂሪ	-	13	13	SURGERY
ራዲዮሎጂ	-	5	5	RADIOLOGY
ፖብሊክ ሄልዝ	-	30	30	PUBLIC HEALTH
ፋርማሲ ትምህርት ቤት	-	4	4	SCHOOL OF PHARMACY
ፋርማሲ	-	4	4	PHARMACY
አጠቃላይ ድምር	9073	3793	12866	GRAND TOTAL
	DIPLOM	DEGRE	TOTAL	FIELD OF GRADUATION

* Graduates from non-government higher institutions include both regular and evening students.

በከፍተኛ ትምህርት ተቋማት በልዩ ልዩ የትምህርት መስኮች በግታ ትምህርት የተመረቁ ሁሉም በዲፕሎማና ዲግሪ ብዛት 1994

EXTENSION GRADUATES (ALL DIPLOMA AND FIRST DEGREE) OF INSTITUTES OF HIGHER LEARNING BY FIELD OF STUDY 2001/2002

ሠንጠረዥ አ.14/ለ/

TABLE P.14(b)

የተመረቁበት የትምህርት ዓይነት	በዲግሪ	ዲፕሎማ	ድምር	
አለማዎ ዩኒቨርሲቲ	-	201	201	ALEMAYA UNIVERSITY
አካውንቲንግ	-	139	139	ACCOUNTING
ማኔጅመንት	-	62	62	MANAGEMENT
አዲስ አበባ ዩኒቨርሲቲ	328	489	817	ADDIS ABABA UNIVERSITY
ቢዝነስና ኢኮኖሚክስ ፋኩልቲ	145	42	187	FACULTY OF BUSINESS & ECONOMICS
አካውንቲንግ	64	18	82	ACCOUNTING
ኢኮኖሚክስ	39	-	39	ECONOMICS
ማኔጅመንት	42	-	42	MANAGEMENT
ሱፐርቫይዘር ማኔጅመንት	-	24	24	SUPERVISORY MANAGEMENT
ኢ.ዲ.ኤ.ሸን ፋኩልቲ	60	39	99	FACULTY OF EDUCATION
ኢ.ዲ.ኤ.ሸን አድሚኒስትሬሽን	28	20	48	EDUCATIONAL ADMINISTRATION
ቢዝነስ ኢ.ዲ.ኤ.ሸን	32	19	51	BUSINESS EDUCATION
የሕግ ፋኩልቲ	-	99	99	FACULTY OF LAW
የሳይንስ ፋኩልቲ	-	88	88	FACULTY OF SCIENCE
ባዮሎጂ ሥነ/ሕይወት/	-	17	17	BIOLOGY
ኒሙላ/ኬሚስትሪ/	-	15	15	CHEMISTRY
ስታቲስቲክስ	-	23	23	STATISTICS
ማቴማቲክስ	-	12	12	MATHEMATICS
ኮምፒውተር ሳይንስ	-	21	21	COMPUTER SCIENCE
ኢንፎርሜሽን ጥናት	28	25	53	INFORMATION STUDIES
የሳይንስና ኢንፎርሜሽን ሳይንስ	28	25	53	LIBRARY AND INFORMATION SCIENCE
ቴክኖሎጂ ፋኩልቲ	42	155	197	FACULTY OF TECHNOLOGY
ሲቪል ኢንጅነሪንግ	38	46	84	CIVIL ENGINEERING
ሜካኒካል ኢንጅነሪንግ	-	30	30	MECHANICAL ENGINEERING
ቢወልዲንግ ኢንጅነሪንግ	-	50	50	BUILDING ENGINEERING
ኢሌክትሪካል ኢንጅነሪንግ	4	29	33	ELECTRICAL ENGINEERING
ሶሻል ሳይንስ ፋኩልቲ	44	-	44	FACULTY OF SOCIAL SCIENCE
ታሪክ	5	-	5	HISTORY
ፕሲኮሎጂ	12	-	12	PSYCHOLOGY
ሶሻል	15	-	15	SOCIAL SCIENCE
ጂኦግራፊ	12	-	12	GEOGRAPHY
የቋንቋዎች ጥናት ተቋም	9	41	50	INSTITUTE OF LANGUAGE STUDIES
ኢትዮጵያ ቋንቋዎችና ሥነ ጽሑፍ	2	17	19	ETHIOPIAN LANGUAGES AND LITER.
የውጭ ቋንቋዎችና ሥነ ጽሑፍ	7	24	31	FOREIGN LANGUAGES AND LITER.
ደቡብ ዩኒቨርሲቲ	-	83	83	DEBUB UNIVERSITY
አዋግ ለርሻ ኮሌጅ	-	59	59	AWASSA COLLEGE OF AGRICULTURE
የእርሻ ምህንድስናና ሜካኒካል ሲቪል	-	1	1	AGRICULTURE ENGINEERING AND MECH.
የባልትና ሳይንስና ቴክኖሎጂ	-	1	1	HOME SCIENCE AND TECHNOLOGY
ፕሲኮሎጂ	-	53	53	PSYCHOLOGY
የወንድ ገነት ደን ኮሌጅ	-	24	24	WONDO GENET COLLEGE OF FORESTRY
ፎረስትሪ	-	24	24	FORESTRY
አጠቃላይ እርሻ	-	4	4	GENERAL AGRICULTURE
ባህር ሳይንስ ዩኒቨርሲቲ	50	1026	1076	BAHIR DAR UNIVERSITY
ባህር ሳይንስ ፖሊ ቴክኒክ	-	48	48	BAHIR DAR POLY TECH. INSTITUTE
መምህራን ኮሌጅ /ባህር ሳይንስ/	50	978	1028	BAHIR DAR TEACHERS COLLEGE
ባዮሎጂ	-	75	75	BIOLOGY
ጂኦግራፊ	28	133	161	GEOGRAPHY

የተመረቁበት የትምህርት ዓይነት	በዲግሪ	ዲግሎማ	ድምር	
እንግሊዝኛ	22	111	133	ENGLISH
አማርኛ	-	99	99	AMHARIC
ሂሳብ	-	54	54	MATHEMATICS
ሂስቶሪ	-	137	137	HISTORY
አካውንቲንግ	-	194	194	ACCOUNTING
ሰክራቲሪያል ሳይንስ	-	57	57	SECRETARIAL SCIENCE & OFFICE.
ሕግ	-	118	118	LAW
ጎንደር መምህራን ኮሌጅ	-	196	196	GONDER COLLEGE OF TEAC.EDU.
አምቦ እርሻ ኮሌጅ	-	164	164	AMBO COLLEGE OF AGRI.
አጠቃላይ እርሻ	-	164	164	GENERAL AGRICULTURE
ጅማ ዩኒቨርሲቲ	-	219	219	JIMMA UNIVERSITY
ጅማ ጤና ኢንስቲትዩት	-	207	207	JIMMA INSTITUTE OF HEALTH SC.
ጅማ እርሻ ኮሌጅ	-	12	12	JIMMA COLLEGE OF AGRICULTURE
አጠቃላይ እርሻ	-	12	12	GENERAL AGRICULTURE
አዲስ አበባ የገገድ ሥራ ኮሌጅ	-	552	552	ADDIS ABABA COLLEGE OF COM.
አካውንቲንግ	-	182	182	ACCOUNTING
ባንክና ፋይናንስ	-	107	107	BANKING AND FINANCE
ሴክራቲሪያል ሳይንስ	-	105	105	SECR. SCIENCE & OFFICE.(Bi-lingual)
ዕቃ ግዥና ሰጥላይ ማኔጅመንት	-	63	63	PURCHASING AND SUPPLY MANAG.
ማርኬቲንግ ማኔጅመንት	-	47	47	MARKETING MANAGEMENT
ሂዩሚን ማኔጅመንት	-	30	30	HUMAN RESOURCE MAG.
ፕሮግራም ማኔጅመንት	-	18	18	SECR. SCIENCE & OFFICE.(Tri-lingual)
መቀሌ ዩኒቨርሲቲ	-	162	162	MEKELLE UNIVERISTY
መቀሌ ዩኒቨርሲቲ ኮሌጅ	-	73	73	MEKELLE UNIVERISTY COLLEGE
ሕግ	-	32	32	LAW
ሲቪል ኢንጅነሪንግ	-	19	19	CIVIL ENGINEERING
አፈርና ውሃ ጥበቃ	-	22	22	SOIL AND WATER CONSER
መቀሌ ቢዝነስ ኮሌጅ	-	89	89	MEKELE BUSINESS COLLEGE
አካውንቲንግ	-	47	47	ACCOUNTING
አካውንቲንግ	-	3	3	ECONOMICS
ማኔጅመንት	-	19	19	MANAGEMENT
ሴክራቲሪያል ሳይንስና የቢሮ	-	20	20	SECRETARIAL SCIENCE & OFFICE.
ሴክራቲሪያል ሳይንስና የቢሮ	-	53	53	ARBAMINCH WATER TECH.INSTITUTE
ናዝሬት ቴክኒካል ኮሌጅ	42	231	273	NAZARETH TECHNICAL COLLEGE
አውቶሞቢል ቴክኖሎጂ	11	7	18	AUTOMOTIVE TECHNOLOGY
ኩንስትራክሽን ቴክኖሎጂ	8	22	30	CONSTRUCTION TECHNOLOGY
ድራፍቲንግ ቴክኖሎጂ	-	9	9	DRAFTING TECHNOLOGY
ኢሌክትሮኒክስ ቴክኖሎጂ	19	20	39	ELECTRICTY/ELECTRONICS TEC.
ሰርቤይንግ ቴክኖሎጂ	-	21	21	SURVEYING TECHNOLOGY
ማንፋክቸሪንግ ቴክኖሎጂ	4	9	13	MANUFACTURING TECHNOLOGY
አካውንቲንግ	-	122	122	ACCOUNTING
ማርኬቲንግ ማኔጅመንት	-	21	21	MARKETING MANAGEMENT
ኩቱቤ መምህራን ኮሌጅ	190	478	668	KOTEBE COLL. OF TEACHERS EDU.
ባዮሎጂ	-	48	48	BIOLOGY
ቅመማ /ኬሚስትሪ/	-	38	38	CHEMISTRY
ታሪክ	-	68	68	HISTORY
እንግሊዝኛ ቋንቋ	97	69	166	ENGLISH LANGUAGE
የኢትዮጵያ ቋንቋዎች	25	56	81	ETHIOPIAN LANGUAGE
ጂኦግራፊ	27	74	101	GEOGRAPHY
የባልትና ማይንስ	1	38	39	HEALTH AND PHYSICAL EDUCATION
ፊዚክስ	-	30	30	PHYSICS
ማቲማቲክስ	40	57	97	MATHEMATICS
ሲቪል ሰርቪስ ኮሌጅ	-	98	98	ETHIOPIAN CIVIL SURVICE COLL.
ሕግ	-	69	69	LAW
አካውንቲንግ	-	29	29	ACCOUNTING
ጅማ መምህራን ማሠልጠኛ ኮሌጅ	-	160	160	JIMMA COLLEGE OF TEACH. EDU.
አዋሳ መምህራን ማሠልጠኛ ኮሌጅ	-	354	354	AWASA COLLEGE OF TEACH. EDU.
አጠቃላይ ድምር	610	4466	5076	GRAND TOTAL
	DEGRE	DIPLOM	TOTAL	FIELD OF GRADUATION

ለከፍተኛ ትምህርት ወደ ውጭ አገር በመንግስት የተላኩ አ.ትዩ.ኦ.ዩ.ዩን ተግባራዊ ብዛት በትምህርት መስክ
 Number of Ethiopian Students Sent For Higher Education Through Government
 Scholarship By Field Of Study

ወንጠረዥ አ.15

TABLE P.15

ዓመተ ምህረት	ሶሻል ሳይንስ	የተፈጥሮ ሳይንስ	የጤና ሳይንስ	የእርሻ ሳይንስ	መሀንዲስነትና ቴክኖሎጂ	ጥበብ ስፖርት የልተገለፁ	ድምር			
1974	477	125	270	164	359	19	-	1414	1981/82	
1975	309	241	187	203	344	32	47	1363	1982/83	
1976	-	-	-	-	-	-	-	-	1983/84	
1977	117	79	123	202	243	-	64	828	1984/85	
1978	129	71	60	241	305	26	43	875	1985/86	
1979	88	73	30	200	300	17	136	844	1986/87	
1980	117	76	6	226	203	2	84	714	1987/88	
1981	149	106	42	276	214	15	13	815	1988/89	
1982	110	85	23	177	153	14	3	565	1989/90	
1983	49	8	19	26	31	-	3	136	1990/91	
1984	18	14	1	33	44	1	-	111	1991/92	
1985	25	-	2	23	46	1	-	97	1992/93	
1986*	-	-	-	-	-	-	-	-	1993/94*	
1987	18	6	-	33	41	-	-	98	1994/95	
1988	40	13	2	58	21	-	-	134	1995/96	
1989	28	-	4	25	26	-	-	83	1996/97	
1990	45	11	6	28	26	-	-	116	1997/98	
1991	76	59	3	68	50	-	-	256	1998/99	
1992	67	6	7	30	62	-	61	233	1999/2000	
1993	115	5	9	38	57	-	-	224	2000/2001	
1994	21	15	-	8	19	-	-	63	2001/2002	
	SOCIAL NATUR MEDIC AGRIC ENGINEERING UN									
	SCIEN SCIEN SCIEN TURAL TECHNOLO (ARTS SPORT SPECIF-							TOTAL		
	SCIENCES							IED		

መረጃ ሊገኝ አልቻለም።

* Data not available

ለከፍተኛ ትምህርት ወደ ወጭ በመንግሥት የተላኩ ኢትዮጵያውያን ተማሪዎች ብዛት በትምህርት መስኮችና ባለ-በት አገር 1993
 NUMBER OF ETHIOPIAN STUDENTS SENT FOR HIGHER EDUCATION THROUGH GOVERNMENT SCHOLARSHIP BY FIELD OF STUDY
 AND COUNTRY, 2000/2001

ሠንጠረዥ 16 ሀ

TABLE 16(A)

አገር	የትምህርት ምረቃ ፕሮግራም							የድህረ	የዶክትሬት	ድምር	COUNTRY
	ሶሻል ሳይንስ	የተፈጥሮ ሳይንስ	የጤና ሳይንስ	የእርሻ ሳይንስ	መሀንዲሮች ቴክኖሎጂ	ሥነ ጥበብ	ስፖርት	ምረቃ ፕሮግራም	ፕሮግራም		
አውሮፓ											EUROPE
ቺክ	-	-	-	-	-	-	-	1		1	CZECH
ጣሊያን	1	-	-	-	1	-	-	-		2	ITALY
ኔዘርላንድ	-	-	-	-	-	-	-	57		57	NETHERLANDS
ኖርዌይ	2	-	-	-	-	-	-	1		3	NORWAY
ጀርመን	12	-	-	7	6	-	-	-		25	GERMANY
ስዊድን	8	-	-	-	9	-	-	-		17	SWEDEN
ፖላንድ	1	-	-	-	-	-	-	-		1	POLAND
ግሪስ	4	-	-	-	-	-	-	-		4	GREECE
ስሎቫኪያ					1	-	-	1		2	SLOVAKIA
ድምር	28	-	-	7	17	-	-	60		112	TOTAL
እስያ											ASIA
ቻይና	2	-	-	-	-	-	-	19		21	CHINA
ህንድ	23	1	1	1	4	-	-	1		31	INDIA
ጃፓን	23	-	6	11	9	-	-	1		50	JAPAN
ኩሪያ	2	-	-	-	-	-	-	-		2	KOREA
እስራኤል	2	-	-	2	-	-	-	-		4	ISREAL
ድምር	52	1	7	14	13	-	-	21		108	TOTAL
አፍሪቃ											AFRICA
ግብፅ				2	-	-	-	-		2	EGYPT
አልጄሪያ	1	-	-	1	-	-	-	-		2	ALGERIA
ድምር	81	1	7	24	30	-	-	81		224	GRAND TOTAL
	SOCIAL SCIENCES	NATURAL SCIENCES	MEDICAL SCIENCES	AGRICULTURAL SCIENCES	ENGINEERING AND TECHNOLOGY	ARTS	SPORT	POST GRADUATE PROGRAM	DOCTOR PROGRAMME	TOTAL	COUNTRY
	UNDER-GRADUATE PROGRAM										

ለከፍተኛ ትምህርት ወደ ውጭ በመንግሥት የተላኩ ኢትዮጵያውያን ተማሪዎች ብዛት በትምህርት መስኮችና ባሉበት አገር 1994
 NUMBER OF ETHIOPIAN STUDENTS SENT FOR HIGHER EDUCATION THROUGH GOVERNMENT SCHOLARSHIP BY
 FIELD OF STUDY AND COUNTRY, 2001/2002

ሠንጠረዥ 16 ለ

TABLE 16(B)

አገር	የቅድመ ምረቃ ፕሮግራም							የድህረ ምረቃ	የዶክትሬት ፕሮግራም		COUNTRY
	ሶሻል ሳይንስ	የተፈጥሮ ሳይንስ	የጤና ሳይንስ	የእርሻ ሳይንስ	መሀንዲስ ሥነ-ቴክኖሎጂ	ጥበብ	ስፖርት	ፕሮግራም	ፎካል	ድምር	
አውሮፓ											EUROPE
ቼክ	1	-	-	-	-	-	-	1	-	2	CZECH
ጣሊያን	-	-	-	-	-	-	-	2	-	2	ITALY
ኔዘርላንድ	-	-	-	-	-	-	-	42	-	42	NETHERLANDS
ድምር	1	-	-	-	-	-	-	45	-	46	TOTAL
እስያ											ASIA
ቻይና	-	-	-	-	-	-	-	-	-	-	CHINA
ሕንድ	6	1	-	-	1	-	-	3	-	11	INDIA
ጃፓን	-	-	-	-	-	-	-	2	-	2	JAPAN
ድምር	6	1	-	-	1	-	-	5	-	13	TOTAL
አፍሪቃ											AFRICA
ሱዳን	-	1	-	-	1	-	-	-	-	2	SUDAN
ድምር	-	1	-	-	1	-	-	-	-	2	TOTAL
ላቲን አሜሪካ											LAT. AMERICA
ሜክሲኮ	-	-	-	-	-	-	-	2	-	2	MEXICO
ድምር	-	-	-	-	-	-	-	2	-	2	TOTAL
አጠቃላይ ድምር	7	2	-	-	2	-	-	52	-	63	GRAND TOTAL
	SOCIAL SCIENC	NATURA SCIENC	MEDICA SCIENC	AGRICA TURAL SCIENC	ENGINE AND TECH-NOLOGY	ARTS	SPORTS	PSOT GRADU. PROGRAM	DOCTOR PROGRAMME	TOTAL	COUNTRY
	UNDER-GRADUATE PROGRAME										

ክፍል ከ - ሕግና ደንብ

SECTION Q - LAW AND ORDER

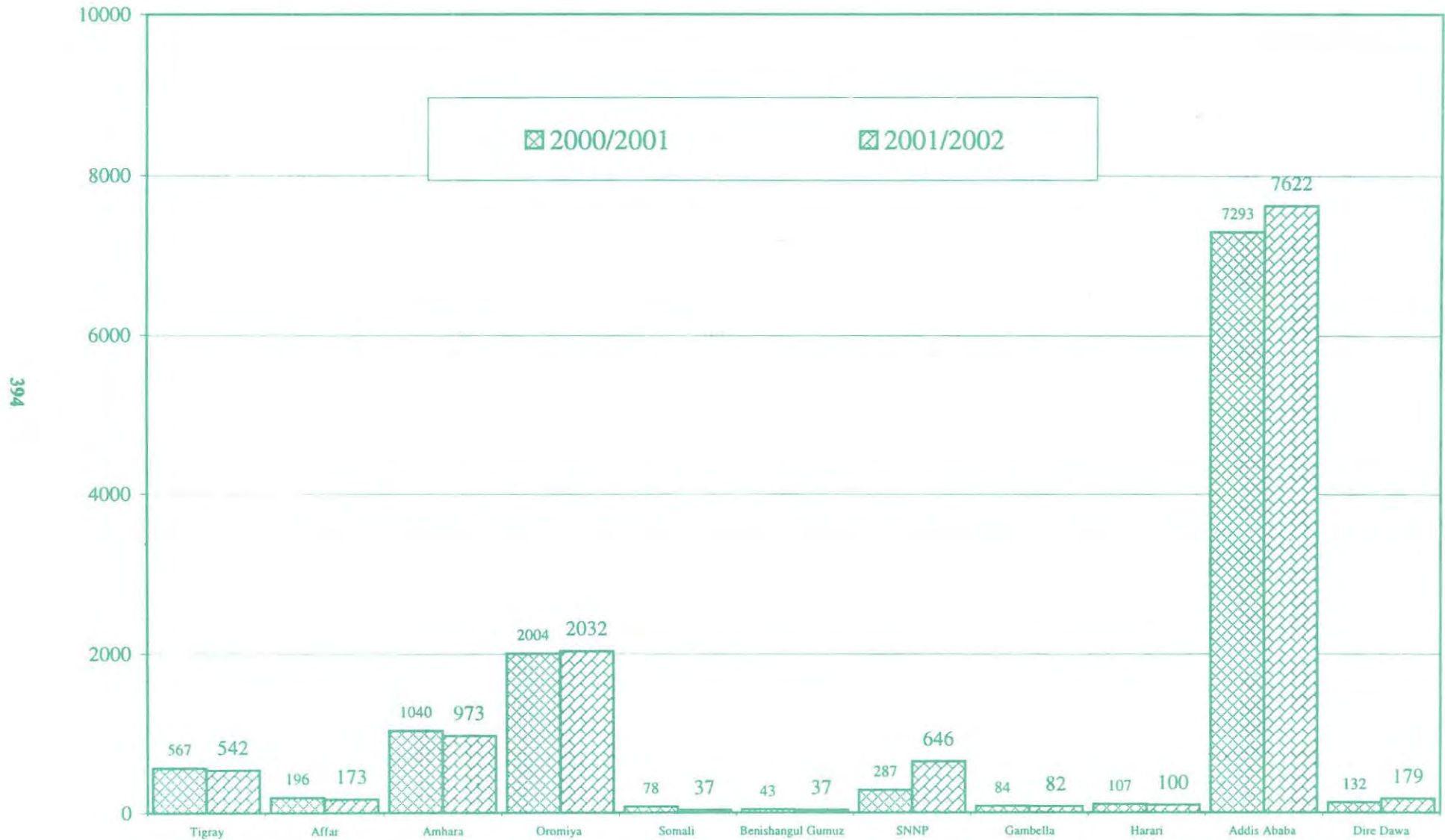
ክፍል ከ - ሕግና ደንብ

በዚህ ክፍል የተሰጡት መረጃዎች የተገኙት ከፌዴራል ፖሊስ ማረጃያ ቤቶች ቢሮ ነው። በሠንጠረዦቹ የቀረቡት መረጃዎች ከየክልል መስተዳድሩ የደረሰው የትራፊክ አደጋ ብዛት በአደጋው ዓይነት ፣ የተፈጸመ ወንጀሎች ብዛት፣ የተፈጸመ ወንጀል በወንጀል ዓይነት፣ በወንጀል ሥራው ተካፋይ የሆኑ ግለሰቦች ብዛት በጾታና በዕድሜ፣ እንደዚሁም የእስረኞች ብዛት በጾታና የእስራት ዘመንን ያጠቃልላል። በዚህ ክፍል ውስጥ /-/ ማለት ምንም መረጃ የለም ማለት ነው።

Section Q- Law and Order

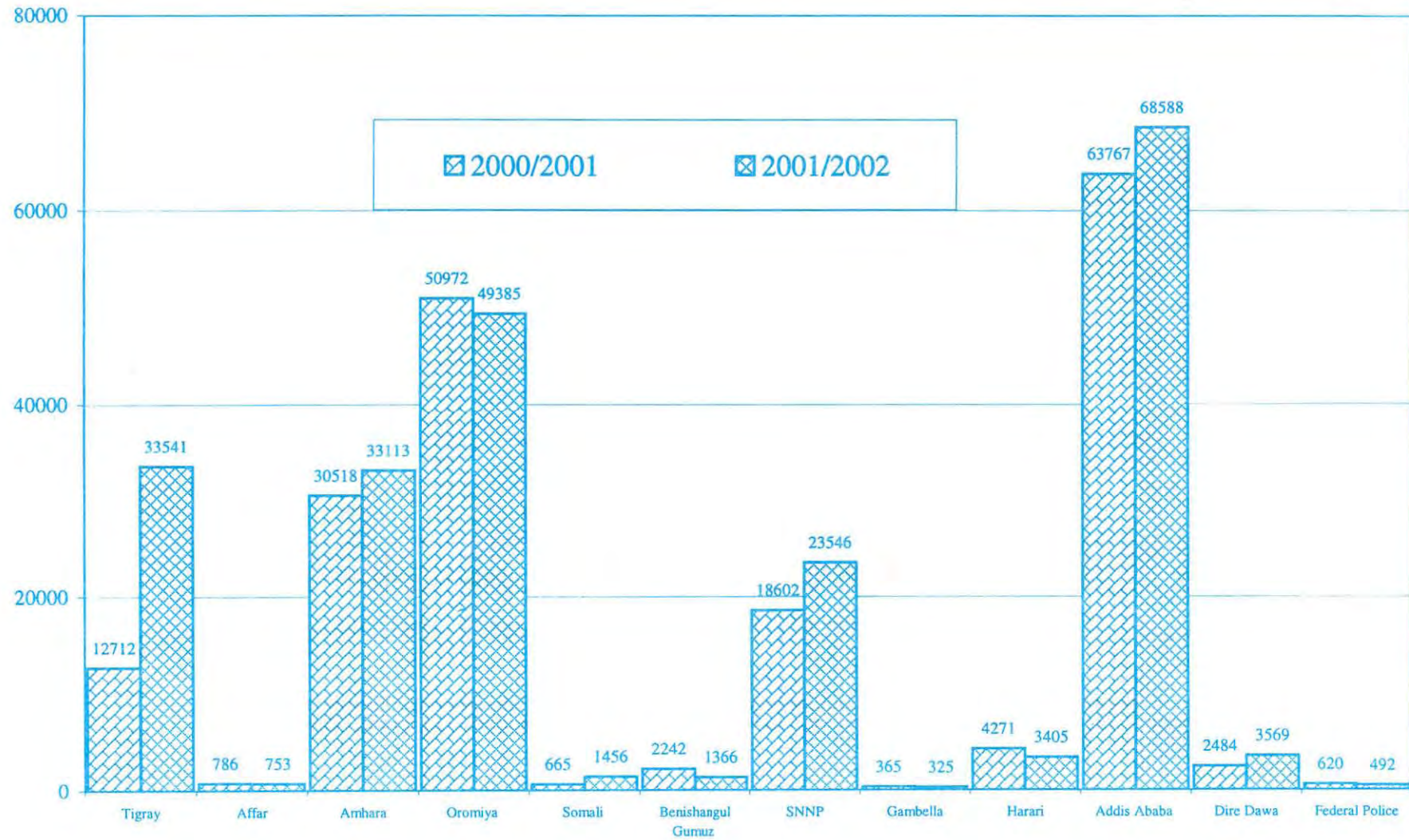
The sources of data in this section are the Federal Police and Prisons Bureau. The data presented in the tables pertain mainly to the number of traffic accidents by type of accident, number of victims of accident by type of injuries, number of crimes recorded, number of crimes by type of crime, number of persons recorded as offenders by sex, age and number of prisoners by sex and length of sentences. In this section the symbol dashes (-) represent that data are nil .

Q1(a)(b) NUMBRT OF TRAFFIC ACCIDENTS BY REGION, 2000/2001 & 2001/2002



Q2 (a)(b) NUMBER OF CRIMES RECORDED BY REGION, 2000/2001 & 2001/2002

395



በክልሎች የደረሰው የትራፊክ አደጋ መጠን በአደጋው አይነትና በትራፊክ አደጋው ተኅጅ የሆኑ ሰዎች ብዛት በጾታ ጾታ ጾታ ጾታ ጾታ ጾታ - 1993
 NUMBER OF TRAFFIC ACCIDENTS BY TYPE OF ACCIDENT AND VICTIMS BY TYPE OF INJURIES AND SEX, 2000/2001.

ሠንጠረዥ ከ 1/ሀ TABLE Q.1/a

ክልል	የደረሰው የትራፊክ አደጋ ብዛት					በትራፊክ አደጋ ተኅጅ የሆኑ ግለሰቦች ብዛት									
	ግደታ	ከባድ የአካል ጉዳት	ቀላል የአካል ጉዳት	የንብረት ጉዳት	ድምር	ጾታ		ከባድ የአካል ጉዳት		ቀላል የአካል ጉዳት		ድምር		ጠቅላላ ድምር	
		ወንድ	ሴት	ወንድ		ሴት	ወንድ	ሴት	ወንድ	ሴት					
ትግራይ ብ/ክ/መንግስት	120	164	73	172	529	138	28	248	73	196	53	582	154	736	TIGRAY N.R.S.
አፋር ብ/ክ/መንግስት	30	26	14	79	149	32	6	47	10	51	4	130	20	150	AFAR N.R.S.
አማራ ብ/ክ/መንግስት	211	258	180	355	1004	253	68	350	110	440	118	1043	296	1339	AMARA N.R.S.
አሮሚያ ብ/ክ/መንግስት	458	458	318	717	1951	429	99	591	174	607	226	1627	499	2126	OROMIA N.R.S.
ሶማሌ ብ/ክ/መንግስት	24	18	1	5	48	35	7	50	5	40	2	125	14	139	SOMALI N.R.S.
ቤኒሻንጉል ጉምዝ ብ/ክ/	11	7	5	14	37	18	4	31	6	43	6	92	16	108	BEN.GUMUZ N.R.S.
ደ/ብ/ብ/ሕ/ክ/መንግስት	109	158	125	110	502	100	21	189	57	156	40	445	118	563	S.N.N.P.R.S.
ጋምቤላ ብ/ክ/መንግስት	3	13	6	19	41	3	-	8	4	8	7	19	11	30	GAMBELLA N.R.S.
ሀረሪ ሕ/ብ/ክ/ምንግስት	13	23	36	31	103	8	5	19	7	29	16	56	28	84	HARARI N.R.S.
አዲስ አበባ አ/ክ/መንግስት	268	499	1,347	5089	7203	236	54	475	153	1,183	460	1894	667	2561	ADDIS ABABA ADM.C.
ድረ ዳዋ አ/ ከውንዕል	14	73	29	93	209	12	2	60	17	27	3	99	22	121	DIRE DAWA ADM.C.
ድምር	1261	1697	2134	6684	11776	1264	294	2068	616	2780	935	6112	1845	7957	TOTAL
	DEATH	SERIOUS INJURY	SLIGHT INJURY	PROPERTY DAMAGE	TOTAL	MALE	EMAI.	MALE	EMALE	ALE	EMALE	ALE	FEMALE	GRAND TOTAL	KILLI.H
	NUMBER OF TRAFFIC ACCIDENTS					VICTIMS OF MOTOR VEHICLE TRAFFIC ACCIDENTS									

ምንጭ: የፌዴራል ፖሊስና ማረጃ ቢሮ
 SOURCE: FEDERAL POLICE AND PRISONS BUREAU

በክልሎች የደረሰው የትራፊክ አደጋ መጠን በአደጋው አይነትና በትራፊክ አደጋው ተጎድ የሆኑ ሰዎች ብዛት በጾታዎች ዓይነትና በደታ: 1994
 NUMBER OF TRAFFIC ACCIDENTS BY TYPE OF ACCIDENT AND VICTIMS BY TYPE OF INJURIES AND SEX, 2001/2002

ሠንጠረዥ ከ 1/ሀ

TABLE Q.1/b

ክልል	የደረሰው የትራፊክ አደጋ ብዛት					በትራፊክ አደጋ ተጎድ የሆኑ ግለሰቦች ብዛት									ጠቅላላ ድምር	ጠቅላላ ድምር	
	ጥፋት	ከባድ የአካል ጉዳት		ቀላል የአካል ጉዳት		ድምር	ጾታ		ከባድ የአካል ጉዳት		ቀላል የአካል ጉዳት		ድምር				ጠቅላላ ድምር
		ወንድ	ሴት	ወንድ	ሴት		ወንድ	ሴት	ወንድ	ሴት	ወንድ	ሴት					
ትግራይ ብ/ክ/መንግስት	126	150	67	199	542	153	52	253	59	160	43	566	154	720	TIGRAY N.R.S		
አፋር ብ/ክ/መንግስት	22	24	29	98	173	20	3	35	5	59	9	114	17	131	AFFAR N.R.S		
አማራ ብ/ክ/መንግስት	186	228	194	365	973	209	59	361	121	482	103	1052	283	1335	AMARA N.R.S		
አድማያ ብ/ክ/መንግስት	520	460	333	719	2032	501	101	602	239	567	213	1670	553	2223	OROMIYA N.R.S		
ሶማሊ ብ/ክ/መንግስት	20	15	1	1	37	23	-	34	16	26	20	83	36	119	SOMALIE N.R.S.		
ቤኒሻንጉል ጉምዝ ብ/ክ/መ	11	5	6	15	37	15	3	35	5	55	9	105	17	122	BEN.GUMUZ N.R.S		
ደ/ብ/ብ/ሕ/ክ/መንግስት	124	198	194	130	646	109	39	232	79	267	67	608	185	793	S.N.N.P.R.S.		
ጋምቤላ ብ/ክ/መንግስት	13	23	22	24	82	12	2	9	3	8	-	29	5	34	GAMBELIA N.R.S.		
ሐረሪ ሕ/ብ/ክ/መንግስት	22	12	27	39	100	19	4	18	3	33	15	70	22	92	HARARI N.R.S.		
ክልል 14 መስተዳድር	269	532	1309	5512	7622	230	57	489	181	1140	401	1859	639	2498	REGION 14 ADM.		
ድሬዳዋ አ/ካውንስል ድምር	14	65	14	86	179	14	2	87	22	35	2	136	26	162	DIRE DAWA ADM.C		
	1327	1712	2196	7188	12423	1305	322	2155	733	2832	882	6292	1937	8229	TOTAL		
	DEATH	SERIOUS INJURY	SLIGHT INJURY	PROPERTY DAMAGE	TOTAL	MALE	FEMALE	MALE	FEMALE	MALE	FEMALE	MALE	FEMALE	GRAND TOTAL	REGION		
	NUMBER OF TRAFFIC ACCIDENTS					VICTIMS OF MOTOR VEHICLE TRAFFIC ACCIDENTS											

ምንጭ:- የፌዴራል ፖሊስ ኮሚሽን
 SOURCE:- FEDERAL POLICE COMMISSION

በክልሎች በተከሰተው የትራፊክ አደጋ ጉዳት የደረሰባቸው ግለሰቦች ብዛት በጉዳት ዓይነት ፣ በእድሜና በፆታ - 1993
 NUMBER OF TRAFFIC ACCIDENT VICTIM INDIVIDUALS BY TYPE OF INJURY, AGE AND SEX : 2000/2001

ሠንጠረዥ ከ 2/0

TABLE Q.2/a

ክልል	በትራፊክ አደጋ ተሳፎ የሆኑ ግለሰቦች ብዛት																ጅምር	
	ሞት								ቀላልና ከባድ የእኩል ጉዳት የደረሰባቸው ግለሰቦች ብዛት									
	ከ18 ዓመት በታች		ከ18 እስከ 30		ከ31 እስከ 50		ከ51 ዓመት በላይ		ከ18 ዓመት በታች		ከ18 እስከ 30		ከ31 እስከ 50		ከ51 ዓመት በላይ			
	ወንድ	ሴት	ወንድ	ሴት	ወንድ	ሴት	ወንድ	ሴት	ወንድ	ሴት	ወንድ	ሴት	ወንድ	ሴት	ወንድ	ሴት		
ትግራይ ብ/ክ/መንግስት	22	13	67	3	26	8	23	4	74	42	187	27	131	36	52	21	736	TIGRAY N.R.S.
አፋር ብ/ክ/መንግስት	2	2	18	4	12	-	-	-	5	3	60	9	31	2	2	-	150	AFAR N.R.S.
አማራ ብ/ክ/መንግስት	51	24	96	21	81	18	25	5	134	40	354	108	243	62	59	18	1,339	AMARA N.R.S.
አሮጌያ ብ/ክ/መንግስት	95	57	168	24	156	28	50	10	181	100	614	176	342	97	61	27	2,126	OROMIA N.R.S.
ሶማሌ ብ/ክ/መንግስት	1	-	21	4	13	3	-	-	4	-	50	6	34	1	2	-	139	SOMALI N.R.S.
ቤኒሻንጉል ጉምዝ ብ/ክ/መ	-	1	9	1	8	2	1	-	2	1	48	10	21	1	3	-	108	BEN.GUMUZ N.R.S.
ደ/ብ/ብ/ሕ/ክ/መንግስት	23	5	43	6	27	10	7	-	68	27	158	27	106	35	13	8	563	S.N.N.P.R.S.
ጋምቤላ ሕ/ብ/ክ/መንግስት	1	-	-	-	-	-	2	-	2	2	5	-	9	6	-	3	30	GAMBELLA N.R.S.
ሐረሪ ሕ/ብ/ክ/መንግስት	5	-	1	2	1	2	1	1	15	1	18	11	14	11	1	-	84	HARARI N.R.S.
ክልል 14 መስተዳድር	35	9	92	18	78	12	31	15	340	138	664	269	457	137	197	69	2,561	REGION 14 ADM.
ድረ-ጸዋ አ/ካውንቲል	3	2	5	-	3	-	1	-	34	4	26	6	19	7	8	3	121	DIRE DAWA ADM.C.
ጅምር	238	93	520	83	385	83	121	35	859	358	2,184	649	1,407	395	398	149	7,957	TOTAL
	MALE	FEMALE	MALE	FEMALE	MALE	FEMALE	MALE	FEMALE	MALE	FEMALE	MALE	FEMALE	MALE	FEMALE	MALE	FEMALE	TOTAL	
	BELOW 18 YEARS	18-30 YEARS	31-50 YEARS	ABOVE 51 YEARS	BELOW 18 YEARS	18-30 YEARS	31-50 YEARS	ABOVE 51 YEARS	BELOW 18 YEARS	18-30 YEARS	31-50 YEARS	ABOVE 51 YEARS	BELOW 18 YEARS	18-30 YEARS	31-50 YEARS	ABOVE 51 YEARS	TOTAL	
	DEATH								SERIOUS INJURY									
	VICTIMS OF MOTOR VEHICLE TRAFFIC ACCIDENTS																	

ምንጭ: የፌዴራል ፖሊስና ግራግያ ቤቶች ቢሮ
 SOURCE: FEDERAL POLICE AND PRISONS BUREAU

በክልሎች በተከሰተው የትራፊክ አደጋ ጉዳት የደረሰባቸው ግለሰቦች ብዛት በጉዳት ዓይነት ፣ በእድሜና በፆታ- 1994
NUMBER OF TRAFFIC ACCIDENT VICTIM INDIVIDUALS BY TYPE OF INJURY, AGE AND SEX : 2001/2002

ሠንጠረዥ ከ 2/ሀ

TABLE Q.2/ከ

ክልል	በትራፊክ አደጋ ተጎድ የሆኑ ግለሰቦች ብዛት																ደምር	
	ሞት								ተግባር ለዘድ የአካል ጉዳት የደረሰባቸው ግለሰቦች ብዛት									
	ከ18 ዓመት በታች		ከ18 እስከ 30		ከ31 እስከ 50		ከ51 ዓመት በላይ		ከ18 ዓመት በታች		ከ18 እስከ 30		ከ31 እስከ 50		ከ51 ዓመት በላይ			
	ወንድ	ሴት	ወንድ	ሴት	ወንድ	ሴት	ወንድ	ሴት	ወንድ	ሴት	ወንድ	ሴት	ወንድ	ሴት	ወንድ	ሴት		
ትግራይ ብ/ክ/ መንግሥት	27	10	78	14	28	18	20	10	57	16	178	39	138	33	40	14	720	TIGRAY N.R.S
አፋር ብ/ክ መንግሥት	2	2	10	1	8	-	-	-	4	-	68	11	19	3	3	-	131	AFAR N.R.S
አማራ ብ/ክ መንግሥት	41	12	89	17	57	19	22	11	129	44	423	96	220	54	71	30	1,335	AMARA N.R.S
አሮሚያ ብ/ክ መንግሥት	94	29	220	30	147	32	40	10	188	71	573	266	350	94	58	21	2,223	OROMIYA N.R.S
ሶማሊ ብ/ክ/ መንግሥት	6	-	8	-	6	-	3	-	1	-	35	27	23	8	1	1	119	SOMALIE N.R.S
ቤኒሻንጉል ጉምዝ ብ/ክ/ መንግሥት	30	14	41	14	31	10	7	1	144	42	213	62	120	29	22	13	793	BEN-GUMUZ N.R.S
ደ/ብ/ብ/ሌ/ክ/ መንግሥት	2	-	7	1	2	1	1	-	3	-	11	1	3	2	-	-	34	S.N.N.P.R.S
ጋምቤላ ሕ/ብ/ክ/ መንግሥት	5	1	8	-	4	2	2	1	9	11	17	-	20	6	5	1	92	GAMBELLA N.R.S
ሐረሪ ሕ/ብ/ክ/ መንግሥት	24	14	65	9	87	18	54	16	325	155	694	227	414	141	196	59	2,498	HARARI N.R.S
ክልል 14 መስተዳድር	3	1	5	1	3	-	3	-	31	10	50	8	38	5	3	1	162	REGION 14 ADM.
ድሬዳዋ አ/ክውንስል	1	-	7	2	6	1	1	-	9	3	43	10	33	1	5	-	122	DIRE DAWA ADM.C
ደምር	235	83	538	89	379	101	153	49	900	352	2305	747	1378	376	404	140	8229	TOTAL
	MALE	FEMALE	MALE	FEMALE	MALE	FEMALE	MALE	FEMALE	MALE	FEMALE	MALE	FEMALE	MALE	FEMALE	MALE	FEMALE	TOTAL	KILLIL
	BELOW 18 YEARS	18-30 YEARS	31-50 YEARS		ABOVE 51 YEARS		BELOW 18 YEARS	18-30 YEARS	31-50 YEARS		ABOVE 51 YEARS							
	DEATH								SERIOUS INJURY									
	VICTIMS OF MOTOR VEHICLE TRAFFIC ACCIDENTS																	

ምንጭ: የፌዴራል ፖሊስ ኮሚሽን
 SOURCE: FEDERAL POLICE COMMISSION

በየክልል መስተዳድሩ የተፈፀሙ ወንጀሎችና በወንጀል ሥራ ተከፋይ የሆኑ ግለሰቦች ብዛት በዓታ 1993
 NUMBER OF CRIMES RECORDED AND NUMBER OF PERSONS RECORDED AS OFFENDERS
 BY SEX AND KILLIL 2000/2001

ወንጠረዥ ከ 3/ሀ TABLE Q.3/a

ክልል	1993				KILLIL
	የተፈፀመ ወንጀል ብዛት	በወንጀል ሥራ ተከፋይ የሆኑ ግለሰቦች ብዛት			
		ወንድ	ሴት	ድምር	
ትግራይ ብ/ክ/መንግስት	12,712	15,482	2,938	18,420	TIGRAY N.R.S.
አፋር ብ/ክ/መንግስት	786	1,062	175	1,237	AFAR N.R.S.
አማራ ብ/ክ/መንግስት	30,518	47,375	5,071	52,446	AMARA N.R.S.
አሮሚያ ብ/ክ/መንግስት	50,972	84,849	11,045	95,894	OROMIYA N.R.S.
ሶማሊ ብ/ክ/መንግስት	665	953	160	1,113	SOMALIE N.R.S.
ቤኒሻንጉል ጉምዝ ብ/ክ/መ	2,242	3,183	410	3,593	BEN.GUMUZ N.R.S.
ደ/ብ/ብ/ሕ/ክ/መንግስት	18,602	30,290	3,234	33,524	S.N.N.P.R.S
ጋምቤላ ብ/ክ/መንግስት	365	554	66	620	GAMBELLA N.R.S.
ሀረሪ ሕ/ብ/ክ/መንግስት	4,271	1,728	984	2,712	HARARI N.R.S.
አዲስ አበባ አ/ከውንስል	63,767	71,800	10,490	82,290	ADDIS ABABA ADM.C.
ድረ ዳዋ አ/ከውንስል	2,484	2,821	811	3,632	DIRE DAWA ADM.C.
ፌዴራል ፖሊስ	620	1,382	236	1,618	FEDRAL POLICE
ድምር	188,004	261,479	35,620	297,099	TOTAL
	NUMBER OF CRIMES RECORD	MALE	FEMALE	TOTAL	KILLIL
		NUMBER OF OFFENDERS			
	2000/2001				

ምንጭ: የፌዴራል ፖሊስና ግራሚያ ቢያች ቢሮ
 SOURCE: FEDERAL POLICE AND PRISONS BUREAU

በየክልል መስተዳድሩ የተፈፀሙ ውንጀሎችና በውንጀል ሥራ ተከፋይ የሆኑ ግለሰቦች ብዛት በጾታ: 1994

**NUMBER OF CRIMES RECORDED AND NUMBER OF PERSONS RECORDED AS OFFENDERS
BY SEX AND KILLIL 2001/2002**

ወንጀል ስር ክ 3/ላ TABLE Q 3/b

ክልል	የተፈፀመ ውንጀል ብዛት	1994			
		በውንጀል ሥራ ተከፋይ የሆኑ ግለሰቦች			
		ወንድ	ሴት	ድምር	
ትግራይ ብ/ክ/መንግስት	33541	41,503	8,500	50,003	TIGRAY N.R.S
አፋር ብ/ክ/መንግስት	753	1,075	198	1,273	AFAR N.R.S
አማራ ብ/ክ/መንግስት	33113	52,133	4,942	57,075	AMARA N.R.S
አሮሚያ ብ/ክ/መንግስት	49385	80,425	11,321	91,746	OROMIYA N.R.S
ሶማሌ ብ/ክ/መንግስት	1456	1752	140	1892	SOMALIE N.R.S
ቤኒሻንጉል ጉምዝ ብ/ክ/መንግስት	1366	1,912	253	2,165	SOMALIE N.R.S
ደ/ብ/ብ/ሕ/ክ መንግስት	23546	39,380	4,557	43,931	BEN-GUMUZ N.R.S
ጋምቤላ ብ/ክ/መንግስት	325	432	58	490	S.N.N.P.R.S
ሀረሪ ሕ/ብ/ክ/መንግስት	3405	2,538	887	3,425	GAMBELLA N.R.S
ክልል 14 መስተዳድር	68588	77,675	11,603	89,278	HARARI N.R.S
ድሬዳዋ አ/ካውንስል	3569	3,798	1,334	5,132	REGION 14 ADM.
ፌዴራል ፖሊስ	492	812	155	967	DIRE DAWA ADM.C
ድምር	219,539	303,435	43,948	347,377	TOTAL
	NUMBER OF CRIMES RECORDED	MALE	FEMALE	TOTAL	
		NUMBER OF OFFENDERS			

ምንጭ: የፌዴራል ፖሊስ ኮሚሽን
SOURCE:- FEDERAL POLICE COMMISSION

በክልሎችና በማዕከል ማረጋገጫ ቤቶች የሚገኙ የህግ ሥራ ማረጋገጫ ተወጊዎች በፍርድ ዓይነትና በደታ - 1993
 NUMBER OF PRISONERS FOUND IN REGIONAL AND CENTRAL PRISONS BY SEX AND TYPE OF SENTENCE, 2000/2001

ወንጠረዥ ከ 4/ሀ TABLE Q.4/a

ክልል	ቀላል ፍርድ 4 ዓመትና ከ4 ዓመት በታች		ከባድ ፍርድ ከ4 ዓመት በላይ		ዕድሜ ልክ ፍርድ		የሞት ፍርድ		የተቀጠሩ ክስቶች		ድምር		ጠቅላላ ድምር	
	ወንድ	ሴት	ወንድ	ሴት	ወንድ	ሴት	ወንድ	ሴት	ወንድ	ሴት	ወንድ	ሴት		
ትግራይ ብ/ክ/መንግስት	2413	94	734	16	112	2	9	-	1060	40	4328	152	4480	TIGRAY N.R.S.
አፋር ብ/ክ/መንግስት	73	3	34	-	2	1	-	-	1241	11	250	15	265	AFAR N.R.S.
አማራ ብ/ክ/መንግስት	2631	98	2667	63	67	-	6	-	6076	262	11447	423	11870	AMARA N.R.S.
አሮሚያ ብ/ክ/መንግስት	7639	209	5201	22	270	13	15	1	8052	423	21177	663	21845	OROMIYA N.R.S.
ሶማሌ ብ/ክ/መንግስት	51	6	47	1	-	-	4	-	154	7	256	14	270	SOMALIE N.R.S.
ቤኒሻንጉል ጉምዝ ብ/ክ/መንግስት	196	19	241	5	8	-	2	-	613	10	1060	34	1094	BEN.GUMUZ N.R.S.
ደ/ብ/ብ/ሸ/ክ/መንግስት	2652	88	2664	81	243	15	12	-	5501	218	11072	402	11474	S.N.N.P.R.S
ጋምቤላ ብ/ክ/መንግስት	28	1	30	-	1	-	-	-	240	10	299	11	310	GAMBELLA N.R.S.
ቦረካ ል/ብ/ክ/መንግስት	37	-	51	1	7	-	1	-	341	16	437	17	454	HARARI N.R.S.
አዲስ አበባ አ/ክ/መንግስት	544	10	720	11	49	1	17	-	2404	98	3734	120	3854	ADDIS ABABA ADM.C.
ድረ ጫ አ/ ከሙንከል	61	11	45	-	9	-	-	-	273	1	388	12	400	DIRE DAWA ADM.C.
ማዕከል ማረጋገጫ ቤቶች	547	-	408	-	3	-	-	-	5282	41	6240	41	6281	CENTRAL PRISON
ድምር	16872	539	12842	200	771	32	66	1	30137	1137	60688	1909	62597	TOTAL
	MALE	FEMALE	MALE	FEMALE	MALE	FEMALE	MALE	FEMALE	MALE	FEMALE	MALE	FEMALE	GARND	
	SENTENCE OF 4 AND LESS YEARS		SENTENCE OF MORE THAN 4 YEARS		LIFE TIME PRISONERS		DEATH SENTENCE		PENDING CASES		TOTAL		TOTAL	K.H.H.

ምንጭ: የፌዴራል ፖሊስ ፣ የፌዴራልና የክልል ማረጋገጫ ቤቶች አስተዳደር ጽ/ቤቶች
 SOURCE: FEDERAL POLICE, FEDERAL AND REGIONAL PRISONS ADMINISTRATION OFFICES

በክልሎችና በማዕከላዊ ማረማያ ቤቶች የሚገኙ የዕጣ ታሪማዎች ብዛት በፍርድ ዓይነትና በደታ 1994
 NUMBER OF PRISONERS FOUND IN REGIONAL AND CENTRAL PRISONS BY SEX AND TYPE OF SENTENCE, 2001/2002

ሠንጠረዥ ከ 4/ላ

TABLE Q.4/b

ክልል	ቀላል ፍርድ 4 ዓመትና ከ4 ዓመት በታች		ከባድ ፍርድ ከ4 ዓመት በላይ		ዕድሜ ልክ ፍርድ		የሞት ፍርድ		የተቀጠሩ ክስቶች		ድምር		ጠቅላላ ድምር	
	ወንድ	ሴት	ወንድ	ሴት	ወንድ	ሴት	ወንድ	ሴት	ወንድ	ሴት	ወንድ	ሴት		
	MALE	FEMALE	MALE	FEMALE	MALE	FEMALE	MALE	FEMALE	MALE	FEMALE	MALE	FEMALE		
ትግራይ ብ/ክ/መንግስት	1854	48	731	18	119	1	12	0	1184	31	3900	98	3998	TIGRAY N.R.S.
አፋር ብ/ክ/መንግስት	64	1	37	2	2	0		0	137	10	240	13	253	AFAR N.R.S.
አማራ ብ/ክ/መንግስት	3270	108	3019	70	89	1	5	0	6469	227	12852	406	13258	AMARA N.R.S.
አርማያ ብ/ክ/መንግስት	8214	269	5854	136	246	12	12	1	8998	352	23324	770	24094	OROMIYA N.R.S.
ሶማሊ ብ/ክ/መንግስት	61	2	47	1	4	0	4	0	147	9	263	12	275	SOMALIE N.R.S.
ቤኒሻንጉል ጉምዝ ብ/ክ/መንግስት	227	22	296	6	11	0	1	0	614	11	1149	39	1188	BEN.GUMUŽ N.R.S.
ደ/ብ/ብ/ሕ/ክ/መንግስት	2408	88	2970	90	299	15	11	0	5660	309	11348	502	11850	S.N.N.P.R.S
ጋምቤላ ብ/ክ/መንግስት	18	0	48	0	2	0	0	0	189	4	257	4	261	GAMBELLA N.R.S.
ሀረሪ ሕ/ብ/ክ/መንግስት	49	6	68	1	8	0	1	0	250	9	376	16	392	HARARI N.R.S.
አዲስ አበባ ኢ/ክ/መንግስት	757	31	626	20	56	2	22	0	2588	89	4049	142	4191	ADDIS ABABA ADM.C..
ድሬ ዳዋ ኢ/ ክ/መንግስት	58	1	61	1	12	0	0	0	300	13	431	15	446	DIRE DAWA ADM.C.
ማዕከላዊ ማረማያ ቤቶች	369	0	808	7	2	0	0	0	657	10	1836	17	1853	CENTRAL PRISON
ድምር	17349	576	14565	352	850	31	68	1	27193	1074	60025	2034	62059	TOTAL
	MALE	FEMALE	MALE	FEMALE	MALE	FEMALE	MALE	FEMALE	MALE	FEMALE	MALE	FEMALE	GARND	
	SENTENCE OF 4 AND LESS YEARS		SENTENCE OF MORE THAN 4 YEARS		LIFE TIME PRISONERS		DEATH SENTENCE		PENDING CASES		TOTAL		TOTAL	KILIL

ምንጭ: የፌዴራል ፖሊስ፣ የፌዴራልና የክልላዊ ማረማያ ቤቶች አስተዳዳሪ ጽ/ቤቶች
 SOURCE: FEDERAL POLICE, FEDERAL AND REGIONAL PRISONS ADMINISTRATION OFFICES

በክልሎችና በማዕከላዊ ግራጫ ቤቶች ውስጥ የሚገኙ የህግ ታራጫዎች ብዛት - በፈፀሙት የወንጀል ዓይነትና በፆታ - 1993
 NUMBER OF PRISONERS FOUND IN REGIONAL AND CENTRAL PRISONS BY CRIME COMMITTED AND SEX : 2000/2001

ሠንጠረዥ ከ 5/ሀ TABLE Q.5/a

ክልል	የተፈፀሙ የወንጀል ዓይነት																									
	አስቦ/በቸልተኝ		ሰው የመገደል		ትግያና ዘረፋ		ሊብነት		ድብደባ		እካል ግጥደል		እምነት ግጥደል		ግታለልና ግጥብርበር		ክብረንፅግናን መድረር		ሀገ መተላለፍ		ሌሎች ወንጀሎች		ድምር			
	ወንድ	ሴት	ወንድ	ሴት	ወንድ	ሴት	ወንድ	ሴት	ወንድ	ሴት	ወንድ	ሴት	ወንድ	ሴት	ወንድ	ሴት	ወንድ	ሴት	ወንድ	ሴት	ወንድ	ሴት	ወንድ	ሴት	ወንድ	ሴት
	MALE	FEMAL	MALE	FEMAL	MALE	FEMAL	MALE	EMAL	MALE	EMAL	MAL	EMAL	MALE	EMALE	MALE	EMAL	MALE	EMAL	MAL	EMAL	MALE	EMAL	MALE	FEMALE	MALE	FEMALE
ትግራይ ብ/ክ/መንግስት	651	23	122	1	86	-	1312	52	544	30	53	3	144	9	93	-	121	1	219	15	983	18	4328	-152	TIGRAY N.R.S.	
አፋር ብ/ክ/መንግስት	73	7	4	-	5	-	93	2	17	-	1	-	4	-	3	-	4	-	-	-	46	6	250	15	AFAR N.R.S.	
አማራ ብ/ክ/መንግስት	5494	198	436	13	387	3	2339	72	337	14	321	12	145	11	157	2	73	-	39	-	1819	98	11447	423	AMARA N.R.S.	
አርጌያ ብ/ክ/መንግስት	8252	338	786	32	1514	3	3058	51	739	20	634	26	495	21	117	-	329	1	172	6	5081	170	21177	668	OROMIYA N.R.S.	
ሶማሊ ብ/ክ/መንግስት	46	1	7	-	2	2	53	5	7	1	19	-	20	-	13	-	-	-	-	-	89	5	256	14	SOMALIE N.R.S.	
ቤኒሻንጉል ጉምዝ ብ/ክ/መ	577	13	35	1	42	-	107	5	10	-	26	1	24	-	4	-	-	-	-	-	235	14	1060	34	BEN.GUMUZ N.R.S.	
ደ/ብ/ብ/ሕ/ክ/መንግስት	3835	199	901	16	566	1	1250	56	575	9	350	13	242	7	88	2	285	-	11	-	2969	99	11072	402	S.N.N.P.R.S	
ጋምቤላ ብ/ክ/መንግስት	105	9	16	-	17	-	34	-	1	-	2	-	18	-	13	-	1	-	-	-	92	2	299	11	GAMBELLA N.R.S.	
ሀረሪ ሕ/ብ/ክ/መንግስት	121	1	7	-	-	-	75	-	14	2	2	-	14	5	10	-	4	-	-	-	190	9	437	17	HARARI N.R.S.	
አደስ አበባ አ/ክ/መንግስት	1046	36	79	3	105	1	672	7	35	5	100	15	42	-	122	3	70	-	-	-	1463	50	3734	120	ADDIS ABABA ADM.C.	
ድረ ጻዋ አ/ ክ/መንግስት	97	8	43	-	24	-	74	-	2	2	31	-	-	-	-	-	5	-	2	-	110	2	388	12	DIRE DAWA ADM.C.	
ማዕከላዊ ግራጫ ቤቶች	187	-	12	-	4	-	184	-	12	-	19	-	4	-	-	-	25	-	-	-	5793	41	6240	41	CENTRAL PRISON	
ድምር	20484	833	2448	66	2752	10	9251	250	2293	83	1558	70	1152	53	620	7	917	2	443	21	18870	514	60688	1909	TOTAL	
	INTENTIONAL	NONINTENTIO	NAL HOMICIDE	HOMICIDE-ATTEMPTED	ROBBERY	THEFT	ASSAULT	DISABLING	EMBEZZLEME	FRAUD	RAPE	RULE BREAKING	OTHER CRIMES	TOTAL											KILLIL	
TYPE OF CRIME COMMITTED																										

ምንጭ: የፌዴራል ፖሊስ፣ የፌዴራልና የክልል ግራጫ ቤቶች አስተዳዳሪ ጽ/ቤቶች
 SOURCE: FEDERAL POLICE, FEDERAL AND REGIONAL PRISONS ADMINISTRATION OFFICES

በክልሎችና በማዕከል ማረማያ ቤቶች ውስጥ የሚገኙ የዕጋ ታሪማዎች ብዛት በፈፀሙት የወንጀል ዓይነትና በፆታ - 1994
 NUMBER OF PRISONERS FOUND IN REGIONAL AND CENTRAL PRISONS BY CRIME COMMITTED AND SEX : 2001/2002

ጠንቅቅር ከ 5/ላ

TABLE Q.5/b

ክልል	የተፈፀሙ የወንጀል ዓይነት																								ጠቅላይ ጠቅላይ		
	አስቦ/በቸልተኝ ሰው መገደል		ሰው የመገደል መብራ		ቅጣትና ዘረፋ		ሊብነት		ድብደባ		አካል ማጥፊያ		እምነት ማጥፊያ		ማታለልና ማደብርበር		ከብረንፅናን መድፈር		ሀግ መተላለፍ		ሌሎች ወንጀሎች		ድምር				
	ወንድ	ሴት	ወንድ	ሴት	ወንድ	ሴት	ወንድ	ሴት	ወንድ	ሴት	ወንድ	ሴት	ወንድ	ሴት	ወንድ	ሴት	ወንድ	ሴት	ወንድ	ሴት	ወንድ	ሴት	ወንድ	ሴት		ወንድ	ሴት
ትግራይ ብ/ክ/መንግስት	658	18	122	-	44	-	1192	26	563	18	78	1	110	5	66	3	140	1	167	4	760	22	3900	98	TIGRAY N.R.S.		
አፋር ብ/ክ/መንግስት	81	7	14	-	6	-	70	-	11	-	6	-	4	2	4	-	4	1	-	-	40	4	240	13	AFAR N.R.S.		
አማራ ብ/ክ/መንግስት	5827	184	780	12	433	1	2160	56	481	16	369	17	211	9	179	4	87	-	82	-	2243	129	12852	429	AMARA N.R.S.		
አሮሚያ ብ/ክ/መንግስት	8222	332	913	42	1694	17	2849	61	1043	38	732	29	485	22	172	4	402	-	239	-	6573	195	23324	740	OROMIYA N.R.S.		
ሶማሊ ብ/ክ/መንግስት	54	1	6	-	-	-	70	-	12	-	7	1	9	-	12	1	2	-	20	-	71	8	263	11	SOMALIE N.R.S.		
ቤኒሻንጉል ንግድ ብ/ክ/መንግስት	548	9	48	3	-	-	106	1	9	-	35	2	32	2	7	-	-	-	-	-	364	22	1149	39	BEN.GUMUZ N.R.S.		
ደ/ብ/ብ/ሕ/ክ/መንግስት	3878	226	1004	31	589	8	1301	35	568	15	446	15	215	5	46	2	278	1	36	-	2987	164	11348	502	S.N.N.P.R.S		
ጋምቤላ ብ/ክ/መንግስት	81	3	21	-	19	-	33	-	3	-	6	-	34	1	1	-	2	-	-	-	57	-	257	4	GAMBELLA N.R.S.		
ዘረፋ ሕ/ብ/ክ/መንግስት	113	-	7	-	2	-	49	1	10	1	18	3	14	2	12	1	-	-	-	-	151	10	376	18	HARARI N.R.S.		
አዲስ አበባ አ/ክ/መንግስት	1037	40	148	11	90	1	700	37	40	2	230	9	60	2	96	6	82	-	2	-	1564	40	4049	148	ADDIS ABABA ADM.C.		
ድረ ዳዋ አ/ክ/መንግስት	115	7	30	1	30	-	60	-	20	2	30	-	-	-	-	-	10	-	5	-	131	5	431	15	DIRE DAWA ADM.C.		
ማዕከል ማረማያ ቤቶች	373	-	42	-	25	-	219	-	35	-	41	-	11	-	1	-	35	-	-	-	1054	17	1836	17	CENTRAL PRISON		
ድምር	20987	827	3135	100	2932	27	8809	217	2795	92	1998	77	1185	50	596	21	1042	3	551	4	15995	616	60025	2034	TOTAL		
	MALE	FEMAL	MALE	FEMAL	MALE	FEMAL	MALE	EMAL	MALE	EMAL	MAL	EMAL	MALE	EMALE	MALE	EMAL	MALE	EMAL	MAL	EMAL	MALE	EMAL	MALE	FEMALE			
	INTENTIONAL HOMICIDE		HOMICIDE-ATTEMPTED		ROBBERY		THEFT		ASSAULT		DISABLING		EMBEZZLEME		FRAUD		RAPE		RULE BREAKING		OTHER CRIMES		TOTAL		KILLIL		
	TYPE OF CRIME COMMITTED																										

ምንጭ: የፌዴራል ፖሊስ፣ የፌዴራልና የክልል ማረማያ ቤቶች አስተዳዳሪ ጽ/ቤቶች
 SOURCE: FEDERAL POLICE, FEDERAL AND REGIONAL PRISONS ADMINISTRATION OFFICES

ክፍል ኸ - ስፖርት

SECTION R - SPORTS

ክፍል ኸ - ስፖርት

በሠንጠረዦቹ የቀረቡት ስፖርትን የተመለከቱ መረጃዎች የ1990፣ 1991፣ 1992፣ 1993 እና 1994 ዓ.ም ሲሆኑ በሀገሪቱ ውስጥ በተቋቋሙት ብሔራዊ ፌዴሬሽኖችና ስፖርት መ/ቤት በየክልሉ ተመዝግበው የሚወዳደሩትን ክለቦች/ቡድኖች/ እና ስፖርተኞች ብዛት፣ በየክልሉ ያሉትን የዳኞችና የአሰልጣኞችን ብዛት ያጠቃልላሉ።

- የ1993 ዓ.ም መረጃ አልተገኘም።
- የስፖርተኞች ብዛት በስፖርት ዓይነት የሚያሳይ መረጃ አልተገኘም።
- መረጃው የተገኘው ከወጣቶች ስፖርትና ባህል ሚኒስቴር ነው።

SECTION R - SPORTS

Sport date of 1997/98, 1998/99, 1999/2000, 2000/2001 and 2001/2002 presented in the tables pertain mainly to the number of clubs or teams that are under the National Sports Federation and National Sports council by killil, number of referees and coaches by Region.

- 2000/2001 date not available.
- Date on number of sportsmen by type of sport is not available.
- Source of date is the Ministry of Youth, Sports and Culture.

ለውድድር የተመዘገቡ ክለቦች ወይም ቡድኖች ብዛት በክልል
NUMBER OF SPORTS CLUB OR TEAMS REGISTERED
FOR ANNUAL COMPETITION BY REGION

ሠንጠረዥ ሺ.1

Table R.1

ክልል	ዓመተ ምህረት					
	1990	1991	1992	1993	1994	
ትግራይ	154	119	141	-	462	TIGRAY
አፋር	46	163	185	-	98	AFAR
አማራ	529	616	678	-	749	AARA
ኦሮሚያ	607	713	746	-	703	OOMIYA
ሶማሌ	37	46	58	-	23	SOMALI
ቤንሻንጉል	43	42	48	-	69	BENISH . GUMUZ
ደ.ብ.ብ.ሕ *	231	250	283	-	416	S.N.N.P*
ጋምቤላ	16	14	5	-	23	GAMBELLA
ሐረሪ	100	106	119	-	76	HARARI
ድሬዳዋ	87	73	74	-	87	DIRE DAWA
አዲስ አበባ	300	293	241	-	425	ADDIS ABABA
ድምር	2150	2435	2578	-	3131	TOTAL
	1997/98	1998/99	1999/2000	2000/2001	2001/2002	KILLIL
	YEAR					

* ደቡብ ብሔር ብሔረሰቦች ህዝቦች ክልል

* SOUTHERN NATION AND NATIONALITIES PEOPLES' REGION

ለውድድር የተመዘገቡ የሰፈሩት ሰዎች ብዛት በክልል
NUMBER OF SPORTS MEN AND WOMEN REGISTERED
FOR ANNUAL COMPETITION BY REGION

ሠንጠረዥ ሺ.2

Table R.2

ክልል	ዓመተ ምህረት					
	1990	1991	1992	1993	1994	
ትግራይ	7052	5258	5946	-	11452	TIGRAY
አፋር	2290	2180	2553	-	4510	AFAR
አማራ	4622	6966	3848	-	23250	AMARA
ኦሮሚያ	5029	4824	4843	-	27128	OROMIYA
ሶማሌ	1444	1782	3711	-	916	SOMALI
ቤንሻንጉል	312	387	387	-	1300	BENISH . GUMUZ
ደ.ብ.ብ.ሕ *	8708	14379	15528	-	14067	S.N.N.P *
ጋምቤላ	850	768	768	-	608	GAMBELLA
ሐረሪ	3335	3388	1751	-	2249	HARARI
ድሬዳዋ	1778	1442	1577	-	3514	DIRE DAWA
አዲስ አበባ	6500	6200	5976	-	9142	ADDIS ABABA
ድምር	41920	47574	46888	-	98136	TOTAL
	1997/98	1998/99	1999/2000	2000/2001	2001/2002	KILLIL
	YEAR					

* ደቡብ ብሔር ብሔረሰቦች ህዝቦች ክልል

* SOUTHERN NATION AND NATIONALITIES PEOPLES' REGION

መረጃ አልተገኘም

- Data not available

የተለያዩ የስፖርት ዓይነቶች ዳኞች ብዛት በክልል
NUMBER OF SPORTS REFEREES BY REGION

ሠንጠረዥ ቫ.3

Table R.3

ክልል	ዓመተ ምህረት					
	1990	1991	1992	1993	1994	
ትግራይ	121	111	74	-	231	TIGRAY
አፋር	37	25	11	-	207	AFAR
አማራ	350	346	185	-	661	AMARA
አሮሚያ	83	178	44	-	880	OROMIYA
ሶማሌ	7	10	20	-	48	SOMALI
ቤንሻንጉል	25	33	64	-	199	BENISH . GUMUZ
ደ.ብ.ብ.ሕ*	318	460	538	-	481	S.N.N.P.*
ጋምቤላ	4	28	10	-	106	GAMBELLA
ሐረሪ	80	92	141	-	125	HARARI
ድሬዳዋ	41	36	70	-	206	DIRE DAWA
አዲስ አበባ	120	126	149	-	381	ADDIS ABABA
ድምር	1186	1445	1306	-	3525	TOTAL
	YEAR					KILLIL

* ደቡብ ብሔር ብሔረሰቦች ህዝቦች ክልል

* SOUTHERN NATION AND NATIONALITIES PEOPLES ' REGION

የተለያዩ የስፖርት ዓይነቶች አሠልጣኞች ብዛት በክልል
NUMBER OF SPORTS REFEREES BY REGION

ሠንጠረዥ ቫ.4

Table R.4

ክልል	ዓመተ ምህረት					
	1990	1991	1992	1993	1994	
ትግራይ	184	67	52	-	280	TIGRAY
አፋር	34	82	15	-	248	AFAR
አማራ	195	206	300	-	721	AARA
አሮሚያ	221	96	84	-	1317	OOMIYA
ሶማሌ	28	91	144	-	151	SOMALI
ቤንሻንጉል	59	33	43	-	315	BENISH . GUMUZ
ደ.ብ.ብ.ሕ*	372	558	831	-	659	S.N.N.P.*
ጋምቤላ	47	71	44	-	163	GAMBELLA
ሐረሪ	126	195	202	-	221	HARARI
ድሬዳዋ	27	129	66	-	135	DIRE DAWA
አዲስ አበባ	126	120	126	-	254	ADDIS ABABA
ድምር	1419	1648	1907	-	4464	TOTAL
	1997/98	1998/99	1999/2000	2000/2001	2001/2002	KILLIL
	YEAR					

* ደቡብ ብሔር ብሔረሰቦች ህዝቦች ክልል

* SOUTHERN NATION AND NATIONALITIES PEOPLES' REGION

- መረጃ አልተገኘም

- Data not available

