

በኢትዮጵያ ፌዴራላዊ ዲሞክራሲያዊ ሪፐብሊክ
የማዕከላዊ ስታቲስቲክስ ባለሥልጣን

FEDERAL DEMOCRATIC REPUBLIC OF ETHIOPIA
CENTRAL STATISTICAL AUTHORITY



ኢትዮጵያ

ዓመታዊ የስታቲስቲክስ መጽሔት
፲፱፻፺፯

EHTIOPIA

STATISTICAL ABSTRACT

1998

አዲስ አበባ
ፍቅርት 1991 10

ADDIS ABABA
February, 1999


09/06/91

215 ACC 000797

SMIF/5

በኢትዮጵያ ፌዴራላዊ ዲሞክራሲያዊ ሪፐብሊክ
የማዕከላዊ ስታቲስቲክስ ባለሥልጣን

FEDERAL DEMOCRATIC REPUBLIC OF ETHIOPIA
CENTRAL STATISTICAL AUTHORITY



ኢትዮጵያ

ዓመታዊ የስታቲስቲክስ መጽሔት
፲፱፻፺፰

EHTIOPIA

STATISTICAL ABSTRACT

1998

አዲስ አበባ
የካቲት 1991 10

ADDIS ABABA
February, 1999

ኢትዮጵያ

መገለጫ

	አለም የጥፍ መገ	
	የዘመተር መገና መገገገ	
	የቦጋ መገና መገገገ	
	የባሕር ስጦት	
	የጥበቃ ወጥ ከተማ	
	የዳጋ ወጥ ከተማ	
	ሌላ ከተማ	
	ሰፊ	
	ፕራን	
1	ራሳ ደገገ	4550 ሜ.
2	ገጌ	4307 ሜ.
3	ገጌ	4200 ሜ.
4	አዝኖ ገላጭ	4190 ሜ.
5	ገላጭ	4036 ሜ.
6	አገራዊ	4000 ሜ.
7	አዝኖ ሊገገ	3976 ሜ.
8	ከገ	3620 ሜ.



መ ቅ ድ ም

ይህ ሃያ ሦስተኛው ዓመታዊ የስታቲስቲክስ መጽሔት እንዳለፉት ተመሳሳይ እትሞች ሁሉ በአማርኛና በእንግሊዝኛ ተዘጋጅቶ ቀርቧል። መጽሔቱ ስለ አገሪቱ የማኅበራዊና የኢኮኖሚያዊ ሁኔታዎችን የሚገለፁ ልዩ ልዩ ስታቲስቲካዊ መረጃዎች የያዘ ስለሆነ ለፖሊሲና ለልማት ፕሮግራሞች ዝግጅትና ግምገማ ብሎም ለምርምር ተግባሮች በመነሻነት እንደሚያገለግል ይታመናል።

የረዥም ጊዜ ዕቅድና በተከታታይ ዘመናት የሚታቀዱትን የአጭርና የመካከለኛ ዘመን የማኅበራዊና የኢኮኖሚ ዕቅዶች ለማዘጋጀትና የነፃ ገበያ ኢኮኖሚ ሥርዓትን በአገራችን ለመተግበር ትክክለኛና አስተማማኝ ስታቲስቲካዊ መረጃዎችን መሰብሰብና ሥርዓት ባለው መንገድ ለተጠቃሚዎች ማቅረብ የወቅቱ ተቀዳሚ ተግባር ነው። የማዕከላዊ ስታቲስቲክስ ባለሥልጣን በማያሰልስ ሁኔታ ጥራቱን በማሻሻልና ወቅታዊነቱን በመጠበቅ ተፈላጊ የሆኑ ስታቲስቲካዊ መረጃዎች ለማቅረብ ጠቅላላ ቆጠራዎችና በርካታ የማህበራዊና የኢኮኖሚያዊ ጥናቶችን አከናውኖአል። በማከናወንም ላይ ይገኛል። በአንፃሩም ባለሥልጣኑ የተጣለበትን ኃላፊነት ለመወጣት እንዲችል በተለይም ይህ መጽሔት ወቅቱን ጠብቆ እንዲታተም ከሚኒስቴር መ/ቤቶች ፣ ከመንግሥት ድርጅቶች፣ ከሕዝባዊውያን ድርጅቶችና ከግለሰቦች ጭምር ከፍተኛ ትብብር ማግኘት አስፈላጊ ይሆናል። በመሆኑም እያደገ የመጣውን የስታቲስቲክስ መረጃ ፍላጎትና ጥያቄ ለማሟላት አንዲቻል የሚመለከታቸውን ሁሉ ተፈላጊውን መረጃ በወቅቱ በማቅረብ በኩል ከምንግዜውም የበለጠ ትብብር እንዲያደርጉ የባለሥልጣኑ መ/ቤት በዚህ አጋጣሚ ለማሳሰብ ይወዳል።

የአገሪቱን ማህበራዊና የኢኮኖሚያዊ ሁኔታዎች በበለጠ በመረዳት በትክክለኛ መረጃ ላይ የተመሠረተ የልማት ዕቅዶችን ለመቀየስ እንዲቻል የባለሥልጣኑ መ/ቤት በተለይ ከ1972 ጀምሮ በርካታ የማኅበራዊ፣ የኢኮኖሚያዊና የሥነ-ሕዝብ ሁኔታዎችን የሚያንፀባርቁ መረጃዎች ለመሰብሰብ ጥናቶችን ሲያካሄድ የቆየ ሲሆን ከነዚህም መካከል የእርሻ፣ የዋታ፣ የቤተሰብ ገቢ፣ ፍጆታና ወጪ፣ የመካከለኛና የትላልቅ ማምረቻ ኢንዱስትሪዎች እና ኤሌክትሪኒቲ፣ የአነስተኛ ማምረቻ ኢንዱስትሪዎች፣ የጎጆ/እደ ጥበባት ኢንዱስትሪዎች፣ መደበኛ ያልሆነ የሥራ ዘርፍ፣ የአከፋፋይና የአገልግሎት ሰጪ ንግድ፣ የሰው ኃይል፣ የሥነ-ሕዝብ ፣ የቤተሰብና የወሊድ ሁኔታ፣ የጤናና የአመጋገብ፣ ወዘተ ጥናቶች ይገኛሉ።

እንዲሁም በዓይነቱና በይዘቱ የመጀመሪያ የነበረውን በግንቦት ወር 1976 የተካሄደው የሕዝብና ቤት ቆጠራ ውጤት የሕዝብን መረጃ በተመለከተ ቀደም

ሲል የነበረው የመረጃ እጥረትን ያቃለለ ሲሆን የቆጠራው ሪፖርቶችም በክፍለ ሀገራትና በአገር አቀፍ ደረጃ ተዘጋጅተው ለተጠቃሚዎች ተሠራጩታል። የብሔራዊ ሕዝብና ቤት ቆጠራም በየአሥር ዓመቱ መካሄድ ስላለበት የዚህም ቆጠራ ውጤት ቀደም ብለው የነበሩትን የሕዝብንና ቤትን የሚመለከቱ መረጃዎች ወቅታዊ እንደሚያደርግ ይጠበቃል። በመሆኑም አገር አቀፍ የሆነ የሕዝብና ቤት ቆጠራ ከጥቅምት 1 ቀን 1987 ጀምሮ ለሁለተኛ ጊዜ በማካሄድ በቆጠራው የተሰበሰቡት መረጃዎች የማቀነባበር፣ የመተንተንና የሪፖርት ዝግጅት ተግባራት ተጠናቆ ውጤቱም ለተጠቃሚዎች ተሰራጭቷል።

በመጨረሻም ለመጽሔቱ ዝግጅት የሚያስፈልጉትን ስታቲስቲካዊ መረጃዎች ለባለሥልጣኑ መሥሪያ ቤት በማቅረብ ረገድ የተባበሩንን የመንግሥት መ/ቤቶች፣ ሕዝባዊ ድርጅቶችና ግለሰቦች እንዲሁም ለመጽሔቱ ዝግጅት አስተዋጽኦ ያበረከቱትን የመ/ቤቱን ባልደረቦች አመሠግናለሁ።

አብዱላሂ ሐሰን /ዶ/ር/
ዋና ሥራ አስኪያጅ
ማዕከላዊ ስታቲስቲክስ ባለሥልጣን

FOREWORD

The twenty third issue of the Statistical Abstract, as in the past is prepared in Amharic and English languages. The Publication presents a wide range of data illustrating various socio-economic conditions of the country. The statistical information contained in the publication provides basic information for policy and programme formulation, evaluation and the conduct of research work.

Reliable and timely data are required for the purpose of launching the long-term socio-economic development plans and the subsequent short-term and medium-term plans and for implementing the free market economy system that is in operation. Hence, the collection of reliable and timely data and the analysis and presentation of the same are the main task of current statistical development. In this respect, the Central Statistical Authority has made significant progress in furnishing the required statistical data by undertaking population and housing censuses and several socio-economic and demographic surveys.

Regarding the timely publication of the Statistical Abstract, the Central Statistical Authority can discharge its responsibility only if it obtains the active and timely participation of the concerned ministries, government agencies, mass organizations as well as individuals who provide the basic inputs to this publication. Hence, the office urges all those concerned to enlist further cooperation for the timely publication of the Statistical Abstract.

In the 1980's the Authority carried-out several socio-economic and demographic surveys in the country and these surveys include Agricultural; Price; Household Income, Consumption and Expenditure; Large and Medium Scale Manufacturing and Electricity Industries; Small Scale Manufacturing Industries; Cottage/Handicraft Manufacturing Industries; Informal Sector; Distributive Trade and Services; Manpower; Demographic; Family and Fertility; Health and Nutrition;etc.

Furthermore, the first even National Population and Housing Census conducted in May 1984 and the subsequent publications on the results of the census published and disseminated are believed to have substantially reduced

the gap that prevailed in the country with regard to the availability of adequate and reliable data on population and housing. Similarly, the Second National Population and Housing Census of Ethiopia have been conducted in October 1994. The data processing, analysis and preparation of the reports published and disseminated to the user.

In conclusion, compliments are due to the various government ministries, agencies, mass organizations and individuals for their cooperation in providing the required data for the preparation of this Statistical Abstract as well as to the staff of the Central Statistical Authority for their efforts in producing this edition.

Abdulahi Hasen (Ph. D.)

General Manager

Central Statistical Authority

መ ግ ቢ ያ

ከ1956 ጀምሮ ባለማቋረጥ እየታተመ የሚወጣው ዓመታዊ የስታቲስቲክስ መጽሔት ዋና ዓላማ የአገሪቱን የማሕበራዊና ኢኮኖሚያዊ ሁኔታዎች በአጠቃላይ የሚገልጹ ስታቲስቲካዊ መረጃዎችን ለማቅረብ ነው። መጽሔቱ በዚህም ብቻ ሳይወሰን ለሌሎች ስታቲስቲክስ ነክ መጽሔቶች ሁሉ እንደ መግለጫና መመሪያ ሆኖ ሊያገለግል ይችላል።

ቀደም ሲል በተከታታይ ከቀረቡት ተመሳሳይ መጽሔቶች መረጃዎች ተሻሽለውና ሠንጠረዦችም ታክለው የቀረቡ ሲሆን አብዛኛዎቹ የሦስት ዓመታት ተከታታይ መረጃዎችን የያዙ ናቸው።

በመጽሔቱ ውስጥ የቀረቡት መረጃዎች ከአያሌ ምንጮች የተገኙ ናቸው። አመራረጣቸውና አቀራረባቸው የማዕከላዊ ስታቲስቲክስ ባለሥልጣን ኃላፊነት ሲሆን መረጃው የተገኘበት ምንጭ ተገልጿል። በዚህ በገዳ ሦስተኛው የስታቲስቲክስ መጽሔት የተመለከቱት መረጃዎች አብዛኛዎቹ ከ1988- 1990 ባሉት ዓመታት ያተኮሩ ናቸው።

ማዕከላዊ ስታቲስቲክስ ባለሥልጣን ለመጽሔቱ ዝግጅት አስተዋጽኦ ላበረከቱት ሁሉ ምስጋናውን እያቀረበ የመጽሔቱን የወደፊት መሻሻል በሚመለከት ማንኛውንም ገንቢ ሀሳብ ለመቀበል ዝግጁ መሆኑን ይገልጻል።

የማዕከላዊ ስታቲስቲክስ ባለሥልጣን
የካቲት 1991

PREFACE

The Statistical Abstract published since 1963, is intended to present a summary of statistical information that reflects the social and economic conditions of the country. The Statistical Abstract being one of the principal statistical publications of the country, is expected to serve as a convenient statistical reference as well as a guide to other statistical publication.

Where necessary tables included in previous issues are revised by up-dating continuing series and adding new tables. For most parts of the sections trend data are shown for 3 years period.

The contents of the Abstract are taken from a large number of sources and the Central Statistical Authority is responsible for the selection and presentation of the materials. Most of the tables presented in this Statistical Abstract refer to the years 1996-1998.

The Central Statistical Authority wishes to thank all those who have cooperated in the preparation of the publication. Furthermore, suggestions and comments which may contribute to the improvement of future publications is welcome.

CENTRAL STATISTICAL AUTHORITY
February 1999

ስለ ቀን አቆጣጠር ማስታወሻ

በአገራችን ልዩ የስታቲስቲክስ ክፍሎች የተለየ የቀን አቆጣጠር በመከተል ስታቲስቲክስ ያዘጋጁሉ። ቀጥሎ የሚገኘው ሠንጠረዥ በአውሮፓውያን (በግሪጎሪያን) የቀን አቆጣጠር ረገድ ያለውን ግንኙነት የሚመለከት ነው።

በመጽሔቱ ውስጥ በየትኛውም ስፍራ ቁጥሮች በግሪጎሪያን የቀን አቆጣጠር ተዘጋጅተው ሲገኙ የኢትዮጵያ አቆጣጠር ጊዜው ተዛንፎ ሲታይ እንደዚሁም ቁጥሮች በኢትዮጵያ የቀን አቆጣጠር መሠረት ተዘጋጅተው እንደሆነ የግሪጎሪያኑ የቀን አቆጣጠር ተዛንፎ ይታያል። ለምሳሌ (እ.ኤ.አ) 1996 ዓ.ም በኢትዮጵያ አቆጣጠር ከታህሣሥ 22/1988 እስከ ታህሣሥ 22/1989 ዓ.ም ያለው ጊዜ በመሆኑ በሠንጠረዥ ላይ የተመለከተው 1988/89 ዓ.ም ተብሎ ነው። በዚህ ዓይነት በኢትዮጵያ 1988 ዓ.ም እ.ኤ.አ ከሴፕቴምበር(መስከረም) 12/1995 ዓ.ም እስከ ሴፕቴምበር(መስከረም) 11/1996 ዓ.ም ባለው ጊዜ ውስጥ ስለሆነ የተጻፈው 1995/ 96 ዓ.ም ተብሎ ነው።

በግሪጎሪያን አቆጣጠር /እ.ኤ.አ/	በኢትዮጵያ የዓመትና የቀን አቆጣጠር			
	ወራቶች	የወሩ ቀናት	የንግድ ዓመት	የበጀት ዓመት
ጁላይ 8, 1995				ሐምሌ 1, 1987
አገስት				
ሴፕቴምበር 12	መስከረም 1, 1988	30		
ኦክቶበር	ጥቅምት	30		
ኖቬምበር	ኅዳር	30		
ዲሴምበር	ታህሣሥ	30		ጳጉሜ 9
ጁኑላሪ 1, 1996	ታህሣሥ 22			
ጁኑላሪ 10	ጥር 1	30	ጥር 1, 1988	
ፌብሩዋሪ	የካቲት	30		
ማርች	መጋቢት	30		
ኤፕሪል	ሚያዝያ	30		
ሜይ	ግንቦት	30		
ጁን	ሰኔ	30		
ጁላይ 7	ሐምሌ	30		
አገስት	ነሐሴ	30		
ሴፕቴምበር 10	ጳጉሜ 5	5 ወይም 6		ሰኔ 30, 1988
ሴፕቴምበር 11	መስከረም 1, 1989			
ኦክቶበር	ጥቅምት			
ኖቬምበር	ኅዳር			
ዲሴምበር 31	ታህሣሥ 22			
ጁኑላሪ 9, 1997.....				ጥር 1, 1989

NOTES ON THE CALENDAR

In Ethiopia various authorities use different calendar years in compilation of statistical series. The following tables sets out the relation between the Ethiopia and Gregorian years. In the Ethiopian year there are 12 months of 30 days each and one short month, Pagume, which has 5 days for three consecutive years and 6 days on the fourth year. The trade year and the fiscal year are also shown in the table.

Throughout the Abstract when figures were obtained for the Gregorian year a split year is shown in the Ethiopian calendar, and inversely, split Gregorian years are shown where the data are for Ethiopian years. For example 1996 in the Gregorian calendar is the period between Tahasas 23, 1988 to Tahasas 22, 1989 E.C and is shown to 1988/ 89. Likewise, 1989 E.C covers the Gregorian year between September 12, 1996 and September 11, 1997 and is shown as 1996/ 97.

Gregorian Calendar	Ethiopia Calendar Year			
	Months	Number of days	Trade Year	Fiscal Year
July 8, 1995.....				Hamle 1, 1987
August				
September 12	Mes. 1, 1988	30		
October	Tikmit	30		
November	Hidar	30		
December	Tahsas	30		
January 1, 1996	Tahsas 22			
January 10	Tir 1	30	Tir 1, 1988	
February	Yekatit	30		
March	Megabit	30		
April	Miazia	30		
May	Guenbot	30		
June	Sene	30		
July 7	Hamle	30		
August	Nehassie	30		
September 10	Pagume 5	5 or 6		
September 11	Mes. 1, 1989			
October	Tikimt			
November	Hidar			
December 31	Tahsas 22			
January 9, 1997.....				Tir 1, 1989

1996 GREGORIAN CALENDAR YEAR

1988 ETHIOPIAN CALENDAR YEAR

1987 TRADE YEAR

1988 ETHIOPIAN FISCAL YEAR

የኢትዮጵያ ካርታ	ገጽ
መቅደም	I
መግቢያ	V
ስለ ቀን መቁጠሪያ ማስታወሻ	VI
ማዕገሚያ	VIII
የሠንጠረዥ ዝርዝር	IX
ክፍል ሀ. ምድርና አየር	1
ክፍል ለ. ስለ ህዝብ	15
ክፍል መ. ስለ ግብርና	83
ክፍል ሠ. ስለ ማዕድን	131
ክፍል ረ. ስለ ማምረቻና ኤሌክትሪክ ኢንዱስትሪዎች	137
ክፍል ሸ. ትራንስፖርትና መገናኛ	197
ክፍል ቀ. የውጭ አገር ንግድ	216
ክፍል በ. ዓመታዊ የሀገር ሀብት ውጤት	247
ክፍል ተ. የመንግሥት ገንዘብ/ጥብሊክ ፋይናንስ/	261
ክፍል ቸ. የባንክ ሥራዎችና የአከፋፈል ሚዛን	273
ክፍል ኀ. ስለ መድን /ኢንቨራንስ/	299
ክፍል ኘ. ስለ ዕቃዎች ዋጋ	311
ክፍል ኘ. ስለ ጤና ጥበቃ	355
ክፍል አ. ስለ ትምህርት	345
ክፍል ከ. ሕግና ደንብ	379
ክፍል ኸ. ስለ ስፖርትና ሲኒማ	395

ማሳሰቢያ:-

1. ወደ ኢትዮጵያ የገቡ ከኢትዮጵያ የወጡ ሰዎችና በኢትዮጵያ የሚኖሩ የውጭ አገር ዜጎች ብዛት መረጃዎች በዚህ እትም ውስጥ ስላልተጠቃለሉ ክፍል " ሐ " ታልፎአል።
2. በተመሳሳይ ሁኔታ ሕንጻን በተመለከተ መረጃዎች በዚህ መጽሔት ውስጥ ስላልተካተቱ ክፍል "ሰ" ታልፎአል።

ክፍል ሀ.

ሀ.1 የኢትዮጵያ ዋና ዋና ወንዞች ርዝመት 6

ሀ.2 የኢትዮጵያ ዋና ዋና ሐይቆች መጠን ግምት..... 6

ሀ.3 የኢትዮጵያ ዋና ዋና ተራራዎች ከፍታ..... 7

ሀ.4 ብሔራዊ ፖርቶች፣ ክልሎችና መጠለያዎች..... 8

ሀ.5 የዋና ዋና የአየር ምረመራ ጣቢያዎች ላቲቲውድ፣ሎንግቲውድ፣ ከፍታና የዝናም መጠን..... 9

ሀ.6 የአየር ምረመራ ጣቢያዎች አማካይ ከፍተኛና ዝቅተኛ የአየር ጠባይ ሁኔታ፣ የዝናሙ ጠቅላላ መጠን በወር..... 10

ሀ.6.1 አዲስ አበባ..... 10

ሀ.6.2 ባሕር ዳር 10

ሀ.6.3 ኮምቦልቻ 11

ሀ.6.4 ደብረማርቆስ 11

ሀ.6.5 ደብረዘይት 12

ሀ.6.6 ድሬደዋ 12

ሀ.6.7 ሮቤ 13

ሀ.6.8 ጎራ..... 13

ሀ.6.9 ጅማ..... 14

ክፍል ለ.

ለ.1 ጠቅላላ የኢትዮጵያ ሕዝብ ብዛት በጾታ፣ በክልል፣ በገጠርና በከተማ፣ 1991 22

ለ.2 ጠቅላላ የኢትዮጵያ ሕዝብ ብዛት በዕድሜ መደብ፣ በጾታ፣ በገጠርና በከተማ፣ 1991 23

ለ.3 የክልል፣ የዞንና የወረዳ የቆዳ ስፋትና በኪሎ ሜትር ካሪ
 የሰፈረ ሕዝብ ብዛት በጾታ፣ 199124

ለ.4 የከተሞች የሕዝብ ብዛት በክልል፣ በዞንና በወረዳ በጾታ፣ 199144

ለ.5.1 ጠቅላላ የኢትዮጵያ ሕዝብ ብዛት በጾታ፣ በክልል በገጠርና በከተማ፣ 198770

ለ.5.2 ጠቅላላ የኢትዮጵያ ሕዝብ ብዛት በጾታ፣ በክልል በገጠርና በከተማ፣ 1988.....71

ለ.5.3 ጠቅላላ የኢትዮጵያ ሕዝብ ብዛት በጾታ፣ በክልል በገጠርና በከተማ፣ 1988፣72

ለ.5.4 ጠቅላላ የኢትዮጵያ ሕዝብ ብዛት በጾታ፣ በክልል በገጠርና በከተማ፣ 198973

ለ.5.5 ጠቅላላ የኢትዮጵያ ሕዝብ ብዛት በጾታ፣ በክልል በገጠርና በከተማ፣ 199074

ለ.5.6 ጠቅላላ የኢትዮጵያ ሕዝብ ብዛት በጾታ፣ በክልል በገጠርና በከተማ፣ 1992.....75

ለ.6.1 ጠቅላላ የኢትዮጵያ ሕዝብ ብዛት በዕድሜ መደብ፣ በጾታ፣ በገጠርና በከተማ፣ 1987.....76

ለ.6.2 ጠቅላላ የኢትዮጵያ ሕዝብ ብዛት በዕድሜ መደብ፣ በጾታ፣ በገጠርና በከተማ፣ 1987.....77

ለ.6.3 ጠቅላላ የኢትዮጵያ ሕዝብ ብዛት በዕድሜ መደብ፣ በጾታ፣ በገጠርና በከተማ፣ 1988.....78

ለ.6.4 ጠቅላላ የኢትዮጵያ ሕዝብ ብዛት በዕድሜ መደብ፣ በጾታ፣ በገጠርና በከተማ፣ 1989.....79

ለ.6.5 ጠቅላላ የኢትዮጵያ ሕዝብ ብዛት በዕድሜ መደብ፣ በጾታ፣ በገጠርና በከተማ፣ 1990.....80

ለ.6.6 ጠቅላላ የኢትዮጵያ ሕዝብ ብዛት በዕድሜ መደብ፣ በጾታ፣ በገጠርና በከተማ፣ 1992.....81

ክፍል መ.

መ.1 የታሪክው መሬት ስፋትና የዋና ዋና ሰብሎች መርት ግምት፣ 1988-1990.....93

መ.2 በቡናና ሻይ ባለሥልጣን የተመረመረ ቡና መጠን 94

መ.2.1 በቡናና ሻይ ባለሥልጣን የተመረመረ ቡና መጠን በክልልና በዞን94

መ.3 ለከብት ሕክምና የተቀመመ መድኃኒት (ክትባት) መጠን95

መ.3.1 የተከተቡ የዳልጋ ከብቶች ብዛትና በክትባት ሥራ ላይ የሚገኙ ሠራተኞች95

መ.4 የቀንድ ከብት፣ በግና ፍየሎች ብዛት ግምት በክልል፣ 1988-1990
 (የግል ገበሬዎች ይዞታ ብቻ).....96

መ.5 የፈረሶች፣ በቅሎዎችና አሀያዎች ብዛት ግምት በክልል፣ 1988-1990
 (የግል ገበሬዎች ያዞታ ብቻ)96

መ.6 የግመሎች፣ ደሮዎችና ንብ የያዙ ቀፎዎች ብዛት ግምት በክልል፣
1988-1990 (የግል ገበሬዎች ይዘታ ብቻ)97

መ.7 በዋናው መኸር የሰብል ምርት ዘመን በግብርና ሥራ የተሰማሩ ጠቅላላ
ቤተሰቦች ብዛት፣ በሰብል የተያዘ መሬት ጠቅላላ ስፋት፣ የአንድ ቤተሰብ
በሰብል የተያዘ መሬት ስፋትና ስርጭት በይዘታ ስፋት መጠኛ፣ 198898

መ.8 በዋናው መኸር የሰብል ምርት ዘመን በግብርና ሥራ የተሰማሩ ጠቅላላ
ቤተሰቦች ብዛት፣ በሰብል የተያዘ መሬት ጠቅላላ ስፋት፣ የአንድ ቤተሰብ
በሰብል የተያዘ መሬት ስፋትና ስርጭት በይዘታ ስፋት መጠኛ፣ 1989.....99

መ.9 በዋናው የመኸር ወቅት በግብርና ሥራ የተሰማሩ ቤተሰቦች፣ ባለይዘታዎች፣
የቤተሰብ አባላት ብዛትና ሥርጭት አማካይ የአንድ ቤተሰብ የአባላት ብዛት
በይዘታ፣ መጠን 1990 100

መ.10 በዋናው የመኸር ወቅት በግብርና ሥራ የተሰማሩ ቤተሰቦች፣ ባለይዘታዎች፣
የቤተሰብ አባላት ብዛትና ሥርጭት አማካይ የአንድ ቤተሰብ የአባላት ብዛት
በይዘታ፣ መጠን 1988 101

መ.11 በዋናው መኸር ወቅት በግብርና የተሰማሩ ቤተሰቦች ጠቅላላ ብዛት
በይዘታ መጠንና በቤተሰብ አባላት ብዛት፣ 1989 102

መ.12 በዋናው መኸር ወቅት በግብርና የተሰማሩ ቤተሰቦች ጠቅላላ ብዛት
በይዘታ መጠንና በቤተሰብ አባላት ብዛት፣ 1990..... 103

መ.13 በዋናው መኸር ወቅት በግብርና የተሰማሩ ቤተሰቦች ጠቅላላ ብዛት
በይዘታ መጠንና በቤተሰብ አባላት ብዛት፣ 1988..... 104

መ.14 በዋናው መኸር ወቅት በግብርና የተሰማሩ ቤተሰቦች ጠቅላላ ብዛት
በይዘታ መጠንና በቤተሰብ አባላት ብዛት፣ 1989..... 105

መ.15 በዋናው መኸር ወቅት በግብርና የተሰማሩ ቤተሰቦች ጠቅላላ ብዛት
በይዘታ መጠንና በቤተሰብ አባላት ብዛት፣ 1990..... 106

መ.16 በዋናው መኸር ወቅት በግብርና ሥራ የተሰማሩ ባለይዘታዎች ብዛት
በዕድሜና በተሰማሩበት የግብርና ሥራ ዓይነት፣ 1988 107

መ.17 በዋናው መኸር ወቅት በግብርና ሥራ የተሰማሩ ባለይዘታዎች ብዛት
በዕድሜና በተሰማሩበት የግብርና ሥራ ዓይነት፣ 1989 108

መ.18 በዋናው መኸር ወቅት በግብርና ሥራ የተሰማሩ ባለይዘታዎች ብዛት
በዕድሜና በተሰማሩበት የግብርና ሥራ ዓይነት፣ 1990 109

መ.19 በዋናው መኸር ወቅት በግብርና ሥራ የተሰማሩ ባለይዘታዎች ብዛት
በጾታና በተሰማሩበት የግብርና ሥራ ዓይነት፣ 1988 110

መ.20 በዋናው መኸር ወቅት በግብርና ሥራ የተሰማሩ ባለይዘታዎች ብዛት
በጾታና በተሰማሩበት የግብርና ሥራ ዓይነት፣ 1989 111

መ.21 በዋናው መኸር ወቅት በግብርና ሥራ የተሰማሩ ባለይዘታዎች ብዛት
በጾታና በተሰማሩበት የግብርና ሥራ ዓይነት፣ 1990 112

መ.22 በዋናው የመኸር ወቅት በሰብል የተያዘ የመሬት ስፋትና ስርጭት በመቶኛ፣
በሰብል ዓይነትና በይዘታ መጠኛ፣ 1988 113

መ.23 በዋናው የመኸር ወቅት በሰብል የተያዘ የመሬት ስፋትና ስርጭት በመቶኛ፣
በሰብል ዓይነትና በይዘታ መጠኛ፣ 1989..... 114

መ.24 በዋናው የመኸር ወቅት በሰብል የተያዘ የመሬት ስፋትና ስርጭት በመቶኛ፣
በሰብል ዓይነትና በይዘታ መጠኛ፣ 1990..... 115

መ.25 በዋናው የመኸር ወቅት በግብርና ሥራ የተሰማሩ ጠቅላላ ቤተሰቦች ብዛት፣
በሰብል የተያዘ መሬት ስፋትና ግምትና አማካይ በአንድ ቤተሰብ በሰብል
የተያዘ መሬት ስፋት በይዘታ መጠኛ፣ 1988 116

መ.26 በዋናው የመኸር ወቅት በግብርና ሥራ የተሰማሩ ጠቅላላ ቤተሰቦች ብዛት፣
በሰብል የተያዘ መሬት ስፋት ግምትና አማካይ በአንድ ቤተሰብ በሰብል
የተያዘ መሬት ስፋት በይዘታ መጠኛ፣ 1989..... 117

መ.27 በዋናው የመኸር ወቅት በግብርና ሥራ የተሰማሩ ጠቅላላ ቤተሰቦች ብዛት፣
በሰብል የተያዘ መሬት ስፋት ግምትና አማካይ በአንድ ቤተሰብ በሰብል
የተያዘ መሬት ስፋት በይዘታ መጠኛ፣ 1990..... 118

መ.28 በዋናው የመኸር ወቅት በጊዜያዊ ሰብሎች የተያዘ የመሬት ስፋት ግምት
በይዘታ መጠኛ፣ 1988 119

መ.29 በዋናው የመኸር ወቅት በጊዜያዊ ሰብሎች የተያዘ የመሬት ስፋት ግምት በይዘታ መጠኑ፣ 1990 120

መ.30 በዋናው የመኸር ወቅት በምርጥ ዘር፣ በመስኖ ዘዴ፣ በፀረ ተባይ መድሃኒትና ማዳበሪያ በመጠቀም የታረሰ ጠቅላላ መሬት ስፋት በሂክታር (ለግል ባለይዘታዎች ብቻ)፣ 1988 121

መ.31 በዋናው የመኸር ወቅት በምርጥ ዘር፣ በመስኖ ዘዴ፣ በፀረ ተባይ መድሃኒትና ማዳበሪያ በመጠቀም የታረሰ ጠቅላላ መሬት ስፋት በሂክታር (ለግል ባለይዘታዎች ብቻ)፣ 1989..... 122

መ.32 በዋናው የመኸር ወቅት በምርጥ ዘር፣ በመስኖ ዘዴ፣ በፀረ ተባይ መድሃኒትና ማዳበሪያ በመጠቀም የታረሰ ጠቅላላ መሬት ስፋት በሂክታር (ለግል ባለይዘታዎች ብቻ)፣ 1990 123

መ.33 በዋናው የመኸር ወቅት ማዳበሪያ የተደረገበት መሬት ስፋት፣ የማዳበሪያ ዓይነት ለግል ባለይዘታዎች፣ 1988 124

መ.34 በዋናው የመኸር ወቅት ማዳበሪያ የተደረገበት መሬት ስፋት፣ የማዳበሪያ ዓይነት ለግል ባለይዘታዎች፣ 1989..... 125

መ.35 በዋናው የመኸር ወቅት ማዳበሪያ የተደረገበት መሬት ስፋት፣ የማዳበሪያ ዓይነት ለግል ባለይዘታዎች፣ 1990 126

መ.36 በዋናው የመኸር ወቅት በጥቅም ላይ የዋለ የማዳበሪያ መጠንና ዓይነት ለግል ባለይዘታዎች፣ 1988 127

መ.37 በዋናው የመኸር ወቅት በጥቅም ላይ የዋለ የማዳበሪያ መጠንና ዓይነት ለግል ባለይዘታዎች፣ 1989..... 128

መ.38 በዋናው የመኸር ወቅት በጥቅም ላይ የዋለ የማዳበሪያ መጠንና ዓይነት ለግል ባለይዘታዎች፣ 1990..... 129

ክፍል ሠ

ሠ.1 የማዕድናት ምርት መጠን፥ 1981-1990..... 135

ሠ.2 የማዕድናት ምርት መጠን ዋጋ፥ 1981-1990..... 135

ሠ.3 ለማዕድናት ፍለጋና ማስፋፊያ የተደረገ መዋዕለ ንዋይ ፥ 1986-1990..... 136

ሠ.4 የመዋዕለ ንዋይ ምንጭ 1986-1990..... 136

ክፍል ረ.

ረ.1.ሀ በ1986 የፋብሪካዎችና የተቀጠሩ ሠራተኞች ብዛት በይዘታ..... 148

ረ.1.ለ በ1987 የፋብሪካዎችና የተቀጠሩ ሠራተኞች ብዛት በይዘታ..... 150

ረ.1.ሐ በ1988 የፋብሪካዎችና የተቀጠሩ ሠራተኞች ብዛት በይዘታ..... 152

ረ.1.መ በ1989 የፋብሪካዎችና የተቀጠሩ ሠራተኞች ብዛት በይዘታ..... 154

ረ.2.ሀ የኢንዱስትሪዎች አቋም ሁኔታ ማጠቃለያ በይዘታ፥1986-1987..... 156

ረ.2.ለ የኢንዱስትሪዎች አቋም ሁኔታ ማጠቃለያ በይዘታ፥1988-1989..... 158

ረ.3.ሀ የ1986 የፋብሪካዎችና የሠራተኞች ጠቅላላ ብዛት በሠራተኞች ብዛት መደብ..... 160

ረ.3.ለ የ1987 የፋብሪካዎችና የሠራተኞች ጠቅላላ ብዛት በሠራተኞች ብዛት መደብ..... 162

ረ.3.ሐ የ1988 የፋብሪካዎችና የሠራተኞች ጠቅላላ ብዛት በሠራተኞች ብዛት መደብ..... 164

ረ.3.መ የ1989 የፋብሪካዎችና የሠራተኞች ጠቅላላ ብዛት በሠራተኞች ብዛት መደብ..... 166

ረ.4 በፋብሪካ የተሠሩ የዋና ዋና ዕቃዎች ምርት፥ 1986-1989..... 168

ረ.5 የስኳር ኢንዱስትሪ ምርትና በጥቅም ላይ የዋለ ፥1974-1989..... 170

ረ.6.ሀ የ1986 ጠቅላላ የምርት ውጤት ዋጋ በሠራተኞች ብዛት መደብ..... 171

ረ.6.ለ የ1987 ጠቅላላ የምርት ውጤት ዋጋ በሠራተኞች ብዛት መደብ..... 173

ረ.6.ሐ የ1988 ጠቅላላ የምርት ውጤት ዋጋ በሠራተኞች ብዛት መደብ..... 175

ረ.6.መ የ1989 ጠቅላላ የምርት ውጤት ዋጋ በሠራተኞች ብዛት መደብ..... 177

ረ.7.ሀ ደመወዝና ምንዳ፥ጠቅላላ የምርት ውጤት ዋጋና ተጨማሪ ዋጋ በይዘታ ፥1986..... 179

ረ.7.ለ ደመወዝና ምንዳ፥ጠቅላላ የምርት ውጤት ዋጋና ተጨማሪ ዋጋ በይዘታ ፥1987..... 181

ፈ.7.ሐ ደመወዝና ምንዳ፥ጠቅላላ የምርት ውጤት ዋጋና ተጨማሪ ዋጋ በይዘታ፥1988----- 183

ፈ.7.መ ደመወዝና ምንዳ፥ጠቅላላ የምርት ውጤት ዋጋና ተጨማሪ ዋጋ በይዘታ ፥1989----- 185

ፈ.8 የኤሌክትሪክ ጣቢያዎች የማመንጫ ችሎታና ያመነጨት የኤሌክትሪክ መጠን፥ 1980-1989----- 187

ፈ.9.ሀ የኤሌክትሪክ ኢንዱስትሪ የሥራ ክንውን መግለጫ፥ 1986-1987----- 187

ፈ.9.ለ የኤሌክትሪክ ኢንዱስትሪ የሥራ ክንውን መግለጫ፥ 1988-1989----- 188

ፈ.10.ሀ የኤሌክትሪክ ኢንዱስትሪ ቋሚ ንብረት ፥1986----- 189

ፈ.10.ለ የኤሌክትሪክ ኢንዱስትሪ ቋሚ ንብረት ፥1987----- 189

ፈ.10.ሐ የኤሌክትሪክ ኢንዱስትሪ ቋሚ ንብረት ፥1988----- 190

ፈ.10.መ የኤሌክትሪክ ኢንዱስትሪ ቋሚ ንብረት ፥1989----- 190

ፈ.11 ለመዋዕል ንዋይ የተደረገ ወጪ ፥1985-1989----- 191

ፈ.12.ሀ የኤሌክትሪክ ጣቢያዎች የማመንጫ ችሎታና በየጣቢያው የመነጨው ኤሌክትሪክ መጠን ፥1986----- 192

ፈ.12.ለ የኤሌክትሪክ ጣቢያዎች የማመንጫ ችሎታና በየጣቢያው የመነጨው ኤሌክትሪክ መጠን፥ 1987----- 193

ፈ.12.ሐ የኤሌክትሪክ ጣቢያዎች የማመንጫ ችሎታና በየጣቢያው የመነጨው ኤሌክትሪክ መጠን ፥1988----- 194

ፈ.12.መ የኤሌክትሪክ ጣቢያዎች የማመንጫ ችሎታና በየጣቢያው የመነጨው ኤሌክትሪክ መጠን ፥1989----- 195

ክፍል ሸ.

ሸ. 1 የኢትዮጵያ አየር መንገድ መ/ቤት የሥራ ክንውን፥ 1986-1990----- 203

ሸ. 2 በአዲስ አበባ ዓለም አቀፍ አይርፕላን ማሪፊያ የተደረገው የአየር ትራፊክ፥ 1987-1990----- 204

ሸ.3.ሀ በአዲስ አበባ ዓለም አቀፍ አይሮፕላን ማሪፊያ የተደረገው የአየር ትራፊክ፥
1988-1990 /የአውሮፕላን እንቅስቃሴና የመንገደኞች ብዛት/----- 205

ሸ.3.ለ በአዲስ አበባ ዓለም አቀፍ አይሮፕላን ማሪፊያ የተደረገው የአየር ትራፊክ፥
1988-1990 /በአውሮፕላን የተጓጓዙ ዕቃና ፖስታ/----- 206

ሸ.4 የክረምትና የበጋ መንገዶች በጥገና ጣቢያ ፥ 1988-1990----- 207

ሸ.5 የኢትዮጵያ መንገድ ባለሥልጣን የገንዘብ አጠቃቀም ፥ 1986-1990----- 208

ሸ.6 የተሰጠ መንጃ ፈቃድ፥ 1985-1988----- 208

ሸ.7.ሀ በኢትዮጵያ ተሽከርካሪ መኪናዎች ያደረሱት አደጋ ፥ 1986-1989----- 209

ሸ.7.ለ በአዲስ አበባ ከተማ ተሽከርካሪ መኪናዎች ያደረሱት አደጋ፥ 1986-1990----- 209

ሸ.8 የኢትዮጵያና የጅቡቲ የምድር ባቡር ሥራ ክንውን፥ 1986-1990----- 210

ሸ.9 በኢትዮጵያና በጅቡቲ የምድር ባቡር የተጓጓዙት የንግድ ዕቃዎች ብዛትና
ዓይነት፥ 1986-1990----- 211

ሸ.10 በኢትዮጵያና በጅቡቲ የምድር ባቡር የአንዳንድ የገቢ ንግድ ዕቃዎች
የትራንስፖርት ታሪፍ ፥ 1986-1990----- 212

ሸ.11 በኢትዮጵያና በጅቡቲ የምድር ባቡር የአንዳንድ የወጪ ንግድ ዕቃዎች
የትራንስፖርት ታሪፍ ፥ 1986-1990----- 213

ሸ.12 የቴሌኮሙኒኬሽን ባለሥልጣን የሥራ ክንውን ፥ 1986-1989 ----- 214

ሸ.13 የፖስታ አገልግሎት ስታቲስቲክስ፥ 1986-1990----- 214

ክፍል ቀ.

ቀ. 1 የገቢ፥ የወጪና ገብተው እንደገና የወጡ የንግድ ዕቃዎች ሚዛን ----- 221

ቀ. 2 የገቢ ንግድ ዕቃዎች ብዛትና ዋጋ በተመሳሳይ ዕቃዎች አመዳደብ ----- 222

ቀ. 3 የውጭ ንግድ ዕቃዎች ብዛትና ዋጋ በተመሳሳይ ዕቃዎች አመዳደብ ----- 232

ቀ. 4 ገብተው እንደገና የወጡ ዕቃዎች ዋጋ በተመሳሳይ ዕቃዎች አመዳደብ ----- 242

ቀ. 5 የገቢ ንግድ ዕቃዎች በአገልግሎታቸው ዓይነት ----- 246

ክፍል በ

በ. 1 የአገር ሀብት ውጤት ማጠቃለያ 257

በ. 2 ጠቅላላ የአገር ውስጥ ምርት በመነጨበት የኢኮኖሚ ዘርፍና በጊዜው በተሰራበት ዋጋ..... 258

በ. 3 ጠቅላላ ብሔራዊ ምርት ላይ የተደረገ ወጪ በጊዜው የገበያ ዋጋ 259

በ. 4 ጠቅላላ የአገር ውስጥ ምርት በመነጨበት የኢኮኖሚ ዘርፍና በ1973 በተሰራበት መደበኛ ዋጋ 260

ክፍል ተ

ተ. 1 የመንግሥት ገቢና ወጪ 268

ተ. 2 የመንግሥት ገቢ፣ በገቢው ዓይነት 269

ተ. 3 የመንግሥት ወጪ፣ በወጪ ዓይነት ገቢ በገቢ ዓይነት..... 270

ተ. 4 የመንግሥት መደበኛ ወጪ 271

ክፍል ቸ.

ቸ. 1 አጠቃላይ የብሔራዊ ባንክ የሒሳብ መግለጫ..... 281

ቸ. 2 አጠቃላይ የንግድ ባንኮች የሒሳብ ሁኔታ መግለጫ..... 282

ቸ. 3 የሌሎች ገንዘብ ነክ ድርጅቶች የሒሳብ ሁኔታ መግለጫ..... 283

ቸ. 4 የገንዘብ መጠንና ዝርዝር..... 284

ቸ. 5 አንዳንድ የቁጠባና ጊዜያዊ ተቀማጭ ሒሳቦች..... 285

ቸ. 6 በሥራ ላይ ያሉ የወረቀትና የቅንስናሽ ገንዘቦች ዝርዝር 286

ቸ. 7 በሥራ ላይ ያለ ገንዘብ መጠን..... 287

ቸ. 8 በብሔራዊ ባንክና በንግድ ባንኮች የተደረገ የአገር ውስጥ ክሬዲት..... 290

ቸ. 9 የተጣራ የወርቅና የውጪ አገር ምንዛሪ ተቀማጭ 291

ቸ.10 የንግድ ባንኮች ያደረጉት ብድሮች የቅድሚያ ክፍያዎች በቅናሽ የገዙአቸው ሰነዶችና የልማት ወጪዎች 292

ቸ.11 የመንግሥት የአገር ውስጥ ዕዳ በአበዳሪዎች 293

ቸ.12 ከልማት ባንክ የተፈቀዱና የተሰጡ ብድሮች ብዛትና መጠን 294

ቸ.13 የተፈቀዱ ብድሮች በሥራ ዓይነታቸው 294

ቸ.14 በተበዳሪዎች ላይ ያሉ ብድሮች በየሥራ ዓይነታቸው 295

ቸ.15 በተበዳሪዎች ላይ ያሉ ብድሮች በየሥራ ክፍላቸው 296

ቸ.16 ኢትዮጵያ ከሌሎች አገሮች ጋር ያላት የገንዘብ ክፍያ ሚዛን ማጠቃለያ 297

ቸ.17 ኢትዮጵያ ከሌሎች አገሮች ጋር ያላት የገንዘብ ክፍያ ሚዛን 298

ክፍል ገ.

ገ. 1 የሕይወት መድን አርቦንና ለመድን የተከፈለ ማጠቃለያ 305

ገ. 2 የሕይወት ያልሆነና መድን አርቦንና ለመድን የተከፈለ ማጠቃለያ..... 305

ገ. 3 የሕይወት ያልሆነ መድን ዓመታዊ ገቢና ወጪ በሥራ መደብ 306

ገ. 4. ሀ የሕይወት መድን የሂሳብ ሚዛን (ሀብቶች) 307

ገ. 4. ለ ግዴታዎች 307

ገ. 5. ሀ የሕይወት ያልሆነ መድን የሂሳብ ሚዛን ሀብቶች..... 308

ገ. 5. ለ ግዴታዎች 308

ገ. 6 የሕይወት ዋስትና ሁኔታ መግለጫ..... 309

ክፍል ነ.

ነ. 1 የአገር አቀፍ የችርቻሮ ዋጋ /ኢንዴክስ/ በ1989 በጀት ዓመት 319

ነ. 2 የገጠር የችርቻሮ ዋጋ ኢንዴክስ 1989 በጀት ዓመት..... 323

ነ. 3 የከተማ የችርቻሮ ዋጋ ኢንዴክስ 1989 በጀት ዓመት 327

ነ. 4 በአዲስ አበባ የችርቻሮ ዋጋ ኢንዴክስ 1989 በጀት ዓመት 331

ክፍል ሃ.

ሃ. 1(ሀ) በየክልሉ የሚገኙ የህክምናና የጤና ጥበቃ አገልግሎት ድርጅቶች /የፖሊስና የጦር ኃይሎችን አይጨምርም/1989 339

ሃ. 1(ለ) በየክልሉ የሚገኙ የህክምናና የጤና ጥበቃ አገልግሎት ድርጅቶች /የፖሊስና የጦር ኃይሎችን አይጨምርም/1990 340

ሃ. 2(ሀ) በየክልሉ የሚገኙ ሐኪሞችና የህክምና ሠራተኞች ብዛት/ከጤና ጥበቃ ውጪ ያሉትን አይጨምርም/1989 341

ሃ. 2(ለ) በየክልሉ የሚገኙ ሐኪሞችና የህክምና ሠራተኞች ብዛት/ከጤና ጥበቃ ውጪ ያሉትን አይጨምርም/1990 342

ሃ. 3 ለሕክምና አገልግሎት በኢትዮጵያ የሠለጠኑ ባለሙያዎች ብዛትና የተመረቁበት ዓመት 343

ሃ. 4 ለተለያዩ የበሽታ ዓይነቶች ምክንያት በተመላላሽነት የታከሙ ሰዎች ብዛት 344

ክፍል አ.

አ. 1 በመንግሥትና የመንግሥት ባልሆኑ ትምህርት ቤቶች፣ የመምህራን፣ የተማሪዎችና የመማሪያ ክፍሎች ብዛት 352

አ. 2 በመንግሥትና የመንግሥት ባልሆኑ ትምህርት ቤቶች የተመዘገቡት ተማሪዎች ብዛት በክፍል ደረጃ 353

አ. 3 የተመዘገቡት ተማሪዎች ብዛት በክፍል ደረጃና በጾታ 353

አ. 4 ለትምህርት ቤት፣ መምህርና መማሪያ ክፍል የሚደርሰው ተማሪዎች መካከለኛ ብዛት 354

አ. 5 የመንግሥትና የመንግሥት ያልሆኑ የመዋዕለ ሕጻናት ትምህርት ቤቶች፣ የመምህራንና የተማሪዎች ብዛት 355

አ. 6 የመዋዕለ ሕጻናት መምህራንና የተመዘገቡ ተማሪዎች ብዛት በጾታ 355

አ. 7 በመንግሥትና የመንግሥት ባልሆኑ ት/ቤቶች የተማሪዎች ብዛት በጾታ 356

አ. 8 በመንግሥትና የመንግሥት ባልሆኑ ት/ቤቶች የወንድና የሴት ተማሪዎች ብዛት ሥርዓት በፐርሰንት..... 356

አ. 9 በትምህርት ቤቶች የተመዘገቡት ተማሪዎች ብዛት በክፍል ደረጃ..... 357

አ.10(ሀ) በአንደኛና በቀለም ሁለተኛ ደረጃ ት/ቤቶች የተመዘገቡት ተማሪዎች ብዛት በክልል ፣ 1988..... 358

አ.10(ለ) በአንደኛና በቀለም ሁለተኛ ደረጃ ት/ቤቶች የተመዘገቡት ተማሪዎች ብዛት በክልል ፣ 1989..... 358

አ.11(ሀ) በከፍተኛ ትምህርት ተቋሞች የተመዘገቡ ተማሪዎች ብዛት፣ 1988..... 359

አ.11(ለ) በከፍተኛ ትምህርት ተቋሞች በማታ ትምህርት የተመዘገቡ ተማሪዎች /ሁሉም የቅድመ ምረቃ / ብዛት፣ 1988..... 360

አ.12(ሀ) በከፍተኛ ትምህርት ተቋሞች የተመዘገቡ ተማሪዎች ብዛት ፣ 1989..... 361

አ.12(ለ) በከፍተኛ ትምህርት ተቋሞች በማታ ትምህርት የተመዘገቡ ተማሪዎች /ሁሉም የቅድመ ምረቃ / ብዛት፣ 1989..... 362

አ.13(ሀ) በከፍተኛ ትምህርት ተቋሞች በልዩ ልዩ የትምህርት መስኮች የተመረቁ ፣ 1988..... 363

አ.13(ለ) በከፍተኛ ትምህርት ተቋሞች በልዩ ልዩ ትምህርት መስኮች በማታ ትምህርት የተመረቁ /ሁሉም በዲፕሎማና መጀመሪያ ዲግሪ/ ብዛት፣ 1988..... 367

አ.14(ሀ) በከፍተኛ ትምህርት ተቋሞች በልዩ ልዩ የትምህርት መስኮች የተመረቁ ፣ 1989..... 369

አ.14(ለ) በከፍተኛ ትምህርት ተቋሞች በልዩ ልዩ ትምህርት መስኮች በማታ ትምህርት የተመረቁ/ሁሉም በዲፕሎማና መጀመሪያ ዲግሪ/ብዛት፣1989... 373

አ.15 ለከፍተኛ ትምህርት ወደ ውጭ አገር በመንግሥት የተላኩ ኢትዮጵያውያን ተማሪዎች ብዛት በትምህርት መስክ..... 375

አ.16(ሀ) ለከፍተኛ ትምህርት ወደ ውጭ አገር በመንግሥት የተላኩ ኢትዮጵያውያን ተማሪዎች ብዛት በትምህርት መስኮችና ባሉበት አገር ፣ 1988..... 376

አ. 16(ለ) ለከፍተኛ ትምህርት ወደ ውጭ በመንግሥት የተላኩ ኢትዮጵያውያን ተማሪዎች ብዛት በትምህርት መስኮችና ባሉበት አገር ፣ 1989..... 377

ክፍል ከ.

ከ. 1(ሀ) በክልሎች የደረሰው የትራፊክ አደጋ መጠን በአደጋው ዓይነትና በትራፊክ አደጋው ተነጅ የሆኑ ሰዎች ብዛት በጉዳት ዓይነትና በጾታ፣ 1989..... 385

ከ. 1(ለ) በክልሎች የደረሰው የትራፊክ አደጋ መጠን በአደጋው ዓይነትና በትራፊክ አደጋው ተነጅ የሆኑ ሰዎች ብዛት በጉዳት ዓይነትና በጾታ፣ 1990..... 386

ከ. 2(ሀ) በክልሎች በተከሰተው የትራፊክ አደጋ ጉዳት የደረሰባቸው ግለሰቦች ብዛት በጉዳት ዓይነት፣ በዕድሜና በጾታ ፣ 1989..... 387

ከ. 2(ለ) በክልሎች በተከሰተው የትራፊክ አደጋ ጉዳት የደረሰባቸው ግለሰቦች ብዛት በጉዳት ዓይነት፣ በዕድሜና በጾታ ፣ 1990..... 388

ከ. 3 በየክልል መስተዳድሩ የተፈጸሙ ወንጀሎችና በወንጀል ሥራ ተካፋይ የሆኑ ግለሰቦች ብዛት በጾታ ፣ 1989 እና1990..... 389

ከ. 4(ሀ) በክልሎችና በማዕከል ማረሚያ ቤቶች የሚገኙ የህግ ታራሚዎች ብዛት በፍርድ ዓይነትና በጾታ ፣ 1989..... 390

ከ. 4(ለ) በክልሎችና በማዕከል ማረሚያ ቤቶች የሚገኙ የህግ ታራሚዎች ብዛት በፍርድ ዓይነትና በጾታ ፣ 1990..... 391

ከ. 5(ሀ) በክልሎችና በማዕከል ማረሚያ ቤቶች ውስጥ የሚገኙ የህግ ታራሚዎች ብዛት በፈጸሙት የወንጀል ዓይነትና በጾታ፣ 1989..... 392

ከ. 5(ለ) በክልሎችና በማዕከል ማረሚያ ቤቶች ውስጥ የሚገኙ የህግ ታራሚዎች ብዛት በፈጸሙት የወንጀል ዓይነትና በጾታ ፣ 1990..... 393

ክፍል ኸ.

ኸ. 1 የስፖርት ክለቦች ወይም ቡድኖች ብዛት በክልል..... 398

ኸ. 2 የስፖርተኞች ብዛት በክልል 398

ኸ. 3 የተለያዩ የስፖርት ዓይነቶች ዳኞች ብዛት በክልል..... 399

ኸ. 4 በተለያዩ የስፖርት ዓይነቶች አሰልጣኞች ብዛት በክልል 399

CONTENTS

	<u>PAGE</u>
Map of Ethiopia	
Foreword	III
Preface	V
Notes on the Calendar.....	VII
Contents	XXI
List of Tables.....	XIII
List of Figures/ Graphs/ Charts	XXXI
Section A land and Climate	1
Section B Population 1994.....	15
Section D Agriculture	83
Section E Mining	131
Section F Manufacturing land Electricity Industry	137
Section H Transport and Communications	197
Section I External Trade	216
Section J National Accounts	247
Section K Public Finance	261
Section L Banking and Balance of Payments	273
Section M Insurance	299
Section N Prices	311
Section O Health	335
Section P Education.....	345
Section Q Law and Order	379
Section R Sports and Cinemas	395

- Note :-
1. Section "C" is missing sence Statistical data on Arivals and Departures and Number of Foreign Residents are not included in this publication.
 2. Similarly section " G " is missing because statistical data on construction are not included in this publication

LIST OF TABLES

<u>SECTION A.</u>	<u>PAGE</u>
A.1	Lengtof major rivers in Ethiopia 6
A.2	Apprximate size of major lakes in Ethiopia 6
A.3	Height of major mountains in Ethiopia..... 7
A.4	National parks ,game reserves and sanctuaries 8
A.5	Average annual rainfall, latitude , longitude and altitude of major weather stations 9
A.6	Average maximum and minimum temperatures, total rainfall of major weather stations by month..... 10
A.6.1	Addis Ababa..... 10
A.6.2	Bahir Dar 10
A.6.3	Combolcha..... 11
A.6.4	Debre Markos 11
A.6.5	Debre Zeit..... 12
A.6.6	Dire Dawa..... 12
A.6.7	Robe 13
A.6.8	Gore 13
A.6.9	Jimma 14
 <u>SECTION B.</u>	
B.1	Total population of Ethiopia by sex, Region, Urban and Rural; 1999 22
B.2	Total population of Ethiopia by age group,sex, Urban and Rural; 1999 23
B.3	Population size by sex, area and density by region, zone and wereda; 1999 24
B.4	Population size of towns by sex, region, zone and wereda; 1999..... 44
B.5.1	Total population of Ethiopia by sex, region , urban and rural 1994..... 70
B.5.2	Total population of Ethiopia by sex, region , urban and rural 1995..... 71
B.5.3	Total population of Ethiopia by sex, region , urban and rural 1996..... 72
B.5.4	Total population of Ethiopia by sex, region , urban and rural 1997..... 73
B.5.5	Total population of Ethiopia by sex, region , urban and rural 1998..... 74
B.5.6	Total population of Ethiopia by sex, region , urban and rural 2000..... 75
B.6.1	Total population of Ethiopia by age group, sex, urban and rural 1994..... 76
B.6.2	Total population of Ethiopia by age group, sex, urban and rural 1995 77
B.6.3	Total population of Ethiopia by age group, sex, urban and rural 1996 78
B.6.4	Total population of Ethiopia by age group, sex, urban and rural 1997 79

LIST OF TABLES

PAGE

B.6.5	Total population of Ethiopia by age group, sex, urban and rural 1998	80
B.6.6	Total population of Ethiopia by age group, sex, urban and rural 2000	81

SECTION D

D.1	Area under Cultivation yield and production of Major crops in 1995/ 96-1997/ 98.....	93
D.2	Coffee inspected by the Coffee and Tea Authority, Ethiopia	94
D.2.1	Coffee inspected by the Coffee and Tea Authority by Killil and Zone.....	94
D.3	Amount of Vaccine production	95
D.3.1	Cattle Vaccinated and Veterinary Personnel	95
D.4	Estimated number of cattle, sheep and goats by region 1995/ 96-1997/ 98 (private holdings).....	96
D.5	Estimated number of horses, mules and asses by region 1995/96-1997/ 98 (private holdings).....	96
D.6	Estimated number of camels, poultry and beehives by region 1995/96-1997/ 98 (Private holdings).....	97
D.7	Distribution of total number of households, total crop area and crop area per household by size of holding 1985/ 96.....	98
D.8	Distribution of total number of households, total crop area and crop area per household by size of holding 1996/ 97	99
D.9	Distribution of total number of agricultural households, Holders ,Total members and average household size by size of holding 1997/ 98.....	100
D.10	Distribution of total number of agricultural households, Holders ,Total members and average household size by size of holding 1995/ 96.....	101
D.11	Total number of agricultural households by size of holding and size of household 1996/ 97	102
D.12	Total number of agricultural households by size of holding and size of household 1997/ 98	103
D.13	Total number of Agricultural households by size of holding and size of household 1995/96	104
D.14	Total number of Agricultural households by size of holding and size of household 1996/97	105
D.15	Total number of Agricultural households by size of holding and size of household 1997/98	106
D.16	Number of holders by age of holder and type of holding 1995/ 96.....	107
D.17	Number of holders by age of holder and type of holding 1996/ 97	108

LIST OF TABLES

	<u>PAGE</u>
D.18	Number of holders by age and type of holding 1997/ 98109
D.19	Number of holders by sex and type of holding 1995/ 96.....110
D.20	Number of holders by sex and type of holding 1996/ 97.....111
D.21	Number of holders by sex and type of holding 1997/ 98.....112
D.22	Estimates and percentages of total crop area by crop type and size of holding 1995/ 96.....113
D.23	Estimates and percentages of total crop area by crop type and size of holding 1996/ 97.....114
D.24	Estimates and percentages of total crop area by crop type and size of holding 1997/ 98115
D.25	Number of householdes, total crop area and average area per household by crop type and size of holding 1995/ 96.....116
D.26	Number of householdes, total crop area and average area per household by crop type and size of holding 1996/ 97.....117
D.27	Number of householdes, total crop area and average area per household by crop type and size of holding 1997/ 98.....118
D.28	Estimates of area under temporary crops by size of holding 1995/ 96.....119
D.29	Estimates of area under temporary crops by size of holding 1997/ 98120
D.30	Estimates of improved seed, Irrigation, pesticide and fertilizer applied area and their percentage distribution by crop for Maher season of private holdings 1995/ 96.....121
D.31	Estimates of improved seed, Irrigation, pesticide and fertilizer applied area and their percentage distribution by crop for Maher season of private holdings 1996/ 97.....122
D.32	Estimates of improved seed, Irrigation, pesticide and fertilizer applied area and their percentage distribution by crop for Maher season of private holdings 1997/ 98.....123
D.33	Estimates of fertilizer applied area by type of fertilizer for Meher season crops of private holdings 1995/ 96.....124
D.34	Estimates of fertilizer applied area by type of fertilizer for Meher season crops of private holdings 1996/ 97.....125
D.35	Estimates of fertilizer applied area by type of fertilizer for Meher season crops of private holdings 1997/ 98.....126
D.36	Estimates of quantity of commercial fertilizer applied by type of fertilizer for Meher season crops of private holdings 1995/ 96127
D.37	Estimates of quantity of commercial fertilizer applied by type of fertilizer for Meher season crops of private holdings 1996/ 97128
D.38	Estimates of quantity of commercial fertilizer applied by type of fertilizer for Meher season crops of private holdings 1997/ 98129

LIST OF TABLES

PAGE

SECTION E.

E.1	Quanty of mineral production, 1988/ 89-1997/ 98	135
E.2	Value of mineral production, 1988/ 89-1997/ 98.....	135
E.3	Investment in mining, 1993/ 94-1997/ 98	136
E.4	Source of investment fund, 1993/ 94-1997/ 98.....	136

SECTION F.

F.1.a	Number of establishments and number of employees by ownership, 1993/ 1994.....	148
F.1.b	Number of establishments and number of employees by ownership, 1994/ 1995	150
F.1.c	Number of establishments and number of employees by ownership, 1995/ 1996.....	152
F.1.d	Number of establishments and number of employees by ownership, 1996/ 1997	154
F.2.a	Summary of Operations of Manufacturing industry by ownership, 1993/94- 1994/ 95 ...	156
F.2.b	Summary of Operations of Manufacturing industry by ownership, 1995/96- 1996/ 97....	158
F.3.a	Number of establishments and number of persons engaged by size of establishment, 1993/ 94.....	160
F.3.b	Number of establishments and number of persons engaged by size of establishment, 1994/ 95.....	162
F.3.c	Number of establishments and number of persons engaged by size of establishment, 1995/ 96.....	164
F.3.d	Number of establishments and number of persons engaged by size of establishment, 1996/ 97.....	166
F.4	Production of magor manufactured articles, 1992/ 93- 1995/ 96	168
F.5	Sugar production and consumption, 1981/ 82- 1996/97	170
F.6.a	Gross value of production by size group, 1993/ 94	171
F.6.b	Gross value of production by size group, 1994/ 95	173
F.6.c	Gross value of production by size group, 1995/ 96	175
F.6.d	Gross value of production by size group, 1996/ 97.....	177
F.7.a	Wages and salaries, gross value of production and value added by wonerhsip,1993/ 94	179
F.7.b	Wages and salaries, gross value of production and value added by wonerhsip,1994/ 95	181
F.7.c	Wages and salaries, gross value of production and value added by wonerhsip,1995/ 96	183

LIST OF TABLES

	<u>PAGE</u>
F.7.d Wages and salaries, gross value of production and value added by wondership, 1996/97	185
F.8 Installed generating capacity and electric energy production, 1987/ 88-1996/97	187
F.9.a Summary of operations of electricity industry, 1993/ 94-1995/ 96	187
F.9.b Summary of operations of electricity industry, 1995/ 96-1996/ 97	188
F.10.a Fixed capital assets in electricity industry, 1993/ 94	189
F.10.b Fixed capital assets in electricity industry, 1994/ 95	189
F.10.c Fixed capital assets in electricity industry, 1995/ 96	190
F.10.d Fixed capital assets in electricity industry, 1996/ 97	190
F.11 Investments in electricity industry, 1992/ 93 -1996/ 97	191
F.12.a Installed generating capacity and electric energy production by station, 1993 / 94.....	192
F.12.b Installed generating capacity and electric energy production by station, 1994/ 95	193
F.12.c Installed generating capacity and electric energy production by station, 1995 / 96.....	194
F.12.d Installed generating capacity and electric energy production by station, 1996 / 97	195

SECTION H.

H.1 Ethiopian airlines operation, 1993/94-1997/98.....	203
H.2 Air traffic at Addis Ababa international airport, 1994/95-1997/98.....	204
H.3.a Air traffic at Bole Addis Ababa international airport ,1995/96-1997/ 98 (aircraft movements and passengers carried)	205
H.3.b Air traffic at Bole Addis Ababa international airport,1995/96-1997/ 98 (Freight and mail carried).....	206
H.4 All weather roads by maintenance district 1995/96-1997/ 98	207
H.5 Use of fund by the Ethiopian Road Authority 1993/ 94-1997/ 98.....	208
H.6 Driving licenses issued, 1992/ 93-1996/ 97	208
H.7.a Motor-vehicle accidents in Ethiopia 1993/ 94-1996/ 97	209
H.7.b Motor -vehicle accidents in Addis Ababa, 1993/ 94-1997/ 98	209
H.8 Operations of the Ethio-Djibouti Railway,1993/ 94-1997/ 98.....	210
H.9 Freight carried on the Ethio-Djibouti Railway by type of commodity 1993/ 94-1997/ 98	211
H.10 Freight rates on the Ethio-Djibouti Railway for selected import goods, 1993/94-1997/98	212
H.11 Freight rates on the Ethio-Djibouti Railway for selected exports goods, 1993/ 94-1997/ 98	213
H.12 Operation of the Telecommunications Authority ,1993/ 94-1996/ 97	214
H.13 Postal services statistics, 1993/ 94- 1997/ 98	214

LIST OF TABLES

PAGE

SECTION I.

I.1	Total value of imports, exports and re-exports and visible balance of trade.....	221
I.2	Quantity and value of imports by commodity group	222
I.3	Quantity and value of exports by commodity group	232
I.4	Value of re-exports by commodity group.....	242
I.5	End-use classification of imports.....	246

SECTION J.

J.1	Summary of national accounts	257
J.2	Gross domestic product by industrial origin at current factor cost	258
J.3	Expenditure on gross national product at current market prices	259
J.4	Gross domestic product by industrial origin at constant factor cost of 1980/ 81	260

SECTION K.

K.1	Central Government revenue and expenditure.....	268
K.2	Government revenue by source	269
K.3	Government expenditure by purpose	270
K.4	Current Government expenditure	271

SECTION L.

L.1	Consolidated statement of condition of National Bank of Ethiopia	281
L.2	Consolidated statement of condition of Commercial Bank of Ethiopia.....	282
L.3	Statement of condition of other financial institutions	283
L.4	Size and composition of money.....	284
L.5	Selected deposit items	285
L.6	Circulating notes and coins by denominations	286
L.7	Money supply (Narrow money)	287
L.8	Domestic credit by the National Bank and Commercial Bank	290
L.9	Net gold and foreign exchange holdings.....	291
L.10	Loans, advances, bills discounted and investment by Commercial Bank	292
L.11	Internal debt of Government by holders	293
L.12	Number and amount of loans approved and disbursed by the Development Bank	294

LIST OF TABLES

	<u>PAGE</u>
L.13	Loans approved by activities294
L.14	Outstanding loans distributed by activities295
L.15	Outstanding loans distributed by sectors296
L.16	Summary of the balance of payments of Ethiopia297
L.17	Balance of Payments of Ethiopia298

SECTION M.

M.1	Summary of premium and claims of life insurance305
M.2	Summary of premium and claims of non-life insurance305
M.3	Income and expenditure of non-life insurance by line of insurance306
M.4.a	Balance sheet of life insurance (assets)307
M.4.b	Liabilities307
M.5.a	Balance sheet of non-life insurance (assets)308
M.5.b	Liabilities308
M.6	Statement of life portfolio309

SECTION N.

N.1	National Retail Price index 1996 and 1997 EFY319
N.2.a	Rural retail price index 1996/97 EFY323
N.3	Urban retail price index 1996/97 EFY327
N.4	Retail price index for Addis Ababa 1996/97 EFY331

SECTION O.

O.1.a	Medical and health facilities by Killil (Excluding police and Armed Forces) 1996/ 97339
O.1.b	Medical and health facilities by Killil (Excluding police and Armed Forces) 1997/ 98340
O.2.a	Number of Medical Personnel by Killil (Excluding manpower outside the Ministry of Health) 1996341
O.2.b	Number of Medical Personnel by Killil (Excluding manpower outside the Ministry of Health) 1997/ 98342
O.3	Number of health personnel trained in Ethiopia by year of graduation343
O.4	Out-patients treated for various diseases groups344

SECTION P.

P.1	Number of schools, teachers, students and class rooms in government and non-government schools352
P.2	Students enrollment by level in government and non-government schools353

LIST OF TABLES

	<u>PAGE</u>
P.3 Student enrollment by level and sex	353
P.4 Average number of students per school, per teacher and per class room	354
P.5 Number of government and non-government kindergarten schools, teachers and students	355
P.6 Number of Kindergarten teachers and students enrollment by sex	355
P.7 Number of students by sex in government and non-government schools	356
P.8 Percentage distribution of students by sex in government and non-government schools	356
P.9 Number of students in schools by grade	357
P.10.a Students enrolled in primary and academic secondary schools by Killil, 1995/ 96	358
P.10.b Students enrolled in primary and academic secondary schools by Killil, 1996/ 97	358
P.11.a Students enrollment institutes of higher learning, 1995/ 96	359
P.11.b Extension (evening) student enrollment (all undergraduate) in institutes of higher leaning, 1995 /96	360
P.12.a Student enrollment in institutes of higher learning, 1996/ 97	361
P.12.b Extension (evening) student (all undergraduate) enrollment in institutes of higher learning, 1996/ 97	362
P.13.a Graduates of institutes of higher learning by field of study, 1995/ 96	363
P.13.b Extension graduates (all diploma and first degree) of institutes of higher learning by field of study, 1995/ 96	367
P.14.a Graduates of institutes of higher learning by field of study, 1996/ 97	369
P.14.b Extension graduates (all diploma and first degree)of institutes of higher learning by field of study, 1996/ 97	373
P.15 Number of Ethiopian students sent for higher education through government Scholarship by field of study	375
P.16.a Number of Ethiopian students sent for higher education through government scholarship by field of study and country, 1995/ 96	376
P.16.b Number of Ethiopian students sent for higher education through government scholarships by field of study and country, 1996/ 97	377

SECTION Q.

Q.1.a Number of traffic accidents by type of accident and victims by type of injuries and sex, 1996/ 97	385
--	-----

LIST OF TABLES

	<u>PAGE</u>
 <u>SECTION I.</u>	
I.1 Total value of imports, exports and re-exports and visible balance of trade.....	221
I.2 Quantity and value of imports by commodity group	222
I.3 Quantity and value of exports by commodity group	232
I.4 Value of re-exports by commodity group.....	242
I.5 End-use classification of imports.....	246
 <u>SECTION J.</u>	
J.1 Summary of national accounts	257
J.2 Gross domestic product by industrial origin at current factor cost	258
J.3 Expenditure on gross national product at current market prices	259
J.4 Gross domestic product by industrial origin at constant factor cost of 1980/ 81	260
 <u>SECTION K.</u>	
K.1 Central Government revenue and expenditure.....	268
K.2 Government revenue by source	269
K.3 Government expenditure by purpose	270
K.4 Current Government expenditure	271
 <u>SECTION L.</u>	
L.1 Consolidated statement of condition of National Bank of Ethiopia	281
L.2 Consolidated statement of condition of Commercial Bank of Ethiopia.....	282
L.3 Statement of condition of other financial institutions	283
L.4 Size and composition of money.....	284
L.5 Selected deposit items	285
L.6 Circulating notes and coins by denominations	286
L.7 Money supply (Narrow money)	287
L.8 Domestic credit by the National Bank and Commercial Bank	290
L.9 Net gold and foreign exchange holdings.....	291
L.10 Loans, advances, bills discounted and investment by Commercial Bank	292
L.11 Internal debt of Government by holders	293
L.12 Number and amount of loans approved and disbursed by the Development Bank	294

LIST OF TABLES

	<u>PAGE</u>
F.7.d Wages and salaries, gross value of production and value added by wondership, 1996/97	185
F.8 Installed generating capacity and electric energy production, 1987/ 88-1996/97	187
F.9.a Summary of operations of electricity industry, 1993/ 94-1995/ 96	187
F.9.b Summary of operations of electricity industry, 1995/ 96-1996/ 97	188
F.10.a Fixed capital assets in electricity industry, 1993/ 94	189
F.10.b Fixed capital assets in electricity industry, 1994/ 95	189
F.10.c Fixed capital assets in electricity industry, 1995/ 96	190
F.10.d Fixed capital assets in electricity industry, 1996/ 97	190
F.11 Investments in electricity industry, 1992/ 93 -1996/ 97	191
F.12.a Installed generating capacity and electric energy production by station, 1993 / 94	192
F.12.b Installed generating capacity and electric energy production by station, 1994/ 95	193
F.12.c Installed generating capacity and electric energy production by station, 1995 / 96	194
F.12.d Installed generating capacity and electric energy production by station, 1996 / 97	195

SECTION H.

H.1 Ethiopian airlines operation, 1993/94-1997/98	203
H.2 Air traffic at Addis Ababa international airport, 1994/95-1997/98	204
H.3.a Air traffic at Bole Addis Ababa international airport ,1995/96-1997/ 98 (aircraft movements and passengers carried)	205
H.3.b Air traffic at Bole Addis Ababa international airport,1995/96-1997/ 98 (Freight and mail carried)	206
H.4 All weather roads by maintenance district 1995/96-1997/ 98	207
H.5 Use of fund by the Ethiopian Road Authority 1993/ 94-1997/ 98	208
H.6 Driving licenses issued, 1992/ 93-1996/ 97	208
H.7.a Motor-vehicle accidents in Ethiopia 1993/ 94-1996/ 97	209
H.7.b Motor -vehicle accidents in Addis Ababa, 1993/ 94-1997/ 98	209
H.8 Operations of the Ethio-Djibouti Railway, 1993/ 94-1997/ 98	210
H.9 Freight carried on the Ethio-Djibouti Railway by type of commodity 1993/ 94-1997/ 98	211
H.10 Freight rates on the Ethio-Djibouti Railway for selected import goods, 1993/94-1997/98	212
H.11 Freight rates on the Ethio-Djibouti Railway for selected exports goods, 1993/ 94-1997/ 98	213
H.12 Operation of the Telecommunications Authority ,1993/ 94-1996/ 97	214
H.13 Postal services statistics, 1993/ 94- 1997/ 98	214

LIST OF TABLES

	<u>PAGE</u>
P.3 Student enrollment by level and sex	353
P.4 Average number of students per school, per teacher and per class room	354
P.5 Number of government and non-government kindergarten schools, teachers and students.....	355
P.6 Number of Kindergarten teachers and students enrollment by sex	355
P.7 Number of students by sex in government and non-government schools	356
P.8 Percentage distribution of students by sex in government and non-government schools	356
P.9 Number of students in schools by grade	357
P.10.a Students enrolled in primary and academic secondary schools by Killil, 1995/ 96	358
P.10.b Students enrolled in primary and academic secondary schools by Killil, 1996/ 97	358
P.11.a Students enrollment institutes of higher learning, 1995/ 96	359
P.11.b Extension (evening) student enrollment (all undergraduate) in institutes of higher leaning, 1995 /96.....	360
P.12.a Student enrollment in institutes of higher learning, 1996/ 97	361
P.12.b Extension (evening) student (all undergraduate) enrollment in institutes of higher learning, 1996/ 97	362
P.13.a Graduates of institutes of higher learning by field of study, 1995/ 96.....	363
P.13.b Extension graduates (all diploma and first degree) of institutes of higher learning by field of study, 1995/ 96.....	367
P.14.a Graduates of institutes of higher learning by field of study, 1996/ 97.....	369
P.14.b Extension graduates (all diploma and first degree)of institutes of higher learning by field of study, 1996/ 97.....	373
P.15 Number of Ethiopian students sent for higher education through government Scholarship by field of study	375
P.16.a Number of Ethiopian students sent for higher education through government scholarship by field of study and country, 1995/ 96	376
P.16.b Number of Ethiopian students sent for higher education through government scholarships by field of study and country, 1996/ 97	377

SECTION Q.

Q.1.a Number of traffic accidents by type of accident and victims by type of injuries and sex, 1996/ 97.....	385
--	-----

LIST OF TABLES

	<u>PAGE</u>
L.13	Loans approved by activities 294
L.14	Outstanding loans distributed by activities 295
L.15	Outstanding loans distributed by sectors 296
L.16	Summary of the balance of payments of Ethiopia 297
L.17	Balance of Payments of Ethiopia 298

SECTION M.

M.1	Summary of premium and claims of life insurance 305
M.2	Summary of premium and claims of non-life insurance 305
M.3	Income and expenditure of non-life insurance by line of insurance 306
M.4.a	Balance sheet of life insurance (assets) 307
M.4.b	Liabilities 307
M.5.a	Balance sheet of non-life insurance (assets) 308
M.5.b	Liabilities 308
M.6	Statement of life portfolio 309

SECTION N.

N.1	National Retail Price index 1996 and 1997 EFY 319
N.2.a	Rural retail price index 1996/97 EFY 323
N.3	Urban retail price index 1996/97 EFY 327
N.4	Retail price index for Addis Ababa 1996/97 EFY 331

SECTION O.

O.1.a	Medical and health facilities by Killil (Excluding police and Armed Forces) 1996/ 97 339
O.1.b	Medical and health facilities by Killil (Excluding police and Armed Forces) 1997/ 98 340
O.2.a	Number of Medical Personnel by Killil (Excluding manpower outside the Ministry of Health) 1996 341
O.2.b	Number of Medical Personnel by Killil (Excluding manpower outside the Ministry of Health) 1997/ 98 342
O.3	Number of health personnel trained in Ethiopia by year of graduation 343
O.4	Out-patients treated for various diseases groups 344

SECTION P.

P.1	Number of schools, teachers, students and class rooms in government and non-government schools 352
P.2	Students enrollment by level in government and non-government schools 353

LIST OF TABLES

	<u>PAGE</u>
Q.1.b Number of traffic accidents by type of accident and victims by type of injuries and sex, 1997/ 98.....	386
Q.2.a Number of traffic accident victim individuals by type of injury, age and sex 1996/ 97....	387
Q.2.b Number of traffic accident victim individuals by type of injury, age and sex 1997/ 98	388
Q.3 Number of crimes recorde and number of persons recorded as offenders by sex and killil 1996/ 97 and 1997/ 98	389
Q.4.a Number of prisoners found in regional and central prisons by sex and type of sentence, 1996/ 97	390
Q.4.b Number of prisoners found in regional and central prisons by sex and type of sentence, 1997/ 98	391
Q.5.a Number of prisoners found in regional and central prisons by crime committed and sex 1996/ 97	392
Q.5.b Number of prisoners found in regional and central prisons by crime committed and sex 1997/ 98	393

SECTION R.

R.1 Number of sport clubs or teams by Killil	398
R.2 Number of sportsmen by Killil	398
R.3 Number of sports referees by Killil.....	399
R.4 Number of sports coaches by Killil	399

LIST OF FIGURES/GRAPHS/CHARTS

<u>SECTION A</u>	<u>PAGE</u>
A6.1 Annual Rainfall in selected stations, 1997	4
A6.2 Maximum and minimum temperature in selected stations, 1997	5
 <u>SECTION B</u>	
- Total Population pyramid, 1999.....	19
- Rural Population pyramid, 1999	20
- Urban Population pyramid, 1999	21
 <u>SECTION D</u>	
D.1 Production of main crops 1995/ 96- 1997/ 1998 (1988-1990 E.C).....	88
D.1.a Production of important agricultural crops 1975/ 96- 1987/ 98 (1988-1990 E.C)	89
D.2 Coffee inspected by the Authority of Coffee and Tea Development in Ethiopia (1976-1990 E.C).....	90
D.3.a Amount of vaccine production (1986- 1990 E.C)	91
D.3.b Number of cattle vaccinated 1991/92 - 1997/ 98 (1984-1990 E.C)	92
 <u>SECTION E</u>	
E.1(a) Allocation of investment in mining.....	134
E.1(b) source of investment in mining	134
 <u>SECTION F.</u>	
F.1 Pattern of manufacturing industry (1995/ 96- 1996/ 97 G.C).....	143
F.1(a) Employment	143
F.1(b) Gross value of production.	143
F.1(c) Fixed asset.....	144
F.2 Classification of Manufacturing establishments.....	144
F.2(a) Percent engaged by size of persons engaged	144

LIST OF FIGURES/GRAPHS/CHARTS

	<u>PAGE</u>
F.2(b) Percent of gross value of production by size of persons engaged.....	145
F.2(c) Percent of value added by size of persons engaged.....	145
F.3 Investment in manufacturing industries	146
F.4 Production of electricity.....	147

SECTION H.

H.1 Indices of Ethiopian Airlines operation.....	201
H.2 Passengers carried at Addis Ababa Airport	201
H.3 All weather road by type	202
H.4 Freight carried on ethio-Djibouti Railway	202

SECTION I.

I.1 Value of imports and exports	220
I.2 End- use classification of imports (1995 G.C).....	220

SECTION J.

J.1 Gross national product per capita at market prices.....	255
J.2 GDP by industrial origin at constant factor cost	256
J.3 Expenditure on gross national product at market prices	256

SECTION K.

K.1 Central government revenue.....	264
K.2 Central government expenditure.....	264
K.3 Government revenue by source	265
K.4 Composition of government revenue by source	265
K.5 Composition of current government	266
K.5(a) Composition of current government expenditure in birr	266
K.5(b) Composition of current government expenditure in percent.....	266
K.6 Government capital expenditure	267

LIST OF FIGURES/GRAPHS/CHARTS

	<u>PAGE</u>
<u>SECTION L.</u>	
L.1 Condition of National Bank of Ethiopia	279
L.2 Condition of Commercial Bank of Ethiopia.....	279
L.3 Composition of money supply.....	280
L.4 Loans approved and disbursed by Development Bank of Ethiopia.....	280
<u>SECTION M.</u>	
M.1 Gross premium and claims of life and non-life insurance.....	302
M.2 Life insurance assets and liabilities	303
M.3 Non life insurance assets and liabilities.....	303
M.4 Number of life insurance policies	304
M.5 Amount of life insurance policies	304
<u>SECTION N.</u>	
N.1 Retail price index for National	315
N.2 Retail price index for Rural	316
N.3 Retail price index for Urban	317
N.4 Retail price index for Addis Ababa	318
<u>SECTION O.</u>	
O.1 Percentage breakdown of outpatients treated for various disease groups in the country	338
<u>SECTION P.</u>	
P.1 Number of students by type of schools (1983/ 84- 1996/ 97).....	349
P.2 Proportion of female students by type of school.....	350
P.2(a) Proportion of female students in government schools by level.....	350
P.3 Comparison of average number of students per teacher.....	351
P.3(a) Comparison of average number of students per teacher in government schools	351
<u>SECTION Q.</u>	
Q.1 Number of traffic accidents by Killil (1996/ 97- 1997/98)	382
Q.2 Number of crimes recorded by Killil (1996/ 97 and 1997/ 98).....	383
Q.3 Number of Prisoners by Length of sentence.....	384

ክፍል ሀ - ምድርና አየር

Section A- LAND AND CLIMATE

ክፍል ሀ. ምድርና አየር

የመሬት አካል የሚገልጹት መረጃዎች ስለ ወንዞች ርዝመት፣ ስለ ሐይቆች መጠን፣ ስለ ተራራዎች ከፍታና እንዲሁም ስለ ብሔራዊ ፓርኮች ክልሎች ስፋትና አቀማመጥ ነው። እንዳንደቹ መረጃዎች በትክክል ተሰፍረው የተገኙ ባይሆንም የኢትዮጵያ ካርታ ሥራ ባለሥልጣን ከታሙት ምንጮች የሰበሰባቸው ናቸው።

- ሠንጠረዥ ሀ.1 የኢትዮጵያ ዋና ዋና ወንዞች ርዝመት
- ሠንጠረዥ ሀ.2 የኢትዮጵያ ዋና ዋና ሐይቆች መጠን ግምት
- ሠንጠረዥ ሀ.3 የኢትዮጵያ ዋና ዋና ተራራዎች ከፍታ
- ሠንጠረዥ ሀ.4 ብሔራዊ ፓርኮች፣ ክልሎችና መጠለያዎች

ስለ አየር ጠባይ ሁኔታ ለብዙዎች የረጅም ዘመን የዝናምና የአየር ጠባይ ሁኔታ መግለጫ ማግኘት አስቸጋሪ ነው።

ሠንጠረዥ ሀ.5 የተመለከቱት ጣቢያዎች የብሔራዊ ሜትዎሮሎጂ አገልግሎት ድርጅት የተሟሉ መረጃዎች ሳይቋረጥ የሚሰበሰቡባቸው ናቸው።

ሠንጠረዥ ሀ.6.1 -ሀ. 6.9 ዘጠኝ የተመረጡ ጣቢያዎችን የ1989/90 የየወራቱን እነስተኛና ከፍተኛ ሙቀት በዲግሪ ሴንቲግሬድና የዝናም መጠን በሚሊሜትር ያሳያል። ጣቢያዎቹም የተመረጡት ልዩ ልዩ የአየር ጠባይ ሁኔታ ካሉአቸው የኢትዮጵያ አስተዳደር አካባቢዎች ነው።

SECTION A. LAND AND CLIMATE

Land The data under land include length of rivers, size of lakes, height of mountains, location of National Parks and game reserves. Some of the information given are not based on actual measurement but have been collected from various reliable sources by the Ethiopian Mapping Authority.

- Table A. 1 Length of major rivers in Ethiopia
- Table A.2 Approximate size of major lakes in Ethiopia
- Table A.3 Height of major mountains in Ethiopia
- Table A.4 Location of National Parks, game reserves and sanctuaries

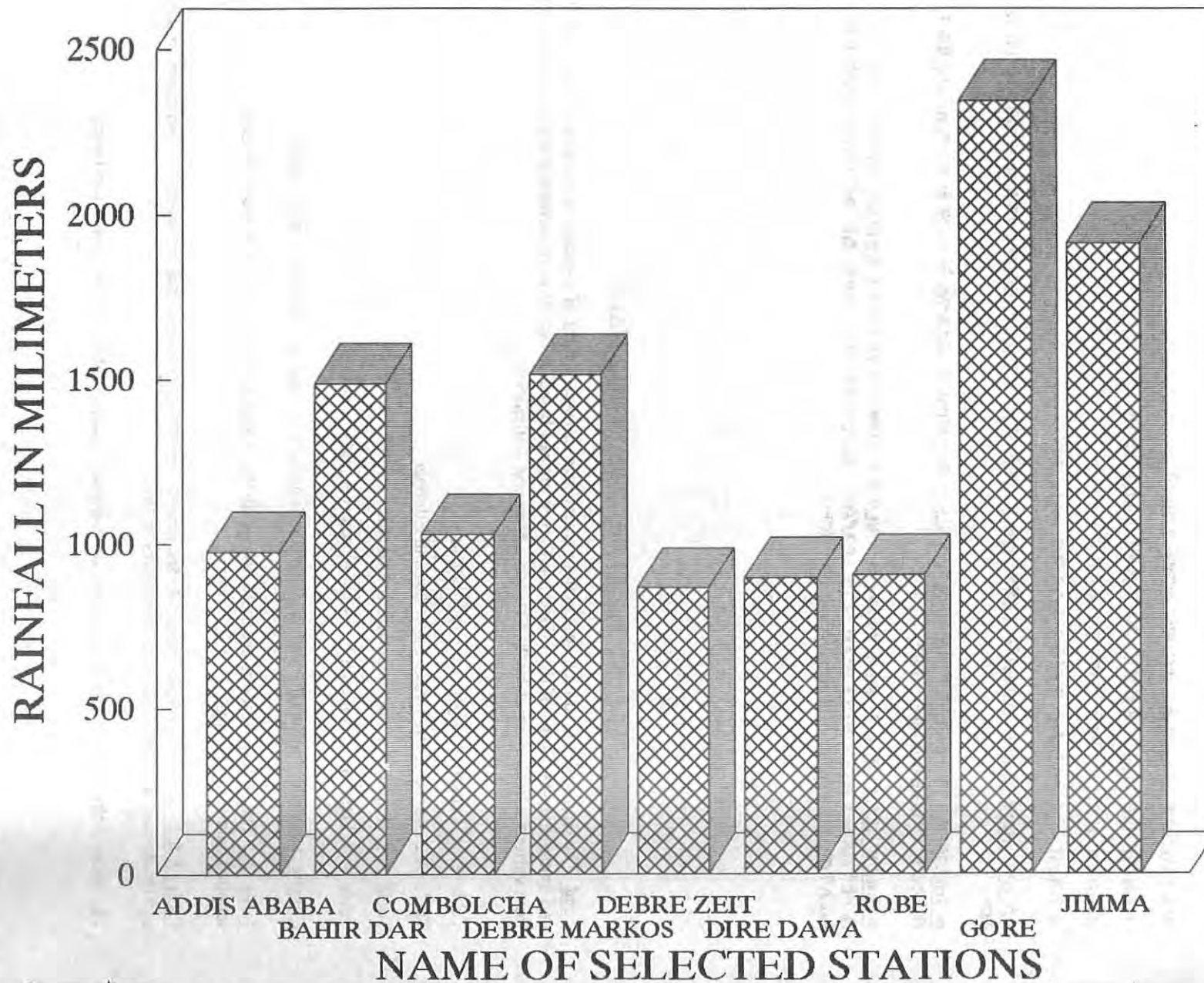
Climate For many stations it is difficult to obtain long-term records of temperature and rainfall.

Table A.5 The selected stations are those for which the National Meteorological Services Agency supplied data continuously.

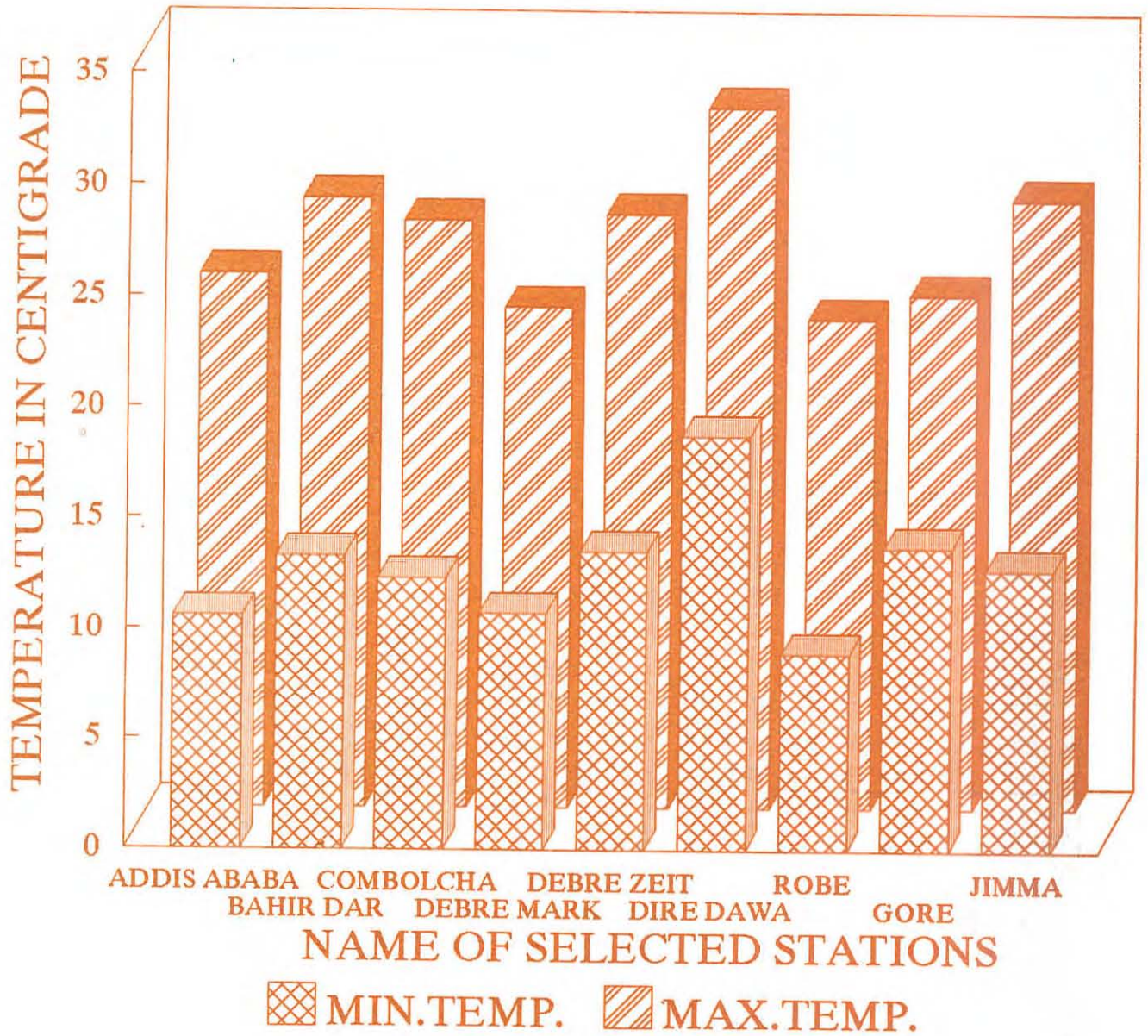
Table A.6.1 - A.6.9 Gives, for nine selected stations monthly maximum and minimum Temperatures in degrees centigrade and monthly rainfall in millimetres of 1997.

The stations chosen represent the various climatological Administrative regions found in Ethiopia.

A6.1 ANNUAL RAINFALL IN SELECTED STATIONS, 1997



A.6.2 MAXIMUM AND MINIMUM TEMPERATURE
IN SELECTED STATIONS, 1997



የኢትዮጵያ ዋና ዋና ወንዞች ርዝመት
LENGTH OF MAJOR RIVERS IN ETHIOPIA

ሠንጠረዥ ሀ.1 TABLE A.1

የወንዝ ስም	ርዝመት በኪሎ ሜትር			የወንዝ ስም
	ጠቅላላ	ኢትዮጵያ ውስጥ	ከኢትዮጵያ ውጭ	
አባይ	1450	800	650	ABAY
ዋቢ ሸበሌ	1130	1000	130	WABI SHEBELE
ገናሌ	858	480	378	GENALE
አዋሽ	1200	1200	0	AWASH
አሞ	760	760	0	OMO
ተከቤ	608	608	0	TEKEZE
መረብ	440	440	0	MEREB
ባሮ	277	277	0	BARO
አንገረብ	220	220	0	ANGEREB
	TOTAL	INSIDE ETHIOPIA	OUTSIDE ETHIOPIA	NAME OF RIVER
LENGTH IN KM.				

የኢትዮጵያ ዋና ዋና ሐይቆች መጠን ግምት
APPROXIMATE SIZE OF MAJOR LAKES IN ETHIOPIA

ሠንጠረዥ ሀ.2 TABLE A.2

የሐይቁ ስም	ርዝመት በኪሎ ሜትር	ወርድ በኪሎ ሜትር	ስፋት በኪሎ ሜትር ካሬ	ከፍተኛ ጥልቀት በሜትር	ከፍታው በሜትር	የሐይቁ ስም
አባያ	60	20	1160	13	1268	ABAYA
አቢያታ	17	15	205	14	1573	ABIYATA
አሸንጌ	5	4	20	25	2409	ASHENGE
አዋሳ	16	9	129	10	1708	AWASA
ቢሾፍቱ	-	-	-	85	-	BISHOFTU
ራሞ	26	22	551	10	1235	CHAMO
ሐይቅ	7	5	35	23	2030	HAYK
ቆቃ	20	15	250	9		KOKA
ላንጋኖ	18	16	230	46	1585	LANGANO
ሻላ	28	12	409	250	1567	SHALA
ጣና	70	60	3600	9	1840	TANA
ዝዋይ	25	20	434	4	1846	ZIWAY
	LENGTH (KM)	WIDTH (KM)	AREA (KM)2	MAXIMUM DEPTH (M)	ALTITUDE (M)	NAME OF LAKES

- መረጃ አልተገኘም
- Data not available

የኢትዮጵያ ዋና ዋና ተራራዎች ከፍታ
HEIGHT OF MAJOR MOUNTAINS IN ETHIOPIA

ሠንጠረዥ ሀ.3

TABLE A.3

የተራራው ስም	ክፍለ ሀገር	ከፍታው በሜትር		
ራስ ዳሽን	ጉንደር	4550	RAS DASHEN	GONDER
ላገዳ	ጉንደር	4532	LEGEDA	GONDER
አናሎ	ጉንደር	4480	ANALU	GONDER
ወ ኖበር	ጉንደር	4472	WEYNOBER	GONDER
አባ ሬድ	ጉንደር	4460	ABA YARED	GONDER
ጠፋው ለዘር	ጉንደር	4456	TEFAWLEZER	GONDER
ቧሂት	ጉንደር	4437	BWAHIT	GONDER
መሱሪያ	ጉንደር	4360	MESERYA	GONDER
ካራ	አርሲ	4340	KARRA	ARSI
ባቱ	ባሌ	4307	BATU	BALE
አንቀሎ	አርሲ	4300	ANKELO	ARSI
ኮሎ	ወሎ	4300	KOLO	WELO
ላሊበላ	ወሎ	4276	LALIBELA	WELO
ጉና	ጉንደር	4231	GUNA	GONDER
ጉጌ	ጋሞ ጉፋ	4200	GUGE	GAMO GOFA
አቡነ ዮሴፍ	ወሎ	4190	ABUNE YOSEF	WELO
ሄይ	ጉንደር	4173	HEY	GONDER
ብርኅ	ጉጃም	4154	BIRHAN	GOJAM
በዳ	አርሲ	4133	BEDA	ARSI
ጣሎ	ጉጃም	4100	TALO	GOJAM
አምባራስ	ጉንደር	4077	AMBA RAS	GONDER
ካርኔ	ጉጃም	4070	KARNI	GOJAM
ኩራታ	ጉጃም	4066	URATA	GOJAM
ጭላሎ	አርሲ	4036	CHILALO	ARSI
አቡዮሚዳ	ሸዋ	4000	ABUYEMEDA	SHEWA
ሰጺ	ትግራይ	3988	SEDI	TIGRAY
አምባ ፊሪ	ወሎ	3975	AMBA FERIT	WELO
የወል	ወሎ	3859	YEWEL	WELO
ካካ	አርሲ	3820	KAKA	ARSI
አጼ ገደል	ወሎ	3819	ATSE GEDEL	WELO
ጉራጊ	ሸዋ	3719	GURAGE	SHEWA
ዶጤ	ሸዋ	3677	WOTI	SHEWA
አምኔ ስ	ጉጃም	3664	AMONEWAS	GOJAM
ጉጉ	አርሲ	3623	GUGU	ARSI
አመዳሚት	ጉጃም	3619	AMEDAMIT	GOJAM
የወራ	ወሎ	3611	YEWERA	WELO
ደሎ	ሲዳሞ	3600	DELO	SIDAMO
አሰታ ጉማያ	ሸዋ	3599	ASTA GOMAYA	SHEWA
መዝዝዝ	ሸዋ	3596	MEGEZEZ	SHEWA
አራት መከራከር	ጉጃም	3577	ARAT MEKERAKER	GOJAM
አምባሰል	ወሎ	3567	AMBASEL	WELO
ካንቺ	ጉንደር	3500	KANCHI	GONDER
አምባ	ሸዋ	3485	AMBA	SHEWA
በራዝ	ጉጃም	3476	BERAZ	GOJAM
አበቀማ	ጉጃም	3468	ABEKEMA	GOJAM
ጋራሙሰታ	ሐረርጌ	3392	GARAMULETA	HARERGHE
ሰገደ	ጉጃም	3355	SEGEDO	GOJAM
በዳ ሮጌ	ሸዋ	3350	BADA ROGI	SHEWA
አጼ ፋሪስ	ጉንደር	3341	ATSE FARIS	GONDER
ፋጋጃ	አርሲ	3310	FAGAJI	ARSI
ሊጋ	ጉንደር	3246	LIGA	GONDER
ዳጉሌ	ጉጃም	3228	DAGUE	GOJAM
ጋራጢጣ	ሐረርጌ	3170	GARATITA	HARERGHE
ሰበል	ሐረርጌ	3130	SABEL	HARERGHE
ሙክታር	ሐረርጌ	3060	MUKTAR	HARERGHE
ሴሪርታ	ሐረርጌ	3060	SERIRTA	HARERGHE
ቸፍ	ጉጃም	3058	CHEF	GOJAM
ዝቋላ	ሸዋ	2989	ZIKWALA	SHEWA
		HEIGHT (M)	NAME OF MOUNTAIN	REGION

* ከፍታው የልተረጋገጠ

* HEIGHT NOT VERIFIED

ከኢትዮጵያ ካርታ ሥራ ባለሥልጣን የተገኘ

Source: Ethiopia Mapping Authority

ብሔራዊ ፓርኮች፣ ክልሎችና መጠለያዎች
 NATIONAL PARKS, GAME RESERVES AND SANCTUARIES

ሠንጠረዥ ሀ.4 TABLE A.4

ብሔራዊ ፓርኮች፣ ክልሎችና መጠለያዎች	ክፍለ ሀገር	ስፋት በኪሎ ሜትር ካሬ		
ብሔራዊ ፓርኮች				
አዋሽ	ሸዋ	720	AWASH	SHEWA
ሰሜን	ጎንደር	150	SIMEN	GONDER
ስምጥ ሸለቆ ሐይቆች	ሸዋ	650	RIFT VALLEY	SHEWA
አዎ	ክፋ	3450	OMO	KEFA
የባሌ ተራራዎች	ሐረርጌ	3000	BALE MTS.	BALE
ደንክል	ጋሞጎፋ	3000	DANAKEL	HARERGHE
ማጉ	ጋሞጎፋ	2200	MAGO	GAMO GOFA
ነጭሳር	ጋሞጎፋ	700	NACHISAR	GAMO GOFA
ዶ.ር አራዊት ክልሎች			GAME RESERVES	
አዋሽ	ሸዋ	700	AWASH WEST	SHEWA
አልደጌ	ሐረርጌ	800	ALDEGHE	HARERGHE
ባሌ	ባሌ	2100	BALE	BALE
ጋምቤላ	ኢሉባቦር	10800	GAMBELA	ILUBABOR
ማጎ	ጋሞጎፋ	3400	MAGO	GAMO GOFA
ገዋኔ	ሐረርጌ	800	GEWANE	HARERGHE
ሚሊ ተንዳሆ	ወሎ	2000	MILLE-TENDAHO	WELO
ሰርዶ	ወሎ	1000	SERDO	WELO
ስጤፋኔ	ጋሞጎፋ	4500	STEFANIE	GAMO GOFA
ጭሬ	ትግራይ	600	CHIRE	TIGRAY
መጠለያዎች			SANCTUARIES	
ሐረር	ሐረርጌ	6000	HARER	HARERGHE
ያቤሎ	ሲዳሞ	1200	YABELO	SIDAMO
		AREA SQ.KM.	NATIONAL PARKS GAME,RESERVES AND,SANCTUARIES	REGION

ማስታወሻ:- ከአዋሽ ፣ ከሰሜን፣ ከአዎ፣ ከስምጥ ሸለቆና ከባሌ በስተቀር የቀሩት ቦታዎች ስፋታቸው በአቅራቢያው ግምት የተሰጠ ነው።

NOTE Area figures are approximate, except for Awash, Simen, Omo, Rift Valley lakes and Bale ከግብርና ሚኒስቴር ክፍሉና ዶ.ር አራዊት ጥበቃና ልማት መምሪያ የተገኘ።

Source: Ministry of Agriculture, Forestry and Wild Life Protection and Development Departement

የዋና ዋና የአየር ምርመራ ጣቢያዎች ላቲቲዩድ፣ ሎንግቲዩድ፣ ከፍታና የዝናብ መጠን
 AVERAGE ANNUAL RAINFALL, LATITUDE, LONGITUDE AND ALTITUDE OF MAJOR WEATHER STATIONS

ሠንጠረዥ ሀ.5 TABLE A.5

የአየር ምርመራ ጣቢያ	ላቲቲዩድ*	ሎንግቲዩድ**	ከፍታው /በሜትር/	አማካይ የዝናም መጠን /በሚሊ. ሜትር/	የዓመቱ ብዛት	የዝናም መጠን /በሚሊ. ሜትር/		STATIONS
						የከፍተኛው ዓመት	የዝቅተኛው ዓመት	
						RAINFALL (IN MILLIMETERES)		
አዲስ አበባ	09° 02'	38° 44'	2408	1179.6	51	1548.3(1996)	902.2(1953)	ADDIS ABABA
ባሕር ዳር	11° 36'	37° 25'	1802	1393.7	35	2036.7(1973)	844.6(1973)	BAHIR DAR
ኮምቦልቻ	11° 94'	39° 45'	1903	1048.3	43	1301.0(1964)	561.3(1984)	COMBOLCHA
ደብረ ማርቆስ	10° 22'	37° 43'	2509	1327	42	1935.4(1958)	1053.0(1978)	DEBRE MARKOS
ደብረ ዘይት	08° 44'	38° 58'	1850	800.1	42	1268.7(1966)	136.4(1996)	DEBRE ZEIT
ድሬዳዋ	09° 45'	41° 52'	1160	638.7	44	1257.7(1996)	357.3(1984)	DIRE DAWA
ጎሬ	08° 10'	35° 25'	2002	2214.4	43	3448.6(1969)	1633.0(1968)	GORE
ጅማ	07° 39'	36° 50'	1740	1477	41	2077.6(1963)	1130.1(1979)	JIMA

ማስታወሻ:- የክንውኑ ክትትል እስከ 1988/89 ድረስ ነው።

NOTE: Number of years of observations is till 1996

በቅንፍ ውስጥ የተመለከቱት ዓመቶች የግሪግኦር ስርዓት የዘመን አቆጣጠር ናቸው።

The years shown in brackets are in Gregorian Calendar.

* ከምድር ሰኞ በስተሰሜን

* North of Equator

** ከግሪንዊች በስተምሥራቅ

** East of Greenwich

ከብሔራዊ የሚትሞሮሎጂ አገልግሎት ድርጅት የተገኘ

Source: National Meteorological Services Agency

የአየር ምርመራ ጣቢያዎች አማካይ ከፍተኛና ዝቅተኛ የአየር ጠባይ ሁኔታ፣
 የዝናም ጠቅላላ መጠን በወር
 AVERAGE MAXIMUM AND MINIMUM TEMPERATURES,
 TOTAL RAINFALL OF MAJOR WEATHER STATIONS BY MONTH

አዲስ አበባ
 ADDIS ABABA

ሠንጠረዥ ሀ.6.1 TABLE A.6.1

ወር	1989/90			MONTH
	የአየሩ ሙቀት		የዝናም መጠን	
	ከፍተኛ	ዝቅተኛ		
ጥር	24.2	10.3	39.2	JANUARY
የካቲት	25.5	7.9	0.0	FEBRUARY
መጋቢት	26.5	11.7	24.5	MARCH
ሚያዝያ	24.4	11.5	51.3	APRIL
ግንቦት	26.8	11.6	38.5	MAY
ሰኔ	24.6	12.0	115.0	JUNE
ሐምሌ	21.8	11.0	267.6	JULY
ነሐሴ	22.0	11.1	194.3	AUGUST
መስከረም	23.5	11.5	114.8	SEPTEMBER
ጥቅምት	23.2	11.0	72.4	OCTOBER
ገዳር	22.6	10.0	50.3	NOVEMBER
ታህሳስ	24.3	8.1	6.5	DECEMBER
የዓመቱ	24.1	10.6	974.4	ANNUAL
	MAX.	MIN.		
	TEMPERATURE		RAIN	
	1997			

ባሕር ዳር
 BAHIR DAR

ሠንጠረዥ ሀ.6.2 TABLE A.6.2

ወር	1989/90			MONTH
	የአየሩ ሙቀት		የዝናም መጠን	
	ከፍተኛ	ዝቅተኛ		
ጥር	27.1	10.0	0.0	JANUARY
የካቲት	29.3	11.2	0.0	FEBRUARY
መጋቢት	30.5	15.3	19.4	MARCH
ሚያዝያ	29.8	15.3	29.1	APRIL
ግንቦት	28.2	15.7	237.5	MAY
ሰኔ	26.5	14.8	121.7	JUNE
ሐምሌ	24.5	13.8	421.3	JULY
ነሐሴ	25.2	13.8	260.6	AUGUST
መስከረም	26.8	12.3	209.6	SEPTEMBER
ጥቅምት	26.9	12.6	155.2	OCTOBER
ገዳር	27.5	13.6	23.4	NOVEMBER
ታህሳስ	27.9	11.4	10.1	DECEMBER
የዓመቱ	27.5	13.3	1487.9	ANNUAL
	MAX.	MIN.		
	TEMPERATURE		RAIN	
	1997			

() መረጃው የተሟላ ባይሆንም ትክክል እንደሆነ ታስቧል።
 () Data are incomplete but assumed to be representative
 x መረጃ አልተገኘም
 x Data not available

ማስታወሻ: የዝናም መጠን የተሰጠው በሚሊ ሜትር ነው።
 NOTE: The amount of rainfall is given in millimeters
 የአየር ሙቀት የተሰጠው በዲግሪ ሴንትግሬድ ነው።
 Temperature is given in degrees centigrade.

የአየር ምርመራ ጣቢያዎች አማካይ ከፍተኛና ዝቅተኛ የአየር ጠባይ ሁኔታ፣
የዝናም ጠቅላላ መጠን በወር

AVERAGE MAXIMUM AND MINIMUM TEMPERATURES,
TOTAL RAINFALL OF MAJOR WEATHER STATIONS BY MONTH

ኮምቦሊቻ
COMBOLCHA

ሠንጠረዥ ሀ.6.3 TABLE A.6.3

ወር	1989/90			
	የአየር ሙቀት		የዝናም መጠን	
	ከፍተኛ	ዝቅተኛ		
ጥር	23.5	11.1	33.6	JANUARY
የካቲት	25.7	8.6	0.0	FEBRUARY
መጋቢት	27.1	13.4	64.0	MARCH
ሚያዝያ	26.8	13.5	69.0	APRIL
ግንቦት	29.0	13.3	13.6	MAY
ሰኔ	29.0	14.6	104.2	JUNE
ሐምሌ	28.0	14.1	234.8	JULY
ነሐሴ	26.9	14.1	216.3	AUGUST
መስከረም	27.2	12.9	52.0	SEPTEMBER
ጥቅምት	25.9	11.5	154.6	OCTOBER
ኅዳር	24.8	10.6	87.0	NOVEMBER
ታህሳስ	24.7	8.3	0.0	DECEMBER
የዓመቱ	26.5	12.3	1029.1	ANNUAL
	MAX.	MIN.		
	TEMPERATURE		RAIN	MONTH
	1997			

ደብረ ማርቆስ
DEBRE MARKOS

ሠንጠረዥ ሀ.6.4 TABLE A.6.4

ወር	1989/90			
	የአየር ሙቀት		የዝናም መጠን	
	ከፍተኛ	ዝቅተኛ		
ጥር	23.4	9.2	14.3	JANUARY
የካቲት	25.3	9.9	0.0	FEBRUARY
መጋቢት	25.9	11.7	31.5	MARCH
ሚያዝያ	24.1	11.8	97.5	APRIL
ግንቦት	23.8	11.5	118.8	MAY
ሰኔ	21.1	11.1	151.2	JUNE
ሐምሌ	18.9	11.1	285.4	JULY
ነሐሴ	19.7	10.9	338.8	AUGUST
መስከረም	21.6	10.5	205.8	SEPTEMBER
ጥቅምት	22.0	10.6	183.5	OCTOBER
ኅዳር	22.0	10.7	85.0	NOVEMBER
ታህሳስ	23.2	9.3	6.9	DECEMBER
የዓመቱ	22.6	10.7	1518.7	ANNUAL
	MAX.	MIN.		
	TEMPERATURE		RAIN	MONTH
	1997			

- () መረጃው የተሟላ ባይሆንም ትክክል እንደሆነ ታስቧል።
- () Data are incomplete but assumed to be representative
- x መረጃ አልተገኘም
- x Data not available

ማስታወሻ:- የዝናም መጠን የተሰጠው በሚሊ ሜትር ነው።

NOTE: The amount of rainfall is given in millimeters

የአየር ሙቀት የተሰጠው በዲግሪ ሴንትግሬድ ነው።

Temperature is given in degrees centigrade

የአየር ምርመራ ጣቢያዎች አማካይ ከፍተኛና ዝቅተኛ የአየር ጠባይ ሁኔታ፣
የዝናም ጠቅላላ መጠን በወር

AVERAGE MAXIMUM AND MINIMUM TEMPERATURES,
TOTAL RAINFALL OF MAJOR WEATHER STATIONS BY MONTH

ደብረ ዘይት
DEBRE ZEIT

ሠንጠረዥ ሀ.6.5 TABLE A.6.5

ወር	1989/90			1997
	የአየር ሙቀት		የዝናም መጠን	
	ከፍተኛ	ዝቅተኛ		
ጥር	25.3	11.4	35.1	JANUARY
የካቲት	27.5	10.2	0.0	FEBRUARY
መጋቢት	29.0	13.9	26.7	MARCH
ሚያዝያ	27.2	14.0	74.8	APRIL
ግንቦት	29.9	13.6	13.6	MAY
ሰኔ	27.7	14.1	122.7	JUNE
ሐምሌ	24.8	13.8	235.8	JULY
ነሐሴ	25.3	13.8	171.8	AUGUST
መስከረም	26.9	13.3	61.4	SEPTEMBER
ጥቅምት	25.9	13.3	103.9	OCTOBER
ገዳር	25.3	12.6	20.9	NOVEMBER
ታህሳስ	25.9	9.8	0.0	DECEMBER
የዓመቱ	26.8	13.5	866.7	ANNUAL
	MAX.	MIN.		
	TEMPERATURE		RAIN	MONTH
	1997			

ድሬዳዋ
DIRE DAWA

ሠንጠረዥ ሀ.6.6 TABLE A.6.6

ወር	1989/90			1997
	የአየር ሙቀት		የዝናም መጠን	
	ከፍተኛ	ዝቅተኛ		
ጥር	28.4	15.3	56.8	JANUARY
የካቲት	29.9	14.6	0.0	FEBRUARY
መጋቢት	32.2	19.6	95.2	MARCH
ሚያዝያ	31.3	19.7	142.4	APRIL
ግንቦት	33.0	20.8	34.4	MAY
ሰኔ	34.4	21.3	75.6	JUNE
ሐምሌ	33.0	20.8	81.1	JULY
ነሐሴ	33.6	20.1	102.9	AUGUST
መስከረም	34.9	21.9	16.2	SEPTEMBER
ጥቅምት	30.2	17.9	265.9	OCTOBER
ገዳር	29.1	17.1	26.7	NOVEMBER
ታህሳስ	29.5	14.8	0.1	DECEMBER
የዓመቱ	31.6	18.7	897.3	ANNUAL
	MAX.	MIN.		
	TEMPERATURE		RAIN	MONTH
	1997			

() መረጃው የተሟላ ባይሆንም ትክክል እንደሆነ ታስቧል።

() Data are incomplete but assumed to be representative

x መረጃ አልተገኘም

x Data not available

ማስታወሻ:- የዝናም መጠን የተሰጠው በሚሊ ሜትር ነው።

NOTE: The amount of rainfall is given in millimeters

የአየር ሙቀት የተሰጠው በዲግሪ ሴንትግሬድ ነው።

Temperature is given in degrees centigrade

የአየር ምርመራ ጣቢያዎች አማካይ ከፍተኛና ዝቅተኛ የአየር ጠባይ ሁኔታ፣
የዝናም ጠቅላላ መጠን በወር

AVERAGE MAXIMUM AND MINIMUM TEMPERATURES,
TOTAL RAINFALL OF MAJOR WEATHER STATIONS BY MONTH

ሮቤ
ROBE

ሠንጠረዥ ሀ.6.7

TABLE A.6.7

ወር	1989/90			
	የአየር ሙቀት		የዝናም መጠን	
	ከፍተኛ	ዝቅተኛ		
ጥር	23.3	6.1	6.5	JANUARY
የካቲት	24.5	5.5	0.0	FEBRUARY
መጋቢት	24.4	7.7	88.8	MARCH
ሚያዝያ	27.4	9.9	135.4	APRIL
ግንቦት	22.1	8.8	49.4	MAY
ሰኔ	23.2	8.2	59.2	JUNE
ሐምሌ	21.8	8.8	82.2	JULY
ነሐሴ	22.2	10.0	183.9	AUGUST
መስከረም	21.6	8.6	118.4	SEPTEMBER
ጥቅምት	19.5	9.8	130.5	OCTOBER
ኅዳር	19.9	9.3	109.9	NOVEMBER
ታህሳስ	20.6	8.0	43.9	DECEMBER
የዓመቱ	22.1	8.9	906.0	ANNUAL
	MAX.	MIN.	RAIN	MONTH
	TEMPERATURE			
	1997			

ጎሬ
GORE

ሠንጠረዥ ሀ.6.8

TABLE A.6.8

ወር	1989/90			
	የአየር ሙቀት		የዝናም መጠን	
	ከፍተኛ	ዝቅተኛ		
ጥር	24.4	13.9	22.1	JANUARY
የካቲት	25.7	14.2	11.3	FEBRUARY
መጋቢት	25.6	14.4	42.1	MARCH
ሚያዝያ	24.0	14.4	277.6	APRIL
ግንቦት	22.9	13.6	275.0	MAY
ሰኔ	21.9	13.2	328.3	JUNE
ሐምሌ	20.7	13.5	333.7	JULY
ነሐሴ	21.3	13.2	395.8	AUGUST
መስከረም	22.9	13.3	241.3	SEPTEMBER
ጥቅምት	23.0	13.6	296.8	OCTOBER
ኅዳር	22.8	13.8	76.1	NOVEMBER
ታህሳስ	24.0	14.0	2.9	DECEMBER
የዓመቱ	23.2	13.7	2345.2	ANNUAL
	MAX.	MIN.	RAIN	MONTH
	TEMPERATURE			
	1997			

() መረጃው የተሟላ ባይሆንም ትክክል እንደሆነ ታስባል፡፡

() Data are incomplete but assumed to be representative

x መረጃ አልተገኘም

x Data not available

ማስታወሻ:- የዝናም መጠን የተሰጠው በሚሊ ሜትር ነው፡፡

NOTE: The amount of rainfall is given in millimeters

የአየር ሙቀት የተሰጠው በዲግሪ ሴንትግሬድ ነው፡፡

Temperature is given in degrees centigrade

የአየር ምርመራ ጣቢያዎች አማካይ ከፍተኛና ዝቅተኛ የአየር ጠባይ ሁኔታ፣
የዝናሙ ጠቅላላ መጠን በወር

AVERAGE MAXIMUM AND MINIMUM TEMPERATURES,
TOTAL RAINFALL OF MAJOR WEATHER STATIONS BY MONTH

ጅማ
JIMMA

ሠንጠረዥ ሀ.6.9

TABLE A.6.9

ወር	1989/90			
	የአየሩ ሙቀት		የዝናም መጠን	
	ከፍተኛ	ዝቅተኛ		
ጥር	27.8	10.7	66.3	JANUARY
የካቲት	29.8	6.6	0.0	FEBRUARY
መጋቢት	30.9	12.2	68.7	MARCH
ሚያዝያ	27.6	13.8	178.0	APRIL
ግንቦት	27.3	13.4	254.6	MAY
ሰኔ	26.4	14.1	236.9	JUNE
ሐምሌ	25.3	13.9	122.4	JULY
ነሐሴ	25.7	14.2	256.0	AUGUST
መስከረም	27.4	13.7	148.1	SEPTEMBER
ጥቅምት	27.2	13.6	336.7	OCTOBER
ገዳር	27.1	13.6	213.2	NOVEMBER
ታህሳስ	27.7	11.5	36.1	DECEMBER
የዓመቱ	27.5	12.7	1916.7	ANNUAL
	MAX.	MIN.		
	TEMPERATURE		RAIN	MONTH
	1997			

() መረጃው የተሟላ ባይሆንም ትክክል እንደሆነ ታስቧል።

() Data are incomplete but assumed to be representative

x መረጃ አልተገኘም

x Data not available

ማስታወሻ:- የዝናም መጠን የተሰጠው በሚሊ ሜትር ነው።

NOTE: The amount of rainfall is given in millimeters

የአየር ሙቀት የተሰጠው በዲግሪ ሴንትግሬድ ነው።

Temperature is given in degrees centigrade

ከብሔራዊ ሜትዎሮሎጂ አገልግሎት ድርጅት የተገኘ።

Source: National Meteorological Services Agency

የአየር ምርመራ ጣቢያዎች አማካይ ከፍተኛና ዝቅተኛ የአየር ጠባይ ሁኔታ፣
የዝናሙ ጠቅላላ መጠን በወር

AVERAGE MAXIMUM AND MINIMUM TEMPERATURES,
TOTAL RAINFALL OF MAJOR WEATHER STATIONS BY MONTH

ጅማ
JIMMA

ሠንጠረዥ ሀ.6.9

TABLE A.6.9

ወር	1989/90			የዝናም መጠን	
	የአየር ሙቀት		የዝናም መጠን		
	ከፍተኛ	ዝቅተኛ			
ጥር	27.8	10.7	66.3	JANUARY	
የካቲት	29.8	6.6	0.0	FEBRUARY	
መጋቢት	30.9	12.2	68.7	MARCH	
ሚያዝያ	27.6	13.8	178.0	APRIL	
ግንቦት	27.3	13.4	254.6	MAY	
ሰኔ	26.4	14.1	236.9	JUNE	
ሐምሌ	25.3	13.9	122.4	JULY	
ነሐሴ	25.7	14.2	256.0	AUGUST	
መስከረም	27.4	13.7	148.1	SEPTEMBER	
ጥቅምት	27.2	13.6	336.7	OCTOBER	
ገዳር	27.1	13.6	213.2	NOVEMBER	
ታህሳስ	27.7	11.5	36.1	DECEMBER	
የዓመቱ	27.5	12.7	1916.7	ANNUAL	
	MAX.	MIN.			
	TEMPERATURE		RAIN	MONTH	
	1997				

() መረጃው የተሟላ ባይሆንም ትክክል እንደሆነ ታስቧል።

() Data are incomplete but assumed to be representative

x መረጃ አልተገኘም

x Data not available

ማስታወሻ:- የዝናም መጠን የተሰጠው በሚሊ ሜትር ነው።

NOTE: The amount of rainfall is given in millimeters

የአየር ሙቀት የተሰጠው በዲግሪ ሴንትግሬድ ነው።

Temperature is given in degrees centigrade

ከብሔራዊ ሜትዎሮሎጂ አገልግሎት ድርጅት የተገኘ።

Source: National Meteorological Services Agency

ክፍል ለ- ስለ ሕዝብ

SECTION B- POPULATION

ክፍል-ለ ስለሕዝብ

በዚህ መጽሔት የቀረቡት መረጃዎች የተገኙት ጥቅምት 1987 የተካሄደውን የሕዝብና የቤቶች ቆጠራ ውጤት መሠረት በማድረግ ነው። ከ1987 እስከ 1992 የሕዝብ ብዛት ትንበያም ተዘጋጅቶ ቀርቧል። በዚህ መሠረት የሐምሌ ወር 1991 የኢትዮጵያ ጠቅላላ የሕዝብ ብዛት ግምት 61,672,000 ሲሆን ከዚህ 52,598,000 የገጠር እንደሁም 9,074,000 የከተማ ነዋሪዎች ናቸው። በቆጠራው የተሸፈኑት ከተሞች የክልል የዞንና የወረዳ ርዕሰ ከተማ የሆኑትን፣ የከተማ ቀበሌዎች የተቋቋሙባቸውና ነዋሪዎቹ በአብዛኛው እርሻ ነክ ባልሆኑ ሥራዎች የተሰማሩባቸውን ስፍራዎች በሙሉ በከተማነት በመቀጠር ነው።

በዚህ መጽሔት የቀረቡት ሕዝብን የሚመለከቱ መረጃዎች ቀጥሎ የተመለከቱት ናቸው። የክልሎች፣ የዞኖችና የወረዳዎች የሕዝብ ብዛት በጾታ ፣ የቆዳ ስፋትና በእያንዳንዱ ኪሎ ሜትር ካሬ በአማካይ የሠፈረው ሕዝብ ብዛት(የአፋርና የሱማሌን ክልሎች አይጨምርም) ፣ የከተሞች የሕዝብ ብዛት በጾታ ፣ እንዲሁም የየዓመቱ የሕዝብ ብዛት ትንበያ በክልልና በዕድሜ መደብ ናቸው። የክልሎች ፣ ዞኖችና ወረዳዎች የስፋት መለኪያዎች የተገኙት ለቆጠራ ሥራ እንዲረዱ ከተሠሩት ካርታዎች ስለሆነ ፣ ትክክለኛውን ድንበር ላያመለክቱ ይችላሉ። ከኢትዮጵያ ካርታ ሥራ ባለሥልጣን የተሰጠ አይደለም። እነዚህም መረጃዎች የቀረቡት ከዚህ በታች በተመለከቱት ሰንጠረዦች ዝርዝር መሠረት ነው።

ሰንጠረዥ ለ.1 ጠቅላላ የኢትዮጵያ ሕዝብ ብዛት በክልል፣ በጾታ፣ በገጠርና በከተማ፡ ሐምሌ 1991.

ሰንጠረዥ ለ.2 ጠቅላላ የኢትዮጵያ ሕዝብ ብዛት በዕድሜ መደብ፣ በጾታ፣ በገጠርና በከተማ፡ ሐምሌ 1991.

ሰንጠረዥ ለ.3 የሕዝብ ብዛት በጾታ፣ የቆዳ ስፋት፣ በኪ/ሜትር ካሬ የሰፈረው ሕዝብ ብዛት፣ በክልል፣ በዞንና በወረዳ

ሰንጠረዥ ለ.4 የከተሞች የሕዝብ ብዛት በክልል፣ በወረዳና በጾታ፡ ጥቅምት-1987

ሰንጠረዥ ለ.5.1--ለ.5.6 የየዓመቱ የኢትዮጵያ ሕዝብ ብዛት በክልል፣ በጾታ፣ በገጠርና በከተማ፡ 1986 - 1992.

ሰንጠረዥ ለ.6.1--ለ.6.6 የየዓመቱ የኢትዮጵያ ሕዝብ ብዛት ትንበያ በዕድሜ መደብ፣ በጾታ፣ በገጠርና በከተማ፡ 1986 - 1992.

SECTION-B POPULATION

The population figures in this issue are based on the results of the October 1994 National Population and Housing Census of Ethiopia. The population estimates presented for July 1995-2000 are derived by projecting the 1994 census. Therefore, the total projected population of the country for July 1999 is estimated to be 61,672,000 persons of which 52,598,000 are rural and 9,074,000 are urban. Urban areas refer to all capitals of regions, zones and weredas, and it also include localities with urban kebeles whose inhabitants are primarily engaged in non-agricultural activities.

The population data in this issue include population of regions, zones and weredas by sex ; population size by sex, area in square kilometer and density by region, zone and wereda (Excluding Affar and Somali Regions); Annual population projection by regions, age-group, sex, rural and urban areas. Areas of regions, zones and weredas are calculated from maps drawn to assist in census work and are not from the Ethiopian Mapping Authority. The list of tables in which these data are presented are given below.

Table B.1 Total population of Ethiopia by region, sex, urban and rural Areas: July 1999.

Table B.2 Total population of Ethiopia by age-group, sex, urban and rural Areas: July 1999.

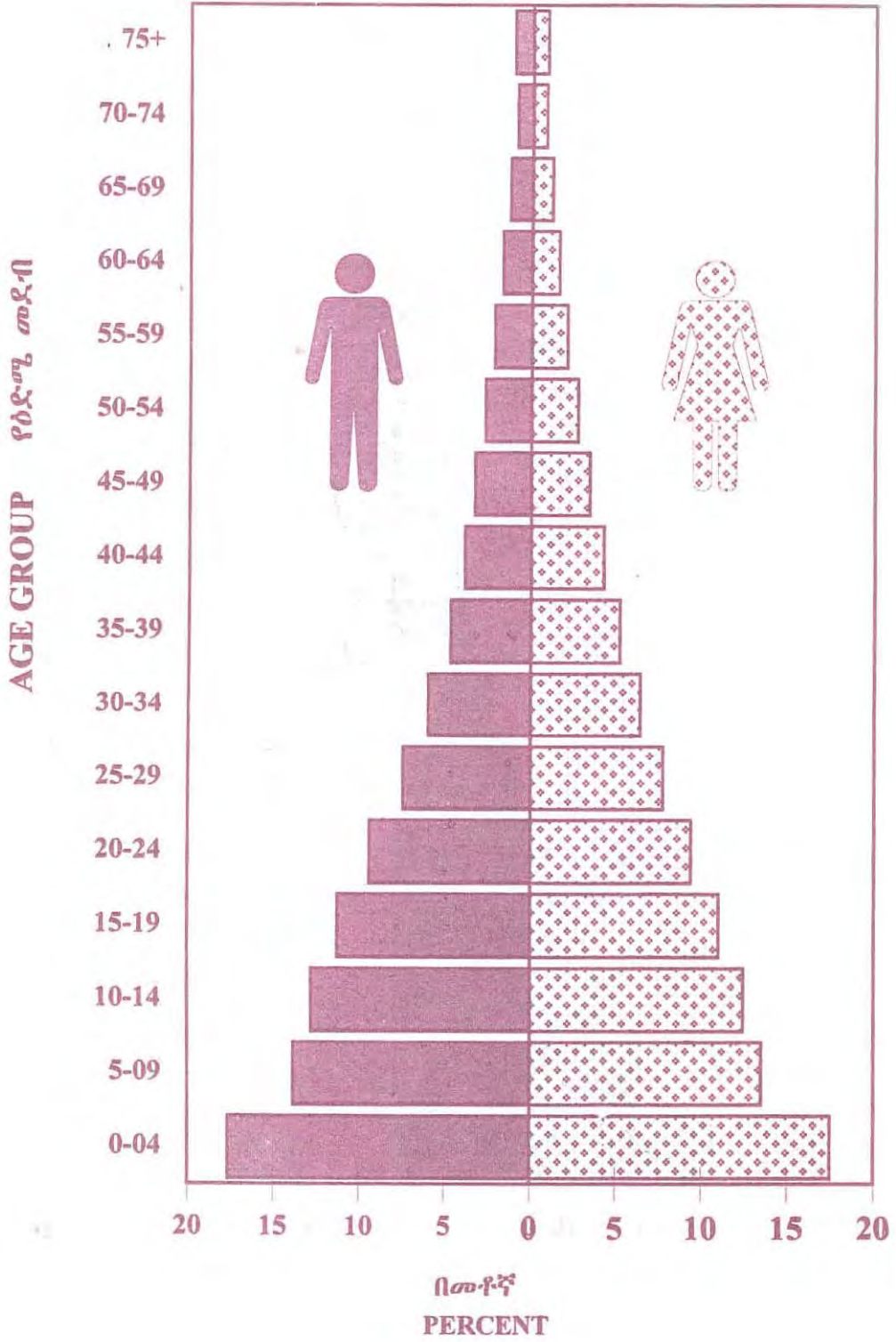
Table B.3 Population size by sex, area and density per sq.km by region, zone and wereda.

Table B.4 Population size of towns by regions, zones and weredas by sex.

Table B.5.1-B.5.6 Annual population size of Ethiopia by regions, sex, rural and urban areas:
1994 - 2000.

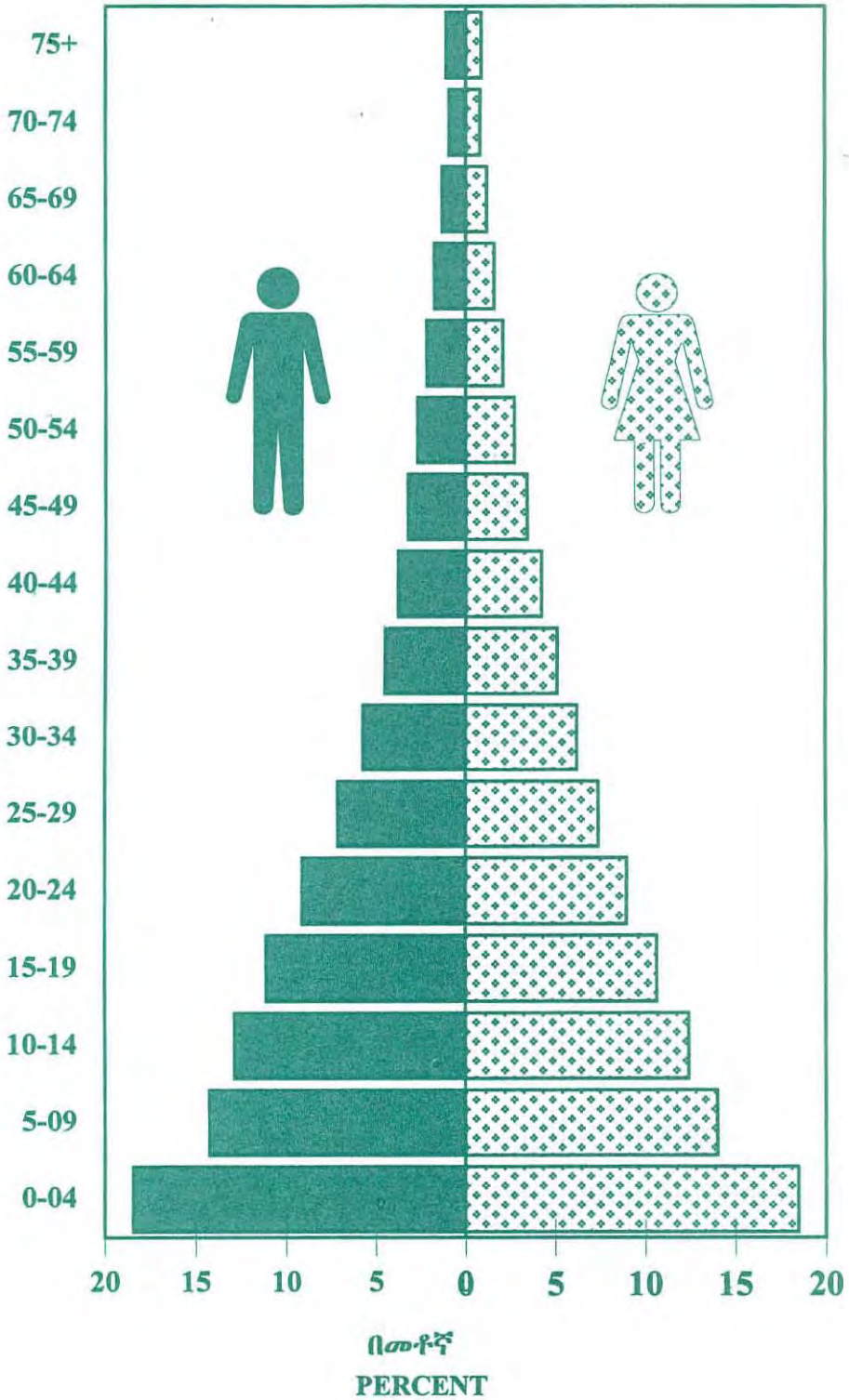
Table B.6.1-B.6.6 Annual population size of Ethiopia by five year age-group, sex, rural and urban areas: 1994 - 2000.

የኢትዮጵያ ሕዝብ ፕራግሚድ:1991
 TOTAL POPULATION PYRAMID: 1999



የገጠና ሕዝብ ፒራሚድ:1999
 RURAL POPULATION PYRAMID: 1999

የዕድሜ ስጦታ
 AGE GROUP



የከተማ ሕዝብ ፒራሚድ:1999
 URBAN POPULATION PYRAMID: 1999



ሰንጠረዥ: A-1 ጠቅላላ የኢትዮጵያ ሕዝብ ብዛት በፆታ፣ በክልል፣ በገጠናና በከተማ፡ ሐምሌ 1991
 Table: B.1 Total Population of Ethiopia by Sex, Region, Urban and Rural: July 1/ 1999.

ሰንጠረዥ: A-1		Table: B.1 /በሺህ/								
ክልል	ከተማ			ገጠና			ጠቅላላ ድምር			Region
	ወንድ	ሴት	ድምር	ወንድ	ሴት	ድምር	ወንድ	ሴት	ድምር	
ትግራይ	290	303	593	1,477	1,523	3,000	1,767	1,826	3,593	Tigray
አፋር	53	42	95	614	479	1,093	667	521	1,188	Affar
አማራ	797	807	1,604	7,141	7,105	14,246	7,938	7,912	15,850	Amara
አርጌያ	1,255	1,265	2,520	9,578	9,596	19,174	10,833	10,861	21,694	Oromiya
ሶማሌ	289	246	535	1,663	1,404	3,067	1,952	1,650	3,602	Somali
ቤኒሻንጉል-ጉሙዝ	23	22	45	241	237	478	264	259	523	Benishngul-Gumuz
የደቡብ ብሔር/ብሔረሰቦችና ሕዝቦች	453	458	911	5,576	5,645	11,221	6,029	6,103	12,132	Southern Nations/Nationalities and Peoples
ጋምቤላ	18	17	35	87	84	171	105	101	206	Gambella
ሓረሪ	47	46	93	31	30	61	78	76	154	Harari
አዲስ አበባ	1,169	1,255	2,424	0	0	0	1,169	1,255	2,424	Addis Ababa
ድረደዋ ጊቤያዊ አስተዳደር	110	109	219	44	43	87	154	152	306	Dire Dawa provisional Administration
ድምር	4,504	4,570	9,074	26,452	26,146	52,598	30,956	30,716	61,672	Total
	Male	Female	Total	Male	Female	Total	Male	Female	Total	Region
	Urban			Rural			Total			

ሰንጠረዥ: ለ-2 ጠቅላላ የኢትዮጵያ ሕዝብ ብዛት በዕድሜ መደብ፣ በፆታ፣ በገጠርና በከተማ: ሐምሌ 1991

Table: B.2 Total Population of Ethiopia by Age Group, Sex, Urban and Rural: July 1/1999.

ሰንጠረዥ: ለ-2

Table: B.2

ዕድሜ	ከተማ			ገጠር			ድምር			
	ወንድ	ሴት	ጠቅላላ	ወንድ	ሴት	ጠቅላላ	ወንድ	ሴት	ጠቅላላ	
0-4	589,576	539,965	1,129,540	4,877,164	4,828,350	9,705,515	5,466,740	5,368,315	10,835,055	0-4
5-9	508,191	490,347	998,538	3,767,150	3,656,923	7,424,073	4,275,341	4,147,270	8,422,610	5-9
10-14	552,981	576,800	1,129,780	3,400,081	3,245,402	6,645,483	3,953,062	3,822,202	7,775,263	10-14
15-19	552,307	595,376	1,147,682	2,932,854	2,780,416	5,713,270	3,485,160	3,375,792	6,860,952	15-19
20-24	505,648	534,587	1,040,234	2,406,869	2,340,848	4,747,718	2,912,517	2,875,435	5,787,952	20-24
25-29	421,649	441,785	863,434	1,883,058	1,930,369	3,813,427	2,304,707	2,372,154	4,676,862	25-29
30-34	341,552	346,177	687,729	1,509,401	1,619,133	3,128,534	1,850,953	1,965,309	3,816,262	30-34
35-39	258,154	263,089	521,244	1,191,519	1,331,981	2,523,500	1,449,673	1,595,070	3,044,743	35-39
40-44	201,260	199,171	400,431	997,459	1,104,237	2,101,696	1,198,719	1,303,408	2,502,127	40-44
45-49	164,100	151,309	315,409	851,478	895,610	1,747,088	1,015,578	1,046,919	2,062,497	45-49
50-54	125,309	119,650	244,959	711,762	713,551	1,425,313	837,071	833,201	1,670,272	50-54
55-59	92,494	93,182	185,675	577,462	546,567	1,124,028	669,956	639,748	1,309,704	55-59
60-64	69,456	74,845	144,302	459,087	415,792	874,879	528,543	490,637	1,019,181	60-64
65-69	50,707	57,874	108,581	348,911	305,426	654,338	399,618	363,300	762,918	65-69
70-74	33,285	39,081	72,366	246,122	207,485	453,608	279,407	246,566	525,973	70-74
75ና በላይ	37,333	46,762	84,095	291,622	223,910	515,532	328,955	270,672	599,627	75+
ድምር	4,504,000	4,570,000	9,074,000	26,452,000	26,146,000	52,598,000	30,956,000	30,716,000	61,672,000	Total
	Male	Female	Total	Male	Female	Total	Male	Female	Total	Age
	Urban			Rural			Total			

የክልል፣ የዞን፣ የወረዳ፣ የቆዳ ስፋትና በኪሎ ሜትር ካራ የሰፈረ ሕዝብ ብዛት በዓመት ስምረት 1991
Population Size by Sex, Area and Density by Region, Zone and Wereda : July 1999

ሰንጠረዥ ለ-3

TABLE B.3

ክልል ዞንና ወረዳ	የሕዝብ ብዛት			ስፋት በኪ.ሜ/ካራ	በኪ.ሜ/ካራ የሰፈረ ሰው	
	ወንድ	ሴት	ጅምር			
ትግራይ ክልል	1,767,000	1,825,997	3,592,997	50,078.64	71.7	TIGRAY REGION
ምዕራባዊ ዞን	422,321	414,858	837,179	24,708.84	33.9	MIRABAWI ZONE
ቃፍታ ሁመራ	30,386	26,840	57,226	6,196.56	9.2	KAFTA HUMERA
ታህታይ አዲያበ	47,186	45,614	92,800	3,865.07	24.0	TAHTAY ADIYABO
ሳዕላይ አዲያበ	45,726	44,840	90,566	1,820.94	49.7	LAELAY ADIYABO
ታህታይ ቆራሮ	48,361	49,157	97,518	646.88	150.8	TAHTAY KORARO
መደባይ ዛና	54,018	56,197	110,215	1,080.94	102.0	MEDEBAY ZANA
አስገደ ዕምብላ	55,621	53,406	109,027	2,357.50	46.2	ASEGEDE TSIMBELA
ፀለምቲ	56,066	54,427	110,493	2,496.25	44.3	TSELEMTI
ወልቃይት	51,264	50,761	102,025	4,142.82	24.6	WELKAIT
ፀገደ	33,693	33,616	67,309	2,101.88	32.0	TSGEDE
መካከለኛው ዞን	526,689	547,495	1,074,184	10,353.50	103.8	MEHAKELEGNAW ZONE
መረብለኸ	43,810	44,705	88,515	1,214.69	72.9	MEREB LEHE
እንትሮ	70,933	77,657	148,590	1,302.50	114.1	ENTICHO
ወርዲ ለኸ	60,746	64,293	125,039	1,258.13	99.4	WERIE LEHE
አድዋ	61,986	64,254	126,240	646.78	195.2	ADWA
ሳዕላይ ማይጨው	51,976	53,335	105,311	554.09	190.1	LAELAY MAYCHEW
ታህታይ ማይጨው	43,748	45,353	89,101	567.84	156.9	TAHTAY MAYCHEW
ናዕደር ዓዴት	46,847	48,834	95,681	959.10	99.8	NAEDER ADET
ቆላ ተምቤን	63,751	65,358	129,109	1,389.70	92.9	KOLA TEMBEN
ደጉዓ ተምቤን	49,772	50,862	100,634	1,109.72	90.7	DEGUA TEMBEN
አበርገለ	33,120	32,844	65,964	1,350.95	48.8	ABERGELE
ምስራቃዊ ዞን	321,543	348,433	669,976	5,705.34	117.4	MISRAKAWI ZONE
ጉሎ መኸዳ	43,727	46,188	89,915	633.74	141.9	GULOMAHDA
ኢሮብ	9,692	10,373	20,065	933.45	21.5	EROB
ሳዕሲዕ ዓዕዳአምባ	54,629	60,972	115,601	933.12	123.9	SAESI TSAEDAEMBA
ገንታ አፈሹም	69,387	74,396	143,783	525.93	273.4	GANTA AFESHUM
ሐውዜን	51,237	54,225	105,462	805.95	130.9	HAWZEN
ውቅሮ	48,233	50,788	99,021	987.83	100.2	WUKRO
አዕቢ ወንበርታ	44,638	51,491	96,129	885.32	108.6	ATSBI WENBERTA
	MALE	FEMALE	TOTAL	AREA IN SQ. KM	DENSITY	REGION,ZONE AND WEREDA
	POPULATION					

የክልል፣ የዞን፣ የወረዳ፣ የቆዳ ስፋትና በኪሎ ሜትር ካራ የሰፈረ ሕዝብ ብዛት በጾታ፣ ሐምሌ 1991
 Population Size by Sex, Area and Density by Region, Zone and Wereda : July 1999

ሰንጠረዥ ለ-3(የተጠለ)

TABLE B.3(Cont'd)

ክልል ዞንና ወረዳ	የሕዝብ ብዛት			በኪሜ/ካራ	በኪሜ/ካራ የሰፈረ ሰው	
	ወንድ	ሴት	ጅምር			
ደቡባዊ ዞን	496,447	515,211	1,011,658	9,310.96	108.7	DEBUBAWI ZONE
ሳምራ	49,470	50,825	100,295	1,538.74	65.2	SAMRE
እንደርታ	59,032	61,693	120,725	1,339.93	90.1	ENDERTA
ሕንጣሎ ዋጅራት	61,815	64,324	126,139	1,764.07	71.5	H INTALO WAJIRAT
አላጅ	45,985	48,996	94,981	755.63	125.7	ALAJE
እንዳመሆኔ	45,677	49,020	94,697	599.70	157.9	ENDAMEHONI
ራያና አዘበ	48,937	50,702	99,639	1,440.63	69.2	RAYAAZEBO
አላማጣ	54,221	55,667	109,888	550.32	199.7	ALAMATA
አፍላ	69,360	72,995	142,355	1,297.50	109.7	OFLA
መቀሌ	61,950	60,989	122,939	24.44	5,030.2	MEKELE
አፋር ክልል(1)	667,004	521,000	1,188,004			AFFAR REGION(1)
ዞን 1	199,693	152,954	352,647			ZONE 1
አሳይታ	32,137	25,382	57,519			AYISAITA
ዱብቲ	42,943	29,867	72,810			DUBTI
አፋምቦ	7,687	6,778	14,465			AFAMBO
ሚሌ	42,064	33,508	75,572			MILE
ኤሊዳር	30,249	23,630	53,879			ELIDAR
ጭፍራ	44,613	33,789	78,402			CHIFRA
ዞን 2	128,602	105,920	234,522			ZONE 2
ኢረብቲ	22,987	18,437	41,424			EREBTI
ኮነባ	22,226	17,574	39,800			KONEBA
አብዓላ	15,738	13,577	29,315			ABALA
መጋሌ	11,309	9,771	21,080			MEGALE
በራህሌ	19,704	16,022	35,726			BERAHLE
ዳሎል	27,333	23,075	50,408			DALUL
አፍዴራ	9,305	7,464	16,769			AFDERA
ዞን 3	89,647	72,722	162,369			ZONE 3
አሚባራ	24,546	19,186	43,732			AMIBARA
	MALE	FEMALE	TOTAL	AREA IN	DENSITY	REGION,ZONE
	POPULATION			SQ. KM		AND WEREDA

(1)-የሐምሌ 15/1988 የሕዝብና ቤቶች ቆጠራ ውጤት።

(1)--july 22/1996 population and housing census result.

የክልል፣ የዞን፣ የወረዳ፣ የቆዳ ስፋትና በኪሎ ሜትር ካራ የሰፈረ ሕዝብ ብዛት በጾታ፡ ሐምሌ 1991
Population Size by Sex, Area and Density by Region, Zone and Wereda : July 1999

ሰንጠረዥ ለ-3(የተጠለ)

TABLE B.3(Cont'd)

ክልል ዞንና ወረዳ	የሕዝብ ብዛት			ስፋት በኪሜ/ካራ	በኪሜ/ካራ የሰፈረ ሰው	
	ወንድ	ሴት	ጅምር			
አዋሽ ፈንታሌ	10,645	9,540	20,185			AWASH FENTALE
ገዋኔ	17,396	13,062	30,458			GEWANE
ዱለቻ	8,657	7,509	16,166			DULECHA
ቡራ ሙዳይቲ	22,683	17,988	40,671			BURE MUDAYTU
አርጎባ ልዩ ወረዳ	5,720	5,437	11,157			ARGOBA SPECIAL WEREDA
ዞን 4	74,754	60,793	135,547			ZONE 4
አውራ	10,655	9,141	19,796			AURA
ዕዋ	20,710	16,933	37,643			EWA
ቴሩ	20,839	17,050	37,889			TERU
ያሎ	12,386	9,526	21,912			YALO
ጎሊና	10,164	8,143	18,307			GULINA
ዞን 5	174,308	128,611	302,919			ZONE 5
ተላላክ	41,282	29,012	70,294			TELALAK
ደዌ	35,515	25,972	61,487			DEWE
አርጡማ	29,282	20,365	49,647			ARTUMA
ፉርሲ	38,960	29,408	68,368			FURSI
ሰሙርቢና ገለአሎ	29,269	23,854	53,123			SIMUROBI GELE'ALO
አማራ ክልል	7,937,993	7,911,998	15,849,991	159,173.66	99.6	AMARA REGION
ሰሜን ጎንደር ዞን	1,215,374	1,182,917	2,398,291	48,204.39	49.8	SEMEN GONDAR ZONE
አደ አርቃይ	61,564	60,610	122,174	2,231.90	54.7	ADDI ARKAY
በየዳ	43,101	43,930	87,031	1,150.16	75.7	BEYEDA
ጃናሞራ	71,159	71,299	142,458	1,729.54	82.4	JANAMORA
ደባርቅ	69,295	69,429	138,724	1,512.22	91.7	DEBARK
ዳባት	68,488	67,275	135,763	1,199.15	113.2	DABAT
ሳንጃ	61,489	58,906	120,395	8,332.84	14.4	SANJA
ላይ አርማጭሆ	66,325	67,441	133,766	1,085.00	123.3	LAY ARMACHO
ወገራ	106,305	102,826	209,131	1,862.50	112.3	WEGERA
ጎንደር ዙሪያ	111,712	108,281	219,993	1,286.76	171.0	GONDAR ZURIA
ደምቢያ	126,730	122,556	249,286	1,214.69	205.2	DEMBIA
ጭልጋ	96,155	93,317	189,472	3,180.91	59.6	CHILGA
መተማ	34,566	29,222	63,788	3,995.00	16.0	METEMA
ዳራ	20,841	19,543	40,384	7,395.31	5.5	QUARA
	MALE	FEMALE	TOTAL	AREA IN	DENSITY	REGION,ZONE
	POPULATION			SQ. KM		AND WEREDA

የክልል፣ የዞን፣ የወረዳ፣ የቆዳ ስፋትና በኪሎ ሜትር ካራ የሰፈረ ሕዝብ ብዛት በጾታ፡ ሐምሌ 1991
Population Size by Sex, Area and Density by Region, Zone and Wereda : July 1999

ሰንጠረዥ ለ-3(የተጠለ)

TABLE B.3(Cont'd)

ክልል ዞንና ወረዳ	የሕዝብ ብዛት			ስፋት	በኪ.ሜ/ካራ	በኪ.ሜ/ካራ የሰፈረ ሰው	
	ወንድ	ሴት	ድምር	በኪ.ሜ/ካራ			
አለፋ	124,747	119,218	243,965	6,393.44	38.2	ALEFA	
በለሳ	81,970	77,663	159,633	2,560.63	62.3	BELESA	
ጎንደር	70,927	71,401	142,328	40.27	3,534.3	GONDAR	
ጣና ሐይቅ				3,034.07		LAKE TANA	
ደቡብ ጎንደር ዞን	1,027,820	991,972	2,019,792	14,337.53	140.9	DEBUB GONDAR ZONE	
ዕብናት	95,076	91,332	186,408	2,268.44	82.2	EBENAT	
ከምከም	128,622	123,576	252,198	1,560.00	161.7	KEMEKEM	
ፎገራ	108,728	103,653	212,381	1,095.00	194.0	FOGERA	
ፋርጣ	133,453	126,225	259,678	1,274.47	203.8	FARTA	
ላይ ጋይንት	96,372	94,807	191,179	1,253.13	152.6	LAY GAYINT	
ታች ጋይንት	48,038	47,684	95,722	834.69	114.7	TACH GAYINT	
ስማዳ	106,480	106,997	213,477	2,069.38	103.2	SIMADA	
እስቴ	171,691	166,281	337,972	2,368.13	142.7	ESTE	
ደራ	124,773	117,472	242,245	1,608.44	150.6	DERA	
ደብረ ታቦር	14,587	13,945	28,532	5.85	4,877.3	DEBRE TABOR	
ሰሜን ወሎ ዞን	721,035	719,515	1,440,550	16,400.98	87.8	SEMEN WELLO ZONE	
ቡግና	98,053	97,236	195,289	2,290.00	85.3	BUGNA	
ቆቦ	101,740	101,183	202,923	1,940.31	104.6	KOBO	
ግዳን	76,201	78,286	154,487	1,110.93	139.1	GIDAN	
መቄት	110,674	109,460	220,134	1,925.01	114.4	MEKET	
ዋድላ	61,535	59,538	121,073	944.05	128.2	WADLA	
ዳውንትና ደላንታ	83,239	82,096	165,335	1,583.46	104.4	DAWUNTNA DELANT	
ጉባ ላፍቶ	78,440	79,291	157,731	1,021.46	154.4	GUBA LAFTO	
ሃብሩ	95,013	97,362	192,375	5,582.21	34.5	HABRU	
ወልዲያ	16,140	15,063	31,203	3.55	8,789.6	WELDIYA	
ደቡብ ወሎ ዞን	1,199,611	1,236,668	2,436,279	16,956.06	143.7	DEBUB WELLO ZONE	
መቅደላ	59,152	61,776	120,928	1,336.28	90.5	MEKDELA	
ተንታ	77,051	79,595	156,646	1,256.56	124.7	TENTA	
ኩታበር	70,452	73,686	144,138	949.08	151.9	KUTABER	
አምባሰል	62,191	64,358	126,549	918.91	137.7	AMBASEL	
ተሁለደራ	67,288	69,475	136,763	484.69	282.2	TEHULEDERE	
	MALE	FEMALE	TOTAL	AREA IN	DENSITY	REGION,ZONE	
	POPULATION			SQ. KM		AND WEREDA	

የክልል፣ የዞን፣ የወረዳ፣ የቆዳ ስፋትና በኪሎ ሜትር ካራ የሰፈረ ሕዝብ ብዛት በደታ፡ ሐምሌ 1991
 Population Size by Sex, Area and Density by Region, Zone and Wereda : July 1999

ሰንጠረዥ ለ-3(የተጠለ)

TABLE B.3(Cont'd)

ክልል ዞንና ወረዳ	የሕዝብ ብዛት			ስፋት በኪ.ሜ/ካራ	በኪ.ሜ/ካራ የሰፈረ ሰው	
	ወንድ	ሴት	ድምር			
ወረባቤ	50,726	52,385	103,111	765.34	134.7	WEREBABU
ቃሉ	96,872	97,792	194,664	1,152.59	168.9	KALU
ደሴ ዙሪያ	111,405	117,263	228,668	1,105.86	206.8	DESSIE ZURIA
ለጋምቦ	88,027	92,562	180,589	1,168.44	154.6	LEGAMBO
ሳይንት	108,691	111,057	219,748	2,086.25	105.3	SAYINT
ደብረ ሲና	70,172	72,397	142,569	925.01	154.1	DEBRESINA
ከላላ	65,559	67,620	133,179	1,767.19	75.4	KELALA
ጀማ	60,126	62,065	122,191	1,174.22	104.1	JAMA
ወረኢሉ	66,641	70,798	137,439	987.50	139.2	WERE ILU
ወግዴ	56,427	58,876	115,303	854.40	135.0	WEGDE
ኮምበልቻ	26,229	24,007	50,236	8.66	5,800.9	KOMBOLCHA
ደሴ	62,602	60,956	123,558	15.08	8,193.5	DESSIE
ሰሜን ሸዋ ዞን	896,796	892,372	1,789,168	16,070.23	111.3	SEMEN SHEWA ZONE
ወረቀ ዋጅቱና ሚዳ	41,418	42,749	84,167	867.66	97.0	WEREMO WAJETUNA MIDA
ላይ ቤትና ታች ቤት	57,368	55,998	113,366	952.35	119.0	LAY BETNA TACH BET
ሳያ ደብርና ዋዩ እንሳሮ	70,219	69,328	139,547	1,181.25	118.1	SIYADEBRINA WAYU ENSARO
ሞረትና ጅሩ	44,636	43,867	88,503	695.16	127.3	MORETNA JIRU
ጌራ ምድርና ቀያ ገብርኤል	75,494	76,999	152,493	1,686.88	90.4	GERA MIDIRNA KEYA GEBRIEL
ግሼ ራቤል	28,802	29,484	58,286	662.97	87.9	GESHE RABEL
አንጾ ኪያና ገምዛ	42,149	42,423	84,572	386.10	219.0	ANTSOKIYANA GEMZA
ኢፍራታና ግድም	58,574	57,637	116,211	424.53	273.7	EFRATANA GIDIM
ማማምድርና ላሎ ምድር	58,200	60,328	118,528	1,002.50	118.2	MAMA MIDIRINA LALO MIDIR
ማፋድ መዘዞ ሞጃና ዋደራ	77,133	78,335	155,468	1,202.82	129.3	MAFUD MEZEZO MOJANA WADERA
ቀወት	62,939	61,045	123,984	842.19	147.2	KEWET
አንገለላ ጠራና አሳግርት	50,232	50,202	100,434	992.35	101.2	ANGOLELATERANA ASAGIRT
አንኮበር	37,975	38,536	76,511	709.38	107.9	ANKOBER
ሃገረ ማርያምና ከሰም	26,545	25,463	52,008	791.57	65.7	HAGERE MARIAMNA KESEM
በረኸት	17,860	17,209	35,069	902.35	38.9	BEREHET
ምንጃርና ሸንኮራ	58,762	54,985	113,747	1,521.72	74.7	MINJARNA SHENKORA
ደብረ ብርሃን	24,742	24,392	49,134	14.71	3,340.2	DEBRE BERHAN
ደብረ ብርሃን ዙሪያና ቀይት	63,748	63,392	127,140	1,233.74	103.1	DEBRE BERHAN ZURIANA KEYIT
	MALE	FEMALE	TOTAL	AREA IN	DENSITY	REGION,ZONE
		POPULATION		SQ. KM		AND WEREDA

የክልል፣ የዞን፣ የወረዳ፣ የቆያ ስፋትና በኪሎ ሜትር ካራ የሰፈረ ሕዝብ ብዛት በዓታ፡ ሐምሌ 1991
 Population Size by Sex, Area and Density by Region, Zone and Wereda : July 1999

ሰንጠረዥ ለ-3(የተጠለ)

TABLE B.3(Cont'd)

ክልል ዞንና ወረዳ	የሕዝብ ብዛት			ስፋት በኪ.ሜ/ካራ	በኪ.ሜ/ካራ የሰፈረ ሰው	
	ወንድ	ሴት	ጅምር			
ምዕራቅ ጎጃም ዞን	965,338	981,391	1,946,729	14,103.62	138.0	MISRAK GOJAM ZONE
ቢቡኝ	46,534	48,038	94,572	574.90	164.5	BIBUGN
ሁለት እጅ እነሴ	114,289	114,377	228,666	1,401.28	163.2	HULET EJ ENESE
ጎንቻ ሲሶ እነሴ	65,315	66,015	131,330	995.30	132.0	GONCHA SISO ENESE
እነብሴ ላር ምድር	61,447	62,697	124,144	1,043.13	119.0	ENBISE SAR MIDIR
እናርጅ እናውጋ	70,468	72,201	142,669	931.28	153.2	ENARJ ENAWGA
እነማይ	68,952	70,001	138,953	707.21	196.5	ENEMAY
ደባይ ጥላት ግን	56,940	56,484	113,424	658.15	172.3	DEBAY TELATGEN
ማቻክል	106,796	108,114	214,910	2,035.63	105.6	MACHAKEL
ሳዛምን	107,638	108,881	216,519	1,704.73	127.0	GUZAMN
ባሶ ሊበን	63,600	64,664	128,264	1,339.99	95.7	BASO LIBEN
አዋበል	80,826	82,255	163,081	1,163.15	140.2	AWABEL
ደጅን	48,625	51,743	100,368	628.56	159.7	DEJEN
ሸበል በረንታ	42,501	44,782	87,283	898.78	97.1	SHEBEL BERENTA
ደብረ ማርቆስ	31,407	31,139	62,546	21.53	2,905.1	DEBRE MARKOS
ምዕራብ ጎጃም ዞን	1,018,169	1,013,128	2,031,297	13,972.36	145.4	MIRAB GOJAM ZONE
አቸፈር	138,270	133,585	271,855	2,515.64	108.1	ACHEFER
ባህር ዳር ዙሪያ	115,193	110,552	225,745	2,062.62	109.4	BAHIR DAR ZURIA
አዴት	138,347	140,781	279,128	1,347.53	207.1	ADET
መራዊ	139,971	139,220	279,191	1,602.81	174.2	MERAWI
ሰከላ	49,114	48,554	97,668	579.05	168.7	SEKELA
ቋሪት	77,619	78,424	156,043	772.81	201.9	KUARIT
ደጋ ዳሞት	73,494	75,161	148,655	806.58	184.3	DEGA DAMOT
ደምበጫ	51,575	51,331	102,906	847.18	121.5	DEMBECHA
ጃቢ ጠህናን	112,310	111,930	224,240	1,230.94	182.2	JABI TEHNAN
ቡራ ወምበርማ	122,276	123,590	245,866	2,207.20	111.4	BURE WEMBERMA
ዋግ ከምራ ዞን	157,496	156,417	313,913	8,329.70	37.7	WAG HEMRA ZONE
ዝቋላ	28,606	26,859	55,465	3,223.60	17.2	ZIKUALA
ሰቆጣ	74,176	74,607	148,783	3,173.60	46.9	SEKOTA
ደሀና	54,714	54,951	109,665	1,932.50	56.7	DEHANA
አገው አዊ ዞን	408,098	413,414	821,512	6,364.26	129.1	AGEW AWI ZONE
ዳንግላ	85,589	85,786	171,375	1,540.63	111.2	DANGELA
	MALE	FEMALE	TOTAL	AREA IN	DENSITY	REGION,ZONE
				SQ. KM		AND WEREDA

የክልል፣ የዞን፣ የወረዳ፣ የቆዳ ስፋትና በኪሎ ሜትር ካራ የሰፈረ ሕዝብ ብዛት በዓመት ስምረት፡ ሐምሌ 1991
 Population Size by Sex, Area and Density by Region, Zone and Wereda : July 1999

ሰንጠረዥ ለ-3(የተጠለ)

TABLE B.3(Cont'd)

ክልል ዞንና ወረዳ	የሕዝብ ብዛት			ስፋት በኪ.ሜ/ካራ	በኪ.ሜ/ካራ የሰፈረ ሰው	REGION,ZONE AND WEREDA
	ወንድ	ሴት	ጅምር			
ባንቋ	85,931	87,608	173,539	832.51	208.5	BANJA
አንክሻ	96,070	98,781	194,851	1,218.61	159.9	ANKESHA
ጓንጓ	85,452	85,271	170,723	2,161.88	79.0	GUANGUA
ፋግታ ለኮማ	55,056	55,968	111,024	610.63	181.8	FAGGETA LEKOMA
አሮምያ ዞን	265,517	264,741	530,258	4,434.53	119.6	OROMIYA ZONE
ጨፌ ጎሳና ዳዊ ራህመዶ	93,848	94,473	188,321	1,212.03	155.4	CHEFE GOLANA DEWERAHMEDO
ባቲ	83,619	83,278	166,897	1,350.94	123.5	BATI
አርጡማ ፋርሲና ጅሌ	88,050	86,990	175,040	1,871.56	93.5	ARTUMA FURSINA JILE
ባህር ዳር ልዩ ዞን	62,739	59,463	122,202	28.00	4,364.4	BAHIR DAR SPECIAL ZONE
ባህር ዳር	62,739	59,463	122,202	28.00	4,364.4	BAHIR DAR
አሮሚያ ክልል	10,833,007	10,860,997	21,694,004	353,006.81	61.5	OROMIYA REGION
ምዕራብ ወለጋ ዞን	883,734	904,027	1,787,761	23,788.13	75.2	MIRAB WELLEGA ZONE
መነሱቤ	75,842	73,298	149,140	2,487.51	60.0	MANA SIBU
ነጅ	59,399	61,521	120,920	984.07	122.9	NEJO
ግምቢ	58,086	60,172	118,258	1,183.44	99.9	GIMBI
ሳሎ አሳቢ	32,871	35,037	67,908	376.57	180.3	LALO ASABI
ቦጂ	45,909	48,799	94,708	966.10	98.0	BOJI
አይራ ጉሊሶ	45,784	47,329	93,113	989.38	94.1	AYRA GULISO
ጃርሶ	45,244	45,175	90,419	1,345.19	67.2	JARSO
ጅማ ጊዳሚ	51,171	51,681	102,852	3,412.50	30.1	JIMMA GIDAMI
ሀዋ ወለል	46,890	47,066	93,956	1,329.14	70.7	HAWA WELELE
ጋዎ ዳሌ	63,574	64,717	128,291	1,949.85	65.8	GAWO DALE
ዳሌ ሳሎ	53,534	55,914	109,448	1,089.22	100.5	DALE LALO
ዩብዶ	39,206	41,182	80,388	624.22	128.8	YUBDO
ሐሩ	29,896	31,556	61,452	448.75	136.9	HARU
ኖሌ ካባ	60,362	63,421	123,783	1,273.75	97.2	NOLE KABA
ሰዮ	65,124	65,138	130,262	1,219.69	106.8	SAYO
አንፊሎ	32,669	31,887	64,556	1,586.25	40.7	ANFILO
ቤጊ	78,173	80,134	158,307	2,522.50	62.8	BEGI
	MALE	FEMALE	TOTAL	AREA IN	DENSITY	REGION,ZONE
	POPULATION			SQ. KM		

የክልል፣ የዞን፣ የወረዳ፣ የቆዳ ስፋትና በኪሎ ሜትር ካራ የሰፈረ ሕዝብ ብዛት በዎታ፡ ሐምሌ 1991
 Population Size by Sex, Area and Density by Region, Zone and Wereda : July 1999

ሰንጠረዥ ለ-3(የቀጠለ)

TABLE B.3(Cont'd)

ክልል ዞንና ወረዳ	የሕዝብ ብዛት			ስፋት በኪሜ/ካራ	በኪሜ/ካራ የሰፈረ ሰው	
	ወንድ	ሴት	ድምር			
ምሥራቅ ወለጋ ዞን	713,353	739,215	1,452,568	21,863.82	66.4	MISRAK WELLEGA ZONE
ሊሙ	51,496	52,440	103,936	2,382.82	43.6	LIMU
ኢባንቱ	14,294	14,790	29,084	928.91	31.3	IBANTU
ጊዳ ኪረሙ	58,864	59,193	118,057	2,370.94	49.8	GIDA KIREMU
አሙሩ ጃርቲ	41,342	42,958	84,300	2,165.01	38.9	AMURU JARTE
አቤ ዶንጎሮ	22,142	22,656	44,798	1,067.35	42.0	ABE DONGORO
ጅማ ሆሮ	66,980	69,297	136,277	1,174.54	116.0	JIMMA HORO
አባይ ጮመን	20,043	19,621	39,664	791.26	50.1	ABAY CHOMEN
ጉዳሩ	61,873	63,524	125,397	2,397.50	52.3	GUDURU
ጅማ ራራ	22,597	23,931	46,528	340.78	136.5	JIMMA RARE
ቢላ ሰዮ	38,381	40,579	78,960	1,134.22	69.6	BILA SEYO
ሲቡ ሲራ	38,854	41,018	79,872	1,132.51	70.5	SIBU SIRE
ጉቶ ዋዩ	93,504	94,980	188,484	1,324.22	142.3	GUTO WAYU
ሳሲጋ	25,514	26,163	51,677	938.13	55.1	SASIGA
ዲጋ ሌቃ	55,944	59,596	115,540	1,263.28	91.5	DIGA LEKA
ጅማ አርጆ	36,747	39,691	76,438	741.41	103.1	JIMMA ARJO
ኑኑ ቁምባ	25,289	26,921	52,210	607.19	86.0	NUNU KUMBA
ዋማ ቦንያ	39,489	41,857	81,346	1,103.75	73.7	WAMA BONAYA
ኢሊባቡር ዞን	480,785	499,072	979,857	16,555.36	59.2	ILLUBABOR ZONE
ዳሪሙ	53,558	56,368	109,926	1,395.79	78.8	DARIMU
ሱዳና ሰዶ	33,076	34,887	67,963	943.44	72.0	SUPENA SODO
ጮራ	47,750	49,775	97,525	947.19	103.0	CHORA
ዴጋ	25,288	27,042	52,330	882.35	59.3	DEGA
በደሌ	55,009	58,292	113,301	1,678.44	67.5	BEDELE
ገቺ	47,394	48,973	96,367	1,400.47	68.8	GECHI
ዲዴሳ	25,493	25,809	51,302	623.44	82.3	DEDESA
ያዩ	47,714	48,988	96,702	1,363.91	70.9	YAYU
መቱ	62,124	62,379	124,503	1,461.41	85.2	METU
አሌ	41,770	43,178	84,948	1,494.22	56.9	ALE
ቡራ	31,203	32,651	63,854	1,496.41	42.7	BURE
ኖኖ	10,406	10,730	21,136	2,868.29	7.4	NONO
	MALE	FEMALE	TOTAL	AREA IN	DENSITY	REGION,ZONE
		POPULATION		SQ. KM		AND WEREDA

የክልል፣ የዞን፣ የወረዳ፣ የቆዳ ስፋትና በኪሎ ሜትር ካራ የሰፈረ ሕዝብ ብዛት በጾታ፡ ሐምሌ 1991
 Population Size by Sex, Area and Density by Region, Zone and Wereda : July 1999

ሰንጠረዥ ለ-3(የተጠለ)

TABLE B.3(Cont'd)

ክልል ዞንና ወረዳ	የሕዝብ ብዛት			ስፋት በኪ.ሜ/ካራ	በኪ.ሜ/ካራ የሰፈረ ሰው	
	ወንድ	ሴት	ጅምር			
ጅማ ዞን	1,131,503	1,137,847	2,269,350	18,412.54	123.3	JIMMA ZONE
ሊ.መ. ሰቃ	68,680	71,772	140,452	2,416.10	58.1	LIMU SEKA
ሊ.መ. ኮሳ	103,924	105,966	209,890	2,880.00	72.9	LIMU KOSA
ሶኮሩ	64,055	64,811	128,866	923.44	139.5	SOKORU
ጢሮ አፈታ	53,054	55,365	108,419	973.91	111.3	TIRO AFETA
ቀርሳ	129,104	125,972	255,076	978.60	260.7	KERSA
ማና	66,027	66,622	132,649	478.91	277.0	MANA
ጎማ	143,932	139,871	283,803	1,230.16	230.7	GOMA
ጌራ	42,715	42,942	85,657	1,451.25	59.0	GERA
ሰቃ ጨቆርሳ	138,670	139,593	278,263	1,607.66	173.1	SEKA CHEKORSA
ደዴ	127,010	128,966	255,976	1,571.72	162.9	DEDO
አሞናዳ	104,913	105,387	210,300	1,602.66	131.2	OMONADA
ሲግሞ	41,160	41,686	82,846	1,192.03	69.5	SIGMO
ሰጠማ	48,259	48,894	97,153	1,106.10	87.8	SETEMA
ምዕራብ ሸዋ ዞን	1,331,058	1,364,253	2,695,311	21,551.98	125.1	MIRAB SHEWA ZONE
ግንደበረት	82,077	87,190	169,267	2,417.82	70.0	GINDE BERET
ጀልዳ	81,687	85,049	166,736	1,329.22	125.4	JELDU
አምቦ	102,737	105,602	208,339	1,588.13	131.2	AMBO
ጨለያ	96,649	100,087	196,736	1,854.07	106.1	CHELIYA
ባኮ ቲቤ	52,834	55,243	108,077	637.19	169.6	BAKO TIBE
ዳኖ	33,585	34,789	68,374	667.19	102.5	DANO
ኖኖ	53,023	54,006	107,029	1,248.75	85.7	NONO
ጥቁር	39,435	41,433	80,868	538.13	150.3	TIKUR
አመያ	49,613	50,957	100,570	945.47	106.4	AMAYA
ወንጪ	44,462	45,727	90,189	457.51	197.1	WONCHI
ደንዲ	103,905	105,676	209,581	1,549.07	135.3	DENDI
ኢጅራ(አዲስ ዓለም)	40,488	40,224	80,712	592.19	136.3	EJERIE(ADDIS ALEM)
አድአ በርጋ	52,542	53,923	106,465	955.00	111.5	ADDA BERGA
ወልመራ	63,282	64,730	128,012	736.88	173.7	WALMARA
አለም ገና	69,596	68,589	138,185	875.32	157.9	ALEM GENA
ቀርሳና ቆንዳሌተቲ	53,365	52,544	105,909	975.94	108.5	KERSANA KONDALTITI
ቶሌ	25,953	25,610	51,563	438.60	117.6	TOLE
ኢሉ	27,413	27,160	54,573	312.50	174.6	ELU
ዳዎ	33,446	33,362	66,808	426.88	156.5	DAWO
	MALE	FEMALE	TOTAL	AREA IN	DENSITY	REGION,ZONE
	POPULATION			SQ. KM		AND WEREDA

የክልል፣ የዞን፣ የወረዳ፣ የቆዳ ስፋትና በኪሎ ሜትር ካሬ የሰፈረ ሕዝብ ብዛት በዎታ፡ ሐምሌ 1991
 Population Size by Sex, Area and Density by Region, Zone and Wereda : July 1999

ሰንጠረዥ ለ-3(የተጠለ)

TABLE B.3(Cont'd)

ክልል ዞንና ወረዳ	የሕዝብ ብዛት			ሰፋት በኪ.ሜ/ካሬ	በኪ.ሜ/ካሬ የሰፈረ ስፊት	
	ወንድ	ሴት	ጅምር			
ወሊሶና ጎሮ	103,652	108,776	212,428	1,115.01	190.5	WALISONA GORO
በቾ	30,501	30,498	60,999	426.72	142.9	BECHO
ኮኪር	31,765	32,467	64,232	491.88	130.6	KOKIR
ሜታ ሮቢ	59,048	60,611	119,659	972.51	123.0	META ROBI
ሰሜን ሸዋ ዞን	663,471	672,630	1,336,101	11,376.32	117.4	SEMEN SHEWA ZONE
ወረ ጃርሶ	65,673	65,851	131,524	1,172.97	112.1	WARA JARSO
ደራ	78,153	82,038	160,191	1,550.47	103.3	DERA
ሂዳቡ አቡቴ	36,959	37,440	74,399	497.82	149.4	HIDABU ABOTE
ኩዩ	56,837	57,596	114,433	939.22	121.8	KUYU
ደገም	48,356	48,935	97,291	674.85	144.2	GEGEM
ግራር ጃርሶ	47,550	47,650	95,200	485.32	196.2	GERAR JARSO
ያያ ጉለሌና ደ/ሊባኖስ	46,870	45,947	92,817	594.85	156.0	YAYA GULELENA D/LIBANOS
ውጫሌና ጂዶ	58,132	59,458	117,590	1,125.63	104.5	WUCHALENA JIDO
አብቹና ፕአ	33,920	34,294	68,214	627.82	108.7	ABICHUNA GNE'A
ቅምብቢት	44,673	45,422	90,095	861.26	104.6	KEMBIBIT
በረሀና አለልቱ	69,855	69,946	139,801	1,325.79	105.4	BEREHNA ALELTU
ሙሉና ሱሉልታ	76,493	78,053	154,546	1,520.32	101.7	MULONA SULULTA
ምስራቅ ሸዋ ዞን	991,486	976,730	1,968,216	13,624.09	144.5	MISRAK SHEWA ZONE
ፈንታሌ	37,040	33,245	70,285	1,169.85	60.1	FENTALE
በሰት	66,196	61,654	127,850	1,461.88	87.5	BOSET
አዳማ	160,619	159,021	319,640	1,007.66	317.2	ADAMA
ሎሜ	56,849	53,518	110,367	709.85	155.5	LOME
ግምቢቹ	36,754	35,236	71,990	707.49	101.8	GIMBICHU
አድአ ጨቋላ	141,265	137,837	279,102	1,635.16	170.7	ADA'A CHUKALA
ዱግዳ ቦራ	79,914	77,663	157,577	1,459.53	108.0	DUGDA BORA
አዳሚ ቱሉና ጂዶ ኮምቦልቻ	66,565	65,831	132,396	1,274.54	103.9	ADAMI TULLU JIDO KOMBOLCHA
አርሲ ነገሌ	78,886	81,283	160,169	1,400.16	114.4	ARSI NEGELE
ሻሸመኔ	134,321	136,311	270,632	759.53	356.3	SHASHEMENE
ሲራሮ	101,329	105,250	206,579	1,467.03	140.8	SERARO
አቃቂ	31,748	29,881	61,629	571.41	107.9	AKAKI
አርሲ ዞን	1,276,009	1,289,321	2,565,330	23,724.44	108.1	ARSSI ZONE
መርቲ	54,948	54,415	109,363	1,282.19	85.3	MERTI
	MALE	FEMALE	TOTAL	AREA IN	DENSITY	REGION,ZONE
		POPULATION		SQ. KM		AND WEREDA

የክልል፣ የዞን፣ የወረዳ፣ የቆዳ ስፋትና በኪሎ ሜትር ካሬ የሰፈረ ሕዝብ ብዛት በዓመት ስምንት 1991
 Population Size by Sex, Area and Density by Region, Zone and Wereda : July 1999

ሰንጠረዥ ለ-3(የተጠለ)

TABLE B.3(Cont'd)

ክልል ዞንና ወረዳ	የሕዝብ ብዛት			ስፋት በኪ.ሜ/ካሬ	በኪ.ሜ/ካሬ የሰፈረ ሰው	
	ወንድ	ሴት	ድምር			
አሰኮ	35,738	34,767	70,505	618.13	114.1	ASEKO
ጎሎልቻ	68,371	66,736	135,107	1,719.38	78.6	GOLOLCHA
ጀጃ	51,766	50,548	102,314	803.91	127.3	JEJU
ዶዶታና ሲሬ	63,939	62,035	125,974	1,047.50	120.3	DODOTANA SIRE
ዝዋይ ዱግዳ	49,259	50,239	99,498	1,269.07	78.4	ZIWAY DUGDA
ሂጠሳ	100,708	101,587	202,295	1,215.47	166.4	HITOSA
ሱዶ	64,856	65,348	130,204	1,297.97	100.3	SUDE
ጮሌ	46,082	46,140	92,222	765.94	120.4	CHOLE
አሚኛ	31,433	31,140	62,573	1,345.32	46.5	AMIGNA
ሴሩ	45,866	46,629	92,495	2,361.57	39.2	SERU
ሮቤ	68,272	68,946	137,218	1,322.50	103.8	ROBE
ጠና	52,605	53,131	105,736	783.44	135.0	TENA
ሸርካ	64,878	64,976	129,854	1,080.78	120.1	SHERKA
ደገሉና ጢጅ	58,811	61,327	120,138	889.22	135.1	DIGELUNA TIJO
ጢዮ	68,788	72,145	140,933	638.44	220.7	TIYO
ሙኒሳ	84,117	86,529	170,646	1,454.85	117.3	MUNESA
በቆጂ	94,519	97,384	191,903	1,501.72	127.8	BEKOJI
ገደብ	68,253	70,942	139,195	1,139.38	122.2	GEDEB
ኮፊሌ	102,800	104,357	207,157	1,187.66	174.4	KOFELE
ምዕራብ ሐረርጌ ዞን	752,158	715,614	1,467,772	17,552.23	83.6	MIRAB HARERGE ZONE
ሚኤሶ	56,584	53,341	109,925	2,573.44	42.7	MIESO
ዶባ	53,929	51,448	105,377	700.47	150.4	DOBA
ጡሎ	69,160	66,478	135,638	423.60	320.2	TULO
መሰላ	65,164	62,786	127,950	686.57	186.4	MESELA
ጭሮ	173,560	165,871	339,431	1,786.88	190.0	CHIRO
ጉባ ቆርቻ	81,843	77,894	159,737	1,477.66	108.1	GUBA KORICHA
ሃብሮ	74,255	69,834	144,089	730.32	197.3	HABRO
ዳሮለቡ	66,139	61,882	128,021	4,388.91	29.2	DAROLEBU
ቦኬ	44,241	41,744	85,985	3,461.88	24.8	BOKE
ቁኒ	67,283	64,336	131,619	1,322.50	99.5	KUNI
ምስራቅ ሐረርጌ ዞን	1,071,108	1,036,083	2,107,191	24,900.21	84.6	MISRAK HARERGE ZONE
ኮምቦልቻ	48,851	46,595	95,446	441.10	216.4	KOMBOLCHA
ጃርሶ	51,460	51,044	102,504	504.54	203.2	JARSO
	MALE	FEMALE	TOTAL	AREA IN	DENSITY	REGION,ZONE
				SQ. KM		AND WEREDA
	POPULATION					

የክልል፣ የዞን፣ የወረዳ፣ የቆዳ ስፋትና በኪሎ ሜትር ካራ የሰፈረ ሕዝብ ብዛት በደታ፡ ሐምሌ 1991
 Population Size by Sex, Area and Density by Region, Zone and Wereda : July 1999

ሰንጠረዥ ለ-3(የተጠላ)

TABLE B.3(Cont'd)

ክልል ዞንና ወረዳ	የሕዝብ ብዛት			ስፋት በኪ.ሜ/ካራ	በኪ.ሜ/ካራ የሰፈረ ሰው	
	ወንድ	ሴት	ጅምር			
ጉርሱም	87,498	86,854	174,352	876.57	198.9	GURSUM
ባቢሌ	29,735	28,940	58,675	5,120.63	11.5	BABILE
ፈዲሰ	88,125	84,071	172,196	2,150.63	80.1	FEDIS
ሃሮማያ	98,076	95,011	193,087	550.00	351.1	HARO MAYA
ኩርፋ ጨለ	22,704	21,780	44,484	259.69	171.3	KURFA CHELE
ቀርሳ	71,571	67,980	139,551	463.75	300.9	KERSA
ሜታ	101,257	97,339	198,596	657.03	302.3	META
ጎሮጉቱ	61,510	60,003	121,513	536.88	226.3	GORO GUTU
ደደር	105,697	101,588	207,285	545.32	380.1	DEDER
መልካ በሎ	72,328	69,235	141,563	1,469.53	96.3	MALKA BALO
በደኖ	100,996	100,246	201,242	1,055.16	190.7	BEDENO
ግራዋ	105,019	100,545	205,564	1,442.19	142.5	GIRAWA
ጎላእዳና መዩ መሉቄ	26,281	24,852	51,133	8,827.19	5.8	GOLA ODANA MEYUMULUKE
ባሌ ዞን	698,370	712,389	1,410,759	63,917.46	22.1	BALE ZONE
ኮኮሳ	49,237	52,635	101,872	636.88	160.0	KOKOSA
ደደላ	71,018	75,998	147,016	1,612.66	91.2	DODOLA
አዳባ	55,272	57,716	112,988	2,166.41	52.2	ADABA
አጋርፋ	38,246	38,948	77,194	1,213.28	63.6	AGARFA
ጋሰራና ጎሎልቻ	68,540	69,006	137,546	3,138.75	43.8	GASERANA GOLOLCHA
ለገሂዳ	21,718	21,904	43,622	5,799.69	7.5	LEGEHIDA
ጊኒር	56,698	57,131	113,829	2,350.63	48.4	GINIR
ሲናናና ዲንሾ	79,392	80,917	160,309	1,774.53	90.3	SINANANA DINSHO
ጎባ	34,619	36,699	71,318	1,619.38	44.0	GOBA
መናና ሐረና ቡሉቅ	47,545	46,214	93,759	6,680.94	14.0	MENNANA HARENA BULUK
ነንሰቦ	27,465	27,885	55,350	1,689.69	32.8	NENSEBO
መዳ ወላቡ	35,963	35,055	71,018	8,726.72	8.1	MEDA WELABU
በርበራ	22,244	22,090	44,334	1,348.28	32.9	BERBERE
ጉራዳሞሌ	10,872	10,929	21,801	6,492.67	3.4	GURADAMOLE
ጎሮ	40,541	41,565	82,106	3,503.29	23.4	GORO
ራይቱ	18,540	17,164	35,704	7,055.22	5.1	RAYTU
ሰወይና	20,460	20,533	40,993	8,108.44	5.1	SEWEYNA
	MALE	FEMALE	TOTAL	AREA IN	DENSITY	REGION,ZONE
	POPULATION			SQ. KM		AND WEREDA

የክልል፣ የዞን፣ የወረዳ፣ የቆዳ ስፋትና በኪሎ ሜትር ካራ የሰፈረ ሕዝብ ብዛት በደታ፡ ሐምሌ 1991
 Population Size by Sex, Area and Density by Region, Zone and Wereda : July 1999

ሰንጠረዥ ለ-3(የተጠለ)

TABLE B.3(Cont'd)

ክልል ዞንና ወረዳ	የሕዝብ ብዛት			ስፋት በኪ.ሜ/ካራ	በኪ.ሜ/ካራ የሰፈረ ሰው	REGION, ZONE AND WEREDA
	ወንድ	ሴት	ጅምር			
በረና ዞን	839,972	813,816	1,653,788	95,740.23	17.3	BORENA ZONE
ኡራጋ	97,514	98,045	195,559	1,550.47	126.1	URAGA
ቦራ	69,682	67,588	137,270	1,296.88	105.8	BORE
አደላና ዋደራ	79,726	77,220	156,946	3,064.22	51.2	ADOLANA WADERA
አደ ሻኪሶ	55,875	51,541	107,416	4,144.53	25.9	ODO SHAKISO
ሃገረ ማርያም	229,199	223,094	452,293	6,021.88	75.1	HAGERMARIAM
ያቤሎ	33,288	33,183	66,471	5,523.31	12.0	YABELO
አራሮ	18,167	17,621	35,788	10,841.88	3.3	ARERO
ሊበን	66,598	64,578	131,176	22,007.04	6.0	LIBEN
ሞያሌ	54,613	49,033	103,646	15,575.47	6.7	MOYALE
ድረ	50,163	49,744	99,907	12,721.57	7.9	DIRE
ተልተሌ	20,872	19,757	40,629	10,627.82	3.8	TELTELE
ገላና አባያ	64,275	62,412	126,687	2,365.16	53.6	GELANA ABAYA
የሱማሌ ክልል(1)	1,952,002	1,649,998	3,602,000			SOMALI REGION(1)
ሻንሌ ዞን	198,892	176,850	375,742			SHINILE ZONE
አይሻ	24,248	24,583	48,831			AYESHA
ደምበል	39,331	36,244	75,575			DEMBEL
ሻንሌ	50,384	43,170	93,554			SHINILE
ኤረር	43,919	37,680	81,599			ERER
ሚኤሶ	24,886	20,911	45,797			MIESO
አፍደም	16,124	14,263	30,387			AFDEM
ጅግጅጋ ዞን	444,460	409,104	853,564			JIGJIGA ZONE
ባቢሌ	49,875	47,525	97,400			BABILE
ጉርሱም	5,847	5,720	11,567			GURSUM
ጅግጅጋ	145,489	137,934	283,423			JIGJIGA
አውበራ	117,319	104,154	221,473			AWBERE
ቀብሪ በያህ	89,481	80,714	170,195			KEBRI BEYAH
ሃርሺን	36,449	33,057	69,506			HARSHIN
ፊቅ ዞን	135,284	108,611	243,895			FIQ ZONE
ፊቅ	65,046	53,927	118,973			FIQ
ሐመሮ	25,605	18,218	43,823			HAMERO
ሰገግ	12,264	10,070	22,334			SEGEG
	MALE	FEMALE	TOTAL	AREA IN	DENSITY	REGION, ZONE
	POPULATION			SQ. KM		AND WEREDA

(1)--የመስከረም 1/1990 የሕዝብና ቤቶች ቆጠራ ውጤት::

(1)--sep/11/1997 population and housing census result.

የክልል፣ የዞን፣ የወረዳ፣ የቆዳ ስፋትና በኪሎ ሜትር ካራ የሰፈረ ሕዝብ ብዛት በጾታ፡ ሐምሌ 1991
 Population Size by Sex, Area and Density by Region, Zone and Wereda : July 1999

ሰንጠረዥ ለ-3(የተጠላ)

TABLE B.3(Cont'd)

ክልል ዞንና ወረዳ	የሕዝብ ብዛት			ስፋት በኪ.ሜ/ካራ	በኪ.ሜ/ካራ የሰፈረ ሰው	REGION,ZONE AND WEREDA
	ወንድ	ሴት	ድምር			
ገርቦ	16,287	13,021	29,308			GERBO
ድሁን	16,083	13,377	29,460			DIHUN
ደገሃቡር ዞን	175,561	144,281	319,842			DEGEHABUR ZONE
ደገሃመዶ	21,732	15,741	37,473			DEGEHAMEDO
ደገሃቡር	54,431	43,621	98,052			DEGEHABUR
አዋራ	58,409	50,143	108,552			AWARE
ምስራቅ ጋሻሞ	40,989	34,777	75,766			MISRAK GASHAMO
ዋርደር ዞን	187,987	150,532	338,519			WARDER ZONE
ዳኖት	22,855	18,748	41,603			DANOT
ቦሀ	44,825	38,045	82,870			BOH
ገላደን	62,843	47,976	110,819			GELADIN
ዋርደር	57,462	45,764	103,226			WARDER
ቆራሄ ዞን	143,846	109,823	253,669			KORAHE ZONE
ሸኮሽ	14,715	11,331	26,046			SHEKOSH
ቀብሪደሃር	62,032	48,870	110,902			KEBRIDAHAR
ሸላቦ	24,865	20,466	45,331			SHILABO
ደበወይን	42,234	29,156	71,390			DEBEWEYIN
ጎደ ዞን	187,745	156,011	343,756			GODE ZONE
ደናን	20,937	15,189	36,126			DANAN
ጎደ	75,469	59,800	135,269			GODE
ቀላፎ	44,922	41,577	86,499			KELAFO
ሙስታሂል	28,246	24,121	52,367			MUSTAHIL
ፊርፊር	18,170	15,324	33,494			FERFER
አፍደር ዞን	208,044	166,662	374,706			AFDER ZONE
ጫረቲ	37,850	30,940	68,790			CHERETI
ኤልክራ	18,289	16,144	34,433			ELEKERE
ምዕራብ እሚ	21,289	19,025	40,314			MIERAB EMI
አፍደር	39,946	28,592	68,538			AFDER
ባራ	47,924	36,355	84,279			BARE
ዶሎባይ	41,331	33,799	75,130			DOLOBAY
ጉራ ዳሞሌ	1,415	1,808	3,223			GURADAMOLE
	MALE	FEMALE	TOTAL	AREA IN	DENSITY	REGION,ZONE
	POPULATION			SQ. KM		AND WEREDA

የክልል፣ የዞን፣ የወረዳ፣ የቆዳ ስፋትና በክሌሜትር ካራ የሰፈረ ሕዝብ ብዛት በደታ፡ ሐምሌ 1991
Population Size by Sex, Area and Density by Region, Zone and Wereda : July 1999

ሰንጠረዥ ለ-3(የቀጠለ)

TABLE B.3(Cont'd)

ክልል ዞንና ወረዳ	የሕዝብ ብዛት			ስፋት በኪሜ/ካራ	በኪሜ/ካራ የሰፈረ ሰው	
	ወንድ	ሴት	ጅምር			
ሊበን ዞን	270,183	228,124	498,307			LIBEN ZONE
ሊበን	65,392	51,869	117,261			LIBEN
ዶሎ አዶ	77,477	68,367	145,844			DOLO ODO
ሞያሌ	127,312	107,888	235,200			MOYALE
ቤንሻንጉል/ጉምዝ ክልል	264,000	259,000	523,000	49,289.46	10.6	BENISHANGUL-GUMUZ REGION
መተክል ዞን	114,817	114,515	229,332	26,272.38	8.7	METEKEL ZONE
ዳንጉር	17,363	17,649	35,012	8,387.19	4.2	DANGUR
ጉባ	4,431	4,629	9,060	3,896.10	2.3	GUBA
ወምበራ	23,052	24,194	47,246	7,134.53	6.6	WENBERA
ማንዱራ	13,250	12,365	25,615	1,003.76	25.5	MANDURA
ድባጤ	23,575	23,594	47,169	2,425.32	19.4	DIBATE
ፓዌ ልዩ ወረዳ	20,991	20,068	41,059	567.51	72.3	PAWE SPECIAL WEREDA
ቡለን	12,152	12,018	24,170	2,857.97	8.5	BULEN
አሶሳ ዞን	120,204	116,273	236,477	14,166.12	16.7	ASOSA ZONE
መንጌ	16,203	16,450	32,653	1,500.63	21.8	MENGE
ኩርሙክ	6,040	5,954	11,994	1,434.07	8.4	KURMUK
አሶሳ	44,098	40,658	84,756	1,991.41	42.6	ASOSA
ሸርቆሌ	7,694	8,064	15,758	3,204.22	4.9	SHERKOLE
ባምባሲ	19,861	19,480	39,341	2,210.16	17.8	BAMBASI
ኦዳ ጎደራ	12,968	12,166	25,134	1,387.19	18.1	ODA GODERE
ኮመሻ	5,612	5,382	10,994	645.78	17.0	KOMESHA
ቤጊ	7,731	8,119	15,850	1,792.66	8.8	BEGI
ካማሽ ዞን	28,979	28,212	57,191	8,850.96	6.5	KAMASHI ZONE
ያሶ	4,375	4,378	8,753	2,789.07	3.1	YASO
ሲርባ አባይ	5,381	5,002	10,383	1,308.44	7.9	SIRBA ABAY
ካማሽ	4,819	4,567	9,386	1,622.50	5.8	KAMASHI
አገሎ ሜጠ	7,935	8,048	15,983	1,519.07	10.5	AGALO MITE
በሎ ጀገንፎይ	6,470	6,217	12,687	1,611.88	7.9	BELO JEGONFOY
	MALE	FEMALE	TOTAL	AREA IN	DENSITY	REGION,ZONE
		POPULATION		SQ. KM		AND WEREDA

የክልል፣ የዞን፣ የወረዳ፣ የቆዳ ስፋትና በኪሎ ሜትር ካራ የሰፈረ ሕዝብ ብዛት በጾታ፡ ሐምሌ 1991
 Population Size by Sex, Area and Density by Region, Zone and Wereda : July 1999

ሰንጠረዥ ለ-3(የቀጠለ)

TABLE B.3(Cont'd)

ክልል ዞንና ወረዳ	የሕዝብ ብዛት			ስፋት በኪሜ/ካራ	በኪሜ/ካራ የሰፈረ ሰው	
	ወንድ	ሴት	ጅምር			
የደቡብ ብሔር ብሔረሰቦችና ሕዝቦች ክልል	6,028,997	6,103,000	12,131,997	112,343.19	108.0	SOUTHERN NATIONS,NATION ALITIES &PEOPLES'REGION.
ጉራጌ ዞን	880,651	935,856	1,816,507	7,992.22	227.3	GURAGE ZONE
ጎሮ	68,438	67,682	136,120	925.01	147.2	GORO
እግና ወሰኔ	90,724	100,022	190,746	815.63	233.9	EZHANA WOLENE
ኮኪር ገደባኖ ጉታዘር	37,580	41,167	78,747	533.44	147.6	KOKIR GEDEBANO GUTAZER
ሶዶ	63,327	63,120	126,447	830.63	152.2	SODO
መስቃንና ማረቆ	132,948	134,457	267,405	872.50	306.5	MESKANENA MAREKO
ስልጤ	66,971	70,303	137,274	535.00	256.6	SEITI
ጉመር	129,689	149,677	279,366	740.78	377.1	GUMER
ቸጎ	65,639	69,270	134,909	549.85	245.4	CHEHA
እነሞርና ኤነር	107,162	120,986	228,148	1,018.75	223.9	ENEMORINA EANER
ዳሎቻ	71,298	72,480	143,778	718.75	200.0	DALOCHA
ላንፍሮ	46,875	46,692	93,567	451.88	207.1	LANFRO
ሃዲያ ዞን	609,179	618,098	1,227,277	3,978.14	308.5	HADIYA ZONE
ኮንተብ	166,982	167,632	334,614	1,225.00	273.2	KONTEB
ሊሞ	173,190	179,335	352,525	1,002.03	351.8	LIMO
ባዳዋቾ	101,655	103,577	205,232	516.57	397.3	BADAWACHO
ሶሮ	167,352	167,554	334,906	1,234.54	271.3	SORO
ከምባታአላባና ጠንባሮ ዞን	424,009	426,548	850,557	2,433.93	349.5	KEMBATA ALABA & TEMBARO ZONE
አሞ ሸለቆ	72,539	74,220	146,759	467.35	314.0	OMO SHELEKO
አንጋጫ	90,574	90,009	180,583	364.07	496.0	ANGACHA
ቀዲዳ ጋሜላ	82,770	82,136	164,906	351.25	469.5	KEDIDA GAMELA
አላባ	109,128	110,069	219,197	973.76	225.1	ALABA
ቃጫ ቢራ	68,998	70,114	139,112	277.50	501.3	KACHA BIRA
ሲዳማ ዞን	1,214,418	1,176,813	2,391,231	6,832.85	350.0	SIDAMA ZONE
ሸበዲኖ	248,775	241,015	489,790	1,035.47	473.0	SHEBEDINO
አዋሳ	209,223	201,202	410,425	942.35	435.5	AWASA
አርቤጎና	79,176	78,367	157,543	474.07	332.3	ARBEGONA
	MALE	FEMALE	TOTAL	AREA IN	DENSITY	REGION,ZONE
		POPULATION		SQ. KM		AND WEREDA

የክልል፣ የዞን፣ የወረዳ፣ የቆዳ ስፋትና በኪሎ ሜትር ካሬ የሰፈረ ሕዝብ ብዛት በጾታ፡ ሐምሌ 1991
 Population Size by Sex, Area and Density by Region, Zone and Wereda : July 1999

ሰንጠረዥ ለ-3(የተጠለ)

TABLE B.3(Cont'd)

ክልል ዞንና ወረዳ	የሕዝብ ብዛት			ስፋት በኪ.ሜ/ካሬ	በኪ.ሜ/ካሬ የሰፈረ ሰው	REGION,ZONE AND WEREDA
	ወንድ	ሴት	ጅምር			
ዳሌ	183,293	175,281	358,574	1,326.41	270.3	DALE
አለታ ወንዶ	162,392	154,618	317,010	567.03	559.1	ALETA WENDO
ዳራ	60,659	62,062	122,721	243.75	503.5	DARA
ሁሳ	104,035	103,835	207,870	583.76	356.1	HULA
በንሳ	110,299	106,659	216,958	806.88	268.9	BENSA
አሮጌሳ	56,566	53,774	110,340	853.13	129.3	ARORESA
ጌድኦ ዞን	331,872	331,173	663,045	1,329.39	498.8	GEDEO ZONE
ወናኅ	110,723	109,816	220,539	255.16	864.3	WENAGO
ይርጋጨፌ	80,508	80,393	160,901	301.10	534.4	YIRGACHEFE
ኮችራ	93,242	94,155	187,397	504.22	371.7	KOCHERE
ቡሌ	47,399	46,809	94,208	268.91	350.3	BULE
ሰሜን ኦሞ ዞን	1,507,853	1,538,143	3,045,996	23,911.03	127.4	SEMEN OMO ZONE
ኤሳ	29,479	31,591	61,070	2,253.76	27.1	ELA
ማረቃ ገና	50,418	52,040	102,458	875.78	117.0	MAREKA GENA
በሎሰ ሰራ	142,931	148,980	291,911	632.66	461.4	BOLOSORE
ዳሞት ጋሌ	125,105	128,810	253,915	429.07	591.8	DAMOT GALE
ዳሞት ወይድ	86,104	88,013	174,117	783.44	222.2	DAMOT WEYDE
ሶዶ ዙሪያ	118,334	119,495	237,829	481.25	494.2	SODO ZURIA
ኪንዶ ኮይሻ	81,363	82,329	163,692	776.41	210.8	KINDO KOYSHA
ሎማ ቦሳ	52,595	55,274	107,869	1,980.63	54.5	LOMA BOSA
ኢሳራ ቶጫ	52,444	55,396	107,840	1,838.60	58.7	ISARA TOCHA
መሎኮዛ	43,382	43,716	87,098	1,614.85	53.9	MELOKOZA
ባሰኬቶ	19,540	19,814	39,354	420.94	93.5	BASKETO
ጎፋ ዙሪያ	97,126	98,011	195,137	1,720.63	113.4	GOFA ZURIA
ቁጫ	60,011	59,271	119,282	1,384.22	86.2	KUCHA
ኦፋ	64,330	65,278	129,608	588.13	220.4	OFFA
ሁምቦ	56,210	56,273	112,483	846.57	132.9	HUMBO
ቦረዳ አባያ	58,019	58,205	116,224	1,322.04	87.9	BOREDA ABAYA
ጨንቻ	45,372	57,817	103,189	365.00	282.7	CHENCHA
ዲታ ዳርማሎ	62,495	64,574	127,069	654.85	194.0	DITA DERMALO
ዛላ ኡባማሌ	45,489	43,724	89,213	1,301.72	68.5	ZALA UBAMALE
ከምባ	59,706	56,210	115,916	1,160.94	99.8	KEMBA
	MALE	FEMALE	TOTAL	AREA IN	DENSITY	REGION,ZONE
				SQ. KM		AND WEREDA

የክልል፣ የዞን፣ የወረዳ፣ የቆዳ ስፋትና በኪሎ ሜትር ካራ የሰፈረ ሕዝብ ብዛት በደታ፡ ሐምሌ 1991
 Population Size by Sex, Area and Density by Region, Zone and Wereda : July 1999

ሰንጠረዥ ለ-3(የቀጠለ)

TABLE B.3(Cont'd)

ክልል ዞንና ወረዳ	የሕዝብ ብዛት			ስፋት በኪ.ሜ/ካራ	በኪ.ሜ/ካራ የሰፈረ ሰው	
	ወንድ	ሴት	ጅምር			
በንኪ	64,201	63,088	127,289	797.82	159.5	BONKE
አርባምንጭ ዙሪያ	93,199	90,234	183,433	1,681.72	109.1	ARBA MINCH ZURIA
ደቡብ አሞ ዞን	192,839	190,445	383,284	22,360.79	17.1	DEBUB OMO ZONE
ሰላማን	7,771	8,068	15,839	4,191.25	3.8	SELAMAGO
ባኮ ጋዘር	122,053	120,309	242,362	4,284.07	56.6	BAKO GAZER
ሀመር በና	34,496	34,466	68,962	8,850.94	7.8	HAMER BENA
ኩራዝ	28,519	27,602	56,121	5,034.53	11.1	KURAZ
ክፍቶ ሸክቶ ዞን	418,170	430,460	848,630	12,739.25	66.6	KEFICHO SHEKICHO ZONE
ጌሻ	66,146	70,074	136,220	2,382.35	57.2	GESHA
ጫና	88,581	91,378	179,959	1,871.72	96.1	CHENA
የኪ	51,733	49,090	100,823	603.91	167.0	YEKI
ጊንቦ	58,304	59,916	118,220	1,269.38	93.1	GINBO
መንጅዎ	40,588	42,601	83,189	1,054.22	78.9	MENJIWO
ጠሎ	43,664	45,043	88,707	1,191.72	74.4	TELO
ዴቻ	42,945	44,043	86,988	2,841.26	30.6	DECHA
ማሻ አንደራቻ	26,209	28,315	54,524	1,524.69	35.8	MASHA ANDERACHA
ቤንች ማጂ ዞን	190,901	190,267	381,168	23,442.76	16.3	BENCH MAJI ZONE
ቤንች	120,642	122,920	243,562	2,128.91	114.4	BENCH
ሱርማ	14,983	12,595	27,578	4,883.13	5.6	SURMA
ሸኮ	21,719	20,203	41,922	6,321.72	6.6	SHEKO
መእኒት	20,841	20,768	41,609	4,333.69	9.6	MEINIT
ዲዚ	12,716	13,781	26,497	5,775.31	4.6	DIZI
የም ልዩ ወረዳ	37,606	37,771	75,377	666.25	113.1	YEM SPECIAL WEREDA
አማሮ ልዩ ወረዳ	57,324	57,138	114,462	1,534.07	74.6	AMARO SPECIAL WEREDA
ቡርጂ ልዩ ወረዳ	22,558	22,980	45,538	1,319.85	34.5	BURJI SPECIAL WEREDA
ኮንሶ ልዩ ወረዳ	89,776	93,771	183,547	2,276.25	80.6	KONSO SPECIAL WEREDA
ደራሽ ልዩ ወረዳ	51,841	53,537	105,378	1,526.41	69.0	DIRASHE SPECIAL WEREDA
	MALE	FEMALE	TOTAL	AREA IN	DENSITY	REGION,ZONE
	POPULATION			SQ. KM		AND WEREDA

የክልል፣ የዞን፣ የወረዳ፣ የቆያ ስፋትና በኪሎ ሜትር ካራ የሰፈረ ሕዝብ ብዛት በጾታ፡ ሐምሌ 1991
Population Size by Sex, Area and Density by Region, Zone and Wereda : July 1999

ሰንጠረዥ A-3(የተጠለ)

TABLE B.3(Cont'd)

ክልል ዞንና ወረዳ	የሕዝብ ብዛት			ስፋት በኪ.ሜ/ካራ	በኪ.ሜ/ካራ የሰፈረ ሰው	
	ወንድ	ሴት	ጅምር			
ጋምቤላ ክልል	104,999	101,000	205,999	25,802.01	8.0	GAMBELA REGION
ዞን 1	27,086	26,392	53,478	4,696.89	11.4	ZONE 1
ኢታንግ	10,597	10,533	21,130	1,837.04	11.5	ITANG
ጋምቤላ	16,489	15,859	32,348	2,859.85	11.3	GAMBELA
ዞን 2	19,578	20,991	40,569	13,142.51	3.1	ZONE 2
አቦቦ	8,099	7,586	15,685	3,515.78	4.5	ABOBO
ጎግ	7,843	9,190	17,033	7,138.60	2.4	GOG
ጆር	3,636	4,215	7,851	2,488.13	3.2	JOR
ዞን 3	38,748	36,969	75,717	6,023.29	12.6	ZONE 3
አኮቦ	13,960	14,093	28,053	3,830.47	7.3	AKOBO
ጂካዎ	24,788	22,876	47,664	2,192.82	21.7	JICAWO
ዞን 4	19,587	16,648	36,235	1,939.32	18.7	ZONE 4
ጎደራ ልዩ ወረዳ	19,587	16,648	36,235	1,939.32	18.7	GODERE SPECIAL WEREDA
ሐረሪ ክልል	78,000	76,000	154,000	311.25	494.8	HARARI REGION
አዲስ አበባ	1,168,999	1,254,999	2,423,998	530.14	4,572.4	ADDIS ABABA
ዞን 1	180,145	185,610	365,755	7.95	46,006.9	ZONE 1
ወረዳ 03	46,511	49,435	95,946	2.29	41,897.8	WEREDA 03
ወረዳ 04	41,586	44,494	86,080	2.06	41,786.4	WEREDA 04
ወረዳ 05	49,353	49,693	99,046	1.62	61,139.5	WEREDA 05
ወረዳ 06	42,695	41,988	84,683	1.98	42,769.2	WEREDA 06
ዞን 2	241,237	255,553	496,790	90.40	5,495.5	ZONE 2
ወረዳ 20	45,960	49,482	95,442	7.21	13,237.4	WEREDA 20
ወረዳ 21	47,527	48,501	96,028	3.87	24,813.4	WEREDA 21
ወረዳ 22	20,192	22,512	42,704	3.59	11,895.3	WEREDA 22
	MALE	FEMALE	TOTAL	AREA IN SQ. KM	DENSITY	REGION,ZONE AND WEREDA
	POPULATION					

የክልል፣ የዞን፣ የወረዳ፣ የቆዳ ስፋትና በኪሎ ሜትር ካራ የሰፈረ ሕዝብ ብዛት በደታ፡ ሐምሌ 1991
 Population Size by Sex, Area and Density by Region, Zone and Wereda : July 1999

ሰንጠረዥ ለ-3(የተጠለ)

TABLE B.3(Cont'd)

ክልል ዞንና ወረዳ	የሕዝብ ብዛት			ስፋት በኪሜ/ካራ	በኪሜ/ካራ የሰፈረ ሰው	
	ወንድ	ሴት	ጅምር			
ወረዳ 23	58,246	64,413	122,659	18.20	6,739.5	WEREDA 23
ወረዳ 24	69,312	70,645	139,957	57.53	2,432.8	WEREDA 24
ዞን 3	199,579	222,020	421,599	222.18	1,897.6	ZONE 3
ወረዳ 17	67,561	77,388	144,949	72.39	2,002.3	WEREDA 17
ወረዳ 18	33,820	38,250	72,070	4.25	16,957.6	WEREDA 18
ወረዳ 19	64,904	70,952	135,856	44.11	3,079.9	WEREDA 19
ወረዳ 28	33,294	35,430	68,724	101.43	677.6	WEREDA 28
ዞን 4	254,680	281,771	536,451	53.28	10,068.5	ZONE 4
ወረዳ 01	29,268	32,280	61,548	1.54	39,966.2	WEREDA 01
ወረዳ 09	28,355	33,277	61,632	2.58	23,888.4	WEREDA 09
ወረዳ 11	53,122	51,240	104,362	14.67	7,114.0	WEREDA 11
ወረዳ 12	32,668	36,803	69,471	14.56	4,771.4	WEREDA 12
ወረዳ 13	35,619	39,798	75,417	3.69	20,438.2	WEREDA 13
ወረዳ 15	35,729	41,495	77,224	3.70	20,871.4	WEREDA 15
ወረዳ 16	39,919	46,878	86,797	12.54	6,921.6	WEREDA 16
ዞን 5	245,971	259,445	505,416	42.50	11,892.1	ZONE 5
ወረዳ 02	23,326	24,849	48,175	1.99	24,208.5	WEREDA 02
ወረዳ 07	48,370	51,820	100,190	1.98	50,601.0	WEREDA 07
ወረዳ 08	49,878	52,324	102,202	14.05	7,274.2	WEREDA 08
ወረዳ 10	44,643	48,855	93,498	9.67	9,668.9	WEREDA 10
ወረዳ 14	31,868	35,447	67,315	2.80	24,041.1	WEREDA 14
ወረዳ 25	47,886	46,150	94,036	12.01	7,829.8	WEREDA 25
ዞን 6	47,387	50,600	97,987	113.83	860.8	ZONE 6
ወረዳ 26	20,921	22,574	43,495	80.67	539.2	WEREDA 26
ወረዳ 27	26,466	28,026	54,492	33.16	1,643.3	WEREDA 27
ድረ-ዳዋ ጊዜያዊ አስተዳደር	154,000	152,000	306,000	1,213.20	252.2	DIRE DAWA PROV/ADM.
ድረ-ዳዋ ከተማ	104,614	103,842	208,456	17.68	11,790.5	DIRE DAWA TOWN
ጉርጉራ	49,386	48,158	97,544	1,195.52	81.6	GURGURA
	MALE	FEMALE	TOTAL	AREA IN	DENSITY	REGION,ZONE
	POPULATION			SQ. KM		AND WEREDA

የከተሞች የሕዝብ ብዛት በክልል በዞንና በወረዳ በጾታ: ሐምሌ 1991
 Population Size of Towns by Sex, Region, Zone and Wereda : July 1999.

ሰንጠረዥ ለ-4

TABLE.B.4

ክልል ዞንና ወረዳ	ከተማ	የሕዝብ ብዛት			TIGRAY REGION	MIRABAWI ZONE
		ወንድ	ሴት	ድምር		
ትግራይ ክልል	ሁመራ	10,362	8,101	18,463		HUMERA
ምዕራባዊ ዞን	አዲ ሕርዲ	1,230	1,290	2,520		ADDI HIRDI
ቃፍታ ሁመራ	ባድመ	601	534	1,135	TAHTAY ADIYABO	BADME
ታህታይ አዲያበ	ዓዲ አውዓላ	1,007	1,037	2,044		ADDI AWUALA
	ዓዲ ሀገራይ	1,165	1,167	2,332		ADDI HAGERAY
	ሸራሮ	5,258	5,400	10,658		SHIRARO
ላዕላይ አዲያበ	ዓዲ ነብረአድ	912	1,034	1,946	LAELAY ADIYABO	ADDI NEBREID
	ዓዲ ዳዕሮ	2,620	2,923	5,543		ADDI DAERO
ታህታይ ቆራሮ	እንዳሰላሴ	15,390	16,565	31,955	TAHTAY KORARO	ENDASELASIE
	ሰመማ	459	456	915		SEMEMA
መደባይ ዛና	ሰለክለካ	2,546	2,826	5,372	MEDEBAY ZANA	SELEHLEHA
	ደብረ ከርበ	1,176	1,410	2,586		DEBREKERBE
አስገደ ዕምብላ	ክሳድጋበ	973	984	1,957	ASEGEDE TSIMBELA	KISADGABA
	እንዳባጉና	3,331	3,627	6,958		ENDABAGUNA
ፀለምቲ	ማይፀምሪ	2,875	3,175	6,050	TSELEMTI	MAYTSEBRI
	ዲማ	359	295	654		DIMA
ወልቃይት	አዲረመጽ	1,487	1,666	3,153	WELKAIT	ADDI REMETS
	ማይጋባ	1,085	1,206	2,291		MAYGABA
	አውራ	156	204	360		AWURA
ፀገደ መካከለኛው ዞን	እዳጋ ሐሙስ	92	142	234	TSEGEDE	EDAGAHAMUS
መረብለሕ	ራማ	2,673	3,014	5,687	MEHAKELEGNAW ZONE	
	ላዕላይ መርሂሰናይ	355	395	750	MEREB LEHE	RAMA
እንትጮ	ገረሁሰርናይ	355	350	705	ENTICHO	LAELAY MERHISENAY
	እንትጮ	3,185	3,391	6,576		GERHUSERNAY
	ዕዳጋ ዓርቢ	241	195	436		ENTICHO
	ፈረስ ማይ	756	884	1,640		EDAGAARBI
ወርዲ ለሕ	ነበለት	581	747	1,328	WERIE LEHE	FERESMAY
	ዕዳጋ ዓርቢ	992	1,262	2,254		NEBELET
	ማይቅነጣል	1,000	1,134	2,134		EDAGA ARBI
አድዋ	አድዋ	14,986	16,027	31,013	ADWA	MAYKINETAL
ላዕላይ ማይጨው	አክሱም	16,983	17,403	34,386	LAELAY MAYCHEW	ADWA
	ማኅበረ ደጉዕ	463	575	1,038		AXUM
ታህታይ ማይጨው	ጭላ	523	555	1,078	TAHTAY MAYCHEW	MAHIBERE DEGUE
	ውቅሮ ማራይ	2,807	2,796	5,603		CHILA
ናዕደር ዓዴት	ዕዳጋ ሰሎስ	680	742	1,422	NAEDER ADET	WUKRO MARAY
ቆላ ተምቤን	ወርቅ አምባ	492	491	983	KOLA TEMBEN	EDAGA SELUS
	ዓብይ ዓዲ	4,802	5,168	9,970		WERKAMBA
	ጉያ	115	151	266		ABIYADI
		MALE	FEMALE	TOTAL	REGION, ZONE	TOWN
		POPULATION			AND WEREDA	

የከተሞች የሕዝብ ብዛት በክልል በጾታና በወረዳ በጾታ: ሐምሌ 1991
 Population Size of Towns by Sex, Region, Zone and Wereda : July 1999.

ሰንጠረዥ ለ-4

TABLE.B.4

ክልል ጾታና ወረዳ	ከተማ	የሕዝብ ብዛት			REGION, ZONE AND WEREDA	TOWN
		ወንድ	ሴት	ጅምር		
ደቡብ ተምቤን አበርገላ	ሃገረ ሰላም	2,155	2,788	4,943	DEGUA TEMBEN	HAGERE SELAM
	የጭሳ	944	1,023	1,967	ABERGELE	YECHILA
	አግባ	549	444	993		AGBE
ምስራቃዊ ጾታ ጉሎ መከዳ	ዛላምበሳ	3,734	3,934	7,668	MISRAKAWI ZONE	
	ሰበያ	237	232	469	GULOMAHDA	ZELAMBESA
	ዓሊቴና	322	300	622	EROB	SEBEYA
አረብ ሳዕዲያ ግዳጃምባ	እዳጋ ሐሙስ	2,858	3,303	6,161	SAESI TSAEDAEMBA	ALITENA
	ፍረ ወይኒ	3,301	3,839	7,140		EDAGA HAMUS
	አዳግራት	23,507	23,897	47,404	GANTA AFESHUM	FREWEYNI
ገንታ አፈሹም	ብዘት	1,294	1,416	2,710		ADIGRAT
	ሐውዜን	1,887	2,212	4,099	HAWZEN	BIZET
	መጋብ	398	347	745		HAWZEN
ወቅሮ	ፅጌራዳ	541	486	1,027	WUKRO	MEGAB
	ውቅሮ	10,062	10,712	20,774		TSIGEREDA
	አጉሳዕ	1,608	1,761	3,369		WUKRO
አዕቢ ወንበርታ	አዕቢ እንዳሰሳሴ	1,921	2,338	4,259	ATSBI WENBERTA	AGULA
	ሐይቅ መሳሕል	794	940	1,734		ATSBI ENDA SELAS
						HAIK MESAHL
ደቡባዊ ጾታ ሳምረ	ግጅት	1,093	1,302	2,395	DEBUBAWI ZONE	
	ሳምረ	1,261	1,438	2,699	SAMRE	GIJET
	ዓይናለም	1,638	1,547	3,185	ENDERTA	SAMRE
ሕንጣሎ ዋጅራት	ኩሃ	5,874	6,587	12,461		AYNALEM
	ሕንጣሎ	428	429	857	HINTALO WAJIRAT	KUHA
	ዓዲ ጉደም	4,196	4,433	8,629		HINTALO
አላጅ	ደቡብ	1,477	1,570	3,047		ADIGUDEM
	ደሳ	583	675	1,258	ALAJE	DEBUB
	ዓዲሸሁ	2,455	2,938	5,393		DELA
እንዳመሆኔ	ቸለና	583	710	1,293		ADISHENU
	ማይጨው	12,049	12,938	24,987	ENDAMEHONI	CHELENA
	ወዲ ሰምሮ	382	392	774		MAYCHEW
ራያና አዘቦ	መርሳ	3,547	4,266	7,813	RAYAAZEBO	WEDISEMRO
	ወይራ ውሃ	1,074	1,255	2,329		MERSA
	አላማጣ	16,384	16,775	33,159	ALAMATA	WEYRA WUHA
አፍላ	ዋጃ	3,701	3,952	7,653		ALAMATA
	ዝኩዩ	156	169	325	OFLA	WAJA
	ኮረም	9,986	11,343	21,329		ZIKUYA
መቀሌ	መቀሌ	61,950	60,989	122,939	MEKELE	KOREM
	ጅምር/74 ከተሞች/	290,002	303,002	593,004		MEKELE
						TOTAL(74 TOWNS)
		MALE	FEMALE	TOTAL	REGION, ZONE AND WEREDA	TOWN
		POPULATION				

የከተሞች የሕዝብ ብዛት በክልል በዞንና በወረዳ በጾታ: ሐምሌ 1991
 Population Size of Towns by Sex, Region, Zone and Wereda : July 1999.

ሰንጠረዥ ለ-4

TABLE.B.4

ክልል ዞንና ወረዳ	ከተማ	የሕዝብ ብዛት			ጠቅላይ	የክልል ስም	የዞን ስም	የወረዳ ስም
		ወንድ	ሴት	ጽምር				
አፋር ክልል(1)					AFFAR REGION(1)			
ዞን 1					ZONE 1			
አሳይታ	አሳይታ	9,632	7,497	17,129	AYISAITA		AYISAITA	
ዱብቲ	ዱብቲ	6,436	5,208	11,644	DUBTI		DUBTI	
	ሎግያ	1,775	1,769	3,544			LOGYA	
	ዴት ባህሪ	1,510	945	2,455			DATE BAHRI	
	ሰመራ	531	98	629			SEMERA	
ሚሊ	ሚሊ	1,460	1,235	2,695	MILE		MILE	
	ኤሊ ውኃ	973	696	1,669			ELI WUHA	
ኤሊ ዳር	ኤሊ ዳር	933	747	1,680	ELIDAR		ELIDAR	
	ማንዳ	565	387	952			MANDA	
	ቡራ	532	447	979			BURE	
	ዲቺ አቶ	856	650	1,506			DICHE OTO	
ጭፍራ	ጭፍራ	1,025	811	1,836	CHIFRA		CHIFRA	
ዞን 02					ZONE 02			
ኮኔባ	ኮኔባ	543	369	912	KONEBA		KONEBA	
አብዓላ	አብዓላ	1,906	1,727	3,633	ABALA		ABALA	
በራህሌ	በራህሌ	493	464	957	BERAHLE		BERAHLE	
ዞን 03					ZONE 3			
አሚባራ	መልካ ወረር	3,547	2,681	6,228	AMIBARA		MELKA WERER	
	መልካ ሰዲ	4,069	3,169	7,238			MELKA SEDI	
	አዋሽ ሸለቆ	2,065	1,423	3,488			AWASH SHELEKO	
	አዋሽ አርባ	2,408	2,051	4,459			AWASH ARBA	
አዋሽ ፈንታሌ	ሳቡራ	667	562	1,229	AWASH FENTALE		SABURE	
	አዋሽ ሰባት ኪሎ	4,352	3,979	8,331			AWASH SEBAT KILO	
ገዋኔ	መተካ	666	525	1,191	GEWANE		METEKA	
	ገዋኔ	4,773	3,546	8,319			GEWANE	
ዱለቻ	ዱለቻ	208	154	362	DULÉCHA		DULECHA	
ዞን 4					ZONE 4			
አውራ	ደራይቱ	107	66	173	AURA		DERAYITU	
ዕዋ	አለሊ ሱሉላ	78	58	136	EWA		ALELE SUBULA	
ደሎ	ዲቢና	543	490	1,033	VALO		DIBINA	
ጎሊና	ከለዊና	346	245	591	GULINA		KELEWINA	
	ጽምር/28 ከተሞች/	52,999	41,999	94,998			TOTAL(28 TOWNS)	
አማራ ክልል					AMARA REGION			
ሰሜን ጎንደር ዞን					SEMEN GONDAR ZONE			
አዲ አርቃይ	አዲ አርቃይ	2,314	2,394	4,708	ADDI ARKAY		ADDI ARKAY	
	ዛሪማ	1,627	1,813	3,440			ZARIMA	
	ግልቤና	374	389	763			GILBENA	
በዩዳ	ድልይብዛ	483	763	1,246	BEYEDA		DILYIBZA	
ጃናሞራ	መካነ ብርሃን	859	1,128	1,987	JANAMORA		MEKANE BERHAN	
		MALE	FEMALE	TOTAL	REGION, ZONE		TOWN	
		POPULATION			AND WEREDA			

(1)--የሐምሌ 15/1988 የሕዝብናቤተ-ቆጠራ ውጤት።

(1)-july 22/1996 population and housing census result.

የከተሞች የሕዝብ ብዛት በክልል በዞንና በወረዳ በጾታ: ሐምሌ 1991
Population Size of Towns by Sex, Region, Zone and Wereda : July 1999.

ሰንጠረዥ ለ-4

TABLE.B.4

ክልል ዞንና ወረዳ	ከተማ	የሕዝብ ብዛት			ድምር	REGION, ZONE AND WEREDA	TOWN
		ወንድ	ሴት	ጾታ			
ደብርቅ	ደብርቅ	8,609	9,662		18,271	DEBARK	DEBARK
ዳባት	ዳባት	5,160	5,917		11,077	DABAT	DABAT
ሳንጃ	ወቅን	1,255	1,525		2,780	SANJA	WEKIN
	ቅራቅር	353	367		720		KIRAKIR
ላይ አርማጭሆ ወገራ	አብደራፊ	2,320	1,926		4,246	LAY ARMACHO	ABDERAFI
	ትክል ድንጋይ	2,798	3,234		6,032		TIKIL DINGAY
ጎንደር ዙሪያ	ገደብጌ	2,187	2,194		4,381	WEGERA	GEDEBGE
	አምባ ጊዩርጊስ	2,827	3,410		6,237		AMBA GIORGIS
ደምቢያ	ጠዳ	1,646	1,948		3,594	GONDAR ZURIA	TEDA
	ማክሰኚት	3,517	3,752		7,269		MAKSEGNIT
ግምቢያ	ደጎማ	1,080	1,196		2,276	DEMBIA	DEGOMA
	እንፍራንዝ	3,179	3,518		6,697		ENFRANZ
ጭልጋ	ጫሂት	2,933	3,482		6,415	DEMBA	CHUAHIT
	ቆላ ድባ	5,179	6,013		11,192		KOLADIBA
መተማ	ጎርጎራ	1,658	1,838		3,496	GORGORA	GORGORA
	አይምባ	507	658		1,165		AYIMBA
ሞላጋ	ሰራባ	711	867		1,578	CHILGA	SERABA
	አይክል	5,131	5,451		10,582		AYIKEL
ሞተማ	መተማ ዮሐንስ	2,276	1,800		4,076	METEMA	METEMA YOHANNES
	ሸኸዲ	4,461	3,820		8,281		SHEHEDI
ቋራ አለፋ	ሸንፋ	950	812		1,762	QUARA ALEFA	SHINFA
	ቴዎድሮስ ከተማ	233	141		374		TEWODROS KETEMA
በለሳ	ደልጊ	2,994	3,385		6,379	ALEFA	DELGI
	ጎመንጌ	979	1,276		2,255		GOMENGE
ጎንደር	እሱይ ደብር	620	609		1,229	BELESA	ESEY DEBIR
	ሻውራ	1,482	2,014		3,496		SHAWRA
ደብርቅ	ደንገል በር	910	873		1,783	DENGEL BER	DENGEL BER
	አርባያ	1,559	1,756		3,315		ARBAYA
ደቡብ ጎንደር ዞን	ሃሙሲት	1,950	2,133		4,083	GONDER	HAMUSIT
	ጎንደር ✓	70,927	71,401		142,328		GONDAR
እብናት ከምክም	እብናት	5,690	6,547		12,237	DEBUB GONDAR ZONE	EBENAT
	አዲስ ዘመን	8,897	9,264		18,161		ADDIS ZEMEN
ፎገራ ፋርጣ	ይፋግ	1,624	1,868		3,492	KEMEDEM	YIFAG
	አምባ ሜዳ	797	984		1,781		AMBA MEDA
ፎገራ ፋርጣ	ወረታ	9,477	9,755		19,232	FOGERA	WERETA
	አመድ በር	1,906	2,127		4,033		AMED BER
ፋርጣ	ክምር ድንጋይ	1,295	1,507		2,802	FARTA	KIMIR DINGAY
	ጋሳይ	819	863		1,682		GASAY
		MALE	FEMALE	TOTAL			
		POPULATION					

የከተሞች የሕዝብ ብዛት በክልል በዞንና በወረዳ በጾታ ስምረት ስምረት 1991
 Population Size of Towns by Sex, Region, Zone and Wereda : July 1999.

ስምረት ስምረት		TABLE.B.4				
ክልል ዞንና ወረዳ	ከተማ	ወንድ	ሴት	ጾታ		
ላይ ኃይንት	ነፋስ መውጫ	6,545	7,116	13,661	LAY GAYINT	NEFAS MEWCHA
	ጎብኝብ	1,052	1,084	2,136		GOBGOB
	ሳሊ	663	714	1,377		SALI
ታች ኃይንት	አርብ ገበያ	1,551	1,820	3,371	TACH GAYINT	ARB GEBEYA
	ወገዳ	2,850	2,976	5,826	SIMADA	WEGEDA
ስማዳ	መካነ እየሱስ	5,747	5,956	11,703	ESTE	MEKANE YESUS
	ጁራ ገደ	902	962	1,864		JARA GEDO
ደራ	ሃሙሲት	4,303	4,548	8,851	DERA	HAMUSIT
	አምበሳሜ	1,501	1,608	3,109		AMBASAME
	አርብ ገበያ	1,894	1,983	3,877		DERA/ARB GEBEYA
ደብረ ታቦር	ደብረ ታቦር	14,587	13,945	28,532	DEBRE TABOR	DEBRE TABOR
ሰሜን ወሎ ዞን					SEMEN WELLO ZONE	
ቡግና ቆቦ	ላሊበላ	5,121	5,600	10,721	BUGNA	LALIBELA
	ቆቦ	13,478	12,932	26,410	KOBO	KOBO
ግዳን	ሮቢት	3,525	3,292	6,817		ROBIT
	ጎብዬ	1,609	1,634	3,243		GOBIYE
	ሙጃ	1,212	1,369	2,581	GIDAN	MUJA
መቄት	ደብረ ፀሐይ	1,276	1,358	2,634		DEBRE TSEHAY
	ፍላቂት ገረገራ	2,869	3,147	6,016	MEKET	FILAKIT GEREGER
ዋድላ	ኮን	801	1,086	1,887	WADLA	KONE
	ወገልጤና	2,527	2,740	5,267	DAWUNTNA DELANT	WEGELTENA
ዳውንትና ደላንታ ሃብሩ	መርሳ	4,706	4,534	9,240	HABRU	MERSA
	ውርጌሳ	3,460	3,509	6,969		WURGESA
ወልዲያ	ወልዲያ	16,140	15,063	31,203	WELDIYA	WELDIYA
ደቡብ ወሎ ዞን					DEBUB WELLO ZONE	
መቅደላ ተንታ	ማሻ	1,201	1,369	2,570	MEKDELA	MASHA
	ተንታ	1,450	1,489	2,939	TENTA	TENTA
ኩታቦር	አደባር	1,901	2,031	3,932		AJEBAR
	አምባ ማርያም	718	670	1,388		AMBA MARIAM
	ኩታ ቦር	1,745	1,859	3,604	KUTABER	KUTABER
አምባሰል ተሁለደራ	ውጫሌ	2,416	2,561	4,977	AMBASEL	WUCHALE
	ሐይቅ	5,250	5,213	10,463	TEHULEDERE	HAYIK
ወረባቦ	ሱሉሳ	842	848	1,690		SULULA
	ቦሩ ስላሴ	498	542	1,040		BORU SELASSIE
	ባሰ ማሊ	862	892	1,754		BASO MILIE
	ቢስተማ	1,451	1,305	2,756	WEREBABU	BISTMA
ቃሉ	ቦከክሳ	1,617	1,412	3,029		BOKEKSA
	ደጋጋ	864	982	1,846	KALU	DEGAGA
	አንቻሮ	671	620	1,291		ANCHARO
		MALE	FEMALE	TOTAL	REGION, ZONE AND WEREDA	TOWN
		POPULATION				

የከተሞች የሕዝብ ብዛት በክልል በዞንና በወረዳ በጾታ፡ ስምሌ 1991
Population Size of Towns by Sex, Region, Zone and Wereda : July 1999.

ሰንጠረዥ ለ-4

TABLE.B.4

ክልል ዞንና ወረዳ	ከተማ	የሕዝብ ብዛት			REGION, ZONE AND WEREDA	TOWN
		ወንድ	ሴት	ጅምር		
	ሃርቡ	4,970	4,480	9,450		HARBU
ደሴ ዙሪያ	ጢጣ	1,339	1,471	2,810	DESSIE ZURIA	TITA
ለጋምቦ	አቀሰታ	1,643	1,662	3,305	LEGAMBO	AKESTA
	እምባ ጨበር	978	1,139	2,117		EMBACHEBER
ሳይንት	አጀባር	1,234	1,377	2,611	SAYINT	AJEBAR
ደብረ ሲና	አምሳለ ገነት	362	406	768	DEBRESINA	AMSALE GENET
	መካነ ሰላም	2,992	3,206	6,198		MEKANE SELAM
ከላላ	ከላላ	1,611	1,661	3,272	KELALA	KELALA
	ልጎማ	857	980	1,837		LIGUAMA
ጀማ	ደጎሎ	1,721	2,030	3,751	JAMA	DEGOLO
	ሹል አፋፍ	492	442	934		SHUL AFAF
ወረኢሉ	ወረኢሉ	3,590	3,763	7,353	WERE ILU	WERE ILU
	ካቤ	958	1,119	2,077		KABE
	ወይን አምባ	859	972	1,831		WEYIN AMBA
ወግደ	ማህደረ ሰላም	944	1,166	2,110	WEGDE	MAHDERE SELAM
ኮምቦልቻ	ኮምቦልቻ	26,229	24,007	50,236	KOMBOLCHA	KOMBOLCHA
ደሴ	ደሴ	62,602	60,956	123,558	DESSIE	DESSIE
ሰሜን ሸዋ ዞን					SEMEN SHEWA ZONE	
ወረሞ ዋጅቱና ሚዳ	ሬማ	1,116	1,224	2,340	WEREMO WAJETUNA	MIDREMA
	መራኛ	1,178	1,295	2,473		MERAGNA
ላይ ቤትና ታች ቤት	አለም ከተማ	4,717	4,343	9,060	LAY BETNA TACH BET	ALEM KETEMA
	ፊጥራ	1,197	1,162	2,359		FETIRA
ሳያ ደብርና ዋዩ እንላር	ደነባ	1,723	1,674	3,397	SIYADEBRINA WAYU ENS	DENEBA
	ለሚ	1,758	1,778	3,536		LEMI
ሞረትና ጅሩ	እነዋሪ	3,369	3,399	6,768	MORETNA JIRU	ENEWARI
	ጅሁር	1,239	1,179	2,418		JIHUR
ጌራምድርና ቀያገብርኤል	መሃል ሜዳ	4,542	4,213	8,755	GERAMIDIRNA KEYA GE	MEHAL MEDA
	ዘመሮ	721	763	1,484		ZEMERO
ግሼ ራቤል	ራቤል	713	700	1,413	GESHE RABEL	RABEL
አንጸኪያና ገምዛ	መኮይ	2,450	2,279	4,729	ANTSOKIYANA GEMZA	MEKOY
	ማጅቴ	4,035	3,899	7,934		MAJETE
ኤፍራታና ግድም	ካራ ቆራ	2,758	2,714	5,472	EFRATANA GIDIM	KARAKORIE
	አጣዬ(ኤፌሶን?)	6,482	5,967	12,449		ATAYE(EFESON)
	ጀውሀ	1,664	1,427	3,091		JEWHA
ማማምድርና ላሎምድር	ወገራ	351	306	657	MAMA MIDRINA LALO MI	WEGERE
	ሞላሌ	1,981	2,082	4,063		MOLALE
ማፋድ መዘዞ ሞጃና ዋደራ	ሳላ ድንጋይ	996	892	1,888	MAFUDMEZEZO MOJANA	SELLADINGAY
	መዘዞ	953	1,032	1,985		MEZEZO
	ደብረ ሲና	4,247	4,787	9,034		DEBRE SINA
		MALE	FEMALE	TOTAL		
		POPULATION				

የከተሞች የሕዝብ ብዛት በክልል በዞንና በወረዳ በጾታ ስምሌ 1991
Population Size of Towns by Sex, Region, Zone and Wereda : July 1999.

ሰንጠረዥ ለ-4

TABLE.B.4

ክልል ዞንና ወረዳ	ከተማ	የሕዝብ ብዛት			REGION, ZONE AND WEREDA	TOWN
		ወንድ	ሴት	ጅምር		
ቀወት	ሸዋ ሮቢት	9,460	8,721	18,181	KEWET	SHEWA ROBIT
አንጎላ ጠራና አሳግርት	ጫጫ	1,397	1,575	2,972	ANGOLELA TERANA ASA	CHACHA
	ጮኪ	392	324	716		CHOKI
	ጊና አገር	816	837	1,653		GINA AGER
አንኮበር	ሃራምባ	301	398	699	ANKOBER	HARAMBA
	አልዩ አምባ	993	1,012	2,005		ALYU AMBA
	ጎርቤላ	809	863	1,672		GOROBELA
	ጎርጎ	191	238	429		GORGO
ሃገረ ማርያምና ከሰም	ኮረማሽ	244	181	425	HAGERE MARIAMNA KES	KOREMASH
	ሾላ ገበያ	507	529	1,036		SHOLA GEBEYA
በረኸት	መጥተህ ብላ	857	829	1,686	BEREHET	METITEH BILA
ምንጃርና ሸንኮራ	ኢራን ቡቲ	189	238	427	MINJARNA SHENKORA	ERANBUTI
	ባልጪ	1,005	959	1,964		BALCHI
	አረርቲ	4,069	4,157	8,226		ARERTI
ደብረ ብርሃን ዙሪያ	ደብረ ብርሃን	24,742	24,392	49,134	DEBRE BERHAN ZURIA	DEBRE BERHAN
ምስራቅ ጎጃም ዞን					MISRAK GOJAM ZONE	
ቢቡኝ	ድን ዕዩን	511	589	1,100	BIBUGN	DIGUA TSION
	ወይን ውሃ	485	633	1,118		WEYIN WUHA
ሁለት እጅ እነሴ	ቀራንዮ	583	735	1,318	HULET EJ ENESE	KERANIYO
	ሰዶ	736	952	1,688		SEDE
	ሞጣ	11,348	11,660	23,008		MOTA
ጎንቻ ሲሶ እነሴ	ጉንዶ ወይን	2,361	2,629	4,990	GONCHA SISO ENESE	GINDO WEYIN
እነብሴ ሳር ምድር	መርጦ ለማርያም	3,993	4,054	8,047	ENBISE SAR MIDIR	MERTO LEMARIAM
	ድቦ	608	687	1,295		DIBO
እናርጅ እናውጋ	ፈለገ ብርሃን	1,146	1,326	2,472	ENARJ ENAWGA	FELEGE BERHAN
	ደብረ ወርቅ	4,826	5,340	10,166		DEBRE WERK
እነማይ	ብቸና	7,864	7,962	15,826	ENEMAY	BICHENA
	ዩትመን	1,004	1,113	2,117		YETMEN
ደባይ ጥላት ግን	ቁይ	1,219	1,500	2,719	DEBAY TELATGEN	KUYI
ማቻከል	አማኑኤል	3,717	3,702	7,419	MACHAKEL	AMANUEL
	ኤሊያስ	2,247	2,302	4,549		ELIAS
ጎዛምን	ሮብ ገበያ	1,043	1,283	2,326	GUZAMN	ROB GEBEYA
	የቦቅለ	614	725	1,339		YEBOKILE
	ጫምጋ	334	422	756		CHEMOGA
ባሶ ሊቤን	የጅቤ	2,367	2,384	4,751	BASO LIBEN	YEJUBE
አዋበል	ሊጋ	184	232	416	AWABEL	LIGA
	ወደል	936	1,003	1,939		WEJEL
	ሉማሚ	3,546	3,473	7,019		LUMAME
	አምበር	848	842	1,690		AMBER
		MALE	FEMALE	TOTAL		
		POPULATION				

የከተሞች የሕዝብ ብዛት በክልል በጾታና በወረዳ በይጋጋጋ ስም 1991
 Population Size of Towns by Sex, Region, Zone and Wereda : July 1999.

ሰንጠረዥ ለ-4

TABLE.B.4

ክልል ዞንና ወረዳ	ከተማ	የሕዝብ ብዛት			REGION, ZONE AND WEREDA	TOWN
		ወንድ	ሴት	ድምር		
ደጅን	ደጅን	5,585	5,729	11,314	DEJEN	DEJEN
ሸበል በረንታ	የዕድ ውሃ	915	1,179	2,094	SHEBEL BERENTA	YED WUHA
ደብረ ማርቆስ	ደብረ ማርቆስ	31,407	31,139	62,546	DEBRE MARKOS	DEBRE MARKOS
ምዕራብ ጎጃም ዞን አቸፈር	ዱርቤቴ	4,775	5,062	9,837	MIRAB GOJAM ZONE	ACHEFER
	ቆንገላ	2,066	2,171	4,237		DURBETE
	ይስማላ	1,814	2,066	3,880		KUNZELA
ባህር ዳር ዙሪያ	ዞኔ	972	1,115	2,087	BAHIR DAR ZURIA	YESMALA
	መሸንቲ	1,302	1,428	2,730		ZEGE
	ጢስ አባይ	2,628	2,725	5,353		MESHENTI
አዲት መራዊ	አዲት	7,635	7,798	15,433	ADET	TIS ABAY
	ወተት አባይ	1,763	2,016	3,779	ADET	ADET
	መራዊ	5,498	6,216	11,714	MERAWI	WETET ABAY
ሰከላ ቋሪት	ግሸን አባይ	1,174	1,301	2,475		MERAWI
ደጋ ዳሞት ደምበጫ	ገበዝ ማርያም	1,183	1,350	2,533	SEKELA	GISHE ABAY
	ፈረስ ቤት	1,036	1,109	2,145	KUARIT	GEBEZE MARIAM
	የጨረቃ	743	794	1,537	DEGA DAMOT	FERES BET
	ደምበጫ	5,364	5,603	10,967	DEMBECHA	YECHEREKA
ጃቢ ጠሀናን	አዲስ አለም	975	1,066	2,041		DEMBECHA
	ፍኖት ሰላም	8,768	8,777	17,545	JABI TEHNAN	ADDIS ALEM
	ጅጋ	4,600	4,890	9,490		FINOTE SELAM
	ማንኩሳ	1,831	1,795	3,626		JIGA
	ማክሰኚት	221	258	479		MANKUSA
ቡራ ወምበርማ	ቡራ	8,380	8,641	17,021	BURE WEMBERMA	MAKSEGNIT
	ሸንዲ	3,228	3,564	6,792		BURE
ዋግ ከምራ ዞን ዝቋላ	ሰያለዋ	500	374	874	WAG HEMRA ZONE	SHENDI
ሰቆጣ	ሰቆጣ	4,800	5,214	10,014	ZIKUALA	SIYALEWA
	ንረቅ	670	552	1,222	SEKOTA	SEKOTA
ደሀና አገው አዊ ዞን ዳንግላ	አምደ ወርቅ	1,172	1,448	2,620	DEHANA	NIRAK
	ዳንግላ	9,384	10,134	19,518	AGEW AWI ZONE	AMDE WERK
	አዲስ አለም	733	895	1,628	DANGELA	DANGELA
	ደቅ	1,001	991	1,992		ADDIS ALEM
ባንጃ	እንጅባራ	450	502	952	BANJA	DEK
	ኮሰበር	1,607	1,777	3,384		ENJEBARA
	ከሳ	841	842	1,683		KOSOBAR
አንክሻ	ቲሊሊ	3,132	3,328	6,460		KOSA
	አገው ግምጃ ቤት	3,456	3,514	6,970	ANKESHA	TILILI
		MALE	FEMALE	TOTAL	REGION, ZONE AND WEREDA	TOWN
		POPULATION				

የከተሞች የሕዝብ ብዛት በክልል በጾታ በወረዳ በዞታ፡ ሐምሌ 1991
 Population Size of Towns by Sex, Region, Zone and Wereda : July 1999.

ሰንጠረዥ ለ-4

TABLE.B.4

ክልል ጾታና ወረዳ	ከተማ	የሕዝብ ብዛት			ዞታ	ክልል
		ወንድ	ሴት	ጅምር		
ጓጓጓ	አዘና	1,361	1,503	2,864	GUANGUA	AZENA
	ቻግኒ	11,650	10,954	22,604		CHAGNI
	መንታ ውሃ	2,985	2,995	5,980		MENTA WUHA
ፉግታ ለኮማ	ቅላጅ	1,411	1,503	2,914	FAGGETA LEKOMA	KILAJ
	አዲስ ቅዳሜ	2,155	2,560	4,715		ADDIS KIDAME
	ፉግታ	443	511	954		FAGGETA
አሮምያ ዞን				OROMIYA ZONE		
ጨረጎላና ደዊ ራህመዶ	ከሚሴ	7,375	6,428	13,803	CHEFE GOLANA DEWERA	KEMISE
ባቲ	ቦራ	834	725	1,559	BATI	BORA
	ገርባ	1,860	1,681	3,541		GERBA
	ደጋን	1,761	1,562	3,323		DEGAN
አርጡማ ፉርሲናጅሌ	ባቲ	8,935	8,789	17,724	ARTUMA FURSINA JILE	BATI
	ጨፋ ሮቢት	3,235	2,982	6,217		CHEFA ROBIT
	ቅጭጭ	33	12	45		KICHICHO
ባህር ጻር ልዩ ዞን	አደበላ	213	165	378	BAHIR DAR SPECIAL ZONE	ADEBELA
	ሰንበቴ	1,977	1,903	3,880		SENBETE
	ባህር ጻር	62,739	59,463	122,202		BAHIR DAR
	ጅምር/208 ከተሞች/	796,997	807,001	1,603,998		TOTAL(208 TOWNS)
አሮሚያ ክልል				OROMIYA REGION		
ምዕራብ ወለጋ ዞን				MIRAB WELLEGA ZONE		
መነሲቡ	መንዲ	6,567	6,322	12,889	MANA SIBU	MENDI
ነጅ	ቋልጡ ካራ	1,780	1,611	3,391	NEJO	KILTU KARA
	ነጅ	7,004	7,222	14,226		NEJO
	ጎራ	1,291	1,329	2,620		GORI
ግምቢ	ወረጅፍ	845	855	1,700	GIMBI	WARA JIRU
	ግምቢ	13,295	12,893	26,188		GIMBI
	ሆማ	1,287	1,252	2,539		HOMA
ላሎ አሳቢ	አናንጎ	2,277	2,298	4,575	LALO ASABI	INANGO
	ደንጎሮ	1,219	1,423	2,642		DONGORO
	መክለሚ	516	538	1,054		MUKLEMI
ቦጃ	ቢላ	2,671	2,801	5,472	BOJI	BILA
	ጉሊሶ	2,887	2,709	5,596		AYRA GULISO
	አይራ	2,017	2,039	4,056		AYRA
ጃርሶ	ጨሊያ የካ	940	980	1,920	JARSO	CHELIYA YEKA
	ገባ ደፍኖ	1,103	1,229	2,332		GEBA DAFINO
	ደብቃ	1,274	1,214	2,488		DABEKA
		MALE	FEMALE	TOTAL	REGION, ZONE	TOWN
		POPULATION			AND WEREDA	

የከተሞች የሕዝብ ብዛት በክልል በዞንና በወረዳ በጾታ: ሐምሌ 1991
 Population Size of Towns by Sex, Region, Zone and Wereda : July 1999.

ሰንጠረዥ ለ-4 ክልል ዞንና ወረዳ		የሕዝብ ብዛት				
ጾማ ጊዳማ	ካማ ጊዳማ	ወንድ	የሕዝብ ብዛት		ድምር	
			ሴት	ድምር		
ሀዋ ወለል	ካኔ	1,816	1,764	3,580	JIMMA GIDAMI	GIDAMI
	ተጆ	753	702	1,455		NUNU
ጋዎ ዳሌ	ሮብ ገበያ	398	343	741	HAWA WELELE	TEJO
	ጫንቃ	1,599	1,484	3,083		ROB GEBEYA
	ቃቄ	2,505	2,205	4,710	GAWO DALE	CHANKA
	ቄቤ	1,805	1,733	3,538		KAKE
ዳሌ ሳሎ	አለም ተፈሪ	700	652	1,352		KEBE
	ሳሎ	2,051	1,873	3,924	DALE LALO	ALEM TEFERI
ዩብዶ	ገንጂ	831	783	1,614		LALO
	ዩብዶ	842	865	1,707	YUBDO	GANJI
ሐሩ	ጉዩ	811	845	1,656		YUBDO
	ጉዩ አበ	1,662	1,789	3,451	HARU	GUYI
ኖሌ ካባ	ቡቤ	384	455	839		GUYU ABO
	ደበሶ	1,665	1,782	3,447	NOLE KABA	BUBE
ሰዮ	ደምቤ ደሎ	521	565	1,086		DEBESO
አንፈሎ	ሙጊ	12,942	12,138	25,080	SAYO	DAMBI DOLO
ቤጊ	ቤጊ	3,353	2,938	6,291	ANFILO	MUGI
	ኮበር	2,165	2,202	4,367	BEGI	BEGI
	ሰኞ ገበያ	1,143	1,068	2,211		KOBER
ምሥራቅ ወለጋ ዞን	ሰኞ ገበያ	882	890	1,772		SEGNO GEBEYA
ሊሙ	ገሊላ				EAST WELLEGA ZONE	
አባንቱ	ሀንዶ	1,605	1,894	3,499	LIMU	GELILA
ጊዳ ኪረሙ	ጊዳ አያና	910	964	1,874	IBANTU	HINDE
	ኪረሙ	4,756	4,644	9,400	GIDA KIREMU	GIDA AYANA
	ጉትን	1,254	1,379	2,633		KIREMU
አሙሩ ጃርቲ	አሊቦ	1,784	1,761	3,545		GUTIN
	አበራ	1,275	1,302	2,577	AMURU JARTE	ALIBO
አቤ ደንጎር	ቱሉ ዋዩ	2,304	2,573	4,877		OBORA
ጅማ ሆር	ሰቀላ	653	627	1,280	ABE DONGORO	T ULU WAYU
	ሻምቡ	720	763	1,483	JIMMA HORO	SEKELA
አባይ ጮመን	ሀረቶ	7,191	7,296	14,487		SHAMBU
	ፍንጫኣ	2,057	2,212	4,269		HARATO
	ፍንጫኣ /ካምፕ/	3,820	4,145	7,965	ABAY CHOMEN	FINCHA'A
ጉዳሩ	ኮምቦልቻ	3,634	3,243	6,877		FINCHA'A CAMP
	ደዳ	1,568	1,692	3,260	GUDURU	GUDURU/KOMBOLCHA
ጅማ ራራ	ዋዩ	896	1,029	1,925		DEDU
		1,458	1,759	3,217	JIMMA RARE	WAYU
		MALE	FEMALE	TOTAL	REGION, ZONE	TOWN
		POPULATION			AND WEREDA	

የከተሞች የሕዝብ ብዛት በክልል በዞንና በወረዳ በጾታ: ሐምሌ 1991
Population Size of Towns by Sex, Region, Zone and Wereda : July 1999.

ሰንጠረዥ ለ-4

TABLE.B.4

ክልል ዞንና ወረዳ	ከተማ	የሕዝብ ብዛት			REGION, ZONE AND WEREDA	TOWN
		ወንድ	ሴት	ጅምር		
ቢላ ሰዩ	ጉበን	570	646	1,216	BILA SEYO	GOBEN
	ቢላ	644	676	1,320		BILA
	ጆራ	1,728	1,982	3,710		JARE
	አኖ	1,494	1,665	3,159		ANO
ሲቡ ሲራ	ሲራ	4,706	5,102	9,808	SIBU SIRE	SIRE
	ጉቶ ዋዩ	30,069	30,378	60,447	GUTO WAYU	NEKEMTE
ሳሲጋ	ጉቴ	394	416	810	SASIGA	GUTE
	ጋሎ	319	367	686		GALO
	አርብ ገበያ	407	454	861		ARB GEBEYA
	አሁድ ገበያ	213	236	449		EHUD GEBEYA
	ዕጌ	552	549	1,101		TSIGE
ደጋ ሌቃ	ገተማ	1,406	1,514	2,920	DIGA LEKA	GATAMA
	አርጆ ጉደቱ	1,961	1,815	3,776		ARJO GUDETU
	ደጋ	446	477	923		DIGA
ጅማ አርጆ	አርጆ	4,059	4,299	8,358	JIMMA ARJO	ARJO
	ነኑ ቁምባ	1,128	1,211	2,339	NUNU KUMBA	NUNU
ዋማ ቦንያ	ቢሎ	791	927	1,718	WAMA BONAYA	BILO
	ሞጤ	328	297	625		MOTE
አሊባቡር ዞን	ዲጳ	1,440	1,488	2,928	ILLUBABOR ZONE	
ዳሪሙ	አልጌ	1,056	1,105	2,161	DARIMU	DIPA
	ሱጴ	1,166	1,202	2,368	SUPENA SODO	ALGE
ጭራ	ሳቺ	276	297	573	CHORA	SACHE
	ቁምባቤ	3,421	3,407	6,828		KUMBABE
	ደጋ	1,095	1,218	2,313		DEGA
በደሌ	መኮ	548	627	1,175	BEDELE	MAKO
	በደሌ	7,536	7,692	15,228		BEDELE
	ኮኔ	798	908	1,706		KONE
ገቺ	ገቺ	2,231	2,229	4,460	GECHE	GECHE
	ያንፉ	545	584	1,129		YANFU
ዲደሳ	ደንቢ	2,304	2,252	4,556	DEDESA	DENBI
	ያዩ	2,426	2,348	4,774		YAYU
	ሁሩሙ	2,178	2,175	4,353		HURUMU
መቱ	ኤሌሞ	586	591	1,177	METU	ELEMO
	መቱ	12,750	11,960	24,710		METU
	ኖጳ	699	738	1,437		NOPA
አሌ	በቸ	602	586	1,188	ALE	BECHO
	ጎራ	4,373	4,718	9,091		GORE
	ሌቃ	333	316	649		LEKA
		MALE	FEMALE	TOTAL		
		POPULATION				

የከተሞች የሕዝብ ብዛት በክልል በጾታና በወረዳ በጾታ: ሐምሌ 1991
 Population Size of Towns by Sex, Region, Zone and Wereda : July 1999.

ሰንጠረዥ ለ-4

TABLE.B.4

ክልል ዞንና ወረዳ	ከተማ	የሕዝብ ብዛት			MIRAB SHEWA ZONE REGION, ZONE AND WEREDA	TOWN
		ወንድ	ሴት	ጅምር		
ቡራ	ሳሎ	838	895	1,733	BURE	LALO
	ቡራ	1,348	1,481	2,829		BURE
	ሲቦ	1,064	1,229	2,293		SIBO
	ኡካ	677	714	1,391		UKA
ኖኖ	ሐሉ	153	177	330	NONO	HALU
	ብርብርሳ	366	357	723		BIRBIRSA
ጅማ ዞን	ኮምቦልቻ	313	286	599		NONO
ሊ.መ. ሰቃ	ሰቃ	985	932	1,917	JIMMA ZONE	
ሊ.መ. ኮሳ	አትናሳ	1,211	1,223	2,434	LIMU SEKA	LIMU SEKA
	ገነት	4,328	4,282	8,610	LIMU KOSA	ATNAGO
	አምቡዬ	1,395	1,299	2,694		GENET
ሶኮሩ	ባቡ	1,486	1,467	2,953	SOKORU	AMBUYE
	ሶኮሩ	2,330	2,307	4,637		BABU
	ደነሳ	3,191	3,372	6,563		SEKORU
	ቁምቢ	773	826	1,599		DENEBA
ጢሮ አፈታ ቀርሳ	ናትሪ	636	640	1,276	TIRO AFETA	KUMBI
	ዲምቱ	825	840	1,665		NATRI
	ሠርቦ	2,139	2,206	4,345		DIMTU
	ጅማ ✓	57,751	55,984	113,735		KERSA
ማና ጎማ	የቡ	1,959	1,955	3,914	MANA	JIMMA
	አጋሮ	15,384	14,383	29,767		YEBU
ጌራ	ጮጫ	2,160	2,028	4,188	GOMA	AGARO
	ጌምቤ	2,888	2,602	5,490		CHOCHE
	ሊ.መ. ሻይ	2,009	1,717	3,726		GHEMBE
	በሻሻ	942	934	1,876		LIMU SHAYE
	ቶባ	2,993	2,755	5,748		BESHASHA
	ጭራ	1,562	1,497	3,059		TOBA
ሰቃ ጨቆርሳ	ዱሰታ	824	745	1,569	GERA	CHIRA
	ጨሪኮ	613	612	1,225		DUSTA
	ሰቃ ጨቆርሳ	2,530	2,680	5,210		CHERIKO
	ሸቤ	2,606	2,608	5,214		SEKA CHEKORSA
ደ.ደ. አምናዳ	ሼኪ	2,772	2,749	5,521	DEDO	SHEBE
	አሰንዳቦ	3,341	3,363	6,704		SHEKI
ሲግሞ ሰጠማ	ናዳ	1,211	1,354	2,565	OMONADA	ASENDABO
	ሲግሞ	1,289	1,211	2,500		NADA
ምዕራብ ሸዋ ዞን	ጋቲራ	1,507	1,460	2,967	SIGMO	SIGMO
					SETEMA	GATIRA
		MALE	FEMALE	TOTAL	MIRAB SHEWA ZONE	
		POPULATION			REGION, ZONE AND WEREDA	

የከተሞች የሕዝብ ብዛት በክልል በዞንና በወረዳ በጾታ ስምሌ 1991
Population Size of Towns by Sex, Region, Zone and Wereda : July 1999.

ሰንጠረዥ ለ-4

TABLE.B.4

ክልል ዞንና ወረዳ	ከተማ	የሕዝብ ብዛት			REGION, ZONE AND WEREDA	TOWN
		ወንድ	ሴት	ጅምር		
ግንደበረት ጆልዳ	ካቲሴ	2,816	2,767	5,583	GINDE BERET	KACHISE
	ጎጆ	2,626	2,698	5,324	JELDU	GOJO
አምቦ	ሸኩቴ	1,079	1,264	2,343		SHEKUTE
	ጨቢ	591	652	1,243		CHEBI
	አምቦ	17,612	17,738	35,350	AMBO	AMBO
	ጎሮሰሴ	396	442	838		GOROSILE
	ቶኬ እራንሳ	480	622	1,102		TOKE ERENZA
ጨሊያ	ሚጠ	504	539	1,043		METI
	ጉደር	5,905	6,316	12,221		GUDER
	ሃሙስ ገበያ	488	640	1,128	CHELIYA	HAMUS GEBEYA
	ባቢቺ	824	917	1,741		BABICHE
ባኮ ቲቤ	ጌዶ	3,771	3,534	7,305		GEDO
	አጃጂ	4,420	4,447	8,867		EJAJI
	ቲቤ	1,368	1,455	2,823	BAKO TIBE	TIBE
	ሾቦካ	1,924	2,159	4,083		SHOBOKA
ዳኖ	ባኮ	6,689	6,644	13,333		BAKO
	ሰዮ	1,107	1,180	2,287	DANO	SAYO
	ሸነን	1,386	1,636	3,022	NONO	SHANAN
ጥቁር	1,174	1,397	2,571	TIKUR	TIKUR ENCHINI	
አመያ	1,668	2,073	3,741	AMAYA	GINDO	
ወንጪ	563	562	1,125	WONCHI	CHITU	
ደንዲ	6,422	7,109	13,531	DENDI	GINCHI	
ኤጀራ(አዲስ ዓለም) አድአ በርጋ	አሎን ኮሚ	2,783	3,311	6,094		OLONKOMI
	አሁድ ገበያ	754	798	1,552		EHUD GEBEYA
	አዲስ ዓለም	4,583	5,019	9,602	EJERIE(ADDIS ALEM)	ADDIS ALEM
	ሙገር	1,399	1,130	2,529	ADDA BERGA	MUGER
ወልመራ	ራጅ	840	1,071	1,911		REJI
	እንጨሊ	2,617	3,162	5,779		ENCHINI
	ሆለታ ገነት	10,583	10,881	21,464	WALMARA	HOLETA GENET
	መናገሻ ኮሎቦ	1,474	1,609	3,083		MENAGESHA KOLOBO
አለም ገና	ቡራዩ	6,447	6,382	12,829		BURAYU
	ሰበታ	8,623	9,363	17,986	ALEM GENA	SEBETA
	አዋሽ ቁንጡራ	1,216	1,581	2,797		AWSH KUNTURE
	አለም ገና	2,892	3,057	5,949		ALEM GENA
ቀርሳና ቆንዳላቲቲ	ተፍኪ	1,349	1,675	3,024		TEFKI
	ሌመን	1,161	1,367	2,528	KERSANA KONDALTITI	LEMAN
	ባንቱ	758	867	1,625	TOLE	BANTU
	ተጂ	1,394	1,508	2,902	ELU	TEJI
አሉ	1,557	1,690	3,247		ASGORI	
	MALE	FEMALE	TOTAL			
	POPULATION					

የከተሞች የሕዝብ ብዛት በክልል በዞንና በወረዳ በጾታ: ስምረት 1991
Population Size of Towns by Sex, Region, Zone and Wereda : July 1999.

ሰንጠረዥ ለ-4

TABLE.B.4

ክልል ዞንና ወረዳ	ከተማ	የሕዝብ ብዛት			ድምር	ድምር	ድምር
		ወንድ	ሴት	ጾታ			
ጳጳስ	ቡሳ	648	806	1,454	DAWO	BUSA	
ወሊሶና ጎሮ	ወሊሶ	15,663	16,912	32,575	WALISONA GORO	WALISO	
	ዲላላ	1,358	1,682	3,040		DILALA	
	ጉሩራ	595	689	1,284		GURURA	
	ጎሮ	702	750	1,452		GORO	
በሾ	ቱሉ ቦሎ	4,881	5,354	10,235	BECHO	TULU BOLO	
ኮኪር	አርቡ ጩሉሌ	611	758	1,369	KOKIR	HARBU CHULULE	
ሜታ ሮቤ	ሸኖ	920	999	1,919	META ROBI	SHENO	
ሰሜን ሸዋ ዞን					SEMEN SHEWA ZONE		
ወረ ጃርሶ	ፍልቅልቅ	536	681	1,217	WARA JARSO	FILIKLIK	
	ቱሉ ሚልኪ	956	1,097	2,053		TULLU MILKI	
	ጎሐዕዮን	2,400	2,869	5,269		GOHATSION	
ደራ	ጉንዶ መስቀል	1,781	2,311	4,092	DERA	GUNDO MESKEL	
ሂዳቡ አቦቴ	ኤጄራ	1,195	1,349	2,544	HIDABU ABOTE	EJERE	
ኩዩ	ገብረ ጉራቻ	6,556	7,630	14,186	KUYU	GEBRE GURACHA	
ደገም	አሊደሮ	507	574	1,081	GEGEM	ALIDORO	
	አንቢሶ	1,186	1,431	2,617		ANBISO	
ግራር ጃርሶ	ፍቼ	13,168	13,915	27,083	GERAR JARSO	FICHE	
ያያ ጉለሌና ደ/ሊባኖስ	ፍታል	491	562	1,053	YAYA GULELENA D/LIBA	FITAL	
	ደብረ ጽጌ	1,940	2,283	4,223		DEBRE TSIKE	
	ደብረ ሊባኖስ	1,766	1,432	3,198		DEBRE LIBANOS	
ውጫሌና ጂዶ	ሙከ ጡራ	1,844	2,036	3,880	WUCHALENA JIDO	MUKA TURI	
	ሰርጢ	307	345	652		SERTI	
አብቹና ኘአ	መንዲዳ	1,515	1,706	3,221	ABICHUNA GNEA	MENDIDA	
ቅምብቢት	ሸኖ	3,243	3,663	6,906	KEMBIBIT	SHENO	
	ኩቲ	552	630	1,182		KOTU	
	ሐሙስ ገቢያ	309	340	649		HAMUS GEBEYA	
በረሀና አለልቱ	ሰንዳፋ	3,382	3,738	7,120	BEREHNA ALELTU	SENDAFA	
	ሚያዎ	1,127	1,289	2,416		MIKAWA	
	ፍቼ ገሊላ	192	246	438		FICHE GELILA	
	በኬ	1,290	1,156	2,446		BEKE	
ሙሉና ሱሉልታ	ጫንጮ	2,710	3,243	5,953	MULONA SULULTA	CHANCHO	
	ደርባ	752	814	1,566		DERBA	
	ሙገር ሸለቆ	629	631	1,260		MUGER SHELEKO	
	ሮብ ገቢያ	255	330	585		ROB GEBEYA	
	ሱሉልታ	788	836	1,624		SULULTA	
	ሰኞ ገቢያ	779	929	1,708		SEGNO GEBEYA	
ምስራቅ ሸዋ ዞን					MISRAK SHEWA ZONE		
ፈንታሌ	መተሃራ	7,683	7,586	15,269	FENTALE	METE HARA	
					REGION, ZONE	TOWN	
		MALE	FEMALE	TOTAL	AND WEREDA		
		POPULATION					

የከተሞች የሕዝብ ብዛት በክልል በጾታ በወረዳ በዞን ለምሳሌ 1991
Population Size of Towns by Sex, Region, Zone and Wereda : July 1999.

ሰንጠረዥ ለ-4

TABLE.B.4

ክልል ጾታ ወረዳ	ከተማ	የሕዝብ ብዛት			ዞን	ወረዳ
		ወንድ	ሴት	ጅምር		
ጅጁ	አርባዬ	2,941	2,939	5,880	JEJU	ARBOYE
	ቦሎ	413	414	827		BOLO
ደደታና ሲራ	ደራ	5,973	5,995	11,968	DODOTANA SIRE	DERA
	አዋሽ መልካሳ	2,546	2,429	4,975		AWASH MELKASA
ዝዋይ ዱግዳ	ሰራ	3,858	3,994	7,852	ZIWAY DUGDA	SIRE
	አጎልቾ	1,585	1,518	3,103		OGOLCHO
ሂጠሳ	ኢተያ	4,582	4,702	9,284	HITOSA	ITEYJA
	ቦሩ ጃዊ	1,360	1,539	2,899		BORUJAWI
ሱዶ	አርብ ገበያ	944	990	1,934	SUDE	ARB GEBEYA
	ሊጋባ	375	457	832		LIGABA
ሞሌ	ሁሩታ	5,990	6,114	12,104	CHOLE	HURUTA
	ኩሳ	912	982	1,894		KULA
አሚኛ	ሞሌ	1,802	2,062	3,864	AMIGNA	CHOLE
	አደሌ	742	800	1,542		MOYE
ሴሩ	ሴሩ	2,276	2,323	4,599	SERU	ADELE
	ቦሌ	1,015	1,190	2,205		SERU
ሮቤ	ሮቤ	1,527	1,800	3,327	ROBE	BELE
	ሰዲቃ	5,854	6,411	12,265		ROBE
ጠና	ሰዲቃ	861	1,002	1,863	TENA	SEDIKA
	ሐቤ	1,133	1,155	2,288		HABE
ሸርካ	ጠቾ	1,735	1,895	3,630	SHERKA	TICHO
	ኬላ	469	544	1,013		KELA
ደ.ገሉና ጢጃ	ቡላላ	482	550	1,032	DIGELUNA TIJO	BULALA
	ዲክሲስ	2,615	2,852	5,467		DIKSIS
ጢቶ	ጎቤሳ	3,576	3,698	7,274	TIYO	GOBESA
	ጋዶ ጉና	552	664	1,216		GADO GUNA
ሙኔሳ	ጢጃ	675	790	1,465	MUNESA	KIDAME DIGELU
	ሳጉራ	3,282	3,844	7,126		SAGURE
ቦቆጃ	ቅዳሜ ዲገሉ	527	635	1,162	BEKOJI	EGO
	አሰላ	28,949	31,602	60,551		GOLJOTA
	ጎንደር	1,315	1,522	2,837		BOKOJI
	ቁሉምሳ	1,039	1,226	2,265		MERARO
	ቀርሳ	3,125	3,341	6,466		SIRBO
	ኤሳ	991	1,186	2,177		SILTANA
	ጎልጃታ	1,928	1,899	3,827		
	ቦቆጃ	5,710	6,257	11,967		
	መራሮ	1,453	1,628	3,081		
	ሲርቦ	437	519	956		
	ሥልጣና	2,003	2,107	4,110		
		MALE	FEMALE	TOTAL	REGION, ZONE	TOWN
		POPULATION			AND WEREDA	

የከተሞች የሕዝብ ብዛት በክልል በዞንና በወረዳ በጾታ: ሐምሌ 1999
 Population Size of Towns by Sex, Region, Zone and Wereda : July 1999.

ሰንጠረዥ ለ-4

TABLE.B.4

ክልል ዞንና ወረዳ	ከተማ	የሕዝብ ብዛት			REGION, ZONE AND WEREDA	TOWN
		ወንድ	ሴት	ጠቅላይ		
ገደብ ኮፊሌ	ሌሙ ሲርባ	640	805	1,445	GEDEB KOFELE	LEMU SIRBA
	አሳሳ	7,042	6,909	13,951		ASASA
	ቆራ	1,648	1,631	3,279		KORE
ምዕራብ ሐረርጌ ዞን ሚኤሶ	ዋቤ ገፈርሳ ኮፊሌ	1,172	1,090	2,262	MIRAB HARERGE ZONE	WABE GEFERSA
	ሚኤሶ	4,776	4,614	9,390		KOFELE
	አሰበት	3,813	3,574	7,387		MIESO
	ሙሉ	4,831	4,560	9,391		MIESO
ደባ ጡሎ	ኮራ	1,422	1,305	2,727	DOBA TULO	ASEBOT
	ደባ	962	937	1,899		MULU
	ሂርና	2,311	2,151	4,462		KORA
መሰላ	ደባ	757	638	1,395	DOBA	ARBA BORDODE
	ደባ	5,968	5,996	11,964		DOBA
ጭሮ	ደባ	1,210	1,034	2,244	TULO	HIRNA
	መሰላ	1,518	1,450	2,968		DEBESO
ጉባ ቆርቻ	ካሮረኤ	649	561	1,210	MESELA	MESELA
	አሰበ ተፈሪ	12,134	11,771	23,905		GORO REYE
	ቆኒ	1,453	1,319	2,772		ASEBE TEFERI
ሃብሮ	ከምኒ	795	742	1,537	CHIRO	KUNI
	በደይ	1,069	1,049	2,118		ASEBE TEFERI
	ጨለለቃ	686	689	1,375		KUNI
	ገለምሶ	7,134	6,755	13,889		KEMNA
ዳሮለቡ	ዋጫ	1,755	1,539	3,294	GUBA KORICHA	BEDEY
	በልበልተ	1,089	1,027	2,116		CHELELEKA
	መቻራ	2,876	2,669	5,545		GELEMESO
በኬ ቆኒ	ሚጨታ	2,043	1,967	4,010	HABRO	WACHU
	በኬ ጠቆ	1,418	1,260	2,678		BELBELTI
ምስራቅ ሐረርጌ ዞን ከምበልቻ	በደሳ	7,186	6,662	13,848	DAROLEBU	MACHARA
	መልካ ረፋ	3,546	3,480	7,026		MICHETA
	ኤጄርሳ ካሮ	1,091	1,129	2,220		BOKE
ጉርሱም ባቢሌ	ፊደስ	5,480	5,592	11,072	BOKE KUNI	BOKE TIKO
	ባቢሌ	5,987	5,782	11,769		BEDESA
ፈዲሶ ሃሮማያ	ባቢሌ	5,987	5,782	11,769	MISRAK HARERGE ZONE	MELKA RAFU
	ባቢሌ	1,632	1,686	3,318		KOMBOLCHA
	አለማያ	5,565	5,390	10,955		JARSO
ሃሮማያ	ባቢሌ	1,564	1,550	3,114	JARSO GURSUM	EJERSA GORO
	አለማያ	2,355	2,332	4,687		FUGNAN BIRA
	ባቢሌ	2,355	2,332	4,687		BABILE
		MALE	FEMALE	TOTAL		
		POPULATION				

የከተሞች የሕዝብ ብዛት በክልል በዞንና በወረዳ በጾታ: ሐምሌ 1991
 Population Size of Towns by Sex, Region, Zone and Wereda : July 1999.

ሰንጠረዥ ለ-4

TABLE.B.4

ክልል ዞንና ወረዳ	ከተማ	የሕዝብ ብዛት			ክልል	ዞን	ወረዳ
		ወንድ	ሴት	ጅምር			
	አወዳይ	2,758	2,277	5,035			AWEDAY
ኩርፋ ጨሌ	ኩርፋ ጨሌ	971	872	1,843	KURFA CHELE		KURFA CHELE
	ዳዊ	944	745	1,689			DAWE
ቀርሳ	ሳንጌ	1,556	1,288	2,844	KERSA		LANGE
	ቀርሳ	1,231	1,086	2,317			KERSA
	ወተር	1,794	1,773	3,567			WETER
ሜታ	ጨለንቆ	2,972	2,736	5,708	META		CHELENKO
	ቀሉቤ	1,655	1,548	3,203			KULUBI
ጎሮጉቱ	ካረሚሊ	1,210	1,142	2,352	GORO GUTU		KARAMILE
	ቦሮዳ	1,657	1,539	3,196			BORODA
ደደር	ቆቦ	3,013	2,635	5,648	DEDER		KOBO
	ደደር	4,490	4,165	8,655			DEDER
	ሰቃ	1,106	1,038	2,144			SOKA
	ካራ መከላ	861	739	1,600			KARA MEKELA
መልካ በሎ	ሐረዋጫ	2,418	2,233	4,651	MALKA BALO		HARAWACHA
	ጃጃ	737	714	1,451			JAJA
	ሐረዋ	688	590	1,278			HAREWA
በደኖ	በደኖ	2,192	2,303	4,495	BEDENO		BEDENO
	ፋርዳ	667	544	1,211			FURDA
ግራዋ	ግራዋ	2,671	2,589	5,260	GIRAWA		GIRAWA
	መጋላ ጃራ	174	122	296			MEGALA JARA
ጎላዳና መዩ መሉቂ	ቡርቃ	1,490	1,387	2,877	GOLA ODANA MEYUMUL		BURKA
ባሌ ዞን					BALE ZONE		
ኮኮሳ	ኮኮሳ	1,118	1,163	2,281	KOKOSA		KOKOSA
ደደላ	ደደላ	8,884	8,832	17,716	DODOLA		DODOLA
	ሄራሮ	1,939	2,061	4,000			HERERO
አዳባ	አዳባ	6,352	6,434	12,786	ADABA		ADABA
አጋርፋ	አጋርፋ	3,147	3,366	6,513	AGARFA		AGARFA
	አሊ	1,503	1,458	2,961			ALI
ጋሰራና ጎሎልቻ	ጋሰራ	1,789	1,818	3,607	GASERANA GOLOLCHA		GASERA
	ጃራ	2,243	2,211	4,454			JARA
ለገሃዳ	ቤልቱ	475	401	876	LEGEHIDA		BELTU
ጊኒር	ጊኒር	7,745	7,695	15,440	GINIR		GINIR
	ደሎ ሰብሮ	1,768	1,977	3,745			DELO SERBO
ሲናናና ዲንሾ	ሮቤ	13,771	13,754	27,525	SINANANA DINSHO		ROBE
	ዲንሾ	1,265	1,316	2,581			DINSHO
ጎባ	ጎባ	17,316	18,917	36,233	GOBA		GOBA
መናና ሐረና ቡሉቅ	አንጌቱ	723	596	1,319	MENNANA HARENA BULU		ANGETU
	መና	4,695	4,206	8,901			MENNA
ነንሰቦ	ወርቃ	1,982	1,932	3,914	NENSEBO		WERKA
መዳ ወላቡ	ብድራ	945	891	1,836	MEDA WELABU		BIDIRE
በርበራ	ሀሮዱማል	803	702	1,505	BERBERE		HARO DUMAL
		MALE	FEMALE	TOTAL	REGION, ZONE		TOWN
		POPULATION			AND WEREDA		

የከተሞች የሕዝብ ብዛት በክልል በጾታና በወረዳ በደታ: ሐምሌ 1991
 Population Size of Towns by Sex, Region, Zone and Wereda : July 1999.

ሰንጠረዥ ለ-4

TABLE.B.4

ክልል ዞንና ወረዳ	ከተማ	የሕዝብ ብዛት			ግድግዳ	ግድግዳ
		ወንድ	ሴት	ጽምር		
ጉራዳሞሌ	ጎረድቤ	278	157	435	GURADAMOLE	HARO DIBE
ጎሮ	ጎሮ	2,809	2,793	5,602	GORO	GORO
ራይቱ	ጠደቻ በልኦ	940	783	1,723	RAYTU	TEDECHA BELA'A
ሰወይና	ሃዳ	112	103	215	SEWEYNA	HADA
	ሰለሃድ	294	213	507		SELEHAD
ቦረና ዞን					BORENA ZONE	
ኡራጋ	ሰሎሞ	2,392	2,409	4,801	URAGA	SOLOMO
ቦሪ	ቦሪ	4,065	4,138	8,203	BORE	BORE
	ይርባ ሙዳ	713	813	1,526		YIRBA MUDA
አደላና ዋደራ	ክብረ መንግስት	13,372	12,414	25,786	ADOLANA WADERA	KIBREMENGIST
	ዋደራ	2,525	2,481	5,006		WADERA
አደ ሻኪሶ	ሻኪሶ	11,038	9,172	20,210	ODO SHAKISO	SHAKISO
	መጋደ	1,257	1,102	2,359		MEGADO
ሃገረ ማርያም	ሃገረ ማርያም	8,599	7,696	16,295	HAGERMARIAM	HAGEREMARIAM
ያቤሎ	ያቤሎ	6,818	6,398	13,216	YABELO	YABELO
አራሮ	መታ ገፈርሳ	2,705	2,543	5,248	ARERO	META GEFERSA
ሊበን	ነጌሌ	15,843	14,883	30,726	LIBEN	NEGELE
	ሀረቀሎ	628	712	1,340		HARE KALO
ሞያሌ	ሞያሌ	9,755	8,151	17,906	MOYALE	MOYALE
ድራ	ሜጋ	3,403	3,300	6,703	DIRE	MEGA
	ሂደላሎ	2,114	1,944	4,058		HIDI LOLA
ተልተሌ	ተልተሌ	2,182	2,078	4,260	TELTELE	TELTELE
	ጽምር/375 ከተሞች/	1,255,008	1,265,000	2,520,008		TOTAL(375 TOWNS)
የሱማሌ ክልል(1)					SOMALI REGION(1)	
ሸንሌ ዞን					SHINILE ZONE	
አይሻ	አይሻ	609	594	1,203	AYESHA	AYESHA
	ደወሌ	1,251	1,192	2,443		DEWELE
	ላሰራት	820	830	1,650		LASERAT
	መርመደቢስ	903	931	1,834		MERMEDEBIS
ደምበል	ደምበል	909	755	1,664	DEMBEL	DEMBEL
	ሰመካብ	1,144	1,117	2,261		SMEKEB
	ድራ	519	505	1,024		DURE
	ቢዮ ባሄ	533	562	1,095		BIYO BEHAY
	ሃርሙካሌ	973	809	1,782		HARMUKALE
	አራቢ	1,538	1,225	2,763		AREBI
ሸንሌ	ሸንሌ	4,944	4,612	9,556	SHINILE	SHINILE
	አደጋሌ	3,317	2,891	6,208		ADIGALE
	ሃረዋ	1,378	1,047	2,425		HAREWA
	ሚሎ	815	766	1,581		MILO
		MALE	FEMALE	TOTAL	REGION, ZONE	TOWN
		POPULATION			AND WEREDA	

(1)--የመስከረም 1/1990 የሕዝብና ቤት ቆጠራ ውጤት::

(1)-sep 11/1997 population and housing census resu

የከተሞች የሕዝብ ብዛት በክልል በዞንና በወረዳ በጾታ: ሐምሌ 1991
Population Size of Towns by Sex, Region, Zone and Wereda : July 1999.

ሰንጠረዥ ለ-4

TABLE.B.4

ክልል ዞንና ወረዳ	ከተማ	የሕዝብ ብዛት			REGION, ZONE AND WEREDA	TOWN
		ወንድ	ሴት	ጅምር		
ኤረር	ኤረር	2,778	2,672	5,450	ERER	ERER
	አስቡሊ	1,126	1,081	2,207		ASIBULI
	አይዶራ	800	664	1,464		AYIDORA
አፍደም	ሁርሶ	1,240	1,174	2,414	AFDEM	HURSO
	አፍደም	799	750	1,549		AFDEM
	ቢኬ	3,504	3,189	6,693		BIKE
ጅግጅጋ ዞን	አለጆር	362	279	641	JIGJIGA ZONE	ALEJER
	ጅጅጋ	36,842	34,528	71,370		JIGJIGA
አውቦረ	ጭንጎንሰን	4,376	4,035	8,411	AWBERE	CHINHAHSAN
	አውቦረ	13,885	12,299	26,184		AWBERE
	ደርዎናጂ	14,140	11,806	25,946		DERWONAJI
ቀብሪ በያህ	ለፊ አሳ	2,335	2,213	4,548	KEBRI BEYAH	LEFA EISA
	ቀብር በያህ	5,321	4,283	9,604		KEBRI BEYAH
	ሃርትሼክ	8,272	7,872	16,144		HART SHEIK
ሃርሺን	ሃርሽን	3,700	3,257	6,957	HARSHIN	HARSHIN
ፊቅ ዞን	ፊቅ	5,072	4,326	9,398	FIQ ZONE	FIQ
ሃመሮ	ሃመሮ	1,633	972	2,605	HAMERO	HAMERO
ሰገግ	ሰገግ	1,496	1,207	2,703	SEGEG	SEGEG
ገርቦ	ገርቦ	4,735	3,875	8,610	GERBO	GERBO
ድሁን	ገረሰሌ	690	558	1,248	DIHUN	GERESLEY
ደገህቡር ዞን	ደገህቡር	837	694	1,531	DEGEHABUR ZONE	DEGEHAMEDO
ደገሃመዶ	ደገሃመዶ	16,586	14,576	31,162	DEGEHABUR	DEGEHABUR
ደገሃቡር	አዋሪ	1,827	1,637	3,464	AWARE	AWARE
አዋሪ	ዳሮር	5,464	4,738	10,202		DAROR
	አቦከር	2,123	1,934	4,057		ABOKER
ምስራቅ ጋሻሞ	ራባሶ	3,566	3,153	6,719	MISRAK GASHAMO	RABASO
	ጋሻሞ	1,945	1,723	3,668		GASHAMO
	ጎውለሌ	1,132	880	2,012		GOWELELE
ዋርደር ዞን	ዳኖት	425	303	728	WARDER ZONE	DANOT
ዳኖት	ቦህ	1,975	1,723	3,698	DANOT	DANOT
ቦህ	ድመሪያድ	769	391	1,160	BOH	BOH
ገላዲን	ገላዲን	4,361	3,498	7,859	GELADIN	GELADIN
ዋርደር	ዋርደር	7,124	6,237	13,361	WARDER	WARDER
ቆራሄ ዞን	ሸኮሽ	2,264	1,855	4,119	KORANE ZONE	SHEKOSH
ሸኮሽ					SHEKOSH	SHEKOSH
		MALE	FEMALE	TOTAL	REGION, ZONE	TOWN
		POPULATION			AND WEREDA	

የከተሞች የሕዝብ ብዛት በክልል በዞንና በወረዳ በጾታ: ሐምሌ 1991
 Population Size of Towns by Sex, Region, Zone and Wereda : July 1999.

ሰንጠረዥ ለ-4

TABLE.B.4

ክልል ዞንና ወረዳ	ከተማ	የሕዝብ ብዛት			ክልል	ዞን	ወረዳ
		ወንድ	ሴት	ጅምር			
ቀብሪደሃር	ቀብሪደሃር	14,140	12,201	26,341	KEBRIDAHAR		KEBRIDAHAR
ሸላቦ	ሸላቦ	2,837	2,433	5,270	SHILABO		SHILABO
ደበወይን	ሃርአድ	2,707	1,989	4,696	DEBEWEYIN		HAR AD
ጎዴ ዞን					GODE ZONE		
ደናን	ደናን	4,330	3,311	7,641	DANAN		DANAN
ጎዴ	ጎዴ	28,885	20,883	49,768	GODE		GODE
ቀላፎ	ቀላፎ	5,504	4,862	10,366	KELAFO		KELAFO
ሙስታሂል	ሙስታሂል	3,180	2,480	5,660	MUSTAHIL		MUSTAHIL
ፊርፊር	ፊርፊር	1,769	1,442	3,211	FERFER		FERFER
አፍደር ዞን					AFDER ZONE		
ጫረቲ	ጫረቲ	3,542	2,939	6,481	CHERETI		CHERETI
ኤልክራ	ክራ	603	509	1,112	ELEKERE		KERE
ምዕራብ አሚ	ጉደልቻ	703	596	1,299	MIERAB EMI		GUDELCHA
አፍደር	ሃርጌሌ	3,661	2,345	6,006	AFDER		HARGELE
ባራ	ጉዳ አስቦ	680	422	1,102			GUDA ASBO
ዶሎባይ	ባራ	3,248	2,326	5,574	BARE		BARE
ሊቦን ዞን	ወልዲያ	3,620	2,804	6,424	DOLOBAY		WELDIYA
ሊቦን					LIBEN ZONE		
ዶሎአይ	ፊልቱ	3,472	2,530	6,002	LIBEN		FILTU
	ሶፍቱ	9,779	8,461	18,240	DOLO ODO		SOFTU
	ደሎ	12,125	10,417	22,542			DOLO
	በቆልማይ	1,056	832	1,888			BEKOL MAY
ጅምር/69 ከተሞች/		288,998	246,000	534,998			TOTAL(69 TOWNS)
ቤንሻንጉልና ጉምዝ ክልል					BENISHANGUL & GUMUZ REGION		
መተከል ዞን					METEKEL ZONE		
ዳንጉር	ማንቡክ	1,876	2,177	4,053	DANGUR		MANBUK
ጌባ	ማንኩሽ	492	420	912	GUBA		MANKUSH
ወምበራ	ደብረዘይት	1,436	1,592	3,028	WENBERA		DEBRE ZEIT
ማንዱራ	ገነተ ማርያም	869	936	1,805	MANDURA		GENETE MARIAM
ድባጤ	ድባጤ	1,746	1,885	3,631	DIBATE		DIBATE
ፓዌ ልዩ ወረዳ	ቀጠና 2	1,142	1,222	2,364	PAWE SPECIAL WEREDA		KETENA 2
	አልሙ	1,263	1,219	2,482			ALMU
	ፈለገ ሰላም	1,035	1,073	2,108			FELEGE SELAM
ቡለን	ቡለን	1,969	2,102	4,071	BULEN		BULEN
አሰሳ ዞን					ASOSA ZONE		
መንጌ	መንጌ	131	101	232	MENGE		MENGE
ኩርሙክ	ኩርሙክ	221	182	403	KURMUK		KURMUK
		MALE	FEMALE	TOTAL	REGION, ZONE AND WEREDA		TOWN
		POPULATION					

የከተሞች የሕዝብ ብዛት በክልል በዞንና በወረዳ በጋራ ስም 1991
Population Size of Towns by Sex, Region, Zone and Wereda : July 1999.

ሰንጠረዥ ለ-4

TABLE.B.4

ክልል ዞንና ወረዳ	ከተማ	የሕዝብ ብዛት			REGION, ZONE AND WEREDA	TOWN
		ወንድ	ሴት	ጋራ		
አሰባ ባምበሲ	አሰባ	8,109	6,598	14,707	ASOSA BAMBASI	ASOSA BAMBASI
	ባምበሲ	2,711	2,493	5,204		
የደቡብ ብሔር ብሔር ሰቦችና ሕዝቦች ክልል ጉራጌ ዞን		23,000	22,000	45,000	SNNPR*	TOTAL(13 TOWNS)
ጎረጌ ዞን					GURAGE ZONE	
ጎረጌ ዞን	ወልቂጤ	9,767	10,047	19,814	GORO	WELKITE
	አገና	1,605	1,654	3,259		
ከኪር ገደባኖ ጉታዘር ሶዶ	መሐል አምባ	91	65	156	KOKIR GEDEBANO GUTA SODO	MEHAL AMBA BUE
	ቡኢ	1,504	1,724	3,228		
መለቃንና ማረቆ	ኪሳ	1,059	1,398	2,457	MESKANENA MAREKO	KELA TIYA
	ጢያ	1,152	1,247	2,399		
ሰልጤ	ቡታጅራ	12,662	13,850	26,512	SELTI	BUTAJIRA
	ኢንሰኖ	3,613	3,594	7,207		
ጉመር	ቆሺ	2,152	2,185	4,337	GUMER	KOSHE
	አልካሶ	410	410	820		
ቸሃ	ወራቤ	477	415	892	CHEHA	WERABE
	ቅበት	2,161	2,256	4,417		
እነሞርና ኤነር ዳሎቻ	አረቅጥ	1,162	1,234	2,396	ENEMORINA EANER DALOCHA	ARKIT KEBUL
	ቀቡል	438	493	931		
ላንፍሮ	ጉብራ	941	939	1,880	LANFRO	GUBRE
	አንድብር	1,421	1,473	2,894		
ሃዲያ ዞን	ጉንቸራ	1,121	1,084	2,205	HADIYA ZONE	ENDIBIR
	ዳሎቻ	2,618	2,505	5,123		
ኮንተብ	ወልባረግ	984	1,018	2,002	KONTEB	GUNCHIRE
	ማረቆ	1,732	1,691	3,423		
ሊሞ	ጦራ	1,645	1,518	3,163	LIMO	DALOCHA WULBAREG
	ቆሺ	631	687	1,318		
ሊሞ	ሌራ	1,337	1,658	2,995	LIMO	TORRA
	ሞርሲጦ	1,482	1,588	3,070		
ሊሞ	ሀመቾ	1,039	1,053	2,092	LIMO	MORSITO
	ጌጃ	852	975	1,827		
ሊሞ	ዱና	1,036	1,210	2,246	LIMO	HAMECHO
	ፎንቆ	1,270	1,315	2,585		
ሊሞ	በሌሳ	470	447	917	LIMO	GEJA
	ዶሶሻ	897	946	1,843		
ሊሞ	በኖሻ	1,236	1,251	2,487	LIMO	DUNA
	ሊሳና	1,033	1,107	2,140		
ሊሞ	ሆሳሶና	20,091	20,885	40,976	LIMO	FONKO
		MALE	FEMALE	TOTAL	REGION, ZONE AND WEREDA TOWN	
		POPULATION				

*--Southern Nations and Nationalities peoples region.

የከተሞች የሕዝብ ብዛት በክልል በዞንና በወረዳ በጾታ: ስምሌ 1991
 Population Size of Towns by Sex, Region, Zone and Wereda : July 1999.

ሰንጠረዥ ለ-4

TABLE.B.4

ክልል ዞንና ወረዳ	ከተማ	የሕዝብ ብዛት			REGION, ZONE AND WEREDA	TOWN
		ወንድ	ሴት	ጅምር		
ባዳሞች ሰሮ	ሸኔ	5,320	5,317	10,637	BADAWACHO SORO	SHONE
	ጃጁራ	1,934	1,938	3,872		JAJURA
	ግምቢቹ	2,859	2,863	5,722		GIMBICHU
	አንሻ	586	644	1,230		ANSHA
	ዳች	790	765	1,555		DACHO
ከምባታ አላባና ጠንባሮ ዞን አሞ ሸለቆ	ሙዱላ	1,791	1,915	3,706	KEMBATA ALABANA TEMBARO ZONE OMO SHELEKO	MUDULA
	ጡንጦ	1,090	1,040	2,130		TUNTO
	ደዮገና	2,339	2,357	4,696		DEYOGENA
አንጋጫ	አንጋጫ	2,284	2,333	4,617	ANGACHA	ANGACHA
	ዳምቦያ	2,558	2,615	5,173		DAMBOYA
ቀዲያ ጋሜላ	ዱራሜ	4,609	4,557	9,166	KEDIDA GAMELA	DURAME
	አላባ	1,130	966	2,096		ALEM GEBEYA
ቃጫ ቢራ	አላባ ቀሊቶ	9,803	9,715	19,518	ALABA	ALABA KULITO
	ሸንሺቾ	4,396	4,611	9,007		KACHA BIRA
	ሃደሮ	2,994	2,798	5,792		HADERO
ሲዳማ ዞን ሸበዲና	ደርባ	1,285	1,298	2,583	SIDAMA ZONE SHEBEDINO	DERBA
	ለኩ	5,752	5,455	11,207		LEKU
አዋላ	አዋላ	45,134	44,265	89,399	AWASA	AWASA
	ወንዶ ገነት	2,038	2,094	4,132		WENDO GENET
አርቤጎና ዳሌ	አርቤጎና	1,904	2,021	3,925	ARBEGONA	ARBEGONA
	ደርጋ ዓለም	15,580	15,677	31,257		YIRGALEM
አለታ ወንዶ	አለታ ወንዶ	7,138	7,495	14,633	DALE ALETA WENDO	ALETA WENDO
	ጩኮ	2,998	2,925	5,923		CHUKO
ዳራ	ቀባዶ	966	991	1,957	DARA	KEBADO
	ተፈሪ ኪላ	2,330	2,344	4,674		TEFERI KELA
ሁላ በንሳ	ሃገረ ሰላም	2,979	3,078	6,057	HULA	HAGERESELAM
	ዳዬ	3,787	3,835	7,622		BENSA
አሮራላ ጌድኦ ዞን ወናጎ	መጆ	1,090	1,058	2,148	ARORESA GEDEO ZONE WENAGO	DAYE
	ወናጎ	3,262	3,278	6,540		MEJO
ደርጋጫ ኮችራ	ዲላ	22,350	21,248	43,598	YIRGACHEFE KOCHERE	WENAGO
	ደርጋ ጫፌ	7,491	7,475	14,966		DILLA
	ፍሰሃ ገነት	1,470	1,538	3,008		YIRGACHEFE
	ጫለለቅቱ	2,772	2,637	5,409		FISEHAGENET
	ገደብ	3,034	3,109	6,143		CHELELEKTU GEDEB
MALE	FEMALE	TOTAL	REGION, ZONE AND WEREDA	TOWN		
POPULATION						

የከተሞች የሕዝብ ብዛት በክልል በዞንና በወረዳ በጾታ: ከምሌ 1999
Population Size of Towns by Sex, Region, Zone and Wereda : July 1999.

ሰንጠረዥ ለ-4

TABLE.B.4

ክልል ዞንና ወረዳ	ከተማ	የሕዝብ ብዛት			BULE	BULE
		ወንድ	ሴት	ጅምር		
ቡሌ	ቡሌ	2,359	2,470	4,829	BULE	BULE
ሰሜን አሞ ዞን ኤላ	አመያ	857	906	1,763	SEMEN OMO ZONE	AMEYA
	ጭዳ	835	1,005	1,840	ELA	CHIDA
ማረቃ ገና	ዋካ	2,453	2,443	4,896	MAREKA GENA	WAKA
	ወልደሃኔ	542	558	1,100		WELDEHANE
ቦሎሶ ሶሪ	ቦምቤ ዕድገት	1,797	1,853	3,650	BOLOSO SORE	BOMBE EDGET
	ጉኑኖ ሐሙስዕድገት	1,594	1,507	3,101		GUNUNO HAMUS EDGET
	አረካ	7,692	8,200	15,892		AREKA
ዳሞት ጋሌ	ቦዲቲ	8,348	8,974	17,322	DAMOT GALE	BODITI
ዳሞት ወይደ	ዲምቱ	817	867	1,684	DAMOT WEYDE	DIMTU
	በደሳ	1,627	1,600	3,227		BEDESA
ሶዶ ዙሪያ	ሶዶ	24,304	22,591	46,895	SODO ZURIA	SODO
ኪንዶ ኮይሻ	በሌ	2,412	2,248	4,660	KINDO KOYSHA	BELE
ሎማ ቦሳ	ሎማ ባሌ	436	538	974	LOMA BOSA	LOMA BALE
ኢሳራ ቶጫ	ባሌ	823	1,014	1,837	ISARA TOCHA	BALE
	ቶጫ	707	705	1,412		TOCHA
መሎኮሃ	ለሃ	866	880	1,746	MELOKOZA	LEHA
ባስኬቶ	ሳስካ	1,353	1,479	2,832	BASKETO	LASKA
ጎፋ ዙሪያ	ሳውሳ	10,129	10,247	20,376	GOFA ZURIA	SAWLAW
	ቡልቂ	1,921	2,081	4,002		BULKI
ቁጫ	ሰላም በር	1,295	1,201	2,496	KUCHA	SELAMBER
አፋ	ገሱባ	1,987	1,801	3,788	OFFA	GESUBA
ሁምቦ	ጠበላ	1,745	1,828	3,573	HUMBO	TEBELA
ቦሪዳ አባያ	ዘፍኔ	746	796	1,542	BOREDA ABAYA	ZEFENE
	ብርብር	1,988	2,081	4,069		B IRBIR
ጫንቻ	ኤዞ	533	704	1,237	CHENCHAW	EZO
	ዶርኬ	591	840	1,431		DORZE
	ጫንቻ	3,389	4,093	7,482		CHENCHAW
ዲታ ዳርማሎ	ዘዳ	265	259	524	DITA DERMALOW	ZEDA
	ዋጫ	515	458	973		WACHA
ዛላ አባማሌ	መልአንቴ	416	462	878	ZALA UBAMALE	MELEANፒE
	ቦቶ	1,535	1,512	3,047		BETO
ከምባ	ከምባ	1,376	1,402	2,778	KEMBA	KEMBA
ቦንኬ	ገረሴ	1,593	1,577	3,170	BONKE	GERESE
አርባምንጭ ዙሪያ	አርባ ምንጭ	25,893	25,833	51,726	ARBA MINCH ZURIA	ARBA MINCH
ደቡብ አሞ ዞን					DEBUB OMO ZONE	
ሰላማሳ	ሃና	336	176	512	SELAMAGO	HANA
ባኮ ጋዘር	ውብ ሀመር	724	778	1,502	BAKO GAZER	WUB HAMER
	ቶልታ	1,054	1,035	2,089		TOLTA
		MALE	FEMALE	TOTAL	REGION, ZONE	TOWN
		POPULATION			AND WEREDA	

የከተሞች የሕዝብ ብዛት በክልል በጾታ በወረዳ በዞን፡ ሐምሌ 1991
 Population Size of Towns by Sex, Region, Zone and Wereda : July 1999.

ሰንጠረዥ ለ-4 ክልል ጾታዊ ወረዳ		የሕዝብ ብዛት				
ከተማ	ወንድ	ሴት	ጽምር	ክልል	ዞን	TOWN
ሀመር በና	ጋዘር	1,431	1,596	3,027	HAMER BENA	GAZER
	ጁንካ	8,400	7,634	16,034		JINKA
	ቱርሚ	411	364	775		TURMI
	ኢርቦራ	308	255	563		ERBORE
	ድመካ	398	275	673		DIMEKA
ኩራጊ ከፍቶ ሸክቶ ዞን ጌሻ	ቀይ አፈር	542	421	963	KURAZ	KEY AFER
	አሞራቴ	1,314	1,085	2,399		OMORATE
	ጊሻ	613	768	1,381		GESHA
ጫና	ያደታ	919	1,035	1,954	CHENA	DEKA
	ዲምቢራ	526	607	1,133		YADETA
	ዋቻ	2,437	2,734	5,171		DIMBIRA
	ሸሸንዳ	2,046	2,370	4,416		WACHA
	ቢጣ ገት	993	1,258	2,251		SHISHINDA
የኪ ጊንቦ	ሸዋ ቤንች	1,746	1,944	3,690	YEKI GINBO	BITA GENET
	ቴፒ	7,214	6,505	13,719		AHEWA BENCH
	ቦንጋ	6,484	7,545	14,029		TEPPI
	ኡፋ	1,517	1,770	3,287		BONGA
	ወሽወሽ	840	1,011	1,851		UFA
	ከቦች	347	388	735		WUSHWUSH
	ጎጆብ	1,055	1,153	2,208		KEBOCH
	ደሪ	535	596	1,131		GOJEB
	አዲያ ካካ	696	784	1,480		DIRI
	ፈለገ ሰላም	992	1,115	2,107		MENJIWO
መንጅዎ ጠሎ	ሻማ	205	198	403	TELO	FELEGE SELAM
	ጭሪ	959	1,181	2,140	DECHA	SHAMA
	ማሻ አንደራቻ	3,847	4,087	7,934	MASHA ANDERACHA	CHIRI
ቤንች ማጂ ዞን ቤንች	ጌጫ	727	762	1,489	BENCH MAJI ZONE	MASHA
	ጌጫ	727	762	1,489		GECHA
ሸከ	ጊሳ	7,231	6,535	13,766	BENCH	MIZAN
	አማን	2,197	2,217	4,414		AMAN
	ጉራ ፈረዳ	24	19	43		SHEKO
መእኒት	ዲማ	866	622	1,488	MEINIT	GURAFERDA
	ሸከ	743	659	1,402		DIMA
	ባቸማ	932	980	1,912		SHEKŌ
	ኪላ ከተማ	354	393	747		BACHUMA
ዲዚ	ደመ	501	521	1,022	DIZI	KELA KETEMA
	ቱም	823	629	1,452		JEMU
						TUM

የከተሞች የሕዝብ ብዛት በክልል በዞንና በወረዳ በጾታ: ሐምሌ 1991
 Population Size of Towns by Sex, Region, Zone and Wereda : July 1999.

ሰንጠረዥ ለ-4

TABLE.B.4

ክልል ዞንና ወረዳ	ከተማ	የሕዝብ ብዛት				
		ወንድ	ሴት	ድምር		
	ማጁ	929	1,162	2,091		
	ጃባ	925	1,111	2,036		MAJI
የም ልዩ ወረዳ	ፎፋ	689	687	1,376	YEM SPECIAL WEREDA	FOFA
አማር ልዩ ወረዳ	ኬሌ	2,016	1,937	3,953	AMARO SPECIAL WEREDA	KELE
ቡርጂ ልዩ ወረዳ	ሶያማ	2,949	2,795	5,744	BURJI SPECIAL WEREDA	SOYAMA
ኮንሶ ልዩ ወረዳ	ካራቲ	1,611	1,666	3,277	KONSO SPECIAL WEREDA	KARATI
	ሰገን	1,849	1,957	3,806		SEGEN
ደረሼ ልዩ ወረዳ	ጊዶሌ	5,070	5,487	10,557	DIRASHE SPECIAL WEREDA	GIDOLE
	ድምር/149 ከተሞች/	452,996	457,997	910,993		TOTAL(149 TOWNS)
ጋምቤላ ክልል						
ዞን 1						
ዞን 1	ኢታንግ	1,447	1,236	2,683	ITANG	ITANG
ጋምቤላ	ጋምቤላ	12,122	11,175	23,297	GAMBELA	GAMBELA
ዞን 2						
ዞን 2	አቦቦ	732	833	1,565	ABOBO	ABOBO
	ጎግ	1,011	1,096	2,107	GOG	FUGNIDO
ዞን 3						
ዞን 3	ተርጎል	143	170	313	AKOBO	TERGOL
	ጂካዎ	482	501	983	JICAWO	TELUT
ዞን 4						
ዞን 4	ሜጠ	2,062	1,989	4,051	GODERE SPECIAL WEREDA	METI
ጎደራ ልዩ ወረዳ	ድምር/7 ከተሞች/	17,999	17,000	34,999		TOTAL(7 TOWNS)
ሐረሪ ክልል						
	ሐረር	47,000	46,000	93,000	HARARI REGION	HARAR
	ድምር /1 ከተማ/	47,000	46,000	93,000		TOTAL(1 TOWN)
አዲስ አበባ						
	አዲስ አበባ	1,169,000	1,255,000	2,424,000	ADDIS ABABA	ADDIS ABABA
	ድምር /1 ከተማ/	1,169,000	1,255,000	2,424,000		TOTAL(1 TOWN)
ድራዳዋ						
	ድራዳዋ	104,614	103,842	208,456	DIRE DAWA	DIRE DAWA
	መልካ ጅብዳ	5,386	5,158	10,544	GURGURA	MELKA JEBDU
ጉርጉራ	ድምር /2 ከተሞች/	110,000	109,000	219,000		TOTAL(2 TOWNS)
ጠቅላላ ድምር /927 ከተሞች/						
		4,503,999	4,569,999	9,073,998	GRAND TOTAL	(927 TOWNS)
		MALE	FEMALE	TOTAL	REGION, ZONE	TOWN
		POPULATION			AND WEREDA	

ሰንጠረዥ፡ ለ-5-1 ጠቅላላ የኢትዮጵያ ሕዝብ ብዛት በፆታ፣ በክልል፣ በገጠርና በከተማ፡ ጥቅምት 1987
 Table: B.5.1 Total Population of Ethiopia by Sex, Region, Urban and Rural: October/11/ 1994.

ሰንጠረዥ፡ ለ-5-1		Table: B.5.1			/በሺህ/						
ክልል	ከተማ			ገጠር			ጠቅላላ ድምር			Region	
	ወንድ	ሴት	ድምር	ወንድ	ሴት	ድምር	ወንድ	ሴት	ድምር		
ትግራይ	214,066	254,412	468,478	1,328,099	1,339,690	2,667,789	1,542,165	1,594,102	3,136,267	Tigray	
አፋር(1)	41,708	38,160	79,868	559,297	421,408	980,705	601,005	459,568	1,060,573	Affar(1)	
አማራ	577,192	688,123	1,265,315	6,370,354	6,198,628	12,568,982	6,947,546	6,886,751	13,834,297	Amara	
አሮሚያ	953,435	1,016,653	1,970,088	8,417,793	8,344,644	16,762,437	9,371,228	9,361,297	18,732,525	Oromiya	
ሶማሌ(1)	231,462	205,573	437,035	1,513,302	1,248,177	2,761,479	1,744,764	1,453,750	3,198,514	Somali(1)	
ቤኒሻንጉል-ጉሙዝ	17,938	18,089	36,027	215,075	209,357	424,432	233,013	227,446	460,459	Benishngul-Gumuz	
የደቡብ ብሔር/ብሔረሰቦችና ሕዝቦች	351,579	353,239	704,818	4,810,208	4,862,002	9,672,210	5,161,787	5,215,241	10,377,028	Southern Nations/Nationalities and Peoples	
ጋምቤላ	14,629	12,795	27,424	78,273	76,165	154,438	92,902	88,960	181,862	Gambella	
ሐረሪ	37,449	38,929	76,378	28,101	26,660	54,761	65,550	65,589	131,139	Harari	
አዲስ አበባ	1,008,928	1,075,660	2,084,588	14,524	13,625	28,149	1,023,452	1,089,285	2,112,737	Addis Ababa	
ድረድዋ ጊዜያዊ አስተዳደር	86,419	86,769	173,188	40,867	37,809	78,676	127,286	124,578	251,864	Dire Dawa provisional Administration	
ድምር	3,534,805	3,788,402	7,323,207	23,375,893	22,778,165	46,154,058	26,910,698	26,566,567	53,477,265	Total	
	Male	Female	Total	Male	Female	Total	Male	Female	Total	Region	
	Urban			Rural			Total				

(1)--በወደኋላ ትንበያ የተገኘ
 (1)—BACKWARD PROJECTED POPULATION.

ሰንጠረዥ ለ-5-2 ጠቅላላ የኢትዮጵያ ሕዝብ ብዛት በጾታ፣ በክልል፣ በገጠርና በከተማ፣ ሐምሌ 1987
 Table B.5.2 Total Population of Ethiopia by Sex, Region, Urban and Rural: July 1/ 1995.

ሰንጠረዥ፡ ለ-5-2

Table: B.5.2

/በሺህ/

/in thousands/

ክልል	ከተማ			ገጠር			ጠቅላላ ድምር			Region
	ወንድ	ሴት	ድምር	ወንድ	ሴት	ድምር	ወንድ	ሴት	ድምር	
ትግራይ	222	264	486	1,353	1,364	2,717	1,575	1,628	3,203	Tigray
አፋር(1)	43	39	82	568	429	997	611	468	1,079	Affar(1)
አማራ	598	713	1,311	6,497	6,320	12,817	7,095	7,033	14,128	Amara
ኦሮሚያ	990	1,056	2,046	8,594	8,518	17,112	9,584	9,574	19,158	Oromiya
ሶማሊ(1)	237	210	447	1,535	1,267	2,802	1,772	1,477	3,249	Somali(1)
ቤኒሻንጉል-ጉሙዝ	19	19	38	219	213	432	238	232	470	Benishngul-Gumuz
የደቡብ ብሔር/ብሔረሰቦችና ሕዝቦች	366	367	733	4,920	4,974	9,894	5,286	5,341	10,627	Southern Nations/Nationalities and Peoples
ጋምቤላ	15	13	28	80	77	157	95	90	185	Gambella
ሓረሪ	39	40	79	29	27	56	68	67	135	Harari
አዲስ አበባ	1,045	1,112	2,157	0	0	0	1,045	1,112	2,157	Addis Ababa
ድሬደዋ ጊዜያዊ አስተዳደር	90	90	180	41	38	79	131	128	259	Dire Dawa provisional Administration
ድምር	3,663	3,924	7,587	23,836	23,226	47,062	27,499	27,150	54,649	Total
	Male	Female	Total	Male	Female	Total	Male	Female	Total	Region
	Urban			Rural			Total			

(1)--በወደኋላ ትንበያ የተገኘ

(1)—BACKWARD PROJECTED POPULATION.

ሰንጠረዥ ለ-5-3 ጠቅላላ የኢትዮጵያ ሕዝብ ብዛት በጾታ፣ በክልል፣ በገጠርና በከተማ፡ ሐምሌ 1988
 Table:B.5.3 Total Population of Ethiopia by Sex, Region, Urban and Rural: July 1/ 1996.

ሰንጠረዥ ለ-5-3

Table: B.5.3

/በሺህ/

/in thousands/

ክልል	ከተማ			ገጠር			ጠቅላላ ድምር			Region
	ወንድ	ሴት	ድምር	ወንድ	ሴት	ድምር	ወንድ	ሴት	ድምር	
ትግራይ	241	271	512	1,381	1,406	2,787	1,622	1,677	3,299	Tigray
አፋር	46	39	85	579	442	1,021	625	481	1,106	Affar
አማራ	656	730	1,386	6,646	6,520	13,166	7,302	7,250	14,552	Amara
አርማያ	1,059	1,102	2,161	8,830	8,788	17,618	9,889	9,890	19,779	Oromiya
ሶማሌ(1)	250	218	468	1,564	1,300	2,864	1,814	1,518	3,332	Somali(1)
ቤኒሻንጉል-ጉሙዝ	20	20	40	224	219	443	244	239	483	Benishngul-Gumuz
የደቡብ ብሔር/ብሔረሰቦችና ሕዝቦች	387	390	777	5,083	5,141	10,224	5,470	5,531	11,001	Southern Nations/Nationalities and Peoples
ጋምቤላ	16	14	30	81	79	160	97	93	190	Gambella
ሓረሪ	41	41	82	29	28	57	70	69	139	Harari
አደስ አበባ	1,074	1,146	2,220	0	0	0	1,074	1,146	2,220	Addis Ababa
ድረደዋ ጊዜያዊ አስተዳደር	95	94	189	42	40	82	137	134	271	Dire Dawa provisional Administration
ድምር	3,885	4,065	7,950	24,459	23,963	48,422	28,344	28,028	56,372	Total
	Male	Female	Total	Male	Female	Total	Male	Female	Total	Region
	Urban			Rural			Total			

(1)--በወደኋላ ትንበያ የተገኘ

(1)—BACKWARD PROJECTED POPULATION.

ሰንጠረዥ: A-5-4 ጠቅላላ የኢትዮጵያ ሕዝብ ብዛት በጾታ፣ በክልል፣ በገጠርና በከተማ፡ ሐምሌ 1989
 Table.B.5.4 Total Population of Ethiopia by Sex, Region, Urban and Rural: July 1/ 1997.

ሰንጠረዥ: A-5-4

Table: B.5.4

/በሺህ/

/in thousands/

ክልል	ከተማ			ገጠር			ጠቅላላ ድምር			Region
	ወንድ	ሴት	ድምር	ወንድ	ሴት	ድምር	ወንድ	ሴት	ድምር	
ትግራይ	258	280	538	1,412	1,446	2,858	1,670	1,726	3,396	Tigray
አፋር	48	40	88	591	454	1,045	639	494	1,133	Affar
አማራ	707	752	1,459	6,804	6,717	13,521	7,511	7,469	14,980	Amara
አሮሚያ	1,125	1,153	2,278	9,074	9,057	18,131	10,199	10,210	20,409	Oromiya
ሶማሌ(1)	263	226	489	1,596	1,335	2,931	1,859	1,561	3,420	Somali(1)
ቤኒሻንጉል-ጉሙዝ	21	20	41	229	225	454	250	245	495	Benishngul-Gumuz
የደቡብ ብሔር/ብሔረሰቦችና ሕዝቦች	408	412	820	5,247	5,309	10,556	5,655	5,721	11,376	Southern Nations/Nationalities and Peoples
ጋምቤላ	16	15	31	83	81	164	99	96	195	Gambella
ሓረሪ	43	43	86	30	29	59	73	72	145	Harari
አዲስ አበባ	1,105	1,181	2,286	0	0	0	1,105	1,181	2,286	Addis Ababa
ድረደዋ ጊዜያዊ አስተዳደር	100	99	199	42	41	83	142	140	282	Dire Dawa provisional Administration
ድምር	4,094	4,221	8,315	25,108	24,694	49,802	29,202	28,915	58,117	Total
	Male	Female	Total	Male	Female	Total	Male	Female	Total	Region
	Urban			Rural			Total			

(1)--በወደኋላ ትንበያ የተገኘ

(1)--BACKWARD PROJECTED POPULATION.

ሰንጠረዥ: ለ-5-5 ጠቅላላ የኢትዮጵያ ሕዝብ ብዛት በጾታ፣ በክልል፣ በገጠርና በከተማ፡ ሐምሌ 1990
 Table:B.5.5 Total Population of Ethiopia by Sex, Region, Urban and Rural: July 1/ 1998.

ሰንጠረዥ: ለ-5-5

Table: B.5.5 /በሺህ/

ክልል	ከተማ			ገጠር			ጠቅላላ ድምር			Region
	ወንድ	ሴት	ድምር	ወንድ	ሴት	ድምር	ወንድ	ሴት	ድምር	
ትግራይ	274	291	565	1,444	1,485	2,929	1,718	1,776	3,494	Tigray
አፋር	51	41	92	602	466	1,068	653	507	1,160	Affar
አማራ	753	778	1,531	6,970	6,911	13,881	7,723	7,689	15,412	Amara
አሮሚያ	1,190	1,207	2,397	9,323	9,326	18,649	10,513	10,533	21,046	Oromiya
ሶማሌ	276	236	512	1,629	1,369	2,998	1,905	1,605	3,510	Somali
ቤኒሻንጉል-ጉሙዝ	22	21	43	235	231	466	257	252	509	Benishngul-Gumuz
የደቡብ ብሔር/ብሔረሰቦችና ሕዝቦች	430	435	865	5,411	5,477	10,888	5,841	5,912	11,753	Southern Nations/Nationalities and Peoples
ጋምቤላ	17	16	33	85	82	167	102	98	200	Gambella
ሐረሪ	45	45	90	30	30	60	75	75	150	Harari
አደስ አበባ	1,136	1,218	2,354	0	0	0	1,136	1,218	2,354	Addis Ababa
ድራደዋ ጊዜያዊ አስተዳደር	105	104	209	43	42	85	148	146	294	Dire Dawa provisional Administration
ድምር	4,299	4,392	8,691	25,772	25,419	51,191	30,071	29,811	59,882	Total
	Male	Female	Total	Male	Female	Total	Male	Female	Total	Region
	Urban			Rural			Total			

ሰንጠረዥ: A-5-6 ጠቅላላ የኢትዮጵያ ሕዝብ ብዛት በጾታ፣ በክልል፣ በገጠርና በከተማ፣ ሐምሌ 1992
 Table:B.5.6 Total Population of Ethiopia by Sex, Region, Urban and Rural: July 1/2000.

ሰንጠረዥ: A-5-6

Table: B.5.6 /በሺህ/

ክልል	ከተማ			ገጠር			ጠቅላላ ድምር			Region
	ወንድ	ሴት	ድምር	ወንድ	ሴት	ድምር	ወንድ	ሴት	ድምር	
ትግራይ	306	316	622	1,511	1,561	3,072	1,817	1,877	3,694	Tigray
አፋር	56	43	99	626	491	1,117	682	534	1,216	Affar
አማራ	841	839	1,680	7,316	7,299	14,615	8,157	8,138	16,295	Amara
አሮሚያ	1,322	1,326	2,648	9,838	9,868	19,706	11,160	11,194	22,354	Oromiya
ሶማሌ	303	257	560	1,698	1,440	3,138	2,001	1,697	3,698	Somali
ቤኒሻንጉል-ጉሙዝ	24	23	47	247	243	490	271	266	537	Benishngul-Gumuz
የደቡብ ብሔር/ብሔረሰቦችና ሕዝቦች	476	482	958	5,743	5,814	11,557	6,219	6,296	12,515	Southern Nations/Nationalities and Peoples
ጋምቤላ	18	18	36	89	86	175	107	104	211	Gambella
ሐረሪ	49	48	97	32	31	63	81	79	160	Harari
አዲስ አበባ	1,202	1,293	2,495	0	0	0	1,202	1,293	2,495	Addis Ababa
ድራዋ ጊዜያዊ አስተዳደር	115	114	229	45	44	89	160	158	318	Dire Dawa provisional Administration
ድምር	4,713	4,760	9,473	27,145	26,877	54,022	31,858	31,637	63,495	Total
	Male	Female	Total	Male	Female	Total	Male	Female	Total	Region
	Urban			Rural			Total			

ሰንጠረዥ: ለ-6-1 ጠቅላላ የኢትዮጵያ ሕዝብ ብዛት በዕድሜ መደብ፣ በጾታ፣ በገጠርና በከተማ: ጥቅምት 1987(1)

Table:B.6.1 Total Population of Ethiopia by Age Group, Sex, Urban and Rural: October/11/1994(1).

ሰንጠረዥ: ለ-6-1

Table: B.6.1

ዕድሜ	ከተማ			ገጠር			ድምር			
	ወንድ	ሴት	ጠቅላላ	ወንድ	ሴት	ጠቅላላ	ወንድ	ሴት	ጠቅላላ	
0-4	400,071	392,371	792,442	3,597,810	3,506,145	7,103,955	3,997,881	3,898,517	7,896,397	0-4
5-9	468,500	476,318	944,818	3,953,598	3,787,215	7,740,813	4,422,098	4,263,534	8,685,631	5-9
10-14	508,872	535,191	1,044,063	3,537,710	3,129,376	6,667,086	4,046,582	3,664,567	7,711,149	10-14
15-19	464,081	558,205	1,022,287	2,590,017	2,426,459	5,016,476	3,054,098	2,984,664	6,038,762	15-19
20-24	356,888	415,323	772,211	1,721,500	1,794,373	3,515,873	2,078,387	2,209,696	4,288,084	20-24
25-29	304,534	341,615	646,149	1,476,851	1,699,045	3,175,897	1,781,385	2,040,660	3,822,045	25-29
30-34	228,290	234,383	462,673	1,160,503	1,389,999	2,550,502	1,388,793	1,624,382	3,013,175	30-34
35-39	204,269	229,278	433,547	1,088,583	1,248,445	2,337,028	1,292,852	1,477,723	2,770,575	35-39
40-44	161,844	147,332	309,176	976,430	1,022,654	1,999,085	1,138,274	1,169,986	2,308,260	40-44
45-49	120,850	105,207	226,057	766,873	669,778	1,436,651	887,723	774,985	1,662,708	45-49
50-54	96,101	102,934	199,035	698,907	696,297	1,395,203	795,007	799,231	1,594,238	50-54
55-59	59,260	60,358	119,618	427,607	339,622	767,229	486,867	399,980	886,847	55-59
60-64	59,841	71,196	131,037	512,281	447,456	959,737	572,122	518,652	1,090,774	60-64
65-69	36,080	38,477	74,557	286,795	200,255	487,051	322,875	238,732	561,607	65-69
70-74	29,045	36,873	65,919	266,334	212,138	478,472	295,379	249,012	544,391	70-74
75ና በላይ	36,280	43,340	79,620	314,094	208,907	523,000	350,373	252,247	602,620	75+
ድምር	3,534,805	3,788,402	7,323,207	23,375,893	22,778,165	46,154,058	26,910,698	26,566,567	53,477,265	Total
	Male	Female	Total	Male	Female	Total	Male	Female	Total	Age
	Urban			Rural			Total			

(1)-For Affar and Somali Regions, the population was projected backward.

(1) -ለአፋርና ለሱማሌ ክልሎች ወደኋላ የተተነበየ ሕዝብ ብዛት።

ሰንጠረዥ: ለ-6-2 ጠቅላላ የኢትዮጵያ ሕዝብ ብዛት በዕድሜ መደብ፣ በጾታ፣ በገጠርና በከተማ፡ ሐምሌ 1987(1)

Table:B.6.2 Total Population of Ethiopia by Age Group , Sex, Urban and Rural: July 1/1995(1).

ሰንጠረዥ: ለ-6-2

Table: B.6.2

ዕድሜ	ከተማ			ገጠር			ድምር			
	ወንድ	ሴት	ጠቅላላ	ወንድ	ሴት	ጠቅላላ	ወንድ	ሴት	ጠቅላላ	
0-4	435,140	415,519	850,659	4,087,055	3,980,497	8,067,552	4,522,195	4,396,016	8,918,211	0-4
5-9	466,269	485,985	952,254	3,615,734	3,459,602	7,075,336	4,082,003	3,945,587	8,027,590	5-9
10-14	486,684	540,154	1,026,838	3,138,687	2,951,401	6,090,088	3,625,371	3,491,555	7,116,926	10-14
15-19	453,512	512,854	966,366	2,633,003	2,506,687	5,139,690	3,086,515	3,019,541	6,106,056	15-19
20-24	392,116	443,216	835,332	2,049,295	2,058,120	4,107,415	2,441,411	2,501,336	4,942,747	20-24
25-29	329,663	370,252	699,915	1,653,812	1,722,678	3,376,490	1,983,475	2,092,930	4,076,405	25-29
30-34	252,162	278,391	530,553	1,291,759	1,422,906	2,714,665	1,543,921	1,701,297	3,245,218	30-34
35-39	204,111	217,067	421,178	1,072,736	1,183,876	2,256,612	1,276,847	1,400,943	2,677,790	35-39
40-44	167,350	161,023	328,373	929,828	970,159	1,899,987	1,097,178	1,131,182	2,228,360	40-44
45-49	133,362	125,469	258,831	789,829	789,509	1,579,338	923,191	914,978	1,838,169	45-49
50-54	98,783	98,739	197,522	657,738	614,389	1,272,127	756,521	713,128	1,469,649	50-54
55-59	75,796	78,924	154,720	544,319	484,922	1,029,241	620,115	563,846	1,183,961	55-59
60-64	57,417	64,182	121,599	439,758	374,701	814,459	497,175	438,883	936,058	60-64
65-69	42,298	48,992	91,290	340,619	278,014	618,633	382,917	327,006	709,923	65-69
70-74	28,972	34,270	63,242	244,639	188,808	433,447	273,611	223,078	496,689	70-74
75ና በላይ	38,990	49,038	88,028	347,184	240,190	587,374	386,174	289,228	675,402	75+
ድምር	3,662,625	3,924,075	7,586,700	23,835,995	23,226,459	47,062,454	27,498,620	27,150,534	54,649,154	Total
	Male	Female	Total	Male	Female	Total	Male	Female	Total	Age
	Urban			Rural			Total			

(1)--For Affar and Somali Regions, the population was projected backward.

(1) -ለአፋርና ለሱማሌ ክልሎች ወደኋላ የተተነበየ ሕዝብ ብዛት፡

ሰንጠረዥ: A-6-3 ጠቅላላ የኢትዮጵያ ሕዝብ ብዛት በዕድሜ መደብ፣ በጾታ፣ በገጠርና በከተማ: ሐምሌ 1988(1)

Table:B.6.3 Total Population of Ethiopia by Age Group , Sex, Urban and Rural: July 1/1996(1).

ሰንጠረዥ: A-6-3

Table: B.6.3

ዕድሜ	ከተማ			ገጠር			ድምር			
	ወንድ	ሴት	ጠቅላላ	ወንድ	ሴት	ጠቅላላ	ወንድ	ሴት	ጠቅላላ	
0-4	475,957	442,670	918,627	4,275,221	4,194,393	8,469,614	4,751,178	4,637,063	9,388,241	0-4
5-9	477,349	486,937	964,286	3,651,794	3,509,382	7,161,176	4,129,143	3,996,319	8,125,462	5-9
10-14	504,206	548,149	1,052,355	3,200,938	3,025,571	6,226,510	3,705,145	3,573,721	7,278,865	10-14
15-19	479,623	530,858	1,010,481	2,704,413	2,575,743	5,280,156	3,184,036	3,106,602	6,290,637	15-19
20-24	422,122	463,151	885,273	2,134,452	2,129,447	4,263,898	2,556,574	2,592,597	5,149,172	20-24
25-29	353,975	385,859	739,834	1,708,407	1,775,074	3,483,481	2,062,382	2,160,933	4,223,315	25-29
30-34	275,788	293,180	568,968	1,343,591	1,472,410	2,816,001	1,619,378	1,765,590	3,384,968	30-34
35-39	218,395	227,108	445,503	1,101,024	1,221,240	2,322,264	1,319,419	1,448,348	2,767,767	35-39
40-44	176,312	169,346	345,658	945,934	1,003,984	1,949,919	1,122,247	1,173,330	2,295,577	40-44
45-49	141,486	131,107	272,593	804,511	816,276	1,620,787	945,997	947,383	1,893,380	45-49
50-54	105,794	103,301	209,095	670,604	639,406	1,310,009	776,398	742,707	1,519,105	50-54
55-59	80,209	82,035	162,244	552,212	500,474	1,052,686	632,421	582,508	1,214,930	55-59
60-64	60,599	66,508	127,107	444,361	385,067	829,429	504,960	451,576	956,536	60-64
65-69	44,520	50,930	95,450	342,594	284,930	627,523	387,114	335,859	722,974	65-69
70-74	30,112	35,320	65,432	244,992	193,520	438,512	275,104	228,840	503,944	70-74
75ና በላይ	38,552	48,542	87,094	333,952	236,083	570,035	372,504	284,625	657,129	75+
ድምር	3,885,000	4,065,000	7,950,000	24,459,000	23,963,000	48,422,000	28,344,000	28,028,000	56,372,000	Total
	Male	Female	Total	Male	Female	Total	Male	Female	Total	Age
	Urban			Rural			Total			

(1)--For Somali Region, the population was projected backward.

(1) - ለሱማሌ ክልል ወደኋላ የተተነበየ ሕዝብ ብዛት:

ሰንጠረዥ: A-6-4 ጠቅላላ የኢትዮጵያ ሕዝብ ብዛት በዕድሜ መደብ፣ በጾታ፣ በገጠርና በከተማ፡ ሐምሌ 1989(1)

Table:B.6.4 Total Population of Ethiopia by Age Group , Sex, Urban and Rural: July 1/1997(1).

ሰንጠረዥ: A-6-4

Table: B.6.4

ዕድሜ	ከተማ			ገጠር			ድምር			
	ወንድ	ሴት	ጠቅላላ	ወንድ	ሴት	ጠቅላላ	ወንድ	ሴት	ጠቅላላ	
0-4	514,320	472,725	987,045	4,471,237	4,406,680	8,877,918	4,985,557	4,879,406	9,864,963	0-4
5-9	487,762	487,990	975,753	3,689,358	3,558,788	7,248,146	4,177,121	4,046,778	8,223,899	5-9
10-14	520,674	557,000	1,077,674	3,265,787	3,099,184	6,364,971	3,786,462	3,656,184	7,442,645	10-14
15-19	504,164	550,788	1,054,953	2,778,802	2,644,280	5,423,082	3,282,966	3,195,069	6,478,035	15-19
20-24	450,324	485,218	935,542	2,223,162	2,200,237	4,423,398	2,673,486	2,685,455	5,358,941	20-24
25-29	376,825	403,135	779,960	1,765,281	1,827,076	3,592,357	2,142,105	2,230,211	4,372,316	25-29
30-34	297,992	309,551	607,544	1,397,585	1,521,542	2,919,126	1,695,577	1,831,093	3,526,670	30-34
35-39	231,819	238,223	470,042	1,130,493	1,258,322	2,388,815	1,362,312	1,496,545	2,858,858	35-39
40-44	184,736	178,559	363,295	962,713	1,037,555	2,000,268	1,147,449	1,216,114	2,363,563	40-44
45-49	149,121	137,347	286,469	819,805	842,842	1,662,647	968,926	980,189	1,949,116	45-49
50-54	112,383	108,352	220,735	684,007	664,234	1,348,240	796,390	772,586	1,568,975	50-54
55-59	84,357	85,478	169,835	560,434	515,908	1,076,343	644,791	601,386	1,246,178	55-59
60-64	63,589	69,084	132,673	449,157	395,356	844,512	512,746	464,440	977,186	60-64
65-69	46,609	53,075	99,684	344,651	291,793	636,444	391,260	344,868	736,128	65-69
70-74	31,183	36,481	67,665	245,360	198,196	443,557	276,544	234,678	511,221	70-74
75ና በላይ	38,140	47,992	86,132	320,168	232,007	552,175	358,308	279,999	638,307	75+
ድምር	4,094,000	4,221,000	8,315,000	25,108,000	24,694,000	49,802,000	29,202,000	28,915,000	58,117,000	Total
	Male	Female	Total	Male	Female	Total	Male	Female	Total	Age
	Urban			Rural			Total			

(1)-For Somali Region, the population was projected backward.

(1) - ለሱማሌ ክልል ወደኋላ የተተነበየ ሕዝብ ብዛት፡

ሰንጠረዥ ለ-6-5 ጠቅላላ የኢትዮጵያ ሕዝብ ብዛት በዕድሜ መደብ፣ በጾታ፣ በገጠርና በከተማ፡ ሐምሌ 1990

Table: B.6.5 Total Population of Ethiopia by Age Group, Sex, Urban and Rural: July 1/1998.

ሰንጠረዥ ለ-6-5

Table: B.6.5

ዕድሜ	ከተማ			ገጠር			ድምር			
	ወንድ	ሴት	ጠቅላላ	ወንድ	ሴት	ጠቅላላ	ወንድ	ሴት	ጠቅላላ	
0-4	551,948	505,671	1,057,618	4,671,785	4,617,225	9,289,009	5,223,732	5,122,896	10,346,628	0-4
5-9	497,977	489,145	987,121	3,727,791	3,607,788	7,335,579	4,225,768	4,096,932	8,322,700	5-9
10-14	536,827	566,701	1,103,529	3,332,135	3,172,192	6,504,327	3,868,962	3,738,893	7,607,856	10-14
15-19	528,235	572,635	1,100,870	2,854,911	2,712,255	5,567,165	3,383,146	3,284,890	6,668,036	15-19
20-24	477,986	509,407	987,393	2,313,922	2,270,446	4,584,368	2,791,908	2,779,853	5,571,761	20-24
25-29	399,237	422,073	821,309	1,823,468	1,878,651	3,702,119	2,222,705	2,300,724	4,523,429	25-29
30-34	319,772	327,497	647,269	1,452,827	1,570,270	3,023,097	1,772,599	1,897,766	3,670,366	30-34
35-39	244,987	250,407	495,394	1,160,643	1,295,101	2,455,744	1,405,630	1,545,508	2,951,137	35-39
40-44	192,998	188,659	381,657	979,879	1,070,850	2,050,729	1,172,877	1,259,509	2,432,386	40-44
45-49	156,611	144,188	300,799	835,453	869,190	1,704,643	992,064	1,013,378	2,005,442	45-49
50-54	118,846	113,888	232,734	697,719	688,858	1,386,577	816,565	802,746	1,619,311	50-54
55-59	88,425	89,253	177,678	568,847	531,216	1,100,063	657,272	620,469	1,277,741	55-59
60-64	66,523	71,907	138,430	454,063	405,560	859,623	520,586	477,467	998,052	60-64
65-69	48,658	55,426	104,084	346,756	298,600	645,356	395,414	354,027	749,440	65-69
70-74	32,234	37,755	69,989	245,737	202,835	448,571	277,971	240,590	518,560	70-74
75ና በላይ	37,736	47,389	85,125	306,065	227,964	534,029	343,801	275,353	619,154	75+
ድምር	4,299,000	4,392,000	8,691,000	25,772,000	25,419,000	51,191,000	30,071,000	29,811,000	59,882,000	Total
	Male	Female	Total	Male	Female	Total	Male	Female	Total	Age
	Urban			Rural			Total			

ሰንጠረዥ: ለ-6-6 ጠቅላላ የኢትዮጵያ ሕዝብ ብዛት በዕድሜ መደብ፣ በጾታ፣ በገጠርና በከተማ: ሐምሌ 1992

Table:B.6.6 Total Population of Ethiopia by Age Group , Sex, Urban and Rural: July 1/2000.

ሰንጠረዥ: ለ-6-6

Table: B.6.6

ዕድሜ	ከተማ			ገጠር			ድምር			
	ወንድ	ሴት	ጠቅላላ	ወንድ	ሴት	ጠቅላላ	ወንድ	ሴት	ጠቅላላ	
0-4	627,878	576,628	1,204,506	5,086,480	5,040,550	10,127,030	5,714,358	5,617,178	11,331,536	0-4
5-9	518,588	491,632	1,010,220	3,807,263	3,706,308	7,513,571	4,325,851	4,197,940	8,523,791	5-9
10-14	569,423	587,596	1,157,019	3,469,330	3,318,984	6,788,314	4,038,753	3,906,580	7,945,333	10-14
15-19	576,809	619,688	1,196,497	3,012,290	2,848,925	5,861,215	3,589,099	3,468,613	7,057,712	15-19
20-24	533,805	561,506	1,095,311	2,501,598	2,411,609	4,913,207	3,035,403	2,973,115	6,008,518	20-24
25-29	444,463	462,860	907,323	1,943,790	1,982,349	3,926,139	2,388,253	2,445,209	4,833,462	25-29
30-34	363,722	366,147	729,869	1,567,058	1,668,244	3,235,302	1,930,780	2,034,391	3,965,171	30-34
35-39	271,558	276,648	548,206	1,222,987	1,369,048	2,592,035	1,494,545	1,645,696	3,140,241	35-39
40-44	209,670	210,410	420,080	1,015,376	1,137,794	2,153,170	1,225,046	1,348,204	2,573,250	40-44
45-49	171,723	158,922	330,645	867,810	922,165	1,789,975	1,039,533	1,081,087	2,120,620	45-49
50-54	131,888	125,811	257,699	726,074	738,369	1,464,443	857,962	864,180	1,722,142	50-54
55-59	96,635	97,382	194,017	586,242	561,995	1,148,237	682,877	659,377	1,342,254	55-59
60-64	72,442	77,987	150,429	464,208	426,076	890,284	536,650	504,063	1,040,713	60-64
65-69	52,792	60,491	113,283	351,108	312,287	663,395	403,900	372,778	776,678	65-69
70-74	34,355	40,498	74,853	246,515	212,160	458,675	280,870	252,658	533,528	70-74
75ና በላይ	36,922	46,092	83,014	276,903	219,836	496,739	313,825	265,928	579,753	75+
ድምር	4,712,673	4,760,298	9,472,971	27,145,032	26,876,699	54,021,731	31,857,705	31,636,997	63,494,702	Total
	Male	Female	Total	Male	Female	Total	Male	Female	Total	Age
	Urban			Rural			Total			

ክፍል መ- ስለ ግብርና

SECTION D- AGRICULTURE

ክፍል መ. ስለ ግብርና

ሠንጠረዥ መ.1 ከ1988 - 1990 መረጃ ለዋና ዋና ሰብሎች የታረሰው መሬት ስፋት፣ ውጤትና ጠቅላላ ምርት መጠን ለማዘጋጀት የተቻለው የማዕከላዊ ስታቲስቲክስ ባለሥልጣን ካካሄደው ጥናት በተገኘው መረጃ መሠረት ነው።

የምርት ውጤት መጠን እና የታረሰው መሬት ስፋት የሚያሳየው በዋናው መኸር እና በልግ ወቅት በግል ገበሬዎች የተገኘውን ምርትና የታረሰውን መሬት ብቻ ነው።

የሽንኩራ አገዳ መረጃ የተገኘው ከመተሃራ እና ወንጂ ስኳር ፋብሪካ ነው ።
ሠንጠረዥ መ. 2 - መ.2.1 ስለቡና የሚደረገውን ቁጥጥር ያመለክታሉ። ወደ ውጭ አገር የሚላከው ቡና ሁሉ በቡናና ሻይ ልማት ባለስልጣን መመርመር አለበት። ተፈላጊውን የጥራት ደረጃ የያዘ ቡና ወደ ውጭ አገር እንዲላክ የሚያስችለው በመ/ቤቱ ሠርተፊኬት ሲሰጠው፣ ይህን አሟልቶ ያልተገኘውን ግን ጥራቱ ተሻሽሎ እንዲቀርብ ወይም በአገር ውስጥ እንዲሸጥ ይደረጋል። በዚህ ምክንያት በሠንጠረዥ የተመለከተው የቡና መጠን ከተመረተው ቡና መጠን ሊበልጥ ይችላል ማለት ነው።

ሠንጠረዥ መ.3 - መ.3.1 በ1989 - 1990 ለከብት ሕክምና የተቀመመ መድኃኒት መጠን፣ በ1989- 1990 የተከተቡ ከብቶች ብዛትና በከብት ሕክምና ሥራ ላይ የተሰማሩትን ሠራተኞች ብዛት ያመለክታል።

ሠንጠረዥ መ.4 - መ.6 ከ 1988 - 1990 ዓ.ም የቀንድ ከብት፣ የሌሎች ከብቶች፣ የዶሮና የንብ ቀፎ ብዛት መረጃ የተገኘው የማዕከላዊ ስታቲስቲክስ ባለሥልጣን ከ 1988 - 1990 ዓ.ም ካካሄደው ጥናት ነው። ስለቀንድ ከብቶችና የዶሮ ብዛት መረጃ የቀረበው የግል ገበሬዎችን የሚመለከት ብቻ ነው።

ሠንጠረዥ መ.7 - መ.9 በኢትዮጵያ በዋናው መኸር የሰብል ምርት ዘመን በግብርና የተሠማሩ ጠቅላላ ቤተሰቦች ብዛት ፣ በሰብል የተያዘ መሬት ጠቅላላ ስፋትና የአንድ ቤተሰብ በሰብል የተያዘ መሬት ስፋት ስርጭት በይዘታ መጠን ከ 1988 - 1990 ዓ.ም የሚያሳይ ነው።

ሠንጠረዥ መ.10 - መ.12 በኢትዮጵያ በዋናው የመኸር ወቅት በግብርና ሥራ የተሠማሩ ቤተሰቦችና የቤተሰብ አባላት ብዛት፣ ስርጭትና የአንድ ቤተሰብ አባላት ብዛት በይዘታ መጠን ከ 1988 - 1990 ዓ.ም የሚያሳይ ነው።

ሠንጠረዥ መ.13 - መ.15 በኢትዮጵያ በዋናው መኸር ወቅት በግብርና የተሠማሩ ቤተሰቦች ጠቅላላ ብዛት በይዘታ መጠንና በቤተሰብ አባላት ብዛት ከ 1988 - 1990 ዓ.ም የሚያሳይ ነው።

ሠንጠረዥ መ.16 - መ.18 በኢትዮጵያ በዋናው መኸር ወቅት በግብርና የተሠማሩ ባለይዘታዎች ብዛት በዕድሜና በተሠማሩበት የግብርና ሥራ ዓይነት ከ1988 - 1990 ዓ.ም የሚያሳዩ ናቸው።

ሠንጠረዥ መ.19 - መ.21 በኢትዮጵያ በዋናው መኸር ወቅት በግብርና የተሠማሩ ባለይዘታዎች ጠቅላላ ብዛት በጾታና በተሰማሩበት የግብርና ዓይነት ከ1988 - 1990 ዓ.ም የሚያሳይ ነው።

ሠንጠረዥ መ.22 - መ.24 በኢትዮጵያ በዋናው የመኸር ወቅት በጊዜያዊ ሰብሎች የተያዘ የመሬት ስፋት ግምት በይዘታ መጠን የ1988 - 1990 ዓ.ም የሚያሳይ ነው።

ሠንጠረዥ መ.25 - መ.27 በኢትዮጵያ በዋናው መኸር ወቅት በግብርና ሥራ የተሰማሩ ጠቅላላ ቤተሰቦች ብዛት፣ በሰብል የተያዘ መሬት ስፋት ግምትና አማካይ በአንድ ቤተሰብ በሰብል የተያዘ መሬት ስፋት በይዘታ መጠን ከ1988 - 1990 ዓ.ም. የሚያሳይ ነው።

ሠንጠረዥ መ.28 - መ.29 በኢትዮጵያ በዋናው የመኸር ወቅት በጊዜያዊ ሰብሎች የተያዘ የመሬት ስፋት ግምት በይዘታ መጠን 1988 እና 1990 ዓ.ም. የሚያሳይ ነው።

ሠንጠረዥ መ.30 - መ.32 በኢትዮጵያ በዋናው መኸር ወቅት በምርጥ ዘር፣ በመስኖ ዘይ ፣ በፀረ ተባይ መድሃኒት እና ማዳበሪያ በመጠቀም የታረሰ ጠቅላላ መሬት ስፋት በሄክታር/ለግል ባለይዘታዎች ብቻ/ ከ1988 - 1990 ዓ.ም የሚያሳይ ነው።

ሠንጠረዥ መ.33 - መ.35 በኢትዮጵያ በዋናው መኸር ወቅት ማዳበሪያ የተደረገበት መሬት ስፋት በማዳበሪያ ዓይነት ለግል ባለይዘታዎች ከ1988 - 1990 ዓ.ም የሚያሳይ ነው።

ሠንጠረዥ መ.36 - መ.38 በኢትዮጵያ ውስጥ በዋናው መኸር ወቅት በጥቅም ላይ የዋለ የማዳበሪያ መጠንና ዓይነት በግል ባለይዘታዎች ከ1988 - 1990 ዓ.ም የሚያሳይ ነው።

ማስታወሻ :- ከሠንጠረዥ መ.4 - መ.38 የቀረቡት መረጃዎች በሙሉ ለግል ባለይዘታዎች ብቻ ነው።

SECTION D. AGRICULTURE

Table D.1 Estimates on area, yield and production of major crops for 1995/96 - 1997/98 is based on the results of the crop production surveys conducted by Central Statistical Authority.

The production and area figures is for private peasant holdings for main and belg seasons.

Data on sugar cane were obtained from Metehara and Wenji sugar factory.

Table D.2 - D.2.1 Refer to coffee inspection. All coffee intended for export has to be inspected by the Coffee and Tea Development Authority. The Coffee which is of the prescribed degree of purity is given the Authority's export certificate. The coffee that does not meet the standard is either sent back for recleaning or sold locally. Thus, because of double counting, the amount of coffee shown on these tables could be more than the actual amount of coffee produced in the Country.

Table D.3 - D.3.1 Refers to vaccine production 1996/97 - 1997/98 number of cattle vaccinated and number of veterinary personnel.

Table D.4 -D.6 Data on the number of cattle, other livestock poultry and beehives are based on the results of the survey conducted by the Central Statistical Authority for 1995/96 - 1997/98 . The figures given are for private peasant holdings only.

Table D.7 - D.9 Refer to Data on the Distribution of total number of Agricultural Households, total crop area and crop area per House Hold by size of holding in Ethiopia (Main season) for 1995/96 - 1997/98 .

Table D. 10 - D.12 Refer to Data in Distribution of total number of Agricultural Households, total members and average-House Hold by size of Holding in Ethiopia (Main season), 1995/96 - 1997/98 .

Table D. 13 - D.15 Refer to Data on the total number of Agricultural Households by size of Holding and size of House Hold in Ethiopia (Main season), 1995/96 - 1997/98 .

Table D.16 - D.18 Refer to Data on number of Agricultural Holders by age of Holder and type of Holding in Ethiopia (Main season), 1995/96 - 1997/98.

Table D. 19 - D.21 Refer to Data Number of Holders by Sex and Type of Holding , 1995/96 - 1997/98 .

Table D.22 - D.24 Refer to Estimates of total crop area and their percentage distribution by crop type and size of Holding in Ethiopia (Main season), 1995/96 - 1997/98.

Table D.25 - D.27 Refer to Data on number of Agricultural Households, total crop area and average area per House Hold by crop type and size of Holding in Ethiopia (Main season),1995/96 - 1997/98 .

Table D. 28 - D.29 Refer to Estimates of area under temporary crops by size of Holdings in Ethiopia (Main season), 1995/96 and 1997/98.

Table D.30 - D.32 Refer to Estimates of improved seed, irrigation pesticide and fertilizer applied area and their percentage distribution by crop for Main Season of Private Holdings in Ethiopia ,1995/96 - 1997/98 .

Table D.33 - D.35 Refer to Estimates of fertilizer applied area by type of fertilizer for Main Season (MEHER) Crops of Private Holdings in Ethiopia , 1995/96 -1997/98.

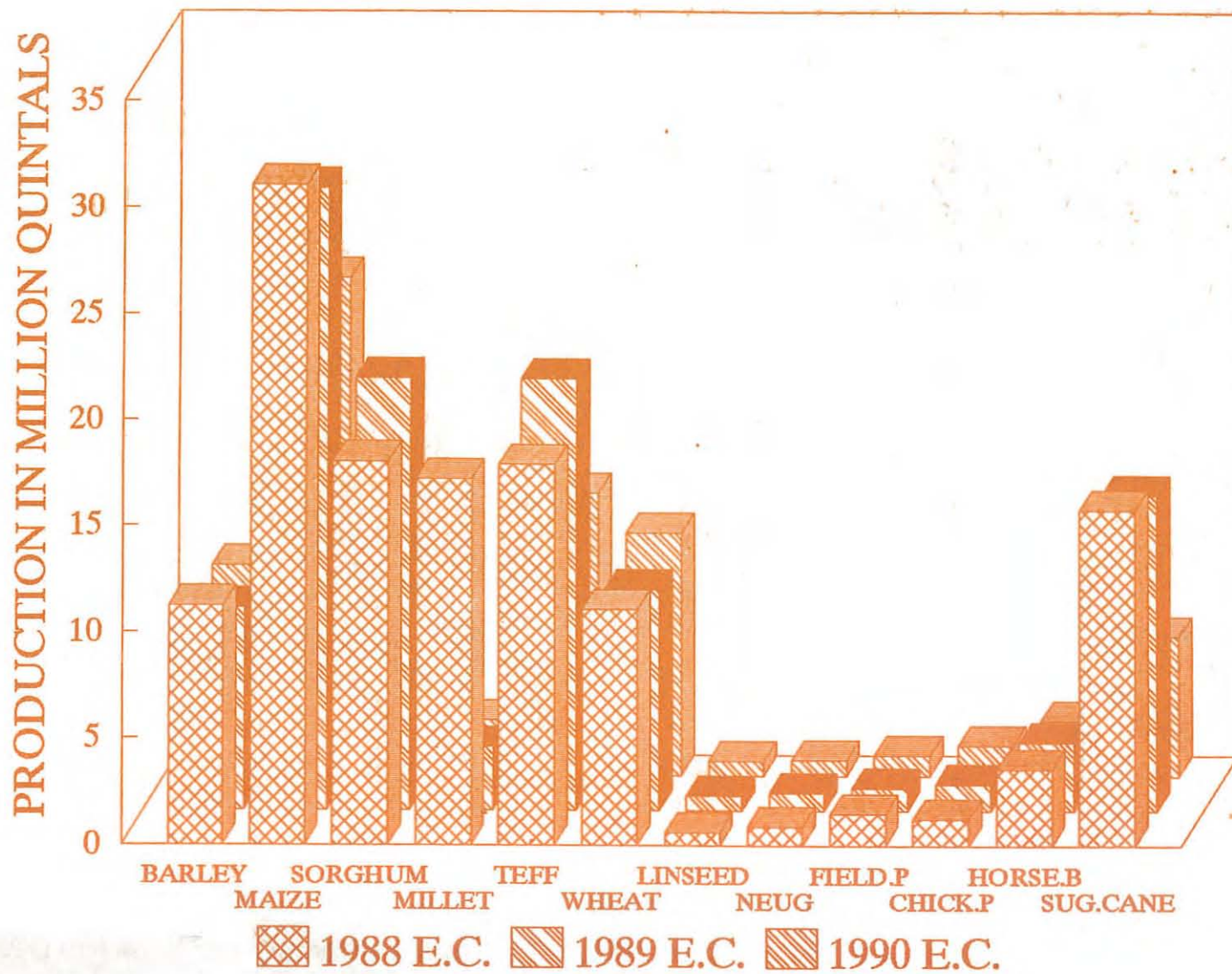
Table D.36 - D.38 Refer to Estimates of Quantity of Commercial fertilizer applied by type of fertilizer for Main Season (MEHER) crops of Private Holdings in Ethiopia , 1995/96 - 1997/98 .

Note:-

All data on Table D.4 - D.38 are all for Private Holdings only.

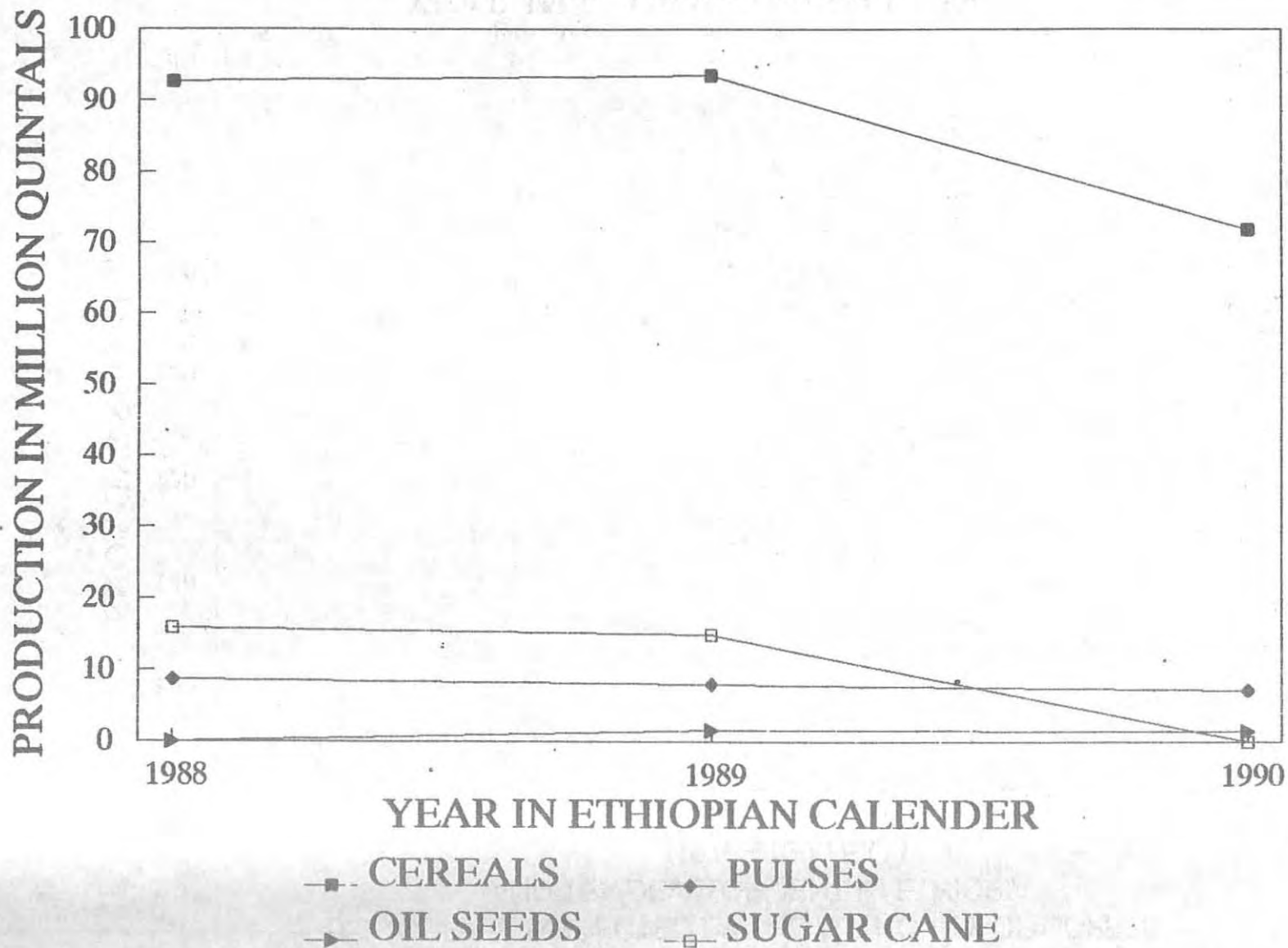
D.1 PRODUCTION OF MAIN CROPS

1995/96 - 1997/98 (1988 - 1990 E.C.)

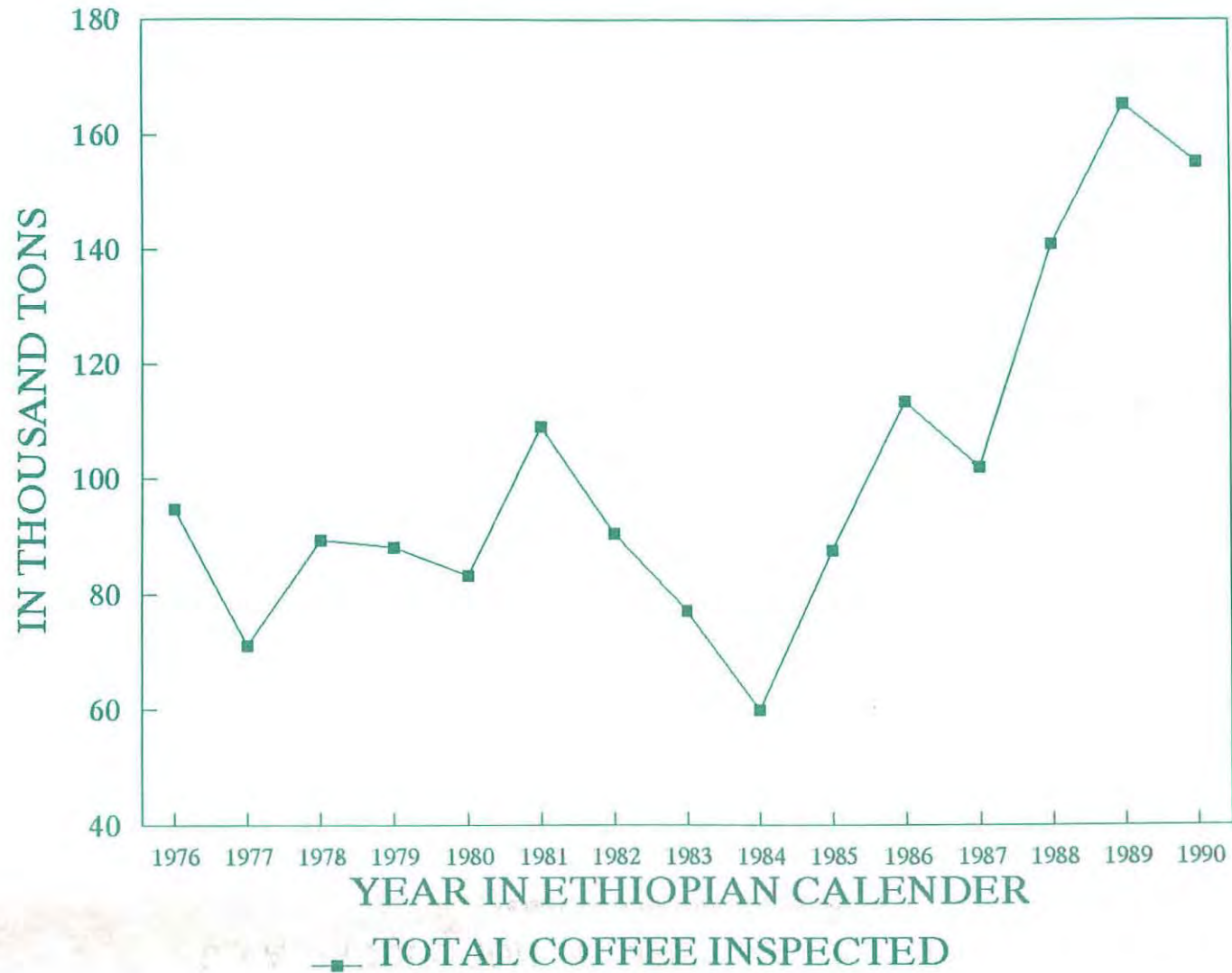


D.1.A PRODUCTION OF IMPORTANT AGRICULTURAL CROPS

1995/96 - 1997/98 (1988 - 1990 E.C.)

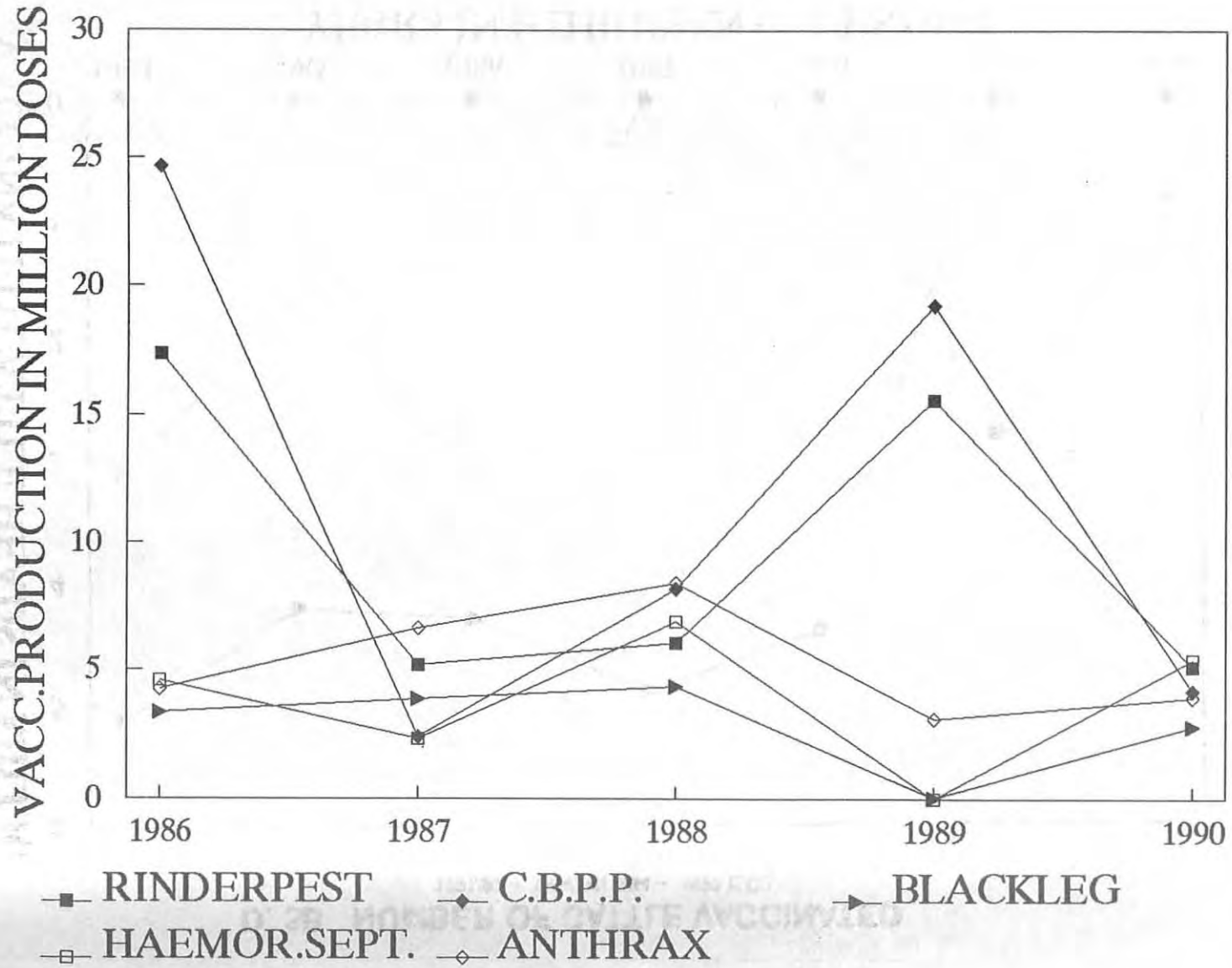


D.2. COFFEE INSPECTED BY THE AUTHORITY OF COFFEE
AND TEA DEVELOPMENT IN ETHIOPIA
(1976-1990 E.C.)



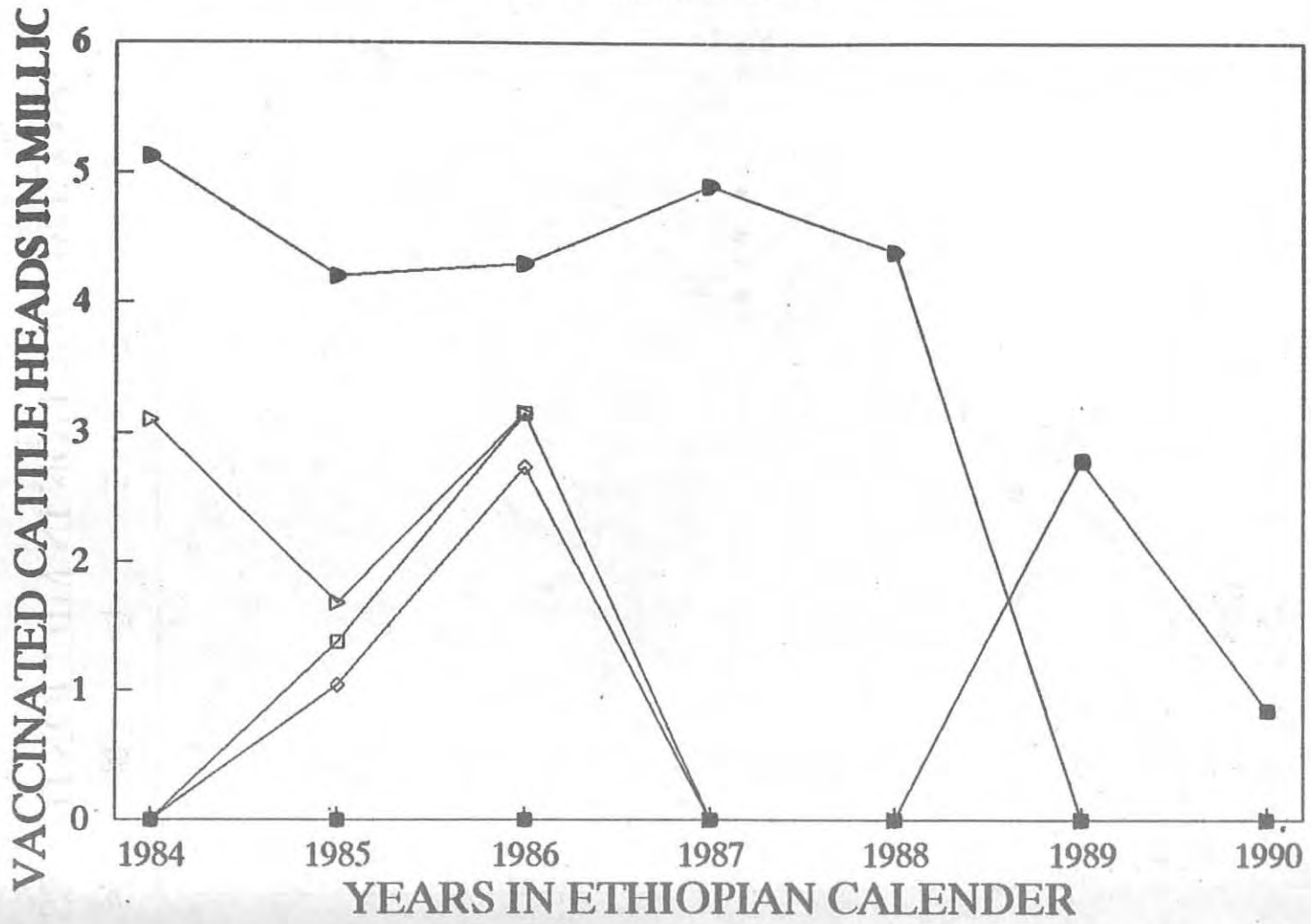
D.3.A AMOUNT OF VACCINE PRODUCTION

(1986 - 1990 E.C.)



D. 3B NUMBER OF CATTLE VACCINATED

1991/92 - 1997/98 (1984 - 1990 E.C.)



- RINDERPEST
- ◆ C.B.P.P.
- ▶ C.B.P.P. + RINDERPEST
- BLACKLEG
- ◇ HAEMOR.SEPT.
- ▷ ANTHRAX

የታሪክ መሬት ስፋትና የዋና ዋና ሰብሎች ምርት ግምት*** 1988 - 1990
 AREA UNDER CULTIVATION, YIELD AND PRODUCTION OF MAJOR CROPS*** 1995/96 - 1997/98

ሠንጠረዥ መ.1

TABLE D.1

የሰብል ዓይነት	1988 ዓ.ም.			1989 ዓ.ም.			1990 ዓ.ም.			
	የታሪክ መሬት ስፋት (በሺህ ሄክታር)	የእያንዳንዱ ሄክታር ምርት (በኩንታል)	ጠቅላላ ምርት (በሺህ ኩንታል)	የታሪክ መሬት ስፋት (በሺህ ሄክታር)	የእያንዳንዱ ሄክታር ምርት (በኩንታል)	ጠቅላላ ምርት (በሺህ ኩንታል)	የታሪክ መሬት ስፋት (በሺህ ሄክታር)	የእያንዳንዱ ሄክታር ምርት (በኩንታል)	ጠቅላላ ምርት (በሺህ ኩንታል)	
እህሎች	7670.5	12.1	92654.0	7436.8	12.6	93591.5	6312.7	11.4	71974.4	CEREALS
ገብስ	1058.5	10.6	11228.3	895.9	10.6	9508.4	897.2	11.0	9827.2	BARLEY
ቦቆሎ	1851.1	16.8	31053.9	1688.7	17.3	29277.1	1448.9	16.2	23443.0	MAIZE
ማሸላ	1328.7	13.6	18051.1	*	*	20378.4	981.8	11.0	10832.7	SORGHUM
ግንብ	*	*	17226.5	*	*	*	290.6	8.9	2595.6	MILLET
ጤፍ	2162.9	8.3	17926.3	2238.7	9.1	20371.7	1807.1	7.4	13287.8	TEFF
ስገዶ	932.4	11.9	11119.8	819.0	12.7	10424.8	831.8	13.7	11427.0	WHEAT
አጃ	63.7	13.2	838.1	62.0	10.8	667.1	55.4	10.1	561.0	OATS
የቅባት እህሎች	346.8	*	*	418.1	3.8	1586.7	353.8	4.2	1498.4	OIL SEEDS
የተልባ ፍሬ	112.7	5.1	575.4	149.1	4.6	679.4	*	*	*	LINSEED(FLAX)
ኑግ	224.7	3.9	866.5	250.5	3.3	834.5	*	*	735.8	NEUG
ሰሊጥ	9.4	*	*	*	*	*	23.6	4.2	98.3	SESAME
ጥሬጥሬዎች	1008.8	8.6	8662.1	1011.0	7.9	8026.3	1520.4	4.7	7189.4	PULSES
ሽምብሬ	150.4	8.2	1232.4	157.5	8.0	1264.6	211.2	*	*	CHICK-PEAS
አተር	203.7	7.3	1493.0	169.0	6.3	1063.0	198.2	7.1	973.5	FIELD PEAS
አደገዳሬ	155.5	7.0	1091.0	189.5	5.0	947.6	598.5	5.2	775.9	HARICOT BEANS
ባቁላ	336.7	10.7	3593.7	333.3	9.6	3206.8	288.7	9.7	2612.5	HORSE BEANS
ምስር	83.4	4.8	403.1	57.4	6.0	344.9	81.1	5.5	361.4	LENTILS
ጋዖ	76.0	10.6	806.8	*	*	1199.4	*	*	*	VETCH
ሌሎች አገርዕት	9.6	1648.1	15821.8	9.1	1637.2	14898.9	10.0	663.5	6601.3	OTHER CROPS
ሸገኩራ አገገግ										SUGAR CANE
	AREA ('000 ha)	YIELD (qt/ha)	PRODUCTION ('000 qt)	AREA ('000 ha)	YIELD (qt/ha)	PRODUCTION ('000 qt)	AREA ('000 ha)	YIELD (qt/ha)	PRODUCTION ('000 qt)	CROP
		1994/95			1995/96			1996/97		

* These estimates could not be reported in this table because of high coefficient of variation (i.e less reliable).However they are consolidated in the total estimates.

*** መረጃው በልግግ ይጨምራል
 Estimates include belg season crop production.

** የዘላጎ አካባቢዎችን አይጨምርም
 ** Excluding Nomadic Areas

ማስታወሻ:- የግል ገበሬዎች ይዘታገ ብቻ ነው
 NOTE: Data is for private holdings only

በቡናና ሻይ ልማት ባለሥልጣን የተመረመረ ቡና መጠን
Coffee Inspected by the Coffee and Tea Development Authority ,ETHIOPIA.

ሠንጠረዥ መ.2 Table D.2 በቶን (IN Tons)

ዓመተ ምህረት	የተመረመረ ቡና መጠን	YEAR
1976	94791	1983/84
1977	71029	1984/85
1978	89289	1985/86
1979	88135	1986/87
1980	83207	1987/88
1981	109172	1988/89
1982	90570	1989/90
1983	77227	1990/91
1984	60040	1991/92
1985	87670	1992/93
1986	113678	1993/94
1987	102301	1994/95
1988	141249	1995/96
1989	165535.5	1996/97
1990	155367.5	1997/98
	Total Coffee Inspected	

በቡናና ሻይ ልማት ባለሥልጣን የተመረመረ ቡና መጠን በክልልና በዞን
Coffee Inspected by the Coffee and Tea Development Authority by Killil and Zone

ሠንጠረዥ መ.2.1 Table D.2.1 በቶን (In Tons)

ክልል/ዞን	1987	1988	1989	1990	Killil/Zone
አሮሚያ	60561.2	71996.0	105219.4	108855.6	Oromia
ምዕራብና ምሥራቅ ወላጋ	15701.2	27837.0	30257.1	35429.1	West and East Wellega
ኢሉባቦር	33146.0	29821.0	11867.5	13173.7	Illubabor
ምዕራብ ሸዋ	12.5	-	-	8.4	West Shewa
ምዕራብ ሐረርጌ	5142.5	5774.0	8472.7	7921.6	West Harerghe
ምሥራቅ ሐረርጌ	2228.6	2213.0	2604.4	3232.4	East Harerghe
ባሌ	76.3	79.0	2641.6	3070.3	Bale
ቦረና	4254.1	6272.0	7137.2	5761.3	Borena
ደቡብ ሸዋ	-	-	6864.7	7747.8	South Shewa
ጅማ	-	-	35374.2	32511.0	Jimma
ደቡብ ኢትዮጵያ	40161.4	67757.0	57196.7	43839.7	South Ethiopia
ጉራጌ፣ ሐዲያና ከ.አ.ጠምባሮ	1611.0	3669.0	-	-	Guragge, Hadiya and K.A.Tembaro
ሲዳማና ጊዬዎ	26985.1	48374.0	35139.3	28072.1	Sidama and Gideo
ሰሜን አሞ	3052.5	4471.0	5826.0	3845.0	North Omo
ደቡብ አሞ	814.9	2172.0	1824.4	467.1	South Omo
ሸኪቾና ክፍሎ	7387.8	9071.0	6207.8	6051.9	Shekicho and Keficho
አማሮ ልዩ ወረዳ	310.1	-	1266.0	494.1	Amaro Liyu Wereda
ቤንሻንጉል	-	-	6933.2	4909.5	Bench
ክልል 12	1546.5	1496.0	3034.2	2552.7	Killil 12
በትገበያ ተይዞ የተመረመረ/ሌሎች	31.4	-	85.2	119.5	Contraband/Others
ድምር	102300.5	141249.0	165535.5	155367.5	Total
	1994/95	1995/96	1996/97	1997/98	

ማስታወሻ:- መረጃ አልተገኘም
Note:- Data not available
ከቡናና ሻይ ልማት ባለሥልጣን የተገኘ
Source: Coffee and Tea Authority.

ለከብት ሕክምና የተቀመመ መድኃኒት (ከትባት) መጠን*
AMOUNT OF VACCINE PRODUCTION*

ሠንጠረዥ መ.3

Table D.3

የተቀመመ መድኃኒት/ከትባት/በሺህ ደዝ/	1986	1987	1988	1989**	1990	VACCINE PRODUCTION '000 DOSES
ለደስታ	17362	5175	6046	15621.85	5132	Rinderpest
ለላገባ	24648	2386	8161	19335.85	4203.7	C.B.P.P.
ለአባጉርባ	3313	3855	4355	63.5	2818.25	Blackleg
ለጉሮሮላ	4567	2319	6895	8.5	5412.3	Haemorrhagic Septicemia
ለአባሰንጋ	4238	6616	8388	3095.1	3956.3	Anthrax
ድምር	54128	20351	33845	38124.8	21522.55	Total
	1993/94	1994/95	1995/96	1996/97	1997/98	

* የዓመቱ መጨረሻ ሰኔ 30 ነው።

* Year ending 7th July.

ምንጭ:- ከብሔራዊ የእንስሳት ጤና ጥበቃ ኢንስቲትዩት የተገኘ

Source:- National Animal Health Institute

** የታረመ

** Revised

የከተቡ የዳልጋ ከብቶች ብዛትና በከትባት ሥራ ላይ የሚገኙ ሠራተኞች*
CATTLE VACCINATED AND VETERINARY PERSONNEL*

ሠንጠረዥ መ.3.1

Table D.3.1

የተከተቡ ከብቶች ብዛት /በሺህ/	1984	1985	1986	1987	1988	1989	1990	CATTLE VACCINATED IN '000
ለደስታ	0	0	0	0	0	2800	852.23	Rinderpest
ለላገባ	0	0	0	0	0	0	0	C.B.P.P.
ለደስታና ላገባ	5126	4200	4300	4900	4400	0	0	Rinderpest + C.B.P.P.
ለአባጉርባ	0	1374.7	3144.5	0	0	0	0	Blackleg
ለጉሮሮላ	0	1041.6	2736	0	0	0	0	Haemorrhagic Septicemia
ለአባሰንጋ	3103	1682	3147.4	0	0	0	0	Anthrax
ድምር	8229	8298.3	13327.9	0	0	2800	852.23	Total
የከተቡ ሕክምና ባለሙያዎች ብዛት								VETERINARY PERSONNEL (NUMBER)
ሐኪሞች	366	367	369	332	426	452	515	Doctors
ረዳት የከተቡ ሐኪሞች	887	638	673	684	665	783	824	Animal health assistants
ቴክኒሻኖች	76	219	222	157	86	110	131	Technicians
ረዳት ቴክኒሻኖች	17	-	-	-	-	31	39	Ass. Technicians
ከታቢዎች	992	1433	1450	1529	2074	2280	2562	Vaccinators
ሥጋ መርጫዎች	157	159	147	143	102	43	49	Meat inspectors
ድምር	2495	2816	2861	2845	3353	3699	4120	Total
	1991/92	1992/93	1993/94	1994/95	1995/96	1996/97	1997/98	CATTLE VACCINATED '000 DOSES

* የዓመቱ መጨረሻ ሰኔ 30

* Year ending 7th July.

በግብርና ሚኒስቴር የእንስሳት ሠብት ልማት መምሪያ ከእንስሳት ጤና ጥበቃ ቡድን የተገኘ

Source:- Ministry of Agriculture, animal Resources and Development Department, Veterinary Division

- መረጃ አልተገኘም

- Data not available

የቀንድ ክብት፣ በግና ፍየሎች ብዛት ግምት በክልል ** 1988 - 1990 ዓ.ም.
(የግል ገበሬዎች ይዘታ ብቻ)
ESTIMATED NUMBER OF CATTLE, SHEEP & GOATS BY REGION ** 1995/96 - 1997/98
(PRIVATE HOLDINGS)

ሠንጠረዥ መ.4 Table D.4

ክልል	1988			1989			1990			ጠቅላይ
	የቀንድ ክብት	በግ	ፍየሎች	የቀንድ ክብት	በግ	ፍየሎች	የቀንድ ክብት	በግ	ፍየሎች	
ትግራይ	1728.86	1027.62	1293.65	2025.73	1196.30	1743.36	2586.34	1146.41	1543.65	Tigray
አፋር	223.57	39.52	128.76	273.66	95.34	205.07	767.97	487.94	770.00	Afar
አማራ	8253.17	3994.57	3196.35	8813.09	4606.39	3396.65	8785.55	4237.36	3021.61	Amhara
ኦሮሚያ	15132.51	5189.74	3621.65	15412.00	5074.89	3230.00	15479.06	5088.43	2989.24	Oromia
ሶማሌ	-	-	-	-	-	-	490.88	270.96	397.88	Somalia
ቤኒሻንጉል	208.53	60.64	137.60	201.23	53.47	138.16	320.04	81.44	177.17	Benishangul
ደቡብ ኢትዮጵያ ሕዝቦች	5555.24	2198.32	1194.96	5778.98	2136.55	1316.29	6827.02	2068.76	1457.84	S.E.P.A.
ጋምቤላ	17.73	*	*	10.04	5.44	7.07	15.69	7.72	9.14	Gambela
ሀረሪ	22.69	4.50	15.17	24.39	4.28	14.22	28.09	3.05	15.10	Hareri
አዲስ አበባ	24.20	3.90	5.02	27.49	4.54	5.62	26.49	8.57	3.94	Addis Ababa
ድሬ ዳዋ	40.54	37.89	94.03	45.74	31.60	93.10	44.65	27.84	74.85	Dire Dawa
ጅምር	31207.04	12562.00	9697.29	32612.35	13208.80	10149.54	35371.77	13428.48	10460.39	Total
	CATTLE	SHEEP	GOATS	CATTLE	SHEEP	GOATS	CATTLE	SHEEP	GOATS	REGION
	1995/96			1996/97			1997/98			

የፈረሶች፣ በቅሎዎች ለሆኑ ብዛት ግምት በክልል ** 1988 - 1990 ዓ.ም.
(የግል ገበሬዎች ይዘታ ብቻ)
ESTIMATED NUMBER OF HORSES, MULES & ASSES BY REGION ** 1995/96 - 1997/98
(PRIVATE HOLDINGS)

ሠንጠረዥ መ.5 Table D.5

ክልል	1988			1989			1990			ጠቅላይ
	ፈረሶች	በቅሎዎች	ለሆኑ	ፈረሶች	በቅሎዎች	ለሆኑ	ፈረሶች	በቅሎዎች	ለሆኑ	
ትግራይ	-	22.68	261.45	-	23.16	330.79	1.18	12.47	336.60	Tigray
አፋር	-	0.62	16.52	-	2.41	23.14	-	1.05	41.94	Afar
አማራ	249.94	72.48	1056.59	249.37	72.55	1213.98	233.78	84.18	1197.87	Amhara
ኦሮሚያ	631.52	79.21	1261.37	606.20	72.63	1338.07	786.06	104.52	1300.04	Oromia
ሶማሌ	-	-	-	-	-	-	-	-	47.61	Somalia
ቤኒሻንጉል	-	0.24	17.16	0.59	0.41	17.03	0.95	0.35	26.10	Benishangul
ደቡብ ኢትዮጵያ ሕዝቦች	206.54	39.33	169.22	210.85	39.03	160.03	208.08	60.36	201.90	S.E.P.A.
ጋምቤላ	-	-	-	-	-	-	0.08	-	-	Gambela
ሀረሪ	-	-	2.83	-	-	4.26	-	-	4.15	Hareri
አዲስ አበባ	0.29	0.19	5.01	0.51	0.30	5.55	0.59	0.16	4.95	Addis Ababa
ድሬ ዳዋ	-	-	6.89	-	*	8.38	-	-	8.19	Dire Dawa
ጅምር	1088.30	214.80	2797.00	1067.50	210.60	3101.20	1230.73	263.11	3169.34	Total
	HORSES	MULES	ASSES	HORSES	MULES	ASSES	HORSES	MULES	ASSES	REGION
	1995/96			1996/97			1997/98			

* These estimates could not be reported in this table because of high coefficient of variation (i.e less reliable).However they are consolidated in the total estimates.

**የዝግገና አካባቢዎችን አይጨምርም
** EXCLUDING NOMADIC AREAS.

- መረጃ አልተገኘም
- Data not available

የግመሎች፣ ደሮዎችና ንብ የያዙ ቀፎዎች ብዛት ግምት በክልል ** 1988 - 1990 ዓ.ም.

(የግል ገበሬዎች ይዘታ ብቻ)

ESTIMATED NUMBER OF CAMELS, POULTRY & BEEHIVES BY REGION ** 1995/96 - 1997/98
(PRIVATE HOLDINGS)

ሠንጠረዥ መ.6

Table D.6

ብሺህ

('000)

ክልል	1988			1989			1990			REGION
	ግመሎች	ደሮዎች	የንብ ቀፎ	ግመሎች	ደሮዎች	የንብ ቀፎ	ግመሎች	ደሮዎች	የንብ ቀፎ	
ትግራይ	19.31	2952.09	130.72	18.85	3095.21	145.93	11.50	3418.79	164.58	Tigray
አፋር	25.23	151.21		25.40		9.09	224.80	108.76	1.97	Afar
አማራ	4.65	9718.94	555.31		11814.90	886.19	9.67	10587.87	691.44	Amhara
አሮሚያ		12334.97	1684.99	99.58	12078.01	1481.75	70.57	11599.09	1252.93	Oromia
ሶማሌ	-	-	-	-	-	-	156.41	140.87	2.09	Somalie
ቤኒሻንጉል		459.10	314.41		604.92	165.97		887.12	252.81	Benishangul
ደቡብ ኢትዮጵያ ሕዝቦች ጋምቤላ		7307.02	660.55		7023.22	607.93		5980.86	648.33	S.E.P.A.
ሀረሪ		167.13			110.89	63.84		177.70	85.06	Gambela
ሀረሪ		32.81	0.33	0.15	33.77	1.58	0.63	24.67	0.49	Hareri
አዲስ አበባ		16.10			17.63	0.40		18.31	0.37	Addis Ababa
ድራ ዳዋ	4.11	62.97		7.51	46.48	0.78	5.77	34.62	0.39	Dire Dawa
ድምር	180.50	33202.34	3549.01	223.23	3505.14	3364.19	479.36	32978.65	3100.46	Total
	CAMELS	POULTRY	BEEHIVES	CAMELS	POULTRY	BEEHIVES	CAMELS	POULTRY	BEEHIVES	REGION
	1995/96			1996/97			1997/98			

* These estimates could not be reported in this table because of high coefficient of variation (i.e less reliable).However they are consolidated in the total estimates.

** የዘላን አካባቢዎችን አይጨምርም

** EXCLUDING NOMADIC AREAS.

- መረጃ አልተገኘም

- Data not available

በኢትዮጵያ** በዋናው መኸር የሰብል ምርት ዘመን በግብርና ሥራ የተሰማሩ ጠቅላላ ቤተሰቦች ብዛት፣ በሰብል የተያዘ መሬት ጠቅላላ ስፋት፣ የአንድ ቤተሰብ በሰብል የተያዘ መሬት ስፋትና ሥርጭት በይዘታ ስፋት መጠን 1988 ዓ.ም.

DISTRIBUTION OF TOTAL NUMBER OF HOUSEHOLDS, TOTAL CROP AREA AND CROP AREA PER HOUSEHOLD BY SIZE OF HOLDING
1995/96
* * ETHIOPIA

ሠንጠረዥ መ.7

TABLE D.7

የቤተሰብ ብዛትና የመሬት ስፋት መጠን	የይዘታ መጠን (በካራታር)							ከ10.01 በላይ ጠቅላላ	
	ከ0.10 በታች	0.10- 0.50	0.51-1.00	1.01-2.00	2.01-5.00	5.01-10.00	10.01+		
በግብርና ሥራ የተሰማሩ የቤተሰብ ብዛት (በሺህ)	634.56	2556.94	2166.35	2029.56	1060.84	62.28	5.94	8516.47	NUMBER OF HOUSEHOLDS ('000)
የቤተሰብ ብዛት ከምሌቲቭ መቶኛ	7.45	37.47	62.91	86.74	99.20	99.93	100.00	100.00	CUMM PERCENT OF HOUSEHOLDS
በሰብል የተያዘ ማሣ ጠቅላላ ስፋት (በሺህ ኔክታር)	25.49	770.46	1596.08	2865.32	2985.59	372.13	72.08	8687.15	TOTAL CROP AREA ('000 HECTARES)
የመሬት ስፋት ከምሌቲቭ መቶኛ	0.29	9.16	27.54	60.52	94.89	99.17	100.00	100.00	CUMM PERCENT OF TOTAL CROP AREA
አማካይ የአንድ ቤተሰብ የማሣ ስፋት (በኔክታር)	0.04	0.30	0.74	1.41	2.81	5.98	12.13	1.02	AVERAGE CROP AREA PER HOUSEHOLD (HEC)
	UNDER 0.10	0.10- 0.50	0.51-1.00	1.01-2.00	2.01-5.00	5.01-10.00	10.01+	TOTAL	
	SIZE OF HOLDING(HECTARES)								HOUSEHOLD AND AREA

** የዘላን አካባቢዎችን አይጨምርም
** EXCLUDING NOMADIC AREAS.

በኢትዮጵያ** በዋናው መኸር የሰብል ምርት ዘመን በግብርና ሥራ የተሰማሩ ጠቅላላ ቤተሰቦች ብዛት፣ በሰብል የተያዘ መሬት ጠቅላላ ስፋት፣ የአንድ ቤተሰብ በሰብል የተያዘ መሬት ስፋትና ሥርጭት በይዘታ ስፋት መጠን 1989 ዓ.ም.

DISTRIBUTION OF TOTAL NUMBER OF HOUSEHOLDS, TOTAL CROP AREA AND CROP AREA PER HOUSEHOLD BY SIZE OF HOLDING 1996/97 * * ETHIOPIA

ሠንጠረዥ መ.8

TABLE D.8

የቤተሰብ ብዛትና የመሬት ስፋት መጠን	የይዘታ መጠን (በኔክታር)								ጠቅላላ	
	ከ0.10 በታች	0.10- 0.50	0.51-1.00	1.01-2.00	2.01-5.00	5.01-10.00	ከ10.01 በላይ	ጠቅላላ		
በግብርና ሥራ የተሰማሩ የቤተሰብ ብዛት (በሺህ)	514.01	2637.80	2260.99	2159.15	1059.22	48.75	*	8682.13	NUMBER OF HOUSEHOLDS ('000)	
የቤተሰብ ብዛት ከምሌቲቭ መቶኛ	5.92	36.30	62.34	87.21	99.41	99.97	*	100.00	CUMM PERCENT OF HOUSEHOLDS	
በሰብል የተያዘ ማሣ ጠቅላላ ስፋት (በሺህ ኔክታር)	30.10	787.82	1664.47	3073.89	2950.66	288.82	*	8825.06	TOTAL CROP AREA ('000 HECTARES)	
የመሬት ስፋት ከምሌቲቭ መቶኛ	0.34	9.27	28.13	62.96	96.40	99.67	*	100.00	CUMM PERCENT OF TOTAL CROP AREA	
አማካይ የአንድ ቤተሰብ የማሣ ስፋት (በኔክታር)	0.06	0.30	0.74	1.42	2.79	5.92	*	1.02	AVERAGE CROP AREA PER HOUSEHOLD (HEC)	
	UNDER 0.10	0.10- 0.50	0.51-1.00	1.01-2.00	2.01-5.00	5.01-10.00	10.01 +	TOTAL		
	SIZE OF HOLDING(HECTARES)									HOUSEHOLD AND AREA

*These estimates could not be reported in this table because of high coefficient of variation (i.e less reliable) . However they are consolidated in the total estimates.

** የዘላን አካባቢዎችን አይጨምርም
** EXCLUDING NOMADIC AREAS.

በኢትዮጵያ** በዋናው መኸር የሰብል ምርት ዘመን በግብርና ሥራ የተሰማሩ ጠቅላላ ቤተሰቦች ብዛት፣ በሰብል የተያዘ መሬት ጠቅላላ ስፋት፣ የአንድ ቤተሰብ በሰብል የተያዘ መሬት ስፋትና ሥርጭት በይዘታ ስፋት መግቢያ 1998 ዓ.ም.

DISTRIBUTION OF TOTAL NUMBER OF HOUSEHOLDS, TOTAL CROP AREA AND CROP AREA PER HOUSEHOLD BY SIZE OF HOLDING
1997/98
* * ETHIOPIA

ሠንጠረዥ መ.9

TABLE D.9

የቤተሰብ ብዛትና የመሬት ስፋት መጠን	የይዘታ መጠን (በካራታር)							ጠቅላላ	
	ከ0.10 በታች	0.10- 0.50	0.51-1.00	1.01-2.00	2.01-5.00	5.01-10.00	ከ10.01 በላይ		
በግብርና ሥራ የተሰማሩ የቤተሰብ ብዛት (በሺህ)	583.47	3020.63	2500.09	2137.38	982.89	64.06	4.36	9292.87	NUMBER OF HOUSEHOLDS ('000)
የቤተሰብ ብዛት ኩምሌቲቭ መቶኛ	6.28	38.78	65.69	86.69	92.26	99.95	100.00	100.00	CUMM PERCENT OF HOUSEHOLDS
በሰብል የተያዘ ማህ ጠቅላላ ስፋት (በሺህ ካራታር)	154.83	1155.01	1729.40	2552.53	1781.59	134.72	58.87	7566.95	TOTAL CROP AREA ('000 HECTARES)
የመሬት ስፋት ኩምሌቲቭ መቶኛ	2.05	15.26	22.85	33.73	23.54	1.78	0.78	100.00	CUMM PERCENT OF TOTAL CROP AREA
አማካይ የአንድ ቤተሰብ የማህ ስፋት (በካራታር)	0.27	0.38	0.69	1.19	1.81	2.10	13.50	0.81	AVERAGE CROP AREA PER HOUSEHOLD (HEC)
	UNDER 0.10	0.10- 0.50	0.51-1.00	1.01-2.00	2.01-5.00	5.01-10.00	10.01+	TOTAL	
	SIZE OF HOLDING(HECTARES)								HOUSEHOLD AND AREA

** የዘላን አካባቢዎችን አይጨምርም
** EXCLUDING NOMADIC AREAS.

በኢትዮጵያ **በዋናው የመኸር ወቅት በግብርና ሥራ የተሰማሩ ቤተሰቦች፣ ባለይዘታዎች፣
 የቤተሰብ አባላት ብዛትና ሥርጭት እማካኝ የአንድ ቤተሰብ የአባላት ብዛት
 በይዘታ መጠን 1988 ዓ.ም.

DISTRIBUTION OF TOTAL NUMBER OF AGRICULTURAL HOUSEHOLDS , HOLDERS ,TOTAL MEMBERS AND
 AVERAGE HOUSEHOLD SIZE BY SIZE OF HOLDING
 1995/96
 **ETHIOPIA

ሠንጠረዥ መ.10

TABLE D.10

ቤተሰብና የቤተሰብ አባላት	የይዘታ መጠን (በካራታር)								
	ከ0.10 በታች	0.10-0.50	0.51-1.00	1.01-2.00	2.01-5.00	5.01-10.00	ከ10.01 በላይ	ጠቅላላ	
በግብርና ሥራ የተሰማሩ									
የቤተሰብ ብዛት (በሺህ)	634.56	2556.94	2166.35	2029.56	1060.84	62.28	5.94	8516.47	NUMBER OF HOUSEHOLDS ('000')
የቤተሰብ ብዛት ከምሌቲቭ መቶኛ	7.45	37.47	62.91	86.74	99.20	99.93	100.00	100.00	CUMM % OF HOUSEHOLDS
የባለይዘታ ብዛት	-	-	-	-	-	-	-	-	NUMBER OF HOLDERS ('000)
የባለይዘታ ብዛት ከምሌቲቭ መቶኛ	-	-	-	-	-	-	-	-	CUMM % OF HOLDERS('000)
የቤተሰብ አባላት ብዛት (በሺህ)	2419.47	11707.13	11007.16	11252.87	6942.02	486.21	37.50	43852.00	NUMBER OF MEMBERS ('000)
የቤተሰብ አባላት ከምሌቲቭ መቶኛ	5.52	32.21	57.31	82.98	98.81	99.91	100.00	100.00	CUMM % OF TOTAL MEMBERS.
እማካኝ የአንድ ቤተሰብ አባላት ብዛት	3.81	4.58	5.08	5.54	6.54	7.81	6.31	5.15	AVERAGE HOUSEHOLD SIZE
	UNDER 0.10	0.10-0.50	0.51-1.00	1.01-2.00	2.01-5.00	5.01-10.00	10.01 +	TOTAL	
	SIZE OF HOLDING (HECTARES)								HOUSEHOLDS & MEMBERS

**የዘላን እካባቢዎችን አይጨምርም
 **EXCLUDING NOMADIC AREAS.

- መረጃ አልተገኘም
 - Data not available.

በኢትዮጵያ **በዋናው የመኸር ወቅት በግብርና ሥራ የተሰማሩ ቤተሰቦች፣ ባለይዘታዎች፣
 የቤተሰብ አባላት ብዛትና ሥርጭት አማካኝ የአንድ ቤተሰብ የአባላት ብዛት
 በይዘታ መጠን 1989 ዓ.ም.

DISTRIBUTION OF TOTAL NUMBER OF AGRICULTURAL HOUSEHOLDS , HOLDERS ,TOTAL MEMBERS AND
 AVERAGE HOUSEHOLD SIZE BY SIZE OF HOLDING

1996/97
 **ETHIOPIA

ሠንጠረዥ መ. 11

TABLE D.11

ቤተሰብና የቤተሰብ አባላት	የይዘታ መጠን (በካራታር)							ጠቅላላ	
	ከ0.10 በታች	0.10-0.50	0.51-1.00	1.01-2.00	2.01-5.00	5.01-10.00	ከ10.01 በላይ		
በግብርና ሥራ የተሰማሩ									
የቤተሰብ ብዛት (በሺህ)	514.01	2637.80	2260.99	2159.15	1059.22	48.75	*	8682.13	NUMBER OF HOUSEHOLDS ('000')
የቤተሰብ ብዛት ከምሌቲቭ መቶኛ	5.92	36.30	62.34	87.21	99.41	99.97	*	100.00	CUMM % OF HOUSEHOLDS
የባለይዘታ ብዛት	-	-	-	-	-	-	-	-	NUMBER OF HOLDERS ('000)
የባለይዘታ ብዛት ከምሌቲቭ መቶኛ	-	-	-	-	-	-	-	-	CUMM % OF HOLDERS('000)
የቤተሰብ አባላት ብዛት (በሺህ)	1804.39	11798.17	11543.84	12106.46	6845.17	383.99	*	44491.13	NUMBER OF MEMBERS ('000)
የቤተሰብ አባላት ከምሌቲቭ መቶኛ	4.06	30.57	56.52	83.73	99.12	99.98	*	100.00	CUMM % OF TOTAL MEMBERS.
አማካኝ የአንድ ቤተሰብ አባላት ብዛት	3.51	4.47	5.11	5.61	6.46	7.88	*	5.12	AVERAGE HOUSEHOLD SIZE
	UNDER 0.10	0.10-0.50	0.51-1.00	1.01-2.00	2.01-5.00	5.01-10.00	10.01 +	TOTAL	
	SIZE OF HOLDING (HECTARES)								HOUSEHOLDS & MEMBERS

* These estimates could not be reported in this table because of high coefficient of variation (i.e less reliable).However they are consolidated in the total estimates.

**የዘላን አካባቢዎችን አይጨምርም

* EXCLUDING NOMADIC AREAS.

በኢትዮጵያ **በዋናው የመኸር ወቅት በግብርና ሥራ የተሰማሩ ቤተሰቦች፣ ባለይዘታዎች፣
 የቤተሰብ አባላት ብዛትና ሥርጭት እማካኝ የአንድ ቤተሰብ የአባላት ብዛት
 በይዘታ መጠን 1990 ዓ.ም.

DISTRIBUTION OF TOTAL NUMBER OF AGRICULTURAL HOUSEHOLDS , HOLDERS ,TOTAL MEMBERS AND
 AVERAGE HOUSEHOLD SIZE BY SIZE OF HOLDING

1997/98

**ETHIOPIA

ሠንጠረዥ መ. 12

TABLE D.12

ቤተሰብና የቤተሰብ አባላት	የይዘታ መጠን (በካንታር)								
	ከ0.10 በታች	0.10-50	0.51-1.00	1.01-2.00	2.01-5.00	5.01-10.00	ከ10.01 በላይ	ጠቅላላ	
በግብርና ሥራ የተሰማሩ									
የቤተሰብ ብዛት (በሺህ)	583.47	3020.63	2500.09	2137.38	982.89	64.06	4.36	9292.87	NUMBER OF HOUSEHOLDS ('000')
የቤተሰብ ብዛት ከምሌቲቭ መቶኛ	6.28	38.78	65.69	88.69	99.26	99.95	100.00	100.00	CUMM % OF HOUSEHOLDS
የባለይዘታ ብዛት	584.40	3086.50	2537.27	2188.30	1035.24	75.96	6.24	9513.91	NUMBER OF HOLDERS ('000)
የባለይዘታ ብዛት ከምሌቲቭ መቶኛ	6.14	38.58	65.25	92.15	99.71	99.98	100.00	100.00	CUMM % OF HOLDERS('000)
የቤተሰብ አባላት ብዛት (በሺህ)	2328.82	14122.08	12947.70	12070.24	6371.87	493.58	28.98	48363.27	NUMBER OF MEMBERS ('000)
የቤተሰብ አባላት ከምሌቲቭ መቶኛ	4.82	34.02	60.79	85.74	98.92	99.94	100.00	100.00	CUMM % OF TOTAL MEMBERS.
እማካኝ የአንድ ቤተሰብ አባላት ብዛት	3.99	4.68	5.18	5.65	6.48	7.70	6.65	5.20	AVERAGE HOUSEHOLD SIZE
	UNDER 0.10	0.10-50	0.51-1.00	1.01-2.00	2.01-5.00	5.01-10.00	10.01 +	TOTAL	
	SIZE OF HOLDING (HECTARES)								HOUSEHOLDS & MEMBERS

*የዘላን አካባቢዎችን አይጨምርም
 * EXCLUDING NOMADIC AREAS.

- መረጃ አልተገኘም
 - Data not available.

በኢትዮጵያ **በዋናው መኸር ወቅት በግብርና የተሰማሩ ቤተሰቦች ጠቅላላ ብዛት በይዘታ መጠንና በቤተሰብ አባላት ብዛት 1988 ዓ.ም.

TOTAL NUMBER OF AGRICULTURAL HOUSEHOLDS BY SIZE OF HOLDING AND SIZE OF HOUSEHOLD
1995/96 , ** ETHIOPIA

ሠንጠረዥ መ.13

TABLE D.13

ብዛት በሺህ

NUMBER IN THOUSANDS

የይዘታ መጠን በሄክታር	የቤተሰብ ብዛት												
	አንድ የቤተሰብ አባል	መቶኛ	ከ2-3 የቤተሰብ አባላት	መቶኛ	ከ4-5 የቤተሰብ አባላት	መቶኛ	ከ6-9 የቤተሰብ አባላት	መቶኛ	10ና ከዚያ በላይ	መቶኛ	ጠቅላላ	መቶኛ	
ከ0.10 በታች	64.86	33.46	264.27	13.19	184.62	6.35	110.69	3.60	10.12	3.00	634.56	7.45	UNDER 0.10
ከ0.10 - 0.50	94.36	48.68	777.30	38.79	928.73	31.95	703.60	22.88	52.95	15.69	2556.94	30.02	0.10 - 0.50
ከ0.51 - 1.00	23.79	12.27	517.72	25.84	798.73	27.48	759.23	24.69	66.88	19.82	2166.35	25.44	0.51 - 1.00
ከ1.01 - 2.00	9.56	4.93	355.15	17.72	690.96	23.77	894.10	29.08	79.79	23.64	2029.56	23.83	1.01 - 2.00
ከ2.01 - 5.00	*	*	86.58	4.32	293.11	10.08	567.27	18.45	112.59	33.36	1060.84	12.46	2.01 - 5.00
ከ5.01 - 10.00	-	-	*	*	8.99	0.31	36.18	1.18	15.18	4.50	62.28	0.73	5.01 - 10.00
10.01 እና በላይ	-	-	*	*	*	*	3.81	0.12	-	-	5.94	0.07	10.01 AND OVER
ጠቅላላ	193.85	100.00	2003.76	100.00	2906.46	100.00	3074.88	100.00	337.51	100.00	8516.47	100.00	TOTAL
	ONE MEMBER	PERCENT	2-3 MEMBER	PERCENT	4-5 MEMBER	PERCENT	6-9 MEMBER	PERCENT	10 AND ABOVE	PERCENT	ALL HOUSE HOLDS	PERCENT	SIZE OF HOLDING (IN HECTARES)
	SIZE OF HOUSE HOLD												

* These estimates could not be reported in this table because of high coefficient of variation (i.e less reliable).However they are consolidated in the total estimate.

** የዘላን አካባቢዎችን አይጨምርም
** EXCLUDING NOMADIC AREAS.

- መረጃ አልተገኘም
- Data not available.

በኢትዮጵያ **በዋናው መኾር ወቅት በግብርና የተሰማሩ ቤተሰቦች ጠቅላላ ብዛት በይዘታ መጠንና በቤተሰብ አባላት ብዛት 1989 ዓ.ም.

TOTAL NUMBER OF AGRICULTURAL HOUSEHOLDS BY SIZE OF HOLDING AND SIZE OF HOUSEHOLD 1996/97 , ** ETHIOPIA

ሠንጠረዥ መ.14

TABLE D.14

ብዛት በሺህ

NUMBER IN THOUSANDS

የይዘታ መጠን በሄክታር	የቤተሰብ ብዛት												SIZE OF HOLDING (IN HECTARES)
	አንድ የቤተ ሰብ አባል	መቶኛ	ከ2-3 የቤተ ሰብ አባላት	መቶኛ	ከ4-5 የቤተ ሰብ አባላት	መቶኛ	ከ6-9 የቤተ ሰብ አባላት	መቶኛ	10ና ከዚያ በላይ	መቶኛ	ጠቅላላ	መቶኛ	
ከ0.10 በታች	53.71	23.68	238.77	11.77	157.91	5.27	61.62	2.00	2.00	0.58	514.01	5.92	UNDER 0.10
ከ0.10 - 0.50	116.22	51.25	822.64	40.56	970.54	32.38	674.23	21.87	54.16	15.66	2637.80	30.38	0.10 - 0.50
ከ0.51 - 1.00	40.70	17.95	516.37	25.46	829.64	27.68	807.46	26.19	66.18	19.14	2260.99	26.04	0.51 - 1.00
ከ1.01 - 2.00	13.30	5.86	358.31	17.67	739.16	24.66	944.74	30.64	103.64	29.97	2159.15	24.87	1.01 - 2.00
ከ2.01 - 5.00	2.86	1.26	89.55	4.41	293.17	9.78	566.69	18.38	106.94	30.93	1059.22	12.20	2.01 - 5.00
ከ5.01 - 10.00	-	-	*	*	6.60	0.22	28.31	0.92	12.84	3.71	48.75	0.56	5.01 - 10.00
10.01 እና በላይ	-	-	*	*	*	*	*	*	*	*	*	*	10.01 AND OVER
ጠቅላላ	226.79	100.00	2028.36	100.00	2997.04	100.00	3083.52	100.00	345.77	100.00	8682.13	100.00	TOTAL
	ONE MEMBER	PERCENT	2-3 MEMBER	PERCENT	4-5 MEMBER	PERCENT	6-9 MEMBER	PERCENT	10 AND ABOVE	PERCENT	ALL HOUSE HOLDS	PERCENT	
	SIZE OF HOUSE HOLD												

* These estimates could not be reported in this table because of high coefficient of variation (i.e less reliable).However they are consolidated in the total estimate.

** የዘላን አካባቢዎችን አይጨምርም
** EXCLUDING NOMADIC AREAS.

- መረጃ አልተገኘም
- Data not available.

በኢትዮጵያ **በዋናው መኸር ወቅት በግብርና የተሰማሩ ቤተሰቦች ጠቅላላ ብዛት በይዘታ መጠንና በቤተሰብ አባላት ብዛት 1990 ዓ.ም.

TOTAL NUMBER OF AGRICULTURAL HOUSEHOLDS BY SIZE OF HOLDING AND SIZE OF HOUSEHOLD 1997/98 , ** ETHIOPIA

ሠንጠረዥ መ.15

TABLE D.15

ብዛት በሺህ

NUMBER IN THOUSANDS

የይዘታ መጠን በሄክታር	የቤተሰብ ብዛት												SIZE OF HOLDING (IN HECTARES)
	አንድ የቤተ ሰብ አባል	መቶኛ	ከ2-3 የቤተ ሰብ አባላት	መቶኛ	ከ4-5 የቤተ ሰብ አባላት	መቶኛ	ከ6-9 የቤተ ሰብ አባላት	መቶኛ	10ና ከዚያ በላይ	መቶኛ	ጠቅላላ	መቶኛ	
ከ0.10 በታች	61.16	27.36	338.23	15.44	310.34	10.07	190.93	5.65	21.65	5.22	922.91	9.93	UNDER 0.10
ከ0.10 - 0.50	108.45	48.52	908.78	41.47	1140.38	37.01	1034.67	30.61	85.34	20.58	3278.19	35.28	0.10 - 0.50
ከ0.51 - 1.00	35.36	15.82	579.66	26.45	839.96	27.26	900.73	26.65	94.05	22.69	2449.87	26.36	0.51 - 1.00
ከ1.01 - 2.00	15.55	6.96	296.20	13.52	624.82	20.28	874.84	25.88	114.84	27.70	1926.84	20.73	1.01 - 2.00
ከ2.01 - 5.00	2.98	1.33	67.76	3.09	158.95	5.16	368.88	10.91	90.24	21.77	688.80	7.41	2.01 - 5.00
ከ5.01 - 10.00	-	-	*	*	5.51	0.18	9.28	0.27	8.29	2.00	23.70	0.26	5.01 - 10.00
10.01 እና በላይ	-	-	-	-	1.65	0.05	*	*	*	*	2.57	0.03	10.01 AND OVER
ጠቅላላ	223.50	100.00	2191.24	100.00	3081.61	100.00	3380.08	100.00	414.58	100.00	9292.88	100.00	TOTAL
	ONE MEMBER	PERCENT	2-3 MEMBER	PERCENT	4-5 MEMBER	PERCENT	6-9 MEMBER	PERCENT	10 AND ABOVE	PERCENT	ALL HOUSE HOLDS	PERCENT	
SIZE OF HOUSE HOLD													

* These estimates could not be reported in this table because of high coefficient of variation (i.e less reliable). However they are consolidated in the total estimate.

** የዘላን አካባቢዎችን አይጨምርም
** EXCLUDING NOMADIC AREAS.

- መረጃ አልተገኘም
- Data not available.

በኢትዮጵያ** በዋናው መኸር ወቅት በግብርና ሥራ የተሰማሩ ባለይዞታዎች ብዛት
በዕድሜና በተሰማሩበት የግብርና ሥራ ዓይነት 1988 ዓ.ም.

NUMBER OF HOLDERS BY AGE OF HOLDER AND TYPE OF HOLDING
1995/96
**ETHIOPIA

ሠንጠረዥ መ.16

TABLE D.16

ብዛት በሺህ

NUMBER IN THOUSANDS

የባለይዞታው ዕድሜ በዓመት	ሰብል ብቻ	በመቶኛ	ከብት እርባታ ብቻ	በመቶኛ	ሰብል ማምረትና ከብት እርባታ		ጠቅላላ የባለይዞታዎች ብዛት		በመቶኛ	
					በመቶኛ	በመቶኛ	በመቶኛ	በመቶኛ		
ከ18 በታች	11.91	27.60	13.03	30.20	18.21	42.20	43.15	100.00	UNDER 18	
ከ18 - 20	52.31	27.56	18.03	9.60	117.43	62.54	187.77	100.00	18 - 20	
ከ21 - 24	91.84	21.89	21.50	5.13	306.12	72.98	419.47	100.00	21 - 24	
ከ25 - 29	233.94	20.72	28.63	2.54	866.34	76.74	1128.90	100.00	25 - 29	
ከ30 - 39	389.33	17.43	20.89	0.94	1822.90	81.63	2233.13	100.00	30 - 39	
ከ40 - 49	257.77	14.03	20.57	1.12	1559.56	84.86	1837.90	100.00	40 - 49	
ከ50 - 59	193.54	14.85	14.75	1.13	1094.66	84.01	1302.94	100.00	50 - 59	
60 እና ከዚያ በላይ	273.74	17.56	41.71	2.68	1243.40	79.76	1558.84	100.00	60 & ABOVE	
ያልተጠቀሰ ጠቅላላ	-	-	-	-	*	*	*	*	NOT STATED	
ጠቅላላ	1504.38	17.27	179.11	2.06	7029.52	80.68	8713.00	100.00	TOTAL	
	CROP ONLY	PERCENT	WITH LIVESTOCK ONLY	PERCENT	WITH CROP AND LIVESTOCK	PERCENT	TOTAL NUMBER OF HOLDERS	PERCENT	AGE OF HOLDERS IN YEARS	

* These estimates could not be reported in this table because of high coefficient of variation (i.e less reliable).However they are consolidated in the total estimates.

** የዞላን አካባቢዎችን አይጨምርም
** EXCLUDING NOMADIC AREAS.

- መረጃ አልተገኘም
- Data not available.

በኢትዮጵያ** በዋናው መኸር ወቅት በግብርና ሥራ የተሰማሩ ባለይዘታዎች ብዛት
በዕድሜና በተሰማሩበት የግብርና ሥራ ዓይነት 1989 ዓ.ም.

NUMBER OF HOLDERS BY AGE OF HOLDER AND TYPE OF HOLDING
1996/97
**ETHIOPIA

የባለይዘታው ዕድሜ በዓመት	ሰብል ብቻ	በመቶኛ	ከብት እርባታ ብቻ	በመቶኛ	ሰብል ማምረትና ከብት እርባታ	በመቶኛ	ጠቅላላ የባለይዘ ታዎች ብዛት	በመቶኛ	
ከ18 በታች	17.20	31.31	14.30	26.03	23.44	42.66	54.94	100.00	UNDER 18
ከ18 - 20	67.31	26.65	17.97	7.11	167.30	66.24	252.58	100.00	18 - 20
ከ21 - 24	123.65	23.09	29.04	5.42	382.87	71.49	535.56	100.00	21 - 24
ከ25 - 29	257.20	19.82	36.01	2.77	1004.76	77.41	1297.97	100.00	25 - 29
ከ30 - 39	356.96	15.42	30.99	1.34	1926.71	83.24	2314.66	100.00	30 - 39
ከ40 - 49	247.80	13.13	29.15	1.54	1610.21	85.32	1887.16	100.00	40 - 49
ከ50 - 59	181.65	13.98	24.61	1.89	1093.05	84.13	1299.31	100.00	50 - 59
60 እና ከዚያ በላይ	229.95	15.97	52.15	3.62	1157.61	80.41	1439.71	100.00	60 & ABOVE
ያልተጠቀሰ	1.24	30.69	1.18	29.21	1.62	40.10	4.04	100.00	NOT STATED
ጠቅላላ	1482.96	16.32	235.40	2.59	7367.57	81.09	9085.93	100.00	TOTAL
	CROP ONLY	PERCENT	WITH LIVESTOCK ONLY	PERCENT	WITH CROP AND LIVESTOCK	PERCENT	TOTAL NUMBER OF HOLDERS	PERCENT	AGE OF HOLDERS IN YEARS

** የዘላን አካባቢዎችን አይጨምርም
** EXCLUDING NOMADIC AREAS.

- መረጃ አልተገኘም
- Data not available.

በኢትዮጵያ** በዋናው መኸር ወቅት በግብርና ሥራ የተሰማሩ ባለይዞታዎች ብዛት
በዕድሜና በተሰማሩበት የግብርና ሥራ ዓይነት 1990 ዓ.ም.

NUMBER OF HOLDERS BY AGE OF HOLDER AND TYPE OF HOLDING
1997/98
**ETHIOPIA

ሠንጠረዥ መ.18

TABLE D.18

ብዛት በሺህ

NUMBER IN THOUSANDS

የባለይዞታው ዕድሜ በዓመት	ሰብል ብቻ	በመቶኛ	ከብት እርባታ ብቻ	በመቶኛ	ሰብል ማምረትና ከብት እርባታ	በመቶኛ	ጠቅላላ የባለይዞ ታዎች ብዛት	በመቶኛ	
ከ18 በታች	23.68	37.44	9.83	15.54	29.73	47.01	63.24	100.00	UNDER 18
ከ18 - 20	93.31	31.37	14.05	4.72	190.12	63.91	297.47	100.00	18 - 20
ከ21 - 24	141.51	27.93	21.58	4.26	343.57	67.81	506.66	100.00	21 - 24
ከ25 - 29	315.45	23.79	29.89	2.25	982.09	73.98	1327.44	100.00	25 -29
ከ30 - 39	455.37	18.78	40.74	1.68	1928.56	79.54	2424.67	100.00	30 - 39
ከ40 - 49	353.15	17.46	24.36	1.20	1645.65	81.34	2023.16	100.00	40 - 49
ከ50 - 59	323.98	17.26	21.21	1.63	1052.49	81.11	1297.67	100.00	50 - 59
60 እና ከዚያ በላይ	323.81	20.62	29.53	1.88	1217.02	77.50	1570.35	100.00	60 & ABOVE
ያልተጠቀሰ	2.49	76.85	*	*	*	*	3.24	100.00	NOT STATED
ጠቅላላ	1932.75	20.32	191.20	2.01	7389.97	77.68	9513.90	100.00	TOTAL
	CROP ONLY	PERCENT	WITH LIVESTOCK ONLY	PERCENT	WITH CROP AND LIVESTOCK	PERCENT	TOTAL NUMBER OF HOLDERS	PERCENT	AGE OF HOLDERS IN YEARS

* These estimates could not be reported in this table because of high coefficient of variation (i.e. less reliable). However they are consolidated in the total estimates.

** የዘላን አካባቢዎችን አይጨምርም

** EXCLUDING NOMADIC AREAS.

- መረጃ አልተገኘም

- Data not available.

በኢትዮጵያ** በዋናው መኸር ወቅት በግብርና ሥራ የተሰማሩ ባለይዘታዎች ብዛት
በያታና በተሰማሩበት የግብርና ሥራ ዓይነት 1988 ዓ.ም.

NUMBER OF HOLDERS BY SEX AND TYPE OF HOLDING
1995/96
**ETHIOPIA

ሠንጠረዥ መ.19

TABLE D.19

ብዛት በሺህ

NUMBER IN THOUSANDS

የባለይዘታው ያታ	ሰብል ብቻ	በመቶኛ	ከብት እርባታ ብቻ	በመቶኛ	ሰብል ማምረትና ከብት እርባታ	በመቶኛ	ጠቅላላ የባለይዘታዎች ብዛት	በመቶኛ	
ወንድ	1081.66	15.06	92.70	1.29	6008.22	83.65	7182.58	100.00	MALE
ሴት	422.70	27.62	86.40	5.65	1021.30	66.73	1530.39	100.00	FEMALE
ጠቅላላ	1504.36	17.27	179.10	2.06	7029.52	80.68	8712.98	100.00	TOTAL
	WITH CROP ONLY	PERCENT	WITH LIVESTOCK ONLY	PERCENT	WITH CROP AND LIVESTOCK	PERCENT	TOTAL NUMBER OF HOLDERS	PERCENT	SEX OF HOLDER

** የዘላን አካባቢዎችን አይጨምርም

**EXCLUDING NOMADIC AREAS

በኢትዮጵያ** በዋናው መኸር ወቅት በግብርና ሥራ የተሰማሩ ባለይዘታዎች ብዛት በያታና በተሰማሩበት የግብርና ሥራ ዓይነት 1989 ዓ.ም.

NUMBER OF HOLDERS BY SEX AND TYPE OF HOLDING
1996/97
**ETHIOPIA

ሠንጠረዥ መ.20

TABLE D.20

ብዛት በሺህ

NUMBER IN THOUSANDS

የባለይዘታው ያታ	ሰብል ብቻ	በመቶኛ	ከብት እርባታ ብቻ	በመቶኛ	ሰብል ማምረትና ከብት እርባታ	በመቶኛ	ጠቅላላ የባለይዘታዎች ብዛት	በመቶኛ	
ወንድ	1127.66	14.77	133.58	1.75	6374.75	83.48	7635.99	100.00	MALE
ሴት	355.29	24.50	101.82	7.02	992.81	68.47	1449.91	100.00	FEMALE
ጠቅላላ	1482.94	16.32	235.40	2.59	7367.57	81.09	9085.91	100.00	TOTAL
	WITH CROP ONLY	PERCENT	WITH LIVESTOCK ONLY	PERCENT	WITH CROP AND LIVESTOCK	PERCENT	TOTAL NUMBER OF HOLDERS	PERCENT	SEX OF HOLDER

** የዘላን አካባቢዎችን አይጨምርም
**EXCLUDING NOMADIC AREAS

በኢትዮጵያ** በዋናው መኸር ወቅት በግብርና ሥራ የተሰማሩ ባለይዘታዎች ብዛት
በጾታና በተሰማሩበት የግብርና ሥራ ዓይነት 1990 ዓ.ም.

NUMBER OF HOLDERS BY SEX AND TYPE OF HOLDING
1997/98
**ETHIOPIA

ሠንጠረዥ መ.21

TABLE D.21

ብዛት በሺህ

NUMBER IN THOUSANDS

የባለይዘታው ጾታ	ሰብል ብቻ	በመቶኛ	ከብት እርባታ ብቻ	በመቶኛ	ሰብል ማምረትና ከብት እርባታ	በመቶኛ	ጠቅላላ የባለይዘታዎች ብዛት	በመቶኛ	
ወንድ	1526.60	18.80	108.97	1.34	6483.96	79.86	8119.54	100.00	MALE
ሴት	406.15	29.13	82.22	5.90	906.01	64.98	1394.37	100.00	FEMALE
ጠቅላላ	1932.75	20.31	191.19	2.01	7389.97	77.68	9513.91	100.00	TOTAL
	WITH CROP ONLY	PERCENT	WITH LIVESTOCK ONLY	PERCENT	WITH CROP AND LIVESTOCK	PERCENT	TOTAL NUMBER OF HOLDERS	PERCENT	SEX OF HOLDER

** የዘላን አካባቢዎችን አይጨምርም

**EXCLUDING NOMADIC AREAS

በኢትዮጵያ **በዋናው መኸር ወቅት በሰብል የተያዘ የመሬት ስፋትና ሥርጭት
 በመቶኛ፣ በሰብል ዓይነትና በይዘታ መጠን 1988 ዓ.ም.

ESTIMATES AND PERCENTAGES OF TOTAL CROP AREA BY CROP TYPE AND SIZE OF HOLDING.
 '1995/96
 **ETHIOPIA

ሠንጠረዥ መ.22

TABLE D.22

የሰብል ዓይነት	የይዘታ መጠን (በካራትር)								ጠቅላላ	
	h0.10 በታች	h0.10 - 0.50	h0.51 - 1.00	h1.01 - 2.00	h2.01 - 5.00	h5.01 -10.00	h10.00 በላይ	ጠቅላላ		
ጊዜያዊ ሰብሎች	36.00	695.64	1484.98	2668.27	2813.75	356.89	58.51	8114.04	TEMPORARY CROPS	
በመቶኛ	0.44	8.57	18.30	32.88	34.68	4.40	0.72	100.00	PERCENT	
ቋሚ ሰብሎች	86.69	328.03	85.22	43.59	22.22	-	•	573.11	PERMANENT CROPS	
በመቶኛ	15.13	57.24	14.87	7.61	3.88	-	•	100.00	PERCENT	
ጠቅላላ በሰብል የተያዘ ማህ ስፋት	122.69	1023.67	1570.20	2711.86	2835.97	356.89	65.87	8687.15	TOTAL CROP LAND	
በመቶኛ	1.41	11.78	18.07	31.22	32.65	4.11	0.76	100.00	PERCENT	
	UNDER 0.10	0.10-0.50	0.51-1.00	1.01-2.00	2.01-5.00	5.01-10.00	10.00+	TOTAL	SIZE OF HOLDING(HECTARES)	
									CROP TYPE	

* These estimates could not be reported in this table because of high coefficient of variation (i.e less reliable). However they are consolidated in the total estimates.

** የዘላን አካባቢዎችን አይጨምርም
 ** EXCLUDING NOMADIC AREAS.

- መረጃ አልተገኘም
 - Data not available.

በኢትዮጵያ **በዋናው መኸር ወቅት በሰብል የተያዘ የመሬት ስፋትና ሥርዓት
በመቶኛ፣ በሰብል ዓይነትና በይዘታ መጠን 1989 ዓ.ም.

ESTIMATES AND PERCENTAGES OF TOTAL CROP AREA BY CROP TYPE AND SIZE OF HOLDING.

'1996/97

**ETHIOPIA

ሠንጠረዥ መ.23

TABLE D23

የሰብል ዓይነት	የይዘታ መጠን (በካራታር)								ጠቅላላ	
	ከ0.10 በታች	ከ0.10 - 0.50	ከ0.51 - 1.00	ከ1.01 - 2.00	ከ2.01 - 5.00	ከ5.01 -10.00	ከ10.00 በላይ	ጠቅላላ		
ጊዜያዊ ሰብሎች	38.97	725.60	1507.63	2890.21	2781.38	271.82	*	8233.38	TEMPORARY CROPS	
በመቶኛ	0.47	8.81	18.31	35.10	33.78	3.30	0.22	100.00	PERCENT	
ቋሚ ሰብሎች	93.52	339.47	95.06	49.18	*	-	*	591.68	PERMANENT CROPS	
በመቶኛ	15.81	57.37	16.07	8.31	0.51	-	1.94	100.00	PERCENT	
ጠቅላላ በሰብል የተያዘ ማሣ ስፋት	132.49	1065.07	1602.69	2939.39	2784.38	271.82	29.21	8825.06	TOTALCROP LAND	
በመቶኛ	1.50	12.07	18.16	33.31	31.55	3.08	0.33	100.00	PERCENT	
	UNDER 0.10	0.10-0.50	0.51-1.00	1.01-2.00	2.01-5.00	5.01-10.00	10.00+	TOTAL		
	SIZE OF HOLDING(HECTARES)									CROP TYPE

* these estimates could not be reported in this table because of high coefficient of variation (i.e less reliable). However they are consolidated in the total estimates.

** የዘላን አካባቢያዎችን አይጨምርም
** EXCLUDING NOMADIC AREAS.

- መረጃ አልተገኘም
- Data not available.

በኢትዮጵያ **በዋናው መኸር ወቅት በሰብል የተያዘ የመሬት ስፋትና ሥርጭት
 በመቶኛ፣ በሰብል ዓይነትና በይዘታ መጠን 1990 ዓ.ም.

ESTIMATES AND PERCENTAGES OF TOTAL CROP AREA BY CROP TYPE AND SIZE OF HOLDING.
 '1997/98
 **ETHIOPIA

ሠንጠረዥ መ.24

TABLE D24

የሰብል ዓይነት	የይዘታ መጠን (በካራትር)								ጠቅላላ	
	h0.10 በታች	h0.10 - 0.50	h0.51 - 1.00	h1.01 - 2.00	h2.01 - 5.00	h5.01 -10.00	h10.00 በላይ	ጠቅላላ		
ጊዜያዊ ሰብሎች	50.98	851.17	1648.93	2512.38	1759.34	127.07	58.87	7008.74	TEMPORARY CROPS	
በመቶኛ	0.73	12.14	23.53	35.85	25.10	1.81	0.84	100.00	PERCENT	
ቋሚ ሰብሎች	103.85	303.84	80.47	40.15	22.25	*	-	558.21	PERMANENT CROPS	
በመቶኛ	18.60	54.43	14.42	7.19	3.99	*	-	100.00	PERCENT	
ጠቅላላ በሰብል የተያዘ ማሃ ስፋት	154.83	1155.01	1729.40	2552.53	1781.59	134.72	58.87	7566.95	TOTALCROP LAND	
በመቶኛ	2.05	15.26	22.85	33.73	23.54	1.78	0.78	100.00	PERCENT	
	UNDER 0.10	0.10-0.50	0.51-1.00	1.01-2.00	2.01-5.00	5.01-10.00	10.00+	TOTAL	CROP TYPE	
	SIZE OF HOLDING(HECTARES)									

* These estimates could not be reported in this table because of high coefficient of variation (i.e less reliable). However they are consolidated in the total estimates.

** የዘላን አካባቢዎችን አይጨምርም
 ** EXCLUDING NOMADIC AREAS.

- መረጃ አልተገኘም
 - Data not available.

በኢትዮጵያ በዋናው ወቅት በግብርና ሥራ የተሠማሩ ጠቅላላ ቤተሰቦች ብዛት ፣ በሰብል የተያዘ መሬት ስፋት ግምትና አማካይ በአንድ ቤተሰብ በሰብል የተያዘ መሬት በይዘታ መጠን
1988 ዓ.ም.

NUMBER OF HOUSEHOLDS, TOTAL CROP AREA AND AVERAGE AREA PER HOUSEHOLD
BY CROP TYPE AND SIZE OF HOLDING
1995/96
**ETHIOPIA

ሠንጠረዥ መ.25

TABLE D.25

የሰብል ዓይነት	የይዘታ መጠን (በኔክታር)								ጠቅላላ	
	ከ0.10 በታች	ከ0.10 - 0.50	ከ0.51 - 1.00	ከ1.01 - 2.00	ከ2.01 - 5.00	ከ5.01 -10.00	ከ10.00 በላይ			
ጊዜያዊ ሰብል										TEMPORARY
የቤተሰብ ብዛት (በሺህ)	735.20	2371.08	2005.11	1884.68	1000.62	59.56	4.79	8061.04		NO OF HOUSEHOLDS ('000)
የቤተሰብ ብዛት በመቶኛ	9.12	29.41	24.87	23.38	12.41	0.74	0.06	100.00		PERCENTAGE OF HOUSEHOLDS
በሰብል የተያዘ ማሣ ስፋት (በሺህ ኔክታር)	36.00	695.64	1484.98	2668.27	2813.75	356.89	58.51	8114.04		TOTAL CROP AREA ('000 HEC)
በሰብል የተያዘ ማሣ ስፋት በመቶኛ	0.44	8.57	18.30	32.88	34.68	4.40	0.72	100.00		PERCENTAGE OF AREA
አማካይ የቤተሰብ ይዘታ (በኔክታር)	0.05	0.29	0.74	1.42	2.81	5.99	12.22	1.01		AVG AREA PER HOUSEHOLD (HEC)
ቋሚ ሰብል										PERMANENT
የቤተሰብ ብዛት (በሺህ)	2289.03	1499.95	128.26	32.83	7.85	-	*	3958.49		NO OF HOUSEHOLDS ('000)
የቤተሰብ ብዛት በመቶኛ	5783.00	37.89	3.24	0.83	0.20	-	*	100.00		PERCENTAGE OF HOUSEHOLDS
በሰብል የተያዘ ማሣ ስፋት (በሺህ ኔክታር)	86.69	328.03	85.22	43.59	22.22	-	*	573.11		TOTAL CROP AREA ('000 HEC)
በሰብል የተያዘ ማሣ ስፋት በመቶኛ	15.13	57.24	14.87	7.61	3.88	-	*	100.00		PERCENTAGE OF AREA
አማካይ የቤተሰብ ይዘታ (በኔክታር)	0.04	0.22	0.66	1.33	2.83	-	*	0.14		AVG AREA PER HOUSEHOLD (HEC)
ጠቅላላ										TOTAL
በሰብል የተያዘ ማሣ ስፋት (በሺህ ኔክታር)	122.69	1023.67	1570.20	2711.86	2835.97	356.89	65.87	8687.15		CROP AREA ('000 HEC)
በሰብል የተያዘ ማሣ በመቶኛ	1.41	11.78	18.07	31.22	32.65	4.11	0.76	100.00		PERCENTAGE OF AREA
	UNDER 0.10	0.10-0.50	0.51-1.00	1.01-2.00	2.01-5.00	5.01-10.00	10.00+	TOTAL		
	SIZE OF HOLDING(HECTARES)									CROP TYPE

** የዘላን አካባቢዎችን አይጨምርም
** EXCLUDING NOMADIC AREAS.

- መረጃ አልተገኘም
- Data not available.

በኢትዮጵያ በዋናው ወቅት በግብርና ሥራ የተሠማሩ ጠቅላላ ቤተሰቦች ብዛት ፣ በሰብል የተያዘ መሬት ስፋት ግምትና አማካይ በአገድ ቤተሰብ በሰብል የተያዘ መሬት በይዘታ መጠን 1989 ዓ.ም.

NUMBER OF HOUSEHOLDS, TOTAL CROP AREA AND AVERAGE AREA PER HOUSEHOLD BY CROP TYPE AND SIZE OF HOLDING 1996/97 **ETHIOPIA

ሠንጠረዥ መ.26

TABLE D.26

የሰብል ዓይነት	የይዘታ መጠን (000 በካራታር)								ጠቅላላ	
	h0.10 በታች	h0.10 - 0.50	h0.51 - 1.00	h1.01 - 2.00	h2.01 - 5.00	h5.01 -10.00	h10.00 በላይ	ጠቅላላ		
ጊዜያዊ ሰብል										
የቤተሰብ ብዛት (በሺህ)	814.98	2442.19	2047.93	2022.29	993.25	45.76	*	8367.92	NO OF HOUSEHOLDS ('000)	
የቤተሰብ ብዛት በመቶኛ	9.74	29.19	24.47	24.17	11.87	0.55	0.02	100.00	PERCENTAGE OF HOUSEHOLDS	
በሰብል የተያዘ ማሣ ስፋት (በሺህ ኔክታር)	38.97	725.60	1507.63	2890.21	2781.38	271.82	*	8233.38	TOTAL CROP AREA ('000 HEC)	
በሰብል የተያዘ ማሣ ስፋት በመቶኛ	0.47	8.81	18.31	35.10	33.78	3.30	0.22	100.00	PERCENTAGE OF AREA	
አማካይ የቤተሰብ ይዘታ (በኔክታር)	0.05	0.30	0.74	1.43	2.80	5.94	11.61	0.98	AVG AREA PER HOUSEHOLD (HEC)	
ቋሚ ሰብል										
የቤተሰብ ብዛት (በሺህ)	2306.01	1599.34	139.36	34.18	*	-	*	4080.88	NO OF HOUSEHOLDS ('000)	
የቤተሰብ ብዛት በመቶኛ	56.51	39.19	3.41	0.84	0.03	-	0.02	100.00	PERCENTAGE OF HOUSEHOLDS	
በሰብል የተያዘ ማሣ ስፋት (በሺህ ኔክታር)	93.52	339.47	95.06	49.18	*	-	*	591.68	TOTAL CROP AREA ('000 HEC)	
በሰብል የተያዘ ማሣ ስፋት በመቶኛ	15.81	57.37	16.07	8.31	0.51	-	1.94	100.00	PERCENTAGE OF AREA	
አማካይ የቤተሰብ ይዘታ (በኔክታር)	0.04	0.21	0.68	1.44	2.27	-	16.59	0.14	AVG AREA PER HOUSEHOLD (HEC)	
ጠቅላላ										
በሰብል የተያዘ ማሣ ስፋት (በሺህ ኔክታር)	132.49	1065.07	1602.69	2939.39	2784.38	271.82	29.21	8825.06	CROP AREA ('000 HEC)	
በሰብል የተያዘ ማሣ በመቶኛ	1.50	12.07	18.16	33.31	31.55	3.08	0.33	100.00	PERCENTAGE OF AREA	
	UNDER 0.10	0.10-0.50	0.51-1.00	1.01-2.00	2.01-5.00	5.01-10.00	10.00+	TOTAL		
	SIZE OF HOLDING('000 HECTARES)									CROP TYPE

* These estimates could not be reported in this table because of high coefficient of variation (i.e less reliable). However they are consolidated in the total estimates.

** የዘገገ አካባቢዎችን አይጨምርም
** EXCLUDING NOMADIC AREAS.

- መረጃ አልተገኘም
- Data not available.

በኢትዮጵያ በዋናው ወቅት በግብርና ሥራ የተሠማሩ ጠቅላላ ቤተሰቦች ብዛት፣ በሰብል የተያዘ መሬት ስፋት ግምትና አማካይ በአንድ ቤተሰብ በሰብል የተያዘ መሬት ይዘት መጠን 1990 ዓ.ም.

NUMBER OF HOUSEHOLDS, TOTAL CROP AREA AND AVERAGE AREA PER HOUSEHOLD BY CROP TYPE AND SIZE OF HOLDING 1997/98 **ETHIOPIA

ሠንጠረዥ መ.27 TABLE D.27

የሰብል ዓይነት	የይዘት መጠን (000 በካራት)								
	h0.10 በታች	h0.10 - 0.50	h0.51 - 1.00	h1.01 - 2.00	h2.01 - 5.00	h5.01 -10.00	h10.00 በላይ	ጠቅላላ	
ጊዜያዊ ሰብል									
የቤተሰብ ብዛት (በሺህ)	1022.19	2956.40	2248.69	1789.44	648.79	21.12	2.02	8688.65	NO OF HOUSEHOLDS ('000)
የቤተሰብ ብዛት በመቶኛ	11.76	34.03	25.88	20.60	7.47	0.24	0.02	100.00	PERCENTAGE OF HOUSEHOLDS
በሰብል የተያዘ ማሣ ስፋት (በሺህ ኔክታር)	50.98	851.17	1648.93	2512.38	1759.34	127.07	58.87	7008.74	TOTAL CROP AREA ('000 HEC)
በሰብል የተያዘ ማሣ ስፋት በመቶኛ	0.73	12.14	23.53	35.85	25.10	1.81	0.84	100.00	PERCENTAGE OF AREA
አማካይ የቤተሰብ ይዘት (በኔክታር)	0.05	0.29	0.73	1.40	2.71	6.02	29.14	0.81	AVG AREA PER HOUSEHOLD (HEC)
ቋሚ ሰብል									
የቤተሰብ ብዛት (በሺህ)	2457.01	1453.99	116.81	30.57	*	*	-	4067.33	NO OF HOUSEHOLDS ('000)
የቤተሰብ ብዛት በመቶኛ	60.41	35.75	2.87	0.75	*	*	-	100.00	PERCENTAGE OF HOUSEHOLDS
በሰብል የተያዘ ማሣ ስፋት (በሺህ ኔክታር)	103.85	303.84	80.47	40.15	22.25	*	-	558.21	TOTAL CROP AREA ('000 HEC)
በሰብል የተያዘ ማሣ ስፋት በመቶኛ	18.60	54.43	14.42	7.19	3.99	*	-	100.00	PERCENTAGE OF AREA
አማካይ የቤተሰብ ይዘት (በኔክታር)	0.04	0.21	0.69	1.31	*	*	-	0.14	AVG AREA PER HOUSEHOLD (HEC)
ጠቅላላ									
በሰብል የተያዘ ማሣ ስፋት (በሺህ ኔክታር)	154.83	1155.01	1729.40	2552.53	1781.59	134.72	58.87	7566.95	CROP AREA ('000 HEC)
በሰብል የተያዘ ማሣ በመቶኛ	2.05	15.26	22.85	33.73	23.54	1.78	0.78	100.00	PERCENTAGE OF AREA
	UNDER 0.10	0.10-0.50	0.51-1.00	1.01-2.00	2.01-5.00	5.01-10.00	10.00+	TOTAL	
	SIZE OF HOLDING('000 HECTARES)								CROP TYPE

* These estimates could not be reported in this table because of high coefficient of variation (i.e less reliable). However they are consolidated in the total estimates.

** የዘላን አካባቢዎችን አይጨምርም
** EXCLUDING NOMADIC AREAS.

- መረጃ አልተገኘም
- Data not available.

በኢትዮጵያ ** በዋናው የመኸር ወቅት በጊዜያዊ ሰብሎች የተያዘ የመሬት ስፋት ግምት በይዘታ መጠን 1988 ዓ.ም.
ESTIMATES OF AREA UNDER TEMPORARY CROPS BY SIZE OF HOLDING, 1995/96 ** ETHIOPIA.

ሠንጠረዥ መ.28

TABLE D.28

ስፋት በሺህ ሄክታር
AREA ('000 HECTARES)

የሰብል ዓይነት	የይዘታ መጠን (በሄክታር)								ጠቅላላ	
	h0.10 በታች	h0.10-0.50	h0.51-1.00	h1.01-2.00	h2.01-5.00	h5.01-10.00	h10.01 በላይ	ጠቅላላ		
የብርና የአገዳ ለሀሎች	520.89	3966.57	1565.52	460.80	100.71	*	*	6652.55	CEREALS	
ጤፍ	92.48	1231.58	581.47	156.70	22.65	*	*	2097.40	TEFF	
ገብስ	100.52	550.73	135.93	28.79	*	-	-	825.54	BARLEY	
ስንዴ	64.83	561.76	196.10	45.78	*	-	*	882.06	WHEAT	
በቆሎ	159.57	755.22	247.33	70.74	33.37	*	-	1280.68	MAIZE	
ማሽለ	79.71	664.71	341.10	141.01	24.54	*	-	1252.41	SORGHUM	
ዳጉሳ	17.12	170.30	57.41	*	*	-	-	269.35	MILLET	
አጃ	6.66	32.27	6.18	-	-	-	-	45.11	OATS	
ጥራጥራዎች	168.35	618.62	101.53	12.14	*	-	-	904.39	PULSES	
ባቂላ	69.83	237.69	25.14	4.05	-	-	-	336.72	HORSE BEANS	
አተር	30.34	122.39	24.05	-	*	-	-	180.46	FIELD PEAS	
ቦሎቂ	32.16	55.34	12.68	*	-	-	-	101.17	HARICOT BEANS	
ሽንብራ	9.31	100.84	28.77	6.05	-	-	-	144.97	CHICK PEAS	
ምሥር	16.22	41.86	*	*	-	-	-	65.12	LENTILS	
ጓዩ	10.49	60.50	4.86	*	*	-	-	75.95	VETCH	
የቅባት ለሀሎች	35.77	251.39	77.76	11.82	*	-	-	377.70	OIL SEEDS	
የጉሎ ዘር	*	-	*	-	-	-	-	*	CASTOR BEAN	
ተልባ	15.14	77.78	16.25	*	-	-	-	112.72	LINSEED	
ለውዝ	1.55	8.79	*	*	-	-	-	13.26	GROUND NUT	
ኑግ	11.76	151.19	53.52	5.90	*	-	-	223.33	NEUG	
ጎመንዘር	3.03	*	*	*	-	-	-	14.19	RAPE SEED	
ሰሊጥ	1.63	6.02	*	-	-	-	-	9.39	SESAME	
ሱፍ	2.63	*	*	-	-	-	-	4.78	SUNFLOWER	
ሌሎች	97.99	69.40	7.03	*	-	-	*	179.42	OTHERS	
ጠቅላላ ጊዜያዊ ሰብሎች	823.00	4905.98	1751.84	486.53	105.41	*	*	8114.06	ALL TEMPORARY CROPS	
	UNDER 0.10	0.10-0.50	0.51-1.00	1.01-2.00	2.01-5.00	5.01-10.00	10.01 +	TOTAL	CROP	
	SIZE OF HOLDING (HECTARES)									

* These estimates could not be reported in this table because of high coefficient of variation(i.e less reliable).However they are consolidated in the total estimates.

**የዘላን አካባቢዎችን አይጨምርም
**EXCLUDING NOMADIC AREAS.

- መረጃ አልተገኘም
- Data not available.

በኢትዮጵያ ** በዋናው የመኸር ወቅት በጊዜያዊ ሰብሎች የተያዘ የመሬት ስፋት ግምት በይዘታ መጠን 1990 ዓ.ም.
ESTIMATES OF AREA UNDER TEMPORARY CROPS BY SIZE OF HOLDING, 1997/98 ** ETHIOPIA.

ሠንጠረዥ መ.29

TABLE D.29

ስፋት በሺህ ሄክታር
AREA ('000 HECTARES)

የሰብል ዓይነት	የይዘታ መጠን (በሄክታር)								ጠቅላላ
	ከ0.10 በታች	ከ0.10-0.50	ከ0.51-1.00	ከ1.01-2.00	ከ2.01-5.00	ከ5.01-10.00	ከ10.01 በላይ	ጠቅላላ	
የብርና የአገዳ አህሎች	463.14	3365.05	1264.98	395.84	75.36	9.75	25.82		CEREALS
ጤፍ	84.47	1081.72	433.99	116.12	18.03	2.52	10.30		TEFF
ገብስ	83.99	428.52	127.31	32.28	9.74	-	-		BARLEY
ስንዶ	50.36	473.18	195.26	64.13	4.68	-	-		WHEAT
በቆሎ	151.02	647.15	194.92	67.67	22.22	3.13	13.75		MAIZE
ማሸለ	67.50	522.91	244.22	95.32	18.56	4.10	1.77		SORGHUM
ዳጉሳ	18.32	183.61	65.70	19.96	*	-	-		MILLET
አጃ	7.48	27.96	3.58	*	-	-	-		OATS
ጥራጥራዎች	123.52	561.82	99.82	18.81	*	-	28.19	837.34	PULSES
ባቂላ	54.56	191.69	15.28	3.99	*	-	-	266.17	HORSE BEANS
አተር	20.04	83.33	13.91	*	1.19	-	-	119.75	FIELD PEAS
ቦሎቂ	20.10	50.11	16.08	5.22	*	-	*	92.19	HARICOT BEANS
ሸንብራ	10.99	120.16	31.61	4.16	*	-	-	169.97	CHICK PEAS
ምሥር	7.44	31.24	6.87	*	-	-	-	47.09	LENTILS
ጓያ	10.39	85.29	16.07	*	*	-	27.79	142.17	VETCH
የቅባት አህሎች	28.55	246.06	83.58	19.81	*	-	*	380.50	OIL SEEDS
የጉሎ ዘር	*	-	-	-	-	-	-	*	CASTOR BEAN
ተልባ	9.19	90.89	27.39	6.68	*	-	-	134.64	LINSEED
ለውዝ	1.35	6.16	*	*	*	-	-	11.02	GROUND NUT
ኑግ	9.71	125.47	46.69	11.38	*	-	*	195.23	NEUG
ጉመንዘር	3.42	7.18	2.07	-	-	-	-	12.67	RAPE SEED
ሰሊጥ	2.86	15.05	4.58	*	-	-	-	23.61	SESAME
ሱፍ	2.01	1.31	-	-	-	-	-	3.32	SUNFLOWER
ሌሎች	95.36	82.30	8.38	2.48	*	-	-	190.96	OTHERS
ጠቅላላ ጊዜያዊ ሰብሎች	710.57	4255.23	1456.76	436.94	84.74	9.75	54.79	7008.74	ALL TEMPORARY CROPS
	UNDER 0.10	0.10-0.50	0.51-1.00	1.01-2.00	2.01-5.00	5.01-10.00	10.01 +	TOTAL	CROP
	SIZE OF HOLDING (HECTARES)								

* These estimates could not be reported in this table because of high coefficient of variation(i.e less reliable).However they are consolidated in the total estimates.

**የዘላን አካባቢዎችን አይጨምርም
**EXCLUDING NOMADIC AREAS.

- መረጃ አልተገኘም
- Data not available.

በኢትዮጵያ** ውስጥ በጥናው መሽር ወቅት በምርጥ ዘር፣ በመስኖ ዘዴ፣ በፀረ-ተባይ መድኃኒት እና ግንባሪ የመጠቀም የታረሰ ጠቅላላ መሬት ስፋት በክፍት (ለግል ባይዘታዎች ብቻ) 1988 ዓ.ም.
 ESTIMATES OF IMPROVED SEED, IRRIGATION, PESTICIDE AND FERTILIZER APPLIED AREA AND THEIR PERCENTAGE DISTRIBUTION BY CROP FOR MEHER SEASON
 OF PRIVATE HOLDINGS IN ** ETHIOPIA, 1995/96

ሠንጠረዥ መ.30

TABLE D.30

(በሺህ ካራት)

(000' HA)

የሰብል ዓይነት	የምርጥ ግንባሪያ ዘዴና አጠቃቀም										CROP NAME
	ጠቅላላ የታረሰ		በምርጥ ዘር በመጠቀም		በመስኖ ዘዴ በመጠቀም		ፀረ-ተባይ ግንባሪያ መድኃኒት በመጠቀም (ስፋት)		በግንባሪያ በመጠቀም (ስፋት)		
	ስፋት	%	ስፋት	%	ስፋት	%	ስፋት	%	ስፋት	%	
የብርዕና የአገዳ ለሁሉች	6652.55	76.58	49.69	80.35	55.05	65.04	720.31	87.71	2466.92	86.87	CEREALS
ጠፍ	2097.40	24.14	10.05	16.25	4.49	5.30	346.74	42.22	1094.87	38.55	Teff
ገብስ	825.54	9.50	*	*	1.40	1.65	50.70	6.17	242.48	8.54	Barley
ስንዶ	882.06	10.15	20.76	33.57	1.89	2.23	159.16	19.38	452.38	15.93	Wheat
በቆሎ	1280.68	14.74	15.57	25.18	21.81	25.77	87.73	10.68	465.25	16.38	Maize
ማሽላ	1252.41	14.42	1.96	3.17	*	*	70.77	8.62	87.02	3.06	Sorghum
ጥጥ	269.35	3.10	*	*	*	*	3.15	0.38	103.71	3.65	Millet
አጃ	45.11	0.52	-	-	*	*	2.06	0.25	21.21	0.75	Oats
ፕራፕሬዎች	904.39	10.41	*	*	5.30	6.26	29.16	3.55	101.21	3.56	PULSES
ባቂላ	336.72	3.88	*	*	*	*	11.04	1.34	50.65	1.78	Horse Beans
አተር	180.46	2.08	*	*	-	-	9.26	1.13	20.76	0.73	Field Peas
በሎቲ	101.17	1.16	*	*	*	*	5.17	0.63	13.58	0.48	Haricot Bean
ሽምብራ	144.97	1.67	*	*	1.93	2.28	2.21	0.27	7.01	0.25	Chick Peas
ምስር	65.12	0.75	-	-	*	*	0.75	0.09	6.83	0.24	Lentils
ጓያ	75.95	0.87	*	*	*	*	*	*	2.38	0.08	Vetch
የቅባት ለሁሉች	377.67	4.35	*	*	*	*	5.31	0.65	8.36	0.30	OILSEEDS
ኑግ	223.33	2.57	*	*	*	*	2.45	0.30	4.72	0.17	Neug
ተልባ	112.72	1.30	-	-	*	*	0.81	0.10	3.64	0.13	Linseed
ጉመጎ ዘር	14.19	0.16	-	-	-	-	0.80	0.10	*	*	Rape Seed
ለውዝ	13.26	0.15	-	-	-	-	*	*	*	*	Ground Nuts
ሱፍ	4.78	0.06	-	-	-	-	1.25	0.15	*	*	Sunflower
ሰሊጥ	9.39	0.11	*	*	-	-	*	*	-	-	Sesame
የጉሎ ዘር	*	*	-	-	-	-	-	-	*	*	Castor Bean
ሌሎች	179.42	2.07	*	*	4.89	5.78	13.22	1.61	68.48	2.41	OTHERS
አብሽ	13.90	0.16	*	*	*	*	*	*	1.97	0.07	Fenugreek
ቅመማ ቅመም	45.50	0.52	*	*	*	*	4.58	0.56	17.68	0.62	Spices
ድጎች	38.71	0.45	*	*	*	*	2.33	0.28	22.99	0.81	Potatoes
ሌሎች ጊዜያዊ ሰብሎች	81.31	0.94	*	*	2.25	2.66	*	*	25.84	0.91	Other Temporary
የጊዜያዊ ሰብሎች ድምር	8114.06	93.40	52.27	84.52	65.31	77.16	770.30	93.80	2659.48	93.65	ALL TEMPORARY
ጫት	86.76	1.00	-	-	7.32	8.65	6.24	0.76	27.08	0.96	Chat
ቡና	202.13	2.33	9.33	15.09	4.95	5.85	29.96	3.65	23.08	0.81	Coffee
እንሰት	223.81	2.58	-	-	*	*	8.53	1.04	119.28	4.20	Enset
ጥጥ	14.88	0.17	-	-	*	*	1.59	0.19	0.74	0.03	Cotton
ትምባሆ	1.27	0.01	*	*	-	-	*	*	0.28	0.01	Tobacco
ፍራፍሬዎች	17.82	0.21	*	*	2.75	3.25	2.96	0.36	4.25	0.15	Fruits
ሌሎች ቋሚ ተክሎች	26.40	0.30	*	*	3.40	4.02	1.66	0.20	5.72	0.20	Other Permanent
የቋሚ ተክሎች ድምር	573.07	6.60	9.57	15.48	19.33	22.84	50.95	6.20	180.43	6.35	TOTAL PERMANENT
የጠቅላላ ሰብል ድምር	8687.13	100.00	61.84	100.00	84.64	100.00	821.25	100.00	2839.91	100.00	ALL CROPS
	AREA	%	AREA	%	AREA	%	AREA	%	AREA	%	
	TOTAL CROP		IMPROVED SEED APPLIED		IRRIGATED		PESTICIDE APPLIED		FERTILIZER APPLIED		CROP NAME

* These estimates could not be reported in this table because of high coefficient of variation (i.e less reliable). However they are consolidated in the total estimates.

**የዘላን አካባቢዎችን አይጨምርም - መረጃ አልተገኘም
 **EXCLUDING NOMADIC AREAS - Data not available.

በኢትዮጵያ ውስጥ በዋናው መኸር ወቅት በምርጥ ዘር፣ በመስኖ ዘዴ፣ በፀረ-ተባይ መድኃኒት እና ማዳበሪ በመጠቀም የታረሰ ጠቅላላ መሬት ስፋት በሂክታር (ለግል ባለይዞታዎች ብቻ) 1989 ዓ.ም.
 ESTIMATES OF IMPROVED SEED, IRRIGATION, PESTICIDE AND FERTILIZER APPLIED AREA AND THEIR PERCENTAGE DISTRIBUTION BY CROP FOR MEHER SEASON
 OF PRIVATE HOLDINGS IN ** ETHIOPIA, 1996/97

ሠንጠረዥ መ.31 TABLE D.31 በሺህ ሂክታር (000' HA)

የሰብል ዓይነት	ጠቅላላ የታረሰ		በምርጥ ዘር በመጠቀም		በመስኖ ዘዴ በመጠቀም		ፀረ-ተባይ ማጥፊያ መድኃኒት በመጠቀም (ስፋት)		በማዳበሪያ በመጠቀም (ስፋት)		CROP NAME
	ስፋት	%	ስፋት	%	ስፋት	%	ስፋት	%	ስፋት	%	
	AREA	%	AREA	%	AREA	%	AREA	%	AREA	%	
የብርዕና የአገዳ እህሎች	6688.56	75.79	152.52	92.22	39.22	57.50	604.05	96.77	2501.98	87.95	CEREALS
ጤፍ	2167.77	24.56	37.24	22.52	4.79	7.02	318.55	51.03	1175.65	41.33	Teff
ገብስ	697.67	7.91	1.01	0.61	*	*	34.64	5.55	207.60	7.30	Barley
ስንዶ	772.23	8.75	50.29	30.41	0.80	1.17	158.83	25.45	443.69	15.60	Wheat
በቆሎ	1316.87	14.92	60.34	36.49	13.69	20.07	23.45	3.79	445.52	15.66	Maize
ማሸላ	1399.95	15.86	3.64	2.20	18.97	27.81	62.78	10.06	107.98	3.80	Sorghum
ዳጉሣ	290.66	3.29	-	-	*	*	2.93	0.47	102.39	3.60	Millet
አጃ	43.41	0.49	-	-	*	*	*	*	19.15	0.67	Oats
ጥራጥራዎች	905.35	10.26	*	*	*	*	8.78	1.41	78.10	2.75	PULSES
ባቴላ	329.31	3.73	*	*	*	*	2.11	0.34	41.45	1.46	Horse Beans
አተር	158.11	1.79	-	-	-	-	-	-	13.72	0.48	Field Peas
በሎቲ	112.81	1.28	*	*	*	*	*	*	11.99	0.42	Haricot Bean
ሽምብራ	147.90	1.68	*	*	*	*	*	*	4.88	0.17	Chick Peas
ምስር	52.81	0.60	*	*	*	*	*	*	3.65	0.13	Lentils
ጓያ	104.41	1.18	*	*	*	*	*	*	2.41	0.08	Vetch
የቅባት እህሎች	461.21	5.23	*	*	*	*	*	*	33.04	1.16	OILSEEDS
ኑግ	250.52	2.84	-	-	-	-	-	-	9.37	0.33	Neug
ተልባ	148.17	1.68	-	-	-	-	-	-	6.03	0.21	Linseed
ጎመን ዘር	21.40	0.24	*	*	*	*	*	*	*	*	Rape Seed
ሰውዝ	17.43	0.20	*	*	*	*	*	*	*	*	Ground Nuts
ሱፍ	5.17	0.06	-	-	-	-	-	-	*	*	Sunflower
ሰሊጥ	18.50	0.21	-	-	-	-	-	-	*	*	Sesame
የጉሎ ዘር	*	*	-	-	-	-	-	-	*	*	Castor Bean
ሌሎች	178.52	2.02	*	*	3.65	5.35	0.79	0.13	57.56	2.02	OTHERS
አብሽ	17.26	0.20	-	-	-	-	-	-	0.86	0.03	Fenugreek
ቅመማ ቅመም	53.98	0.61	-	-	0.54	0.79	*	*	21.99	0.77	Spices
ድንች	33.36	0.38	-	-	*	*	*	*	13.94	0.49	Potatoes
ሌሎች ጊዜያዊ ሰብሎች	73.92	0.84	*	*	2.34	3.43	0.38	0.06	20.77	0.73	Other Temporary
የጊዜያዊ ሰብሎች ድምር	8233.64	92.39	153.52	92.83	46.74	68.52	516.35	98.75	2670.68	93.88	ALL TEMPORARY
ጫት	81.23	0.92	-	-	4.53	6.64	2.00	0.32	25.14	0.88	Chat
ቡና	191.63	2.17	11.74	7.10	6.11	8.96	*	*	27.92	0.98	Coffee
አንሰት	260.00	2.95	-	-	*	*	*	*	112.98	3.97	Enset
ጥጥ	16.21	0.18	-	-	*	*	*	*	0.30	0.01	Cotton
ትምባዋ	2.09	0.02	-	-	*	*	-	-	0.31	0.01	Tobacco
ፍራፍሬዎች	17.74	0.20	*	*	3.87	5.67	*	*	2.74	0.10	Fruits
ሌሎች ቋሚ ተክሎች	22.86	0.26	*	*	4.61	6.76	*	*	4.79	0.17	Other Permanent
የቋሚ ተክሎች ድምር	591.76	6.71	11.86	7.17	21.47	31.48	7.83	1.25	174.18	6.12	TOTAL PERMANENT
የጠቅላላ ሰብል ድምር	8825.40	100.00	165.38	100.00	68.21	100.00	624.18	100.00	2844.86	100.00	ALL CROPS
	AREA	%	AREA	%	AREA	%	AREA	%	AREA	%	
	TOTAL CROP		IMPROVED SEED APPLIED		IRRIGATED		PESTICIDE APPLIED		FERTILIZER APPLIED		CROP NAME

* These estimates could not be reported in this table because of high coefficient of variation (i.e less reliable). However they are consolidated in the total estimates.

**የበላን አካባቢዎችን አይጨምርም
 **EXCLUDING NOMADIC AREAS

- መረጃ አልተገኘም
 - Data not available.

በኢትዮጵያ** ውስጥ በዋናው መከር ወቅት በምርጥ ዘር፣ በመስኖ ዘዴ፣ በፀረ-ተባይ መድኃኒት እና ማገባሪያ በመጠቀም የታረሰ ጠቅላላ መሬት ስፋት በሄክታር (ለገልገል የሚያገለግሉ ብቻ) 1990 ዓ.ም.
 ESTIMATES OF IMPROVED SEED, IRRIGATION, PESTICIDE AND FERTILIZER APPLIED AREA AND THEIR PERCENTAGE DISTRIBUTION BY CROP FOR MEHER SEASON
 OF PRIVATE HOLDINGS IN ** ETHIOPIA, 1997/98

ሠንጠረዥ መ.32

TABLE D.32

በሺህ ሄክታር (000 HA)

የሰብል ዓይነት	የምርጥ ማሳደጊያ ዘዴና አጠቃቀም										CROP NAME
	ጠቅላላ የታረሰ		በምርጥ ዘር በመጠቀም		በመስኖ ዘዴ በመጠቀም		ፀረ-ተባይ ማጥፊያ መድኃኒት በመጠቀም (ስፋት)		በማገባሪያ በመጠቀም (ስፋት)		
	ስፋት	%	ስፋት	%	ስፋት	%	ስፋት	%	ስፋት	%	
የብርዕና የአገዳ አህሎች	5599.94	74.01	134.90	90.20	34.56	54.31	671.88	96.15	2199.90	84.33	CEREALS
ጤፍ	1747.13	23.09	30.24	20.22	11.54	18.13	309.36	44.27	837.13	32.09	Teff
ገብስ	681.84	9.01	0.99	0.66	4.23	6.65	65.65	9.40	288.80	11.07	Barley
ስንዶ	787.61	10.41	43.93	29.37	2.54	3.99	246.18	35.23	477.00	18.29	Wheat
በቆሎ	1099.87	14.54	57.44	38.41	12.14	19.08	14.13	2.02	368.17	14.11	Maize
ማሽላ	954.38	12.61	2.30	1.54	3.69	5.80	29.78	4.26	99.33	3.81	Sorghum
ዳጉሣ	289.73	3.83	-	-	*	*	1.93	0.28	116.42	4.46	Millet
አጃ	39.38	0.52	-	-	*	*	*	*	13.05	0.50	Oats
ጥራጥራዎች	837.34	11.07	0.50	0.33	1.92	3.02	15.81	2.26	116.75	4.48	PULSES
ባቋላ	266.17	3.52	*	*	0.84	1.32	4.11	0.59	51.66	1.98	Horse Beans
አተር	119.75	1.58	*	*	*	0.27	3.37	0.48	23.74	0.91	Field Peas
በሎቄ	92.19	1.22	*	*	0.23	0.36	*	*	20.62	0.79	Haricot Bean
ሽምብራ	169.97	2.25	*	*	0.26	0.41	2.27	0.32	7.62	0.29	Chick Peas
ምስር	47.09	0.62	*	*	-	-	*	*	10.40	0.40	Lentils
ጓያ	142.17	1.88	-	-	*	*	*	*	2.71	0.10	Vetch
የቅባት አህሎች	380.50	5.03	*	*	*	*	4.59	0.66	32.29	1.24	OILSEEDS
ኑግ	195.23	2.58	*	*	*	*	*	*	10.85	0.42	Neug
ተልባ	134.64	1.78	*	*	*	*	3.80	0.54	11.46	0.44	Linseed
ጎመን ዘር	12.67	0.17	-	-	*	*	*	*	6.71	0.26	Rape Seed
ለውዝ	11.02	0.15	*	*	0.02	0.03	-	-	*	*	Ground Nuts
ሱፍ	3.32	0.04	-	-	-	-	*	*	0.13	-	Sunflower
ሰሊጥ	23.61	0.31	-	-	*	*	*	*	*	*	Sesam
የጉሎ ዘር	*	*	-	-	-	-	-	-	*	*	Castor Bean
ሌሎች	190.96	2.52	*	*	7.35	11.55	3.89	0.56	58.82	2.25	OTHERS
አብሽ	29.51	0.39	-	-	*	*	*	0.01	2.57	0.10	Fenugreek
ቅመማ ቅመም	61.44	0.81	*	*	0.64	1.01	1.09	0.16	17.10	0.66	Spices
ድጎች	27.94	0.37	-	-	1.43	2.25	*	*	13.95	0.53	Potatoes
ሌሎች ጊዜያዊ ሰብሎች	72.07	0.95	*	*	5.16	8.11	*	*	25.52	0.97	Other Temporary
የጊዜያዊ ሰብሎች ድምር	7008.74	92.62	137.59	92.00	44.78	70.36	696.17	99.63	2407.76	92.30	ALL TEMPORARY
ጫት	78.57	1.04	-	-	4.25	6.68	1.22	0.17	25.10	0.96	Chat
ቡና	195.70	2.59	11.84	7.92	5.63	8.85	0.57	0.08	33.15	1.27	Coffee
እንሰት	224.44	2.97	-	-	1.80	2.83	0.48	0.07	131.82	5.05	Enset
ጥጥ	*	*	-	-	*	*	*	*	0.89	0.03	Cotton
ትምባሆ	3.54	0.05	-	-	*	*	*	*	0.68	0.03	Tobaco
ፍራፍሬዎች	19.44	0.26	0.09	0.06	4.60	7.23	*	*	4.13	0.16	Fruits
ሌሎች ቋሚ ተክሎች	21.87	0.29	*	*	2.51	3.94	-	-	5.02	0.19	Other Permanent
የቋሚ ተክሎች ድምር	558.22	7.38	11.97	8.00	18.86	29.64	2.59	0.37	200.79	7.70	TOTAL PERMANENT
የጠቅላላ ሰብል ድምር	7566.96	100.00	149.56	100.00	63.64	100.00	698.76	100.00	2608.55	100.00	ALL CROPS
	AREA	%	AREA	%	AREA	%	AREA	%	AREA	%	CROP NAME
	TOTAL CROP		IMPROVED SEED APPLIED		IRRIGATED		PESTICIDE APPLIED		FERTILIZER APPLIED		

* These estimates could not be reported in this table because of high coefficient of variation (i.e less reliable). However they are consolidated in the total estimates.

**የዘላን አካባቢዎችን አይጨምርም
 **EXCLUDING NOMADIC AREAS

- መረጃ አልተገኘም
 - Data not available.

በኢትዮጵያ ** ውስጥ በዋናው መኸር ወቅት ማዳበሪያ የተደረገበት መሬት በፋት የማዳበሪያ ዓይነት ለግል ባለይዘታዎች 1988 ዓ.ም.

ESTIMATES OF FERTILIZER APPLIED AREA BY TYPE OF FERTILIZER FOR MEHER SEASON CROPS OF PRIVATE HOLDINGS IN **ETHIOPIA, 1995/96

የሰብል ዓይነት	ጠቅላላ	የተፈጥሮ	ዳፕ	ዩሪያ	ዳፕና ዩሪያ	የተፈጥሮና የኢንዱስትሪ	(በሺህ ሄክታር)	(000' HA)
የብርሳና የአገዳ አሀሎች	2466.92	362.55	1459.68	187.91	429.73	27.03	CEREALS	
ጤፍ	1094.87	28.38	677.71	87.04	296.01	5.73	Teff	
ገብስ	242.48	38.74	175.08	17.11	9.73	1.82	Barley	
ስንዶ	452.38	16.69	280.72	38.14	113.48	3.35	Wheat	
በቆሎ	465.25	217.17	197.36	28.75	8.51	13.45	Maize	
ማሽላ	87.02	55.81	18.51	8.46	1.65	2.59	Sorghum	
ዳጉሣ	103.71	5.52	92.47	5.52	*	*	Millet	
አጃ	21.21	0.24	17.83	*	*	-	Oats	
ጥራጥራዎች	101.21	26.64	53.35	9.41	10.37	1.42	PULSES	
ባቂሳ	50.65	17.13	28.64	2.93	1.09	*	Horse Beans	
አተር	20.76	4.44	*	*	3.64	0.06	Field Peas	
በሎቂ	13.58	2.78	5.73	3.71	*	*	Haricot Bean	
ሽምብራ	7.01	1.36	4.52	*	*	*	Chick Peas	
ምስር	6.83	0.59	3.07	0.25	2.92	*	Lentils	
ጻፍ	2.38	0.34	*	-	*	*	Vetch	
የቅባት አሀሎች	22.87	7.16	*	*	*	*	OILSEEDS	
ኑግ	4.72	1.24	*	*	-	-	Neug	
ተልባ	3.64	0.45	*	0.04	*	-	Linseed	
ጉመጎ ዘር	*	0.96	*	*	*	*	Rape Seed	
ሰውገብ	*	*	*	0.09	-	*	Ground Nuts	
ሱፍ	*	-	1.57	-	-	-	Sunflower	
ሰሊጥ	-	-	-	-	-	-	Sesame	
የጉሎ ዘር	*	*	-	-	-	-	Castor Bean	
ሌሎች	68.48	32.78	29.94	3.88	1.12	0.77	OTHERS	
አብሽ	1.97	0.16	1.60	0.02	*	-	Fenugreek	
ቅመማ ቅመም	17.68	5.67	10.51	1.14	*	*	Spices	
ድጎች	22.99	6.92	*	*	*	*	Potatoes	
ሌሎች ጊዜያዊ ሰብሎች	25.84	20.23	4.44	0.67	0.46	0.23	Other Temporary	
የጊዜያዊ ሰብሎች ድምር	2659.48	429.13	1557.83	201.62	441.45	29.42	ALL TEMPORARY	
ጫት	27.08	20.67	*	3.25	0.94	1.18	Chat	
ቡና	23.08	20.81	1.61	0.49	*	*	Coffee	
አጎሰት	119.28	118.26	0.46	*	*	*	Enset	
ጥጥ	*	*	-	*	*	-	Cotton	
ትምባሆ	0.28	0.20	*	*	-	-	Tobacco	
ፍራፍራዎች	4.25	3.69	0.29	*	*	*	Fruits	
ሌሎች ቋሚ ተክሎች	5.72	5.07	0.34	0.05	*	*	Other Permanent	
የቋሚ ተክሎች ድምር	180.43	169.30	3.76	4.28	1.18	1.90	TOTAL PERMANENT	
የጠቅላላ ሰብል ድምር	2839.91	598.43	1561.59	205.90	442.63	31.32	ALL CROPS	
TOTAL		NATURAL	DAP	UREA	DAP + UREA	NAT + COMM	CROP NAME	

* These estimates could not be reported in this table because of high coefficient of variation (i.e less reliable). However they are consolidated in the total estimates.

** የዘላን ለካቢዎችን አይጨምርም
** EXCLUDING NOMADIC AREAS

- መረጃ አልተገኘም
- Data not available.

በኢትዮጵያ ** ውስጥ በዋናው መኸር ወቅት ማጠቃለያ የተደረገበት መሬት ስፋት
የማጠቃለያ ዓይነት ለግል ባለይዘታዎች 1989 ዓ.ም.

ESTIMATES OF FERTILIZER APPLIED AREA BY TYPE OF FERTILIZER FOR
MEHER SEASON CROPS OF PRIVATE HOLDINGS IN
**ETHIOPIA, 1996/97

ሠንጠረዥ መ.34	TABLE D.34					(በሺህ ካንታር)	(000 HA)
የሰብል ዓይነት	ጠቅላላ	የተፈጥሮ	ጻፕ	ዩሪያ	ጻፕና ዩሪያ	የተፈጥሮና የኢንዱስትሪ	
የብርዕና የአገዳ አህሎች	2501.98	320.99	1278.70	260.22	611.97	30.08	CEREALS
ጤፍ	1175.65	21.05	657.70	125.28	363.22	8.39	Teff
ገብስ	207.60	25.65	143.28	20.14	16.93	1.59	Barley
ስገዶ	443.69	11.48	218.96	42.44	165.50	5.30	Wheat
በቆሎ	445.52	192.52	147.24	45.50	48.88	11.38	Maize
ማሽላ	107.98	63.87	13.41	12.69	14.60	3.42	Sorghum
ዳጉሣ	102.39	5.89	84.74	10.74	*	-	Millet
አጃ	19.15	0.53	*	*	*	-	Oats
ጥራጥሬዎች	78.10	18.27	45.14	4.77	8.28	1.63	PULSES
ባቂላ	41.45	10.23	28.15	0.65	1.75	*	Horse Beans
አተር	13.72	2.17	8.39	0.86	2.16	*	Field Peas
በሎቲ	11.99	5.03	2.40	2.90	*	*	Haricot Bean
ሽምብራ	4.88	*	*	*	*	*	Chick Peas
ምስር	3.65	*	1.93	*	1.42	-	Lentils
ጓያ	2.41	*	*	*	*	*	Vetch
የቅጠት አህሎች	33.04	4.23	26.00	1.69	0.71	*	OILSEEDS
ኑግ	9.37	*	7.35	*	-	-	Neug
ተልባ	6.03	0.50	*	*	*	*	Linseed
ጉመን ዘር	*	2.19	*	*	*	*	Rape Seed
ለውዝ	*	*	*	*	*	0.02	Ground Nuts
ሱፍ	*	*	*	-	*	-	Sunflower
ሰሊጭ	*	*	*	0.05	-	-	Sesame
የጉሰጭ ዘር	*	*	-	-	-	-	Castor Bean
ሌሎች	57.56	26.38	22.59	*	1.32	0.33	OTHERS
አብሽ	0.86	0.21	*	*	*	-	Fenugreek
ቅመማ ቅመም	21.99	4.92	11.96	*	*	*	Spices
ድገች	13.94	5.57	6.81	1.28	*	*	Potatoes
ሌሎች ጊዜያዊ ሰብሎች	20.77	15.68	3.33	0.88	0.63	0.26	Other Temporary
የጊዜያዊ ሰብሎች ድምር	2670.68	369.87	1372.43	273.64	622.28	32.45	ALL TEMPORARY
ጫት	25.14	15.22	1.39	3.58	2.79	*	Chat
ቡና	27.92	23.96	1.41	1.62	*	*	Coffee
እንስት	112.98	111.25	0.33	*	*	*	Enset
ጥጥ	0.30	0.29	-	-	*	-	Cotton
ትምባሆ	0.31	0.29	*	*	-	-	Tobacco
ፍሬ-ፍሬዎች	2.74	2.37	*	*	0.03	*	Fruits
ሌሎች ጳጳሪ ተክሎች	4.79	4.35	*	*	0.11	-	Other Permanent
የጳጳሪ ተክሎች ድምር	174.18	157.73	3.46	5.97	3.78	*	TOTAL PERMANENT
የጠቅላላ ሰብል ድምር	2844.86	527.60	1375.89	279.61	626.06	35.67	ALL CROPS
	TOTAL	NATURAL	DAP	UREA	DAP + UREA	NAT + COMM	CROP NAME

* These estimates could not be reported in this table because of high coefficient of variation (i.e less relia (i.e less reliable).However they are consolidated in the total estimates.

**የዘለገ እንባቢዎችን አይጨምርም
**EXCLUDING NOMADIC AREAS

- መረጃ አልተገኘም
- Data not available.

በኢትዮጵያ ** ውስጥ በየዓመቱ መከር ወቅት ማዳበሪያ የተደረገበት መሬት ስፋት የማዳበሪያ ዓይነት ለግል ባለይዘታዎች 1990 ዓ.ም.

ESTIMATES OF FERTILIZER APPLIED AREA BY TYPE OF FERTILIZER FOR MEHER SEASON CROPS OF PRIVATE HOLDINGS IN **ETHIOPIA, 1997/98

ሠንጠረዥ መ.35

TABLE D.35

የሰብል ዓይነት	ጠቅላላ	የተፈጥሮ	ጻፕ	ዩሪያ	ጻፕና ዩሪያ	(በሺህ ሄክታር)		
						የተፈጥሮ	የኢንዱስትሪ	
የብርሳና የአገዳ አህሎች	2199.90	347.94	1091.50	207.64	511.90	40.93		CEREALS
ጤፍ	837.13	36.57	444.74	71.32	268.43	16.06		Teff
ገብስ	288.80	50.98	157.79	59.81	16.74	3.48		Barley
ስገዶ	477.00	19.79	262.40	36.56	150.06	8.19		Wheat
በቆሎ	368.17	161.93	115.52	25.64	57.21	7.88		Maize
ማሽላ	99.33	67.64	12.49	5.11	9.79	4.30		Sorghum
ዳጉሣ	116.42	10.65	87.91	8.04	8.82	1.01		Millet
አጃ	13.05	0.38	10.65	1.16	0.85	*		Oats
ጥራጥሬዎች	116.75	33.01	58.64	12.32	12.29	0.52		PULSES
ባቂላ	51.66	17.04	31.87	1.64	0.90	*		Horse Beans
አተር	7.62	3.92	1.41	*	1.72	*		Field Peas
በሎቲ	20.62	5.38	5.09	*	*	*		Haricot Bean
ሽምብራ	23.74	4.32	15.42	0.97	3.01	*		Chick Peas
ምስር	10.40	0.53	4.28	*	*	*		Lentils
ጓያ	2.71	1.82	0.57	*	0.22	*		Vetch
የቅባት አህሎች	32.29	10.27	19.15	*	1.13	*		OILSEEDS
ኑግ	10.85	5.24	4.86	*	*	*		Neug
ተልባ	11.46	0.87	9.97	*	*	*		Linseed
ጉመን ዘር	6.71	1.61	4.07	*	*	*		Rape Seed
ለውዝ	*	*	*	*	*	*		Ground Nuts
ሱፍ	0.13	0.08	*	*	*	*		Sunflower
ሰሊጥ	*	*	*	*	*	*		Sesame
የጉሎ ዘር	*	*	*	*	*	*		Castor Bean
ሌሎች	58.82	33.49	16.21	*	3.27	0.89		OTHERS
አብሽ	2.57	0.40	0.95	0.79	*	*		Fenugreek
ቅመማ ቅመም	17.10	6.22	7.16	2.13	1.21	0.39		Spices
ድገች	13.95	5.96	5.83	1.70	0.35	*		Potatoes
ሌሎች ጊዜያዊ ሰብሎች	25.20	20.91	2.27	0.35	1.28	0.39		Other Temporary
የጊዜያዊ ሰብሎች ድምር	2407.76	424.71	1185.50	226.36	528.59	42.66		ALL TEMPORARY
ጫት	25.10	20.12	1.43	1.36	1.04	1.14		Chat
ቡና	33.15	26.26	2.21	0.30	*	0.40		Coffee
እንሰት	131.82	129.79	0.94	*	*	*		Enset
ጥጥ	0.89	*	*	*	*	*		Cotton
ትምባሆ	0.68	0.58	*	*	*	*		Tobacco
ፍራፍሬዎች	4.13	3.66	*	*	*	*		Fruits
ሌሎች ቋሚ ተክሎች	5.02	4.41	0.40	*	*	*		Other Permanent
የቋሚ ተክሎች ድምር	200.79	185.24	5.45	2.08	*	2.67		TOTAL PERMANENT
የጠቅላላ ሰብል ድምር	2608.55	609.95	1190.95	228.44	533.93	45.33		ALL CROPS
TOTAL		NATURAL	DAP	UREA	DAP + UREA	NAT + COMM		CROP NAME

* These estimates could not be reported in this table because of high coefficient of variation (i.e less reliable). However they are consolidated in the total estimates.

**የዘላን አካባቢዎችን አይጨምርም
**EXCLUDING NOMADIC AREAS

- መረጃ አልተገኘም
- Data not available.

በኢትዮጵያ** ውስጥ በዋናው መኸር ወቅት በጥቅም ላይ የዋለ የማዳበሪያ መጠንና ዓይነት ለግል ባለይዘታዎች 1988 ዓ.ም.

ESTIMATES OF QUANTITY OF COMMERCIAL FERTILIZER APPLIED BY TYPE OF FERTILIZER FOR MEHER SEASON CROPS OF PRIVATE HOLDINGS IN * ETHIOPIA, 1995/96

የሰብል ስም	ጠቅላላ	ዳፕ	ዩሪያ	ዳፕና ዩሪያ	(በሺህ ኩንታል) የተፈጥሮና የኢንዱስትሪ	(000' QT)
የብርዕና የአገዳ ለሁሉች	2339.70	1309.33	198.71	798.92	32.73	CEREALS
ጤፍ	1185.79	569.76	76.69	533.12	6.22	Teff
ገብስ	192.00	156.64	19.01	14.46	1.89	Barley
ስንጹ	555.95	271.26	48.85	230.87	4.98	Wheat
በቆሎ	273.06	209.14	34.21	15.41	14.29	Maize
ማሽላ	45.52	22.32	14.46	3.46	5.27	Sorghum
ዳጉሣ	73.99	69.00	4.45	*	*	Millet
አጃ	13.39	*	*	*	*	Oats
ጥራጥራዎች	87.60	57.46	12.51	13.57	*	PULSES
ባቄላ	36.52	30.11	4.12	1.50	*	Horse Beans
አተር	4.86	*	*	0.87	-	Field Peas
በሎቄ	21.64	*	6.34	*	*	Haricot Bean
ሽምብራ	14.70	8.96	*	*	*	Chick Peas
ምስር	6.60	2.79	*	*	*	Lentils
ጓያ	*	*	*	*	-	Vetch
የቅባት ለሁሉች	20.04	18.34	*	*	*	OILSEEDS
ኑግ	*	*	*	-	-	Neug
ተልባ	*	*	*	*	-	Linseed
ጉመን ዘር	12.09	11.61	*	*	*	Rape Seed
ለውዝ	0.82	*	*	*	*	Ground Nuts
ሱፍ	*	*	-	*	-	Sunflower
ሰሊጥ	*	*	-	-	-	Sesame
የጉሎ ዘር	-	-	-	-	-	Castor Bean
ሌሎች	69.20	56.50	5.70	2.99	4.01	OTHERS
አብሽ	1.13	0.87	*	*	*	Fenugreek
ቅመማ ቅመም	*	*	*	*	*	Spices
ድገች	28.25	21.73	3.26	*	*	Potatoes
ሌሎች ጊዜያዊ ሰብሎች	10.77	7.22	1.03	0.93	*	Other Temporary
የጊዜያዊ ሰብሎች ድምር	2516.54	1441.63	217.68	815.94	41.28	ALL TEMPORARY
ጫት	26.50	*	10.55	4.04	4.23	Chat
ቡና	9.06	6.62	1.43	*	*	Coffee
እንሰት	2.55	1.67	*	*	*	Enset
ጥጥ	*	-	*	*	-	Cotton
ትምባሆ	*	*	*	-	-	Tobacco
ፍራፍሬዎች	3.26	*	*	*	*	Fruits
ሌሎች ቋሚ ተክሎች	4.15	1.84	*	*	*	Other Permanent
የቋሚ ተክሎች ድምር	45.63	19.33	13.31	5.21	7.78	TOTAL PERMANENT
የጠቅላላ ሰብል ድምር	2562.17	1460.96	230.99	821.15	49.06	ALL CROPS
TOTAL		DAP	UREA	DAP + UREA	NAT + COMM	CROP NAME

* These estimates could not be reported in this table because of high coefficient of variation (i.e less relia (i.e less reliable).However they are consolidated in the total estimates.

**የዘላን አካባቢዎችን አይጨምርም
**EXCLUDING NOMADIC AREAS

- መረጃ አልተገኘም
- Data not available.

በኢትዮጵያ** ውስጥ በዋናው መኸር ወቅት በጥቅም ላይ የዋለ የማዳበሪያ መጠንና ዓይነት ለግል ባለይዘታዎች 1989 ዓ.ም.

ESTIMATES OF QUANTITY OF COMMERCIAL FERTILIZER APPLIED BY TYPE OF FERTILIZER FOR MEHER SEASON CROPS OF PRIVATE HOLDINGS IN * *ETHIOPIA, 1996/97

ሠንጠረዥ መ.37 TABLE D.37 (በሺህ ኩንታል) (000' QT)

የሰብል ስም	ጠቅላላ	ዳፕ	ዩሪያ	ዳፕና ዩሪያ	የተፈጥሮና የኢንዱስትሪ	
የብርሶና የአገዳ አህሎች	2411.93	1123.89	236.09	1001.74	50.20	CEREALS
ጤፍ	1174.33	538.80	86.10	539.00	10.43	Teff
ገብስ	177.30	130.94	20.78	21.74	*	Barley
ስንዴ	576.89	238.80	35.18	294.72	8.50	Wheat
በቆሎ	336.80	135.76	68.99	114.17	17.86	Maize
ማሽለ	71.05	14.59	17.51	29.77	*	Sorghum
ዳጉሣ	65.21	56.52	6.47	*	*	Millet
አጃ	10.35	*	*	*	-	Oats
ጥራጥራዎች	74.21	42.66	9.74	19.30	*	PULSES
ባቄላ	30.96	26.55	0.77	2.69	*	Horse Beans
አተር	9.02	6.54	0.81	*	*	Field Peas
በሎቄ	25.47	4.27	*	*	*	Haricot Bean
ሽምብራ	3.64	2.49	*	0.92	-	Chick Peas
ምስር	3.61	*	*	1.16	-	Lentils
ጓዶ	1.51	*	*	*	-	Vetch
የቅባት አህሎች	33.04	28.71	1.37	*	0.79	OILSEEDS
ኑግ	4.68	*	*	-	-	Neug
ተልባ	3.22	*	*	*	-	Linseed
ጎመን ዘር	*	18.37	*	*	*	Rape Seed
ለውዝ	*	*	0.31	*	*	Ground Nuts
ሱፍ	*	*	-	*	-	Sunflower
ሰሊጥ	*	*	*	-	-	Sesame
የጉሎ ዘር	-	-	-	-	-	Castor Bean
ሌሎች	62.87	36.66	*	6.07	1.24	OTHERS
አብሽ	0.69	*	*	0.05	-	Fenugreek
ቅመማ ቅመም	*	25.53	*	*	*	Spices
ድንች	12.00	7.05	3.32	*	*	Potatoes
ሌሎች ጊዜያዊ ሰብሎች	11.11	3.62	2.18	4.23	*	Other Temporary
የጊዜያዊ ሰብሎች ድምር	2582.05	1231.92	266.11	1029.28	54.71	ALL TEMPORARY
ጫት	48.65	5.23	14.94	19.01	*	Chat
ቡና	8.91	3.79	2.16	*	*	Coffee
እንሰት	2.99	*	*	*	*	Enset
ጥጥ	*	-	-	*	-	Cotton
ትምባሆ	*	*	*	-	-	Tobacco
ፍራፍሬዎች	*	*	*	*	*	Fruits
ሌሎች ቋሚ ተክሎች	1.03	0.35	*	*	-	Other Permanent
የቋሚ ተክሎች ድምር	63.74	10.14	18.64	21.54	*	TOTAL PERMANENT
የጠቅላላ ሰብል ድምር	2645.79	1242.06	284.75	1050.82	68.14	ALL CROPS
TOTAL		DAP	UREA	DAP + UREA	NAT + COMM	CROP NAME

* These estimates could not be reported in this table because of high coefficient of variation (i.e less reli (i.e less reliable).However they are consolidated in the total estimates.

**የዘላን አካባቢዎችን አይጨምርም
**EXCLUDING NOMADIC AREAS

- መረጃ አልተገኘም
- Data not available.

በኢትዮጵያ** ውስጥ በዋናው መኸር ወቅት በጥቅም ላይ የዋለ የማዳበሪያ መጠንና ዓይነት ለግል ባለይዞታዎች 1990 ዓ.ም.

ESTIMATES OF QUANTITY OF COMMERCIAL FERTILIZER APPLIED BY TYPE OF FERTILIZER FOR MEHER SEASON CROPS OF PRIVATE HOLDINGS IN **ETHIOPIA, 1997/98

ሠንጠረዥ መ.38

TABLE D.38

(በሺህ ትንታል)

(000' QT)

የሰብል ስም	ጠቅላላ	ዳፕ	ዩሪያ	ዳፕና ዩሪያ	የተፈጥሮና የኢንዱስትሪ	
የብርዕና የአገዳ አህሎች	2147.31	1061.54	215.62	810.35	59.81	CEREALS
ጤፍ	888.46	409.42	70.14	389.59	19.32	Teff
ገብስ	232.42	153.34	50.72	23.98	4.38	Barley
ስንዶ	606.80	286.25	38.31	267.92	14.32	Wheat
በቆሎ	288.87	127.61	39.04	108.44	13.77	Maize
ማሽላ	40.86	13.40	9.84	11.15	6.47	Sorghum
ዳጉሣ	80.42	63.05	6.97	8.88	*	Millet
አጃ	9.48	8.47	0.60	0.39	*	Oats
ጥራጥሬዎች	85.09	54.37	12.18	17.26	1.29	PULSES
ባቂላ	36.53	31.77	1.45	*	*	Horse Beans
አተር	3.26	1.03	1.18	*	*	Field Peas
በሎቂ	18.92	7.18	8.85	2.70	0.20	Haricot Bean
ሽምብራ	17.22	11.25	*	1.77	*	Chick Peas
ምስር	7.71	2.46	*	*	*	Lentils
ጓያ	1.45	0.68	*	0.34	*	Vetch
የቅባት አህሎች	21.86	16.23	2.73	2.45	*	OILSEEDS
ኑግ	3.89	2.89	*	*	-	Neug
ተልባ	7.14	5.90	*	*	-	Linseed
ጎመን ዘር	9.50	6.73	*	*	*	Rape Seed
ለውገ	*	*	0.11	*	*	Ground Nuts
ሱፍ	*	*	*	-	-	Sunflower
ሰሊጥ	*	*	-	-	-	Sesame
የጉሎ ዘር	-	-	-	-	-	Castor Bean
ሌሎች	45.80	26.47	7.93	9.01	2.37	OTHERS
አብሽ	1.99	*	*	0.45	-	Fenugreek
ቅመማ ቅመም	18.86	11.48	3.60	3.24	0.54	Spices
ድንች	12.87	9.99	2.22	0.60	*	Potatoes
ሌሎች ጊዜያዊ ሰብሎች	12.08	3.83	1.75	4.72	1.77	Other Temporary
የጊዜያዊ ሰብሎች ድምር	2300.06	1158.61	238.46	839.07	63.91	ALL TEMPORARY
ጫት	27.20	*	10.49	5.79	4.63	Chat
ቡና	16.28	9.47	2.93	2.44	1.43	Coffee
አንሰት	6.60	*	*	*	1.54	Enset
ጥጥ	*	*	*	*	-	Cotton
ትምባሆ	*	*	-	-	-	Tobacco
ፍራፍሬዎች	3.63	2.40	*	*	*	Fruits
ሌሎች ቋሚ ተክሎች	*	*	*	*	*	Other Permanent
የቋሚ ተክሎች ድምር	58.76	25.57	14.53	9.85	8.81	TOTAL PERMANENT
የጠቅላላ ሰብል ድምር	2358.82	1184.18	252.99	848.92	72.72	ALL CROPS
	TOTAL	DAP	UREA	DAP + UREA	NAT + COMM	CROP NAME

* These estimates could not be reported in this table because of high coefficient of variation (i.e less reli (i.e less reliable).However they are consolidated in the total estimates.

**የዘላን አካባቢዎችን አይጨምርም
**EXCLUDING NOMADIC AREAS

- መረጃ አልተገኘም
- Data not available.

ክፍል ሠ - ማዕድን

SECTION E - MINING

ክፍል ሠ - ማዕድን

የማዕድን ሥራ የሚመለከተው መረጃ የተገኘው ከማዕድንና ኢነርጂ ሚኒስቴር እና የኢትዮጵያ ማዕድን ልማት ኢንተርፕራይዝ ነው። የዘመኑ አቆጣጠር በኢትዮጵያ የበጀት ዓመት መሠረት ነው።

ሠንጠረዥ ሠ.1 እና ሠ.2:- በእነዚህ ሠንጠረዦች የተመለከተው ከ1981-1990 ያለውን የማዕድን ምርት መጠንና ዋጋ ነው። ስለዋጋውም የቀረበው ሂሳብ የውጤትን ጠቅላላ ዋጋ ያመለክታል።

ሠንጠረዥ ሠ.3 እና ሠ.4:- እነዚህ ሠንጠረዦች የሚያመለክቱት ከ1986-1990 ለማዕድን ፍለጋና ማስፋፊያ የመዋዕለ ንዋይ ወጭ፣ የወጭው ምንጭና የአወጣጡ ሁኔታ ነው።

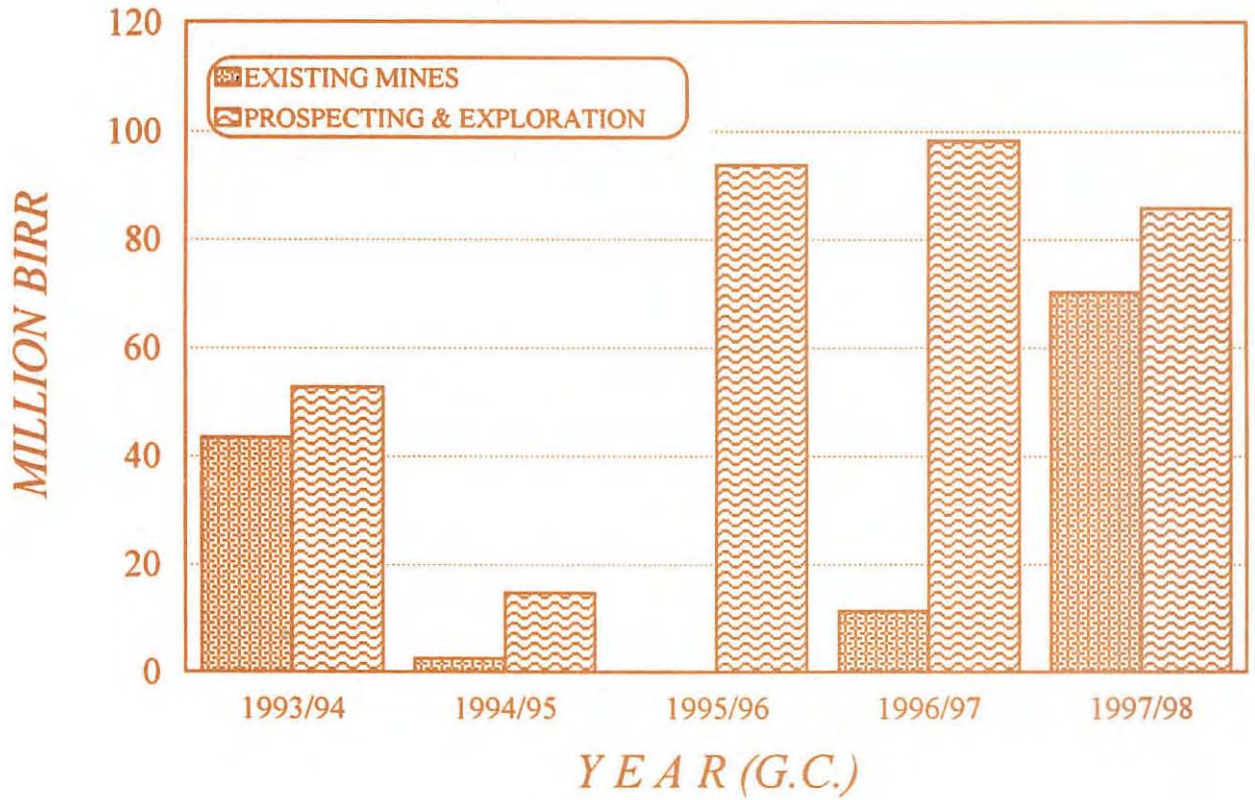
SECTION E. MINING

The statistics relating to mining was obtained from the Ministry of Mines and Energy and Ethiopia Mines Development Enterprise. The year refers to the Ethiopian fiscal year. (i.e., from July 8 to July 7).

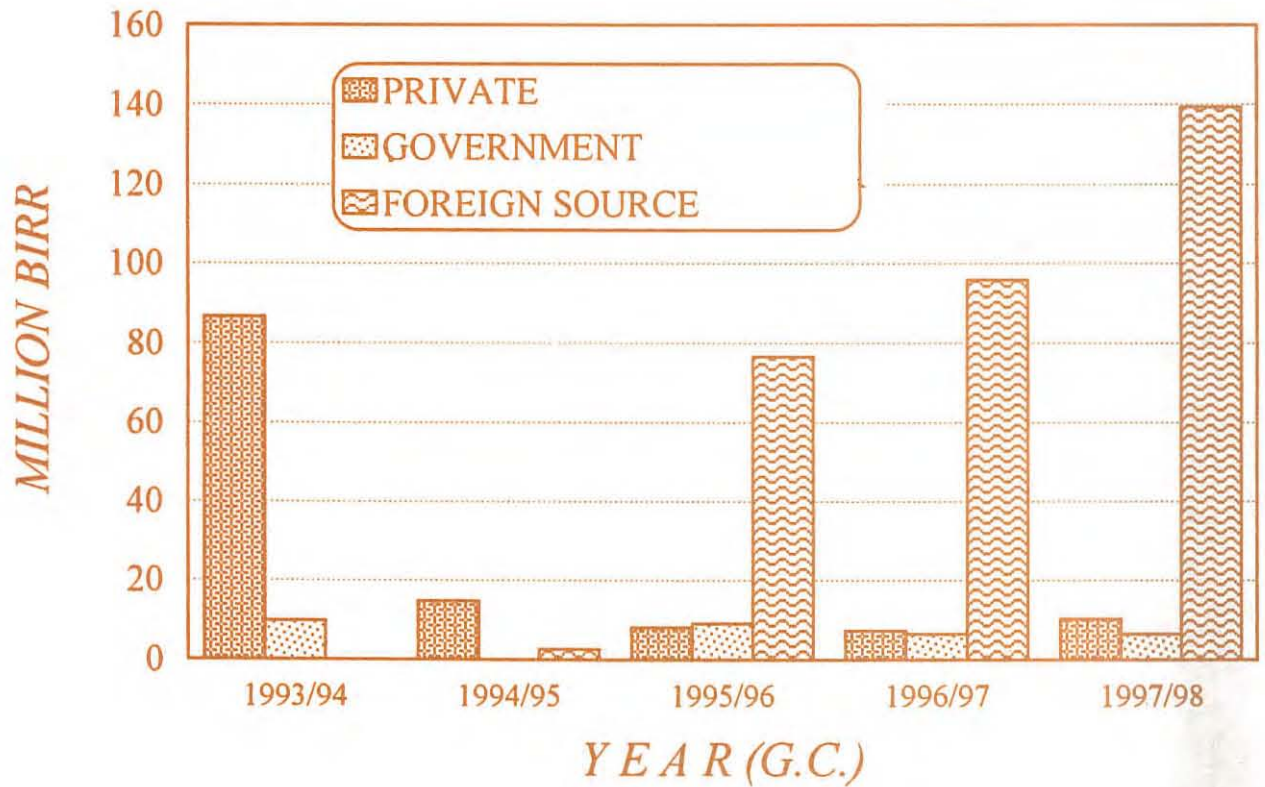
Table E.1 and E.2:- gives the volume and value of mineral production for the year 1988/89 - 1997/98. The value figures are gross values of production.

Table E.3 and E.4:- show the volume and sources of investment fund in mining for the year 1993/94 - 1997/98.

E.1 (a) ALLOCATION OF INVESTMENT IN MINING



E.1 (b) SOURCE OF INVESTMENT IN MINING



የማዕድናት ምርት መጠን: 1981- 1990
QUANTITY OF MINERAL PRODUCTION, 1988/89 - 1997/98

ሠንጠረዥ ሠ.1

TABLE E.1

ዓመት ምስረት	ወርቅ /በኪሎ/	ታንታለም /በቶን/	
1981	745.50	-	1988/89
1982	848.10	-	1989/90
1983	3,038.00	-	1990/91
1984	2,651.90	14.00	1991/92
1985	3,403.60	18.00	1992/93
1986	2,349.28	26.28	1993/94
1987	N.A.	35.00	1994/95
1988	N.A.	54.00	1995/96
1989	N.A.	60.50	1996/97
1990	N.A.	62.92	1997/98
	GOLD (KG)	TANTALUM (TON)	YEAR

ምንጭ :

Source:

- 1) ከማዕድንና ኢነርጂ ሚኒስቴር
Ministry of Mines and Energy
- 2) የኢትዮጵያ ማዕድናት ልማት ኢንተርፕራይዝ
Ethiopia Mines development enterprise

የማዕድናት ምርት ጠቅላላ ዋጋ: 1981 - 1990
VALUE OF MINERAL PRODUCTION, 1988/89 - 1997/98

ሠንጠረዥ ሠ.2

TABLE E.2

(IN '000 BIRR)

ዓመት ምስረት	ወርቅ	ታንታለም	
1981	20,411	-	1988/89
1982	21,476	-	1989/90
1983	79,647	-	1990/91
1984	62,320	765	1991/92
1985	96,831	984	1992/93
1986	186,528	7,868	1993/94
1987	N.A.	7,040	1994/95
1988	N.A.	22,128	1995/96
1989	N.A.	17,814	1996/97
1990	N.A.	23,172	1997/98
	GOLD	TANTALUM	YEAR

ምንጭ :

Source:

- 1) ከማዕድንና ኢነርጂ ሚኒስቴር
Ministry of Mines and Energy
- 2) የኢትዮጵያ ማዕድናት ልማት ኢንተርፕራይዝ
Ethiopia Mines development enterprise

ለማዕድን ፍለጋና ማስፋፊያ የተደረገ መዋዕል ንዋይ፡ 1986-1990
 INVESTMENT IN MINING 1993/94 - 1997/98

ሠንጠረዥ ሠ.3 TABLE E.3 /በሺህ ብር/ (IN '000 BIRR)

ዓመተ ምሕረት	በሥራ ላይ ላሉ ማዕድናት የተደረገ መዋዕል ንዋይ	ለማዕድን ፍለጋና ምርመራ የተደረገ መዋዕል ንዋይ	ድምር	
1986	43400	52732	96132	1993/94
1987*	2547	14636	17183	1994/95*
1988*	-	93569	93569	1995/96*
1989*	11313	98131	109444	1996/97*
1990*	70186	85698	155884	1997/98*
	INVESTMENT IN EXISTING MINES	PROSPECTING & EXPLORATION INVESTMENT	TOTAL	YEAR

የመዋዕል ንዋይ ምንጭ፡ 1986-1990
 SOURCE OF INVESTMENT FUND, 1993/94 - 1997/98

ሠንጠረዥ ሠ.4 TABLE E.4 /በሺህ ብር/ (IN '000 BIRR)

	1986	1987*	1988*	1989*	1990*	
ከመንግሥት በጀት የተገኘ	86487	14636	8109	7184	10208	GOVERNMENT BUDGET
ከውጭ የተገኘ ዕርዳታ	9645	-	8999	6480	6433	FOREIGN ASSISTANCE
ከግል ሀብት ወጪ የሆነ	-	2547	76461	95780	139243	PRIVATE CAPITAL
ጠቅላላ ድምር	96132	17183	93569	109444	155884	GRAND TOTAL
	1993/94	1994/95*	1995/96*	1996/97*	1997/98*	

ምንጭ ፡

Source:

- 1) ከማዕድንና ኢነርጂ ሚኒስቴር
 Ministry of Mines and Energy
- 2) የኢትዮጵያ ማዕድናት ልማት ኢንተርፕራይዝ
 Ethiopia Mines development enterprise

የሚታረም

* Data to be revised

**ክፍል ረ - ስለ ማምረቻና ኤሌክትሪክ
ኢንዱስትሪ**

**SECTION F - MANUFACTURING
& ELECTRICITY INDUSTRY**

ክፍል ረ. ስለ ማምረቻና ኤሌክትሪክ ኢንዱስትሪ

የማምረቻ ኢንዱስትሪ፡

ይህ የማምረቻ ኢንዱስትሪ ስታቲስቲክስ ሊዘጋጅ የቻለው የማዕከላዊ ስታቲስቲክስ ባለሥልጣን ከሚያከናውነው ዓመታዊ የኢንዱስትሪ ጥናት ነው።

መረጃዎቹ ሁሉ የቀረቡት በኢትዮጵያ የበጀት ዓመት አቆጣጠር መሠረት ነው። በኢትዮጵያ ወይም በአውሮፓውያን አቆጣጠር መሠረት መረጃቸውን የሰጡ አንዳንድ የማምረቻ ኢንዱስትሪዎች ቢኖሩም ወራቱን ለማስተካከል የተደረገ ሙከራ የለም።

ስለ ማምረቻ ኢንዱስትሪ የቀረቡት ሠንጠረዦች የ1986፣ የ1987፣ የ1988 እና የ1989 ዓመታዊ የሥራ ክንውንን ይገልጻሉ።

የማምረቻ ኢንዱስትሪዎች ጥናት የሚመለከተው በሞተር ኃይል የሚንቀሳቀስ መሣሪያ የሚጠቀሙትን እና አሥርና በላይ ሠራተኞች ያሉዎቸውን ፋብሪካዎች ነው።

የቃላት ትርጉም፡

ፋብሪካ፡ ማለት የታወቀ አድራሻ ኖሮት በአንድ ባለቤት ወይም አስተዳደር ሥር የሚመራ /እንደ ዳቦ ቤት፣ የእንጨት መሠንጠቂያ፣ ወዘተ.../ ድርጅት ነው።

የተቀጠሩ ሠራተኞች ብዛት፡ በደመወዝ መክፈያ ሊስት ላይ የተመዘገቡ በጊዜያዊነትም ሆነ በቋሚነት የሚያገለግሉትን የድርጅቱን ሠራተኞች በሙሉ ያጠቃልላል።

የሠራተኞች ጠቅላላ ብዛት፡ ተቀጥረው ከሚያገለግሉ ሠራተኞች በተጨማሪ በድርጅቱ ሥራ ላይ ተካፋይ የሆኑትን የድርጅቱን ባለቤቶችና ሽርኮች እንዲሁም ያለ ደመወዝ የሚያገለግሉትን የቤተሰብ አባሎች ያጠቃልላል።

ደመወዝና ምንዳ፡ የሚያጠቃልለው ጥናቱ በሚመለከተው ዓመት ውስጥ በጥሬ ገንዘብና በዓይነት ለሠራተኞች የተደረገውን ክፍያ ነው።

ጠቅላላ የሥራ ውጤት ዋጋ፡ የሚያመለክተው በዓመቱ ውስጥ በፋብሪካዎች ተዘጋጅተው ለገበያ የወጡትን የተሸጡ ሽቀጦች ጠቅላላ ዋጋ፣ ተሠርተው ያለቁና በመሠራት ላይ ያሉ ዕቃዎች ዋጋ በዓመቱ መጀመሪያና በዓመቱ መጨረሻ ያላቸው ልዩነት፣ ፋብሪካው ለሌሎች ከሰጠው አገልግሎቶችና የጥገና ሥራዎች የተገኘ ገቢ፣ በተገዙበት ሁኔታ ተመልሰው ከተሸጡት ዕቃዎች ገቢ እንዲሁም ለፋብሪካው አገልግሎት በፋብሪካው ሠራተኞች የተመረቱ ቋሚ ንብረቶች ጠቅላላ ዋጋ ነው። ጠቅላላ የሥራ ውጤት ዋጋ የተሰላው በአምራች ዋጋ መሠረት ሲሆን የግብር ክፍያዎች ሲጨምር ድጎማን አይጨምርም።

የኢንዱስትሪ ወጪ፡ የፋብሪካውን ውጤት ለማዘጋጀት ለጥሬ ዕቃዎች፣ ለነዳጅ፣ ለኤሌክትሪክ፣ ለማደሻና ለመጠገኛ በተገዙበት ሁኔታ ተመልሰው ለሚሸጡ ዕቃዎች የተደረገ ወጪና ሌሎች ድርጅቶች ለተጡት አገልግሎት የተደረገውን ወጪ ያጠቃልላል።

የኢንዱስትሪ ነክ ያልሆኑ ወጪዎች፣ ለፖስታ፣ ለቴሌፎን፣ ለኢንሹራንስ፣ ለኪራይና ለመሳሰሉት የተደረገ ወጪን ያጠቃልላል።

ተጨማሪ ዋጋ፣ የተገኘው ከጠቅላላ የሥራ ውጤት ዋጋ ላይ የኢንዱስትሪ ወጪዎች፣ የኢንዱስትሪ ነክ ያልሆኑ ወጪዎችንና ልዩ ልዩ የግብር ክፍያዎችን በመቀነስ ነው።

መዋዕለ ንዋይ /ኢንቨስትመንት/፣ የሚባለው በጥናቱ ዓመት የኢንዱስትሪውን ሥራ ለማስፋፋት አዲስም ሆነ ያገለገሉ ዕቃዎች /ቋሚ ንብረቶች/ በተገዙበት ዋጋ ታስቦ የቀረበ ሂሳብ ነው። ከተገዙበት ዋጋ ሌላ የጉምሩክ ቀረጥ፣ ሌሎች ታክሶች፣ የባለቤትነት መብት ማዛወሪያ፣ የማንጓጓዣና የማቋቋሚያ ወጪዎች ሁሉ ይገኝበታል። በተጨማሪም የኢንዱስትሪው ሠራተኞች ቤቶችን እና ልዩ ልዩ ሕንፃዎችን ለመሥራት፣ የፋብሪካ መኪናዎችን ለማዘጋጀትና ለመገጣጠም፣ ከፍተኛ ለውጦችን ለማድረግ፣ አሻሽሎ ለመሥራትና ለማደስ የተደረጉ የሠራተኛ ወጪና የመሳሪያዎች ጠቅላላ ዋጋ በዚህ ውስጥ ይካተታል።

የማይንቀሳቀስ ንብረት ዋጋ፣ የማይንቀሳቀስ ንብረት ዋጋ ሲባል ይህ ድርጅት ከሌላ ድርጅት ያገኘውም ሆነ እራሱ ባለንብረቱ የሠራው አንድ ዓመትና በላይ ሊያገለግል የሚችል ሥራውን የሚያንቀሳቅስበት በስሙ የተመዘገበ የጠቅላላ ሀብት ግምት ነው። ይኸውም በተጠቀሰው የጥናቱ ዓመት መጨረሻ ላይ የሚኖረው ግምት ሲሆን የሚሰላውም በዓመቱ መጀመሪያ ላይ ያለው ዋጋ ላይ በዓመቱ ውስጥ የነበረው የመዋዕለ ንዋይ ወጪን በመደመርና ከዚህም ላይ በዓመቱ ውስጥ የተሸጡና ከጥቅም ውጭ የሆኑ ዕቃዎች ዋጋና የዓመቱን የአገልግሎት ዋጋ በመቀነስ ነው።

የመንግሥት ይዞታ፣ በዚህ ርዕስ ሥር የሚጠቃለሉት በሙሉና በከፊል በመንግሥት ይዞታ ሥር የሚገኙት ፋብሪካዎች ናቸው።

የኤሌክትሪክ ኢንዱስትሪ፣ የኤሌክትሪክ ኢንዱስትሪ መረጃ የተገኘው የማዕከላዊ ስታቲስቲክስ ባለሥልጣን በየዓመቱ ከሚያካሂደው ጥናት ሲሆን የመረጃ ምንጩም የኢትዮጵያ ኤሌክትሪክ ኃይል ኮርፖሬሽን ነው። መረጃዎቹም የሚመለከቱት በተጠቀሰው ድርጅት አማካይነት የሚከናወነውን የኤሌክትሪክ ኃይል ስርጭት ብቻ ነው።

የማመንጫ ችሎታ፣ የተተከሉ ጀነራተሮችና የዲዜል ሞተሮች የኤሌክትሪክ የማመንጫት ችሎታ ነው።

ታሪፍ፣ የተለያዩ ደንቦች በኤሌክትሪክ ኃይል ፍጆታቸው ዓይነት እንዲከፍሉ የተወሰነ ዋጋ ነው።

ተራ ታሪፍ፣ ለመኖሪያ ቤቶች፣ ለድርጅቱ ሠራተኞችና ለመንገድ መብራት የተወሰኑ ታሪፎችን ያጠቃልላል።

የኢንዱስትሪ ታሪፍ፣ የአነስተኛና የትላልቅ ኢንዱስትሪዎች፣ የቦይለሮች፣ የግብርናና የንግድ ታሪፎችን ያጠቃልላል።

SECTION F. MANUFACTURING AND ELECTRICITY INDUSTRY

Manufacturing:

The statistics on Manufacturing Industry are obtained through the Annual Survey of Manufacturing Industries conducted by the Central Statistical Authority.

All data in this section are shown according to Ethiopian Fiscal year. No attempt was made to adjust figures of establishments which submitted information on the basis of Ethiopian or Gregorian Calendar Year.

The tables deal with the results of the Annual Survey for the years 1986, 1987, 1988 and 1989 E.F.Y. (1993/94, 1994/95, 1995/96 and 1996/97).

The survey covers those establishments which have 10 persons engaged and above and use power driven machines.

Main Definitions used:-

An Establishment:- is defined as the whole of the premises under the same ownership or management at a particular address (e.g., bakery, a sawmill, etc..).

Number of Employees:- includes all persons on the payroll whether seasonal or temporary. The number of seasonal and temporary workers has been adjusted to give equivalent of full-time workers.

Number of Persons Engaged:- includes paid employees and working proprietors, active partners and unpaid family workers.

Wages and Salaries:- includes all payments in cash or in kind made to employees during the reference year in connection with work done for the establishments.

Gross Value of Production:- includes the sales value of all products of the establishment the net change between the beginning and end of the reference period in the value of finished goods and the value of work in-progress, the value of industrial services rendered to others, the value of goods bought and resold without any transformation or processing and the value of fixed assets produced during the reference period by the unit for its own use. The valuation of gross value of production is in terms of producers' values where indirect taxes are included in the value of sales of the establishment and the value of subsidies received is excluded.

Industrial Costs:- include the cost of raw materials, auxiliary materials, fuels, and other supplies consumed, cost of industrial services rendered by others, cost of goods bought and resold without any transformation or processing cost of electricity consumed.

Non-industrial Cost:- includes payments like professional fees, postage, telephone, insurance, advertising, hired transport, rental payments, etc.. (depreciation is excluded).

Value Added (National Account Concept at Factor Cost):- is obtained by deducting from gross value of production industrial and non-industrial costs and indirect taxes net of subsidies.

Investment (New Capital Expenditure) During the Year:- is the value of all fixed assets as well as second-hand assets bought during the reference year. The value of such fixed assets should include the purchase price (less discounts received) including taxes, custom duties, transportation, assembly and other installation costs. It includes the cost of installation, alterations and renovations made by the employees of the establishments on machineries, buildings and the like.

Fixed Capital Assets:- are those with a productive life of one year or more which are intended for the use of the establishment including fixed assets made by the establishment's own labour force for its own use. They are valued at book-value end of the reference year, that is net book-value at the beginning plus new capital expenditure minus those sold and disposed and depreciation during the reference year.

Public Sector:- included are all establishments owned by the state (i.e., fully and partially owned by the Government).

Electricity:- The statistics relating to electricity industry were obtained from the Ethiopian Electric Power Corporation through the annual survey conducted by the Central Statistical Authority. The data included here refer to public utilities only.

Capacity:- capacity of the installed generators and diesel engines to produce electric energy.

Tariff:- fixed rate of payment where consumers are classified according to their consumption behavior.

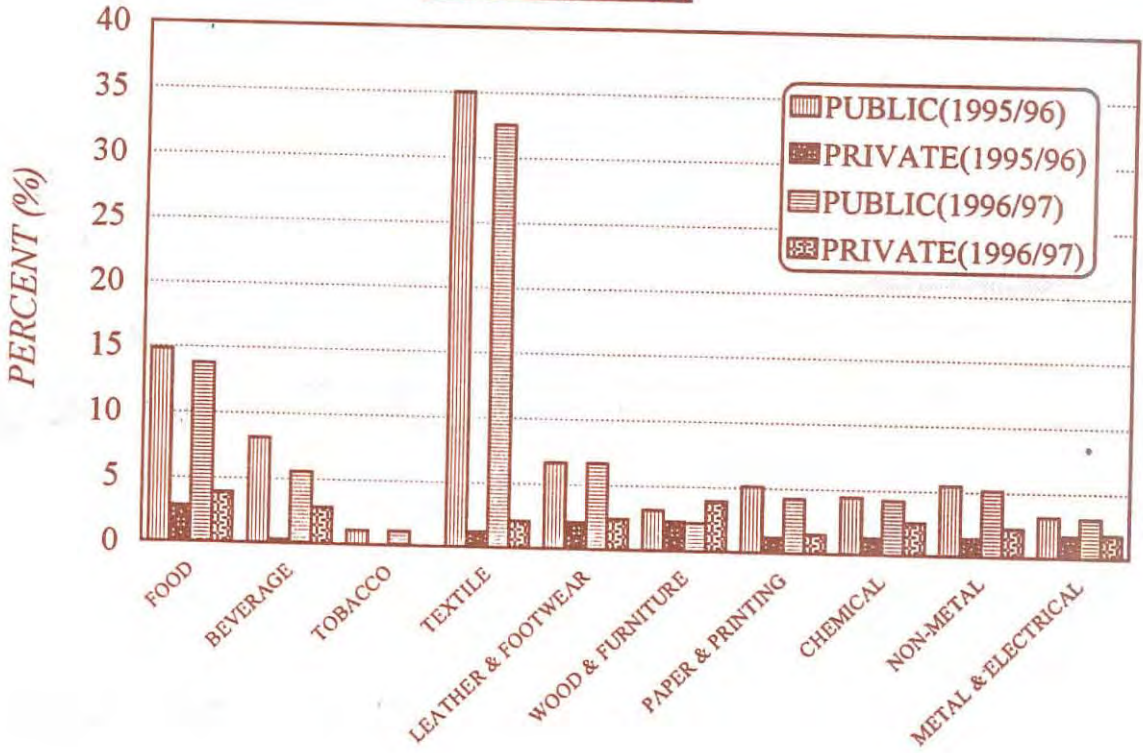
General Tariff:- this includes domestic, staff rate and street lighting tariffs.

Industrial Tariff:- includes small and large industrial, boiler, special rate, agricultural and commercial tariffs.

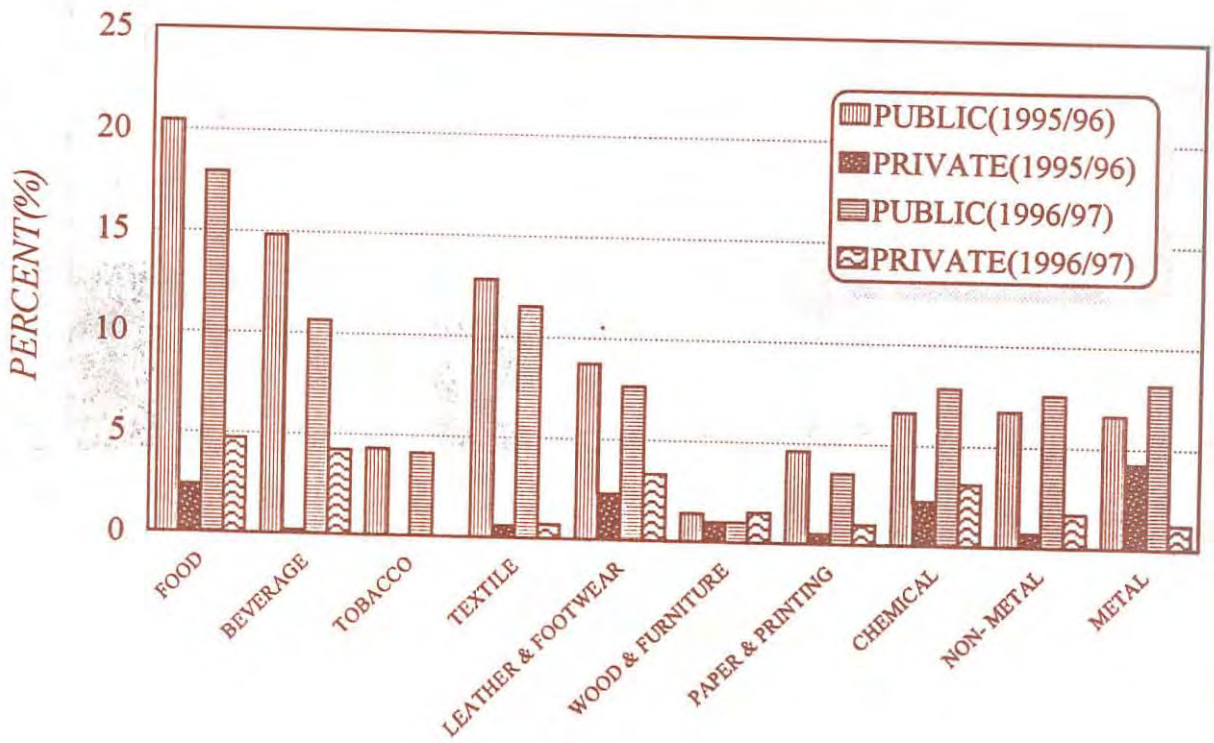
Note

K.V.	-	Kilo Volt
K.W.	-	Kilo Watt
KWH	-	Kilo Watt Hours

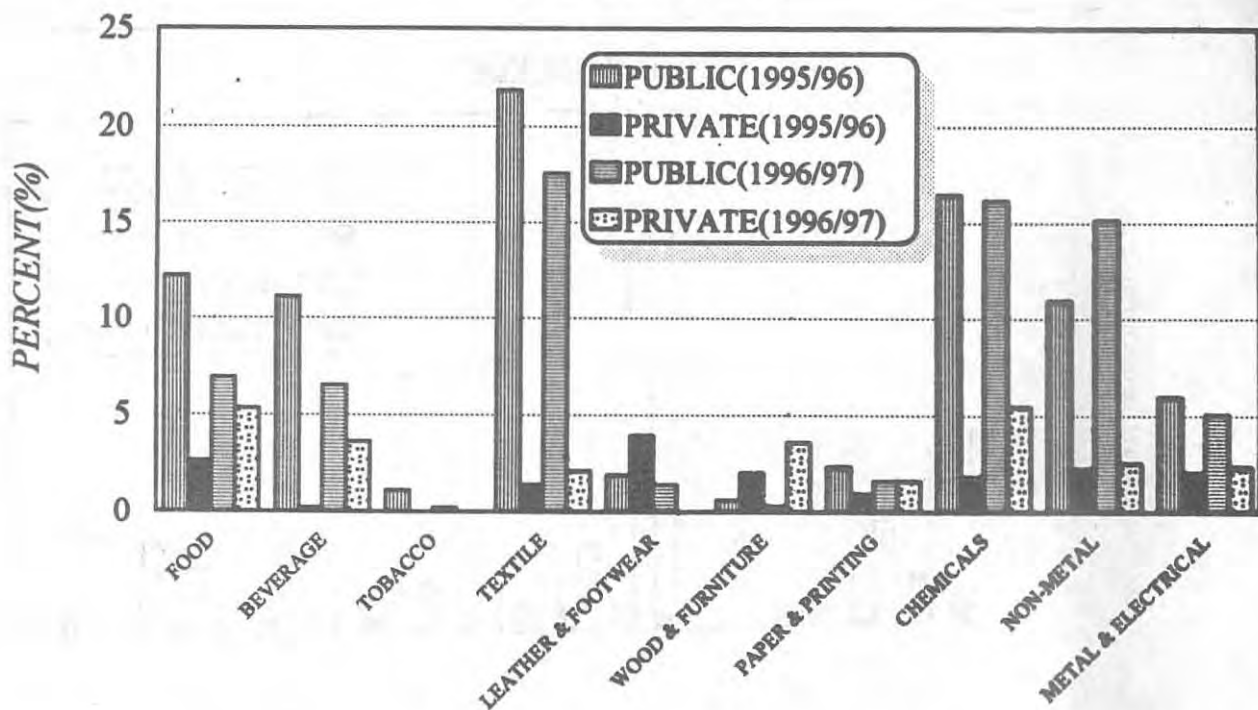
F1 (a) EMPLOYMENT



F1 (b) GROSS VALUE OF PRODUCTION

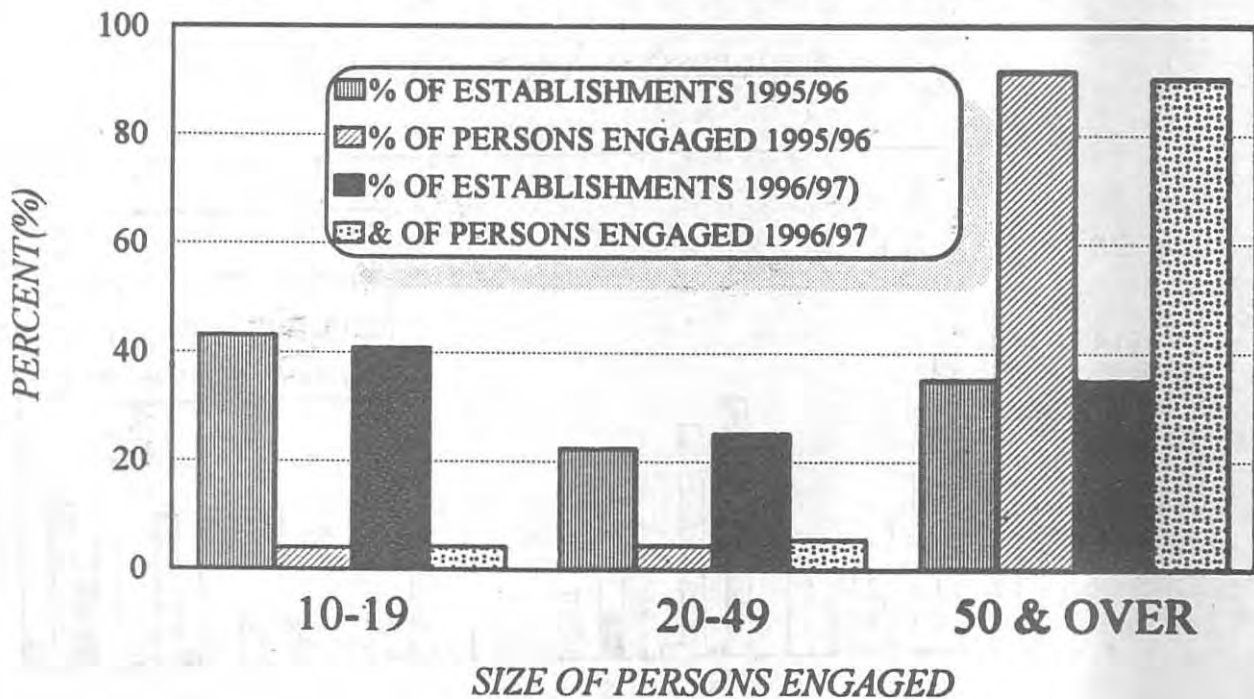


F1(c) FIXED ASSETS

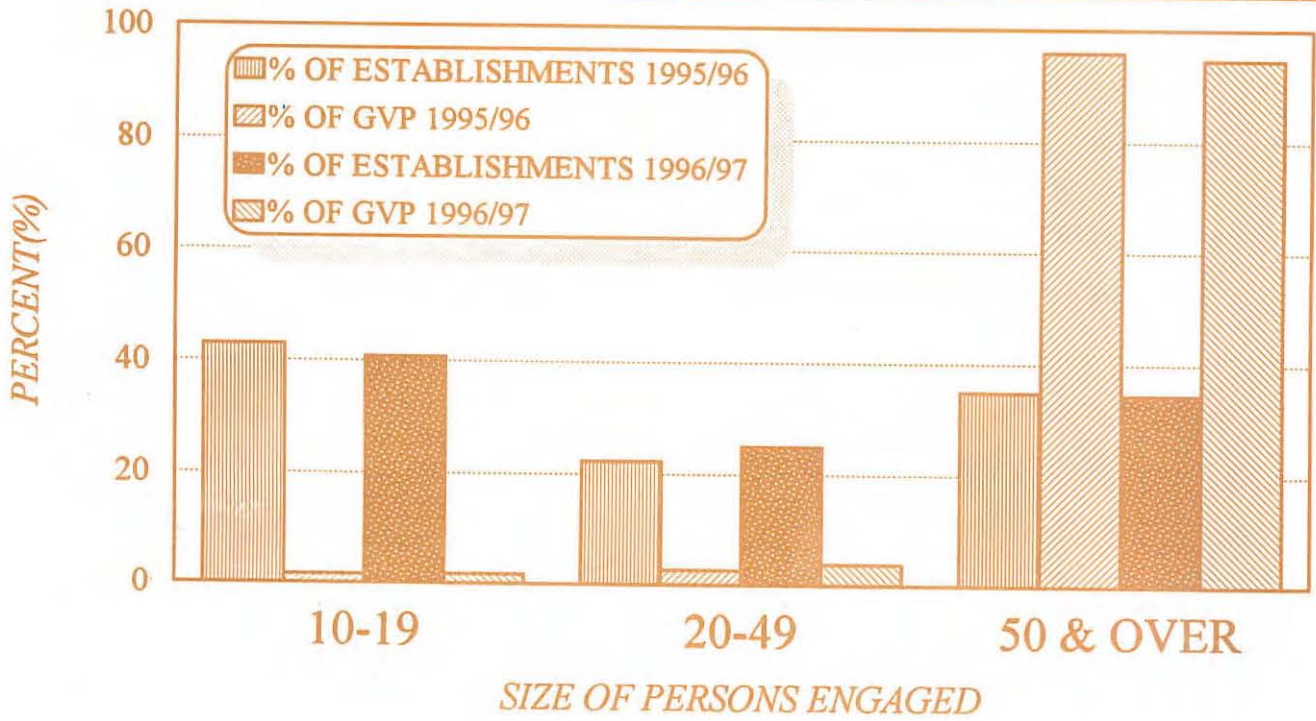


F2 - CLASSIFICATION OF MANUFACTURING ESTABLISHMENTS

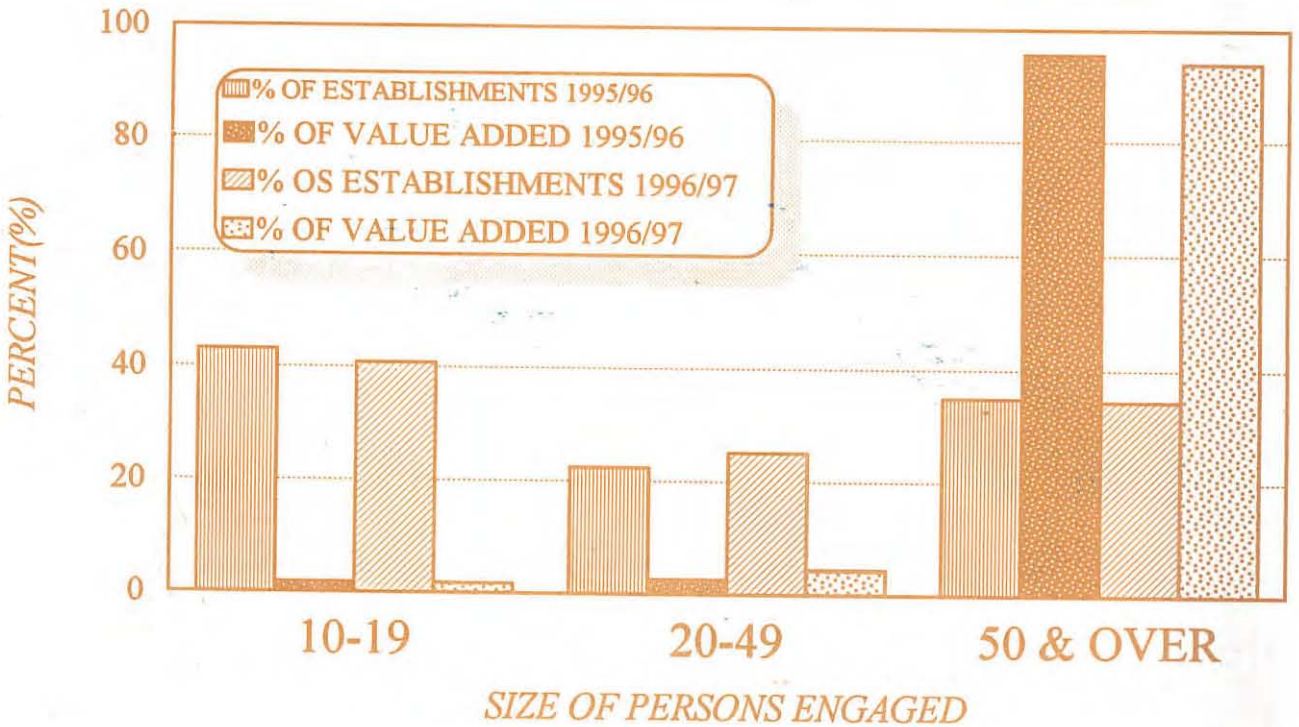
F2(a) PERCENTAGE OF PERSONS ENGAGED BY SIZE OF PERSONS ENGAGED



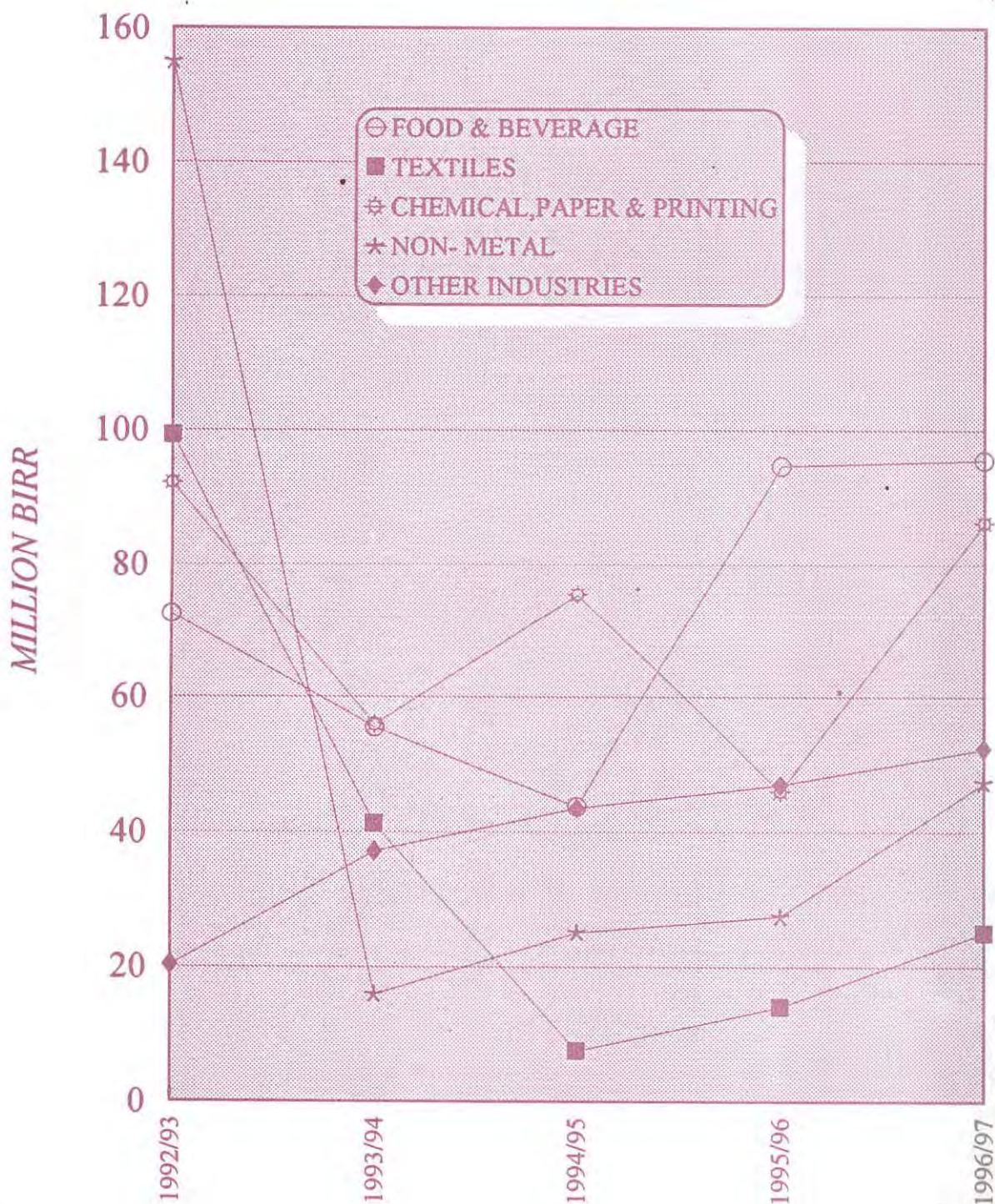
F2(b) PERCENTAGE OF GROSS VALUE OF PRODUCTION BY SIZE OF PERSONS ENGAGED



F2(c) PERCENTAGE OF VALUE ADDED BY SIZE OF PERSONS ENGAGED

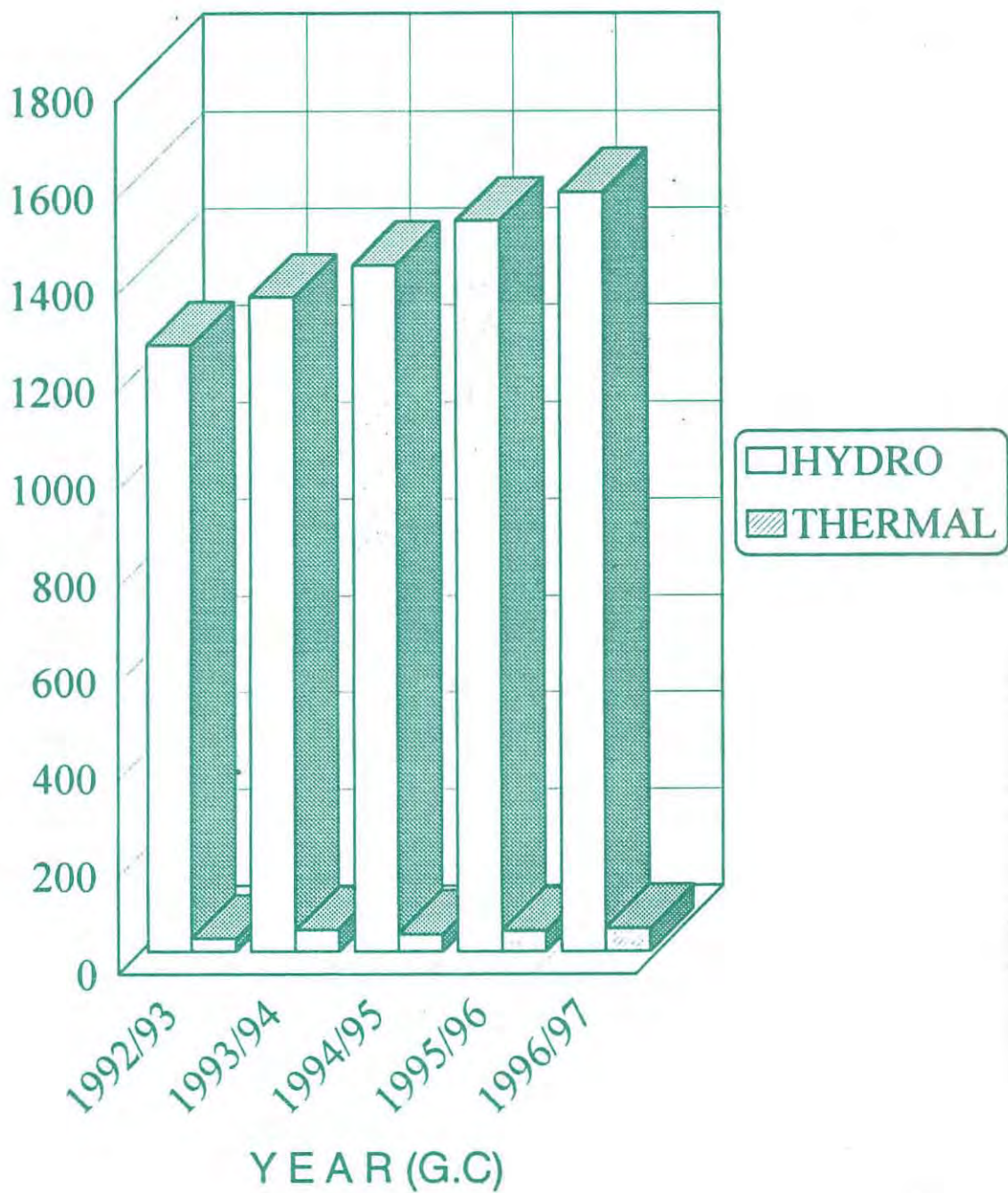


F3 - INVESTMENT IN MANUFACTURING INDUSTRIES



F4 - PRODUCTION OF ELECTRICITY

MILLION K.W.H



በ1986 የፋብሪካዎችና የተቀጠሩ ሠራተኞች ብዛት በደዖታ
 NUMBER OF ESTABLISHMENTS AND NUMBER OF EMPLOYEES BY OWNERSHIP, 1993/94

ወንጠረዥ ራ.1.0

TABLE F.1.a

የኢንዱስትሪ አይነት	የፋብሪካዎች ብዛት			የተቀጠሩ ሠራተኞች ብዛት			
	የመንግሥት	የግል	ድምር	የመንግሥት	የግል	ድምር	
የምግብ ፋብሪካዎች	48	97	145	14,768	1,749	16,517	Food Manufacturing
የሥጋ፣ ፍራፍሬንና አትክልት ውጤቶችን ማምረት፣ ማዘጋጀትና መጠበቅ	7	-	7	3,695*	-	3,695*	Production, processing & preserving of meat, fruit and vegetables
ክሊንሰሳትና ክሊህል የሚገኙ ትኩረት ወተትና የወተት ተዋህዶ	10	11	21	1,540	181	1,721	Manufacture of vegetables & animal oils & fats
የአህል ወፍጮዎች	1	-	1	97	-	97	Manufacture of dairy products
የአንሰሳት መኖ ማዘጋጀት	18	-	18	3,670	-	3,670	Manufacture of Grain mill products
የአንሰሳት መኖ ማዘጋጀት	2	-	2	203	-	203	Manufacture of prepared animal feeds
የዳቦ መገገፊያዎች	1	79	80	291	1,319	1,610	Manufacture of bakery products
የሶኦር ፋብሪካዎችና ከሶኦር የማዘጋጀት ምግቦች	3	6	9	3,835	135	3,970	Manufacture of sugar and sugar confectionery
ማዘጋጀትና ፓስታን ማምረት	3	-	3	462	-	462	Manufacture of macaroni and spaghetti
ሌሎች ምግቦች	3	1	4	975	114	1,089	Manufacture of food products n.e.c.
የመጠጥ ፋብሪካዎች	19	4	23	7,260	121	7,381	Manufacture of Beverage
አልኮሎች ማባራትና መቀመጫ	3	4	7	673	121	794	Distilling, rectifying and blending of spirits
የወይን ጠጅ መጥመት	3	-	3	727	-	727	Manufacture of Wines
አረቂዎች መጥመትና ድፍድፍ ማዘጋጀት /ቤራ/	5	-	5	2,718	-	2,718	Manufacture of malt liquors and malt
ለሰላሳ መጠጦችና ጠባሎች	8	-	8	3,142*	-	3,142*	Manufacture of soft drinks & production of mineral water
ከትምባህ የሚሠሩ ውጤቶች	1	-	1	993	-	993	Manufacture of Tobacco Products
የወርቃ ጨርት ፋብሪካዎች	20	9	29	30,041	365	30,406	Manufacture of Textiles
መፍተል፣ ለብስ መሥራትና ማውጣት	18	3	21	26,737	187	26,924	Spinning, weaving & finishing of textiles
ገመዶችንና ሲባሎችን መሥራት	2	-	2	3,304	-	3,304	Manufacture of cordage, rope, twine & netting
ኹራብ መሥራት	-	6	6	-	178	178	Knitting mills
የተሰቱ ልብሶች ከግለሰብ ልብስ በስተቀር ቆይታዎችን መፍትና ግልፋት፣ ሻንጣዎችንና የእጅ ቦርሳዎችን መሥራት	5	12	17	3,603	440	4,043	Manufacture of Wearing Apparel, Except Fur Apparel
ቆይታዎችን መፍትና ግልፋት፣ ሻንጣዎችንና የእጅ ቦርሳዎችን መሥራት	6	1	7	3,166	183	3,349	Tanning & Dressing of Leather, Manufacture of Luggage and Handbags
ጓግዎችን ማምረት	3	42	45	2,687	1,153	3,840	Manufacture of Footwear
አንጣቶች፣ የአንጣትና የቡቫ ልቃዎች ከቤት ቁሳቁሶች በስተቀር	15	9	24	2,534	183	2,717	Manufacture of Wood and Products of Wood & Cork, except Furniture
የአንጣት የቤት ቁሳቁሶችና የቤት መሥሪያዎች	6	48	54	944	1,162	2,106	Manufacture of Furniture
የወረቀትና ከወረቀት የሚሠሩ ሰቃዎች	2	1	3	1,349	8	1,357	Manufacture of Paper and Paper Products
ማተሚያ ቤቶችና ተመሳሳይ ፋብሪካዎች	7	18	25	2,814	429	3,243	Printing & Services related to Printing
በኢንዱስትሪ የሚሠሩ ኬሚካሎች ከግዳባሪያዎች በስተቀር	1	1	2	177	13	190	Manufacture of Basic Industrial Chemicals except Fertilizers and Nitrogen Compounds
	Public	Private	Total	Public	Private	Total	
	Number of Establishments			Number of Employees			INDUSTRIAL GROUP

* የታሪሙ
 * Revised

በ1986 የፋብሪካዎችና የተቀጠሩ ሠራተኞች ብዛት በደብዳቤ
 NUMBER OF ESTABLISHMENTS AND NUMBER OF EMPLOYEES BY OWNERSHIP, 1993/94

TABLE F.1.a (contd.)

ወንጠራ/ገረ.1.0 /የቀጠለ/

የኢንዱስትሪ አይነት	የፋብሪካዎች ብዛት			የተቀጠሩ ሠራተኞች ብዛት			
	የመገገሥት	የግል	ድምር	የመገገሥት	የግል	ድምር	
የሌሎች ኬሚካሎች ውጤት	6	16	22	1,511	389	1,900	Manufacture of other Chemical Products
ቀለሞችና ጉምላኮች	2	-	2	272	-	272	Manufacture of paints, varnishes and lacquers
መድኃኒቶች፣ መድኃኒት ነክ ኬሚካሎችና የዕለታዊ ውጤቶች	1	-	1	501	-	501	Manufacture of pharmaceuticals, medicinal chemicals and botanical products
ሣሙናዎች፣ ሌሎች ማሽኖዎችና የውበት መስጫዎች	3	13	16	738	307	1,045	Manufacture of soap, cosmetics, perfumes and other cleaning preparations
ሌሎች ኬሚካሎች	-	3	3	-	82	82	Manufacture of chemical products n.e.c.
የላቲክ ስቃዎች	1	4	5	780	95	875	Manufacture of Rubber Products
የፕላስቲክ ስቃዎች	3	8	11	912	216	1,128	Manufacture of Plastic Products
መስተዋትና የመስተዋት ስቃዎች	1	-	1	434	-	434	Manufacture of Glass and Glass Products
ብረት ብረት ያልሆኑ የማዕድን ውጤቶች	14	27	41	3,635	537	4,172	Manufacture of other Non-Metallic Mineral Products
የሕንጻ ሥራ የሚሆኑ ጠብቶች	3	2	5	669	112	781	Manufacture of structural clay products
ሲሚንቶች፣ ፍራና ሌሎች መለሰኛዎች	4	-	4	1,648	-	1,648	Manufacture of cement, lime and plaster
ብሎኬቶች፣ የሲሚንቶች ውጤቶችና መለሰኛዎች	6	24	30	993	406	1,399	Manufacture of articles of concrete, cement & plaster
ሌሎች ብረት ብረት ያልሆኑ የማዕድን ውጤቶች	1	1	2	325	19	344	Manufacture of non-metallic mineral products n.e.c.
ብረት ብረት	3	-	3	1,120	-	1,120	Manufacture of Basic Iron and Steel
በመኪናዎችና ፋብሪካ መሣሪያዎች ሌላ ከብረት የተሠሩ ስቃዎች	5	30	35	1,235	563	1,798	Manufacture of Fabricated Metal Products Except Machinery and Equipment
የሕንጻ መሣሪያ ብረት ብረቶች	-	23	23	-	452	452	Manufacture of structural metal products, tanks, reservoirs and containers of metal
ከብረት የተሠሩ የቁሳቁስ ስቃዎች	3	5	8	461	73	534	Manufacture of cutlery, hand tools & general hardware
መኪናዎችና የፋብሪካ መሣሪያዎች ያልሆኑ ሌሎች የብረት ብረት ስቃዎች	2	2	4	774	38	812	Manufacture of fabricated metal products except machinery and equipment n.e.c.
ፓምፕዎች፣ ማመቂያ መሣሪያዎች፣ የባንቢ መገገያዎችና መቆጣጠሪያ መሣሪያዎችን ማምረት	1	-	1	178	-	178	Manufacture of Pumps, Compressors, Taps & Valves
የኤሌክትሪክ ስቃዎችና መለዋወጫዎች	1	1	2	99	10	109	Manufacture of Accumulators, Primary Cells and Primary Batteries
የተሽከርካሪ መኪናዎች መገጣጠሚያ	1	2	3	104	282	386	Assembly of Motor Vehicles
ድምር	169	330	499	80,344	7,898	88,242	TOTAL
	Public	Private	Total	Public	Private	Total	
	Number of Establishments			Number of Employees			INDUSTRIAL GROUP

በ1987 የፋብሪካዎችና የተቀጠሩ ሠራተኞች ብዛት በይዞታ
NUMBER OF ESTABLISHMENTS AND NUMBER OF EMPLOYEES BY OWNERSHIP, 1994/95

ሠንጠረዥ ራ.1.ለ

TABLE F.1.b

የኢንዱስትሪ አይነት	የፋብሪካዎች ብዛት			የተቀጠሩ ሠራተኞች ብዛት			
	የመንግሥት	የግል	ድምር	የመንግሥት	የግል	ድምር	
የምግብ ፋብሪካዎች	47	83	130	13,709	1,793	15,502	Food Manufacturing
የሥጋ፣ ፍራፍሬና እትክልት ውጤቶችን ማምረት ማዘጋጀትና መጠበቅ	7	-	7	3,040	-	3,040	Production, processing & preserving of meat, fruit and vegetables
ከእንሰሳትና ከእህል የሚገኙ ቅባቶች ወተትና የወተት ተዋጽኦ	10	12	22	1,650	213	1,863	Manufacture of vegetables & animal oils & fats
የእህል ወፍጮዎች	1	-	1	43	-	43	Manufacture of dairy products
የእንሰሳት መኖ ማዘጋጀት	15	-	15	3,546	-	3,546	Manufacture of Grain mill products
የዳቦ መጋገሪያዎች	2	-	2	223	-	223	Manufacture of prepared animal feeds
የሶኳር ፋብሪካዎችና ከሶኳር የማዘጋጃ ምግቦች ማከራከርና ፓስታን ማምረት	3	68	71	278	1,343	1,621	Manufacture of bakery products
የሶኳር ፋብሪካዎችና ከሶኳር የማዘጋጃ ምግቦች ማከራከርና ፓስታን ማምረት	3	2	5	4,030	31	4,061	Manufacture of sugar and sugar confectionery
ማከራከርና ፓስታን ማምረት	3	-	3	459	-	459	Manufacture of macaroni and spaghetti
ለሌሎች ምግቦች	3	1	4	440	206	646	Manufacture of food products n.e.c.
የመጠጥ ፋብሪካዎች	19	4	23	7,915	136	8,051	Manufacture of Beverage
አልኮሎች ማጣራትና መቀመም	3	4	7	934	136	1,070	Distilling, rectifying and blending of spirits
የወይን ጠጅ መጥመቅ	3	-	3	724	-	724	Manufacture of Wines
አረቄዎች መጥመቅና ድፍድፍ ማዘጋጀት /ቢራ/	5	-	5	2,854	-	2,854	Manufacture of malt liquors and malt
ለስላሳ መጠጦችና ጠባብ	8	-	8	3,403	-	3,403	Manufacture of soft drinks & production of mineral water
ከትምባዩ የሚሠሩ ውጤቶች	1	-	1	987	-	987	Manufacture of Tobacco Products
የጨርቃ ጨርቅ ፋብሪካዎች	19	10	29	30,304	637	30,941	Manufacture of Textiles
መፍተል፣ ልብስ መሥራትና ማውጣት	17	3	20	27,119	327	27,446	Spinning, weaving & finishing of textiles
ገመዶችንና ሲብሳዎችን መሥራት	2	2	4	3,185	167	3,352	Manufacture of cordage, rope, twine & netting
ጅራብ መሥራት	-	5	5	-	143	143	Knitting mills
የተሰቱ ልብሶች ከባለፀጉ ልብስ በስተቀር	5	8	13	3,576	386	3,962	Manufacture of Wearing Apparel, Except Fur Apparel
ቆይታዎችን መፍትና ማልፋት፣ ሻንጣዎችንና የእጅ ቦርሳዎችን መሥራት	6	1	7	3,309	60	3,369	Tanning & Dressing of Leather, Manufacture of Luggage and Handbags
ሚግዎችን ማምረት	3	40	43	2,635	1,031	3,666	Manufacture of Footwear
እንጨቶች፣ የእንጨትና የቤሽ ስቃዎች ከቤት ቁሳቁሶች በስተቀር	15	7	22	2,413	141	2,554	Manufacture of Wood and Products of Wood & Cork, except Furniture
የእንጨት የቤት ቁሳቁሶችና የቤት መሥሪያዎች	7	56	63	946	1,295	2,241	Manufacture of Furniture
የወረቀትና ከወረቀት የሚሠሩ ስቃዎች	2	2	4	1,274	88	1,362	Manufacture of Paper and Paper Products
ማተሚያ ቤቶችና ተመሳሳይ ፋብሪካዎች	7	21	28	2,936	700	3,636	Printing & Services related to Printing
በኢንዱስትሪ የሚሠሩ ኬሚካሎች ከማዳቦሪያዎች በስተቀር	1	-	1	170	-	170	Manufacture of Basic Industrial Chemicals except Fertilizers and Nitrogen Compounds
	Public	Private	Total	Public	Private	Total	
	Number of Establishments			Number of Employees			INDUSTRIAL GROUP

በ1987 የፋብሪካዎችና የተቀጠሩ ሠራተኞች ብዛት በይዘታ
NUMBER OF ESTABLISHMENTS AND NUMBER OF EMPLOYEES BY OWNERSHIP, 1994/95

ሠንጠረዥ ራ.1.ለ /የቀጠለ/

TABLE F.1.b (contd.)

የኢንዱስትሪ አይነት	የፋብሪካዎች ብዛት			የተቀጠሩ ሠራተኞች ብዛት			
	የመንግሥት	የግል	ድምር	የመንግሥት	የግል	ድምር	
የሌሎች ኬሚካሎች ውጤት	7	19	26	1,761	750	2,511	Manufacture of other Chemical Products
ቀለሞችና ጉምላኮች	3	-	3	465	-	465	Manufacture of paints, varnishes and lacquers
መድኃኒቶች፣ መድኃኒት ነክ ኬሚካሎችና የዕዕዋት ውጤቶች	1	1	2	499	11	510	Manufacture of pharmaceuticals, medicinal chemicals and botanical products
ሃሙናዎች፣ ሌሎች ማጸጃዎችና የውበት መስጫዎች	3	14	17	797	610	1,407	Manufacture of soap, cosmetics, perfumes and other cleaning preparations
ሌሎች ኬሚካሎች	-	4	4	-	129	129	Manufacture of chemical products n.e.c.
የሳሰተክ ዕቃዎች	1	3	4	833	107	940	Manufacture of Rubber Products
የፕላስቲክ ዕቃዎች	3	6	9	905	159	1,064	Manufacture of Plastic Products
መስተዋትና የመስተዋት ዕቃዎች	1	-	1	468	-	468	Manufacture of Glass and Glass Products
ብረታ ብረት ያልሆኑ የግዕድን ውጤቶች	18	30	48	4,223	641	4,864	Manufacture of other Non-Metallic Mineral Products
የሕንጻ ሥራ የሚሆኑ ጠብቶች	3	2	5	509	122	631	Manufacture of structural clay products
ሲሚንቶች፣ ኖራና ሌሎች መለሰኛዎች	5	-	5	1,810	-	1,810	Manufacture of cement, lime and plaster
ብሉኪቶች፣ የሲሚንቶ ውጤቶችና መለሰኛዎች	8	27	35	1,310	504	1,814	Manufacture of articles of concrete, cement & plaster
ሌሎች ብረታ ብረት ያልሆኑ የግዕድን ውጤቶች	2	1	3	594	15	609	Manufacture of non-metallic mineral products n.e.c.
ብረታ ብረት	3	-	3	1,183	-	1,183	Manufacture of Basic Iron and Steel
ከመክናዎችና ፋብሪካ መሣሪያዎች ሌላ ከብረት የተሠሩ ዕቃዎች	6	34	40	1,363	688	2,051	Manufacture of Fabricated Metal Products Except Machinery and Equipment
የሕንጻ መሣሪያ ብረታ ብረቶች	-	27	27	-	572	572	Manufacture of structural metal products, tanks, reservoirs and containers of metal
ከብረት የተሠሩ የቁሳቁስ ዕቃዎች	4	5	9	570	70	640	Manufacture of cutlery, hand tools & general hardware
መክናዎችና የፋብሪካ መሣሪያዎች ያልሆኑ ሌሎች የብረታ ብረት ዕቃዎች	2	2	4	793	46	839	Manufacture of fabricated metal products except machinery and equipment n.e.c.
ፓምፕዎችን፣ ግመቀያ መሣሪያዎችን፣ የባንቢ መዝገያዎችንና መቆጣጠሪያ መሣሪያዎችን ማምረት	1	-	1	175	-	175	Manufacture of Pumps, Compressors, Taps & Valves Manufacture of Accumulators, Primary Cells and Primary Batteries
የኤሌክትሪክ ዕቃዎችና መለዋወጫዎች	1	1	2	97	15	112	
የተሽከርካሪ መክናዎች መገጣጠሚያ	1	2	3	99	305	404	Assembly of Motor Vehicles
ድምር	174	327	501	81,281	8,932	90,213	TOTAL
	Public	Private	Total	Public	Private	Total	
	Number of Establishments			Number of Employees			INDUSTRIAL GROUP

በ1988 የፋብሪካዎችና የተቀጠሩ ሠራተኞች ብዛት በይዞታ
 NUMBER OF ESTABLISHMENTS AND NUMBER OF EMPLOYEES BY OWNERSHIP, 1995/96

ሠንጠረዥ ሊ.1.ሐ

TABLE F.1.c

የኢንዱስትሪ አይነት	የፋብሪካዎች ብዛት			የተቀጠሩ ሠራተኞች ብዛት			
	የመንግሥት	የግል	ድምር	የመንግሥት	የግል	ድምር	
የምግብ ፋብሪካዎች	43	105	148	13,297	2,451	15,748	Food Manufacturing
የሥጋቸ፣ ፍራፍሬና አትክልት ውጤቶች ማምረቻ ማዘጋጀትና መጠበቅ	7	-	7	3,003	-	3,003	Production, processing & preserving of meat, fruit and vegetables
ከአንሰሳትና ከእህል የሚገኙ ቅባቶች ወተትና የወተት ተዋጽዖ	9	19	28	1,389	276	1,665	Manufacture of vegetables & animal oils & fats
የእህል ወፍጮዎች	1	-	1	265	-	265	Manufacture of dairy products
የአንሰሳት መኖ ማዘጋጀት	11	7	18	2,007	462	2,469	Manufacture of Grain mill products
የጻቦ መጋገሪያዎች	2	-	2	202	-	202	Manufacture of prepared animal feeds
የጻቦ መጋገሪያዎች	5	74	79	1,213	1,463	2,676	Manufacture of bakery products
የሰኳር ፋብሪካዎችና ከሰኳር የማዘጋጃ ምግቦች ማከራኒና ፓስታን ማምረት	3	2	5	4,344	32	4,376	Manufacture of sugar and sugar confectionery
ማከራኒና ፓስታን ማምረት	2	1	3	300	37	337	Manufacture of macaroni and spaghetti
ሌሎች ምግቦች	3	2	5	574	181	755	Manufacture of food products n.e.c.
የመጠጥ ፋብሪካዎች	20	6	26	7,267	183	7,450	Manufacture of Beverage
አልኮሎች ማጣራትና መቀመጫ	4	6	10	619	183	802	Distilling, rectifying and blending of spirits
የወይን ጠጅ መጥመቅ	3	-	3	407*	-	407*	Manufacture of Wines
አረቄዎች መጥመቅና ድፍድፍ ማዘጋጀት /ቢራ/ ለሰላሳ መጠጦችና ጠበሎች	5	-	5	2,865	-	2,865	Manufacture of malt liquors and malt
ለሰላሳ መጠጦችና ጠበሎች	8	-	8	3,376	-	3,376	Manufacture of soft drinks & production of mineral water
ከትምባህ የሚሠሩ ውጤቶች	1	-	1	982	-	982	Manufacture of Tobacco Products
የጨርቃ ጨርቅ ፋብሪካዎች	18	14	32	27,821	566	28,387	Manufacture of Textiles
መፍተል፣ ልብስ መሥራትና ማውጣት	16	4	20	24,761	221	24,982	Spinning, weaving & finishing of textiles
ገመዶችንና ሲባዎችን መሥራት	2	1	3	3,060	214	3,274	Manufacture of cordage, rope, twine & netting
ሹራብ መሥራት	-	9	9	-	131	131	Knitting mills
የተሰፉ ልብሶች ከባለፀጉ ልብስ በስተቀር ቆይታዎችን መፍትና ማልፋት፣ ሻንጣዎችንና የእጅ ቦርሳዎችን መሥራት	6	17	23	3,623	431	4,054	Manufacture of Wearing Apparel, Except Fur Apparel
ቆይታዎችን መፍትና ማልፋት፣ ሻንጣዎችንና የእጅ ቦርሳዎችን መሥራት	6	2	8	3,418	192	3,610	Tanning & Dressing of Leather, Manufacture of Luggage and Handbags
ሜግዎችን ማምረት	3	52	55	2,506	1,632	4,138	Manufacture of Footwear
እንጨቶች፣ የእንጨትና የቡሽ ዕቃዎች ከቤት ቁሳቁሶች በስተቀር	13	13	26	2,194	301	2,495	Manufacture of Wood and Products of Wood & Cork, except Furniture
የእንጨት የቤት ቁሳቁሶችና የቤት መሥሪያዎች	5	70	75	589	1,686	2,275	Manufacture of Furniture
የጠረቀትና ከጠረቀት የሚሠሩ ዕቃዎች	2	3	5	1,135	135	1,270	Manufacture of Paper and Paper Products
ግተግያ ቤቶችና ተመሳሳይ ፋብሪካዎች	7	31	38	3,391	889	4,280	Printing & Services related to Printing
በኢንዱስትሪ የሚሠሩ ኬሚካሎች ከግዳባሪያዎች በስተቀር	2	-	2	499	-	499	Manufacture of Basic Industrial Chemicals, except Fertilizers and Nitrogen Compounds
	Public	Private	Total	Public	Private	Total	
	Number of Establishments			Number of Employees			
							INDUSTRIAL GROUP

* የታሪመ

* Revised

በ1988 የፋብሪካዎችና የተቀጠሩ ሠራተኞች ብዛት በይዘታ
NUMBER OF ESTABLISHMENTS AND NUMBER OF EMPLOYEES BY OWNERSHIP, 1995/96

ሠንጠረዥ ረ.1.ሐ /የቀጠለ/

TABLE F.1.c (contd.)

የኢንዱስትሪ አይነት	የፋብሪካዎች ብዛት			የተቀጠሩ ሠራተኞች ብዛት			
	የመንግሥት	የግል	ድምር	መንግሥት	የግል	ድምር	
የሌሎች ኬሚካሎች ውጤት	7	26	33	1,495	831	2,326	Manufacture of other Chemical Products
ቀለሞችና ጉምላኮች	3	2	5	394	35	429	Manufacture of paints, varnishes and lacquers
መድኃኒቶች፣ መድኃኒት ነክ ኬሚካሎችና የዕዕዋት ውጤቶች	1	1	2	475	25	500	Manufacture of pharmaceuticals, medicinal chemicals and botanical products
ሣሙናዎች፣ ሌሎች ማጽጃዎችና የውበት መስጫዎች	3	20	23	626	664	1,290	Manufacture of soap, cosmetics, perfumes and other cleaning preparations
ሌሎች ኬሚካሎች	-	3	3	-	107	107	Manufacture of chemical products n.e.c.
የላሰቲክ ዕቃዎች	1	3	4	1,006	115	1,121	Manufacture of Rubber Products
የፕላስቲክ ዕቃዎች	3	8	11	889	209	1,098	Manufacture of Plastic Products
መስተዋትና የመስተዋት ዕቃዎች	1	1	2	481	182	663	Manufacture of Glass and Glass Products
ብረታ ብረት ያልሆኑ የማዕድን ውጤቶች	20	63	83	4,298	1,077	5,375	Manufacture of other Non-Metallic Mineral Products
የሕንጻ ሥራ የሚሆኑ ጡቦች	3	4	7	506	134	640	Manufacture of structural clay products
ሲሚንቶ፣ ኖራና ሌሎች መለሰኛዎች	6	1	7	1,720	10	1,730	Manufacture of cement, lime and plaster
ብሎኬቶች፣ የሲሚንቶ ውጤቶችና መለሰኛዎች	8	56	64	1,769	776	2,545	Manufacture of articles of concrete, cement & plaster
- ሌሎች ብረታ ብረት ያልሆኑ የማዕድን ውጤቶች	3	2	5	303	157	460	Manufacture of non-metallic mineral products n.e.c.
ብረታ ብረት	3	-	3	1,121	-	1,121	Manufacture of Basic Iron and Steel
በመኪናዎችና ፋብሪካ መሣሪያዎች ሌላ ከብረት የተሠሩ ዕቃዎች	5	47	52	1,327	883	2,210	Manufacture of Fabricated Metal Products Except Machinery and Equipment
የሕንጻ መሣሪያ ብረታ ብረቶች	-	37	37	-	710	710	Manufacture of structural metal products, tanks, reservoirs and containers of metal
ከብረት የተሠሩ የቋሳቋስ ዕቃዎች	3	6	9	557	70	627	Manufacture of cutlery, hand tools & general hardware
መኪናዎችና የፋብሪካ መሣሪያዎች ያልሆኑ ሌሎች የብረታ ብረት ዕቃዎች	2	4	6	770	103	873	Manufacture of fabricated metal products except machinery and equipment n.e.c.
ፓምፕዎችን፣ ማመቂያ መሣሪያዎችን፣ የባንቢ መዝገያዎችንና መቆጣጠሪያ መሣሪያዎችን ማምረት	1	-	1	143	-	143	Manufacture of Pumps, Compressors, Taps & Valves
የኦሊክትሪክ ዕቃዎችና መለዋወጫዎች	1	-	1	89	-	89	Manufacture of Accumulators, Primary Cells and Primary Batteries
የተሽከርካሪ መኪናዎች መገጣጠሚያ	1	12	13	98	607	705	Assembly of Motor Vehicles
ድምር	169	473	642	77,669	12,370	90,039	TOTAL
	Public	Private	Total	Public	Private	Total	
	Number of Establishments			Number of Employees			INDUSTRIAL GROUP

በ1989 የፋብሪካዎችና የተቀጠሩ ሠራተኞች ብዛት በይዘታ
NUMBER OF ESTABLISHMENTS AND NUMBER OF EMPLOYEES BY OWNERSHIP, 1996/97

ሠንጠረዥ ራ.1.መ

TABLE F.1.d

የኢንዱስትሪ አይነት	የፋብሪካዎች ብዛት			የተቀጠሩ ሠራተኞች ብዛት			
	የመንግሥት	የግል	ድምር	መንግሥት	የግል	ድምር	
የምግብ ፋብሪካዎች	41	130	171	12,725	3,510	16,235	Food Manufacturing
የሥጋ፣ ፍሬ፣ ፍሬገና እትክልት ውጤቶች							Production, processing & preserving of meat, fruit and vegetables
ግምገማታዊ ማዘጋጀትና መጠበቅ	10	-	10	2,918	-	2,918	of meat, fruit and vegetables
ከእንስሳትና ከእህል የሚገኙ ቅባቶች	6	19	25	774	479	1,253	Manufacture of vegetables & animal oils & fats
ወተትና የወተት ተዋጽዖ	1	-	1	265	-	265	Manufacture of dairy products
የእህል ወፍጮዎች	9	17	26	1,857	954	2,811	Manufacture of Grain mill products
የእንስሳት መኖ ማዘጋጀት	2	2	4	195	22	217	Manufacture of prepared animal feeds
የዳቦ መጋገሪያዎች	5	82	87	1,121	1,627	2,748	Manufacture of bakery products
የሰካር ፋብሪካዎችና ከሰካር የማዘጋጀ. ምግቦች	3	4	7	4,779	56	4,835	Manufacture of sugar and sugar confectionery
ማከርኒና ፓስታን ማምረት	2	1	3	280	74	354	Manufacture of macaroni and spaghetti
ሌሎች ምግቦች	3	5	8	536	298	834	Manufacture of food products n.e.c.
የመጠጥ ፋብሪካዎች	14	13	27	5,043	2,552	7,595	Manufacture of Beverage
አልኮሎች ማጣራትና መቀመጫ	4	7	11	681	180	861	Distilling, rectifying and blending of spirits
የወይን ጠጅ መጥመቅ	3	-	3	682	-	682	Manufacture of Wines
አረቄዎች መጥመቅና ድፍድፍ ማዘጋጀት /ቤራ/	5	-	5	2,725	-	2,725	Manufacture of malt liquors and malt
ለስላሳ መጠጦችና ጠበሎች	2	6	8	955	2,372	3,327	Manufacture of soft drinks & production of mineral water
ከትምባዩ የሚሠሩ ውጤቶች	1	-	1	953	-	953	Manufacture of Tobacco Products
የጨርቃ ጨርቅ ፋብሪካዎች	19	15	34	26,725	490	27,215	Manufacture of Textiles
መፍተል፣ ልብስ መሥራትና ማውጣት	17	5	22	23,975	216	24,191	Spinning, weaving & finishing of textiles
ገመዶችንና ሲባሳዎችን መሥራት	2	-	2	2,750	-	2,750	Manufacture of cordage, rope, twine & netting
ሹራብ መሥራት	-	10	10	-	274	274	Knitting mills
የተሰፉ ልብሶች ከባለፀጉር ልብስ በስተቀር	5	21	26	3,214	1,368	4,582	Manufacture of Wearing Apparel, Except Fur Apparel
ቆይታዎችን መፋቅና ማልፋት፣ ሻንጣዎችንና የእጅ ቦርሳዎችን መሥራት	6	5	11	3,359	610	3,969	Tanning & Dressing of Leather, Manufacture of Luggage and Handbags
ጫማዎችን ማምረት	3	47	50	2,657	1,518	4,175	Manufacture of Footwear
እንጨቶች፣ የእንጨትና የቡሽ ስቃዎች ከቤት ቁሳቁሶች በስተቀር							Manufacture of Wood and Products of Wood & Cork, except Furniture
የእንጨት የቤት ቁሳቁሶችና የቤት መሥሪያዎች	10	13	23	1,513	394	1,907	
የወረቀትና ከወረቀት የሚሠሩ ስቃዎች	5	105	110	432	3,119	3,551	Manufacture of Furniture
ማተሚያ ቤቶችና ተመሳሳይ ፋብሪካዎች	2	7	9	1,167	295	1,462	Manufacture of Paper and Paper Products
በኢንዱስትሪ የሚሠሩ ኪሚካሎች ከግዳቦርያዎች በስተቀር	6	31	37	2,633	1,008	3,641	Printing & Services related to Printing
	5	-	5	1,119	-	1,119	Manufacture of Basic Industrial Chemicals, except Fertilizers and Nitrogen Compounds
	Public	Private	Total	Public	Private	Total	
	Number of Establishments			Number of Employees			INDUSTRIAL GROUP

በ1989 የፋብሪካዎችና የተቀጠሩ ሠራተኞች ብዛት በደዞታ
NUMBER OF ESTABLISHMENTS AND NUMBER OF EMPLOYEES BY OWNERSHIP, 1996/97

ሠንጠረዥ ረ.1.መ /የቀጠለ/

TABLE F.1.d (contd.)

የኢንዱስትሪ አይነት	የፋብሪካዎች ብዛት			የተቀጠሩ ሠራተኞች ብዛት			
	የመንግሥት	የግል	ድምር	መንግሥት	የግል	ድምር	
የሌሎች ኬሚካሎች ውጤት	7	31	38	1,208	1,356	2,564	Manufacture of other Chemical Products
ቀለሞችና ጉምላኮች	2	4	6	244	175	419	Manufacture of paints, varnishes and lacquers
መድኃኒቶች፣ መድኃኒት ነክ ኬሚካሎችና የዕቃዎች ውጤቶች	2	1	3	457	27	484	Manufacture of pharmaceuticals, medicinal chemicals and botanical products
ሃሙናዎች፣ ሌሎች ማጽጃዎችና የውበት መስጫዎች	2	23	25	441	1,009	1,450	Manufacture of soap, cosmetics, perfumes and other cleaning preparations
ሌሎች ኬሚካሎች	1	3	4	66	145	211	Manufacture of chemical products n.e.c.
የሳስተክ ዕቃዎች	1	4	5	802	154	956	Manufacture of Rubber Products
የፕላስቲክ ዕቃዎች	2	16	18	711	749	1,460	Manufacture of Plastic Products
መስተዋትና የመስተዋት ዕቃዎች	1	2	3	397	175	572	Manufacture of Glass and Glass Products
ብረታ ብረት ያልሆኑ የማዕድን ውጤቶች	21	73	94	4,248	1,834	6,082	Manufacture of other Non-Metallic Mineral Products
የሕንጻ ሥራ የሚሆኑ ጡቦች	2	3	5	308	92	400	Manufacture of structural clay products
ሲሚንቶች፣ ናራና ሌሎች መለሰኛዎች	5	2	7	1,878	24	1,902	Manufacture of cement, lime and plaster
ብሉኪቶች፣ የሲሚንቶ ውጤቶችና መለሰኛዎች	10	63	73	1,105	1,362	2,467	Manufacture of articles of concrete, cement & plaster
ሌሎች ብረታ ብረት ያልሆኑ የማዕድን ውጤቶች	4	5	9	957	356	1,313	Manufacture of non-metallic mineral products n.e.c.
ብረታ ብረት	3	2	5	1,079	53	1,132	Manufacture of Basic Iron and Steel
በመከናዎችና ፋብሪካ መሣሪያዎች ሌላ ከብረት የተሠሩ ዕቃዎች	5	54	59	1,143	1,010	2,153	Manufacture of Fabricated Metal Products Except Machinery and Equipment
የሕንጻ መሣሪያ ብረታ ብረቶች	-	42	42	-	776	776	Manufacture of structural metal products, tanks, reservoirs and containers of metal
ከብረት የተሠሩ የቁሳቁስ ዕቃዎች	2	5	7	426	84	510	Manufacture of cutlery, hand tools & general hardware
መኪናዎችና የፋብሪካ መሣሪያዎች ያልሆኑ ሌሎች የብረታ ብረት ዕቃዎች	3	7	10	717	150	867	Manufacture of fabricated metal products except machinery and equipment n.e.c.
ፓምፕዎችን፣ ማመቻ መሣሪያዎችን፣ የቧንቧ መዝገያዎችንና መቆጣጠሪያ መሣሪያዎችን ማምረት	1	-	1	140	-	140	Manufacture of Pumps, Compressors, Taps & Valves Manufacture of Accumulators, Primary Cells and Primary Batteries
የኮሌክትሪክ ዕቃዎችና መለዋወጫዎች	1	-	1	90	-	90	
የተሽከርካሪ መኪናዎች መገጣጠሚያ	2	11	13	299	513	812	Assembly of Motor Vehicles
ድምር	161	580	741	71,657	20,708	92,365	TOTAL
	Public	Private	Total	Public	Private	Total	
	Number of Establishments			Number of Employees			INDUSTRIAL GROUP

የኢንዱስትሪዎች አድም ሁኔታ ግጠቃለያ በይዘታ፣ 1986- 1987
 SUMMARY OF OPERATIONS OF MANUFACTURING INDUSTRY BY OWNERSHIP, 1993/94 - 1994/95

ሠንጠረዥ ፈ.2.ሀ

TABLE F.2.a

	1986			1987			
	የመንግሥት	የግል	ድምር	የመንግሥት	የግል	ድምር	
ጠቅላላ የፋብሪካዎች ውጤት የጋ							GROSS VALUE OF PRODUCTION
/በሺህ ብር/							(IN '000 BIRRI)
የምግብ	658,392*	59,528	59,528	877,987	70,139	948,126	FOOD
የመጠጥ	595,674*	5,798	5,798	784,121	8,344	792,465	BEVERAGE
የትምባሆ	191,227	-	191,227	199,936	-	199,936	TOBACCO
የጨርቃ ጨርቅ	706,621	15,510	722,131	623,834	27,347	651,181	TEXTILE
የቆዳና የጫማ	332,130	44,840	376,970	516,469	84,889	601,358	LEATHER AND FOOTWEAR
የእንጨትና የቤት ቁሳቁስ	76,938	27,752	104,690	92,048	27,980	120,028	WOOD AND FURNITURE
የወረቀት	107,458	358	107,816	84,326	2,098	86,424	PAPER
የማተሚያ	89,734	10,947	100,681	99,328	15,055	114,383	PRINTING
የኬሚካል	361,429	61,451	422,880	344,482	99,152	443,634	CHEMICAL
ብረታ ብረት ያልሆኑ ማዕድናት	210,831	12,587	223,418	327,252	9,401	336,653	NON-METALLIC MINERAL PRODUCTS
የብረታ ብረትና የኤሌክትሪክ ድምር	301,179	140,320	441,499	301,223	335,078	636,301	METAL AND ELECTRICAL
	3,631,613	379,091	4,010,704	4,251,006	679,483	4,930,489	TOTAL
ደመወዝና ምንዳ /በሺህ ብር/							WAGES AND SALARIES (IN '000 BIRRI)
የምግብ	68,799*	5,057	5,057	72,710	3,761	76,471	FOOD
የመጠጥ	39,211*	575	575	45,065	705	45,770	BEVERAGE
የትምባሆ	6,340	-	6,340	8,591	-	8,591	TOBACCO
የጨርቃ ጨርቅ	126,842	2,019	128,861	124,165	2,467	126,632	TEXTILE
የቆዳና የጫማ	34,932	3,047	37,979	38,359	3,338	41,697	LEATHER AND FOOTWEAR
የእንጨትና የቤት ቁሳቁስ	15,418	4,714	20,132	16,155	4,872	21,027	WOOD AND FURNITURE
የወረቀት	7,091	52	7,143	8,092	268	8,360	PAPER
የማተሚያ	16,743	2,508	19,251	19,596	3,067	22,663	PRINTING
የኬሚካል	20,109	3,274	23,383	23,014	4,013	27,027	CHEMICAL
ብረታ ብረት ያልሆኑ ማዕድናት	17,258	1,489	18,747	21,155	1,458	22,613	NON-METALLIC MINERAL PRODUCTS
የብረታ ብረትና የኤሌክትሪክ ድምር	17,158	5,872	23,030	18,482	6,995	25,477	METAL AND ELECTRICAL
	369,901	28,607	398,508	395,384	30,944	426,328	TOTAL
የማይንቀሳቀስ ንብረት /በሺህ ብር/							FIXED CAPITAL ASSETS (IN '100 BIRRI)
የምግብ	179,764*	21,195	21,195	157,121	18,482	175,603	FOOD
የመጠጥ	217,843*	3,683	3,683	187,699	3,655	191,354	BEVERAGE
የትምባሆ	4,612	-	4,612	3,953	-	3,953	TOBACCO
የጨርቃ ጨርቅ	571,440	8,394	579,834	556,350	14,783	571,133	TEXTILE
የቆዳና የጫማ	33,403	29,283	62,686	39,868	38,082	77,950	LEATHER AND FOOTWEAR
የእንጨትና የቤት ቁሳቁስ	7,838	15,703	23,541	4,427	25,055	29,482	WOOD AND FURNITURE
የወረቀት	10,455	92	10,547	11,208	2,561	13,769	PAPER
የማተሚያ	17,240	5,767	23,007	24,267	9,751	34,018	PRINTING
የኬሚካል	215,210	23,786	238,996	236,408	30,519	266,927	CHEMICAL
ብረታ ብረት ያልሆኑ ማዕድናት	269,813*	5,345	5,345	252,220	4,975	257,195	NON-METALLIC MINERAL PRODUCTS
የብረታ ብረትና የኤሌክትሪክ ድምር	140,714	14,527	155,241	125,303	25,373	150,676	METAL AND ELECTRICAL
	1,668,332	127,775	1,796,107	1,598,824	173,236	1,772,060	TOTAL
	PUBLIC	PRIVATE	TOTAL	PUBLIC	PRIVATE	TOTAL	
	1993/94			1994/95			

* የታረመ
 * Revised

የኢንዱስትሪዎች አጭም ሁኔታ ማጠቃለያ በይዘታ፣ 1986 - 1987
SUMMARY OF OPERATIONS OF MANUFACTURING INDUSTRY BY OWNERSHIP, 1993/94 - 1994/95

ሠንጠረዥ ረ.2.ሀ /የቀጠለ/

TABLE F.2.a (Contd.)

TABLE F.2.b (Contd.)

	1986			1987			
	የመንግሥት	የግል	ድምር	የመንግሥት	የግል	ድምር	
መዋዕለ ንዋይ ለማይንቀሳቀስ ንብረት							INVESTMENT IN FIXED ASSETS
/በሺህ ብር/							(IN '000 BIRR)
የምግብ	22,230*	3,703	3,703	19,009	2,899	21,908	FOOD
የመጠጥ	30,118*	427	427	21,560	303	21,863	BEVERAGE
የትምባህ	1,479	-	1,479	409	-	409	TOBACCO
የጨርቃ ጨርቅ	39,279	1,928	41,207	4,619	2,943	7,562	TEXTILE
የቆዳና የጫማ	13,300	12,829	26,129	14,832	7,846	22,678	LEATHER AND FOOTWEAR
የእንጨትና የቤት ቁሳቁስ	385	2,564	2,949	1,109	5,128	6,237	WOOD AND FURNITURE
የወረቀት	557	-	557	2,211	7	2,218	PAPER
የማተሚያ	7,565	681	8,246	13,276	1,771	15,047	PRINTING
የኬሚካል	40,799	6,248	47,047	47,690	10,469	58,159	CHEMICAL
ብረታ ብረት ያልሆኑ ማዕድናት	15,639	276	15,915	24,619	465	25,084	NON-METALLIC MINERAL PRODUCTS
የብረታ ብረትና የኤሌክትሪክ ድምር	3,919	2,670	6,589	6,219	8,655	14,874	METAL AND ELECTRICAL
	175,270	31,326	206,596	155,553	40,486	196,039	TOTAL
የሠራተኞች ብዛት /በቶፕር/							NUMBER OF EMPLOYEES
የምግብ	14,768*	1,749	1,749	13,709	1,793	15,502	FOOD
የመጠጥ	7,260*	121	121	7,915	136	8,051	BEVERAGE
የትምባህ	993	-	993	987	-	987	TOBACCO
የጨርቃ ጨርቅ	33,644	805	34,449	33,880	1,023	34,903	TEXTILE
የቆዳና የጫማ	5,853	1,336	7,189	5,944	1,091	7,035	LEATHER AND FOOTWEAR
የእንጨትና የቤት ቁሳቁስ	3,478	1,345	4,823	3,359	1,436	4,795	WOOD AND FURNITURE
የወረቀት	1,349	8	1,357	1,274	88	1,362	PAPER
የማተሚያ	2,814	429	3,243	2,936	700	3,636	PRINTING
የኬሚካል	3,380	713	4,093	3,669	1,016	4,685	CHEMICAL
ብረታ ብረት ያልሆኑ ማዕድናት	4,069	537	4,606	4,691	641	5,332	NON-METALLIC MINERAL PRODUCTS
የብረታ ብረትና የኤሌክትሪክ ድምር	2,736	855	3,591	2,917	1,008	3,925	METAL AND ELECTRICAL
	80,344	7,898	88,242	81,281	8,932	90,213	TOTAL
	1993/94			1994/95			

* የታረመ

* Revised

የኢንዱስትሪዎች አቋም ሁኔታ ማጠቃለያ በይዘታ፣ 1988 - 1989
SUMMARY OF OPERATIONS OF MANUFACTURING INDUSTRY BY OWNERSHIP, 1995/96 - 1996/97

ሠንጠረዥ ር.2.አ /የቀጠለ/

TABLE F.2.b (Contd.)

	1988			1989			
	የመንግሥት	የግል	ድምር	የመንግሥት	የግል	ድምር	
መዋዕለ ንዋይ ለማይንቀሳቀስ ንብረት							INVESTMENT IN FIXED ASSETS
/በሺህ ብር/							(IN '000 BIRR)
የምግብ	56,211	6,764	62,975	43,379	6,518	49,897	FOOD
የመጠጥ	31,402	310	31,712	30,819	14,850	45,669	BEVERAGE
የትምባሆ	1,414	-	1,414	667	-	667	TOBACCO
የጨርቃ ጨርቅ	9,571	4,509	14,080	15,962	9,102	25,064	TEXTILE
የቆዳና የጫማ	7,114	15,061	22,175	4,738	16,242	20,980	LEATHER AND FOOTWEAR
የእንጨትና የቤት ቁሳቁስ	1,261	9,824	11,085	966	8,223	9,189	WOOD AND FURNITURE
የወረቀት	1,337	192	1,529	4,295	2,706	7,001	PAPER
የማተሚያ	3,786	3,255	7,041	11,585	4,417	16,002	PRINTING
የኬሚካል	30,618	6,825	37,443	14,867	48,423	63,290	CHEMICAL
ብረታ ብረት ያልሆኑ ማዕድናት	21,923	5,616	27,539	38,193	9,130	47,323	NON-METALLIC MINERAL PRODUCTS
የብረታ ብረትና የኤሌክትሪክ ድምር	4,612	7,662	12,274	15,130	6,364	21,494	METAL AND ELECTRICAL
	169,249	60,018	229,267	180,601	125,975	306,576	TOTAL
የሠራተኞች ብዛት /በቁጥር/							NUMBER OF EMPLOYEES
የምግብ	13,297	2,451	15,748	12,725	3,510	16,235	FOOD
የመጠጥ	7,267*	183	183	5,043	2,552	7,595	BEVERAGE
የትምባሆ	982	-	982	953	-	953	TOBACCO
የጨርቃ ጨርቅ	31,444	997	32,441	29,939	1,858	31,797	TEXTILE
የቆዳና የጫማ	5,924	1,824	7,748	6,016	2,128	8,144	LEATHER AND FOOTWEAR
የእንጨትና የቤት ቁሳቁስ	2,783	1,987	4,770	1,945	3,513	5,458	WOOD AND FURNITURE
የወረቀት	1,135	135	1,270	1,167	295	1,462	PAPER
የማተሚያ	3,391	889	4,280	2,633	1,008	3,641	PRINTING
የኬሚካል	3,889	1,155	5,044	3,840	2,259	6,099	CHEMICAL
ብረታ ብረት ያልሆኑ ማዕድናት	4,779	1,259	6,038	4,645	2,009	6,654	NON-METALLIC MINERAL PRODUCTS
የብረታ ብረትና የኤሌክትሪክ ድምር	2,778	1,490	4,268	2,751	1,576	4,327	METAL AND ELECTRICAL
	77,960	12,370	90,039	71,657	20,708	92,365	TOTAL
	PUBLIC	PRIVATE	TOTAL	PUBLIC	PRIVATE	TOTAL	
	1995/96			1996/97			

* የታረመ

* Revised

የ1986 የፋብሪካዎችና የሠራተኞች ጠቅላላ ብዛት በሠራተኞች ብዛት መደብ
 NUMBER OF ESTABLISHMENTS AND NUMBER OF PERSONS ENGAGED BY SIZE OF ESTABLISHMENT, 1993/94

ሠንጠረዥ ለ.3.ሀ

TABLE F.3.a

የኢንዱስትሪ አይነት	የፋብሪካዎች ብዛት በሠራተኞች ብዛት መደብ			የሠራተኞች ጠቅላላ ብዛት በሠራተኞች ብዛት መደብ			
	10 - 19	20-49	50 እና በላይ	10 - 19	20-49	50 እና በላይ	
የምግብ ፋብሪካዎች	61	28	56	803	768	15,142	Food Manufacturing
የሥጋ፣ ፍሬ፣ ፍሬግና አትክልት ውጤቶችን ማምረት፣ ማዘጋጀትና መጠበቅ	-	-	7	-	-	3,695*	Production, processing & preserving of meat, fruit and vegetables
ከእንስሳትና ከእህል የሚገኙ ቅባቶች ወተትና የወተት ተዋጽዖ	8	3	10	113	98	1,540	Manufacture of vegetables & animal oils & fats
የእህል ወፍጮዎች	-	-	18	-	-	3,670	Manufacture of dairy products
የእንስሳት መኖ ማዘጋጀት	-	-	2	-	-	203	Manufacture of Grain mill products
የዳቦ መጋገሪያዎች	51	21	8	668	544	551	Manufacture of prepared animal feeds
የስኳር ፋብሪካዎችና ከስኳር የማዘጋጀት ምግቦች ማከራከርና ፓስታን ማምረት	2	4	3	22	126	3,835	Manufacture of bakery products
ለሌሎች ምግቦች	-	-	3	-	-	462	Manufacture of sugar and sugar confectionery
ለሌሎች ምግቦች	-	-	4	-	-	1,089	Manufacture of macaroni and spaghetti
ለሌሎች ምግቦች	-	-	-	-	-	-	Manufacture of food products n.e.c.
የመጠጥ ፋብሪካዎች	1	2	20	6	73	7,312	Manufacture of Beverage
አልኮሎች ማጣራትና መቀመጫ	1	2	4	6	73	725	Distilling, rectifying and blending of spirits
የወይን ጠጅ መጥመቅ	-	-	3	-	-	727	Manufacture of Wines
አረቂዎች መጥመቅና ድፍድፍ ማዘጋጀት /ቢራ/	-	-	5	-	-	2,718	Manufacture of malt liquors and malt
ለስላሳ መጠጦችና ጠበሎች	-	-	8	-	-	3,142*	Manufacture of soft drinks & production of mineral water
ከትምባህ የሚሠሩ ውጤቶች	-	-	1	-	-	993	Manufacture of Tobacco Products
የጨርቃ ጨርቅ ፋብሪካዎች	4	2	23	56	56	30,311	Manufacture of Textiles
መፍተል፣ ልብስ መሥራትና ማውጣት	1	-	20	14	-	26,915	Spinning, weaving & finishing of textiles
ገመዶችንና ሲባንዎችን መሥራት	-	-	2	-	-	3,304	Manufacture of cordage, rope, twine & netting
ኹራብ መሥራት	3	2	1	42	56	92	Knitting mills
የተሰፉ ልብሶች ከባለፀገር ልብስ በስተቀር ቆይታዎችን መፋትና ግልፋት፣ ሻንጣዎችንና የእጅ ቦርሳዎችን መሥራት	5	4	8	64	141	3,861	Manufacture of Wearing Apparel, Except Fur Apparel
ቆይታዎችን መፋትና ግልፋት፣ ሻንጣዎችንና የእጅ ቦርሳዎችን መሥራት	-	-	7	-	-	3,349	Tanning & Dressing of Leather, Manufacture of Luggage and Handbags
ሜግዎችን ማምረት	21	14	10	280	408	3,227	Manufacture of Footwear
እንጨቶች፣ የእንጨትና የቡሽ ዕቃዎች ከቤት ቁሳቁሶች በስተቀር	4	7	13	48	219	2,461	Manufacture of Wood and Products of Wood & Cork, except Furniture
የእንጨት የቤት ቁሳቁሶችና የቤት መሥሪያዎች	28	15	11	364	500	1,340	Manufacture of Furniture
የወረቀትና ከወረቀት የሚሠሩ ዕቃዎች	1	-	2	10	-	1,349	Manufacture of Paper and Paper Products
ግተግያ ቤቶችና ተመሳሳይ ፋብሪካዎች	10	5	10	133	120	3,008	Printing & Services related to Printing
በኢንዱስትሪ የሚሠሩ ኪሚካሎች ከማዳበሪያዎች በስተቀር	1	-	1	15	-	177	Manufacture of Basic Industrial Chemicals except Fertilizers and Nitrogen Compounds
	10 - 19	20-49	50 & Over	10 - 19	20-49	50 & Over	
	Number of Establishments by size Group			Distribution of Persons Engaged by Size Group			INDUSTRIAL GROUP

* የታረመ
 * Revised

የ1986 የፋብሪካዎችና የሠራተኞች ጠቅላላ ብዛት በሠራተኞች ብዛት መደብ
 NUMBER OF ESTABLISHMENTS AND NUMBER OF PERSONS ENGAGED BY SIZE OF ESTABLISHMENT, 1993/94

ሠንጠረዥ ፭.3.ሀ /የቀጠለ/

TABLE F.3.a (contd.)

የኢንዱስትሪ አይነት	የፋብሪካዎች ብዛት በሠራተኞች ብዛት መደብ			የሠራተኞች ጠቅላላ ብዛት በሠራተኞች ብዛት መደብ			
	10 - 19	20-49	50 እና በላይ	10 - 19	20-49	50 እና በላይ	
የሌሎች ኬሚካሎች ውጤት	10	3	9	129	76	1,730	Manufacture of other Chemical Products
ቀለሞችና ጉምላኮች	-	-	2	-	-	272	Manufacture of paints, varnishes and lacquers
መድኃኒቶች፣ መድኃኒት ነክ ኬሚካሎችና የዕዕዎት ውጤቶች	-	-	1	-	-	501	Manufacture of pharmaceuticals, medicinal chemicals and botanical products
ሣሙናዎች፣ ሌሎች ማጽጃዎችና የውበት መስጫዎች	8	3	5	101	76	898	Manufacture of soap, cosmetics, perfumes and other cleaning preparations
ሌሎች ኬሚካሎች	2	-	1	28	-	59	Manufacture of chemical products n.e.c.
የሳሰተክ ዕቃዎች	2	2	1	33	73	780	Manufacture of Rubber Products
የፕላስቲክ ዕቃዎች	4	3	4	58	91	995	Manufacture of Plastic Products
መስተዋትና የመስተዋት ዕቃዎች	-	-	1	-	-	434	Manufacture of Glass and Glass Products
ብረታ ብረት ያልሆኑ የግዕድን ውጤቶች	20	6	15	269	172	3,783	Manufacture of other Non-Metallic Mineral Products
የአንጻ ሥራ የሚሆኑ ጠብቶች	-	-	4	-	24	760	Manufacture of structural clay products
ሲሚንቶ፣ ፍራና ሌሎች መለሰኛዎች	-	-	4	-	-	1,648	Manufacture of cement, lime and plaster
ብሎኪቶች፣ የሲሚንቶ ውጤቶችና መለሰኛዎች	20	4	6	269	122	1,050	Manufacture of articles of concrete, cement & plaster
ሌሎች ብረታ ብረት ያልሆኑ የግዕድን ውጤቶች	-	1	1	-	26	325	Manufacture of non-metallic mineral products n.e.c.
ብረታ ብረት	-	-	3	-	-	1,120	Manufacture of Basic Iron and Steel
ከመኪናዎችና ፋብሪካ መሣሪያዎች ሌላ ከብረት የተሠሩ ዕቃዎች	18	10	7	237	265	1,348	Manufacture of Fabricated Metal Products Except Machinery and Equipment
የአንጻ መሣሪያ ብረታ ብረቶች	13	8	2	173	201	113	Manufacture of structural metal products, tanks, reservoirs and containers of metal
ከብረት የተሠሩ የቁሳቁስ ዕቃዎች	4	1	3	50	38	461	Manufacture of cutlery, hand tools & general hardware
መኪናዎችና የፋብሪካ መሣሪያዎች ያልሆኑ ሌሎች የብረታ ብረት ዕቃዎች	1	1	2	14	26	774	Manufacture of fabricated metal products except machinery and equipment n.e.c.
ፓምፕዎች፣ ማመቂያ መሣሪያዎች፣ የባንቢ መዝገያዎችና መቆጣጠሪያ መሣሪያዎችን ማምረት	-	-	1	-	-	178	Manufacture of Pumps, Compressors, Taps & Valves Manufacture of Accumulators, Primary Cells and Primary Batteries
የኤሌክትሪክ ዕቃዎችና መለዋወጫዎች	1	-	1	12	-	99	
የተሽከርካሪ መኪናዎች መገጣጠሚያ	-	-	3	-	-	386	Assembly of Motor Vehicles
ድምር	191	101	207	2,517	2,962	83,383	TOTAL
	10 - 19	20-49	50 & Over	10 - 19	20-49	50 & Over	
	Number of Establishments by size Group			Distribution of Persons Engaged by Size Group			INDUSTRIAL GROUP

የ1987 የፋብሪካዎችና የሠራተኞች ጠቅላላ ብዛት በሠራተኞች ብዛት መደብ
 NUMBER OF ESTABLISHMENTS AND NUMBER OF PERSONS ENGAGED BY SIZE OF ESTABLISHMENT, 1994/95

ሠንጠረዥ ረ.3.ለ

TABLE F.3.b

የኢንዱስትሪ አይነት	የፋብሪካዎች ብዛት በሠራተኞች ብዛት መደብ			የሠራተኞች ጠቅላላ ብዛት በሠራተኞች ብዛት መደብ			
	10 - 19	20-49	50 እና በላይ	10 - 19	20-49	50 እና በላይ	
የምግብ ፋብሪካዎች	50	26	54	715	726	14,228	Food Manufacturing
የሥጋቸ፣ ፍራፍሬንና አትክልት ውጤቶችን ማምረት፣ ማዘጋጀትና መጠበቅ	-	-	7	-	-	3,040	Production, processing & preserving of meat, fruit and vegetables
ከእንሰሳትና ከእህል የሚገኙ ቅባቶች	9	3	10	131	108	1,650	Manufacture of vegetables & animal oils & fats
ወተትና የወተት ተዋጽዖ	-	1	-	-	43	-	Manufacture of dairy products
የእህል ወፍሮዎች	-	-	15	-	-	3,546	Manufacture of Grain mill products
የእንሰሳት መኖ ማዘጋጀት	-	-	2	-	-	223	Manufacture of prepared animal feeds
የዳቦ መጋገሪያዎች	40	21	10	565	554	634	Manufacture of bakery products
የስኳር ፋብሪካዎችና ከስኳር የማዘጋጀት ምግቦች	1	1	3	19	21	4,030	Manufacture of sugar and sugar confectionery
ማከርኒና ፖስታን ማምረት	-	-	3	-	-	459	Manufacture of macaroni and spaghetti
ለሌሎች ምግቦች	-	-	4	-	-	646	Manufacture of food products n.e.c.
የመጠጥ ፋብሪካዎች	-	3	20	-	88	7,972	Manufacture of Beverage
አልኮሎች ማጣራትና መቀመጫ	-	3	4	-	88	991	Distilling, rectifying and blending of spirits
የወይን ጠጅ መጥመቅ	-	-	3	-	-	724	Manufacture of Wines
አረቄዎች መጥመቅና ድፍድፍ ማዘጋጀት /ቢራ/	-	-	5	-	-	2,854	Manufacture of malt liquors and malt
ለስላሳ መጠጦችና ጠበሎች	-	-	8	-	-	3,403	Manufacture of soft drinks & production of mineral water
ከትምባህ የግሥሩ ውጤቶች	-	-	1	-	-	987	Manufacture of Tobacco Products
የጨርቃ ጨርቅ ፋብሪካዎች	4	4	21	60	111	30,789	Manufacture of Textiles
መፍተል፣ ልብስ መሥራትና ማውጣት	1	2	17	15	54	27,379	Spinning, weaving & finishing of textiles
ገመዶችንና ሲባኅዎችን መሥራት	1	-	3	13	-	3,346	Manufacture of cordage, rope, twine & netting
ኹራብ መሥራት	2	2	1	32	57	64	Knitting mills
የተሰፉ ልብሶች ከባለፀጉ ልብስ በስተቀር	3	2	8	39	81	3,851	Manufacture of Wearing Apparel, Except Fur Apparel
ቆዳዎችን መፋትና ማልፋት፣ ሻንጣዎችንና የእጅ ቦርሳዎችን መሥራት	-	-	7	-	-	3,371	Tanning & Dressing of Leather, Manufacture of Luggage and Handbags
ሚግዎችን ማምረት	18	15	10	235	442	3,057	Manufacture of Footwear
እንጨቶች፣ የእንጨትና የቡሽ ዕቃዎች ከቤት ቁሳቁሶች በስተቀር	3	5	14	45	148	2,364	Manufacture of Wood and Products of Wood & Cork, except Furniture
የእንጨት የቤት ቁሳቁሶችና የቤት መሥሪያዎች	30	25	8	414	748	1,157	Manufacture of Furniture
የወረቀትና ከወረቀት የግሥሩ ዕቃዎች	-	1	3	-	23	1,339	Manufacture of Paper and Paper Products
ማተሚያ ቤቶችና ተመሳሳይ ፋብሪካዎች	6	11	11	96	323	3,226	Printing & Services related to Printing
በኢንዱስትሪ የግሥሩ ኪሚካሎች ከግንባሪያዎች በስተቀር	-	-	1	-	-	170	Manufacture of Basic Industrial Chemicals, except Fertilizers and Nitrogen Compounds
	10 - 19	20-49	50 & Over	10 - 19	20-49	50 & Over	
	Number of Establishments by size Group			Distribution of Persons Engaged by Size Group			INDUSTRIAL GROUP

የ1987 የፋብሪካዎችና የሠራተኞች ጠቅላላ ብዛት በሠራተኞች ብዛት መደብ
 NUMBER OF ESTABLISHMENTS AND NUMBER OF PERSONS ENGAGED BY SIZE OF ESTABLISHMENT, 1994/95

ሠንጠረዥ ረ.3.ለ /የቀጠለ/

TABLE F.3.b (contd.)

የኢንዱስትሪ አይነት	የፋብሪካዎች ብዛት በሠራተኞች ብዛት መደብ			የሠራተኞች ጠቅላላ ብዛት በሠራተኞች ብዛት መደብ			
	10 - 19	20-49	50 እና በላይ	10 - 19	20-49	50 እና በላይ	
የሌሎች ኬሚካሎች ውጤት	9	5	12	116	151	2,264	Manufacture of other Chemical Products
ቀለሞችና ጉምላኮች	-	-	3	-	-	465	Manufacture of paints, varnishes and lacquers
መድኃኒቶች፣ መድኃኒት ነክ ኬሚካሎችና የዕለታዊ ውጤቶች	1	-	1	12	-	499	Manufacture of pharmaceuticals, medicinal chemicals and botanical products
ሣሙናዎች፣ ሌሎች ማጽጃዎችና የውበት መስጫዎች	6	4	7	75	127	1,221	Manufacture of soap, cosmetics, perfumes and other cleaning preparations
ሌሎች ኬሚካሎች	2	1	1	29	24	79	Manufacture of chemical products n.e.c.
የላቲክ ዕቃዎች	1	1	2	18	37	885	Manufacture of Rubber Products
የፕላስቲክ ዕቃዎች	3	2	4	45	65	959	Manufacture of Plastic Products
መስተዋትና የመስተዋት ዕቃዎች	-	-	1	-	-	468	Manufacture of Glass and Glass Products
ብረታ ብረት ያልሆኑ የማዕድን ውጤቶች	21	10	17	261	315	4,321	Manufacture of other Non-Metallic Mineral Products
የሕንጻ ሥራ የሚሆኑ ጠብቶች	-	1	4	-	26	606	Manufacture of structural clay products
ሲሚንት፣ ናራና ሌሎች መለሰኛዎች	-	-	5	-	-	1,810	Manufacture of cement, lime and plaster
ብሎኬቶች፣ የሲሚንት ውጤቶችና መለሰኛዎች	20	8	7	245	251	1,349	Manufacture of articles of concrete, cement & plaster
ሌሎች ብረታ ብረት ያልሆኑ የማዕድን ውጤቶች	1	1	1	16	38	556	Manufacture of non-metallic mineral products n.e.c.
ብረታ ብረት	-	-	3	-	-	1,183	Manufacture of Basic Iron and Steel
ከመኪናዎችና ፋብሪካ መሣሪያዎች ሌላ ክብረት የተሠሩ ዕቃዎች	22	10	8	302	278	1,513	Manufacture of Fabricated Metal Products Except Machinery and Equipment
የሕንጻ መሣሪያ ብረታ ብረቶች	18	7	2	254	202	150	Manufacture of structural metal products, tanks, reservoirs and containers of metal
ክብረት የተሠሩ የቱላቱስ ዕቃዎች	4	1	4	48	30	570	Manufacture of cutlery, hand tools & general hardware
መኪናዎችና የፋብሪካ መሣሪያዎች ያልሆኑ ሌሎች የብረታ ብረት ዕቃዎች	-	2	2	-	46	793	Manufacture of fabricated metal products except machinery and equipment n.e.c.
ፓምፕዎች፣ ግመቲያ መሣሪያዎች፣ የቢንቢ መዝጊያዎችና መቆጣጠሪያ መሣሪያዎችን ግምረት	-	-	1	-	-	175	Manufacture of Pumps, Compressors, Taps & Valves
የኤሌክትሪክ ዕቃዎችና መለዋወጫዎች	1	-	1	17	-	97	Manufacture of Accumulators, Primary Cells and Primary Batteries
የተሽከርካሪ መኪናዎች መገጣጠሚያ	-	-	3	-	-	404	Assembly of Motor Vehicles
ድምር	171	120	210	2,363	3,536	84,780	TOTAL
	10 - 19	20-49	50 & Over	10 - 19	20-49	50 & Over	
	Number of Establishments by size Group			Distribution of Persons Engaged by Size Group			INDUSTRIAL GROUP

የ1988 የፋብሪካዎችና የሠራተኞች ጠቅላላ ብዛት በሠራተኞች ብዛት መደብ
 NUMBER OF ESTABLISHMENTS AND NUMBER OF PERSONS ENGAGED BY SIZE OF ESTABLISHMENT, 1995/96

ሠንጠረዥ ረ.3.ሐ

TABLE F.3.c

የኢንዱስትሪ አይነት	የፋብሪካዎች ብዛት በሠራተኞች ብዛት መደብ			የሠራተኞች ጠቅላላ ብዛት በሠራተኞች ብዛት መደብ			
	10 - 19	20-49	50 እና በላይ	10 - 19	20-49	50 እና በላይ	
የምግብ ፋብሪካዎች	67	27	54	869	758	14,353	Food Manufacturing
የሥጋ፣ ፍራፍሬና አትክልት ውጤቶችን ማምረት፣ ማዘጋጀትና መጠበቅ	-	-	7	-	-	3,003	Production, processing & preserving of meat, fruit and vegetables
ከእንስሳትና ከእህል የሚገኙ ቅባቶች	11	7	10	126	170	1,441	Manufacture of vegetables & animal oils & fats
ወተትና የወተት ተዋጽዖ	-	-	1	-	-	265	Manufacture of dairy products
የእህል ወፍጮዎች	2	3	13	32	101	2,345	Manufacture of Grain mill products
የእንስሳት መኖ ማዘጋጀት	-	-	2	-	-	202	Manufacture of prepared animal feeds
የዳቦ መጋገሪያዎች	52	14	13	683	385	1,750	Manufacture of bakery products
የስኳር ፋብሪካዎችና ከስኳር የማዘጋጃ ምግቦች	1	2	2	15	65	4,304	Manufacture of sugar and sugar confectionery
ማከሮኒና ፓስታን ማምረት	-	1	2	-	37	300	Manufacture of macaroni and spaghetti
ሌሎች ምግቦች	1	-	4	13	-	743	Manufacture of food products n.e.c.
የመጠጥ ፋብሪካዎች	1	4	21	15	121	7,613	Manufacture of Beverage
አልኮሎች ማጠቃለያና መቀመጫ	1	4	5	15	121	674	Distilling, rectifying and blending of spirits
የወይን ጠጅ መጥመቅ	-	-	3	-	-	698	Manufacture of Wines
አረቄዎች መጥመቅና ድፍድፍ ማዘጋጀት /ቤራ/	-	-	5	-	-	2,865	Manufacture of malt liquors and malt
ለስላሳ መጠጦችና ጠባሎች	-	-	8	-	-	3,376	Manufacture of soft drinks & production of mineral water
ከትምህርት የሚሠሩ ውጤቶች	-	-	1	-	-	982	Manufacture of Tobacco Products
የወርቃ ወርቅ ፋብሪካዎች	7	6	19	80	183	28,154	Manufacture of Textiles
መፍተል፣ ልብስ መሥራትና ማውጣት	1	3	16	12	95	24,879	Spinning, weaving & finishing of textiles
ገመዶችንና ሲባኅዎችን መሥራት	-	-	3	-	-	3,275	Manufacture of cordage, rope, twine & netting
ሹራብ መሥራት	6	3	-	68	88	-	Knitting mills
የተሰፉ ልብሶች ከባለሀገር ልብስ በስተቀር	9	5	9	119	146	3,841	Manufacture of Wearing Apparel, Except Fur Apparel
ቆዳዎችን መፋቅና ግልፋት፣ ሻንጣዎችንና የእጅ ቦርሳዎችን መሥራት	-	-	8	-	-	3,614	Tanning & Dressing of Leather, Manufacture of Luggage and Handbags
ጫማዎችን ማምረት	26	19	10	309	575	3,365	Manufacture of Footwear
አንጨቶች፣ የአንጨትና የቤሽ ዕቃዎች ከቤት ቁሳቁሶች በስተቀር	9	2	15	132	64	2,334	Manufacture of Wood and Products of Wood & Cork, except Furniture
የአንጨት የቤት ቁሳቁሶችና የቤት መሥሪያዎች	39	24	12	550	701	1,203	Manufacture of Furniture
የወረቀትና ከወረቀት የሚሠሩ ዕቃዎች	-	2	3	-	71	1,201	Manufacture of Paper and Paper Products
ግተግያ ቤቶችና ተመሳሳይ ፋብሪካዎች	16	9	13	238	254	3,815	Printing & Services related to Printing
በኢንዱስትሪ የሚሠሩ ኬሚካሎች ከግዳባሪያዎች በስተቀር	-	-	2	-	-	499	Manufacture of Basic Industrial Chemicals except Fertilizers and Nitrogen Compounds
	10 - 19	20-49	50 & Over	10 - 19	20-49	50 & Over	INDUSTRIAL GROUP
	Number of Establishments by size Group			Distribution of Persons Engaged by Size Group			

የ1988 የፋብሪካዎችና የሠራተኞች ጠቅላላ ብዛት ዘመራተኞች ብዛት መደብ
 NUMBER OF ESTABLISHMENTS AND NUMBER OF PERSONS ENGAGED BY SIZE OF ESTABLISHMENT, 1995/96

ወንጠራዊ ረ.3.ሐ /የተጠለ/

TABLE F.3.c (contd.)

የኢንዱስትሪ አይነት	የፋብሪካዎች ብዛት ዘመራተኞች ብዛት መደብ			የሠራተኞች ጠቅላላ ብዛት ዘመራተኞች ብዛት መደብ			
	10 - 19	20-49	50 እና በላይ	10 - 19	20 49	50 እና በላይ	
<u>የሌሎች ኬሚካሎች ውጤት</u>	16	5	12	224	140	1,989	Manufacture of other Chemical Products
ተለዋዥና ጉምላኮች	1	1	3	13	22	394	Manufacture of paints, varnishes and lacquers
መድኃኒቶች፣ መድኃኒት ነክ ኬሚካሎችና የዕዕዎት ውጤቶች	-	1	1	-	26	475	Manufacture of pharmaceuticals, medicinal chemicals and botanical products
ሣሙናዎች፣ ሌሎች ማጽጃዎችና የውበት መስጫዎች	14	2	7	194	53	1,061	Manufacture of soap, cosmetics, perfumes and other cleaning preparations
ሌሎች ኬሚካሎች	1	1	1	17	39	59	Manufacture of chemical products n.e.c.
<u>የላስቲክ ዕቃዎች</u>	1	1	2	14	21	1,081	Manufacture of Rubber Products
<u>የፕላስቲክ ዕቃዎች</u>	3	4	4	52	112	939	Manufacture of Plastic Products
<u>መስተዋትና የመስተዋት ዕቃዎች</u>	-	-	2	-	-	663	Manufacture of Glass and Glass Products
<u>ብረታ ብረት ያልሆኑ የማዕድን ውጤቶች</u>	49	13	21	579	383	4,495	Manufacture of other Non-Metallic Mineral Products
የሕንጻ ሥራ የሚሆኑ ጡቦች	1	2	4	19	57	567	Manufacture of structural clay products
ሲሚንቶ፣ ኖራና ሌሎች መለሰኛዎች	1	1	5	10	44	1,676	Manufacture of cement, lime and plaster
ብሎኬቶች፣ የሲሚንቶ ውጤቶችና መለሰኛዎች	47	9	8	550	258	1,816	Manufacture of articles of concrete, cement & plaster
ሌሎች ብረታ ብረት ያልሆኑ የማዕድን ውጤቶች	-	1	4	-	24	436	Manufacture of non-metallic mineral products n.e.c.
<u>ብረታ ብረት</u>	-	-	3	-	-	1,121	Manufacture of Basic Iron and Steel
<u>ከመኪናዎችና ፋብሪካ መሣሪያዎች ሌላ ክብረት የተሠሩ ዕቃዎች</u>	28	17	7	366	451	1,465	Manufacture of Fabricated Metal Products Except Machinery and Equipment
የሕንጻ መሣሪያ ብረታ ብረቶች	22	13	2	289	333	138	Manufacture of structural metal products, tanks, reservoirs and containers of metal
ክብረት የተሠሩ የቁሳቁስ ዕቃዎች	5	1	3	64	22	557	Manufacture of cutlery, hand tools & general hardware
መኪናዎችና የፋብሪካ መሣሪያዎች ያልሆኑ ሌሎች የብረታ ብረት ዕቃዎች	1	3	2	13	96	770	Manufacture of fabricated metal products except machinery and equipment n.e.c.
<u>ፓምፕዎችን፣ ማመቻ መሣሪያዎችን፣ የባንቢ መዝገያዎችና መቆጣጠሪያ መሣሪያዎችን ማምረት</u>	-	-	1	-	-	143	Manufacture of Pumps, Compressors, Taps & Valves
<u>የኤሌክትሪክ ዕቃዎችና መለዋወጫዎች</u>	-	-	1	-	-	89	Manufacture of Accumulators, Primary Cells and Primary Batteries
<u>የተሸከርካሪ መኪናዎች መገጣጠሚያ</u>	4	5	4	55	116	542	Assembly of Motor Vehicles
ድምር	275	143	224	3,602	4,096	83,501	TOTAL
	10 - 19	20-49	50 & Over	10 - 19	20-49	50 & Over	
	Number of Establishments by size Group			Distribution of Persons Engaged by Size Group			INDUSTRIAL GROUP

የ1989 የፋብሪካዎችና የሠራተኞች ጠቅላላ ብዛት በሠራተኞች ብዛት መደብ
NUMBER OF ESTABLISHMENTS AND NUMBER OF PERSONS ENGAGED BY SIZE OF ESTABLISHMENT, 1996/97

ሠንጠረዥ ፭.3.መ

TABLE F.3.d

የኢንዱስትሪ ለይነት	የፋብሪካዎች ብዛት በሠራተኞች ብዛት መደብ			የሠራተኞች ጠቅላላ ብዛት በሠራተኞች ብዛት መደብ			
	10 - 19	20-49	50 እና በላይ	10 - 19	20-49	50 እና በላይ	
የምግብ ፋብሪካዎች	81	31	59	1,099	845	14,468	Food Manufacturing
የሥጋ፣ ፍራፍሬና እትክልት ውጤቶችን ማምረት፣ ማዘጋጀትና መጠበቅ	-	-	10	-	-	2,918	Production, processing & preserving of meat, fruit and vegetables
ከእንሰሳትና ከእህል የሚገኙ ቅባቶች ወተትና የወተት ተዋጽዖ	14	3	8	195	91	994	Manufacture of vegetables & animal oils & fats
የእህል ወፍጮዎች	7	5	14	93	161	2,570	Manufacture of dairy products
የእንሰሳት መኖ ማዘጋጀት	2	-	2	23	-	195	Manufacture of Grain mill products
የዳቦ መጋገሪያዎች	52	21	14	715	520	1,632	Manufacture of prepared animal feeds
የስኳር ፋብሪካዎችና ከስኳር የማዘጋጀት ምግቦች ማከራከርና ፓስታን ማምረት	3	2	2	38	73	4,736	Manufacture of bakery products
ለሎች ምግቦች	-	-	3	-	-	354	Manufacture of macaroni and spaghetti
ለሎች ምግቦች	3	-	5	35	-	804	Manufacture of food products n.e.c.
የመጠጥ ፋብሪካዎች	2	5	20	16	171	7,415	Manufacture of Beverage
እልኮች ማጣራትና መቅመጫ	2	5	4	16	171	681	Distilling, rectifying and blending of spirits
የወይን ጠጅ መጥመቅ	-	-	3	-	-	682	Manufacture of Wines
እረቂዎች መጥመቅና ድፍድፍ ማዘጋጀት /ቢራ/	-	-	5	-	-	2,725	Manufacture of malt liquors and malt
ለስላሳ መጠጦችና ጠባሎች	-	-	8	-	-	3,327	Manufacture of soft drinks & production of mineral water
ከትምባሆ የሚሠሩ ውጤቶች	-	-	1	-	-	953	Manufacture of Tobacco Products
የጨርቃ ጨርቅ ፋብሪካዎች	6	7	21	90	237	26,912	Manufacture of Textiles
መፍተል፣ ልብስ መሥራትና ማውጣት	2	3	17	36	104	24,055	Spinning, weaving & finishing of textiles
ገመዶችንና ሲባኖዎችን መሥራት	-	-	2	-	-	2,750	Manufacture of cordage, rope, twine & netting
ሹራብ መሥራት	4	4	2	54	133	107	Knitting mills
የተሰፉ ልብሶች ከባለገገር ልብስ በስተቀር ቶጃዎችን መፋትና ማልፋት፣ ሻንጣዎችንና የእጅ ቦርሳዎችን መሥራት	9	7	10	118	188	4,301	Manufacture of Wearing Apparel, Except Fur Apparel
ጫማዎችን ማምረት	-	-	11	-	-	3,971	Tanning & Dressing of Leather, Manufacture of Luggage and Handbags
እንጨት፣ የእንጨትና የቡሽ ፊትዎች ከቤት ቱሳቱሶች በስተቀር	21	17	12	266	461	3,537	Manufacture of Footwear
የእንጨት የቤት ቱሳቱሶችና የቤት መሥሪያዎች	6	6	11	77	197	1,644	Manufacture of Wood and Products of Wood & Cork, except Furniture
የወረቀትና ከወረቀት የሚሠሩ ፊትዎች	55	41	14	772	1,082	1,920	Manufacture of Furniture
ማተሚያ ቤቶችና ተመሳሳይ ፋብሪካዎች	3	1	5	47	22	1,396	Manufacture of Paper and Paper Products
በኢንዱስትሪ የሚሠሩ ኬሚካሎች ከግዳቦሪያዎች በስተቀር	16	7	14	241	204	3,222	Printing & Services related to Printing
	-	-	5	-	-	1,119	Manufacture of Basic Industrial Chemicals except Fertilizers and Nitrogen Compounds
	10 - 19	20-49	50 & Over	10 - 19	20-49	50 & Over	
	Number of Establishments by size Group			Distribution of Persons Engaged by Size Group			INDUSTRIAL GROUP

የ1989 የፋብሪካዎችና የሠራተኞች ጠቅላላ ብዛት በሠራተኞች ብዛት መደብ
 NUMBER OF ESTABLISHMENTS AND NUMBER OF PERSONS ENGAGED BY SIZE OF ESTABLISHMENT, 1996/97

ሠንጠረዥ ረ.3.መ /የቀጠለ/

TABLE F.3.d (contd.)

የኢንዱስትሪ አይነት	የፋብሪካዎች ብዛት በሠራተኞች ብዛት መደብ			የሠራተኞች ጠቅላላ ብዛት በሠራተኞች ብዛት መደብ			
	10 - 19	20-49	50 እና በላይ	10 - 19	20-49	50 እና በላይ	
የሌሎች ኬሚካሎች ውጤት	13	11	14	167	319	2,109	Manufacture of other Chemical Products
ቀለሞችና ጉምላኮች	2	1	3	24	38	359	Manufacture of paints, varnishes and lacquers
መድኃኒቶች፣ መድኃኒት ነክ ኬሚካሎችና የዕዕዋት ውጤቶች	-	1	2	-	27	457	Manufacture of pharmaceuticals, medicinal chemicals and botanical products
ሣጫዎች፣ ሌሎች ማጽጃዎችና የውበት መስጫዎች	9	9	7	114	254	1,111	Manufacture of soap, cosmetics, perfumes and other cleaning preparations
ሌሎች ኬሚካሎች	2	-	2	29	-	182	Manufacture of chemical products n.e.c.
የላቲክ ዕቃዎች	1	2	2	18	77	864	Manufacture of Rubber Products
የፕላስቲክ ዕቃዎች	3	9	6	44	257	1,161	Manufacture of Plastic Products
መስተዋትና የመስተዋት ዕቃዎች	-	-	3	-	-	572	Manufacture of Glass and Glass Products
ብረታ ብረት ያልሆኑ የማዕድን ውጤቶች	49	20	25	590	559	5,032	Manufacture of other Non-Metallic Mineral Products
የሕንጻ ሥራ የሚሆኑ ጡቦች	1	1	3	13	30	361	Manufacture of structural clay products
ሲሚንቶች፣ ኖራና ሌሎች መለሰኛዎች	2	1	4	24	44	1,834	Manufacture of cement, lime and plaster
ብሎክቶች፣ የሲሚንቶች ውጤቶችና መለሰኛዎች	43	18	12	531	485	1,543	Manufacture of articles of concrete, cement & plaster
ሌሎች ብረታ ብረት ያልሆኑ የማዕድን ውጤቶች	3	-	6	22	-	1,294	Manufacture of non-metallic mineral products n.e.c.
ብረታ ብረት	1	1	3	10	44	1,079	Manufacture of Basic Iron and Steel
ከመኪናዎችና ፋብሪካ መሣሪያዎች ሌላ ከብረት							Manufacture of Fabricated Metal Products
የተሠሩ ዕቃዎች	32	17	10	376	447	1,399	Except Machinery and Equipment
የሕንጻ መሣሪያ ብረታ ብረቶች	26	12	4	309	334	192	tanks, reservoirs and containers of metal
ከብረት የተሠሩ የቁሳቁስ ዕቃዎች	3	2	2	37	50	426	Manufacture of cutlery, hand tools & general hardware
መኪናዎችና የፋብሪካ መሣሪያዎች ያልሆኑ ሌሎች የብረታ ብረት ዕቃዎች	3	3	4	30	63	781	Manufacture of fabricated metal products except machinery and equipment n.e.c.
ፓምፕዎች፣ ግመጫ መሣሪያዎች፣ የቢንቢ							Manufacture of Pumps, Compressors, Taps & Valves
መዝገያዎችና መቆጣጠሪያ መሣሪያዎችን ማምረት	-	-	1	-	-	140	Manufacture of Accumulators, Primary Cells
የኤሌክትሪክ ዕቃዎችና መለዋወጫዎች	-	-	1	-	-	90	and Primary Batteries
የተሸከርካሪ መኪናዎች መገጣጠሚያ	3	3	7	48	58	715	Assembly of Motor Vehicles
ድምር	301	185	255	3,979	5,168	84,019	TOTAL
	10 - 19	20-49	50 & Over	10 - 19	20-49	50 & Over	
	Number of Establishments by size Group			Distribution of Persons Engaged by Size Group			INDUSTRIAL GROUP

በጉብረት የተሠሩ የዋና ዋና ዕቃዎች ምርት፣ 1986 - 1989
 PRODUCTION OF MAJOR MANUFACTURED ARTICLES, 1992/93 - 1995/96

ሠንጠረዥ ፩.4

TABLE F.4

የዕቃው ዓይነት	መለያ	1986	1987	1988	1989	
ምግብ						FOOD
ሥጋ	/ቦቶ/	161	308	682	302	MEAT (TONS)
የአትክልት ሾርባ	/ቦቶ/	320*	379	1,990	225	VEGETABLE SOUP (TONS)
ዝግጋና ሸር ወጥ	/ቦቶ/	231	503	860	176	ZIGIN AND SHIRO WETT (TONS)
የብርቱካን ጭማቂ	/ቦቶ/	103	-	-	18	ORANGE JUICE (TONS)
ማርማት	/ቦቶ/	25	236	844	1,066	MARMALADE (TONS)
የቴማቲም ጽህፈት	/ቦቶ/	1,012	1,648	1,949	825	TOMATO PASTE (TONS)
ወተት ፖስተራይዝድ	/በሂክቶ ሊትር/	31,042	42,775	45,229	42,062	MILK PASTURIZED (H.L.)
ቅቢ	/ቦቶ/	75	81	45	74	BUTTER AND GHEE (TONS)
እይብ	/ቦቶ/	3	6	5	12	CHEESE (TONS)
የምግብ ዘይት	/ቦቶ/	4,217	5,755	4,870	5,321	EDIBLE OIL (TONS)
ፍጉሎ	/ቦቶ/	10,485	18,231	20,606	16,797	OIL CAKES (TONS)
ቱቂት /የሰንጊ/	/ቦቶ/	74,864*	115,988	121,160	140,499	FLOUR (WHEAT) (TONS)
ቱቂት /የሌላ/	/ቦቶ/	2,254	1,558	-	-	FLOUR (OTHERS) (TONS)
ፍፋ፣ ቱቢ፣ እድገት፣ ምጥን	/ቦቶ/	6,483	9,711	3,215	4,704	FAFA, DUBE, EDGET, MITIN (TONS)
ማካርኒና ፓስታ	/ቦቶ/	11,189	19,065	14,564	17,646	MACARONI AND PASTA (TONS)
ብስቲት	/ቦቶ/	6,793	9,722	7,822	6,694	BISCUITS (TONS)
ጋሌታ	/ቦቶ/	1,369	1,182	2,619	2,756	GALETTA (TONS)
ጸቦ	/ቦቶ/	12,360	18,648	20,303	20,772	BREAD (TONS)
ስኪር	/ቦቶ/	123,300	129,322	171,917	172,217	SUGAR (TONS)
ቫይ ቅጠል	/ቦቶ/	2,562	3,008	4,444	4,693	TEA (TONS)
ሞላሰ	/ቦቶ/	54,176	54,683	58,235	44,321	MOLASSES (TONS)
ከስኪር የተሠሩ ጣፋጭ ምግቦች	/ቦቶ/	1,691	1,535	1,801	800	SWEETS (TONS)
የእንሰሳት መኖ	/ቦቶ/	6,919	10,549	4,601	5,453	ANIMAL FEEDS (TONS)
መጠጥ						BEVERAGES
ቤራ	/በሂክቶ ሊትር/	634,412	723,545	876,395	842,684	BEER (H.L.)
የወይን ጠጅ	/በሂክቶ ሊትር/	57,338	70,873	58,145	35,345	WINE (H.L.)
የአልኮል መጠጦች	/በሂክቶ ሊትር/	46,938*	29,057	16,915	29,783	LIQUORS (H.L.)
አልኮል	/በሂክቶ ሊትር/	14,395	2,317	18,986	16,218	ALCOHOL (H.L.)
ለስላሳ መጠጦች	/በሂክቶ ሊትር/	546,171	710,483	741,079	669,316	LEMONADE (H.L.)
የሜኒራል /ጠበል/ ውኃ	/በሂክቶ ሊትር/	199,285*	298,377	357,753	374,257	MINERAL WATER (H.L.)
የቤራ ብቃል	/ቦቶ/	6,387	7,693	12,030	11,967	MALT (TONS)
ትምብህ						TOBACCO
ሊጋራት	/በሺህ ቆጥር/	1,468,427	1,582,750	1,861,930	2,024,230	CIGARETTES ('000 PCS.)
ጨርቃ ጨርቅ						TEXTILES
ጥሬ ጥጥ	/ቦቶ/	-	-	-	5,458	RAW COTTON (TONS)
ከጥጥ የሚዘጋጁ ጨርቆች	/በሺህ ሜ ካሬ/	60,591	50,016	47,599	34,577	COTTON FABRICS ('000 SQ.M)
ከኖይልን የሚዘጋጁ ጨርቆች	/በሺህ ሜ ካሬ/	3,752	4,910	5,161	4,193	NYLON FABRICS ('000 SQ.M)
የሹራብ ክር	/ቦቶ/	470	535	277	2,420	ACRYLIC YARN (TONS)
ከጥጥ የሚሠሩ ጽርና ማግ	/ቦቶ/	5,669	4,934	4,440	3,133	COTTON YARN (TONS)
የሱፍ ክር ጨርቆች	/በስኩዌር ሜትር	40	46	-	-	WOOLEN FABRICS (SQ. M.)
ብርድ ልብስ /የሱፍ/	/በሺህ ሜ ካሬ/	3,891*	3,348	3,375	3,763	BLANKET (WOOLEN) ('000 SQ.M)
ብርድ ልብስ /ከመኖኖ ጥጥ/	/ቦቶ/	510,191	487,751	400,977	244,471	BLANKET (WASTE COTTON) (PCS.)
ብርድ ልብስ ከሌላ	/ቦቶ/	-	-	-	8,275	BLANKET (OTHERS) (PCS.)
እንግሳ	/ቦቶ/	-	-	31,770	27,925	BED SHEET (PCS.)
ሽግግጥ	/በጸርዞ/	-	-	10,939	12,376	SHIRTS (DOZEN)
ምንጣፍ	/በሜትር ካሬ/	13,457	17,238	17,840	12,752	CARPETS (SQ. M)
ጆንያ	/ቦቶ/	4,047*	10,263	6,648	6,418	GUNNY BAGS (TONS)
የውስጥ ልብሶች	/በጸርዞ/	76,652	47,582	57,975	174,620	HOSIERIES (DOZEN)
የተዘጋጁ ልብሶች (ከቆዳ ልብሶች በስተቀር)	/በጸርዞ/	51,064*	44,539	26,407	21,883	WEARING APPAREL (EXCEPT LEATHER) (DOZEN)
የተዘጋጁ ልብሶች (ከቆዳ የተሠሩ)	/ቦቶ/	22,464	12,637	10,411	16,838	WEARING APPAREL (LEATHER) (PCS.)
ሹራብ	/በጸርዞ/	3,758*	4,889	5,317	5,161	SWEATER (DOZEN)
የሰፊት ክር	/ቦቶ/	33	75	12	3	SEWING THREAD (TONS)
የጥልፍ ክር	/ቦቶ/	12	5	9	31	EMBROIDERY THREAD (TONS)
የጃኖ ክር	/ቦቶ/	8	23	25	24	JANO THREAD (TONS)
		1993/94	1994/95	1995/96	1996/97	NAME OF PRODUCTS UNIT

* የታሪክ

* Revised

በተብረካ የተሠሩ የዋና ዋና ዕቃዎች ምርት፡ 1986 - 1989
 PRODUCTION OF MAJOR MANUFACTURED ARTICLES, 1992/93 - 1995/96

TABLE F.4 (Contd.)

የዕቃው ስም	መ/ሥራ/ደ	1986	1987	1988	1989	NAME OF PRODUCTS	
ቆዳና ሜማ						LEATHER AND FOOTWEAR	
የቆዳ ሜማዎች	/በጥንድ/	1,199,174	1,159,392	1,384,703	1,179,602	LEATHER SHOES AND BOOTS	(PAIRS)
የላሳይት የሽራ ሜማዎች	/በጥንድ/	1,609,372	2,196,258	1,783,897	3,874,952	CANVAS AND RUBBER SHOES	(PAIRS)
የጥላሳይት ሜማዎች	/በጥንድ/	62,318	395,678	604,348*	1,870,279	PLASTIC FOOTWEAR	(PAIRS)
የሜማ ቆዳ /የላይና የገበር/	/በሺህ ሜ ካራ/	1,179*	1,123	1,136	419	LEATHER UPPER AND LINING	('000 SQ.M)
የሜማ ቆዳ /የታች/	/በቶን/	28	-	-	-	LEATHER SOLE	(TONS)
በዘፈል የተለፉ የዘገና የፍየል ቆዳዎች	/በሺህ ቁጥር/	10,649	12,884	15,308	11,112	SEMI PROCESSED SKINS	('000 PCS.)
ቆዳ /ላላ-ብስ/	/በሺህ ካራ ሜማ/	1,118	1,594	826	1,017	LEATHER GARMENT	('000 SQ.FT.)
የጥላሳይት ሜማ /የታች/	/በጥንድ/	-	1,084,457	1,371,187	4,085,684	PLASTIC SOLE	(PAIRS)
በዘፈል የተለፉ የኩብት ቆዳዎች	/በሺህ ካራ ሜማ/	6,958*	10,009	4,347	5,192	CRUST HIDES AND WET BLUE HIDES	('000 SQ.FT.)
እንጨት						WOOD	
ጠርብ	/በሜትር ኩብ/	12,126*	11,186	8,230	8,277	TIMBER	(CUB. M)
ኮምፒንግቶ	/በሜትር ኩብ/	1,137*	1,358	1,072	944	PLYWOOD	(CUB. M)
ቶይሊትና ችግሮች	/በሜትር ኩብ/	9,306	11,123	10,636	14,826	PARTICLE BOARD	(CUB. M)
ወረቀትና ማተሚያ						PAPER AND PRINTING	
ወረቀት	/በቶን/	-	7,062	8,932	7,489	PAPER	(TONS)
ማሽን ወረቀት	/በቶን/	-	1,926	-	2,191	BOXING PAPER	(TONS)
ኪሚካል						CHEMICAL	
ሳሎን	/በቶን/	14,994	15,157	18,385	14,342	SOAP	(TONS)
ካርቦን ዲኦክሳይድ	/በቶን/	722	1,009	1,009	563	CARBON DIOXIDE	(TONS)
ኦክሲጅን	/በሜትር ኩብ/	200,473	227,245	236,857	210,972	OXYGEN	(CUB. M)
የጥላሳይት ማጥፊያ	/በሺህ ቁጥር/	317	252	252	303	PLASTIC CRATE	('000 PCS.)
ቀለም	/በሺህ ሊትር/	2,996	2,911	3,870	3,629	PAINTS	('000 LTRS.)
ቫዛሊን	/በቶን/	-	-	104	222	VASELINE	(TONS)
ፖራፊን	/በቶን/	-	-	142	555	PARAFFINE	(TONS)
ቫርኒሽና ላካር	/በሺህ ሊትር/	265	208	335	300	VARNISHES AND LACQUERS	('000 LTRS.)
ካፕሱል	/በሺህ ቁጥር/	188,549	108,766	149,101	241,242	CAPSULES	('000 PCS.)
እንቅስቃሴ	/በሺህ ቁጥር/	387,120	421,653	218,556	400,455	TABLETS	('000 PCS.)
ዕረ-ጎጭ ማጥፊያ	/በሺህ ቁጥር/	4,333	4,939	3,346	6,104	ANTIBIOTICS	('000 PCS.)
ቬርፖሮች	/በሺህ ሊትር/	133	167	136	189	SYRUP	('000 LTRS.)
የቅባት ማጥፊያ	/በቶን/	83	91	38	54	OINTMENT	(TONS)
የመርፌ ማጥፊያ ባለ 100ሊ	/በሺህ ቁጥር/	4,214	6,466	4,132	6,588	INJECTION OF 100 A	('000 PCS.)
ጎማዎች	/በቶን/	171,279	167,532	80,387	151,483	TYRES	(PCS.)
የውለጥ ላሳይት	/በቶን/	42,767	10,333	451,768	45,303	TUBES	(PCS.)
የኤሌክትሪክ ሽቦዎች	/በሺህ ሜ /	15,640	11,596	12,758	13,349	ELECTRIC WIRES	(000' METERS)
የፖሊ-ቴሌን ውጤቶች	/በቶን/	1,288	1,758	3,208	5,734	POLYTHELENE PRODUCTS	(TONS)
ሻማ	/በቶን/	348	256	319	725	CANDLES	(TONS)
እስክራፊት	/በሺህ ቁጥር/	6,538	7,004	2,727	3,815	BALL PEN	('000 PCS.)
ብረት ብረት ያልሆኑ የግዕድን ውጤቶች						NON-METALLIC MINERAL PRODUCTS	
ሲሜንቶ	/በቶን/	464,396	609,260	672,483	774,669	CEMENT	(TONS)
የሲሜንቶ ጠብቆች እሽንዳዎች	/በሺህ ቁጥር/	6,537	6,596	15,005	13,883	CEMENT BLOCKS AND TUBES	('000 PCS.)
የሲሜንቶ የወለል ንግግር	/ሜ. ካራ/	203,662	177,398	703,173*	531,233	CEMENT FLOOR TILES	(SQ.M)
የሽክላ ጠብቆ	/በሺህ ቁጥር/	19,532	19,292	15,664	19,876	BRICKS OF CLAY	('000 PCS.)
የተቃጠለ ፍራ	/በቶን/	2,727	4,935	7,207	7,332	LIME	(TONS)
ብርቱቶዎች /የመስታወት/	/በሺህ ቁጥር/	1,687	4,261	4,180	880	GLASSES	('000 PCS.)
እምዘራድ	/ሜ. ካራ/	-	184,215	84,939	83,811	MARBLE	(SQ.M)
ጠርቶች /የመስታወት/	/በሺህ ቁጥር/	12,256	17,774	11,706	11,030	GLASS BOTTLES	('000 PCS.)
የብረት ብረት ዕቃዎችና መሣሪያዎች						METAL	
የብረት ዘንጎች	/በቶን/	8,920	9,449	1,159	8,512	IRON BARS	(TONS)
ሽቦዎች	/በቶን/	494	502	478	466	WIRES	(TONS)
ምሳጫዎች	/በቶን/	3,092	2,864	3,162	3,494	NAILS	(TONS)
የብረት ዘንጎች ቆርቆር	/በቶን/	20,002	15,379	17,278	23,505	IRON SHEETS	(TONS)
ቆርቆር	/በሺህ ማ/	3,232	3,402	3,887	4,652	CROWN CORK	('000 GROSS)
ዓለስትራ	/በቶን/	533	727	580	565	MOTOR VEHICLE SPRING	(TONS)
		1993/94	1994/95	1995/96	1996/97		

* የታሪክ

* Revised

የስኬር አንድ-ስትሪ ምርትና በጥቅም ላይ የዋለ፣ 1974 - 1989
SUGAR PRODUCTION AND CONSUMPTION, 1981/82 - 1996/97

ሠንጠረዥ ረ.5 TABLE F.5 /በቶን/ (IN TONS)

ዓመተ ምዕራፍ	የስኬር ምርት መጠን	በጥቅም ላይ የዋለ		ዓመተ ምዕራፍ	የስኬር ምርት መጠን	በጥቅም ላይ የዋለ	
1974	145,469	140,874	1981/82	1982	171,263	170,304*	1989/90
1975	177,745	150,939	1982/83	1983	142,775	148,918	1990/91
1976	186,124	156,200	1983/84	1984	149,517	135,693	1991/92
1977	180,330	127,725	1984/85	1985	136,727	142,024	1992/93
1978	181,196	135,586	1985/86	1986	123,300	107,275*	1993/94
1979	167,784	152,408	1986/87	1987	129,322*	95,934*	1994/95
1980	175,084	175,084	1987/88	1988	171,917	205,669	1995/96
1981	177,974	159,053	1988/89	1989	172,217	145,357	1996/97
	PRODUCTION	CONSUMPTION	YEAR		PRODUCTION	CONSUMPTION	YEAR

የታረመ

*REVISED

የ1986 ጠቅላላ የምርት ውጤት ዋጋ በሠራተኞች ብዛት መደብ
GROSS VALUE OF PRODUCTION BY SIZE GROUP, 1993/94

ሠንጠረዥ ራ.6.0

TABLE F.6.a

(IN '000 BIRR)

የኢንዱስትሪ አይነት	የሠራተኞች ብዛት መደብ			
	10 - 19	20 - 49	50 እና በላይ	
የምግብ ፋብሪካዎች	20,932	14,455	682,531	Food Manufacturing
የሥጋና ፍራፍሬና አትክልት ውጤቶችን ማምረት፣ ማዘጋጀትና መጠበቅ	-	-	64,399*	Production, processing & preserving of meat, fruit and vegetables
ከእንስሳትና ከእህል የሚገኙ ቅባቶች	3,906	2,744	38,333	Manufacture of vegetables & animal oils & fats
ወተትና የወተት ተዋጽዖ	-	-	8,602	Manufacture of dairy products
የእህል ወፍሎዎች	-	-	234,900	Manufacture of Grain mill products
የእንስሳት መኖ ማዘጋጀት	-	-	4,879	Manufacture of prepared animal feeds
የዳቦ መጋገሪያዎች	16,818	9,960	25,503	Manufacture of bakery products
የሰኣር ፋብሪካዎችና ከሰኣር የማዘጋጃ ምግቦች	208	1,751	229,905	Manufacture of sugar and sugar confectionery
ማክሮኒና ፖስታን ማምረት	-	-	32,757	Manufacture of macaroni and spaghetti
ሌሎች ምግቦች	-	-	43,253	Manufacture of food products n.e.c.
የመጠጥ ፋብሪካዎች	154	4,827	596,492	Manufacture of Beverage
አልኮሎች ማጣራትና መቀመጫ	154	4,827	43,906	Distilling, rectifying and blending of spirits
የወይን ጠጅ መጥመቅ	-	-	22,816	Manufacture of Wines
አረቂዎች መጥመቅና ድፍድፍ ማዘጋጀት /ቢራ/	-	-	345,927	Manufacture of malt liquors and malt
ሰላሳ መጠጦችና ጠበሎች	-	-	183,843*	Manufacture of soft drinks & production of mineral water
ከትምባሆ የሚሠሩ ውጤቶች	-	-	191,227	Manufacture of Tobacco Products
የጨርቃ ጨርቅ ፋብሪካዎች	1,453	2,067	642,352	Manufacture of Textiles
መፍተል፣ ልብስ መሥራትና ማውጣት	1,095	-	564,395	Spinning, weaving & finishing of textiles
ገመዶችንና ሲባኅዎችን መሥራት	-	-	77,456	Manufacture of cordage, rope, twine & netting
ሹራብ መሥራት	358	2,067	501	Knitting mills
የተሰፉ ልብሶች ከባለፀጉ ልብስ በስተቀር	1,613	4,927	69,720	Manufacture of Wearing Apparel, Except Fur Apparel
ቆዳዎችን መፋቅና ማልፋት፣ ሻንጣዎችንና የእጅ ቦርሳዎችን መሥራት	-	-	288,401	Tanning & Dressing of Leather, Manufacture of Luggage and Handbags
ጫማዎችን ማምረት	6,112	6,697	75,760	Manufacture of Footwear
እንጨቶች፣ የእንጨትና የቡሽ ዕቃዎች ከቤት ቁሳቁሶች በስተቀር	1,069	3,774	55,126	Manufacture of Wood and Products of Wood & Cork, except Furniture
የእንጨት የቤት ቁሳቁሶችና የቤት መሣሪያዎች	5,108	8,422	31,190	Manufacture of Furniture
የወረቀትና ከወረቀት የሚሠሩ ዕቃዎች	358	-	107,458	Manufacture of Paper and Paper Products
ማተሚያ ቤቶችና ተመሳሳይ ፋብሪካዎች	2,422	2,995	95,264	Printing & Services related to Printing
በኢንዱስትሪ የሚሠሩ ኬሚካሎች ከማዳበሪያዎች በስተቀር	907	-	5,141	Manufacture of Basic Industrial Chemicals except Fertilizers and Nitrogen Compounds
	10 - 19	20 - 49	50 & Over	
	SIZE GROUP			INDUSTRIAL GROUP

* የታሪመ
* Revised

የ1986 ጠቅላላ የምርት ውጤት ዋጋ በሠራተኞች ብዛት መደብ
GROSS VALUE OF PRODUCTION BY SIZE GROUP, 1993/94

ሠንጠረዥ ራ.6.ሀ / የቀጠለ/

TABLE F.6.a (contd.)

(IN '000 BIRR)

የኢንዱስትሪ አይነት	የሠራተኞች ብዛት መደብ			
	10 - 19	20 - 49	50 እና በላይ	
የሌሎች ኬሚካሎች ውጤት	5,577	3,207	228,921	Manufacture of other Chemical Products
ቀለሞችና ጉምላኮች	-	-	44,793	Manufacture of paints, varnishes and lacquers
መድኃኒቶች፣ መድኃኒት ነክ ኬሚካሎችና የዕፅዋት ውጤቶች	-	-	69,793	Manufacture of pharmaceuticals, medicinal chemicals and botanical products
ሣሙናዎች፣ ሌሎች ግጽጃዎችና የውበት መስጫዎች	2,014	3,207	81,164	Manufacture of soap, cosmetics, perfumes and other cleaning preparations
ሌሎች ኬሚካሎች	3,563	-	33,171	Manufacture of chemical products n.e.c.
የላቡስትስ ዕቃዎች	1,206	4,437	89,041	Manufacture of Rubber Products
የፕላስቲክ ዕቃዎች	2,504	4,661	77,277	Manufacture of Plastic Products
መስተዋትና የመስተዋት ዕቃዎች	-	-	18,481	Manufacture of Glass and Glass Products
ብረታ ብረት ያልሆኑ የግዕድን ውጤቶች	5,875	4,741	194,322	Manufacture of other Non-Metallic Mineral Products
የሕንጻ ሥራ የሚሆኑ ጡቦች	-	140	10,315	Manufacture of structural clay products
ሲሚንቶ፣ ኖራና ሌሎች መለሰኛዎች	-	-	160,101	Manufacture of cement, lime and plaster
ብሉቲቶች፣ የሲሚንቶ ውጤቶችና መለሰኛዎች	5,875	1,353	15,558	Manufacture of articles of concrete, cement & plaster
ሌሎች ብረታ ብረት ያልሆኑ የግዕድን ውጤቶች	-	3,248	8,348	Manufacture of non-metallic mineral products n.e.c.
ብረታ ብረት	-	-	218,911	Manufacture of Basic Iron and Steel
ከመኪናዎችና ፋብሪካ መሣሪያዎች ሌላ ከብረት የተሠሩ ዕቃዎች	4,720	9,632	67,726	Manufacture of Fabricated Metal Products Except Machinery and Equipment
የሕንጻ መሣሪያ ብረታ ብረቶች	2,954	2,826	5,353	Manufacture of structural metal products, tanks, reservoirs and containers of metal
ከብረት የተሠሩ የቁሳቁስ ዕቃዎች	915	962	26,600	Manufacture of cutlery, hand tools & general hardware
መኪናዎችና የፋብሪካ መሣሪያዎች ያልሆኑ ሌሎች የብረታ ብረት ዕቃዎች	851	5,844	35,773	Manufacture of fabricated metal products except machinery and equipment n.e.c.
ጋምፕዎችን፣ ግመቧዳ መሣሪያዎችን፣ የቧንቧ መዝጊያዎችንና መቆጣጠሪያ መሣሪያዎችን ግምራት	-	-	2,757	Manufacture of Pumps, Compressors, Taps & Valves
የኤሌክትሪክ ዕቃዎችና መለዋወጫዎች	188	-	4,236	Manufacture of Accumulators, Primary Cells and Primary Batteries
የተሽከርካሪ መኪናዎች መገጣጠሚያ	-	-	133,330	Assembly of Motor Vehicles
ድምር	60,198	74,842	3,875,664	TOTAL
	10 - 19	20 - 49	50 & Over	
	SIZE GROUP			INDUSTRIAL GROUP

የ1987 ጠቅላላ የምርት ውጤት ዋጋ በውጭ ተኝቶች ብዛት መደብ
GROSS VALUE OF PRODUCTION BY SIZE GROUP, 1994/95

ሠንጠረዥ ረ.6.ለ

TABLE F.6.b

(IN '000 BIRR)

የኢንዱስትሪ አይነት	የውጭ ተኝቶች ብዛት መደብ			
	10 - 19	20 - 49	50 እና በላይ	
የምግብ ፋብሪካዎች	23,737	29,800	894,590	Food Manufacturing
የሥጋ፣ ፍራፍሬና አትክልት ውጤቶችን ማምረት፣ ማዘጋጀትና መጠበቅ	-	-	46,445	Production, processing & preserving of meat, fruit and vegetables
ከእንስሳትና ከእህል የሚገኙ ቅባቶች	9,599	4,085	55,937	Manufacture of vegetables & animal oils & fats
ወተትና የወተት ተዋጽዖ	-	12,949	-	Manufacture of dairy products
የእህል ወፍጮዎች	-	-	369,145	Manufacture of Grain mill products
የእንስሳት መኖ ማዘጋጀት	-	-	7,797	Manufacture of prepared animal feeds
የዳቦ መጋገሪያዎች	13,898	12,229	43,799	Manufacture of bakery products
የስኳር ፋብሪካዎችና ከስኳር የማዘጋጃ ምግቦች	240	537	283,017	Manufacture of sugar and sugar confectionery
ማከርኒና ፓስታን ማምረት	-	-	52,579	Manufacture of macaroni and spaghetti
ሌሎች ምግቦች	-	-	35,871	Manufacture of food products n.e.c.
የመጠጥ ፋብሪካዎች	-	6,272	786,194	Manufacture of Beverage
አልኮሎች ማጣራትና መቀመጫ	-	6,272	48,416	Distilling, rectifying and blending of spirits
የወይን ጠጅ መጥመቅ	-	-	33,613	Manufacture of Wines
አረቄዎች መጥመቅና ድፍድፍ ማዘጋጀት /ቢራ/	-	-	459,424	Manufacture of malt liquors and malt
ለሰላሳ መጠጦችና ጠበሎች	-	-	244,741	Manufacture of soft drinks & production of mineral water
ከትምባሆ የሚሠሩ ውጤቶች	-	-	199,936	Manufacture of Tobacco Products
የጨርቃ ጨርቅ ፋብሪካዎች	1,263	8,716	576,749	Manufacture of Textiles
መፍተል፣ ልብስ መሥራትና ማውጣት	234	7,020	517,509	Spinning, weaving & finishing of textiles
ገመዶችንና ሲባሳዎችን መሥራት	299	-	59,130	Manufacture of cordage, rope, twine & netting
ሹራብ መሥራት	730	1,696	110	Knitting mills
የተሰፉ ልብሶች ከባለፀጉ ልብስ በስተቀር	1,249	851	62,351	Manufacture of Wearing Apparel, Except Fur Apparel
ቆዳዎችን መፋቅና ማልፋት፣ ሻንጣዎችንና የእጅ ቦርሳዎችን መሥራት	-	-	482,044	Tanning & Dressing of Leather, Manufacture of Luggage and Handbags
ሜማዎችን ማምረት	10,916	13,206	95,192	Manufacture of Footwear
እንጨቶች፣ የእንጨትና የቡሽ ስቃዎች ከቤት ቁሳቁሶች በስተቀር	867	2,229	62,897	Manufacture of Wood and Products of Wood & Cork, except Furniture
የእንጨት የቤት ቁሳቁሶችና የቤት መሣሪያዎች	5,772	13,241	35,022	Manufacture of Furniture
የወረቀትና ከወረቀት የሚሠሩ ስቃዎች	-	928	85,496	Manufacture of Paper and Paper Products
ማተሚያ ቤቶችና ተመሳሳይ ፋብሪካዎች	1,846	7,245	105,292	Printing & Services related to Printing
በኢንዱስትሪ የሚሠሩ ኬሚካሎች ከማዳበሪያዎች በስተቀር	-	-	5,333	Manufacture of Basic Industrial Chemicals except Fertilizers and Nitrogen Compounds
	10 - 19	20 - 49	50 & Over	
	SIZE GROUP			INDUSTRIAL GROUP

የ1987 ጠቅላላ የምርት ውጤት ዋጋ በሠራተኞች ብዛት መደብ
GROSS VALUE OF PRODUCTION BY SIZE GROUP, 1994/95

TABLE F.6.b (contd.)

(IN '000 BIRR)

ሠንጠረዥ ራ.6.ለ / የቀጠለ/ የኢንዱስትሪ አይነት	የሠራተኞች ብዛት መደብ			
	10 - 19	20 - 49	50 እና በላይ	
የሌሎች ኬሚካሎች ውጤት	4,186	12,568	260,302	Manufacture of other Chemical Products
ቀለሞችና ጉምላኮች	-	-	55,213	Manufacture of paints, varnishes and lacquers
መድኃኒቶች፣ መድኃኒት ነክ ኬሚካሎችና የዕፅዋት ውጤቶች	290	-	58,789	Manufacture of pharmaceuticals, medicinal chemicals and botanical products
ሳሙናዎች፣ ሌሎች ማጽጃዎችና የውበት መስጫዎች	1,488	6,880	99,106	Manufacture of soap, cosmetics, perfumes and other cleaning preparations
ሌሎች ኬሚካሎች	2,408	5,688	47,194	Manufacture of chemical products n.e.c.
የገሰተክ ዕቃዎች	460	1,256	74,620	Manufacture of Rubber Products
የፕላስቲክ ዕቃዎች	2,484	907	81,517	Manufacture of Plastic Products
መስተዋትና የመስተዋት ዕቃዎች	-	-	20,899	Manufacture of Glass and Glass Products
ብረታ ብረት ያልሆኑ የማዕድን ውጤቶች	3,865	4,726	307,161	Manufacture of other Non-Metallic Mineral Products
የሕንጻ ሥራ የሚሆኑ ጡቦች	-	110	8,482	Manufacture of structural clay products
ሲሚንቶች፣ ናራና ሌሎች መለሰኛዎች	-	-	222,710	Manufacture of cement, lime and plaster
ብሎኬቶች፣ የሲሚንቶ ውጤቶችና መለሰኛዎች	3,823	3,358	63,503	Manufacture of articles of concrete, cement & plaster
ሌሎች ብረታ ብረት ያልሆኑ የማዕድን ውጤቶች	42	1,258	12,466	Manufacture of non-metallic mineral products n.e.c.
ብረታ ብረት	-	-	222,574	Manufacture of Basic Iron and Steel
ከመኪናዎችና ፋብሪካ መሣሪያዎች ሌላ ከብረት የተሠሩ ዕቃዎች	4,954	14,338	67,309	Manufacture of Fabricated Metal Products Except Machinery and Equipment
የሕንጻ መሣሪያ ብረታ ብረቶች	3,966	5,108	6,654	Manufacture of structural metal products, tanks, reservoirs and containers of metal
ከብረት የተሠሩ የቁሳቁስ ዕቃዎች	988	1,065	22,307	Manufacture of cutlery, hand tools & general hardware
መኪናዎችና የፋብሪካ መሣሪያዎች ያልሆኑ ሌሎች የብረታ ብረት ዕቃዎች	-	8,165	38,348	Manufacture of fabricated metal products except machinery and equipment n.e.c.
ፓምፕዎችን፣ ማመቂያ መሣሪያዎችን፣ የቢንቦ መዝጊያዎችንና መቆጣጠሪያ መሣሪያዎችን ግምራት	-	-	4,034	Manufacture of Pumps, Compressors, Taps & Valves
የኤሌክትሪክ ዕቃዎችና መለዋወጫዎች	45	-	2,708	Manufacture of Accumulators, Primary Cells and Primary Batteries
የተሽከርካሪ መኪናዎች መገጣጠሚያ	-	-	320,340	Assembly of Motor Vehicles
ድምር	61,644	116,283	4,752,560	TOTAL
	10 - 19	20 - 49	50 & Over	
	SIZE GROUP			INDUSTRIAL GROUP

የ1988 ጠቅላላ የምርት ውጤት ዋጋ በሠራተኞች ብዛት መደብ
GROSS VALUE OF PRODUCTION BY SIZE GROUP, 1995/96

TABLE F.6.c

(IN '000 BIRR)

ሠንጠረዥ ራ.፩.ሐ

የኢንዱስትሪ አይነት	የሠራተኞች ብዛት መደብ			INDUSTRIAL GROUP
	10 - 19	20 - 49	50 እና በላይ	
የምግብ ፋብሪካዎች	25,406	31,117	1,260,221	Food Manufacturing
የሥጋ፣ ፍራፍሬና አትክልት ውጤቶችን ማምረት፣ ማዘጋጀትና መጠበቅ	-	-	64,345	Production, processing & preserving of meat, fruit and vegetables
ከእንሰሳትና ከእህል የሚገኙ ቅባቶች	6,221	7,896	47,621	Manufacture of vegetables & animal oils & fats
ውተትና የውተት ተዋጽዖ	-	-	10,384	Manufacture of dairy products
የእህል ወፍጮዎች	811	7,824	322,831	Manufacture of Grain mill products
የእንሰሳት መኖ ማዘጋጀት	-	-	4,011	Manufacture of prepared animal feeds
የዳቦ መጋገሪያዎች	17,561	9,421	133,339	Manufacture of bakery products
የሰኣር ፋብሪካዎችና ከሰኣር የማዘጋጃ ምግቦች	702	2,968	573,795	Manufacture of sugar and sugar confectionery
ማክሮኒና ፓስታን ማምረት	-	3,008	49,611	Manufacture of macaroni and spaghetti
ሌሎች ምግቦች	111	-	54,284	Manufacture of food products n.e.c.
የመጠጥ ፋብሪካዎች	79	7,850	856,016	Manufacture of Beverage
አልኮሎች ማጣራትና መቀመጫ	79	7,850	52,920	Distilling, rectifying and blending of spirits
የወይን ጤጅ መጥመቅ	-	-	30,173	Manufacture of Wines
አረቄዎች መጥመቅና ድፍድፍ ማዘጋጀት /ቢራ/	-	-	508,285	Manufacture of malt liquors and malt
ለሰላላ መጠጦችና ጠበሎች	-	-	264,638	Manufacture of soft drinks & production of mineral water
ከትምባህ የሚሠሩ ውጤቶች	-	-	244,188	Manufacture of Tobacco Products
የጨርቃ ጨርቅ ፋብሪካዎች	1,693	5,189	692,357	Manufacture of Textiles
መፍተል፣ ልብስ መሥራትና ማውጣት	765	2,822	624,097	Spinning, weaving & finishing of textiles
ገመዶችንና ሲባኅዎችን መሥራት	-	-	68,260	Manufacture of cordage, rope, twine & netting
ኹራብ መሥራት	928	2,367	-	Knitting mills
የተሰፉ ልብሶች ከባለፀጉ ልብስ በስተቀር	3,209	2,243	66,277	Manufacture of Wearing Apparel, Except Fur Apparel
ቆዳዎችን መፋቅና ማልፋት፣ ሻንጣዎችንና የእጅ ቦርሳዎችን መሥራት	-	-	490,895	Tanning & Dressing of Leather, Manufacture of Luggage and Handbags
ጫማዎችን ማምረት	13,901	18,085	111,619	Manufacture of Footwear
እንጨቶች፣ የእንጨትና የቡሽ ዕቃዎች ከቤት ቁሳቁሶች በስተቀር	2,556	1,891	62,148	Manufacture of Wood and Products of Wood & Cork, except Furniture
የእንጨት የቤት ቁሳቁሶችና የቤት መሣሪያዎች	9,381	17,681	38,964	Manufacture of Furniture
የወረቀትና ከወረቀት የሚሠሩ ዕቃዎች	-	1,993	120,980	Manufacture of Paper and Paper Products
ማተሚያ ቤቶችና ተመላሳይ ፋብሪካዎች	4,005	8,937	155,649	Printing & Services related to Printing
በኢንዱስትሪ የሚሠሩ ኬሚካሎች ከማዳበሪያዎች በስተቀር	-	-	5,829	Manufacture of Basic Industrial Chemicals except Fertilizers and Nitrogen Compounds
	10 - 19	20 - 49	50 & Over	
	SIZE GROUP			

የ1988 ጠቅላላ የምርት ውጤት ዋጋ በወራተኞች ብዛት መደብ
GROSS VALUE OF PRODUCTION BY SIZE GROUP, 1995/96

TABLE F.6.c (contd.)

(IN '000 BIRR)

ሠንጠረዥ ረ.6.ሐ /የቀጠለ/

የኢንዱስትሪ አይነት	የወራተኞች ብዛት መደብ			
	10 - 19	20 - 49	50 እና በላይ	
የሌሎች ኬሚካሎች ውጤት	8,418	12,901	290,377	Manufacture of other Chemical Products
ቀለሞችና ጉምላኮች	687	10,368	69,317	Manufacture of paints, varnishes and lacquers
መድኃኒቶች፣ መድኃኒት ነክ ኬሚካሎችና የዕዕዋት ውጤቶች	-	174	59,171	Manufacture of pharmaceuticals, medicinal chemicals and botanical products
ሣሙናዎች፣ ሌሎች ማሽኖችና የውበት መስጫዎች	7,105	1,807	152,842	Manufacture of soap, cosmetics, perfumes and other cleaning preparations
ሌሎች ኬሚካሎች	626	552	9,047	Manufacture of chemical products n.e.c.
የላስቲክ ዕቃዎች	440	1,864	88,634	Manufacture of Rubber Products
የፕላስቲክ ዕቃዎች	3,127	10,810	81,386	Manufacture of Plastic Products
መስተዋትና የመስተዋት ዕቃዎች	-	-	22,842	Manufacture of Glass and Glass Products
ብረታ ብረት ያልሆኑ የማዕድን ውጤቶች	7,602	4,715	384,514	Manufacture of other Non-Metallic Mineral Products
የሕንጻ ሥራ የሚሆኑ ጡቦች	360	699	7,602	Manufacture of structural clay products
ሲሚንቶች፣ ኖራና ሌሎች መለሰኛዎች	134	920	275,745	Manufacture of cement, lime and plaster
ብሉኬቶች፣ የሲሚንቶች ውጤቶችና መለሰኛዎች	7,108	2,973	68,076	Manufacture of articles of concrete, cement & plaster
ሌሎች ብረታ ብረት ያልሆኑ የማዕድን ውጤቶች	-	123	33,091	Manufacture of non-metallic mineral products n.e.c.
ብረታ ብረት	-	-	282,160	Manufacture of Basic Iron and Steel
ከመስናዎችና ፋብሪካ መሣሪያዎች ሌላ ከብረት የተሠሩ ዕቃዎች	7,172	18,794	89,736	Manufacture of Fabricated Metal Products Except Machinery and Equipment
የሕንጻ መሣሪያ ብረታ ብረቶች	5,166	9,056	7,016	Manufacture of structural metal products, tanks, reservoirs and containers of metal
ከብረት የተሠሩ የቁላቁስ ዕቃዎች	1,515	1,147	25,847	Manufacture of cutlery, hand tools & general hardware
መስናዎችና የፋብሪካ መሣሪያዎች ያልሆኑ ሌሎች የብረታ ብረት ዕቃዎች	491	8,591	56,873	Manufacture of fabricated metal products except machinery and equipment n.e.c.
ፓምፕዎች፣ ማመቂያ መሣሪያዎች፣ የቢንቢ መዝጊያዎችና መቆጣጠሪያ መሣሪያዎችን ማምረት	-	-	3,756	Manufacture of Pumps, Compressors, Taps & Valves
የኤሌክትሪክ ዕቃዎችና መለዋወጫዎች	-	-	1,624	Manufacture of Accumulators, Primary Cells and Primary Batteries
የተሽከርካሪ መስናዎች መገጣጠሚያ	5,293	6,253	206,327	Assembly of Motor Vehicles
ድምር	92,282	150,323	5,556,499	TOTAL
	10 - 19	20 - 49	50 & Over	
	SIZE GROUP			INDUSTRIAL GROUP

የ1989 ጠቅላላ የምርት ውጤት ዋጋ በወራተኞች ብዛት መደብ
GROSS VALUE OF PRODUCTION BY SIZE GROUP, 1996/97

ሠንጠረዥ ረ.6.መ

TABLE F.6.d

(IN '000 BIRR)

የኢንዱስትሪ አይነት	የወራተኞች ብዛት መደብ			
	10 - 19	20 - 49	50 እና በላይ	
የምግብ ፋብሪካዎች	37,390	44,003	1,269,833	Food Manufacturing
የሥጋና ፍራፍሬና አትክልት ውጤቶችን ማምረት፣ ማዘጋጀትና መጠበቅ	-	-	45,502	Production, processing & preserving of meat, fruit and vegetables
ከእንሰሳትና ከእህል የሚገኙ ቅባቶች	10,629	6,334	36,107	Manufacture of vegetables & animal oils & fats
ወተትና የወተት ተዋጽዖ	-	-	11,217	Manufacture of dairy products
የእህል ወፍጮዎች	7,061	20,659	363,432	Manufacture of Grain mill products
የእንሰሳት መኖ ማዘጋጀት	736	-	3,338	Manufacture of prepared animal feeds
የዳቦ መጋሪያዎች	17,434	14,498	105,578	Manufacture of bakery products
የሰኳር ፋብሪካዎችና ከሰኳር የማዘጋጃ ምግቦች	947	2,512	580,799	Manufacture of sugar and sugar confectionery
ማክሮኒና ፓስታን ማምረት	-	-	45,918	Manufacture of macaroni and spaghetti
ለሌሎች ምግቦች	583	-	77,942	Manufacture of food products n.e.c.
የመጠጥ ፋብሪካዎች	297	7,611	868,500	Manufacture of Beverage
አልኮሎች ማጣራትና መቀመጫ	297	7,611	59,226	Distilling, rectifying and blending of spirits
የወይን ጠጅ መጥመቅ	-	-	21,104	Manufacture of Wines
አረቁዎች መጥመቅና ድፍድፍ ማዘጋጀት /ቢራ/	-	-	492,756	Manufacture of malt liquors and malt
ለሰላላ መጠጦችና ጠባብ ውሃ	-	-	295,414	Manufacture of soft drinks & production of mineral water
ከትምባሆ የሚሠሩ ውጤቶች	-	-	240,371	Manufacture of Tobacco Products
የጨርቃ ጨርቅ ፋብሪካዎች	2,100	3,460	663,715	Manufacture of Textiles
መፍተል፣ ልብስ መሥራትና ማውጣት	1,506	1,089	590,746	Spinning, weaving & finishing of textiles
ገመዶችንና ሲባኅዎችን መሥራት	-	-	70,258	Manufacture of cordage, rope, twine & netting
ሽራብ መሥራት	594	2,371	2,711	Knitting mills
የተሰፉ ልብሶች ከባለፀጉ ልብስ በስተቀር	2,443	3,463	52,295	Manufacture of Wearing Apparel, Except Fur Apparel
ቆዳዎችን መፋቅና ማልፋት፣ ሻንጣዎችንና የእጅ ቦርሳዎችን መሥራት	-	-	483,364	Tanning & Dressing of Leather, Manufacture of Luggage and Handbags
ሚማዎችን ማምረት	6,012	28,796	130,185	Manufacture of Footwear
እንጨቶች፣ የእንጨትና የቤሽ ዕቃዎች ከቤት ቁሳቁሶች በስተቀር	2,310	2,716	50,148	Manufacture of Wood and Products of Wood & Cork, except Furniture
የእንጨት የቤት ቁሳቁሶችና የቤት መሣሪያዎች	13,375	20,252	59,271	Manufacture of Furniture
የወረቀትና ከወረቀት የሚሠሩ ዕቃዎች	3,375	2,349	120,592	Manufacture of Paper and Paper Products
ማተሚያ ቤቶችና ተመሳሳይ ፋብሪካዎች	4,653	6,162	126,288	Printing & Services related to Printing
በኢንዱስትሪ የሚሠሩ ኬሚካሎች ከማዳበሪያዎች በስተቀር	-	-	29,688	Manufacture of Basic Industrial Chemicals except Fertilizers and Nitrogen Compounds
	10 - 19	20 - 49	50 & Over	
	SIZE GROUP			INDUSTRIAL GROUP

የ1989 ጠቅላላ የምርት ውጤት ዋጋ በወራተኞች ብዛት መደብ
GROSS VALUE OF PRODUCTION BY SIZE GROUP, 1996/97

TABLE F.6.d (contd.)

(IN '000 BIRR)

የኢንዱስትሪ አይነት	የወራተኞች ብዛት መደብ			
	10 - 19	20 - 49	50 እና በላይ	
<u>የሌሎች ኬሚካሎች ውጤት</u>	6,895	18,559	292,240	Manufacture of other Chemical Products
ቀለሞችና ጉምላኮች	930	12,301	74,082	Manufacture of paints, varnishes and lacquers
መድኃኒቶች፣ መድኃኒት ነክ ኬሚካሎችና የዕዕዋት ውጤቶች	-	1,084	102,539	Manufacture of pharmaceuticals, medicinal chemicals and botanical products
ሣሙናዎች፣ ሌሎች ማጽጃዎችና የውበት መስጫዎች	3,802	5,174	97,655	Manufacture of soap, cosmetics, perfumes and other cleaning preparations
ሌሎች ኬሚካሎች	2,163	-	17,964	Manufacture of chemical products n.e.c.
<u>የላሲክ ዕቃዎች</u>	233	2,361	140,803	Manufacture of Rubber Products
<u>የፕላስቲክ ዕቃዎች</u>	740	46,677	107,470	Manufacture of Plastic Products
<u>መስተዋትና የመስተዋት ዕቃዎች</u>	-	-	19,543	Manufacture of Glass and Glass Products
<u>ብረታ ብረት ያልሆኑ የማዕድን ውጤቶች</u>	8,942	12,256	503,467	Manufacture of other Non-Metallic Mineral Products
የሕንጻ ሥራ የሚሆኑ ጡቦች	86	170	11,386	Manufacture of structural clay products
ሲሚንቶ፣ ኖራና ሌሎች መለሰኛዎች	307	1,249	357,365	Manufacture of cement, lime and plaster
ብሎኬቶች፣ የሲሚንቶ ውጤቶችና መለሰኛዎች	8,397	10,837	38,801	Manufacture of articles of concrete, cement & plaster
ሌሎች ብረታ ብረት ያልሆኑ የማዕድን ውጤቶች	152	-	95,915	Manufacture of non-metallic mineral products n.e.c.
<u>ብረታ ብረት</u>	383	11,847	291,324	Manufacture of Basic Iron and Steel
<u>ከመኪናዎችና ፋብሪካ መሣሪያዎች ሌላ ክብረት የተሠሩ ዕቃዎች</u>	7,523	13,323	86,316	Manufacture of Fabricated Metal Products Except Machinery and Equipment
የሕንጻ መሣሪያ ብረታ ብረቶች	5,677	5,454	6,233	Manufacture of structural metal products, tanks, reservoirs and containers of metal
ክብረት የተሠሩ የቁሳቁስ ዕቃዎች	1,036	1,012	20,286	Manufacture of cutlery, hand tools & general hardware
መኪናዎችና የፋብሪካ መሣሪያዎች ያልሆኑ ሌሎች የብረታ ብረት ዕቃዎች	810	6,857	59,797	Manufacture of fabricated metal products except machinery and equipment n.e.c.
<u>ፓምፕዎች፣ ማመቂያ መሣሪያዎች፣ የባንቢ መዝጊያዎችና መቆጣጠሪያ መሣሪያዎችን ማምረት</u>	-	-	5,030	Manufacture of Pumps, Compressors, Taps & Valves
<u>የሌሌክትሪክ ዕቃዎችና መለዋወጫዎች</u>	-	-	297	Manufacture of Accumulators, Primary Cells and Primary Batteries
<u>የተሽከርካሪ መኪናዎች መገጣጠሚያ</u>	715	2,312	131,927	Assembly of Motor Vehicles
ድምር	97,386	226,147	5,672,667	TOTAL
	10 - 19	20 - 49	50 & Over	
	SIZE GROUP			INDUSTRIAL GROUP

ዲ.መ.ወ.ዘና ምንጭ፡ ጠቅላላ የምርት ውጤት ዋጋና ተጨማሪ ዋጋ በደብዳቤ፡ 1986
 WAGES AND SALARIES, GROSS VALUE OF PRODUCTION AND VALUE ADDED BY OWNERSHIP, 1993/94

ሠንጠረዥ 7.0

TABLE F.7.a

(IN '000 BIRR)

የኢንዱስትሪ ዓይነት	ዲ.መ.ወ.ዘና ምንጭ		ጠቅላላ የምርት ውጤት ዋጋ		ተጨማሪ ዋጋ		
	የመንግሥት	የግል	የመንግሥት	የግል	የመንግሥት	የግል	
የምግብ ፋብሪካዎች	68,799	5,057	658,392	59,528	174,431	14,034	Food Manufacturing
የሥጋ፣ ፍሬፍሬንና አትክልት ውጤቶች ማምረት፣ ማዘጋጀትና መጠበቅ	13,256*	-	64,399*	-	10,437*	-	Production, processing & preserving of meat, fruit and vegetables
ከእንስሳትና ከእህል የሚገኙ ትባቶች ወተትና የወተት ተዋጽኦ	6,748	348	38,333	6,651	5,395	1,030	Manufacture of vegetables & animal oils & fats
የእህል ወፍጮዎች	16,969	-	234,900	-	56,703	-	Manufacture of dairy products
የእንስሳት መኖ ማዘጋጀት	477	-	4,879	-	870	-	Manufacture of Grain mill products
የዳቦ መጋባሪያዎች	1,424	4,143	14,138	38,144	4,507	10,507	Manufacture of prepared animal feeds
የስኪር ፋብሪካዎችና ከስኪር የማዘጋጀት ምግቦች ማዘጋጀትና ፖስታን ማምረት	25,281	189	229,905	1,959	62,396	652	Manufacture of bakery products
የሰጠ ማዘጋጀት	1,501	-	32,757	-	10,227	-	Manufacture of sugar and sugar confectionery
ለሌሎች ምግቦች	2,840	377	30,479	12,774	19,538	1,845	Manufacture of macaroni and spaghetti
							Manufacture of food products n.e.c.
የመጠጥ ፋብሪካዎች	39,211	575	595,674	5,798	175,393	471	Manufacture of Beverage
አልኮሎች ማጣራትና መቀመጫ	3,895	575	43,088	5,798	9,889	471	Distilling, rectifying and blending of spirits
የወይን ጠጅ መጥመቅ	3,253	-	22,816	-	10,341	-	Manufacture of Wines
አረቱዎች መጥመቅና ድፍድፍ ማዘጋጀት (ቢራ)	15,332	-	345,927	-	112,420	-	Manufacture of malt liquors and malt
ለስላሳ መጠጦችና ጠበሎች	16,731*	-	183,843*	-	42,743*	-	Manufacture of soft drinks & production of mineral water
							- Manufacture of Tobacco Products
ከትምህርት የሚሠሩ ውጤቶች	6,340	-	191,227	-	57,445	-	
የጨርቃ ጨርቅ ፋብሪካዎች	116,009	689	641,517	4,355	197,459	664	Manufacture of Textiles
መፍተል፣ ልብስ መሥራትና ማውጣት	106,159	286	564,061	1,430	177,890	85	Spinning, weaving & finishing of textiles
ገመዶችንና ሲባሳዎችን መሥራት	9,850	-	77,456	-	19,569	-	Manufacture of cordage, rope, twine & netting
ሹራብ መሥራት	-	403	-	2,925	-	579	Knitting mills
የተሰፉ ልብሶች ከባለፀጉ ልብስ በስተቀር	10,833	1,330	65,104	11,155	18,636	2,464	Manufacture of Wearing Apparel, except Fur Apparel
ቆዳዎችን መፋትና ማልፋት፣ ሻንጣዎችንና የእጅ ቦርሳዎችን መሥራት	12,138	471	264,310	24,091	96,382	3,430	Tanning & Dressing of Leather, Manufacture of Luggage and Handbags
ሜግዎችን ማምረት	12,794	2,576	67,820	20,749	21,694	4,887	Manufacture of Footwear
እንጨቶች፣ የእንጨትና የቡሽ ዕቃዎች ከቤት ተሳታፊ በስተቀር	10,507	774	55,949	4,021	26,581	2,224	Manufacture of Wood and Products of Wood & Cork, except Furniture
የእንጨት የቤት ተሳታፊና የቤት መሥሪያዎች	4,911	3,940	20,989	23,731	8,377	9,579	Manufacture of Furniture
የወረቀትና ከወረቀት የሚሠሩ ዕቃዎች	7,091	52	107,458	358	41,232	-23	Manufacture of Paper and Paper Products
ማተሚያ ቤቶችና ተመሳሳይ ፋብሪካዎች	16,743	2,508	89,734	10,947	43,984	5,290	Printing & Services related to Printing
በኢንዱስትሪ የሚሠሩ ከሚካሉት ከማዳበሪያዎች በስተቀር	1,091	57	5,141	907	2,539	104	Manufacture of Basic Industrial Chemicals except Fertilizers and Nitrogen Compounds
	Public	Private	Public	Private	Public	Private	
	Wages and Salaries		Gross Value of Production		Value Added**		

* የታረመ

** In The National Account Concept At Factor Cost

* Revised

ደመወዝና ምንዳ፣ ጠቅላላ የምርት ውጤት ዋጋና ተጨማሪ ዋጋ በይዘታ፡ 1986
 WAGES AND SALARIES, GROSS VALUE OF PRODUCTION AND VALUE ADDED BY OWNERSHIP, 1993/94

ሠንጠረዥ ረ.7.ሀ /የቀጠለ/

TABLE F.7.a (Contd.)

(IN '000 BIRR)

የኢንዱስትሪ ዓይነት	ደመወዝና ምንዳ		ጠቅላላ የምርት ውጤት ዋጋ		ተጨማሪ ዋጋ		
	የመንግሥት	የግል	የመንግሥት	የግል	የመንግሥት	የግል	
የሌሎች ኬሚካሎች ውጤት	8,282	1,617	193,326	44,380	56,709	3,617	Manufacture of other Chemical Products
ቀለሞችና ጉምላኮች	1,774	-	44,793	-	10,545	-	Manufacture of paints, varnishes and lacquers
መድኃኒቶች፣ መድኃኒት ነክ ኬሚካሎችና የዕዕዋት ውጤቶች	2,733	-	69,793	-	25,811	-	Manufacture of pharmaceuticals, medicinal chemicals and botanical products
ሃሙናዎች፣ ሌሎች ማጽጃዎችና የውበት መስጫዎች	3,775	767	78,740	7,646	20,353	1,329	Manufacture of soap, cosmetics, perfumes and other cleaning preparations
ሌሎች ኬሚካሎች	-	850	-	36,734	-	2,288	Manufacture of chemical products n.e.c.
የላሰተክ ዕቃዎች	5,458	784	89,041	5,642	30,978	1,119	Manufacture of Rubber Products
የፕላስቲክ ዕቃዎች	5,278	816	73,921	10,522	20,263	2,657	Manufacture of Plastic Products
መስተዋትና የመስተዋት ዕቃዎች	2,028	-	18,481	-	9,931	-	Manufacture of Glass and Glass Products
ብረታ ብረት ያልሆኑ የማዕድን ውጤቶች	15,230	1,489	192,350	12,587	57,016	7,193	Manufacture of other Non-Metallic Mineral Products
የሕንጻ ሥራ የሚሆኑ ጠብች	2,098	277	9,854	601	1,351	317	Manufacture of structural clay products
ሲሚንቶች፣ ፍራና ሌሎች መለሰኛዎች	8,240	-	160,101	-	47,272	-	Manufacture of cement, lime and plaster
ብላብቴቶች፣ የሲሚንቶ ውጤቶችና መለሰኛዎች	3,378	1,118	14,047	8,738	5,635	3,925	Manufacture of articles of concrete, cement and plaster
ሌሎች ብረታ ብረት ያልሆኑ የማዕድን ውጤቶች	1,514	94	8,348	3,248	2,758	2,951	Manufacture of non-metallic mineral products n.e.c.
ብረታ ብረት	7,172	-	218,911	-	42,872	-	Manufacture of Basic Iron And Steel
ከመከናዎችና ፋብሪካ መሣሪያዎች ሌላ ከብረት የተሠሩ ዕቃዎች	7,788	2,516	62,373	19,705	16,378	5,874	Manufacture of Fabricated Metal Products Except Machinery And Equipment
የሕንጻ መሣሪያ ብረታ ብረቶች	-	1,908	-	11,133	-	2,976	Manufacture of structural metal products, tanks, reservoirs and containers of metal
ከብረት የተሠሩ የቁሳቁስ ዕቃዎች	2,632	261	26,600	1,877	8,019	594	Manufacture of cutlery, hand tools & general hardware
መከናዎችና የፋብሪካ መሣሪያዎች ያልሆኑ ሌሎች የብረታ ብረት ዕቃዎች	5,156	347	35,773	6,695	8,359	2,304	Manufacture of fabricated metal products except machinery and equipment n.e.c.
ፓምፕዎች፣ ማመቀያ መሣሪያዎች፣ የባንቢ መዝገያዎችና መቆጣጠሪያ መሣሪያዎችን ማምረት	1,094	-	2,757	-	1,233	-	Manufacture of Pumps, Compressors, Taps & Valves
የኤሌክትሪክ ዕቃዎችና መለዋወጫዎች	571	14	4,236	188	1,618	118	Manufacture of Accumulators, Primary Cells And Primary Batteries
የተሽከርካሪ መከናዎች ማግጠሚያ	533	3,342	12,902	120,427	4,592	17,816	Assembly of Motor Vehicles
ድምር	369,901	28,607	3,631,613	379,091	1,105,743	81,518	TOTAL
	Public	Private	Public	Private	Public	Private	
	Wages and Salaries		Gross Value of Production		Value Added **		INDUSTRIAL GROUP

** In The National Account Concept At Factor Cost

ደመወዝና ምንጫ፡ ጠቅላላ የምርት ውጤት ዋጋና ተጨማሪ ዋጋ በይዘት፡ 1987
 WAGES AND SALARIES, GROSS VALUE OF PRODUCTION AND VALUE ADDED BY OWNERSHIP, 1994/95

ሠንጠረዥ ፭.7.ለ

TABLE F.7.b

(IN '000 BIRR)

የኢንዱስትሪ ዓይነት	ደመወዝና ምንጫ		ጠቅላላ የምርት ውጤት ዋጋ		ተጨማሪ ዋጋ		
	የመንግሥት	የግል	የመንግሥት	የግል	የመንግሥት	የግል	
የምግብ ፋብሪካዎች	72,709	3,761	877,988	70,139	275,246	11,555	Food Manufacturing
የሥጋ፣ ፍራፍሬና አትክልት ውጤቶች ማምረት፣ ማዘጋጀትና መጠበቅ	10,444	-	46,445	-	10,129	-	Production, processing & preserving of meat, fruit and vegetables
ከእንሰሳትና ከእህል የሚገኙ ቅባቶች	7,265	433	55,937	13,684	11,438	1,740	Manufacture of vegetables & animal oils & fats
ውተትና የውተት ተዋጽኦ	148	-	12,949	-	412	-	Manufacture of dairy products
የእህል ወፍጮዎች	19,470	-	369,145	-	76,073	-	Manufacture of Grain mill products
የእንሰሳት መኖ ማዘጋጀት	793	-	7,797	-	2,507	-	Manufacture of prepared animal feeds
የዳቦ መጋገሪያዎች	1,396	2,846	27,571	42,354	7,066	6,434	Manufacture of bakery products
የሰብር ፋብሪካዎችና ከሰብር የማዘጋጃ ምግቦች	29,759	47	283,017	777	148,634	124	Manufacture of sugar and sugar confectionery
ማከርኒና ፓስታን ማምረት	2,046	-	52,579	-	9,582	-	Manufacture of macaroni and spaghetti
ለሌሎች ምግቦች	1,388	435	22,548	13,324	9,405	3,257	Manufacture of food products n.e.c.
የመጠጥ ፋብሪካዎች	45,065	705	784,122	8,344	216,207	223	Manufacture of Beverage
አልኮሎች ማጣራትና መቀመጫ	3,986	705	46,344	8,344	12,506	223	Distilling, rectifying and blending of spirits
የወይን ጠጅ መጥመቅ	3,826	-	33,613	-	8,508	-	Manufacture of Wines
አረቄዎች መጥመቅና ድፍድፍ ማዘጋጀት /ቢራ/	18,103	-	459,424	-	151,302	-	Manufacture of malt liquors and malt
ለሰላሳ መጠጦችና ጠበሎች	19,150	-	244,741	-	43,891	-	Manufacture of soft drinks & production of mineral water
ከትምባህ የሚሠሩ ውጤቶች	8,591	-	199,936	-	57,092	-	Manufacture of Tobacco Products
የጨርቃ ጨርቅ ፋብሪካዎች	113,812	1,377	567,449	19,279	160,893	4,500	Manufacture of Textiles
መፍተል፣ ልብስ መሥራትና ማውጣት	105,223	470	515,359	9,403	145,802	709	Spinning, weaving & finishing of textiles
ገመዶችንና ሲባሳዎችን መሥራት	8,589	543	52,090	7,340	15,091	3,152	Manufacture of cordage, rope, twine & netting
ሹራብ መሥራት	-	364	-	2,536	-	639	Knitting mills
የተሰፉ ልብሶች ከባለፀጉ ልብስ በስተቀር	10,353	1,090	56,385	8,067	14,052	646	Manufacture of Wearing Apparel, except Fur Apparel
ቆዳዎችን መፋቅና ማልፋት፣ ሻንጣዎችንና የእጅ ቦርሳዎችን መሥራት	25,700	689	430,569	51,474	95,415	6,981	Tanning & Dressing of Leather, Manufacture of Luggage and Handbags
ጫማዎችን ማምረት	12,659	2,649	85,900	33,415	21,398	10,681	Manufacture of Footwear
እንጨቶች፣ የእንጨትና የቡሽ ዕቃዎች ከቤት ቁሳቁስ በስተቀር	10,493	553	63,287	2,706	31,183	1,068	Manufacture of Wood and Products of Wood & Cork, except Furniture
የእንጨት የቤት ቁሳቁሶችና የቤት መሥሪያዎች	5,662	4,319	28,761	25,274	11,214	9,872	Manufacture of Furniture
የወረቀትና ከወረቀት የሚሠሩ ዕቃዎች	8,092	268	84,326	2,098	19,839	339	Manufacture of Paper and Paper Products
ማተሚያ ቤቶችና ተመሳሳይ ፋብሪካዎች	19,596	3,067	99,328	15,055	50,086	5,065	Printing & Services related to Printing
በኢንዱስትሪ የሚሠሩ ከሚካሎች ከማዳበሪያዎች በስተቀር	1,091	-	5,333	-	2,846	-	Manufacture of Basic Industrial Chemicals except Fertilizers and Nitrogen Compounds
	Public	Private	Public	Private	Public	Private	
	Wages and Salaries		Gross Value of Production		Value Added *		

* In The National Account Concept At Factor Cost

ደመወዝና ምንጻ፥ ጠቅላላ የምርት ውጤት ዋጋና ተጨማሪ ዋጋ በይዘታ፥ 1987
 WAGES AND SALARIES, GROSS VALUE OF PRODUCTION AND VALUE ADDED BY OWNERSHIP, 1994/95

ሠንጠረዥ ራ.7.ለ /የቀጠለ/

TABLE F.7.b (Contd.)

(IN '000 BIRR)

የኢንዱስትሪ ዓይነት	ደመወዝና ምንጻ		ጠቅላላ የምርት ውጤት ዋጋ		ተጨማሪ ዋጋ		
	የሠንግሥት	የግል	የሠንግሥት	የግል	የሠንግሥት	የግል	
የሌሎች ኬሚካሎች ውጤት	9,338	2,637	189,572	87,484	43,355	11,904	Manufacture of other Chemical Products
ቀለሞችና ጉምላኮች	2,661	-	55,213	-	12,086	-	Manufacture of paints, varnishes and lacquers
መድኃኒቶች፥ መድኃኒት ነክ ኬሚካሎችና የዕዕዋት ውጤቶች	3,065	31	58,789	290	18,205	139	Manufacture of pharmaceuticals, medicinal chemicals and botanical products
ሃሙናዎች፥ ሌሎች ማሻጃዎችና የውበት መስጫዎች	3,612	1,539	75,570	31,904	13,064	7,542	Manufacture of soap, cosmetics, perfumes and other cleaning preparations
ሌሎች ኬሚካሎች	-	1,067	-	55,290	-	4,223	Manufacture of chemical products n.e.c.
የሳስተክ ዕቃዎች	6,393	796	71,092	5,245	23,207	1,135	Manufacture of Rubber Products
የፕላስቲክ ዕቃዎች	6,192	580	78,485	6,423	24,524	2,138	Manufacture of Plastic Products
መስተዋትና የመስተዋት ዕቃዎች	2,457	-	20,899	-	9,581	-	Manufacture of Glass and Glass Products
ብረታ ብረት ያልሆኑ የማዕድን ውጤቶች	18,698	1,457	306,353	9,400	97,987	3,758	Manufacture of other Non-Metallic Mineral Products
የሕንጻ ሥራ የሚሆኑ ጡቦች	1,930	277	8,002	590	3,111	316	Manufacture of structural clay products
ሲሚንቶ፥ ፍራና ሌሎች መለሰኛዎች	9,624	-	222,710	-	66,859	-	Manufacture of cement, lime and plaster
ብሉቤቶች፥ የሲሚንቶ ውጤቶችና መለሰኛዎች	4,816	1,161	61,917	8,768	23,480	3,441	Manufacture of articles of concrete, cement and plaster
ሌሎች ብረታ ብረት ያልሆኑ የማዕድን ውጤቶች	2,328	19	13,724	42	4,537	1	Manufacture of non-metallic mineral products n.e.c.
ብረታ ብረት	7,424	-	222,574	-	61,630	-	Manufacture of Basic Iron And Steel
ከመኪናዎችና ፋብሪካ መሣሪያዎች ሌላ ከብረት የተሠሩ ዕቃዎች	8,652	2,892	60,655	25,946	15,851	7,054	Manufacture of Fabricated Metal Products Except Machinery And Equipment
የሕንጻ መሣሪያ ብረታ ብረቶች	-	2,314	-	15,728	-	3,539	Manufacture of structural metal products, tanks, reservoirs and containers of metal
ከብረት የተሠሩ የቁሳቁስ ዕቃዎች	3,480	235	22,307	2,053	8,061	686	Manufacture of cutlery, hand tools & general hardware
መኪናዎችና የፋብሪካ መሣሪያዎች ያልሆኑ ሌሎች የብረታ ብረት ዕቃዎች	5,172	343	38,348	8,165	7,790	2,829	Manufacture of fabricated metal products except machinery and equipment n.e.c.
ፓምፕዎች፥ ማመቃያ መሣሪያዎች፥ የባንቢ መዝገያዎችና መቆጣጠሪያ መሣሪያዎችን ማምረት	1,114	-	4,034	-	1,152	-	Manufacture of Pumps, Compressors, Taps & Valves
የኤሌክትሪክ ዕቃዎችና መለዋወጫዎች	655	22	2,708	45	880	27	Manufacture of Accumulators, Primary Cells And Primary Batteries
የተሽከርካሪ መኪናዎች መገጣጠሚያ	637	4,081	11,252	309,088	5,279	28,142	Assembly of Motor Vehicles
ድምር	395,383	30,943	4,251,008	679,482	1,238,917	105,088	TOTAL
	Public	Private	Public	Private	Public	Private	
	Wages and Salaries		Gross Value of Production		Value Added*		INDUSTRIAL GROUP

* In The National Account Concept At Factor Cost

ደመወዝና ምንዳ፥ ጠቅላላ የምርት ውጤት ዋጋና ተጨማሪ ዋጋ በይዘታ፥ 1988
 WAGES AND SALARIES, GROSS VALUE OF PRODUCTION AND VALUE ADDED BY OWNERSHIP, 1995/96

ሠንጠረዥ ራ.7.ሐ

TABLE F.7.c

(IN '000 BIRR)

የኢንዱስትሪ ዓይነት	ደመወዝና ምንዳ		ጠቅላላ የምርት ውጤት ዋጋ		ተጨማሪ ዋጋ		
	የመንግሥት	የግል	የመንግሥት	የግል	የመንግሥት	የግል	
የምግብ ፋብሪካዎች	80,850	6,364	1,181,191	135,554	433,083	29,133	Food Manufacturing
የሥጋ፣ ፍራፍሬና አትክልት ውጤቶች ማምረት፣ ማዘጋጀትና መጠበቅ	11,552	-	64,345	-	13,155	-	Production, processing & preserving of meat, fruit and vegetables
ከእንሰሳትና ከእህል የሚገኙ ቅባቶች	6,853	570	44,998	16,740	11,496	3,372	Manufacture of vegetables & animal oils & fats
ወተትና የወተት ተዋጽኦ	869	-	10,384	-	390	-	Manufacture of dairy products
የእህል ወፍጮዎች	12,229	1,689	282,725	48,740	42,772	13,436	Manufacture of Grain mill products
የእንሰሳት መኖ ማዘጋጀት	824	-	4,011	-	1,070	-	Manufacture of prepared animal feeds
የዳቦ መጋገሪያዎች	6,566	3,271	112,508	47,814	24,907	9,004	Manufacture of bakery products
የሶሻር ፋብሪካዎችና ከሶሻር የማዘጋጀት ምግቦች ማከራከርና ፓስታን ማምረት	38,687	58	576,102	1,364	306,021	387	Manufacture of sugar and sugar confectionery
ማከራከርና ፓስታን ማምረት	1,388	133	49,611	3,008	18,952	1,143	Manufacture of macaroni and spaghetti
ለሌሎች ምግቦች	1,882	643	36,507	17,888	14,320	1,791	Manufacture of food products n.e.c.
የመጠጥ ፋብሪካዎች	47,667	787	854,988	8,957	192,309	1,407	Manufacture of Beverage
አልኮሎች ማጣራትና መቀመጫ	4,124	787	51,892	8,957	12,413	1,407	Distilling, rectifying and blending of spirits
የወይን ጠጅ መጥመቅ	4,534	-	30,173	-	8,196	-	Manufacture of Wines
አረቄዎች መጥመቅና ድፍድፍ ማዘጋጀት /ቢራ/	20,050	-	508,285	-	120,482	-	Manufacture of malt liquors and malt
ለሰላሳ መጠጦችና ጠባሎች	18,959	-	264,638	-	51,218	-	Manufacture of soft drinks & production of mineral water
ከትምባሆ የሚሠሩ ውጤቶች	8,914	-	244,188	-	77,008	-	Manufacture of Tobacco Products
የጨርቃ ጨርቅ ፋብሪካዎች	103,379	1,558	680,325	18,914	149,561	7,075	Manufacture of Textiles
መፍተል፥ ልብስ መሥራትና ማውጣት	94,188	560	624,872	2,811	134,465	1,208	Spinning, weaving & finishing of textiles
ገመዶችና ሲባሳዎችን መሥራት	9,191	680	55,453	12,807	15,096	5,084	Manufacture of cordage, rope, twine & netting
ሹራብ መሥራት	-	318	-	3,296	-	783	Knitting mills
የተሰፉ ልብሶች ከባለፀጉ ልብስ በስተቀር ቆይታዎችን መፋቅና ማልፋት፥ ሻንጣዎችንና የእጅ ቦርሳዎችን መሥራት	10,900	1,431	61,420	10,309	11,631	3,539	Manufacture of Wearing Apparel, except Fur Apparel
ቆይታዎችን መፋቅና ማልፋት፥ ሻንጣዎችንና የእጅ ቦርሳዎችን መሥራት	29,121	935	409,044	81,851	93,296	13,269	Tanning & Dressing of Leather, Manufacture of Luggage and Handbags
ሜግኖችን ማምረት	14,939	4,180	92,264	51,342	22,671	16,546	Manufacture of Footwear
እንጨቶች፥ የእንጨትና የቡሽ ዕቃዎች ከቤት ቁሳቁስ በስተቀር	10,588	994	61,052	5,543	29,878	2,252	Manufacture of Wood and Products of Wood & Cork, except Furniture
የእንጨት የቤት ቁሳቁሶችና የቤት መሥሪያዎች	3,324	6,753	15,249	50,777	4,236	20,445	Manufacture of Furniture
የወረቀትና ከወረቀት የሚሠሩ ዕቃዎች	7,438	320	120,106	2,867	26,528	896	Manufacture of Paper and Paper Products
ማተሚያ ቤቶችና ተመሳሳይ ፋብሪካዎች	23,677	4,024	142,549	26,042	68,880	9,659	Printing & Services related to Printing
በኢንዱስትሪ የሚሠሩ ከማካሎች ከማዳበሪያዎች በስተቀር	3,012	-	5,829	-	-19,623	-	Manufacture of Basic Industrial Chemicals except Fertilizers and Nitrogen Compounds
	Public	Private	Public	Private	Public	Private	
	Wages and Salaries		Gross Value of Production		Value Added*		

* In The National Account Concept At Factor Cost

ደመወዝና ምንዳ፥ ጠቅላላ የምርት ውጤት ዋጋና ተጨማሪ ዋጋ በይዘታ፥ 1988
WAGES AND SALARIES, GROSS VALUE OF PRODUCTION AND VALUE ADDED BY OWNERSHIP, 1995/96

ሠንጠረዥ ፭.7.ሐ /የቀጠለ/

TABLE F.7.c (Contd.)

(IN '000 BIRR)

የኢንዱስትሪ ዓይነት	ደመወዝና ምንዳ		ጠቅላላ የምርት ውጤት ዋጋ		ተጨማሪ ዋጋ		
	የመንግሥት	የግል	የመንግሥት	የግል	የመንግሥት	የግል	
የሌሎች ኬሚካሎች ውጤት	9,460	3,276	210,772	100,925	43,614	26,754	Manufacture of other Chemical Products
ቀለሞችና ጉምላኮች	2,647	169	69,317	11,055	14,784	2,440	Manufacture of paints, varnishes and lacquers
መድኃኒቶች፥ መድኃኒት ነክ ኬሚካሎችና የዕቃዎች ውጤቶች	3,195	93	59,171	174	15,039	38	Manufacture of pharmaceuticals, medicinal chemicals and botanical products
ሃሙናዎች፥ ሌሎች ማጽጃዎችና የውበት መስጫዎች	3,618	2,166	82,284	79,471	13,791	21,056	Manufacture of soap, cosmetics, perfumes and other cleaning preparations
ሌሎች ኬሚካሎች	-	848	-	10,225	-	3,220	Manufacture of chemical products n.e.c.
የላቲክ ዕቃዎች	5,663	783	85,098	5,839	26,207	2,335	Manufacture of Rubber Products
የፕላስቲክ ዕቃዎች	5,956	929	79,397	15,926	21,323	3,038	Manufacture of Plastic Products
መስተዋትና የመስተዋት ዕቃዎች	2,451	468	20,002	2,840	9,388	1,073	Manufacture of Glass and Glass Products
ብረት ብረት ያልሆኑ የማዕድን ውጤቶች	25,460	3,153	364,228	32,603	127,262	13,593	Manufacture of other Non-Metallic Mineral Products
የሕንጻ ሥራ የሚሆኑ ጠብቶች	1,737	476	6,950	1,712	2,944	1,004	Manufacture of structural clay products
ሲሚንቶች፥ ኖራና ሌሎች መለሰኛዎች	15,343	51	276,664	134	95,779	24	Manufacture of cement, lime and plaster
ብለቱቶች፥ የሲሚንቶ ውጤቶችና መለሰኛዎች	6,390	1,566	66,815	11,342	23,772	4,319	Manufacture of articles of concrete, cement and plaster
ሌሎች ብረት ብረት ያልሆኑ የማዕድን ውጤቶች	1,990	1,060	13,799	19,415	4,767	8,246	Manufacture of non-metallic mineral products n.e.c.
ብረት ብረት	8,346	-	282,160	-	52,284	-	Manufacture of Basic Iron And Steel
በመኪናዎችና ፋብሪካ መሣሪያዎች ሌላ ክብረት የተሠሩ ዕቃዎች	8,776	3,901	82,720	32,983	22,879	11,558	Manufacture of Fabricated Metal Products Except Machinery And Equipment
የሕንጻ መሣሪያ ብረት ብረቶች	-	2,818	-	21,239	-	6,902	Manufacture of structural metal products, tanks, reservoirs and containers of metal
ክብረት የተሠሩ የቁሳቁስ ዕቃዎች	3,500	236	25,847	2,662	7,359	1,037	Manufacture of cutlery, hand tools & general hardware
መዘናዎችና የፋብሪካ መሣሪያዎች ያልሆኑ ሌሎች የብረት ብረት ዕቃዎች	5,276	847	56,873	9,082	15,520	3,619	Manufacture of fabricated metal products except machinery and equipment n.e.c.
ፓምፕዎች፥ ማመቀያ መሣሪያዎች፥ የቧንቧ መዝገያዎችና መቆጣጠሪያ መሣሪያዎችን ማምረት	1,007	-	3,756	-	1,156	-	Manufacture of Pumps, Compressors, Taps & Valves
የኤሌክትሪክ ዕቃዎችና መለዋወጫዎች	543	-	1,624	-	215	-	Manufacture of Accumulators, Primary Cells And Primary Batteries
የተሸከርካሪ መኪናዎች መገጣጠሚያ	684	4,994	10,230	207,642	6,801	30,685	Assembly of Motor Vehicles
ድምር	412155	44850	5008192	790914	1400587	193257	TOTAL
	Public	Private	Public	Private	Public	Private	
	Wages and Salaries		Gross Value of Production		Value Added*		INDUSTRIAL GROUP

* In The National Account Concept At Factor Cost

ደ.መ.ወ.ዘ.ና ምንዳ፡፡ ጠቅላላ የምርት ውጤት ዋጋና ተጨማሪ ዋጋ በይዘታ፡፡ 1989
 WAGES AND SALARIES, GROSS VALUE OF PRODUCTION AND VALUE ADDED BY OWNERSHIP, 1996/97

ሁንጠረዥ ራ.7.መ

TABLE F.7.d

(IN '000 BIRR)

የኢንዱስትሪ ዓይነት	ደ.መ.ወ.ዘ.ና ምንዳ		ጠቅላላ የምርት ውጤት ዋጋ		ተጨማሪ ዋጋ		
	የመንግሥት	የግል	የመንግሥት	የግል	የመንግሥት	የግል	
የምግብ ፋብሪካዎች	81,504	12,467	1,073,299	277,925	431,048	51,559	Food Manufacturing
የሥጋ፣ ፍራፍሬና አትክልት ውጤቶች							Production, processing & preserving of meat, fruit and vegetables
ማምረት፣ ማዘጋጀትና መጠበቅ	10,266	-	45,502	-	11,409	-	
ከአንስሳትና ከአሀል የሚገኙ ቅባቶች	3,493	1,818	27,860	25,209	3,279	3,837	Manufacture of vegetables & animal oils & fats
ውተትና የውተት ተዋጽኦ	869	-	11,217	-	3,325	-	Manufacture of dairy products
የአሀል ወፍጮዎች	10,891	5,214	225,840	165,312	25,869	29,052	Manufacture of Grain mill products
የአንስሳት መኖ ማዘጋጀት	667	38	3,338	736	851	251	Manufacture of prepared animal feeds
የዳቦ መጋገሪያዎች	6,166	4,000	86,189	51,321	16,856	11,686	Manufacture of bakery products
የሰፊር ፋብሪካዎችና ከሰፊር የማዘጋጀት ምግቦች	45,375	109	582,654	1,603	327,419	260	Manufacture of sugar and sugar confectionery
ማከራና ፓስታን ማምረት	1,679	334	42,356	3,562	18,648	743	Manufacture of macaroni and spaghetti
ለሌሎች ምግቦች	2,098	954	48,343	30,182	23,392	5,730	Manufacture of food products n.e.c.
የመጠጥ ፋብሪካዎች	37,858	15,706	630,490	245,918	157,925	22,198	Manufacture of Beverage
አልኮሎች ማጣራትና መቀመጫ	5,089	714	59,226	7,908	20,282	701	Distilling, rectifying and blending of spirits
የወይን ጠጅ መጥመቅ	4,154	-	21,104	-	4,816	-	Manufacture of Wines
አረቄዎች መጥመቅና ድፍድፍ ማዘጋጀት /ቤራ/	23,111	-	492,756	-	108,532	-	Manufacture of malt liquors and malt
ለሰላሳ መጠጦችና ጠባብ-ቸ	5,504	14,992	57,404	238,010	24,295	21,497	Manufacture of soft drinks & production of mineral water
ከትምባሆ የሚሠሩ ውጤቶች	12,156	-	240,371	-	64,950	-	Manufacture of Tobacco Products
የጨርቃ ጨርቅ ፋብሪካዎች	101,159	1,389	653,280	15,996	137,645	2,454	Manufacture of Textiles
መፍተል፣ ልብስ መሥራትና ማውጣት	89,342	714	583,022	10,320	115,402	1,007	Spinning, weaving & finishing of textiles
ገመዶችንና ሲባኖችን መሥራት	11,817	-	70,258	-	22,243	-	Manufacture of cordage, rope, twine & netting
ሹራብ መሥራት	-	675	-	5,676	-	1,447	Knitting mills
የተሰፉ ልብሶች ከባለፀጉር ልብስ በስተቀር	9,767	5,075	32,237	25,964	7,301	7,852	Manufacture of Wearing Apparel, except Fur Apparel
ቆዳዎችን መፋቅና ማልፋት፣ ሻንጣዎችንና የእጅ ቦርሳዎችን መሥራት	26,629	2,235	364,070	119,293	89,817	43,193	Tanning & Dressing of Leather, Manufacture of Luggage and Handbags
የቆዳዎችን ማምረት	14,584	4,451	88,063	76,930	23,325	21,469	Manufacture of Footwear
እንጨቶች፣ የእንጨትና የቤሽ ዕቃዎች ከቤት ቁሳቁስ በስተቀር	7,913	890	50,054	5,120	22,255	3,237	Manufacture of Wood and Products of Wood & Cork, except Furniture
የእንጨት የቤት ቁሳቁሶችና የቤት መሥሪያዎች	2,321	12,624	8,809	84,089	2,970	31,099	Manufacture of Furniture
የወረቀትና ከወረቀት የሚሠሩ ዕቃዎች	8,474	1,231	104,305	22,011	33,770	3,955	Manufacture of Paper and Paper Products
ማተሚያ ቤቶችና ተመሳሳይ ፋብሪካዎች	20,373	4,990	100,878	36,225	45,110	11,270	Printing & Services related to Printing
በኢንዱስትሪ የሚሠሩ ከሚካሉ-ች ከማዳበሪያዎች በስተቀር	6,631	-	29,688	-	-4,699	-	Manufacture of Basic Industrial Chemicals except Fertilizers and Nitrogen Compounds
	Public	Private	Public	Private	Public	Private	
	Wages and Salaries		Gross Value of Production		Value Added*		

* In The National Account Concept At Factor Cost

ደመወዝና ምንዳ፡ ጠቅላላ የምርት ውጤት ዋጋና ተጨማሪ ዋጋ በይዘታ፡ 1989
WAGES AND SALARIES, GROSS VALUE OF PRODUCTION AND VALUE ADDED BY OWNERSHIP, 1996/97

ወንጠረዥ ፭.7.፳፱ /የተጠለ/

TABLE F.7.d (Contd.)

(IN '000 BIRR)

የኢንዱስትሪ ዓይነት	ደመወዝና ምንዳ		ጠቅላላ የምርት ውጤት ዋጋ		ተጨማሪ ዋጋ		
	የመንግሥት	የግል	የመንግሥት	የግል	የመንግሥት	የግል	
የሌሎች ኬሚካሎች ውጤት	8,513	5,135	222,264	95,429	67,139	19,299	Manufacture of other Chemical Products
ቀለሞችና ጉምላኮች	1,706	971	60,017	27,295	17,102	5,780	Manufacture of paints, varnishes and lacquers
መድኃኒቶች፡ መድኃኒት ነክ ኬሚካሎችና የዕዕዋት ውጤቶች	3,753	120	102,539	1,084	37,098	401	Manufacture of pharmaceuticals, medicinal chemicals and botanical products
ሣሙናዎች፡ ሌሎች ማጽጃዎችና የውበት መስጫዎች	2,630	3,705	48,954	57,677	11,189	10,952	Manufacture of soap, cosmetics, perfumes and other cleaning preparations
ሌሎች ኬሚካሎች	424	339	10,754	9,373	1,750	2,166	Manufacture of chemical products n.e.c.
የላሲካ ስቃዎች	8,679	961	137,228	6,170	24,260	1,872	Manufacture of Rubber Products
የፕላስቲክ ስቃዎች	4,732	4,320	76,583	78,304	21,376	28,592	Manufacture of Plastic Products
መስተዋትና የመስተዋት ስቃዎች	1,989	577	16,080	3,463	8,569	2,228	Manufacture of Glass and Glass Products
ብረት ብረት ያልሆኑ የማዕድን ውጤቶች	28,636	5,742	427,987	96,679	128,119	48,032	Manufacture of other Non-Metallic Mineral Products
የሕንጻ ሥራ የሚሆኑ ጠብቶች	1,994	293	10,883	760	4,155	394	Manufacture of structural clay products
ሲሚንቶ፡ ናራና ሌሎች መለሰኞዎች	15,502	94	358,614	307	117,213	160	Manufacture of cement, lime and plaster
ብሉክቶች፡ የሲሚንቶ ውጤቶችና መለሰኞዎች	5,773	3,290	30,669	27,366	12,956	10,099	Manufacture of articles of concrete, cement and plaster
ሌሎች ብረት ብረት ያልሆኑ የማዕድን ውጤቶች	5,367	2,065	27,821	68,246	-6,205	37,379	Manufacture of non-metallic mineral products n.e.c.
ብረት ብረት	8,912	311	291,324	12,231	55,001	4,169	Manufacture of Basic Iron And Steel
ዘመሰናዎችና ፋብሪካ መሣሪያዎች ሌላ ዘብረት የተወሰዱ ስቃዎች	7,620	4,357	78,436	28,722	21,461	11,522	Manufacture of Fabricated Metal Products Except Machinery And Equipment
የሕንጻ መሣሪያ ብረት ብረቶች	-	3,141	-	17,360	-	6,632	Manufacture of structural metal products, tanks, reservoirs and containers of metal
ዘብረት የተወሰዱ የቀሳቀሰ ስቃዎች	2,451	277	20,286	2,048	4,904	869	Manufacture of cutlery, hand tools & general hardware
መዘናዎችና የፋብሪካ መሣሪያዎች ያልሆኑ ሌሎች የብረት ብረት ስቃዎች	5,169	939	58,150	9,314	16,557	4,021	Manufacture of fabricated metal products except machinery and equipment n.e.c.
ፓምፕዎች፡ ማመቂያ መሣሪያዎች፡ የቧንቧ መዘገያዎችና መቆጣጠሪያ መሣሪያዎችን ማምረት	1,053	-	5,030	-	2,190	-	Manufacture of Pumps, Compressors, Taps & Valves
የኤሌክትሪክ ስቃዎችና መለዋወጫዎች	500	-	297	-	-230	-	Manufacture of Accumulators, Primary Cells And Primary Batteries
የተሸከርካሪ መዘናዎች መገንጠሚያ ድምር	4,670	2,499	109,812	25,142	18,244	10,325	Assembly of Motor Vehicles
	404,673	84,960	4,740,585	1,255,611	1,357,546	324,325	TOTAL
	Public	Private	Public	Private	Public	Private	INDUSTRIAL GROUP
	Wages and Salaries		Gross Value of Production		Value Added*		

* In The National Account Concept At Factor Cost

የኢ.ሊ.ክትሪክ ጣቢያዎች የማመንጫ ችሎታና ያመነውት የኢ.ሊ.ክትሪክ መጠን 1980-1989
 INSTALLED GENERATING CAPACITY AND ELECTRIC ENERGY PRODUCTION, 1987/88 - 1996/97

ሠንጠረዥ ፈ.8

TABLE F.8

ዓመት ምስረት	የኢ.ሊ.ክትሪክ ጣቢያዎች የማመንጫ ችሎታ (በኪ.ሊ.ዋት)			የመነጨው ኢ.ሊ.ክትሪክ (በሺህ ኪ.ሊ.ዋት ሰዓት)			1987/88 1988/89 1989/90 1990/91 1991/92 1992/93 1993/94 1994/95 1995/96 1996/97
	ከውኃ ጣቢያ	ከንዳጅ ጣቢያ	ጅምር	ከውኃ ጣቢያ	ከንዳጅ ጣቢያ	ጅምር	
1980	334078	31488	365566	966064	48014	1014078	1987/88
1981	360808	29064	389872	972595	45250	1017845	1988/89
1982	372212	31245	403457	1087925	43356	1131281	1989/90
1983	372414	25305	397719	1097488	31734	1129222	1990/91
1984	372414	28456	400870	1126814	20081	1146895	1991/92
1985	377414	33077	410491	1251075	26912	1277987	1992/93
1986	378214	35612	413826	1350367	44612	1394979	1993/94
1987	378030	33457	411487	1416434	35576	1452010	1994/95
1988	377750	41453	419203	1507455	42441	1549896	1995/96
1989	377750	38307	416057	1566375	47776	1614151	1996/97
	HYDRO	THERMAL	TOTAL	HYDRO	THERMAL	TOTAL	YEAR
INSTALLED GENERATING CAPACITY (KW)				PRODUCTION ('000 KWH)			

የኢ.ሊ.ክትሪክ ኢንዱስትሪ የሥራ ከንዎን መግለጫ 1986-1987
 SUMMARY OF OPERATIONS OF ELECTRICITY INDUSTRY, 1993/94 - 1994/95

ሠንጠረዥ ፈ.9.ሀ

TABLE F.9.a

		1986	1987	
የኢ.ሊ.ክትሪክ ጣቢያዎች ብዛት	/በቁጥር/	34	42	NUMBER OF STATIONS (NOS)
የሠራተኞች ብዛት	/በቁጥር/	8377	8414	NUMBER OF EMPLOYEES (NOS)
የኢ.ሊ.ክትሪክ ጣቢያዎች የማመንጫ ችሎታ	/በኪ.ሊ.ዋት/	413826	411487	INSTALLED GENERATING CAPA (KW)
የመነጨው ኢ.ሊ.ክትሪክ	/በሺህ ኪ.ሊ.ዋት ሰዓት/	1394979	1452010	PRODUCTION OF ELECTRICITY (IN '000 KWH)
ማስተላለፊያ መስመሮች	/በኪ.ሊ. ሜትር/			TRANSMISSION FACILITIES (KM)
230 ሺህ ቬልት መስመር		737	1085	230 KV. LINES
132 ሺህ ቬልት መስመር		2019	2055	132 KV. LINES
66 ሺህ ቬልት መስመር		1310	1290	66 KV. LINES
45 ሺህ ቬልት መስመር		485.7	515	45 KV. LINES
15 ሺህ ቬልት መስመር		7622	7770	15 KV. LINES
የተሸጠ ኢ.ሊ.ክትሪክ	/በሺህ ኪ.ሊ.ዋት ሰዓት/	1133941	1178357	ELECTRICITY SOLD (IN '000 KWH)
በተራ ታሪፍ		604521	661913	GENERAL TARIFF
በኢንዱስትሪ ታሪፍ		529420	516444	INDUSTRIAL TARIFF
የሽያጭ ገቢ	/በሺህ ብር/	231817	281279	REVENUE FROM SALES OF ELE (IN '000 BIRR)
በተራ ታሪፍ		112089	147532	GENERAL TARIFF
በኢንዱስትሪ ታሪፍ		119728	133747	INDUSTRIAL TARIFF
ደመወዝና ምንዳ	/በሺህ ብር/	45405*	53237	WAGES AND SALARIES PAID (IN '000 BIRR)
ለዕቃ የተደረገ ወጪ	/በሺህ ብር/	25610	30681	COST OF MATERIALS (IN '000 BIRR)
ለንዳጅ የተደረገ ወጪ	/በሺህ ብር/	16619	16436	COST OF FUEL (IN '000 BIRR)
የማይንቀሳቀስ ንብረት ዋጋ	/በሺህ ብር/	811474	780101	FIXED CAPITAL ASSETS (IN '000 BIRR)
መዋዕል ንዋይ /ለማይንቀሳቀስ ንብረት/	/በሺህ ብር/	N.A.	6949	INVESTMENT IN FIXED ASSET (IN '000 BIRR)
		1993/94	1994/95	

(የታሪክ)

*Revised

N.A. :- Not Available

የኢ.ኤ.ቲ.ሲ. ኢንዱስትሪ የሥራ ክንውን መግለጫ 1988-1989
 SUMMARY OF OPERATIONS OF ELECTRICITY INDUSTRY, 1995/96 - 1996/97

ሠንጠረዥ ረ.9.ለ

TABLE F.9.b

		1988	1989	
የኢ.ኤ.ቲ.ሲ. ጣቢያዎች ብዛት	/በቁጥር/	45	49	NUMBER OF STATIONS (NOS)
የሠራተኞች ብዛት	/በቁጥር/	8247	8353	NUMBER OF EMPLOYEES (NOS)
የኢ.ኤ.ቲ.ሲ. ጣቢያዎች የማመንጫ ችሎታ	/በኪ.ሎ.ዋት/	419203	416057	INSTALLED GENERATING CAPA (KW)
የመገኘት ኢ.ኤ.ቲ.ሲ.	/በሺህ ኪ.ሎ.ዋት ሰዓት/	1549896	1614151	PRODUCTION OF ELECTRICITY (IN '000 KWH)
ማስተላለፊያ መስመሮች	/በኪ.ሎ. ሜትር/			TRANSMISSION FACILITIES (KM)
230 ሺህ ሸልት መስመር		1085	1085	230 KV. LINES
132 ሺህ ሸልት መስመር		2055	2072	132 KV. LINES
66 ሺህ ሸልት መስመር		1428	1458	66 KV. LINES
45 ሺህ ሸልት መስመር		515	501	45 KV. LINES
15 ሺህ ሸልት መስመር		8023	8181	15 KV. LINES
የተሸጠ ኢ.ኤ.ቲ.ሲ.	/በሺህ ኪ.ሎ.ዋት ሰዓት/	1267850	1322606	ELECTRICITY SOLD (IN '000 KWH)
በተራ ታሪፍ		713792	771486	GENERAL TARIFF
በኢንዱስትሪ ታሪፍ		554058	551120	INDUSTRIAL TARIFF
የሸያጭ ገቢ	/በሺህ ብር/	315838	362681	REVENUE FROM SALES OF ELE (IN '000 BIRR)
በተራ ታሪፍ		167016	211219	GENERAL TARIFF
በኢንዱስትሪ ታሪፍ		148822	151462	INDUSTRIAL TARIFF
ደመወዝና ምንዳ	/በሺህ ብር/	55907	68014	WAGES AND SALARIES PAID (IN '000 BIRR)
ለዕቃ የተደረገ ወጪ	/በሺህ ብር/	23871	25091	COST OF MATERIALS (IN '000 BIRR)
ለነዳጅ የተደረገ ወጪ	/በሺህ ብር/	19599	26645	COST OF FUEL (IN '000 BIRR)
የማይንቀሳቀስ ንብረት ዋጋ	/በሺህ ብር/	1270788*	1426574	FIXED CAPITAL ASSETS (IN '000 BIRR)
መዋዕል ንዋይ /ለማይንቀሳቀስ ንብረት/	/በሺህ ብር/	547664*	219226	INVESTMENT IN FIXED ASSETS
		1995/96	1996/97	

(የታሪፍ)
 *Revised

የኢ.አ.ከተረካ ኢንዱስትሪ ቋጣ ንብረት 1986
FIXED CAPITAL ASSETS IN ELECTRICITY INDUSTRY, 1993/94

TABLE F.10.a /በሺህ ብር/ (' IN '000 BIRR)

ወንጠረኻ ራ.10.ሀ	በ1985 መጨረሻ መዝገብ የግ.ያሳየው	የ1986 የአገልግሎት ትናሽ	በ1986 ከአገልግሎት ውጭ የሆኑ	በ1986 ለቋጣ ንብረት የዋለ መዋዕለ ንዋይ	በ1986 መጨረሻ መዝገብ የግ.ያሳየው	
መኖሪያና መኖሪያ ያልሆኑ ስንጥቶች	89161	N.A.	N.A.	N.A.	92276	RESIDENTIAL & NON-RESIDENTIAL BUILDINGS
ሌሎች የኮንስትራክሽን ሥራዎች	410524	N.A.	N.A.	N.A.	254982	OTHER CONSTRUCTION & WORKS
የግምረኛ መሣሪያዎችና ዕቃዎች	472051	N.A.	N.A.	N.A.	453926	MACHINERY & EQUIPMENT
ተሽከርካሪዎች	11289	N.A.	N.A.	N.A.	7390	VEHICLES
ሌሎች	5711	N.A.	N.A.	N.A.	2900	OTHERS
ድምር	988736	N.A.	N.A.	N.A.	811474	TOTAL
	BOOK VALUE END OF 1992/93	DEPRECIATION IN 1993/94	SOLD AND DISPOSED IN 1993/94	INVESTMENT IN 1993/94	BOOK VALUE END OF 1993/94	

የኢ.አ.ከተረካ ኢንዱስትሪ ቋጣ ንብረት 1987
FIXED CAPITAL ASSETS IN ELECTRICITY INDUSTRY, 1994/95

TABLE F.10.b /በሺህ ብር/ (' IN '000 BIRR)

ወንጠረኻ ራ.10.ለ	በ1986 መጨረሻ መዝገብ የግ.ያሳየው	የ1987 የአገልግሎት ትናሽ	በ1987 ከአገልግሎት ውጭ የሆኑ	በ1987 ለቋጣ ንብረት የዋለ መዋዕለ ንዋይ	በ1987 መጨረሻ መዝገብ የግ.ያሳየው	
መኖሪያና መኖሪያ ያልሆኑ ስንጥቶች	92276	3481	-	-	88795	RESIDENTIAL & NON-RESIDENTIAL BUILDINGS
ሌሎች የኮንስትራክሽን ሥራዎች	254982	12259	-	4291	247014	OTHER CONSTRUCTION & WORKS
የግምረኛ መሣሪያዎችና ዕቃዎች	453926	18654	656	1695	436311	MACHINERY & EQUIPMENT
ተሽከርካሪዎች	7390	2668	31	961	5652	VEHICLES
ሌሎች	2900	557	14	-	2329	OTHERS
ድምር	811474	37619	701	6947	780101	TOTAL
	BOOK VALUE END OF 1993/94	DEPRECIATION IN 1994/95	SOLD AND DISPOSED IN 1994/95	INVESTMENT IN 1994/95	BOOK VALUE END OF 1994/95	

NA :- Not Available

የኢ.ሊ.ኮትሪክ ኢንዱስትሪ ቋጣ ንብረት 1988*
 FIXED CAPITAL ASSETS* IN ELECTRICITY INDUSTRY, 1995/96

ሠንጠረዥ ረ.10.ሐ TABLE F.10.c /በጺህ ብር/ (' IN '000 BIRR)

	በ1987 መጨረሻ መዝገብ የግ.ያሳየው	የ1988 የአገልግሎት ትናሽ	በ1988 ከአገልግሎት ውጭ የሆኑ	በ1988 ለቋጣ ንብረት የዋለ መዋዕለ ንዋይ	በ1988 መጨረሻ መዝገብ የግ.ያሳየው	
መኖሪያና መኖሪያ ያልሆኑ ሕንፃዎች	88795	19195	-	87863	157463	RESIDENTIAL AND NON-RESIDENTIAL BUILDINGS
ሌሎች የኮንስትራክሽን ሥራዎች	247014	5031	-	31730	273713	OTHER CONSTRUCTION & WORKS
የግምረኛ መሣሪያዎችና ዕቃዎች	436311	28760	-	411526	819077	MACHINERY & EQUIPMENT
ተሽከርካሪዎች	5652	3534	-	16470	18588	VEHICLES
ሌሎች	2329	457	-	128	2000	OTHERS
ድምር	780101	56977	-	547717	1270841	TOTAL
	BOOK VALUE END OF 1994/95	DEPRECIATION IN 1995/96	SOLD AND DISPOSED 1995/96	INVESTMENT IN 1995/96	BOOK VALUE END OF 1995/96	

(የታረመ)
 *Revised

የኢ.ሊ.ኮትሪክ ኢንዱስትሪ ቋጣ ንብረት 1989
 FIXED CAPITAL ASSETS IN ELECTRICITY INDUSTRY, 1996/97

ሠንጠረዥ ረ.10.መ TABLE F.10.d /በጺህ ብር/ (' IN '000 BIRR)

	በ1988 መጨረሻ መዝገብ የግ.ያሳየው	የ1989 የአገልግሎት ትናሽ	በ1989 ከአገልግሎት ውጭ የሆኑ	በ1989 ለቋጣ ንብረት የዋለ መዋዕለ ንዋይ	በ1989 መጨረሻ መዝገብ የግ.ያሳየው	
መኖሪያና መኖሪያ ያልሆኑ ሕንፃዎች	157428	16721	-	22220	162927	RESIDENTIAL AND NON-RESIDENTIAL BUILDINGS
ሌሎች የኮንስትራክሽን ሥራዎች	273713	7829	-	30962	296846	OTHER CONSTRUCTION & WORKS
የግምረኛ መሣሪያዎችና ዕቃዎች	819076	33524	-	163952	949504	MACHINERY & EQUIPMENT
ተሽከርካሪዎች	18589	4953	-	2092	15728	VEHICLES
ሌሎች	1982	413	-	-	1569	OTHERS
ድምር	1270788	63440	-	219226	1426574	TOTAL
	BOOK VALUE END OF 1991/92	DEPRECIATION IN 1992/93	SOLD AND DISPOSED 1992/93	INVESTMENT IN 1992/93	BOOK VALUE END OF 1992/93	

ለመዋዕለ ንዋይ የተደረገ ወጪ 1985-1989
 INVESTMENT IN ELECTRICITY INDUSTRY, 1992/93 - 1996/97

ሠንጠረዥ ራ.11

TABLE F.11

በሺ.ባ. ብር

(IN '000 BIRR)

	1985	1986	1987	1988*	1989	
መኖሪያና መኖሪያ ያልሆኑ ስጥፍዎች	132	N.A.	-	87828	22220	RESIDENTIAL & NON-RESIDENTIAL BUILDINGS
ሌሎች የኮንስትራክሽን ሥራዎች	2007	N.A.	4292	31730	30962	OTHER CONSTRUCTION & WORKS
የማምረቻ መሣሪያዎችና ዕቃዎች	39445	N.A.	1695	411526	163952	MACHINERY & EQUIPMENT
ተሽከርካሪዎች	6458	N.A.	962	16470	2092	VEHICLES
ሌሎች	351	N.A.	-	110	-	OTHERS
ድምር	48393	N.A.	6949	547664	219226	TOTAL
	1992/93	1993/94	1994/95	1995/96	1996/97	

(የታረመ)

*Revised

NA :- Not Available

የኢ.ኤ.ቲ.ሪ.ሲ. ንግድ የግብርና ችሎታና በየግብርናው የመነጨ ኢ.ኤ.ቲ.ሪ.ሲ. መጠን 1986
 INSTALLED GENERATING CAPACITY AND ELECTRIC ENERGY PRODUCTION BY STATION, 1993/94

ሠንጠረዥ ሩ.12.ሀ

TABLE F.12.a

ግብርናዎች	የደንበኞች ብዛት	የግብርና ችሎታ / በኪ.ሎ. ሞት /			የመነጨ ኢ.ኤ.ቲ.ሪ.ሲ. / በኪ.ሎ. ሞት ሰዓት /			
		ከውጋ ግብ.ያ	ከሃዳኛ ግብ.ያ	ኒፖር	ከውጋ ግብ.ያ	ከሃዳኛ ግብ.ያ	ኒፖር	
አዲስ አበባ/1/	413677	-	-	-	-	-	-	ADDIS ABABA(1)
አዲግራት	2213	-	2471	2471	-	2095	2095	ADIGRAT
አላማያ	-	-	2000	2000	-	-	-	ALEMAYA
አላም ከተማ	-	-	506	506	-	125	125	ALEM KETEMA
አሃይታ	1028	-	456	456	-	671	671	ASSAYITA
አሰላ	835	-	431	431	-	197	197	ASSOSA
አዋሽ 2	-	32000	100	32100	63096	-	63096	AWASH II
አዋሽ 3	-	32000	-	32000	94862	-	94862	AWASH III
አክሱድ	4937	-	2217	2217	-	2313	2313	AXUM
ባህር ዳር/2/	9595	-	-	-	-	-	-	BAHAR DAR(2)
በጎጋ	726	-	770	770	-	296	296	BONGA
ደባርቅ	689	-	-	-	-	-	-	DEBARK
ደብረ ታቦር	4311	-	-	-	-	-	-	DEBRE TABOR
ደብረ ግርቆስ	-	184	2318	2502	-	1206	1206	DEBRE MARKOS
ደጋ ሀቡር	432	-	573	573	-	216	216	DEGA HABOUR
ደምቢ ደሎ	2005	160	306	466	-	-	-	DEMBI DOLO
ድረ ዳፕ	-	-	4500	4500	-	9626	9626	DIRE DAWA
ፍቼ	2460	-	1750	1750	-	1095	1095	FICHE
ፊንቻ	-	100000	200	100200	623604	-	623604	FINCHA
ፍናተ ሠላም	-	-	568	568	-	296	296	FINOTSE SELAM
ጋምቤላ	748	-	1468	1468	-	-	-	GAMBELLA
ጊምቢ	1874	-	510	510	-	1302	1302	GIMBI
ጊነር	783	-	306	306	-	349	349	GINEER
ጎንደር	8105	-	2152	2152	-	2237	2237	GONDER
ጎደ	409	-	443	443	-	429	429	GODIE
ጎራ	617	-	-	-	-	-	-	GORE
ጅንካ	528	-	286	286	-	256	256	JINKA
ቀብሮ ደሐር	301	-	329	329	-	155	155	KEBRI DEHAR
ቆቃ	-	43200	120	43320	74888	-	74888	KOKA
ኮሪድ	-	-	1291	1291	-	1779	1779	KOREM
ባሊበላ	-	-	187	187	-	44	44	LALIBELA
መሀል ግዳ	-	-	155	155	-	137	137	MEHAL MEDA
መቐለ	7487	-	3541	3541	-	11475	11475	MEKELE
መልካ ግብፍ	-	153000	-	153000	452485	-	452485	MELKA WAKENA
መቱ	2110	-	935	935	-	-	-	METTU
ግብረ	-	-	155	155	-	45	45	MOLALE
ጥያሴ	788	-	301	301	-	720	720	MOYALE
ነፍስ መውጫ	-	-	286	286	-	121	121	NEFAS MEWCHA
ነገሌ ቦረና	2057	-	869	869	-	1688	1688	NEGELE BORENA
ነቱምት	4197	-	2272	2272	-	5238	5238	NEKEMTE
ሰቆጣ	-	-	187	187	-	14	14	SEKOTA
ሲቲቲ ሀመራ	-	-	150	150	-	104	104	SETIT HUMERA
ሺራ	-	-	501	501	-	297	297	SHIRE
ሶር	-	5000	-	5000	6612	86	6698	SOR
ጢስ አባይ	-	11520	-	11520	33909	-	33909	TIS ABAY
ያዲት	-	1150	-	1150	910	-	910	YADOT
ኒፖር	472912	378214	35610	413824	1350366	44612	1394978	TOTAL
	TOTAL	HYDRO	THERMAL	TOTAL	HYDRO	THERMAL	TOTAL	
NUMBER OF CONSUMERS		CAPACITY (KW)			PRODUCTION (' 000 KWH)			STATIONS

/1/ የአዋሽ 2፣ የአዋሽ 3፣ የፊንቻ፣ የቆቃና የሌሎች ከተሞች ደንበኞችን ይጨምራል

(1) Includes consumers in Awash II, Awash III, Fincha, Koka & other towns

/2/ የጢስ አባይ፣ ባህር ዳር፣ የደባርቅና ደብረ ታቦር ደንበኞችን ይጨምራል

(2) Includes consumers in Tis Abay, Bahir Dar, Debarak and Debre Tabor

ከኢትዮጵያ ኢ.ኤ.ቲ.ሪ.ሲ. ኃይል ኮርፖሬሽን የተገኘ

Source: Ethiopian Electric Power Corporation

የኢትዮጵያ ኢሌክትሪክ ኃይል ማስገኛ ማዕከል የግብርና ሚኒስቴር የግብርና ደብዳቤ ለግብርና ሚኒስቴር የግብርና ደብዳቤ ለግብርና ሚኒስቴር
 INSTALLED GENERATING CAPACITY AND ELECTRIC ENERGY PRODUCTION BY STATION, 1994/95

ሠንጠረዥ ረ.12.ሀ

TABLE F.12.b

ግብርና	የደንበኞች ብዛት	የግብርና ችሎታ / በሺህ የት/			የግብርና ስፔር / በሺህ የት ስፔር/			ግብርና
		ከውጭ ግብር	ከአገር ግብር	ግብር	ከውጭ ግብር	ከአገር ግብር	ግብር	
ለቢ ለሊ	-	-	156	156	-	113	113	ABI ADI
ለዲስ ለበባ /1/	460374	-	-	-	-	-	-	ADDIS ABABA (1)
ለሊግራት	2300	-	3039	3039	-	2740	2740	ADIGRAT
ለሊግራት	-	-	2000	2000	-	7	7	ALEMAYA
ለሊግራት	-	-	562	562	-	217	217	ALEM KETEMA
ለሊግራት	1178	-	942	942	-	1007	1007	ASSAYITA
ለሊግራት	884	-	431	431	-	487	487	ASOSA
ለሊግራት 2	-	32000	100	32100	87595	-	87595	AWASH II
ለሊግራት 3	-	32000	-	32000	79148	-	79148	AWASH III
ለሊግራት	6099	-	2217	2217	-	2888	2888	AXUM
ለሊግራት	-	-	-	-	-	-	-	BACCO
ለሊግራት	-	-	-	-	6275	-	6275	BAHAR DAR (2)
ለሊግራት	762	-	770	770	-	278	278	BONGA
ለሊግራት	-	-	-	-	-	-	-	DEBARK
ለሊግራት	-	-	-	-	-	-	-	DEBRE TABOR
ለሊግራት	-	-	-	-	-	-	-	DEBRE MARKOS
ለሊግራት	420	-	573	573	-	125	125	DEGA HABOUR
ለሊግራት	-	800	-	800	797	-	797	DEMBI
ለሊግራት	2176	160	306	466	-	184	184	DEMBI DOLO
ለሊግራት	-	-	4500	4500	-	289	289	DIRE DAWA
ለሊግራት	-	-	-	-	-	28	28	FICHE
ለሊግራት	-	100000	200	100200	643295	-	643295	FINCHA
ለሊግራት	-	-	-	-	-	37	37	FINOTE SELAM
ለሊግራት	811	-	900	900	-	-	-	GAMBELLA
ለሊግራት	-	-	-	-	-	-	-	GHION (WELISO)
ለሊግራት	1986	-	1078	1078	-	1422	1422	GIMBI
ለሊግራት	892	-	306	306	-	400	400	GINEER
ለሊግራት	-	-	2152	2152	-	332	332	GONDER
ለሊግራት	404	-	443	443	-	345	345	GODIE
ለሊግራት	632	-	-	-	-	-	-	GORE
ለሊግራት	664	-	286	286	-	283	283	JINKA
ለሊግራት	327	-	509	509	-	199	199	KEBRI DEHAR
ለሊግራት	-	43200	120	43320	91409	-	91409	KOKA
ለሊግራት	-	-	1291	1291	-	1646	1646	KOREM
ለሊግራት	-	-	187	187	-	175	175	LALLI BELA
ለሊግራት	-	-	519	519	-	236	236	MEHAL MEDA
ለሊግራት	9226	-	3541	3541	-	13230	13230	MEKELE
ለሊግራት	-	153000	-	153000	488003	-	488003	MELKA WAKENA
ለሊግራት	2400	-	1419	1419	-	164	164	METTU
ለሊግራት	-	-	203	203	-	95	95	MOLALE
ለሊግራት	839	-	301	301	-	728	728	MOYALE
ለሊግራት	-	-	286	286	-	266	266	NEFAS MEWCHA
ለሊግራት	2070	-	869	869	-	1769	1769	NEGELE BORENA
ለሊግራት	4518	-	2272	2272	-	4853	4853	NEKEMTE
ለሊግራት	-	-	188	188	-	89	89	SEKOTA
ለሊግራት	590	-	290	290	-	189	189	SETIT HUMERA
ለሊግራት	-	-	501	501	-	755	755	SHIRE
ለሊግራት	-	5000	-	5000	6679	-	6679	SOR
ለሊግራት	-	11520	-	11520	12499	-	12499	TIS ABAY
ለሊግራት	-	350	-	350	734	-	734	YADOT
ግብርና	499552	378030	33457	411487	1416434	35576	1452010	TOTAL
	TOTAL	HYDRO	THERMAL	TOTAL	HYDRO	THERMAL	TOTAL	
	NUMBER OF CONSUMERS	CAPACITY (KW)			PRODUCTION ('000 KWH)			STATIONS

/1/ የሊግራት 2፣ የሊግራት 3፣ የፊንቻ፣ የቆታና የሌሎች ከተሞች ደንበኞችን ይጨምራል
 (1) Includes consumers in Awash II, Awash III, Fincha, Koka & other towns

/2/ የቢስ ለባይ፣ ባህር ልር፣ የደባርትና ደብረ ታቦር ደንበኞችን ይጨምራል
 (2) Includes consumers in Tis Abay, Bahir Dar, Debark and Debre Tabor

በኢትዮጵያ ኢሌክትሪክ ኃይል ኮርፖሬሽን የተገኘ
 Source: Ethiopian Electric Power Corporation

የኢ.ኤ.ቲ.ሪ.ኮ. ግቢያዎች የግጥም ችሎታና በየግቢያው የመነጨው ኢ.ኤ.ቲ.ሪ.ኮ. መጠን 1988
 INSTALLED GENERATING CAPACITY AND ELECTRIC ENERGY PRODUCTION BY STATION, 1995/96

ንጠረዥ ለ.12.ሐ

TABLE F.12.c

ግቢያዎች	የደንበኞች ብዛት	የግጥም ችሎታ / በሰዓት			ነጨው ኢ.ኤ.ቲ.ሪ.ኮ. / በሰዓት ስድስት			ግቢያዎች
		ከውጭ ግቢያ	ከአገር ግቢያ	ኒውር	ከውጭ ግቢያ	ከአገር ግቢያ	ኒውር	
አቢ አዲ	-	-	155	155	-	213	213	ABI ADI
አዲስ አበባ /1/	475395	-	-	-	-	-	-	ADDIS ABABA(1)
አዲግራት	2777	-	4251	4251	-	3506	3506	ADIGRAT
አላማያ	-	-	2328	2328	-	19	19	ALEMAYA
አላም ከተማ	-	-	286	286	-	252	252	ALEM KETEMA
አሃይታ	1248	-	942	942	-	1461	1461	ASSAYITA
አሰላ	1077	-	439	439	-	641	641	ASOSA
አዋሽ 2	-	32000	100	32100	106575	-	106575	AWASH II
አዋሽ 3	-	32000	-	32000	116781	-	116781	AWASH III
አክሱም	7342	-	3497	3497	-	4238	4238	AXUM
በኮ	-	-	-	-	-	-	-	BACCO
ባህር ጸር /2/	-	-	-	-	-	-	-	BAHAR DAR(2)
ቦገጋ	790	-	770	770	-	357	357	BONGA
ደባርት	-	-	-	-	-	-	-	DEBARK
ደብረ ታቦር	-	-	-	-	-	-	-	DEBRE TABOR
ደብረ ግርቆስ	-	-	-	-	-	-	-	DEBRE MARKOS
ደጋ ህዙር	420	-	573	573	-	161	161	DEGA HABOUR
ደምቢ	-	800	-	800	1047	-	1047	DEMBI
ደምቢ ደሴ	2231	-	305	305	-	23	23	DEMBI DOLO
ደሬ ዳዋ	-	-	4500	4500	0	308	308	DIRE DAWA
ዱብቲ	-	-	554	554	-	230	230	DUBTI
ፍቼ	-	-	-	-	-	-	-	FICHE
ፊንቻ	-	100000	200	100200	777037	-	777037	FINCHA
ፍናተ ሠላም	-	-	-	-	-	-	-	FINOTE SELAM
ጋምቤላ	911	-	900	900	-	79	79	GAMBELLA
ገፍን /ወሊሶ/	-	-	-	-	-	-	-	GHION (WELISO)
ገምቢ	2095	-	1078	1078	-	1850	1850	GIMBI
ጊነር	916	-	306	306	-	410	410	GINEER
ጎንደር	-	-	2152	2152	-	50	50	GONDER
ጎደ	387	-	792	792	-	390	390	GODIE
ጎራ	705	-	-	-	-	-	-	GORE
ገንታ	745	-	836	836	-	177	177	JINKA
ተብር ደሴር	304	-	509	509	-	175	175	KEBRI DEHAR
ቆታ	-	43200	120	43320	84787	-	84787	KOKA
ኮሪም	-	-	1291	1291	-	1488	1488	KOREM
ላሊ በላ	-	-	187	187	-	228	228	LALLI BELA
መሀል ግሊ	-	-	295	295	-	304	304	MEHAL MEDA
መቀሌ	10284	-	6101	6101	-	16132	16132	MEKELE
መልካ ዋክና	-	153000	-	153000	381586	-	381586	MELKA WAKENA
መተማ	-	-	140	140	-	126	126	METEMA
መቲ	3174	-	935	935	-	-	-	METTU
ግላሌ	-	-	155	155	-	107	107	MOLALE
ግያሌ	843	-	301	301	-	676	676	MOYALE
ንፋስ መውጫ	-	-	290	290	-	304	304	NEFAS MEWCHA
ንገላ ቦሪና	2147	-	2149	2149	-	1708	1708	NEGELE BORENA
ንቀምት	4653	-	2272	2272	-	5550	5550	NEKEMTE
ሰቆጣ	-	-	187	187	-	198	198	SEKOTA
ሰፊቱ ሁመራ	661	-	290	290	-	187	187	SETIT HUMERA
ሸራ	-	-	987	987	-	785	785	SHIRE
ሶር	-	5000	-	5000	10477	-	10477	SOR
ጠገታ	-	-	140	140	-	23	23	TENTA
ጢስ ጎባይ	-	11400	-	11400	28329	-	28329	TIS ABAY
ወረኢሉ	-	-	140	140	-	85	85	WEREILU
ያዳት	-	350	-	350	836	-	836	YADOT
ኒውር	519105	377750	41453	419203	1507455	42441	1549896	TOTAL
	TOTAL	HYDRO	THERMAL	TOTAL	HYDRO	THERMAL	TOTAL	
	NUMBER OF CONSUMERS	CAPACITY (KW)			PRODUCTION ('000 KWH)			STATIONS

/1/ የአዋሽ 2፣ የአዋሽ 3፣ የፊንቻ፣ የቆታና የላሊ-ቤ-ገብ ደንበኞችን ይመዘኛል
 (1) Includes consumers in Awash II, Awash III, Fincha, Koka & other towns

/2/ የጢስ ጎባይ፣ ባህር ጸር፣ የደባርትና ደብረ ታቦር ደንበኞችን ይመዘኛል
 (2) Includes consumers in Tis Abay, Bahir Dar, Debark and Debre Tabor

ከኢትዮጵያ ኢ.ኤ.ቲ.ሪ.ኮ. ኃይል ኮርፖሬሽን የተገኘ
 Source: Ethiopian Electric Power Corporation

የኢትዮጵያ የኃይል ምርትና ማግኘት ተቋም የግብርና ሚኒስቴር የግብርና ሚኒስቴር የግብርና ሚኒስቴር የግብርና ሚኒስቴር
 INSTALLED GENERATING CAPACITY AND ELECTRIC ENERGY PRODUCTION BY STATION, 1996/97

ሠንጠረዥ ር.12.ፊ

TABLE F.12.d

ግብርና	የደንበኞች ብዛት	ከሆኑ ግብር	የግብርና ችሎታ / በኪ.ሎ. ሞት /		የግብርና ምርት / በሺህ ኪ.ሎ. ሞት በዓት /			ስም
			ከኃይል ግብር	ደምር	ከሆኑ ግብር	ከኃይል ግብር	ደምር	
አቢ አዲ	-	-	155	155	-	208	208	ABI ADI
አዲስ አበባ 1/	488248	-	-	-	-	-	-	ADDIS ABABA (1)
አዲ ግራት	2987	-	2916	2916	-	4208	4208	ADIGRAT
አለግያ	-	-	2328	2328	-	-	-	ALEMAYA
አለም ከተማ	-	-	486	486	-	258	258	ALEM KETEMA
አሳይታ	1800	-	943	943	-	1703	1703	ASSAYITA
አሳሳ	1215	32000	839	839	-	751	751	ASOSA
አዋሽ 2	-	32000	100	32100	159069	-	159069	AWASH II
አዋሽ 3	-	-	-	32000	183480	-	183480	AWASH III
አክሱም	7898	-	3147	3147	-	4772	4772	AXUM
ሳባ ገራ / 2/	-	-	-	-	-	-	-	BAHAR DAR (2)
ባኮ	-	-	-	-	-	-	-	BACCO
ቢዛት	-	-	550	550	-	39	39	BIZET
ቦንጎ	896	-	771	771	-	495	495	BONGA
ድጋ ሀብር	420	800	437	437	-	227	227	DEGA HABOUR
ደምቢ	-	-	-	800	1750	-	1750	DEMBI
ደምቢ ዶሎ	2358	-	-	0	-	-	-	DEMBI DOLO
ድረ ሳዋ	-	-	4500	4500	-	18	18	DIRE DAWA
ድብቲ	-	100000	486	486	-	408	408	DUBTI
ፊንቻ	-	-	200	100200	624430	-	624430	FINCHA
ጋምቤላ	957	-	500	500	-	44	44	GAMBELLA
ጊምቢ	2324	-	1079	1079	-	2340	2340	GIMBI
ጊነር	927	-	306	306	-	408	408	GINEER
ጎደ	366	-	792	792	-	295	295	GODIE
ጎራ	714	-	-	0	-	-	-	GORE
ከላዊን	-	-	150	150	-	28	28	HAWZEIN
ገንጋ	760	-	701	701	-	324	324	JINKA
ቀብሩ ደብር	349	43200	301	301	-	235	235	KEBRI DEHAR
ቆቃ	-	-	120	43320	129319	-	129319	KOKA
ኮረም	-	-	1291	1291	-	1617	1617	KOREM
ላሊ ቤላ	-	-	155	155	-	208	208	LALLI BELA
መዘል ገዳ	-	-	579	579	-	260	260	MEHAL MEDA
መቀሌ	11212	153000	5670	5670	-	17210	17210	MEKELE
መለካ ዋክኖ	-	-	-	153000	436311	-	436311	MELKA WAKENA
መተግ	-	-	140	140	-	159	159	METEMA
መቲ	3575	-	-	0	-	-	-	METTU
ሞላሌ	-	-	155	155	-	162	162	MOLALE
ሞያሌ	874	-	565	565	-	711	711	MOYALE
ነፍሰ መወርቃ	-	-	841	841	-	300	300	NEFAS MEWCHA
ነገሌ ቦረኛ	2230	-	2154	2154	-	2335	2335	NEGELE BORENA
ነጅ	-	-	150	150	-	88	88	NEJJO
ነቀምት	4753	-	11	2272	-	6016	6016	NEKEMTE
ቦቆጣ	-	-	155	155	-	210	210	SEKOTA
ቤተ ክርስቲያን	743	-	290	290	-	179	179	SETIT HUMERA
ሸራ	-	5000	1037	1037	-	861	861	SHIRE
ሶር	-	-	-	5000	11494	-	11494	SOR
ጠገታ	-	-	140	140	-	97	97	TENTA
ቴፒ	-	11400	486	486	-	469	469	TEPPI
ጠ.ሰ ግዛይ	-	-	-	11400	19638	-	19638	TIS ABAY
ዋርደር	-	-	140	140	-	-	-	WARDER
ወረኪሊ	-	350	280	280	-	133	133	WEREILU
ሃደት	-	377750	-	350	884	-	884	YADOT
ደምር	535606	755500	36046	416057	1566375	47776	1614151	TOTAL
	TOTAL	HYDRO	THERMAL	TOTAL	HYDRO	THERMAL	TOTAL	
	NUMBER OF CONSUMERS	CAPACITY (KW)			PRODUCTION ('000 KWH)			STATIONS

/1/ የአዋሽ 2፣ የአዋሽ 3፣ የፊንቻ፣ የቆቃና የላሊ ቤላ ከተሞች ደንበኞችን ይዟል

(1) Includes consumers in Awash II, Awash III, Fincha, Koka & other town

/2/ የጠ.ሰ ግዛይ፣ ሳባ ገራ፣ የደብር ኃይል ኃይል ደንበኞችን ይዟል

(2) Includes consumers in Tis Abay, Bahir Dar, Debarak and Debre Tabor

ከኢትዮጵያ ኢሌክትሪክ ኃይል ኮርፖሬሽን የተገኘ

Source: Ethiopian Electric Power Corporation

ክፍል ስ - ትራንስፖርት መገናኛ

**SECTION H- TRANSPORT &
COMMUNICATIONS**

ክፍል ሸ - ትራንስፖርትና መገናኛ

ወንጠረዥ ሸ.1 :- የኢትዮጵያ አየር መንገድን የሥራ ክንውን ይገልጻል። መረጃዎቹ የአገር ውስጥና ኢንተርናሽናል በረራዎችን ያጠቃልላሉ።

ወንጠረዥ ሸ.2 - ሸ.3(ለ) :- ስለአየር ትራንስፖርት መሠረታዊ መረጃዎችን የሚሰጡ ሲሆን ፥ የቀረቡትም መረጃዎች የአዲስ አበባን ዓለም አቀፍ አይሮፕላን ማረፊያ ብቻ የሚመለከቱ ናቸው። ስለመንገደኞች ቁጥርና ስለ ጭነት መጠን የቀረበው መረጃ የንግድ አይሮፕላኖችን ብቻ የሚመለከት ሲሆን የአይሮፕላን እንቅስቃሴ ግን ማንኛውንም አይሮፕላን ያጠቃልላል።

ወንጠረዥ ሸ.4 :- ክረምት ከበጋ የሚያገለግሉትን መንገዶች ርዝመትና ዝርዝር ሁኔታ በኢትዮጵያ መንገዳች ባለሥልጣን መሥሪያ ቤት የጥገና ጣቢያዎች ለይቶ ያመለክታል። በአንዳንድ ሥፍራ የመንገዶች ርዝመት ቀንሶ የሚታየው በመንገድ መሥመር ለውጥ ምክንያት ነው።

ወንጠረዥ ሸ.5:- በጠቅላላው ለአውራ ጎዳና ሥራዎች የዋለውን ገንዘብና ለምን ሥራ እንደዋለ ያሳያል።

ወንጠረዥ ሸ.6 :- በኢትዮጵያ ውስጥ የመንጃ ፈቃድ የተሰጣቸውን ሰዎች ብዛት ያሳያል ።

ወንጠረዥ ሸ.7(ሀ) እና ሸ.7(ለ):- በኢትዮጵያና በአዲስ አበባ ተሽከርካሪ መኪናዎች የአደረሱትን አደጋ ያስረዳሉ።

ወንጠረዥ ሸ.8 እና ሸ.9:- የኢትዮጵያና ጂቡቲ የምድር ባቡር የሥራ ክንውንን ይገልጻሉ።

ወንጠረዥ ሸ.10 እና ሸ.11:- ለአንዳንድ የተመረጡ የንግድ ዕቃዎች የሚከፈለውን የባቡር ትራንስፖርት ዋጋ ያሳያሉ።

ወንጠረዥ ሸ.12 እና ሸ.13:- የቴሌኮሙኒኬሽንና ፥ የፖስታ አገልግሎት ስታቲስቲክስን ያሳያሉ ።

SECTION H. TRANSPORT AND COMMUNICATIONS

Table H.1:- refers to operations of Ethiopian Airlines both domestically and internationally.

Tables H.2 and H.3(b):- pertain to basic statistics concerning international traffic at Addis Ababa international airport. However, figures on passengers and freight refer only to commercial planes while figures on aircraft movement refer to all airplanes.

Table H.4:- shows length of all weather roads by highway maintenance district. Decrease in length of certain roads is due to change of alignment.

Table H.5:- gives the cumulative investment in highway operations up to the reference periods specified, by use of fund.

Table H.6:- relates to data on driving licenses issued in Ethiopia.

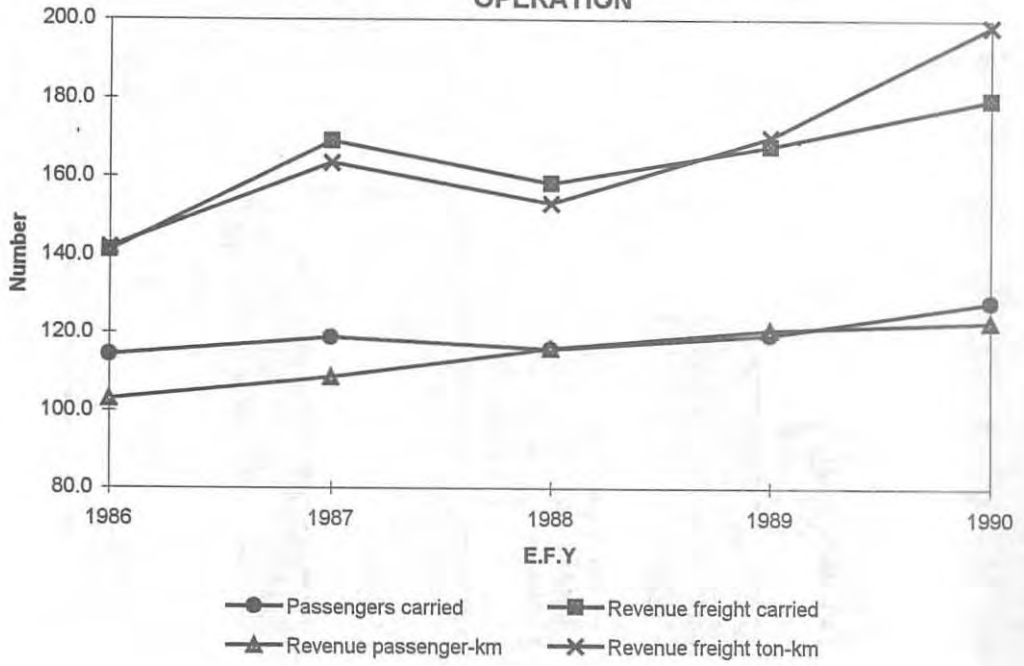
Tables H7(a) and H7(b):- show data on motor vehicle accidents in Ethiopia and Addis Ababa.

Tables H. 8 and H.9:- give data on the operations of the Etio-Djibouti railway.

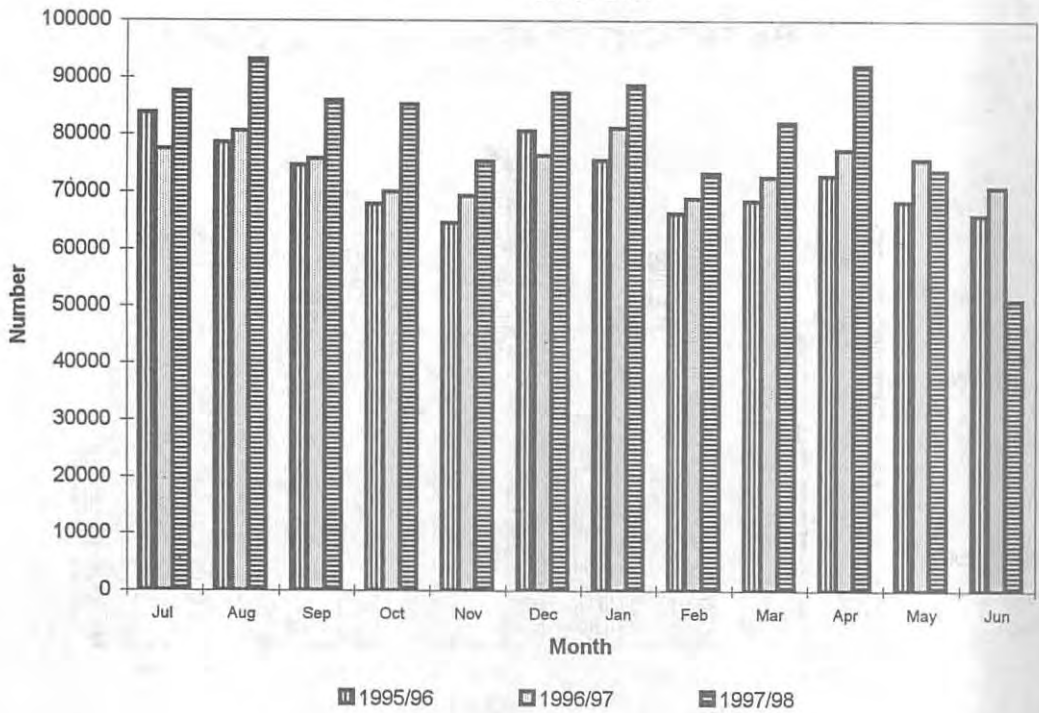
Tables H.10 and H.11:- show railway freight rates for selected import and export items.

Tables H.12 and H.13:- deal with telecommunications and postal services statistics.

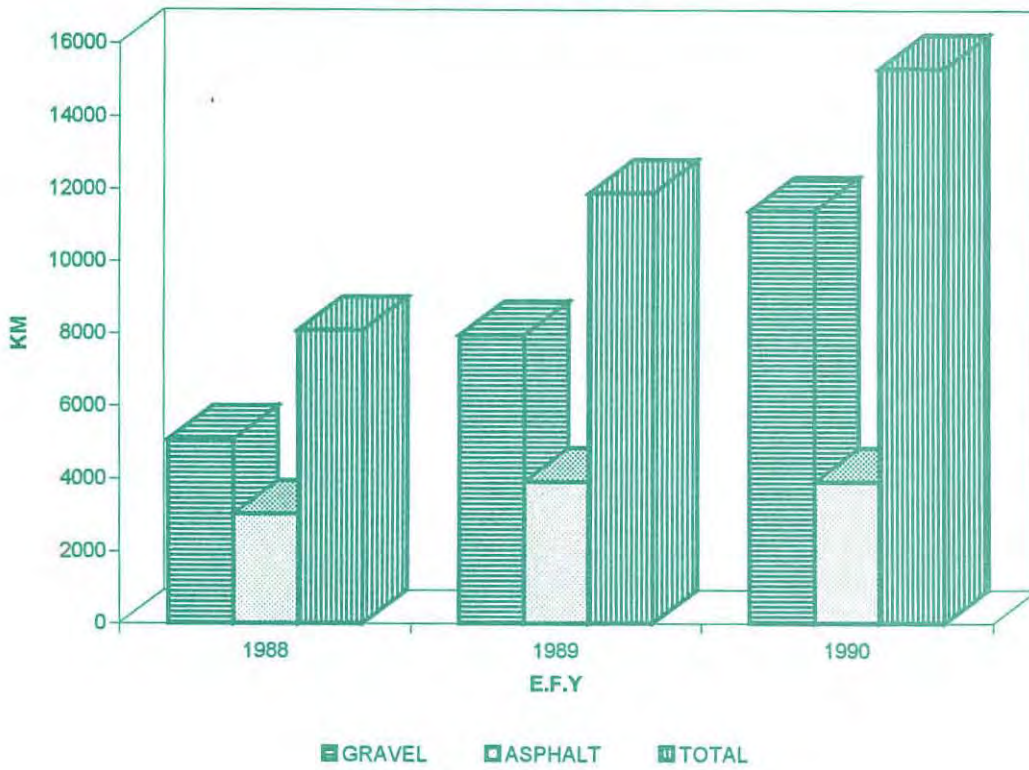
H1. INDICES OF ETHIOPIAN AIRLINES OPERATION



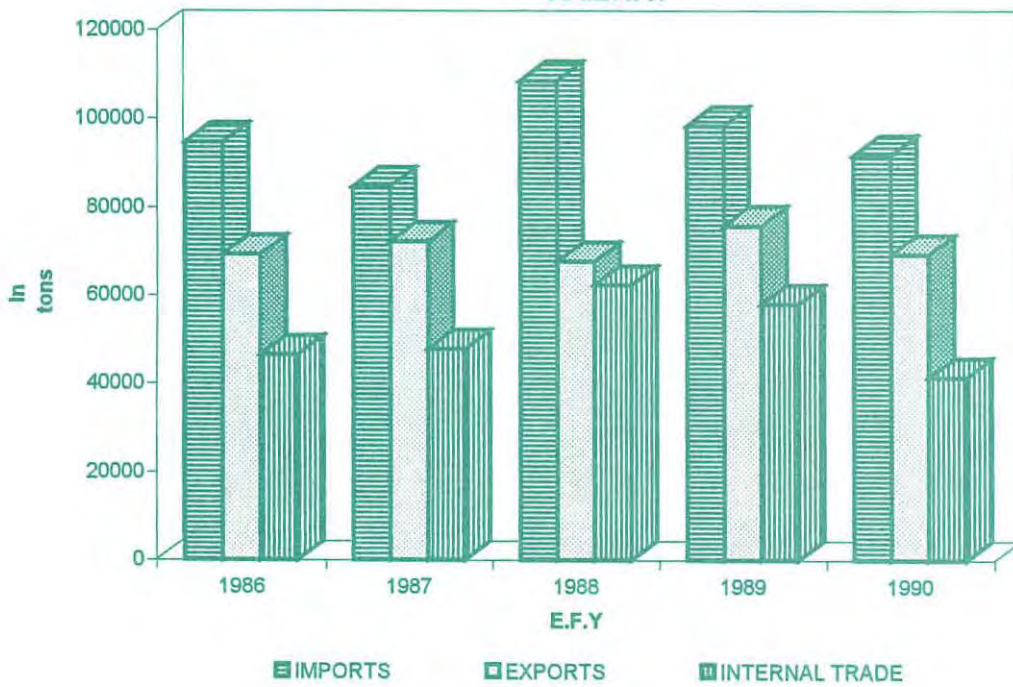
H2. PASSENGERS CARRIED AT ADDIS ABABA AIRPORT



H3. ALL WEATHER ROADS BY TYPE



H4. FREIGHT CARRIED ON ETHIO-DJIBOUTI RAILWAY



የኢትዮጵያ አየር መንገድ መሥሪያ ቤት የሥራ ክንውን 1986 - 1990
ETHIOPIAN AIRLINES OPERATIONS 1993/94* - 1997/98*

ወንጠረዥ ሺ.1 TABLE H.1

	1986*	1987*	1988*	1989*	1990*	
የከፋይ መንገደኞች ብዛት /በቁጥር/						PASSENGERS CARRIED
የኢንተርናሽናል	437504	465614	468283	432534	482579	INTERNATIONAL
የሀገር ውስጥ	283752	283907	262177	321351	324855	DOMESTIC
ድምር	721256	749521	730460	753885	807434	TOTAL
አማካኝ ተሳፋሪ የበረረው ኪ.ሜ መካከለኛ ግምት						AVERAGE KILOMETERS PER PASSENGER
የኢንተርናሽናል	3436	3438	3689	4175	3736	INTERNATIONAL
የሀገር ውስጥ	458	426	421	340	438	DOMESTIC
መካከለኛ	2264	2297	2516	2540	2411	TOTAL
ተሳፋሪዎች የበረረው ኪ.ሜ /በሺህ/						REVENUE PASSENGER KILOMETERS ('000)
የኢንተርናሽናል	1503135	1600561	1727281	1805826	1804496	INTERNATIONAL
የሀገር ውስጥ	129893	120947	110400	109345	142296	DOMESTIC
ድምር	1633028	1721508	1837681	1915171	1946792	TOTAL
የሚከፈለበት የዕቃ ጭነት /በቶን/						REVENUE FREIGHT CARRIED (LONG TON)
የኢንተርናሽናል	26773	32401	31017	32882	35391	INTERNATIONAL
የሀገር ውስጥ	1568	1573	791	823	710	DOMESTIC
ድምር	28341	33974	31808	33705	36101	TOTAL
ገቢ ዕቃ /በሺህ/ ቶን ኪ.ሎ ሜትር						REVENUE FREIGHT TON-KILOMETERS ('000)
የኢንተርናሽናል	102835	118807	111651	124206	144900	INTERNATIONAL
የሀገር ውስጥ	1033	881	380	275	319	DOMESTIC
ድምር	103868	119688	112031	124481	145219	TOTAL
አውሮፕላኖች ለጥቅም የበረረው ኪ.ሜ /በሺህ/	24635	25697	26715	28249	29439	REVENUE PLANE-KILOMETERS ('000)
የተከፈለበት የጭነት መጠን /በመቶ ሲታሰብ/	45.00	48.40	45.20	48.66	49.42	PAYLOAD FACTOR (%)
የሠራተኞች ብዛት /በቁጥር/	3509	3745	EMPLOYEES (NUMBER)
የሥራ ገቢ /በሺህ ብር/						OPERATING REVENUE ('000 BIRR)
ከመንገደኞች	909251	1147943	1187279	1166227	1181314	PASSENGER
ከዕቃ ጭነት	210827	281226	267820	306320	322657	FREIGHT
ከሌሎች	143917	187801	201524	184471	212537	OTHERS
ድምር	1263995	1616970	1656623	1657018	1716508	TOTAL
የሥራ ወጪ /በሺህ ብር/						OPERATING EXPENSES ('000 BIRR)
የበረረው ወጪ	344566	424988	458272	474043	-	FLYING
ሌሎች	825899	940404	1035586	1139250	-	OTHERS
ድምር	1170465	1365392	1493858	1613293	1607699	TOTAL
የዕመቱ የተጣራ ትርፍ /በሺህ ብር/	83146	186085	54176	23237**	47144**	ADJUSTED NET PROFIT ('000 BIRR)
ተንቀሳቃሽ ሀብት /በሺህ ብር/	845019	1136449	1083736	973525	829095	CURRENT ASSETS ('000 BIRR)
ተንቀሳቃሽ ዕዳ /በሺህ ብር/	712995	833890	966925	1022215	879717	CURRENT LIABILITIES ('000 BIRR)
በሥራ ላይ የዋለ የተጣራ ካፒታል /በሺህ ብር/	132024	302559	116811	(48690)	(50622)	NET WORKING CAPITAL ('000 BIRR)
የካፒታል ወጪ /በሺህ ብር/	222954	168585	86070	CAPITAL EXPENDITURES ('000 BIRR)
ለትራንስፖርት መሣሪያዎች /ለአውሮፕላኖች/	489327	25081	TRANSPORT EQUIPMENT /AIRCRAFT / ('000BIRR)
ለተሽከርካሪ መኪናዎች ለመሳሰሉት /በሺህ ብር/	...	2803519	22178	VEHICLES ('000 BIRR)
ሌሎች /በሺህ ብር/	...	118670	...	35877	44857	OTHERS ('000 BIRR)
ድምር	...	2922189	...	525204	92116	TOTAL
ኢንቨስትመንት በዋጋው ታሰቦ /በሺህ ብር/	12925	14429	60582	16278	15887	INVESTMENT AT COST ('000 BIRR)
የንብረቶች ዋጋ የዓመቱ ጉድለት ተቀንሶ /በሺህ ብር/	2066602	2046286	1939593	2159902	1998113	FIXED ASSETS AFTER DEPRECIATION ('000 BIRR)
	1993/94*	1994/95*	1995/96*	1996/97*	1997/98*	

የዓመቱ መጨረሻ ሰኔ 23 ነው
*YEAR ENDING JUNE 30
የተጣራ ትርፍ ከታክስ በፊት
**NET PROFIT BEFORE TAX
ከኢትዮጵያ አየር መንገድ የተገኘ
SOURCE: ETHIOPIAN AIRLINES

የ1990 መረጃ እድገት አልተደረገም
1997/98 FINANCIAL REPORT REFLECTS UNAUDITED
FINANCIAL RESULTS OF THE PERIOD.

() ተቀናሽ
() NEGATIVE
... መረጃ አልተገኘም
... DATA NOTE AVAILABLE

በአዲስ አበባ ዓለም አቀፍ አይሮፕላን ማረፊያ የተደረገው የአየር ትራፊክ 1987-1990
 AIR TRAFFIC AT ADDIS ABABA INTERNATIONAL AIRPORT 1994/95* - 1997/98*

ሠንጠረዥ ሺ.2 TABLE H.2

	1987*	1988*	1989*	1990*	
የአይሮፕላን እንቅስቃሴ /በቁጥር/					AIRCRAFT MOVEMENT (NUMBER)
ገቢ	9475	11040	7627	8159	IN
ወጪ	9288	11033	7705	8154	OUT
ድምር	18763	22073	15332	16313	TOTAL
የመንገደኞች ብዛት /በቁጥር/					PASSENGER CARRIED (NUMBER)
ገቢ	438375	431033	441899	486049	IN
ወጪ	425862	431150	451481	485402	OUT
ትራንዚት	1437	5265	2460	3537	IN TRANSIT
ድምር	885669	867448	895840	974988	TOTAL
የዕቃ ጭነት ብዛት /በቶን/					FREIGHT CARRIED (TONS)
ገቢ	20862	18528	18387	19920	IN
ወጪ	14257	13051	15467	16537	OUT
ትራንዚት	-	-	IN TRANSIT
ድምር	35119	31579	33854	36457	TOTAL
የፖስታ ብዛት /በቶን/					MAIL CARRIED (TONS)
ገቢ	190	225	216	488	IN
ወጪ	310	320	336	325	OUT
ትራንዚት	-	-	IN TRANSIT
ድምር	500	545	552	813	TOTAL
	1994/95*	1995/96*	1996/97*	1997/98*	

... መረጃ አልተገኘም

... DATA NOT AVAILABLE

ከሲቪል አቪዬሽን ባለሥልጣን የተገኘ

SOURCE : CIVIL AVIATION AUTHORITY

የዓመቱ መጨረሻ ሰኔ 30 ነው

* YEAR ENDING JULY 7

በአዲስ አበባ ዓለም አቀፍ አይሮፕላን ማረፊያ የተደረገው የአየር ትራፊክ 1988-1990
 AIR TRAFFIC AT BOLE ADDIS ABABA INTERNATIONAL AIR PORT, 1995/96*-1997/98*

የአይሮፕላን እንቅስቃሴና የመንገደኞች ብዛት
 AIRCRAFT MOVEMENTS AND PASSENGERS CARRIED

ሠንጠረዥ ሺ.3/ሀ/

TABLE H.3 (a)

ብቁጥር NUMBER

ወር	የአይሮፕላን እንቅስቃሴ			የመንገደኞች ብዛት				1995/96
	ገቢ	ወጪ	ድምር	ገቢ	ወጪ	ትራንዚት	ድምር	
<u>1988</u>								<u>1995/96</u>
ሐምሌ	859	871	1730	43261	40521	...	83782	JULY
ነሐሴ	859	850	1709	39601	38798	228	78627	AUGUST
መስከረም	956	960	1916	37451	36617	572	74640	SEPTEMBER
ጥቅምት	977	989	1966	33384	33711	720	67815	OCTOBER
ኅዳር	953	897	1850	32031	32333	208	64572	NOVEMBER
ታህሣሥ	954	974	1928	39192	40666	786	80644	DECEMBER
ጥር	916	922	1838	37559	37605	420	75584	JANUARY
የካቲት	987	983	1970	32682	33277	286	66245	FEBRUARY
መጋቢት	896	896	1792	34443	33510	460	68413	MARCH
ሚያዝያ	912	915	1827	34739	37766	298	72803	APRIL
ግንቦት	957	963	1920	34195	33861	300	68356	MAY
ሰኔ	814	813	1627	32495	32485	987	65967	JUNE
ድምር	11040	11033	22073	431033	431150	5265	867448	TOTAL
<u>1989</u>								<u>1996/97</u>
ሐምሌ	548	588	1136	38255	38777	379	77411	JULY
ነሐሴ	609	615	1224	40486	39793	385	80664	AUGUST
መስከረም	594	593	1187	38139	37657	-	75796	SEPTEMBER
ጥቅምት	613	608	1221	34638	35249	159	70046	OCTOBER
ኅዳር	609	625	1234	33677	35511	198	69386	NOVEMBER
ታህሣሥ	679	678	1357	38567	37526	177	76270	DECEMBER
ጥር	694	696	1390	38861	42055	212	81128	JANUARY
የካቲት	641	652	1293	32798	35947	130	68875	FEBRUARY
መጋቢት	671	672	1343	36420	35937	213	72570	MARCH
ሚያዝያ	675	685	1360	37601	39559	152	77312	APRIL
ግንቦት	662	660	1322	37477	37994	154	75625	MAY
ሰኔ	632	633	1265	34980	35476	301	70757	JUNE
ድምር	7627	7705	15332	441899	451481	2460	895840	TOTAL
<u>1990</u>								<u>1997/98</u>
ሐምሌ	686	680	1366	43565	43701	275	87541	JULY
ነሐሴ	688	692	1380	45466	46767	862	93095	AUGUST
መስከረም	638	642	1280	43312	41862	686	85860	SEPTEMBER
ጥቅምት	702	716	1418	44509	40304	414	85227	OCTOBER
ኅዳር	679	693	1372	36898	38149	217	75264	NOVEMBER
ታህሣሥ	767	769	1536	43827	43283	178	87288	DECEMBER
ጥር	724	725	1449	42488	45820	282	88590	JANUARY
የካቲት	648	600	1248	38128	34952	184	73264	FEBRUARY
መጋቢት	708	720	1428	40489	41330	252	82071	MARCH
ሚያዝያ	805	800	1605	46651	45195	187	92033	APRIL
ግንቦት	653	648	1301	36191	37534	-	73725	MAY
ሰኔ	461	469	930	24525	26505	-	51030	JUNE
ድምር	8159	8154	16313	486049	485402	3537	974988	TOTAL
	IN	OUT	TOTAL	IN	OUT	TRANSIT	TOTAL	
	AIRCRAFT MOVEMENT			PASSENGERS CARRIED				

... መረጃ አልተገኘም

... DATA NOT AVAILABLE

ከሲቪል አቪዬሽን ባለሥልጣን የተገኘ

SOURCE : CIVIL AVIATION AUTHORITY

የዓመቱ መጨረሻ ሰኔ 30 ነው

* YEAR ENDING JULY 7

በአዲስ አበባ ዓለም አቀፍ አይርፕላን ማረፊያ የተደረገው የአየር ትራፊክ 1988-1990
 AIR TRAFFIC AT BOLE ADDIS ABABA INTERNATIONAL AIR PORT, 1995/96* - 1997/98*
 የተጓዥ ዕቃና ፖስታ
 FREIGHT AND MAIL CARRIED

ወር 1988	በአይርፕላን የተጓዥ ዕቃ ብዛት			በአይርፕላን የተጓዥ ፖስታ ብዛት			1995/96
	ገቢ	ወጪ	ድምር	ገቢ	ወጪ	ድምር	
	1339	687	2026	18	27	45	
1641	925	2566	18	17	35	AUGUST	
1489	666	2155	13	18	31	SEPTEMBER	
1543	781	2324	18	24	42	OCTOBER	
1344	733	2077	15	18	33	NOVEMBER	
1559	1073	2632	27	34	61	DECEMBER	
1894	1621	3515	19	27	46	JANUARY	
1657	1725	3382	23	29	52	FEBRUARY	
1804	1711	3515	16	34	50	MARCH	
1498	1187	2685	16	31	47	APRIL	
1474	970	2444	18	33	51	MAY	
1286	972	2258	24	28	52	JUNE	
18528	13051	31579	225	320	545	TOTAL	
1989						1996/97	
1648	1271	2919	12	26	38	JULY	
1702	1039	2741	14	38	52	AUGUST	
1202	980	2182	7	24	31	SEPTEMBER	
1192	1050	2242	17	25	42	OCTOBER	
1298	998	2296	21	28	49	NOVEMBER	
1999	1203	3202	18	26	44	DECEMBER	
1492	1988	3480	22	40	62	JANUARY	
1193	1765	2958	18	28	46	FEBRUARY	
1880	1985	3865	28	24	52	MARCH	
1730	1332	3062	16	20	36	APRIL	
1455	853	2308	26	24	50	MAY	
1596	1003	2599	17	33	50	JUNE	
18387	15467	33854	216	336	552	TOTAL	
1990						1997/98	
1720	1110	2830	20	24	44	JULY	
1701	857	2558	222	26	248	AUGUST	
1371	953	2324	46	33	79	SEPTEMBER	
1572	1375	2947	25	30	55	OCTOBER	
1665	1263	2928	32	37	69	NOVEMBER	
1961	2051	4012	18	29	47	DECEMBER	
1680	2190	3870	23	29	52	JANUARY	
1828	1854	3682	23	28	51	FEBRUARY	
1860	2053	3913	29	27	56	MARCH	
1433	1100	2533	21	23	44	APRIL	
1667	918	2585	22	19	41	MAY	
1462	813	2275	7	20	27	JUNE	
19920	16537	36457	488	325	813	TOTAL	
	IN	OUT	TOTAL	IN	OUT	TOTAL	
	FREIGHT CARRIED			MAIL CARRIED			

ከቢ.ቪ.አ. አቪዬሽን ባለሥልጣን የተገኘ
 SOURCE : CIVIL AVIATION AUTHORITY

የዓመቱ መጨረሻ ሰኔ 30 ነው
 * YEAR ENDING JULY 7

የክረምትና የበጋ መንገዶች በጥገና ጣቢያ 1988 - 1990
 ALL WEATHER ROADS BY MAINTENANCE DISTRICT, 1995/96* - 1997/98*

ሠንጠረዥ ቨ.4

TABLE H.4

በኪሎ ሜትር IN KM

	ኮረት	አስፋልት	ድምር	
<u>1988</u>				<u>1995/96</u>
አለምገና	865	912	1777	ALEMGENA
ኮምበልቻ	84	569	653	COMBOLCHA
ሻሽመኔ	699	659	1358	SHASHEMENE
ድራዳዋ	1132	335	1467	DIRE DAWA
ጎንደር	466	13	479	GONDER
ደብረማርቆስ	791	82	873	DEBRE MARKOS
ጅማ	889	301	1190	JIMA
አደግራት	146	150	296	ADIGRAT
ድምር	5072	3021	8093	SUB-TOTAL
የገጠር መንገዶች	2704	-	2704	RURAL ROADS
ጠቅላላ ድምር	7776	3021	10797	GRAND TOTAL
<u>1989</u>				<u>1996/97</u>
አለምገና	1013	1232	2245	ALEMGENA
ኮምበልቻ	421	694	1115	COMBOLCHA
ሻሽመኔ	954	765	1719	SHASHEMENE
ድራዳዋ	1347	393	1740	DIRE DAWA
ጎንደር	702	22	724	GONDER
ደብረማርቆስ	923	96	1019	DEBRE MARKOS
ጅማ	1061	355	1416	JIMA
አደግራት	560	220	780	ADIGRAT
ነቀምት	988	140	1128	NEKEMTE
ድምር	7969	3917	11886	SUB-TOTAL
የገጠር መንገዶች	3053	-	3053	RURAL ROADS
ጠቅላላ ድምር	11022	3917	14939	GRAND TOTAL
<u>1990</u>				<u>1997/98</u>
አለምገና	1013	1232	2245	ALEMGENA
ኮምበልቻ	421	694	1115	COMBOLCHA
ሻሽመኔ	954	765	1719	SHASHEMENE
ድራዳዋ	1347	393	1740	DIRE DAWA
ጎንደር	702	22	724	GONDER
ደብረማርቆስ	923	96	1019	DEBRE MARKOS
ጅማ	1061	355	1416	JIMA
አደግራት	560	220	780	ADIGRAT
ነቀምት	988	140	1128	NEKEMTE
ድምር	7969	3917	11886	SUB-TOTAL
የገጠር መንገዶች	3437	-	3437	RURAL ROADS
ጠቅላላ ድምር	11406	3917	15323	GRAND TOTAL
	GRAVEL**	ASPHALT	TOTAL	

... መረጃ አልተገኘም

... DATA NOT AVAILABLE

የዓመቱ መጨረሻ ሰኔ 30 ነው

* YEAR ENDING JULY 7

ከኢትዮጵያ መንገዶች ባለስልጣን የተገኘ

SOURCE : ETHIOPIAN ROADS AUTHORITY

የገጠር መንገድ ርዝመት ከኮረት ጋር ተደምሯል

** THE LENGTH OF RURAL ROADS IS
 ADDED TO THE GRAVEL

የኢትዮጵያ መንገዶች ባለስልጣን የገንዘብ አጠቃቀም 1986 - 1990
 USE OF FUND BY THE ETHIOPIAN ROADS AUTHORITY, 1993/94* - 1997/98*

ሠንጠረዥ ቩ.5 TABLE H.5 በሚሊዮን ብር IN MILLION BIRR

	1986*	1987*	1988*	1989*	1990*	USE OF FUND
የገንዘብ አጠቃቀም						
ለቅየባ	7.8	3.0	21.3	55.5	60.9	SURVEY EXPENSES
ለገጠር መንገዶች	214.8	103.1	483.0	109.1	103.8	RURAL ROADS RECONSTRUCTION AND/OR BETTERMENT
ለማሻሻያ	59.0	79.5	51.3	82.1	226.5	CONSTRUCTION
ለመንገድ ሥራዎች	225.9	150.2	194.4	151.8	170.1	MAINTENANCE
ለጥገና	238.4	136.3	123.5	132.5	145.7	REGIONAL ROADS AND SPECIAL PROJECTS
ለክፍለ ሀገር መንገዶችና ልዩ ፕሮጀክቶች	-	-	-	-	-	OTHERS
ለሌሎች	210.8	2.2	6.1	9.3	9.1	TOTAL PROGRAMME EXPENDITURE
የፕሮግራም ወጪዎች ድምር	956.7	474.4	879.7	540.2	716.0	CURRENT AND FIXED ASSETS
ጊዜያዊና ቋሚ ንብረቶች መሣሪያዎች	...	85.2	8.0	34.7	25.2	LESS LIABILITIES
ዕዳ ሲቀነስ ድምር	956.7	559.6	887.7	575.0	741.2	GRAND TOTAL
	1993/94	1994/95*	1995/96*	1996/97*	1997/98*	

የዓመቱ መጨረሻ ሰኔ 30 ነው ... መረጃ አልተገኘም
 * YEAR ENDING JULY 7 ... DATA NOT AVAILABLE

ከኢትዮጵያ መንገዶች ባለስልጣን የተገኘ
 SOURCE : ETHIOPIAN ROADS AUTHORITY

የተሰጠ መንጃ ፈቃድ 1985 - 1989
 DRIVING LICENSES ISSUED, 1992/93* - 1996/97*

ሠንጠረዥ ቩ.6 TABLE H.6 በቁጥር IN NUMBER

	1985*	1986*	1987*	1988*	1989*	TYPE OF LICENSE
የመንጃ ፈቃድ ዓይነት						
1ኛ ደረጃ/ላምተር ቢስክሎቶች/አደስ አበባ ሌሎች	224	607	538	736	501	FIRST CLASS (MOTOR CYCLES) ADDIS ABABA OTHERS
2ኛ ደረጃ/ለቤት መኪናዎች/አደስ አበባ ሌሎች	12882	22446	23758	22369	24622	SECOND CLASS (PRIVATE CARS) ADDIS ABABA OTHERS
3ኛ ደረጃ /በቢንዚን ለሚሄዱ ካሚዮኖች/አደስ አበባ ሌሎች	5909	10644	13045	12722	11843	THIRD CLASS (PETROL ENGINE TRUCKS) ADDIS ABABA OTHERS
4ኛ ደረጃ/በናፍቃ ለሚሄዱ ካሚዮኖች/አደስ አበባ ሌሎች	1844	2539	3388	4615	4192	FOURTH CLASS (DIESEL ENGINE TRUCKS) ADDIS ABABA OTHERS
5ኛ ደረጃ/ከባድ መኪና ከተሳቢው/አደስ አበባ ሌሎች	1464	1532	1886	1986	1522	FIFTH CLASS (TRUCKS WITH TRAILERS) ADDIS ABABA OTHERS
6ኛ ደረጃ/ትራክተር ቡልዶዘር ወዘተ../አደስ አበባ ሌሎች	30	114	101	362	...	SIXTH CLASS (TRACTORS, BULLDOZERS, ETC.) ADDIS ABABA OTHERS
	1992/93*	1993/94*	1994/95*	1995/96*	1996/97*	

የዓመቱ መጨረሻ ሰኔ 30 ነው... መረጃ አልተገኘም
 * YEAR ENDING JULY 7 ... DATA NOT AVAILABLE

ከመንገድ ትራንስፖርት ባለሥልጣን የተገኘ
 SOURCE : ROAD TRANSPORT AUTHORITY

በኢትዮጵያ ተሽከርካሪ መኪናዎች ያደረሱት አደጋ 1986 - 1989
 MOTOR VEHICLE ACCIDENTS IN ETHIOPIA, 1993/94* - 1996/97*

ሠንጠረዥ ሺ.7/ሀ/ TABLE H.7 (a) በቁጥር IN NUMBER

	1986*	1987*	1988*	1989*	
<u>ጠቅላላ አደጋ</u>	6063	7205	10500	11012	<u>TOTAL ACCIDENT</u>
ከባድ የመቁሰል አደጋ	1100	1403	1568	1618	HEAVY
ቀላል የመቁሰል አደጋ	1180	1269	2044	1568	LIGHT
የሞት አደጋ	1077	1254	1335	1314	FATAL
የንብረት ጉዳት	2706	3279	5553	6512	PROPERTY DAMAGE
<u>የሞቱት ሰዎች ብዛት</u>	1250	1648	1702	1667	<u>NUMBER OF DEATH</u>
ታዳጊዎች	255	232	CHILD
ወጣቶች	779	987	735	771	YOUTH
መካከለኛ ዕድሜ	361	492	533	495	ADULT
ሸማግሌዎች	110	169	179	169	AGED
<u>የተጎዱት ሰዎች ብዛት</u>	3889	5206	6505	6984	<u>NUMBER OF PEOPLE INJURED</u>
ታዳጊዎች	751	662	CHILD
ወጣቶች	2487	3297	3279	3699	YOUTH
መካከለኛ ዕድሜ	1084	1500	1974	2021	ADULT
ሸማግሌዎች	318	409	501	602	AGED
	1993/94*	1994/95*	1995/96*	1996/97*	

በአዲስ አበባ ከተማ ተሽከርካሪ መኪናዎች ያደረሱት አደጋ 1986 - 1990
 MOTOR VEHICLE ACCIDENTS IN ADDIS ABABA, 1993/94* - 1997/98*

ሠንጠረዥ ሺ.7/ለ/ TABLE H.7(b) በቁጥር IN NUMBER

	1986*	1987*	1988*	1989*	1990*	
<u>ጠቅላላ አደጋ</u>	3137	3445	6202	6852	8581	<u>TOTAL ACCIDENT</u>
ከባድ የመቁሰል አደጋ	306	314	370	340	487	HEAVY
ቀላል የመቁሰል አደጋ	635	643	1312	1261	1527	LIGHT
የሞት አደጋ	271	255	286	264	283	FATAL
የንብረት ጉዳት	1925	2233	4234	4987	6284	PROPERTY DAMAGE
<u>የሞቱት ሰዎች ብዛት</u>	274	262	305	283	300	<u>NUMBER OF DEATH</u>
ታዳጊዎች	43	44	45	CHILD
ወጣቶች	143	120	86	103	119	YOUTH
መካከለኛ ዕድሜ	84	98	115	85	91	ADULT
ሸማግሌዎች	47	44	61	51	45	AGED
<u>የተጎዱት ሰዎች ብዛት</u>	1120	1193	2064	1989	2340	<u>NUMBER OF PEOPLE INJURED</u>
ታዳጊዎች	320	237	326	CHILD
ወጣቶች	719	758	979	966	1066	YOUTH
መካከለኛ ዕድሜ	281	317	554	545	657	ADULT
ሸማግሌዎች	120	118	211	241	291	AGED
	1993/94*	1994/95*	1995/96*	1996/97*	1997/98*	

የዓመቱ መጨረሻ ሰኔ 30 ነው።

* YEAR ENDING JULY 7

... መረጃ አልተገኘም

... DATA NOT AVAILABLE

የኢትዮጵያና የጅቡቲ የምድር ባቡር ሥራ ክንውን 1986 - 1990
 OPERATIONS OF THE ETHIO-DJIBOUTI RAILWAY, 1993/94* - 1997/98*

ሠንጠረዥ ሺ.8 TABLE H.8

	1986*	1987*	1988*	1989*	1990*	
የሐዲድ ርዝመት /በኪ.ሜ/	781	781	781	781	781	LENGTH OF TRACKS (KM)
የባቡር ተሽከርካሪው ብዛት/በቁጥር/	649	648	648	649	648	ROLLING STOCK (NUMBER)
በእንፋሎት ኃይል የሚሄዱ	6	6	6	6	6	STEAM LOCOMOTIVES AND LOCOTRACTORS
በዲዛልና በኢሌክትሪክ የሚሄዱ	16	16	16	17	17	DIESEL-ELECTRIC LOCOMOTIVES
የመንገደኞች ፉርኅዎች	31	31	31	31	31	PASSENGER CARS
የዕቃ ማጓጓዣ ፉርኅዎች	590	590	590	590	590	FREIGHT CARS
ሎቶሪን	6	5	5	5	4	AUTORAILS
ሌሎች የባቡር ተሽከርካሪዎች	-	-	-	-	-	OTHERS
የሠራተኞች ብዛት						EMPLOYEES (NUMBER)
ኢትዮጵያውያን	2247	2190	2124	2061	2075	ETHIOPIAN
የውጭ አገር ዜጎች	385	395	383	396	365	FOREIGNER
ድምር	2632	2585	2507	2457	2440	TOTAL
ባቡርኛ ለጥቅም የተጓዙት ኪሎ ሜትር /በሺህ/	REVENUE TRAIN-KILOMETERS ('000)
የመንገደኞች ብዛት						PASSENGERS CARRIED ('000)
በ1ኛና 2ኛ ማዕረግ	158.0	140.3	114.0	124.5	146.3	1ST AND 2ND CLASS
በ3ኛ ማዕረግ	507.5	373.6	652.2	637.1	641.2	3RD CLASS
ድምር	665.5	513.8	766.1	761.6	787.5	TOTAL
መንገደኞች የተጓዙት ኪሎ ሜትር/በሚሊዮን/	186.5	150.7	166.6	156.9	119.0	PASSENGER-KILOMETERS (MILLION)
እያንዳንዱ መንገደኛ የተጓዘው ኪሎ ሜትር በአማካይ	280.4	293.3	217.5	206.0	151.0	AVERAGE KMS. PER PASSENGER
የውጭ ስቃ መጠን /በሺህ ቶን/	210.5	204.6	238.6	232.1	202.3	FREIGHT CARRIED ('000 TONS)
ገቢ	94.7	84.6	108.6	98.3	91.7	IMPORTS
ወጪ	69.3	72.3	67.7	75.8	69.3	EXPORTS
በአገር ውስጥ የተመላለሰ	46.5	47.7	62.3	58.0	41.3	INTERNAL TRAFFIC
የንግድ ትራፊክ/በሚሊዮን ቶን ኪ.ሜ/	102.3	93.0	104.0	106.0	90.3	COMMERCIAL TRAFFIC(MILLION) TON-KILOMETERS)
ለያንዳንዱ ቶን ለንግድ በመመላለስ የተደረገው ጉዞ በአማካይ /በኪ.ሜ/	485.0	454.6	435.9	456.7	446.4	AVERAGE KMS. PER TON OF COMMERCIAL TRAFFIC
ገቢ /በሺህ ብር/						REVENUE ('000 BIRR)
ከመንገደኞች	12707.0	12696.7	13184.0	11874.3	12936.8	PASSENGER
ከዕቃ ጭነት	31523.0	30462.6	39388.0	39008.6	38316.3	FREIGHT
ከሌሎች	600.0	1671.4	2505.0	2048.0	1910.0	OTHERS
ጠቅላላ ገቢ	44830.0	44830.7	55077.0	52930.9	53163.1	TOTAL REVENUE
ወጪ						EXPENDITURE('000 BIRR)
ለሠራተኞች	15300.0	28934.9	30723.0	30341.2	28799.0	PERSONNEL
ለዕቃና ለሌሎች	11495.0	21609.7	27159.0	11899.6	20195.0	MATERIAL AND OTHER
ጠቅላላ የሥራ ማስኬጃ	26795.0	50544.6	57882.0	42240.8	48994.0	TOTAL OPERATING EXPENSES
ለመሣሪያዎች ማደሻና መጠባበቂያ	19360.0	2045.0	2200.0	8167.4	5215	PROVISION FOR WORKS AND RENEWAL OF EQUIPMENT
ለወለድ	INTEREST
ጠቅላላ ወጪ	46155.0	52589.6	60082.0	50408.2	54209.0	TOTAL EXPENDITURE
	1993/94*	1994/95*	1995/96*	1996/97*	1997/98*	

የዓመቱ መጨረሻ ሰኔ 30 ነው።

...መረጃ አልተገኘም

* YEAR ENDING JULY 7

... DATA NOT AVAILABLE

በ1990 ዓ.ም የተጓዙ ሰዎችና እቃዎች ብዛት ግምታዊ ነው።

NOTE :- PASSENGER AND FREIGHT CARRIED

FOR 1997/98 WAS ESTIMATED

ከኢትዮጵያና ጅቡቲ የምድር ባቡር ኩባንያ የተገኘ

SOURCE : ETHIO-DJIBOUTI RAILWAY COMPANY

በኢትዮጵያና በጅቡቲ የምድር ባቡር የተጓጓዙት የንግድ
 ዕቃዎች ብዛትና ዓይነት 1986 - 1990

'FREIGHT CARRIED ON THE ETHIO-DJIBOUTI RAILWAY
 BY TYPE OF COMMODITY, 1993/94* - 1997/98*

ሠንጠረዥ ሺ.9

TABLE H.9

ቡቱን IN TONS

	1986*	1987*	1988*	1989*	1990*	
ገቢ ንግድ						IMPORTS
ምግብና የቁም ክብቶች	3845	8979	28605	20500	19100	FOOD AND LIVE ANIMALS
መጠጦችና ትምባሆ	20	-	-	100	100	BEVERAGES AND TOBACCO
ያልተሰናዱ ዕቃዎች ከነዳጅ በስተቀር	78	87	-	300	300	CRUDE MATERIALS; EXCEPT FUELS
ነዳጆች ፥ ማለስለሻ ቅባቶችና						FUELS, LUBRICANTS AND RELATED
ተመሳሳይ ነገሮች	23117	27661	34938	30300	28200	MATERIALS**
የእንስሳትና የአትክልት						ANIMAL AND VEGETABLE
ዘይትና ስብ	-	-	-	-	-	OILS AND FATS
ኬሚካሎች	16908	6910	1093	11300	10600	CHEMICALS
በፋብሪካ የተዘጋጁ ዕቃዎች	29017	27099	7658	16000	14900	MANUFACTURED ARTICLES
ማሽኖችና የትራንስፖርት						MACHINERY AND TRANSPORT
መሣሪያዎች	2169	2439	1805	2800	2600	EQUIPMENT
ልዩ ልዩ ዕቃዎች /ሌ.ቢ.ያ/	19536	11453	34417	17000	15900	MISCELLANEOUS ARTICLES, N.E.S
ድምር	94690	84628	108516	98300	91700	TOTAL
ወጪ ንግድ						EXPORTS
ምግብና የቁም ክብቶች	65339	62867	58926	54800	61600	FOOD AND LIVE ANIMALS
መጠጦችና ትምባሆ	-	17	48	20	-	BEVERAGES AND TOBACCO
ያልተሰናዱ ዕቃዎች ከነዳጅ በስተቀር	-	-	-	-	-	CRUDE MATERIALS; EXCEPT FUELS
ነዳጆች ፥ ማለስለሻ ቅባቶችና	-	-	-	-	-	FUELS, LUBRICANTS AND RELATED
ተመሳሳይ ነገሮች						MATERIALS**
የእንስሳትና የአትክልት						ANIMAL AND VEGETABLE
ዘይትና ስብ	-	-	-	-	-	OILS AND FATS
ኬሚካሎች	-	6	-	-	-	CHEMICALS
በፋብሪካ የተዘጋጁ ዕቃዎች	916	400	411	-	1100	MANUFACTURED ARTICLES
ማሽኖችና የትራንስፖርት						MACHINERY AND TRANSPORT
መሣሪያዎች	85	36	32	40	200	EQUIPMENT
ልዩ ልዩ ዕቃዎች /ሌ.ቢ.ያ/	3024	8960	8330	20940	6400	MISCELLANEOUS ARTICLES, N.E.S
ድምር	69364	72286	67747	75800	69300	TOTAL
የአገር ውስጥ ንግድ						INTERNAL TRADE
ምግብና የቁም ክብቶች	36850	32661	46131	41100	29200	FOOD AND LIVE ANIMALS
መጠጦችና ትምባሆ	598	702	126	100	100	BEVERAGES AND TOBACCO
ያልተሰናዱ ዕቃዎች ከነዳጅ በስተቀር	1846	3023	1161	1200	900	CRUDE MATERIALS; EXCEPT FUELS
ነዳጆች ፥ ማለስለሻ ቅባቶችና						FUELS, LUBRICANTS AND RELATED
ተመሳሳይ ነገሮች	270	309	118	200	200	MATERIALS**
የእንስሳትና የአትክልት						ANIMAL AND VEGETABLE
ዘይትና ስብ	-	-	-	-	-	OILS AND FATS
ኬሚካሎች	46	2	1076	500	300	CHEMICALS
በፋብሪካ የተዘጋጁ ዕቃዎች	3035	6734	7147	7000	5000	MANUFACTURED ARTICLES
ማሽኖችና የትራንስፖርት						MACHINERY AND TRANSPORT
መሣሪያዎች	873	1195	1805	2000	1400	EQUIPMENT
ልዩ ልዩ ዕቃዎች /ሌ.ቢ.ያ/	3002	3091	4776	5900	4200	MISCELLANEOUS ARTICLES, N.E.S
ድምር	46520	47717	62340	58000	41300	TOTAL
	1993/94*	1994/95*	1995/96*	1996/97*	1997/98*	

* የዓመቱ መጨረሻ ሰኔ 30 ነው።

* YEAR ENDING JULY 7

ከአሰብ በጅቡቲ በኩል የሚገባውን ነዳጅ ያጠቃልላል

** INCLUDES RE-ENTERING ETHIOPIA VIA DJIBOUTI FROM ASEB

ከኢትዮጵያና ጅቡቲ የምድር ባቡር ኩባንያ የተገኘ

SOURCE : ETHIO-DJIBOUTI RAILWAY COMPANY

በኢትዮጵያና በጅቡቲ የምድር ባቡር ፣ የአንዳንድ የገቢ ንግድ
 ዕቃዎች የትራንስፖርት ታሪፍ 1986 - 1990
 FREIGHT RATES ON THE ETHIO-DJIBOUTI RAILWAY FOR
 SELECTED IMPORT GOODS, 1993/94* - 1997/98*

ሠንጠረዥ ሺ.10

TABLE H.10

ለአንድ ቶን በብር

BIRR PER TON

የዕቃው ዓይነት	1986*	1987*	1988*	1989*	1990*	
<u>ከጅቡቲ አስከ አደስ አበባ</u>						<u>DJIBOUTI - ADDIS ABABA</u>
<u>የሕንፃ መሣሪያዎችና</u>						<u>BUILDING MATERIALS</u>
<u>ዕቃዎች</u>						<u>AND SUPPLIES</u>
የቤት መሥሪያ ዕቃዎች	224.70	215.56	231.94	6552.00	6552.00	BUILDING MATERIALS
ሲሚንቶ	224.70	215.56	231.94	6552.00	6552.00	CEMENT
የቤት ክፍን ቆርቆሮ	224.70	215.56	231.94	6552.00	6552.00	CORRUGATED IRON SHEETS
<u>ምግብ</u>						<u>FOOD</u>
አትክልትና						FRESH FRUITS AND
ፍራፍሬዎች	409.85	-	-	-	-	VEGETABLES
ሩዝ	224.70	469.88	505.58	14282.00	14282.00	RICE
ጨው	750.65	331.63	356.83	10080.00	10080.00	SALT
ሰኳር	317.60	308.44	331.87	9375.00	9375.00	SUGAR
<u>ተሽከርካሪ መኪናዎች፣</u>						<u>MOTOR VEHICLES, FUEL</u>
<u>ነዳጅና መሣሪያዎች</u>						<u>AND EQUIPMENT</u>
ተሽከርካሪ መኪናዎች	1357.80	1447.34	1557.32	43992.00	43992.00	MOTOR VEHICLES
ቤንዚን	335.25	326.11	350.88	9912.00	9912.00	BENZINE
ማለሰላሻ ዘይት	224.70	215.56	231.94	6552.00	6552.00	LUBRICATING OILS
የውስጥ ሳስቲክና የውጭ ጎማ	335.25	326.11	350.88	9912.00	9912.00	TYRES AND TUBES
<u>ጨርቃ ጨርቅ</u>						<u>TEXTILES</u>
ጥጥ ጥሬ	213.65	326.11	350.88	9912.00	9912.00	COTTON RAW
ድርና ማግ	210.90	326.11	350.88	9912.00	9912.00	COTTON YARN
<u>ከጅቡቲ አስከ ድሬዳዋ</u>						<u>DJIBOUTI - DIRE DAWA</u>
<u>የሕንፃ መሣሪያዎችና</u>						<u>BUILDING MATERIALS</u>
<u>ዕቃዎች</u>						<u>AND SUPPLIES</u>
የቤት መሥሪያ ዕቃዎች	96.20	87.05	93.67	2646.00	2646.00	BUILDING MATERIALS
ሲሚንቶ	96.20	87.05	93.67	2646.00	2646.00	CEMENT
የቤት ክፍን ቆርቆሮ	96.20	87.05	93.67	2646.00	2646.00	CORRUGATED IRON SHEETS
<u>ምግብ</u>						<u>FOOD</u>
አትክልትና						FRESH FRUITS AND
ፍራፍሬዎች	170.00	-	-	7056.00	7056.00	VEGETABLES
ሩዝ	96.20	232.14	249.78	5040.00	5040.00	RICE
ጨው	174.95	165.82	178.42	7056.00	7056.00	SALT
ሰኳር	241.30	232.14	249.78	-	-	SUGAR
<u>ተሽከርካሪ መኪናዎች፣</u>						<u>MOTOR VEHICLES, FUEL</u>
<u>ነዳጅና መሣሪያዎች</u>						<u>AND EQUIPMENT</u>
ተሽከርካሪ መኪናዎች	630.95	618.52	665.52	18900.00	18900.00	MOTOR VEHICLES
ቤንዚን	84.45	132.09	142.13	4015.00	4015.00	BENZINE
ማለሰላሻ ዘይት	67.70	87.05	93.67	2646.00	2646.00	LUBRICATING OILS
የውስጥ ሳስቲክና የውጭ ጎማ	78.25	132.09	142.13	4015.00	4015.00	TYRES AND TUBES
<u>ጨርቃ ጨርቅ</u>						<u>TEXTILES</u>
ጥጥ ጥሬ	56.10	132.09	142.13	4015.00	4015.00	COTTON RAW
ድርና ማግ	63.20	132.09	142.13	4015.00	4015.00	COTTON YARN
	1993/94*	1994/95*	1995/96*	1996/97*	1997/98*	COMMODITY

* የዓመት መጨረሻ ሰኔ 30 ነው።

* YEAR ENDING JULY 7

የ1989 እና 1990 መረጃው በጅቡቲ ፍራንክ ነው።

DATA FOR 1996/97 & 1997/98 ARE IN DIJOUBTIAN FRANK.

ከኢትዮጵያና ጅቡቲ የምድር ባቡር ኩባንያ የተገኘ

SOURCE : ETHIO-DJIBOUTI RAILWAY COMPANY

በኢትዮጵያና በጅቡቲ የምድር ባቡር ፥ የአንዳንድ የወጪ ንግድ

ዕቃዎች የትራንስፖርት ታሪፍ 1986 - 1990

FREIGHT RATES ON THE ETHIO-DJIBOUTI RAILWAY FOR

SELECTED EXPORT GOODS, 1993/94* - 1997/98*

ሠንጠረዥ ስ.11	TABLE H.11					ለአንድ ቶን በብር	BIRR PER TON
የዕቃው ዓይነት	1986*	1987*	1988*	1989*	1990*		
ከአዲስ አበባ ጅቡቲ							ADDIS ABABA - DJIBOUTI
ሰም	140.25	187.44	188	188	188		BEES' WAX
የቁም ከብት	109.30	106.00	188	188	188		CATTLE, LIVE (PER M ²)
ጥራጥራ እህል	140.25	187.44	188	188	188		CEREALS
ጫት	168.50	187.44	188	188	188		CHAT
ቡና	134.25	130.95	188	188	188		COFFEE
የእህል ደቂቅ	140.25	187.44	188	188	188		FLOUR
አትክልትና ፍራፍሬዎች	168.50	165.20	188	188	188		FRESH FRUITS AND VEGETABLES
ቆዳና ሌጦ	146.30	143.00	188	188	188		HIDES AND SKINS
የቅባት እህሎች ጭማቂ	140.25	187.44	188	188	188		OIL CAKE
የቅባት እህሎች ጥራጥራ	134.30	131.00	188	188	188		OILSEEDS AND PULSES
ከድሬዳዋ ጅቡቲ							DIRE DAWA - DJIBOUTI
ሰም	58.15	92.70	93	93	93		BEES' WAX
የቁም ከብት	46.05	42.75	93	93	93		CATTLE, LIVE (PER M ²)
ቆዳ	46.05	64.35	93	93	93		HIDES
ጥራጥራ እህል	58.15	92.70	93	93	93		CEREALS
ጫት	80.80	92.70	93	93	93		CHAT
ቡና	74.45	71.15	93	93	93		COFFEE
የእህል ደቂቅ	58.15	92.70	93	93	93		FLOUR
አትክልትና ፍራፍሬዎች	86.40	83.10	93	93	93		FRESH FRUITS AND VEGETABLES
የፍየልና የበግ ሌጦ	67.65	92.70	93	93	93		GOAT AND SHEEP SKINS
የቅባት እህሎች ጭማቂ	58.15	92.70	93	93	93		OIL CAKE
የቅባት እህሎች ጥራጥራ	74.45	71.15	93	93	93		OILSEEDS AND PULSES
	1993/94*	1994/95*	1995/96*	1996/97*	1997/98*		COMMODITY

የዓመቱ መጨረሻ ሰኔ 30 ነው።

* YEAR ENDING JULY 7

ከኢትዮጵያና ጅቡቲ የምድር ባቡር ኩባንያ የተገኘ

SOURCE : ETHIO-DJIBOUTI RAILWAY COMPANY

የቴሌኮሙኒኬሽን ኮርፖሬሽን የሥራ ክንውን 1986 - 1989
 OPERATION OF THE TELECOMMUNICATIONS
 CORPORATION, 1993/94* - 1996/97*

ሠንጠረዥ ሺ.12 TABLE H.12

	1986*	1987*	1988*	1989*	
<u>የቴሌፎኖች ብዛት</u>	165335	170239	176726	156538	<u>NUMBER OF TELEPHONES</u>
አዲስ አበባ	113961	115862	117094	95784	ADDIS ABABA
በሌሎች ሥፍራዎች	51374	54377	59632	60754	OTHER LOCALITIES
<u>የቴሌፎን ጥሪዎች ብዛት/በሺህ/</u>	531186	<u>NUMBER OF CALLS ('000)</u>
<u>ሀ/ የከተማ ውስጥ ጥሪዎች</u>	523643	540008	568257	619452	<u>a - LOCAL</u>
አዲስ አበባ	329529	334276	342886	364619	ADDIS ABABA
በሌሎች ሥፍራዎች	194114	205732	225371	254833	OTHER LOCALITIES
<u>ለ/ የአገር ውስጥ ጥሪዎች</u>	4416	5408	6077	7E+06	<u>b - INTERURBAN</u>
አዲስ አበባ	ADDIS ABABA
በሌሎች ሥፍራዎች	7E+06	OTHER LOCALITIES
<u>ሐ/ ኢንተርናሽናል ወጪ ጥሪዎች</u>	3127	3109	3408	3563	<u>c - INTERNATIONAL (OUTGOING)</u>
<u>መ/ ኢንተርናሽናል ገቢ ጥሪዎች</u>	<u>d - INTERNATIONAL (INCOMING)</u>
<u>የተላለፉ ቴሌግራሞች ብዛት/በሺህ/</u>	160	<u>NUMBER OF TELEGRAM ('000)</u>
የአገር ውስጥ	154	166	183	158167	DOMESTIC
ኢንተርናሽናል/ወጪ/	3	3	3	2350	INTERNATIONAL (OUTGOING)
ኢንተርናሽናል/ገቢ/	3	3	2	1843	INTERNATIONAL (INCOMING)
<u>የሠራተኞች ብዛት</u>	5222	<u>NUMBER OF EMPLOYEES</u>
የአገልግሎት ገቢ/በሺህ ብር/	292092	445747	495219	...	SERVICE REVENUE ('000)
የካፒታል ወጪ/በሺህ ብር/	173124	153338	76125	...	CAPITAL EXPENDITURE ('000)
	1993/94*	1994/95*	1995/96*	1996/97*	

የዓመቱ መጨረሻ ሰኔ 30 ነው።

...መረጃ አልተገኘም

* YEAR ENDING JULY 7

... DATA NOT AVAILABLE

ከቴሌኮሙኒኬሽን ኮርፖሬሽን የተገኘ

SOURCE: TELECOMMUNICATIONS CORPORATION

የፖስታ አገልግሎት ስታቲስቲክስ 1986 - 1990
 POSTAL SERVICE STATISTICS, 1993/94* - 1997/98*

ሠንጠረዥ ሺ.13 TABLE H.13

	1986*	1987*	1988*	1989*	1990*	
<u>የደብዳቤዎች ብዛት /በሺህ/</u>						<u>LETTERS ('000)</u>
የአገር ውስጥ	16634	16718.6	17437.2	16787.0	12459.0	DOMESTIC
የውጭ አገር						INTERNATIONAL
ገቢ	7164	7241.5	7965.6	6309.3	7116.9	IN
ወጪ	5122	5386.0	7071.9	5781.7	6450.1	OUT
ድምር	28920	29346.1	32474.7	28878.0	26026.0	TOTAL
<u>የጥቅሎች ብዛት /በሺህ/</u>						<u>PARCELS+ ('000)</u>
የአገር ውስጥ	6	6.8	6.7	4.8	5.3	DOMESTIC
የውጭ አገር						INTERNATIONAL
ገቢ	30	27.3	33.3	20.2	25.3	IN
ወጪ	2	1.8	1.9	1.3	0.6	OUT
ድምር	38	35.9	41.9	26.3	31.2	TOTAL
	1993/94*	1994/95*	1995/96*	1996/97*	1997/98*	

የዓመቱ መጨረሻ ሰኔ 30 ነው።

* YEAR ENDING JULY 7

አነስተኛ ጥቅሎችና ኮሌዎችን ይጨምራል

+ INCLUDES 2ND CLASS LETTERS AND PACKETS

ከኢትዮጵያ ፖስታ አገልግሎት ባለሥልጣን የተገኘ

SOURCE: ETHIOPIAN POSTAL SERVICE AUTHORITY

ክፍል ቀ - የውጭ አገር ንግድ

**SECTION I - EXTERNAL
TRADE**

ክፍል ቀ- የውጭ አገር ንግድ

የውጭ አገር ንግድ ስታቲስቲክስ በሀገሪቱ ውስጥ በሚገኙት የጉምሩክ በሮችና ጣቢያዎች፣ በአይሮፕላን ማረፊያዎችና ፖስታ ቤቶች በኩል የሚገቡትንና የሚወጡትን የንግድ ዕቃዎች ሲያመለክት መረጃውም የተገኘው ከጉምሩክ ባለሥልጣን ነው።

ከጥር 1954 ዓ.ም. ጀምሮ የኢትዮጵያ ንግድ ዕቃዎች አመዳደብ የኢንተርናሽናል የንግድ ዕቃዎችን አከፋፈል እንዲከተል ተደርጎአል። ከሐምሌ 1985 ዓ.ም. ጀምሮ ተሻሽሎ በቀረበው የኢንተርናሽናል የዕቃዎች አመዳደብ (ሀርሞናይዝድ ሲስተም) መሠረት የኢትዮጵያ ንግድ ዕቃዎች አመዳደብ ተሻሽሏል። የማዕከላዊ ስታቲስቲክስ ባለሥልጣን ማሻሻያውን ተቀብሎ በሥራ ላይ አውሏል። ጠቅላላው ንግድ በ21 ክፍሎች በ97 ምዕራፎች የተከፈለ ሲሆን እነዚህም ምዕራፎች በ1253 አንቀጾች በ5063 ንዑስ አንቀጾች እና በባለ 8 ደጂት 5330 የኤች ኤስ ኮዶች የተከፈሉ ናቸው።

ገቢ ንግድ: ገቢ ንግድ ማለት ከውጭ አገር በቀጥታ መጥቶ ለንግድ የቀለ ወይም ሀገር ውስጥ ከገባ በኋላ በመጋዘን ውስጥ የተከማቸ የንግድ ዕቃ ነው። ይህም እንደገና የሚወጡትን ሸቀጦች ይጨምራል።

ገብተው ተመልሰው የሚወጡት ዕቃዎች ማለት:- ለውጥ ሳይደረግባቸው በገቡበት አኳኋን ተመልሰው የሚወጡት ዕቃዎች ናቸው።

ወጪ ዕቃዎች :- ይህም ከኢትዮጵያ ወጪ ዕቃዎችን የሚያመለክት ሲሆን ፣ ተሻሽለውና ታደሰው ተመልሰው የሚወጡትን ገቢ ዕቃዎች ይጨምራል።

በንግድ ስታቲስቲክስ ውስጥ የተመለከቱት የሚከተሉት ናቸው:-

የንግድ የሆኑትና ያልሆኑት የንግድ ዕቃዎች ፣ በብድር ወይም በዕርዳታ ገንዘብ የተገዙት ዕቃዎች በኮሊ ፖስታ የገቡት ሸቀጦች፣ መርከቦች ፣ ለጉዞ የሚያስፈልጋቸው ነገሮች እንደ ነዳጅ ፣ መለዋወጫ የመርከቦኞች ምግብ የመሳሰሉት ናቸው።

በንግድ ስታቲስቲክስ ውስጥ ያልተመለከቱት የሚከተሉት ናቸው:-

ወርቅ ፣ ለአጭር ጊዜ የገቡ ዕቃዎች ፣ የመንገደኞች የግል ንግድ ፣ ለዲፕሎማቲክና ለቆንስል መልዕክተኞች ከውጭ የሚገቡ ዕቃዎችና የሲኒማ ፊልሞች ናቸው።

ቀረጥ ስለሚከፈልበት ዕቃ ዋጋ :-

በገቢው ዕቃ ላይ የኢንቨራንሽና የመርከቡን መንገድ ዋጋ እስከ ኢትዮጵያ ወደብ እና ጉምሩክ ጣቢያዎች ድረስ ያለውን ሲጨምር ከጅቡቲ ግን ሊጸና የሚችለው በዲክላራሽን ላይ ሲገለጽ ብቻ ነው። ስለዚህ በባቡር ወደ ኢትዮጵያ ለሚገቡት ዕቃዎች ከጅቡቲ እስከ ኢትዮጵያ ጠረፍ ድረስ የትራንዚት ፣ የኢንቨራንሽና የማስጫኛ ዋጋ ቀረጥ የሚከፈልበት ዕቃ ዋጋ ውስጥ አይገቡም።

በወጪ ዕቃ:- እስከ ኢትዮጵያ ወደብ የጉምሩክ ጣቢያዎች ድረስ ያለው የዕቃ ዋጋ ሲሆን በጅቡቲ በኩል ለሚላኩት ዕቃዎች ግን እስከ ባቡር ጣቢያ ድረስ ያለው ዋጋ ስለሆነ የዕቃ መጫኛው ዋጋ ኢንቨራንሽና እንዲሁም ከባቡር ጣቢያው እስከ ወደብ ድረስ ያለውን ማናቸውንም ወጭ አይጨምርም።

ገቢ ዕቃዎች የመጡበት አገር:- ዕቃው የተመረተበት ወይም የተዘጋጀበት አገር ማለት ነው። ለዚህም እንዲረዳ አስመጪው ከገቢው ዲክላራሽን ጋር የባለፋብሪካውን ፋክቱር ማትረብ ይገደዳል።

ዕቃው የተላከበት ሀገር:- ከመዝገብ ለመረዳት በተቻለው መጠን ዕቃው በመጨረሻ የሚደርስበት አገር ነው። የጉምሩክ መ/ቤት ወደ ከጅቡቲና ኤደን በሚላኩት የወጪ ንግድ ዕቃዎች ላይ ልዩ ጥንቃቄ ያደርጋል።

በዓመታዊ የስታቲስቲክስ መጽሔቶች ውስጥ ስለንግድ የሚቀርቡት መረጃዎች በማጠቃለያ መልክ ነው። በዝርዝር የሚያሳዩ አንዳንድ ሠንጠረዦች ቢኖሩም በሀርሞናይዝድ ሲስተም መሠረት ለዋናዎቹ ክፍሎች ብቻ መረጃውን ሲያቀርቡ ስለንዑስ ክፍሎች መግለጫ አይሰጡም። ዝርዝር መረጃውን የሚሹ አንባቢዎች በጉምሩክ ባለሥልጣን በየዓመቱ የሚታተሙትን የስታቲስቲክስ መጽሔት ሊጠቀሙ ይችላሉ።

ማሳሰቢያ : ሌ.ቦ.ያ. ሌላ ቦታ ያለተመለከተ ማለት ነው።

“ - ” ማለት የውጭ ንግድ የለም፣ ወይም ከተመለከተው መለኪያ ከግማሽ በታች ማለት ነው።

SECTION I. EXTERNAL TRADE

The trade statistics refer to goods entering to all customs ports, stations, airports, and post offices in the country. The original information is obtained from the Customs Authority .

The Ethiopian Commodity Trade Classification(ECTC), based on the Standard International Trade Classification(SITC) revised, was introduced as from January 1962. In 1993, the Customs, revised its ECTC based on the Harmonized System (HS). In accordance with the Customs revision the Central Statistical Authority has also adopted the Harmonized System. This classification consists of 99 chapters, 1253 H.S headings and 5063 subheadings and 8-digit 5330 H.S codes. Figures on foreign trade refer to year ending December 31.

IMPORTS:- Are goods entered at the time of importation for consumption or warehousing into Ethiopia, including goods which are subsequently re-exported or re-directed.

RE-EXPORTS :- Are imported goods subsequently re-exported without change of form, including ships ' or aircraft's stores.

EXPORTS :- Are Ethiopian products, including imports which are exported after being transformed, improved or repaired.

COVERAGE:-

Included are:-

All Government and non-Government transactions, goods financed by grants and loans, postal trader, bunkers' and ships' stores.

Excluded are:-

Gold , temporary imports, personal of passengers, goods imported by diplomatic, consular Missions and cinema films.

VALUATION

a) Import - c.i.f. Ethiopian ports and custom stations, but c.i.f. - Djibouti values are accepted if so shown on the declaration. Thus, transit charges, insurance and freight charges for railway carriage between Djibouti and the border of Ethiopia are not included in values of imports using this route.

b) Exports - f.o.b. Ethiopian ports and customs stations, but goods dispatched through Djibouti are valued at f.o.b. the Ethiopian customs station of clearance on the Ethio- Djibouti Railway and hence exclude freight, insurance and other charges from the loading station to the border.

COUNTRY OF ORIGIN:- The importers are obliged to submit manufacturer's invoices with import declarations, Generally , the country of origin is then the country in which goods were grown or produced.

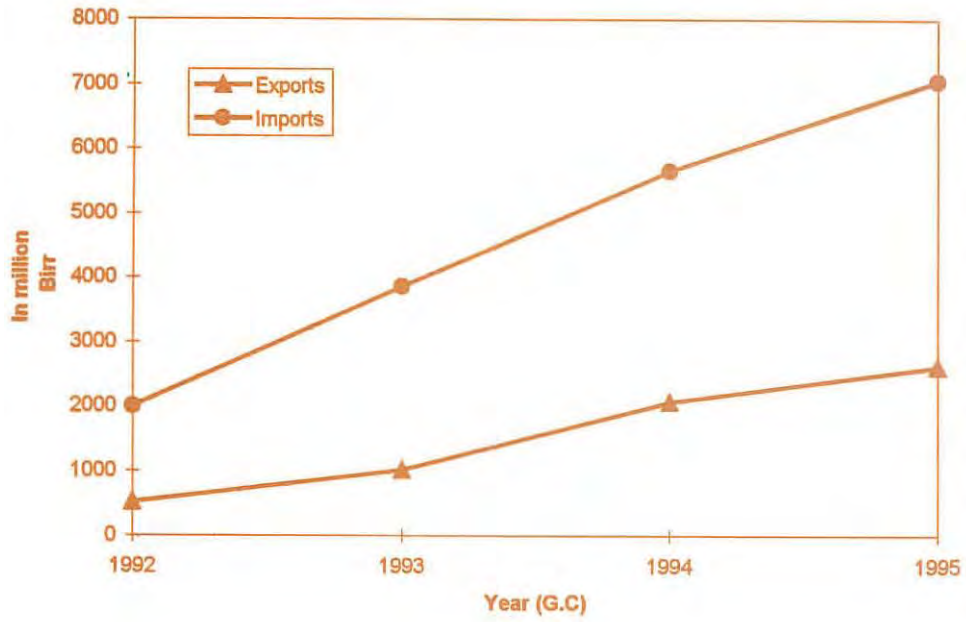
DESTINATION: - Is the country of final destination to the extent identifiable from records. Special care in this matter is given by the customs authorities to exports consigned to Djibouti and Aden .

The trade statistics published in the annual abstracts are summary figures and even the detail tables given are only up to the two digit level of the Harmonized System Trade Classification. For more detailed information, readers are referred to Annual Trade Statistics bulletin published by the Customs Authority.

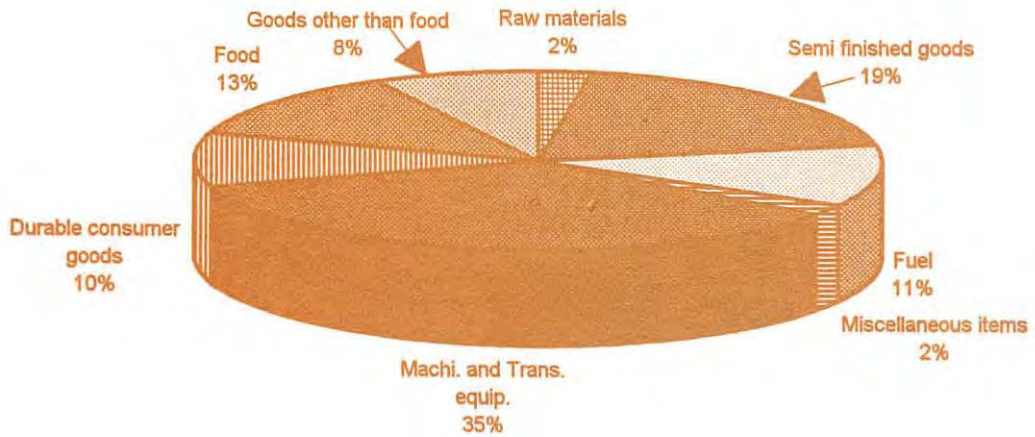
N.B. - N.E.S means Not Elsewhere Specified

- The symbol “-” means either no trade, or trade less than half the unit shown.

11. VALUE OF IMPORTS AND EXPORTS



12. END-USE CLASSIFICATION OF IMPORTS (1995 G.C)



የገቢ፣ የወጪና ገብተው እንደገና የወጡ የንግድ ዕቃዎች ሚዛን
TOTAL VALUE OF IMPORTS, EXPORTS AND RE-EXPORTS
AND VISIBLE BALANCE OF TRADE

ሠንጠረዥ ቀ.1 TABLE I.1

በሚሊዮን ብር

MILLION BIRR

ዓመት ምህረት	የገቢ ንግድ	የወጪና ገብተው የወጣ ንግድ	የንግድን ሚዛን የሚያሳይ	
1961/62	388.3	298.1	-90.2	1969
1962/63	429.1	305.9	-123.2	1970
1963/64	469.5	314.4	-155.1	1971
1964/65	435.6	387.3	-48.3	1972
1965/66	448.2	499.5	51.3	1973
1966/67	586.0	556.2	-29.8	1974
1967/68	613.1	478.3	-134.8	1975
1968/69	736.7	603.9	-132.8	1976
1969/70	810.9	722.0	-88.9	1977
1970/71	1080.8	640.9	-439.9	1978
1971/72	1174.6	873.9	-300.7	1979
1972/73	1493.3	879.1	-614.2	1980
1973/74	1526.6	805.1	-721.5	1981
1974/75	1623.4	836.3	-787.1	1982
1975/76	1813.3	833.0	-980.3	1983
1976/77	1951.1	863.6	-1087.5	1984
1977/78	2046.4	699.2	-1347.2	1985
1978/79	2278.7	961.3	-1317.4	1986
1979/80	2279.5	767.2	-1512.3	1987
1980/81	2245.9	871.7	-1374.2	1988
1981/82	1972.1	935.0	-1037.1	1989
1982/83	2227.5	613.8	-1613.7	1990
1983/84	976.6	390.4	-586.2	1991
1984/85	1987.8	504.0	-1483.8	1992
1985/86	3852.3	1007.5	-2844.8	1993
1986/87	5640.7	2062.4	-3578.3	1994
1987/88	7041.7	2602.3	-4439.4	1995
	IMPORTS	EXPORTS AND RE-EXPORTS	VISIBLE BALANCE OF TRADE	YEAR

የገቢ ንግድ ዕቃዎች ብዛትና ዋጋ በተመሳሳይ ዕቃዎች አመዳደብ
 QUANTITY AND VALUE OF IMPORTS BY COMMODITY GROUP

ሠንጠረዥ ቁ.2 Table I.2

የዕቃው ዓይነት	1986/87		1987/88		
	ብዛት በቶን	ዋጋ (በሺህ ብር)	ብዛት በቶን	ዋጋ (በሺህ ብር)	
ክፍል I በሕይወት ያሉ እንስሳት፣ የእንስሳት ውጤቶች					SECTION I LIVE ANIMALS; ANIMAL PRODUCTS
1. በሕይወት ያሉ እንስሳት	-	-	6.4	543.5	1. Live animals.
2. ሥጋና የሚበሉ የሥጋ ተዋራጅ ክፍሎች	1.2	6.0	0.4	14.3	2. Meat and edible meat offal.
3. ዓፋና ክራስቲሺያንስ ፥ ሞለስከስና ሌሎች በውሃ ውስጥ የሚኖሩ እክርካሪ አልባዎች።	64.7	973.7	3.0	95.8	3. Fish and crustaceans, mollusks and other aquatic invertebrates.
4. ወተትና የወተት ውጤቶች፥ የአእዋፍ እንቁላል፥ የተፈጥሮ ማር፥ ለምግብነት የሚውሉ የእንስሳት ውጤቶች፥ በሌላ ሥፍራ ያልተገለጹ ወይም ያልተመለከቱ።	1329.0	10508.3	1603.7	12218.7	4. Dairy produce; birds' eggs; natural honey; edible products of animal origin, not elsewhere specified or included.
5. የእንስሳት ውጤቶች፥ በሌላ ሥፍራ ያልተገለጹ ወይም ያልተመለከቱ።	181.7	518.7	130.6	324.6	5. Products of animal origin, not elsewhere specified or included.
ክፍል II የአትክልት ውጤቶች					SECTION II VEGETABLE PRODUCTS
6. የሚተከሉ የዛፍ ችግኞችና ሌሎች ተክሎች የሚተከሉ ሥሥሮችና እንዚህንም የመሳሰሉ የተቆረጡ አበባዎችና ማሺጫ ቅጠሎች።	0.5	57.8	1.3	134.9	6. Live trees and other plants; bulbs, roots and the like; cut flowers and ornamental foliage.
7. የሚበሉ አትክልቶችና አንዳንድ ሥራሥርና ቱበርስ።	11188.7	25648.0	1891.8	6630.2	7. Edible vegetables and certain roots and tubers.
8. የሚበሉ ፍሬዎችና ነት፣ የሲትረስ ፍሬዎች ወይም የሎሚን ልጣጭ።	586.3	2366.3	458.0	2640.6	8. Edible fruits and nuts; peel of citrus fruit or melons.
9. ቡና ፥ ሻይ፥ ማቲና ቅመማቅመም።	157.6	1100.4	381.7	1689.3	9. Coffee, tea, mate and spices.
10. እህል በየዓይነቱ።	634470.7	814821.2	479225.9	727405.5	10. cereals.
11. የወፍጮ ኢንዱስትሪ ውጤቶች፥ ማልት ስታርች፥ ኢኑሊን ፥ የሰንዴ ግሎቲን።	33622.4	72981.8	7989.2	31050.5	11. Products of the milling industry; malt; starches; inulin; wheat gluten.
12. የዘይት እህሎችና ዘይታማ ፍሬዎች፥ ልዩ ልዩ እህሎች ዘርና ፍሬ፥ ለኢንዱስትሪ ወይም ለመድኃኒት ቅመማ የሚውሉ ተክሎች					12. Oil seeds and oleaginous fruits, miscellaneous grains, seeds and fruit; industrial or medicinal plants; straw and

የገቢ ንግድ ዕቃዎች ብዛትና ዋጋ በተመሳሳይ ዕቃዎች አመዳደብ
 QUANTITIY AND VALUE OF IMPORTS BY COMMODITY GROUP

ሠንጠረዥ ቁ.2 Table I.2

የዕቃው ዓይነት	1986/87		1987/88		
	ብዛት በቶን	ዋጋ (በሺህ ብር)	ብዛት በቶን	ዋጋ (በሺህ ብር)	
ገለባና የክብት መኖር::	42.5	1426.6	114.8	5148.7	fodder.
13 ላክ፣ መጫ፣ ራዚንና ሌሎች የአትክልት ሳፕና ጭማቂ ውጤቶች::	42.0	768.0	74.4	3004.0	13. Lac; gums' resins and other vegetable saps and extracts.
14 ከዕጽዋት የሚገኙ ለጉንጉን መሥሪያ የሚውሉ ነገሮች፣ በሌላ ሥፍ ያልተገለጹ ወይም ያልተመለከቱ::	-	-	0.3	4.3	14. Vegetable plaiting materials; vegetable products not elsewhere specified or included.
ክፍል III					
የእንስሳት ወይም የአትክልት ስብና ዘይት እና የእነዚህ ተዋጽኦ ውጤቶች፣ ለምግብ የተዘጋጀ ቅባት፣ የእንስሳት ወይም የአትክልት ስም					
15 የእንስሳት ወይም የአትክልት ስብና ዘይት እና የእነዚህ ተዋጽኦ ውጤቶች ፣ ለምግብ የተዘጋጀ ቅባት፣ የእንስሳት ወይም የአትክልት ስም::	24389.1	147780.4	24865.0	124087.8	15. Animal or vegetable fats and oils and their cleavage products; prepared edible fats; animal or vegetable waxes.
ክፍል IV					
የተዘጋጁ ምግቦች፣ መጠጦች፣ ሲቢርቶና ኮምጣጤ ትምባሆና በፋብሪካ ተሠርተው የሚወጡ እንደ ትምባሆ የሚያገለግሉ ውጤቶች					
16. የሥጋ የዓጣ ወይም የክረስቲሽያንስ፣ የሞላስከስ ወይም የሌሎች በውሃ ውስጥ የሚኖሩ አከርካሪ አልባ እንስሳት ዝግጅት::	8.9	233.9	21.7	308.1	16. Preparations of meat, of fish or crustaceans mollusks or other aquatic invertebrates.
17. ስኳርና ከስኳር የተዘጋጁ ጣፋጭ ምግቦች::	3789.0	11213.9	3599.8	9388.4	17. Sugars and sugar confectionery
18. ካካዎና የካካዎ ዝግጅቶች::	6.9	127.4	37.6	3230.5	18. Cocoa and Cocoa preparations.
19. የእህል፣ የዱቄት ፣ የሲታርች ወይም የወተት ዝግጅቶች፣ የጣፋጭ ምግብ ወጤቶች::	740.6	5801.4	1696.2	8989.4	19. Preparations of cereals, flour, starch or milk; pasterycooks' products.
20. የአትክልት የፍራፍሬ ፣ የጎት ወይም ሌሎች					20. Preparations of vegetables; fruit, nuts or other

የገቢ ንግድ ዕቃዎች ብዛትና ዋጋ በተመሳሳይ ዕቃዎች አመዳደብ
 QUANTITY AND VALUE OF IMPORTS BY COMMODITY GROUP

ሠንጠረዥ ቁ.2 Table I.2

የዕቃው ዓይነት	1986/87		1987/88		
	ብዛት በቶን	ዋጋ (በሺህ ብር)	ብዛት በቶን	ዋጋ (በሺህ ብር)	
የተክል ክፍሎች ዝግጅቶች::	15.9	171.3	213.7	1967.8	parts of plants.
21. ልዩ ልዩ የመብል ዝግጅቶች::	604.6	9303.7	617.0	9994.6	21. Miscellaneous edible preparations.
22. መጠጦች፣ ሲቢርቶዎችና ኮምጣጤዎች::	627.9	16656.8	1023.8	23063.6	22. Beverages, spirits and vinegar.
23. ከምግብ አንዳስትሪዎች የሚገኙ ዝቃሮችና ውዳቂዎች፣ የተዘጋጀ የእንስሳት መኖ::	45.1	74.5	0.8	2.3	23. Residues and waste from the industries; prepared animal fodder.
24. ትምባሆና የተሠሩ እንደትምባሆ የሚያገለግሉ ውጤቶች::	1261.0	21410.5	685.4	9903.7	24. Tobacco and manufactured tobacco substitutes.
SECTION V MINERAL PRODUCTS					
ክፍል V የማዕድን ውጤቶች					
25. ጨው ድኝ፣ አፈርና ድግጋይ፣ መለሰኛ ነገሮች፣ ኖራና ሲሚንቶ::	3924.2	3058.5	5443.1	10314.0	25. Salt; sulfur; earth's and stone; plastering materials, lime and cement.
26. የብረታብረት አፈሮች፣ የብረት አርና አመድ	2.3	63.1	-	-	26. Ores, slag and ash.
27. የማዕድን ነጻጆች፣ የማዕድን ዘይቶችና የእነርሱ ንጥረ ውጤቶች፣ ቅጥራንነት ያላቸው ሰብስታንሶች፣ የማዕድን ሰሞች::	1130992.7	889543.0	798851.8	781095.1	27. Mineral fuels, mineral oils and products of their distillation; bituminous substances; mineral waxes.
ክፍል VI የኬሚካል ወይም የተዛማጅ አንዳስትሪ ውጤቶች					
SECTION IV PRODUCTS OF THE CHEMICAL OR ALLIED INDUSTRIES					
28. አርጋኒክ ኬሚካሎች፣ የከበሩ ሚታሎች አርጋኒክ ውሑዶች፣ በብዛት ከማይገኙ የአፈር ሚታሎች፣ በራዲዮአክቲብ ንጥረ ነገሮች ወይም ከአይሶቶፕስ የሚገኙ::	12719.9	73723.1	18448.6	122866.2	28. Inorganic chemicals; organic or inorganic compounds of precious metals, of rare-earth metals, of radioactive elements or of isotopes.
29. አርጋኒክ ኬሚካሎች::	1595.0	14699.8	716.0	7219.0	29. Organic chemicals.
30. የመድኃኒት ውጤቶች::	3122.4	200968.3	3555.9	184645.3	30. Pharmaceutical products
31. የመረት ማዳበሪያዎች::	43545.6	54341.2	239363.2	382872.6	31. Fertilizers.
32. የቆዳ ማልፊያ ወይም የመንከሪያ ቀለም ውጤቶች ታኒኖችና የእነዚህ ግኝቶች፣ መንከሪያ ቀለሞች ፒግመንትስና ሌሎች ማቅለሚያ ነገሮች፣ ቀለሞችና ሸርኒሾች፣ ስቱኮና ሌሎች ማጣበቂያዎች፣ የጽሕፈት					32. Tanning or dyeing extracts; organic or inorganic compounds of precious metals, of rare-earth metals, of radioactive elements or

የገቢ ንግድ ዕቃዎች ብዛትና ዋጋ በተመሳሳይ ዕቃዎች አመዳደብ
 QUANTITY AND VALUE OF IMPORTS BY COMMODITY GROUP

ሠንጠረዥ ቁ.2 Table 1.2

የዕቃው ዓይነት	1986/87		1987/88		
	ብዛት በቶን	ዋጋ (በሺህ ብር)	ብዛት በቶን	ዋጋ (በሺህ ብር)	
33. የዘይት ኤሲንሶችና ፈዚኖይድስ፣ ሽቶዎች፣ የገላ ማሳመሪያ ወይም የንጹሕና መጠበቂያ ዝግጅቶች።	2703.9	31678.3	4522.7	48446.8	of isotopes.
34. ሣሙና፣ አርጋኒክ የሆኑ ዕድፍ ማሰለቀቂያዎች፣ የማጠቢያ ዝግጅቶች ፣ የማለሰለሻ ዝግጅቶች ፣ አርተፊሻል ሰሞች የተዘጋጁ ሰሞች ፣ መወልወያ ወይም መፈግፈጊያ ዝግጅቶች፣ ሻማዎችና እነዚህን የመሳሰሉ ዕቃዎች ቅርጽ መሥሪያ ልቶጦች የጥርስ ፎርም መሥሪያ ሰሞች እና የጥላስቲክ መሠረትነት ያላቸው የጥርስ ሕክምና ዝግጅቶች።	1742.5	15224.5	1229.2	34443.4	33. Essential oils and resinoids; perfumery, cosmetic or toilet preparations.
35. አልቡሚኖይድል ሰብስታንሶች፣ የተለወጡ ስታርችች፣ ግሌስ፣ አንዛይምስ	17444.1	53616.1	11274.7	36471.5	34. Soap, organic surface-active agents, washing preparations, lubricating preparations, artificial waxes, prepared waxes, polishing or scouring preparations, candles and similar articles, modeling pastes, "dental waxes" and dental preparations with a basis of plaster.
36. ፈንጂዎች፣ ርችቶች፣ ክብሪቶች፣ ፓይሮፎሪክ አሎይስ የተወሰኑ ተቀጣጣይ ዝግጅቶች።	996.9	9401.8	1615.6	11308.3	35. Albuminoidal substance; modified starches; glues; enzymes.
37. ፎቶግራፊክ ወይም ሰነዳማግራፊክ ዕቃዎች።	653.1	5898.8	1233.8	10436.6	36. Explosives; pyrotechnic products; matches; pyrophoric alloys; certain combustible preparations.
38. ልዩ ልዩ የኪሚካል ውጤቶች።	257.4	8884.0	330.7	22057.9	37. Photographic or cinematographic goods.
	4196.2	89378.3	6488.6	81958.3	38. Miscellaneous chemical products.
ክፍል VII					SECTION VII
ሳስቲክስ እና ከነዚህ የተሠሩ ዕቃዎች፣ ሳስቲክ እና የሳስቲክ ዕቃዎች					PLASTICS AND ARTICLES THEREOF; RUBBER AND ARTICLES THEREOF
39. ፕላስቲክ እና ከነዚህ የተሠሩ ዕቃዎች	14567.5	107009.5	12932.3	121465.9	39. Plastics and articles thereof.
40. ሳስቲክ እና የሳስቲክ ዕቃዎች	9698.2	177319.8	13040.2	226292.7	40. Rubber and articles thereof.
ክፍል VIII					SECTION VIII
ያልተለፉ ቆዳዎችና ሌጦዎች፣ የተለፉ ቆዳዎች፣ ፈርስኪነና ከነዚህ የተሠሩ ዕቃዎች፣ የጉዞ ዕቃዎች የእጅ በርላዎችና ተመሳሳይ መያዣዎች፣ ከእንስሳት ጅማት የተሠሩ ዕቃዎች/ከሐር ትል ጅማት ከተሠሩት ሌላ/					RAW HIDES AND SKINS, LEATHER, FURSKINS AND ARTICLES THEREOF; SADDLERY AND HARNESS; TRAVEL GOODS, HANDBAGS AND SIMILAR CONTAINERS; ARTICLES OF ANIMAL GUT (OTHER THAN SILK-WORM GUT)

የገቢ ገገድ ዕቃዎች ብዛትና ዋጋ በተመሳሳይ ዕቃዎች አመዳደብ
 QUANTITY AND VALUE OF IMPORTS BY COMMODITY GROUP

ሠንጠረዥ ቁ.2 Table I.2

የዕቃው ዓይነት	1986/87		1987/88		
	ብዛት በቶን	ዋጋ (በሺህ ብር)	ብዛት በቶን	ዋጋ (በሺህ ብር)	
41. ያልተለፉ ቆዳዎችና ሌጦዎች/ከፈርስኪን ሌላ/ እና የተለፉ ቆዳዎች::	22.4	271.2	16.6	262.6	41. Raw hides and skins (other than furskins) and leather.
42. ከተለፉ ቆዳ የተሠሩ ዕቃዎች የፈረስና የበቅሎ ዕቃዎች የጉዞ ዕቃዎች፣ የእጅ በርሳዎችና ተመሳሳይ መያዣዎች፣ ከእንስሳት ጅግት የተሠሩ ዕቃዎች/ከሐር ትል ጅግት ሌላ::	124.2	3265.1	682.7	4243.8	42. Articles of leather; saddlery and harness; travel goods, handbags and similar containers; articles of animal gut (other than silk-worm gut).
43. ፈርስኪንና በው ሠራሽ ፈር፣ ከነዚህም የተሠሩ ዕቃዎች::	-	-	-	-	43. Furskins and artificial fur, manufactures thereof.
ክፍል IX					
እንጨትና ከእንጨት የተሠሩ ዕቃዎች፣ ከእንጨት ከሰል፣ በቭና ከቡሽ የተሰሩ ዕቃዎች፣ ከገለባ ከአሌጋርት ወይም ከሌሎች ጉንጉን መሥሪያ ግጥራዎች የተሠሩ ቅርጫቶችና ዘንቢሎች					
44. እንጨትና ከእንጨት የተሠሩ ዕቃዎች ፣ የእንጨት ከሰል፡፡	3309.1	16006.4	3823.4	14764.4	44. Wood and articles of wood; wood charcoal.
45. በቭና ከቡሽ የተሠሩ ዕቃዎች::	29.7	2187.2	31.3	2268.7	45. Cork and articles of cork.
46. ከገለባ፣ ከአሌጋርት ወይም ከሌሎች ጉንጉን መሥሪያ ግጥራዎች የተሠሩ ዕቃዎች፣ የቅርጫትና የዘንቢላ ሥራዎች::	0.4	5.3	13.1	32.6	46. Manufactures of straw, of esparto or of other plaiting materials; basket ware and wickerwork.
ክፍል X					
የእንጨት TAT ወይም የሌሎች ፋይበርነት ያላቸው የሲሌሎስ ግጥራዎች TAT፣ የወረቀት ወይም የካርቶን ውዳታዎች እና ቁርጥራሮች ፣ ወረቀትና ካርቶን፣ እና ከነዚህ የተሠሩ ዕቃዎች					
47. የእንጨት TAT ወይም የሌሎች ፋይበርነት ያላቸው የሲሌሎስ ግጥራዎች TAT፣ የወረቀት ወይም የካርቶን ውዳታዎችና ቁርጥራሮች::	9336.0	24436.8	2630.1	15662.0	47. Pulp of wood or of other fibrous cellulose material; waste and scrap of paper or paperboard.
48. ወረቀትና የወረቀት ካርቶን፣ ከወረቀት TAT ፣ ከወረቀት ወይም ከወረቀት ካርቶን የተሠሩ ዕቃዎች::	10906.0	67884.4	7324.3	65592.6	48. Paper and paperboard ; articles of paper pulp, of paper or of paperboard.
49. የታተሙ መጻሕፍት ፣ ጋቢጦች፣ ሥዕሎች እና ሌሎች የማተሚያ ኢንዱስትሪ ውጤቶች፣ የእጅ ጽሑፎች በጽሕፈት መኪና የተጻፉ ጽሑፎችና ፕላኖች::	965.9	23088.1	932.8	44903.3	49. Printed books, newspapers, pictures and other products of the printing industry; manuscripts, typescripts and plans.
ክፍል XI					
ወርቃወርቅ እና ከወርቃወርቅ የተሠሩ ዕቃዎች					
SECTION X PULP OF WOOD OR OF OTHER FIBROUS CELLULOSE MATERIAL; WASTE AND SCRAP OF PAPER OR PAPERBOARD; PAPER AND PAPERBOARD AND ARTICLES THEREOF					
SECTION XI TEXTILES AND TEXTILE ARTICLES					

የገቢ ንግድ ዕቃዎች ብዛትና ዋጋ በተመሳሳይ ዕቃዎች አመዳደብ
 QUANTITY AND VALUE OF IMPORTS BY COMMODITY GROUP

ሠንጠረዥ ቁ.2 Table I.2

የዕቃው ዓይነት	1986/87		1987/88		
	ብዛት በቶን	ዋጋ (በሺህ ብር)	ብዛት በቶን	ዋጋ (በሺህ ብር)	
50. ሐር::	390.1	7352.1	34.7	875.7	50. silk.
51. ሱፍ የእንስሳት ለስላሳ ወይም ከርዳዳ ጸጉር፣ የፈረስ ጸጉር ድሪና ማግ እና የተሸመነ ጨርቅ::	1555.6	9139.9	4020.0	27437.0	51. Wool, fine or coarse animal hair; horsehair yarn and woven fabric.
52. ጥጥ::	646.6	5742.3	178.6	8090.5	52. Cotton.
53. ሌሎች ለጨርቃጨርቅ መሥሪያ የሚውሉ የአትክልት ፋይበሮች፣ የወረቀት ድሪና ማግና ከወረቀት ድርና ማግ የተሸመኑ ጨርቆች::	2037.2	2779.7	5777.2	16428.3	53. Other vegetable textile fibers; paper yarn and woven fabrics of paper yarn.
54. ሰው ሠራሽ ፈላጊዎች::	389.6	8578.4	863.7	20175.9	54. Man-made filaments.
55. ሰው ሠራሽ ሱፍሃል ፋይበሮች::	6167.5	141753.9	8045.9	190699.7	55. Man-made staple fibers.
56. ባዙቶ፣ ፈልት እና ሽምጎ ያልሆኑ ጨርቆች፣ በልዩ ሁኔታ የተሠሩ ድርና ማግ፣ ሲባሳ፣ ገመዶችና ኬብሎች እና ከነዚህ የተሠሩ ዕቃዎች::	552.0	5586.0	1068.4	12957.0	56. Wadding, felt and non wovens; special yarns, twine, cordage, ropes and cables and articles thereof.
57. ምንጣፎችና ሌሎች ከጨርቃጨርቅ የተሠሩ የወለል መሸፈኛዎች::	404.1	9133.6	190.3	2958.6	57. Carpets and other textile floor coverings.
58. ልዩ የተሸመኑ ጨርቆች ከፋይ ሥራ ጨርቆች፣ ዳንቴል ጨርቆች ታፕስትሪስ፣ መክፈፈያዎች የጥልፍ ሥራዎች::	19.8	699.7	75.4	1611.8	58. Special Woven fabrics; tufted textile fabrics; lace; tapestries; trimmings; embroidery.
59. የተከከሩ፣ የተቀቡ፣ የተሸፈኑ ወይም የተለበጡ ጨርቃጨርቆች፣ ለእንዲሁ ስትራ አገልግሎት ተስማሚ የሆኑ ከጨርቃጨርቅ የተሠሩ ዕቃዎች::	464.2	7438.8	739.5	12558.3	59. Impregnated, coated, covered or laminated textile fabrics; textile articles of a kind suitable for industrial use.
60. የሹራብ ወይም የክሮሺ ሥራ የሆኑ ጨርቆች::	0.1	2.9	2.5	12.1	60. Knitted or crocheted fabrics.
61. ልብሶች እና የልብስ ማግኛዎች የሹራብ ወይም የክሮሽ ሥራ የሆኑ::	95.7	5094.7	224.0	11592.8	61. Articles of apparel and clothing accessories, not knitted or crocheted.
62. ልብሶችና የልብስ ማግኛዎች የሹራብ ወይም የክሮሽ ሥራ ያልሆኑ::	330.5	23314.8	679.2	38071.3	62. Articles of apparel and clothing accessories, not knitted or crocheted.
63. ሌሎች የተዘጋጁ የጨርቃጨርቅ ዕቃዎች፣ ስብስቦች፣ ያገለገሉ ልብሶች እና ያገለገሉ የጨርቃጨርቅ ዕቃዎች ቁርጥራጭ ጨርቆች	1157.0	23817.7	3369.6	13841.3	63. Other made up textile articles; sets; worn clothing and worn textile articles; rags.
<p>ክፍል XII ጫማዎች፣ ባርኒጣዎች፣ ጃንጥላዎች፣ የጸሐይ መከላከያ ጥላዎች የምርኩዝ ከዘራዎች፣ ባለመቀመጫ ከዘራዎች፣ ጅራፎች የፈረሰኛ አለንጋዎች እና የእነዚህም ክፍሎች፣ የተዘጋጁ ላባዎችና ከላባዎች የተሠሩ ዕቃዎች፣ እርጉራሻል አበባዎች፣ ከሰው ጸጉር የተሠሩ ዕቃዎች</p>					
<p>SECTION XII FOOTWEAR; HEADGEAR, UMBRELLAS, SUN UMBRELLAS, WALKING-STICKS, SEAT-STICKS, WHIPS, RIDING-CROPS AND PARTS THEREOF; PREPARED FEATHERS AND ARTICLES MADE THEREWITH; ARTIFICIAL FLOWERS; ARTICLES OF HUMAN HAIR.</p>					
64. ጫማዎች፣ ገለንባሌዎችና የመሳሰሉ፣ የእነዚህ ዕቃዎች ክፍሎች::	380.0	12890.8	929.0	19868.1	64. Footwear, garters and the like; parts of such articles.

የገቢ ንግድ ዕቃዎች ብዛትና ዋጋ በተመሳሳይ ዕቃዎች አመዳደብ
 QUANTITY AND VALUE OF IMPORTS BY COMMODITY GROUP

ሠንጠረዥ ቁ.2 Table 1.2

የዕቃው ዓይነት	1986/87		1987/88		
	ብዛት በቶን	ዋጋ (በሺህ ብር)	ብዛት በቶን	ዋጋ (በሺህ ብር)	
65. ባርኔጣዎች፣ ቅጠችና የእንዚህም ክፍሎች።	44.5	2489.5	47.7	2579.6	65. Headgear and parts thereof.
66. ጃንጥላዎች፣ የጸሓይ መከላከያ ጃንጥላዎች፣ ምርኩዝ ከዘራዎች፣ ባለመቀመጫ ከዘራዎች፣ ጅራፎች፣ የፈረሰኛ አለንጋዎች የእንዚህ ክፍሎች።	150.3	3584.9	269.3	4633.3	66. Umbrellas, sun umbrellas, walking-sticks, seat-sticks, whips, riding-crops and parts thereof.
67. የተዘጋጁ ላባዎችና ለሰላላ የውስጥ ላባዎች እና ከላባዎች ወይም ከለሰላላ የውስጥ ላባዎች የተሠሩ ዕቃዎች፣ አር-ቴሌቫል አበባዎች፣ ከሰው ጸጉር የተሠሩ ዕቃዎች	5.7	132.0	8.9	179.0	67. Prepared feathers and down and articles made of feathers or of down; artificial flowers; articles of human hair.
SECTION XIII					
ARTICLES OF STONE, PLASTER, CEMENT, ASBESTOS MICA OR SIMILAR MATERIALS, CERAMIC PRODUCTS; GLASS AND GLASSWARE					
68. ከድንጋይ ከጥላሱት፣ ከሲሚንቶ፣ ከአሰቤሰቶስ፣ ከማይካ ወይም ከመሳሰሉ ማቴሪያሎች የተሠሩ ዕቃዎች የሴራሚክ ውጤቶች፣ ከብርጭቆ የተሠሩ ዕቃዎች					68. Articles of stone, plaster, cement, asbestos, mica or similar materials.
69. የሴራሚክ ውጤቶች።	2043.1	19946.2	2826.3	32501.3	69. Ceramic products
70. ብርጭቆና ከብርጭቆ የተሠሩ ዕቃዎች	2009.4	16087.7	4913.1	30034.3	70. Glass and glassware.
	2626.1	23892.4	4062.3	23228.2	
SECTION XIV					
NATURAL OR CULTURED PEARLS, PRECIOUS OR SEMI-PRECIOUS STONES, PRECIOUS METALS, METALS CLAD WITH PRECIOUS METAL AND ARTICLES THEREOF; IMITATION JEWELRY; COIN					
71. የተፈጥሮ ወይም ካልቸርድ ዕንቁዎች፣ የክበሩ ወይም በክፍል የክበሩ ድንጋዩች፣ የክበሩ ሚታሎች የክበረ ሚታል የለበሱ ሚታሎች እና ከነዚህም የተሠሩ ዕቃዎች፣ በማስመሰል የተሠሩ ጌጣጌጦች፣ ቅንስናሽ ገንዘብ					71. Natural or cultured pearls, precious or semi-precious stones, precious metals, metals clad with precious metal, and articles thereof; imitation jewellery; coin
	4.5	230.0	11.1	360.4	
SECTION XV					
BASE METALS AND ARTICLES OF BASE METAL					
72. ከብረትና የዓረብ ብረት።	68078.2	268562.3	75042.9	367571.8	72. Iron and steel.
73. ከብረትና ከዓረብ ብረት የተሠሩ ዕቃዎች።	19755.5	136916.7	20078.3	162448.5	73. Articles of iron or steel
74. መዳብና የመደብ ዕቃዎች።	348.6	7649.7	446.3	10362.4	74. Copper and articles thereof
75. ኒኬልና ከኒኬል የተሠሩ ዕቃዎች።	18.9	680.3	9.3	202.5	75. Nickel and articles thereof
76. አሎሚኒየምና ከአሎሚኒየም የተሠሩ ዕቃዎች።	622.2	13588.7	1482.8	38551.0	76. Aluminum and articles thereof.
78. ሊድና ለሊድ የተሠሩ ዕቃዎች	21.4	392.2	-	-	78. Lead and articles thereof.

የገቢ ንግድ ዕቃዎች ብዛትና ዋጋ በተመሳሳይ ዕቃዎች አመዳደብ
 QUANTITY AND VALUE OF IMPORTS BY COMMODITY GROUP

ሠንጠረዥ ቁ.2 Table I.2

የዕቃው ዓይነት	1986/87		1987/88		
	ብዛት በቶን	ዋጋ (በሺህ ብር)	ብዛት በቶን	ዋጋ (በሺህ ብር)	
79. ቢንክና ከቢንክ የተሠሩ ዕቃዎች።	1703.6	10628.4	2128.3	17149.5	79. Zinc and articles thereof.
80. ቆርቆሮና ከቆርቆሮ የተሠሩ ዕቃዎች።	2.8	36.9	1045.8	7667.6	80. Tine and articles thereof.
81. ሌሎች ቤዝ ሜታሎች፣ ሰርሜት፣ ስብስብም የተሠሩ ዕቃዎች	1.5	5.2	1.5	36.7	81. Other base metals; ceremets; articles thereof.
82. የተግባረዕድ መሣሪያዎች፣ ልዩ ልዩ መሣሪያዎች፣ የወጥ ቤት ስለታም ዕቃዎች፣ ማንኪያዎችና ሽኩቻ፣ ስብስብ ሜታል የተሠሩ፣ ከቤዝ ሜታል የተሠሩ የነዚህም ክፍሎች።	1433.6	38323.7	2478.5	50604.8	82. Tools, implements, cutlery, spoons and forks, of base metal; parts thereof of base metal.
83. ከቤዝ ሜታል የተሠሩ ልዩ ልዩ ዕቃዎች።	3334.1	38217.0	4052.2	46053.3	83. Miscellaneous articles of base metal.
<p>ክፍል XVI ማሽነሪ እና ሜካኒካል መሣሪያዎች፣ የኤሌክትሪካል መሣሪያዎች የእነዚህ ክፍሎች የድምጽ መቅረጫዎች እና ማሰሚያዎች የቴሌቪዥን ምስል እና ድምጽ መቅረጫዎች እና ድምጽ ማሰሚያዎች እና የነዚህ ክፍሎች እና መለዋወጫዎች</p>					
<p>SECTION XVI MACHINERY AND MECHANICAL APPLIANCES; ELECTRICAL EQUIPMENT; PARTS THEREOF; SOUND RECORDERS AND TELEVISION IMAGE AND SOUND RECORDERS AND REPRODUCERS, AND PARTS AND ACCESSORIES OF SUCH ARTICLES</p>					
84. ኑክሌየር ሪአክተር፣ ማፍያ ጋኖች፣ ማሽነሪ እና መካኒካል መሣሪያዎች፣ የእነዚህ ክፍሎች።	11388.3	508643.2	19563.0	863494.7	84. Nuclear reactors, boilers, machinery and mechanical appliances; parts thereof.
85. የኤሌክትሪክ ማሽነሪዎችና መሣሪያዎችና የነዚህ ክፍሎች ድምጽ መቅረጫዎችና ማሰሚያዎች፣ የቴሌቪዥን ምስል እና ድምጽ መቅረጫዎችና ማሰሚያዎችና የእነዚህ ዕቃዎች ክፍሎችና ተጨማሪ መሣሪያዎች።	10603.9	262264.2	10318.7	334443.2	85. Electrical machinery and equipment and parts thereof; and recorders and reproducers, television image and sound recorders and reproducers, and parts and accessories of such articles.
<p>ክፍል XVII ተሽከርካሪዎች፣ የዓየር መንኮራኩሮች መርከቦች እና ከነዚህ ጋር የተያያዙ የትራንስፖርት መሣሪያዎች</p>					
<p>SECTION XVII VEHICLES, AIRCRAFT, VESSELS AND ASSOCIATED TRANSPORT EQUIPMENT</p>					
86. በባቡር መንገድ ወይም በትራምዊይ የሚሄዱ ለ-ኮምቲቪች ዘዋሪ እግር ያላቸው ተሽከርካሪዎች እና የነዚህ ክፍሎች የባቡር መንገድ ወይም የትራምዊይ ሃዲድ መሥሪያዎች እና መግባጠሚያዎች እና የነዚህ ክፍሎች፣ ማናቸውም ዓይነት ሜካኒካል/ኤሌክትሮ-ሜካኒካል የሆኑት ጨምሮ/ የትራፊክ ምልክት መስጫ መሣሪያዎች።	11.0	172.1	54.7	6536.1	86. Railway or tramway locomotives, rolling-stock and parts thereof, railway or tramway track fixtures and fittings and parts thereof, mechanical (including electro-mechanical) traffic signaling equipment of all kinds.
87. ተሽከርካሪዎች በባቡር ወይም በትራም መንገድ ከሚሄዱ ባለዘዋሪ እግር ተሽከርካሪዎች ሌላ ፣ የእነዚህ ክፍሎች እና መለዋወጫዎች።	31269.0	898726.7	38937.4	1257848.4	87. Vehicles other than railway or tramway rolling-stock, and parts and accessories thereof.
88. የዓየር መንኮራኩሮች፣ የጠፈር መንኮራኩሮች፣ የነዚህ					

የገቢ ንግድ ዕቃዎች ብዛትና ዋጋ በተመሳሳይ ዕቃዎች አመዳደብ
 QUANTITIY AND VALUE OF IMPORTS BY COMMODITY GROUP

ሠንጠረዥ ቁ.2 Table I.2

የዕቃው ዓይነት	1986/87		1987/88		
	ብዛት በቶን	ዋጋ (በሺህ ብር)	ብዛት በቶን	ዋጋ (በሺህ ብር)	
ክፍሎች::	40.3	6504.2	7.5	5008.4	88. Aircraft, spacecraft, and parts thereof.
89. መርከቦች ጃልባዎች እና በውሳሪ ላይ የሚንሳፈቱ ነገሮች::	9.7	329.1	27.4	1237.3	89. ships, boats and floating structures.
SECTION XVIII					
OPTICAL, PHOTOGRAPHIC, CINEMATOGRAPHIC, MEASURING, CHECKING, PRECISION, MEDICAL OR SURGICAL INSTRUMENTS AND APPARATUS; CLOCKS AND WATCHES; MUSICAL INSTRUMENTS; PARTS AND ACCESSORIES THEREOF					
ክፍል XVIII የዕይታ፣ የሮቶግራፍክ፣ የሲኒማቶግራፊክ፣ የመለኪያ፣ የመፈተሻ ትክክለኛነት የግረጋገጫ፣ የሜዲካል ወይም የሰርጂካል መሣሪያዎች እና አፓራተሰ፣ ሰዓቶችና የእጅ ሰዓቶች የሙዚቃ መሣሪያዎች የነዚህ ክፍሎች እና ተወማሪ መሣሪያዎች					
90. ዕይታ፣ የሮቶግራፍክ፣ የሲኒማቶግራፊክ፣ የመለኪያ፣ የመፈተሻ ትክክለኛነት የግረጋገጫ፣ የሜዲካል ወይም የሰርጂካል መሣሪያዎች እና አፓራተሰ፣ የነዚህ ክፍሎች እና ተወማሪ መሣሪያዎች	602.0	54117.6	887.0	119956.4	90. Optical, photographic, cinematographic, measuring, checking, precision, medical or surgical instruments and apparatus; parts and accessories thereof.
91. የግድግዳ የጠረኢ፣ የሰንጠረዥ እና ሌሎች ሰዓቶች እና የእነዚህ ክፍሎች ::	27.8	3608.5	74.0	6422.0	91. Clocks and watches and parts thereof.
92. የሙዚቃ መሣሪያዎች፣ የእነዚህም ዕቃዎች ክፍሎችና ተወማሪ መሣሪያዎች::	7.1	785.9	15.3	1650.7	92. Musical instruments; parts and accessories of such articles.
SECTION XIX					
ARMS AND AMMUNITION; PARTS AND ACCESSORIES THEREOF					
ክፍል XIX የጦር መሣሪያዎችና ጥይቶች፣ የእነዚህም ክፍሎችና ተወማሪ መሣሪያዎች					
93. የጦር መሣሪያዎችና ጥይቶች፣ የእነዚህም ክፍሎችና ተወማሪ መሣሪያዎች	0.3	145.3	-	0.9	93. Arms and ammunition; parts and accessories thereof.
SECTION XX					
MISCELLANEOUS MANUFACTURED ARTICLES					
ክፍል XX ልዩ ልዩ የተሠሩ ዕቃዎች					
94. የቤት እቃዎች፣ አልጋዎች፣ ፍራቾች፣ የፍራቾ ጽጋሮች፣ የመቀመጫ ወይም የመደገፊያ መከፋፈሪያዎች እና እነዚህን የመሳሰሉት የመደገፊያ ዕቃዎች፣ መብራቶችና የመብራት ተገጣጣሚዎች፣ በሌላ ሥፍራ ያልተመለከቱ ወይም ያልተገለጹ የሚሰሩ ምክልቶች የሚሰሩ ስም የተጻፈባቸው ሰሌዳዎችና እነዚህን የመሳሰሉ ተገጣጣሚ ቤቶች::	1454.1	30401.9	2569.0	41941.8	94. Furniture; bedding, mattresses, mattress supports, cushions and similar stuffed furnishings; lamps and lighting fittings, not elsewhere specified or included; illuminated signs, illuminated name-plates and the like; prefabricated buildings.
95. አሻንጎሊቶች፣ መጫወቻዎች እና የስፖርት ዕቃዎች፣ የእነዚህ ክፍሎችና መለዋወጫዎች::	41.0	1395.5	100.5	4250.3	95. Toys, games and sports requisites; parts and accessories thereof.

የገቢ ገገድ ዕቃዎች ብዛትና ዋጋ በተመሳሳይ ዕቃዎች አመዳደብ
QUANTITY AND VALUE OF IMPORTS BY COMMODITY GROUP

ሠንጠረዥ ቁ.2 Table I.2

የዕቃው ዓይነት	1986/87		1987/88		COMMODITY
	ብዛት በቶን	ዋጋ (በሺህ ብር)	ብዛት በቶን	ዋጋ (በሺህ ብር)	
96. ልዩ ልዩ የተሠሩ ዕቃዎች:: ክፍል XXI የሥነ ጥበብ ሥራዎች ፣ የመታሰቢያ ሰብላቢ ዕቃዎችና ጥንታዊያን ቅርጾች	333.7	13069.5	603.5	16114.2	96. Miscellaneous manufactured articles. SECTION XXI WORKS OF ART, COLLECTORS' PIECES AND ANTIQUES
97 የሥነ ጥበብ ሥራዎች የመታሰቢያ ሰብላቢ ዕቃዎች ጥንታዊያን ቅርጾች::	0.0	0.3	0.4	36.7	97. Works of art, collectors' pieces and antiques.
የገቢ ዕቃዎች ድምር	2158614.1	5640756.1	1877404.2	7041748.4	Total Imports
	Quantity in tons	Value in '000 Birr	Quantity in tons	Value in '000 Birr	
	1994		1995		

የወጪ ንግድ ዕቃዎች ብዛትና ዋጋ በተመሳሳይ ዕቃዎች አመዳደብ
 QUANTITY AND VALUE OF EXPORTS BY COMMODITY GROUP

ሠንጠረዥ ተ.3

Table I.3

የዕቃው ዓይነት	1986/87		1987/88		
	ብዛት ቡቶን	ዋጋ (በሺህ ብር)	ብዛት ቡቶን	ዋጋ (በሺህ ብር)	
ክፍል I በሕይወት ያሉ እንስሳት፣ የእንስሳት ውጤቶች					SECTION I LIVE ANIMALS; ANIMAL PRODUCTS
1. በሕይወት ያሉ እንስሳት	2046.3	9566.2	529.6	5626.4	1. Live animals.
2. ሥጋና የሚበሉ የሥጋ ተዋራጅ ክፍሎች	209.1	3038.1	580.0	7685.9	2. Meat and edible meat offal.
3. ዓሳና ክረሱቲቪያንስ + ጥለስክስና ሌሎች በውሃ ውስጥ የሚኖሩ አከርካሪ አልባዎች።	6.0	90.4	14.5	211.7	3. Fish and crustaceans, mollusks and other aquatic invertebrates.
4. ወተትና የወተት ውጤቶች፣ የአለዋና እንቁላል፣ የተፈጥሮ ማር፣ ለምግብነት የሚውሉ የእንስሳት ውጤቶች፣ በሌላ ሥፍራ ያልተገለጹ ወይም ያልተመለከቱ።	2.6	35.8	1.0	13.5	4. Dairy produce; birds' eggs; natural honey; edible products of animal origin, not elsewhere specified or included.
5. የእንስሳት ውጤቶች፣ በሌላ ሥፍራ ያልተገለጹ ወይም ያልተመለከቱ።	1.3	931.8	8.8	2054.1	5. Products of animal origin, not elsewhere specified or included.
ክፍል II የአትክልት ውጤቶች					SECTION II VEGETABLE PRODUCTS
6. የሚተክሉ የዛፍ ችግኞችና ሌሎች ተክሎች የሚተክሉ ሥሥሮችና እነዚህንም የመሳሰሉ የተቆረጡ አበባዎችና ማህጸን ቅጠሎች።	288.0	3717.3	283.7	2631.8	6. Live trees and other plants; bulbs, roots and the like; cut flowers and ornamental foliage.
7. የሚበሉ አትክልቶችና እንዳንድ ሥራሥርና ቱባርስ።	32871.2	62070.3	35164.7	99276.2	7. Edible vegetables and certain roots and tubers.
8. የሚበሉ ፍረዎችና ነት፣ የሲትሪስ ፍረዎች ወይም የሎሚን ልጣጭ።	3586.2	1806.6	3120.1	1899.7	8. Edible fruits and nuts; peel of citrus fruit or melons.
9. ቡና ፣ ሻይ፣ ማህጸን ቅጠጥ።	88928.8	1347975.2	76790.4	1701314.1	9. Coffee, tea, mate and spices.
10. እህል በየዓይነቱ።	64.4	161.1	65.1	186.7	10. cereals.
11. የወፍጮ እንዳስትሪ ውጤቶች፣ ማልት ስታርች፣ ኢኑሊን ፣ የስንደ ግሎቲን።	61.3	263.2	363.6	1406.5	11. Products of the milling industry; malt; starches; insulin; wheat gluten.
12. የዘይት እህሎችና ዘይታማ ፍረዎች፣ ልዩ ልዩ እህሎች ዘርና ፍራ፣ ለእንዳስትሪ ወይም ለመድኃኒት ቅጠጥ የሚውሉ ተክሎች ገለባና የኩባት መኖር።	14285.1	59559.9	11603.5	60935.2	12. Oil seeds and oleaginous fruits, miscellaneous grains, seeds and fruit; industrial or medicinal plants; straw and fodder.

የወጪ ንግድ ዕቃዎች ብዛትና ዋጋ በተመሳሳይ ዕቃዎች አመዳደብ
 QUANTITIY AND VALUE OF EXPORTS BY COMMODITY GROUP

ሠንጠረዥ ቁ.3

Table I.3

የዕቃው ዓይነት	1986/87		1987/88		
	ብዛት በቶን	ዋጋ (በሺህ ብር)	ብዛት በቶን	ዋጋ (በሺህ ብር)	
13 ሳኒ፣ መጫ፣ ሬዚንና ሌሎች የአትክልት ሳፕና ጭማቂ ውጤቶች።	585.2	8779.6	933.0	8294.2	13. Lac; gums' resins and other vegetable saps and extracts.
14 ከዕጽዋት የሚገኙ ለጉንጉን መሥሪያ የሚውሉ ነገሮች፣ በሌላ ሥፍ ያልተገለጹ ወይም ያልተመለከቱ።	2989.8	127940.7	4084.1	171925.2	14. Vegetable plaiting materials; vegetable products not elsewhere specified or included.
<p>ክፍል III የእንስሳት ወይም የአትክልት ሰብና ዘይት እና የእነዚህ ተዋጽኦ ውጤቶች፣ ለምግብ የተዘጋጀ ቅባት፣ የእንስሳት ወይም የአትክልት ስም</p>					
15 የእንስሳት ወይም የአትክልት ሰብና ዘይት እና የእነዚህ ተዋጽኦ ውጤቶች ፣ ለምግብ የተዘጋጀ ቅባት፣ የእንስሳት ወይም የአትክልት ስም።	303.5	6138.3	327.6	7636.0	15. Animal or vegetable fats and oils and their cleavage products; prepared edible fats; animal or vegetable waxes.
<p>ክፍልIV የተዘጋጁ ምግቦች፣ መጠጦች፣ ሲቢርቶና ኮምጣጤ ትምባሆና በፋብርካ ተሠርተው የሚወጡ እንደ ትምባሆ የሚያገለግሉ ውጤቶች</p>					
16. የሥጋ የዓሣ ወይም የክረስቲሺያንስ፣ የሞላስከስ ወይም የሌሎች በውሃ ውስጥ የሚኖሩ አከርካሪ አልባ እንስሳት ዝግጅት።	-	-	-	-	16. Preparations of meat, of fish or crustaceans mollusks or other aquatic invertebrates.
17. ስኳርና ከስኳር የተዘጋጁ ጣፋጭ ምግቦች።	18085.7	5361.2	-	-	17. Sugars and sugar confectionery
18. ካካዎና የካካዎ ዝግጅቶች።	-	-	-	-	18. Cocoa and Cocoa preparations.
19. የእህል፣ የዱቄት ፣ የስታርች ወይም የውተት ዝግጅቶች፣ የጣፋጭ ምግብ ወጤቶች።	44.8	278.0	113.8	693.7	19. Preparations of cereals, flour, starch or milk; pasterycooks' products.
20. የአትክልት የፍራፍሬ ፣ የጎት ወይም ሌሎች የተክል ክፍሎች ዝግጅቶች።	-	-	-	-	20. Preparations of vegetables; fruit, nuts or other parts of plants.

የወጪ ንግድ ዕቃዎች ብዛትና ዋጋ በተመሳሳይ ዕቃዎች አመዳደብ
 QUANTITY AND VALUE OF EXPORTS BY COMMODITY GROUP

ሠንጠረዥ ቀ.3

Table 1.3

የዕቃው ዓይነት	1986/87		1987/88		
	ብዛት ቡድን	ዋጋ (በሺህ ብር)	ብዛት ቡድን	ዋጋ (በሺህ ብር)	
21. ልዩ ልዩ የመብል ዝግጅቶች።	-	-	-	-	21. Miscellaneous edible preparations.
22. መጠጦች፣ ሲቢርቶዎችና ኮምጣጤዎች።	66.2	233.5	77.6	209.6	22. Beverages, spirits and vinegar.
23. ከምግብ አንዳስትሪዎች የሚገኙ ዝቃጮችና ውዳቂዎች፣ የተዘጋጀ የእንስሳት መኖ።	205.2	186.2	764.0	491.2	23. Residues and waste from the industries; prepared animal fodder.
24. ትምባሆና የተሠሩ እንደትምባሆ የሚያገለግሉ ውጤቶች።	0.0	0.5	-	-	24. Tobacco and manufactured tobacco substitutes.
ክፍል V					
የግዕድን ውጤቶች					
25. ጨው ድኝ፣ አፈርና ድግጋይ፣ መለሰኛ ነገሮች፣ ፍራና ሲሚንቶ።	-	-	550.0	372.4	25. Salt; sulfur, earth's and stone; plastering materials, lime and cement.
26. የብረታብረት አፈሮች፣ የብረት አርና አመድ	-	-	-	-	26. Ores, slag and ash.
27. የግዕድን ነዳጅ፣ የግዕድን ዘይቶችና የእነርሱ ንጥረ ውጤቶች፣ ቅጥራንነት ያላቸው ሰብስታንሶች፣ የግዕድን ሰሞች።	209589.2	107239.9	123862.2	74369.0	27. Mineral fuels, mineral oils and products of their distillation; bituminous substances; mineral waxes.
ክፍል VI					
የኬሚካል ወይም የተዛግጅ ኢንዱስትሪ ውጤቶች					
28. አርጋኒክ ኬሚካሎች፣ የክብሩ ሚታሎች አርጋኒክ ውሐዶች፣ በብዛት ከማይገኙ የአፈር ሚታሎች፣ በራዲዮአክቲቭ ንጥረ ነገሮች ወይም ከአይሶቶፕስ የሚገኙ።	0.2	41.3	-	-	28. Inorganic chemicals; organic or inorganic compounds of precious metals, of rare-earth metals, of radioactive elements or of isotopes.
29. አርጋኒክ-ኬሚካልስ።	-	-	-	-	29. Organic chemicals.
30. የመድኃኒት ውጤቶች።	0.1	7.9	3.0	923.0	30. Pharmaceutical products
31. የመረት ማዳበሪያዎች።	-	-	-	-	31. Fertilizers.
32. የቆዳ ማልፊያ ወይም የመንከሪያ ቀለም ውጤቶች ታኒኖችና የእነዚህ ግኝቶች፣ መንከሪያ ቀለሞች ፕግመንትስና ሌሎች ማቅለሚያ ነገሮች፣ ቀለሞችና ሸርኒቾች፣ ስቲኮና ሌሎች ማጣበቂያዎች፣ የጽሕፈት ቀለሞች።	3.0	563.7	41.4	7644.2	32. Tanning or dyeing extracts; organic or inorganic compounds of precious metals, of rare-earth metals, of radioactive elements or of isotopes.

የወጪ ንግድ ዕቃዎች ብዛትና ዋጋ በተመሳሳይ ዕቃዎች አመዳደብ
 QUANTITIY AND VALUE OF EXPORTS BY COMMODITY GROUP

ሠንጠረዥ ቁ.3

Table 1.3

የዕቃው ዓይነት	1986/87		1987/88		
	ብዛት በቶን	ዋጋ (በሺህ ብር)	ብዛት በቶን	ዋጋ (በሺህ ብር)	
33. የዘይት ኤስንሶችና ፌዚናይድስ፣ ሽቶዎች፣ የገላ ማሳመሪያ ወይም የንጹሕና መጠበቂያ ዝግጅቶች።	25.3	5428.5	6.0	23.6	33. Essential oils and resinoids; perfumery, cosmetic or toilet preparations.
34. ማሙና፣ አርጋኒክ የሆኑ ዕድፍ ማስለቀቂያዎች፣ የማጠቢያ ዝግጅቶች ፣ የማለስለሻ ዝግጅቶች ፣ አርተፊሻል ሰሞች የተዘጋጁ ሰሞች ፣ መወለወያ ወይም መፈግፈጊያ ዝግጅቶች፣ ሻማዎችና እነዚህን የመሳሰሉ ዕቃዎች ቅርጽ መሥሪያ ልቀጦች የጥርስ ፎርም መሥሪያ ሰሞች እና የፕላስቲክ መሠረትነት ያላቸው የጥርስ ሕክምና ዝግጅቶች።	1.4	11.3	-	-	34. Soap, organic surface-active agents, washing preparations, lubricating preparations, artificial waxes, prepared waxes, polishing or scouring preparations, candles and similar articles, modeling pastes, "dental waxes" and dental preparations with a basis of plaster.
35. አልቡሚኖይድል ሰብስታንሶች፣ የተለወጡ ስታርችች፣ ግሌስ፣ አንዛይምስ	-	-	-	-	35. Albuminoidal substance; modified starches; glues; enzymes.
36. ፈንጂዎች፣ ርቶቶች፣ከብራቶች፣ ፓይሮፎሪክ አሎይስ የተወሰኑ ተቀጣጣይ ዝግጅቶች።	-	-	-	-	36. Explosives; pyrotechnic products; matches; pyrophoric alloys; certain combustible preparations.
37. ፎቶግራፊክ ወይም ሰኒ ማቶግራፊክ ዕቃዎች።	-	-	-	-	37. Photographic or cinematographic goods.
38. ልዩ ልዩ የኬሚካል ውጤቶች።	0.0	1.2	-	-	38. Miscellaneous chemical products.
ክፍል VII					
ላስቲክስ እና ከነዚህ የተሠሩ ዕቃዎች፣ ላስቲክ እና የላስቲክ ዕቃዎች					
39. ፕላስቲክ እና ከነዚህ የተሠሩ ዕቃዎች	-	-	-	-	39. Plastics and articles thereof.
40. ላስቲክ እና የላስቲክ ዕቃዎች	-	-	-	-	40. Rubber and articles thereof.
ክፍል VIII					
ያልተለፉ ቆዳዎችና ሌጦዎች፣ የተለፉ ቆዳዎች፣ ፈርስኪነና ከነዚህ የተሠሩ ዕቃዎች፣ የጉዞ ዕቃዎች የእጅ በርሳዎችና ተመሳሳይ መያዣዎች፣ ከእንስሳት ጅግት የተሠሩ ዕቃዎች/ከሐር ትል ጅግት ከተሠሩት ሌላ/					
SECTION VII					
PLASTICS AND ARTICLES THEREOF; RUBBER AND ARTICLES THEREOF					
SECTION VIII					
RAW HIDES AND SKINS, LEATHER, FURSKINS AND ARTICLES THEREOF; SADDLERY AND HARNESS; TRAVEL GOODS, HANDBAGS AND SIMILAR CONTAINERS; ARTICLES OF ANIMAL GUT (OTHER THAN SILK-WORM GUT)					

የወጪ ንግድ ዕቃዎች ብዛትና ዋጋ በተመሳሳይ ዕቃዎች አመዳደብ
 QUANTITY AND VALUE OF EXPORTS BY COMMODITY GROUP

ሠንጠረዥ ቁ.3

Table 1.3

የዕቃው ዓይነት	1986/87		1987/88		
	ብዛት በቶን	ዋጋ (በሺህ ብር)	ብዛት በቶን	ዋጋ (በሺህ ብር)	
41. ያልተለፉ ቆዳዎችና ሌጦዎች/ከፈርስኪን ሌላ/ እና የተለፉ ቆዳዎች::	8001.8	296080.7	8237.6	354509.3	41. Raw hides and skins (other than furskins) and leather.
42. ከተለፉ ቆዳ የተሠሩ ዕቃዎች የፈረስና የበቅሎ ዕቃዎች የጉዞ ዕቃዎች፣ የእጅ በርሳዎችና ተመሳሳይ መያዣዎች፣ ከእንስሳት ጅማት የተሠሩ ዕቃዎች/ከሐር ትል ጅማት ሌላ::	6.6	1537.7	9.6	1499.3	42. Articles of leather; saddlery and harness; travel goods, handbags and similar containers; articles of animal gut (other than silk-worm gut).
43. ፈርስኪንና ሰው ሠራሽ ፈር፣ ከነዚህም የተሠሩ ዕቃዎች::	-	-	-	-	43. Furskins and artificial fur; manufactures thereof.
SECTION IX					
WOOD AND ARTICLES OF WOOD; WOOD CHARCOAL; CORK AND ARTICLES OF CORK; MANUFACTURES OF STRAW, OF ESPARTO OR OF OTHER PLAITING MATERIALS; BASKET WARE AND WICKERWORK					
44. እንጨትና ከእንጨት የተሠሩ ዕቃዎች ፣ የእንጨት ክሰል።	5.2	27.1	-	-	44. Wood and articles of wood; wood charcoal.
45. ቡሽና ከቡሽ የተሠሩ ዕቃዎች::	-	-	-	-	45. Cork and articles of cork.
46. ከገለባ፣ ከኤስፓርቶ ወይም ከሌሎች ጉንጉን መሥሪያ ማቴሪያሎች የተሠሩ ዕቃዎች፣ የቅርጫትና የዘንብል ሥራዎች::	0.0	0.1	-	-	46. Manufactures of straw, of esparto or of other plaiting materials; basket ware and wickerwork.
SECTION X					
PULP OF WOOD OR OF OTHER FIBROUS CELLULOSE MATERIAL; WASTE AND SCRAP OF PAPER OR PAPERBOARD; PAPER AND PAPERBOARD AND ARTICLES THEREOF					
47. የእንጨት ፕልፕ ወይም የሌሎች ፋይበርንት ያላቸው የሌሌለስ ማቴሪያሎች ፕልፕ፣ የወረቀት ወይም የካርቶን ውዳቂዎች እና ቁርጥራጮች ፣ ወረቀትና ካርቶን፣ እና ከነዚህ የተሠሩ ዕቃዎች	-	-	-	-	47. Pulp of wood or of other fibrous cellulose material; waste and scrap of paper or paperboard.
48. ወረቀትና የወረቀት ካርቶን፣ ከወረቀት ፕልፕ ፣ ከወረቀት ወይም ከወረቀት ካርቶን የተሠሩ ዕቃዎች::	0.4	6.5	-	-	48. Paper and paperboard ; articles of paper pulp, of paper or of paperboard.
49. የታተሙ መጻሕፍት ፣ ጋዜጦች፣ ሥዕሎች እና ሌሎች የማተሚያ ሊንዱስትሪ ውጤቶች፣ የእጅ ጽሑፎች በጽሕፈት መዘና የተጻፉ ጽሑፎችና ፕላኖች::	-	-	-	0.6	49. Printed books, newspapers, pictures and other products of the printing industry; manuscripts, typescripts and plans.
SECTION XI					
TEXTILES AND TEXTILE ARTICLES					

የወጪ ንግድ ዕቃዎች ብዛትና ዋጋ በተመሳሳይ ዕቃዎች አመዳደብ
 QUANTITY AND VALUE OF EXPORTS BY COMMODITY GROUP

ሠንጠረዥ ቁ.3

Table I.3

የዕቃው ዓይነት	1986/87		1987/88		
	ብዛት በቶን	ዋጋ (በሺህ ብር)	ብዛት በቶን	ዋጋ (በሺህ ብር)	
50. ሐር::	-	-	-	-	50. silk.
51. ሱፍ የእንስሳት ለስላሳ ወይም ከርዳዳ ጸጉር፣ የፈረስ ጸጉር ድሪና ማግ እና የተሽመነ ጨርቅ::	-	-	-	-	51. Wool, fine or coarse animal hair; horsehair yarn and woven fabric.
52. ጥጥ::	6.8	146.7	7930.5	85083.5	52. Cotton.
53. ሌሎች ለጨርቃጨርቅ መሥሪያ የሚውሉ የአትክልት ፋይበሮች፣ የወረቀት ድሪና ማግና ከወረቀት ድርና ማግ የተሽመኑ ጨርቆች::	-	-	-	-	53. Other vegetable textile fibers; paper yarn and woven fabrics of paper yarn.
54. ሰው ሠራሽ ፈላሚንቶች::	-	-	-	-	54. Man-made filaments.
55. ሰው ሠራሽ ስቴፕል ፋይበሮች::	9.3	379.4	21.9	356.2	55. Man-made staple fibers.
56. ባዙቱ፣ ፈልት እና ሽምን ያልሆኑ ጨርቆች፣ በልዩ ሁኔታ የተሠሩ ድርና ማግ፣ ሲባሳ፣ ገመዶችና ኪብሎች እና ከነዚህ የተሠሩ ዕቃዎች::	-	-	-	-	56. Wadding, felt and non wovens; special yarns, twine, cordage, ropes and cables and articles thereof.
57. ምንጣሮችና ሌሎች ከጨርቃጨርቅ የተሠሩ የወለል መሽፈኞች::	1.2	36.3	1.8	51.5	57. Carpets and other textile floor coverings.
58. ልዩ የተሽመኑ ጨርቆች ከፋይ ሥራ ጨርቆች፣ ዳንቴል ጨርቆች ታፕስትሪስ፣ መክፈፈያዎች የጥልፍ ሥራዎች::	-	-	-	-	58. Special Woven fabrics; tufted textile fabrics; lace; tapestries; trimmings; embroidery.
59. የተነከሩ ፣ የተቀቡ ፣ የተሸፈኑ ወይም የተለበጡ ጨርቃጨርቆች፣ ለአንዳስትሪ አገልግሎት ተስማሚ የሆኑ ከጨርቃጨርቅ የተሠሩ ዕቃዎች::	-	-	-	-	59. Impregnated, coated, covered or laminated textile fabrics; textile articles of a kind suitable for industrial use.
60. የሽራብ ወይም የክሮሽ ሥራ የሆኑ ጨርቆች::	-	-	-	-	60. Knitted or crocheted fabrics.
61. ልብሶች እና የልብስ ማግኖዎች የሽራብ ወይም የክሮሽ ሥራ ያልሆኑ::	3.9	73.8	-	1.3	61. Articles of apparel and clothing accessories, not knitted or crocheted.
62. ልብሶችና የልብስ ማግኖዎች የሽራብ ወይም የክሮሽ ሥራ የሆኑ::	6693.6	1865.5	122.8	1730.1	62. Articles of apparel and clothing accessories, not knitted or crocheted.
63. ሌሎች የተዘጋጁ የጨርቃጨርቅ ዕቃዎች፣ ሰብስቦች፣ ያገለገሉ ልብሶች እና ያገለገሉ የጨርቃጨርቅ ዕቃዎች ቁርጥራጭ ጨርቆች	0.2	2.6	-	-	63. Other made up textile articles; sets; worn clothing and worn textile articles; rags.
ክፍል XII					
ጫማዎች፣ ባርኒባዎች፣ ጃንጥላዎች፣ የጸሐይ መከላከያ ጥላዎች የምርኩዝ ከዘራዎች፣ ባለመቆመጫ ከዘራዎች፣ ጅራሮች የፈረሰኛ አለንጋዎች እና የአነዚህም ክፍሎች፣ የተዘጋጁ ላባዎችና ከላባዎች የተሠሩ ዕቃዎች፣ አር-ቴሌቫል አበባዎች፣ ከሰው ጸጉር የተሠሩ ዕቃዎች					
64. ጫማዎች፣ ገለንባሌዎችና የመሳሰሉ፣ የአነዚህ ዕቃዎች ክፍሎች::	1.3	100.4	3.9	462.1	64. Footwear, garters and the like; parts of such articles.

SECTION XII
FOOTWEAR; HEADGEAR, UMBRELLAS, SUN UMBRELLAS,
WALKING-STICKS, SEAT-STICKS, WHIPS, RIDING-CROPS
AND PARTS THEREOF;
PREPARED FEATHERS AND ARTICLES MADE THEREWITH;
ARTIFICIAL FLOWERS; ARTICLES OF HUMAN HAIR.

የወጪ ንግድ ዕቃዎች ብዛትና ዋጋ በተመሳሳይ ዕቃዎች አመዳደብ
 QUANTITY AND VALUE OF EXPORTS BY COMMODITY GROUP

ሠንጠረዥ ቀ.3

Table 1.3

የዕቃው ዓይነት	1986/87		1987/88	
	ብዛት በቶን	ዋጋ (በሺህ ብር)	ብዛት በቶን	ዋጋ (በሺህ ብር)
65. ባርኒጣዎች፣ጳቦችና የእንዚህም ክፍሎች።	-	-	-	-
66. ጃንጥላዎች፣ የጸሐይ መከላከያ ጃንጥላዎች፣ምርኩዝ ከዘራዎች፣ ባለመቀመጫ ከዘራዎች፣ ጅራፎች፣የፈረሰኛ አለንጋዎች የእንዚህ ክፍሎች።	-	-	-	-
67. የተዘጋጁ ላባዎችና ለሰላላ የውስጥ ላባዎች እና ከላባዎች ወይም ከሰላላ የውስጥ ላባዎች የተሠሩ ዕቃዎች፣ አርቲፊሻል አበባዎች፣ ከሰው ጸጉር የተሠሩ ዕቃዎች	-	-	-	-
SECTION XIII				
ARTICLES OF STONE, PLASTER, CEMENT, ASBESTOS MICA OR SIMILAR MATERIALS, CERAMIC PRODUCTS; GLASS AND GLASSWARE				
68. ከድንጋይ ከፕላስቲር፣ ከሲሚንቶ፣ ከአስቤስቶስ፣ከማይካ ወይም ከመሳሰሉ ማቴሪያሎች የተሠሩ ዕቃዎች የሴራሚክ ውጤቶች፣ ከብርጭቆ የተሠሩ ዕቃዎች	-	-	228.2	694.8
69. የሴራሚክ ውጤቶች።	1.2	13.5	1.5	41.5
70. ብርጭቆና ከብርጭቆ የተሠሩ ዕቃዎች	-	-	-	-
SECTION XIV				
NATURAL OR CULTURED PEARLS, PRECIOUS OR SEMI-PRECIOUS STONES, PRECIOUS METALS, METALS CLAD WITH PRECIOUS METAL AND ARTICLES THEREOF; IMITATION JEWELRY; COIN				
71. የተፈጥሮ ወይም ካልቸርድ ዕንቁዎች፣ የከበሩ ወይም በከፊል የከበሩ ድንጋዩች፣ የከበሩ ሜታሎች የከበረ ሜታል የለበሱ ሜታሎች እና ከነዚህም የተሠሩ ዕቃዎች፣ በማስመሰል የተሠሩ ጌጣጌጦች፣ ቅንሰናሽ ገንዘብ	0.5	6.6	0.2	3.8
SECTION XV				
BASE METALS AND ARTICLES OF BASE METAL				
72. ከብረትና የዓረብ ብረት።	-	-	-	-
73. ከብረትና ከዓረብ ብረት የተሠሩ ዕቃዎች።	151.2	837.0	-	-
74. መዳብና የመደብ ዕቃዎች።	148.1	534.1	138.9	1469.9
75. ኒኬልና ከኒኬል የተሠሩ ዕቃዎች።	-	-	-	-
76. አሉሚኒየምና ከአሉሚኒየም የተሠሩ ዕቃዎች።	-	-	-	-
78. ሊድና ለሊድ የተሠሩ ዕቃዎች	-	-	-	-
79. ሺንክና ከሺንክ የተሠሩ ዕቃዎች።	-	-	115.0	358.1
72. Iron and steel.	-	-	-	-
73. Articles of iron or steel	-	-	-	-
74. Copper and articles thereof	-	-	-	-
75. Nickel and articles thereof	-	-	-	-
76. Aluminum and articles thereof.	-	-	-	-
78. Lead and articles thereof.	-	-	-	-
79. Zinc and articles thereof.	-	-	-	-

የወጪ ንግድ ዕቃዎች ብዛትና ዋጋ በተመሳሳይ ዕቃዎች አመዳደብ
 QUANTITY AND VALUE OF EXPORTS BY COMMODITY GROUP

ሠንጠረዥ ቁ.3

Table 1.3

የዕቃው ዓይነት	1986/87		1987/88		
	ብዛት በቶን	ዋጋ (በሺህ ብር)	ብዛት በቶን	ዋጋ (በሺህ ብር)	
89. መርከቦች ጃልባዎች እና በውኃ ላይ የሚንሳፈሩ ነገሮች:: ክፍል XVIII የዕይታ፣ የፎቶግራፍክ፣ የሲኒማቶግራፊክ፣ የመለኪያ፣ የመፈተሻ ትክክለኛነት የማረጋገጫ፣ የሜዲካል ወይም የሰርጂካል መሣሪያዎች እና አፓራቶስ፣ ሰዓቶችና የእጅ ሰዓቶች የሙዚቃ መሣሪያዎች የነዚህ ክፍሎች እና ተጨማሪ መሣሪያዎች	-	-	-	-	89. ships, boats and floating structures. SECTION XVIII OPTICAL, PHOTOGRAPHIC, CINEMATOGRAPHIC, MEASURING, CHECKING, PRECISION, MEDICAL OR SURGICAL INSTRUMENTS AND APPARATUS; CLOCKS AND WATCHES; MUSICAL INSTRUMENTS; PARTS AND ACCESSORIES THEREOF
90. ዕይታ፣ የፎቶግራፍክ፣ የሲኒማቶግራፊክ፣ የመለኪያ፣ የመፈተሻ ትክክለኛነት የማረጋገጫ፣ የሜዲካል ወይም የሰርጂካል መሣሪያዎች እና አፓራቶስ፣ የነዚህ ክፍሎች እና ተጨማሪ መሣሪያዎች	-	-	-	-	90. Optical, photographic, cinematographic, measuring, checking, precision, medical or surgical instruments and apparatus; parts and accessories thereof.
91. የግድግዳ የጠረጴዛ፣ የሰንጠረዥ እና ሌሎች ሰዓቶች እና የእነዚህ ክፍሎች ::	-	-	-	-	91. Clocks and watches and parts thereof.
92. የመዘቃ መሣሪያዎች፣ የእነዚህም ዕቃዎች ክፍሎችና ተጨማሪ መሣሪያዎች:: ክፍል XIX የጦር መሣሪያዎችና ጥይቶች፣ የእነዚህም ክፍሎችና ተጨማሪ መሣሪያዎች	-	-	-	-	92. Musical instruments; parts and accessories of such articles. SECTION XIX ARMS AND AMMUNITION; PARTS AND ACCESSORIES THEREOF
93. የጦር መሣሪያዎችና ጥይቶች፣ የእነዚህም ክፍሎችና ተጨማሪ መሣሪያዎች ክፍል XX ልዩ ልዩ የተሠሩ ዕቃዎች	-	-	-	-	93. Arms and ammunition; parts and accessories thereof. SECTION XX MISCELLANEOUS MANUFACTURED ARTICLES
94. የቤት እቃዎች፣ አልጋዎች፣ ፍራቮች፣ የፍራሽ ድጋፎች፣ የመቀመጫ ወይም የመደገፊያ መዘዳደሮች እና እነዚህን የመሳሰሉት የመደገፊያ ዕቃዎች፣ መሳሪያዎችና የመብራት ተገባጣሚዎች፣ በሌላ ሥፍራ ያልተመለከተ ወይም ያልተገለጹ የሚበሩ ምክልቶች የሚበሩ ስም የተጻፈባቸው ሰሌዳዎችና እነዚህን የመሳሰሉ፣ ተገባጣሚ ቤቶች::	51.7	1870.2	3.1	110.7	94. Furniture; bedding, mattresses, mattress supports, cushions and similar stuffed furnishings; lamps and lighting fittings, not elsewhere specified or included; illuminated signs, illuminated name-plates and the like; prefabricated buildings.
95. እሻንጉሊቶች፣ መጫወቻዎች እና የስፖርት ዕቃዎች፣ የእነዚህ ክፍሎችና መለዋጠጫዎች::	-	-	-	-	95. Toys, games and sports requisites; parts and accessories thereof.
96. ልዩ ልዩ የተሠሩ ዕቃዎች::	-	-	-	-	96. Miscellaneous manufactured articles.

የወጪ ንግድ ዕቃዎች ብዛትና ዋጋ በተመሳሳይ ዕቃዎች አመዳደብ
 QUANTITY AND VALUE OF EXPORTS BY COMMODITY GROUP

ሠንጠረዥ ቁ.3

Table I.3

የዕቃው ዓይነት	1986/87		1987/88		
	ብዛት ቦቶን	ዋጋ (በሺህ ብር)	ብዛት ቦቶን	ዋጋ (በሺህ ብር)	
ክፍል XXI የሥነ ጥበብ ሥራዎች ፣ የመታሰቢያ ሰብሳቢ ዕቃዎችና ጥንታዊያን ቅርሶች					SECTION XXI WORKS OF ART, COLLECTORS' PIECES AND ANTIQUES
97 የሥነ ጥበብ ሥራዎች የመታሰቢያ ሰብሳቢ ዕቃዎች ጥንታዊያን ቅርሶች።	1.9	31.8	8.6	102.1	97. Works of art, collectors' pieces and antiques.
የወጪ ዕቃዎች ድምር	389378.9	2062364.1	276111.7	2602305.2	Total Exports
	Quantity in tons	Value in '000 Birr	Quantity in tons	Value in '000 Birr	COMMODITY
	1994		1995		

ገብተው እንደገና የወጡ ዕቃዎች ዋጋ በተመሳሳይ
 ዕቃዎች አመዳደብ
 VALUE OF RE-EXPORTS BY COMMODITY GROUP

ሠንጠረዥ ቀ.4

TABLE I.4

የዕቃው ዓይነት	1986/87		
	ብዛት በኪሎ	ዋጋ (በብር)	
<p>ክፍል XIII ከድንጋይ ከፕላስቲክ: ከሲሚንት: ከአሰቢሎቶስ: ከማይካ ወይም ከመሳሰሉ ማቴሪያሎች የተሠሩ ዕቃዎች የሴራሚክ ውጤቶች: ከብርጭቆ የተሠሩ ዕቃዎች</p>			<p>SECTION XIII ARTICLES OF STONE, PLASTER, CEMENT, ASBESTOS MICA OR SIMILAR MATERIALS, CERAMIC PRODUCTS; GLASS AND GLASSWARE</p>
68. ከድንጋይ ከፕላስቲክ: ከሲሚንት: ከአሰቢሎቶስ: ከማይካ ወይም ከመሳሰሉ ማቴሪያሎች የተሠሩ ዕቃዎች::	45	2514	68. Articles of stone, plaster, cement, asbestos, mica or similar materials.
69. የሴራሚክ ውጤቶች::			69. Ceramic products.
70. ብርጭቆና ከብርጭቆ የተሠሩ ዕቃዎች			70. Glass and glassware.
<p>ክፍል XIV የተፈጥሮ ወይም ካልቸርድ ዕንቁዎች: የከበሩ ወይም በከፊል የከበሩ ድንጋዮች: የከበሩ ሚታሎች የከበረ ሚታሎ የለበሱ ሚታሎች እና ከነዚህም የተሠሩ ዕቃዎች: በማስመሰል የተሠሩ ጌጣጌጦች: ቅንስናሽ ገንዘብ</p>			<p>SECTION XIV NATURAL OR CULTURED PEARLS, PRECIOUS OR SEMI-PRECIOUS STONES, PRECIOUS METALS, METALS CLAD WITH PRECIOUS METAL AND ARTICLES THEREOF; IMITATION JEWELRY; COIN</p>
71. የተፈጥሮ ወይም ካልቸርድ ዕንቁዎች: የከበሩ ወይም በከፊል የከበሩ ድንጋዮች: የከበሩ ሚታሎች የከበረ ሚታሎ የለበሱ ሚታሎች እና ከነዚህም የተሠሩ ዕቃዎች: በማስመሰል የተሠሩ ጌጣጌጦች: ቅንስናሽ ገንዘብ			71. NATURAL OR CULTURED PEARLS, PRECIOUS OR SEMI-PRECIOUS STONES, PRECIOUS METALS, METALS CLAD WITH PRECIOUS METAL AND ARTICLES THEREOF. IMITATION JEWELRY; COIN
<p>ክፍል XV ቤዝ ሚታሎች ከቤዝ ሚታሎች የተሠሩ ዕቃዎች</p>			<p>SECTION XV BASE METALS AND ARTICLES OF BASE METAL</p>
72. ከብረትና የዓረብ ብረት::			72. Iron and steel.
73. ከብረትና ከዓረብ ብረት የተሠሩ ዕቃዎች::	1559	35207	73. Articles of iron or steel
74. መዳብና የመዳብ ዕቃዎች::	608	14096	74. Copper and articles thereof
75. ኒኬልና ከኒኬል የተሠሩ ዕቃዎች::			75. Nickel and articles thereof
76. አሉሚኒየምና ከአሉሚኒየም የተሠሩ ዕቃዎች::	138	9792	76. Aluminum and articles thereof.
77. ሊድና ሊድ የተሠሩ ዕቃዎች			77. Lead and articles thereof.
78. ሲንክና ከሲንክ የተሠሩ ዕቃዎች::			78. Zinc and articles thereof.
79. ቆርቆሮና ከቆርቆሮ የተሠሩ ዕቃዎች::			79. Tine and articles thereof.
80. ሌሎች ቤዝ ሚታሎች: ሰርሚትስ: ከነዚህም የተሠሩ ዕቃዎች			80. Other base metals; ceremets; articles thereof.
81. የተግባረድ መሣሪያዎች: ልዩ ልዩ መሣሪያዎች: የወጥ ቤት ስለታዎ ዕቃዎች: ማክሊያዎችና ሽብዎች: ከቤዝ ሚታሎ የተሠሩ: ከቤዝ ሚታሎች የተሠሩ የገዢዎች ክፍሎች::	54	25605	81. Tools, implements, cutlery, spoons and forks, of base metal; parts thereof of base metal.
82. ከቤዝ ሚታሎች ልዩ ልዩ ዕቃዎች::	50	1550	82. Miscellaneous articles of base metal.

ገብተው እንደገና የወጡ ዕቃዎች ዋጋ በተመሳሳይ
ዕቃዎች አመዳደብ
VALUE OF RE-EXPORTS BY COMMODITY GROUP

ሠንጠረዥ ቁ.4

TABLE I.4

የዕቃው ዓይነት	1986/87		
	ብዛት በኪሎ	ዋጋ (በብር)	
<p style="text-align: center;">ክፍል XVI ማሽንና ሜካኒካል መሣሪያዎች፣ የኤሌክትሪካል መሣሪያዎች የእነዚህ ክፍሎች የድምጽ መቅረጫዎች እና ማሳሪያዎች የቴሌቪዥን ምሳሌ እና ድምጽ መቅረጫዎች እና ድምጽ ማሳሪያዎች እና የነዚህ ክፍሎች እና መለዋወጫዎች</p>			<p>SECTION XVI MACHINERY AND MECHANICAL APPLIANCES; ELECTRICAL EQUIPMENT; PARTS THEREOF; SOUND RECORDERS AND TELEVISION IMAGE AND SOUND RECORDERS AND REPRODUCERS, AND PARTS AND ACCESSORIES OF SUCH ARTICLES</p>
84. ኑክሌየር ሪአክተርስ፣ ማሽንና ጋኖች፣ ማሽንና ሜካኒካል መሣሪያዎች፣ የእነዚህ ክፍሎች፡፡	1635	139713	84. Nuclear reactors, boilers, machinery and mechanical appliances; parts thereof.
85. የኤሌክትሪክ ማሽንና መሣሪያዎችና የነዚህ ክፍሎች ድምጽ መቅረጫዎችና ማሳሪያዎች፣ የቴሌቪዥን ምሳሌ እና ድምጽ መቅረጫዎችና ማሳሪያዎችና የእነዚህ ዕቃዎች ክፍሎችና ተጨማሪ መሣሪያዎች፡፡	417	14642	85. Electrical machinery and equipment and parts thereof; and recorders and reproducers, television image and sound recorders and reproducers, and parts and accessories of such articles.
<p style="text-align: center;">ክፍል XVII ተሽከርካሪዎች፣ የዓየር መንኮራኩሮች መርከቦች እና ከነዚህ ጋር የተያያዙ የትራንስፖርት መሣሪያዎች</p>			<p>SECTION XVII VEHICLES, AIRCRAFT, VESSELS AND ASSOCIATED TRANSPORT EQUIPMENT</p>
86. በባቡር መንገድ ወይም በትራምዌይ የሚሄዱ ሎኮሞቲቮች ዘዋሪ እግር ያላቸው ተሽከርካሪዎች እና የነዚህ ክፍሎች የባቡር መንገድ ወይም የትራምዌይ ሃዲድ መሥሪያዎች እና መገባጠሚያዎች እና የነዚህ ክፍሎች፣ ማኖቸውም ዓይነት ሜካኒካል/ኤሌክትሮ-ሜካኒካል የሆኑት ጨምሮ/ የትራፊክ ምልክት መስጫ መሣሪያዎች፡፡			86. Railway or tramway locomotives, rolling-stock and parts thereof; railway or tramway track fixtures and fittings and parts thereof; mechanical (including electro-mechanical) traffic signaling equipment of all kinds.
87. ተሽከርካሪዎች በባቡር ወይም በትራም መንገድ ከሚሄዱ ባለዘዋሪ እግር ተሽከርካሪዎች ሌላ የእነዚህ ክፍሎች እና መለዋወጫዎች፡፡			87. Vehicles other than railway or tramway rolling-stock, and parts and accessories thereof.
88. የዓየር መንኮራኩሮች፣ የጠፈር መንኮራኩሮች፣ የነዚህ ክፍሎች፡፡			88. Aircraft, spacecraft, and parts thereof.
89. መርከቦች ጃልባዎች እና በውኃ ላይ የሚንሳፈሩ ነገሮች፡፡			89. ships, boats and floating structures.
<p style="text-align: center;">ክፍል XVIII የዕይታ፣ የፎቶግራፍክ፣ የሲኒማቶግራፊክ፣ የመለኪያ፣ የመፈተሻ ጉክክለኛነት የማረጋገጫ፣ የሜዲካል ወይም የሰርጂካል</p>			<p>SECTION XVIII OPTICAL, PHOTOGRAPHIC, CINEMATOGRAPHIC, MEASURING, CHECKING, PRECISION, MEDICAL OR SURGICAL INSTRUMENTS</p>

ገብተው እንደገና የወጡ ዕቃዎች ዋጋ በተመሳሳይ
 ዕቃዎች አመዳደብ
 VALUE OF RE-EXPORTS BY COMMODITY GROUP

ሠንጠረዥ ቁ.4

TABLE 1.4

የዕቃው ዓይነት	1986/87		
	ብዛት በኪሎ	ዋጋ (በብር)	
መሣሪያዎች እና አፓራትስ፣ ሰዓቶችና የእጅ ሰዓቶች የሙዚቃ መሣሪያዎች የገዚሁ ክፍሎች እና ተጨማሪ መሣሪያዎች			AND APPARATUS; CLOCKS AND WATCHES; MUSICAL INSTRUMENTS; PARTS AND ACCESSORIES THEREOF
90. ዕይታ፣ የፎቶግራፍክ፣ የሲኒማቶግራፊክ፣ የመለኪያ፣ የመፈተሻ ትክክለኛነት የማረጋገጫ፣ የሜዲካል ወይም የሰርጂካል መሣሪያዎች እና አፓራትስ፣ የገዚሁ ክፍሎች እና ተጨማሪ መሣሪያዎች	570	45485	90. Optical, photographic, cinematographic, measuring, checking, precision, medical or surgical instruments and apparatus; parts and accessories thereof.
91. የግድግዳ የጠረጴዛ፣ የሰንጠረዥ እና ሌሎች ሰዓቶች እና የእገዚህ ክፍሎች ::			91. Clocks and watches and parts thereof.
92. የሙዚቃ መሣሪያዎች፣ የእገዚህም ዕቃዎች ክፍሎችና ተጨማሪ መሣሪያዎች::			92. Musical instruments; parts and accessories of such articles.
ክፍል XIX የጦር መሣሪያዎችና ጥይቶች፣ የእገዚህም ክፍሎችና ተጨማሪ መሣሪያዎች			SECTION XIX ARMS AND AMMUNITION; PARTS AND ACCESSORIES THEREOF
93. የጦር መሣሪያዎችና ጥይቶች፣ የእገዚህም ክፍሎችና ተጨማሪ መሣሪያዎች			93. Arms and ammunition; parts and accessories thereof
ክፍል XX ልዩ ልዩ የተሠሩ ዕቃዎች			SECTION XX MISCELLANEOUS MANUFACTURED ARTICLES
94. የቤት እቃዎች፣ አልጋዎች፣ ፍራቮች፣ የፍራቭ ድጋፎች፣ የመቶመጫ ወይም የመደገፊያ መክፈቶች እና እገዚህን የመሳሰሉት የመደላደል ዕቃዎች፣ መብራቶችና የመብራት ተገጣጣሚዎች፣ በሌላ ሥፍራ ያልተመለከቱ ወይም ያልተገለጹ የሚበሩ ምክልቶች የሚበሩ ስም የተጻፈባቸው ሰሌዳዎችና እገዚህን የመሳሰሉ፣ ተገጣጣሚ ቤቶች::			94. Furniture; bedding, mattresses, mattress supports, cushions and similar stuffed furnishings; lamps and lighting fittings, not elsewhere specified or included; illuminated signs, illuminated name-plates and the like; prefabricated buildings.
95. አሻንገሊቶች፣ መጫወቻዎች እና የስፖርት ዕቃዎች፣ የእገዚህ ክፍሎች መለዋወጫዎች::			95. Toys, games and sports requisites; parts and accessories thereof.
96. ልዩ ልዩ የተሠሩ ዕቃዎች::	149	2090	96. Miscellaneous manufactured articles.
ክፍል XXI የሥነ ጥበብ ሥራዎች ፣ የመታሰቢያ ሰጠጠጠ ዕቃዎችና ጥንታዊ ደን ጃርጃች			SECTION XXI WORKS OF ART, COLLECTORS' PIECES AND ANTIQUES

**ገብተው እንደገና የወጡ ዕቃዎች ዋጋ በተመሳሳይ
ዕቃዎች አመዳደብ**
VALUE OF RE-EXPORTS BY COMMODITY GROUP

ሠንጠረዥ ቁ.4

TABLE I.4

የዕቃው ዓይነት	1986/87		COMMODITY
	ብዛት በኪሎ	ዋጋ (በብር)	
97 የሥነ ጥበብ ሥራዎች የመታሰቢያ ሰብሳቢ ዕቃዎች ጥንታዊያን ቅርሶች::	5225	290694	97. Works of art, collectors' pieces and antiques.
ገብተው እንደገና የወጡ ዕቃዎች ድምር	10450	581388	Total Re-exports
	Quantity in tons	Value in '000 Birr	
	1994		

ማስታወሻ :- በ1987/88 ገብተው እንደገና የወጡ ዕቃዎች አልነበሩም
Note:- There was no re-export in 1995.

የገቢ ንግድ ዕቃዎች በአገልግሎታቸው ዓይነት
 END - USE CLASSIFICATION OF IMPORTS

ሠንጠረዥ ቀ.5

TABLE I.5

በሚሊዮን ብር

IN MILLION BIRR

	1984/85		1986/87		1987/88		1988/89		
	የዕቃው ዋጋ	ከመቶ	የዕቃው ዋጋ	ከመቶ	የዕቃው ዋጋ	ከመቶ	የዕቃው ዋጋ	ከመቶ	
ያልተሰናዱ ዕቃዎች	29.8	1.5	80.4	2.1	112	2.0	182.8	2.6	RAW MATERIALS
በከፊል የተዘጋጁ ዕቃዎች	188.6	9.5	600.6	15.6	776.1	13.7	1362.7	19.4	SEMI-FINISHED GOODS
ነዳጅ	453.8	22.8	833.1	21.6	886.3	15.7	780.5	11.1	FUEL
መኪናዎችና የትራንስፖርት መሣሪያዎች	580.7	29.2	1024.6	26.6	1692.3	29.9	2470.9	35.1	MACHINERY AND TRANSPORT EQUIPMENT
አላቂ ያልሆኑ ዕቃዎች	183.2	9.2	375.3	9.7	478.7	8.5	675	9.6	DURABLE CONSUMER GOODS
አላቂ ዕቃዎች									NON-DURABLE CONSUMER GOODS
ምግብ	311.0	15.6	573.2	14.9	1095.7	19.4	884	12.6	FOOD
ሌሎች ዕቃዎች ከምግብ ሌላ	236.7	11.9	356.9	9.3	478	8.5	548.2	7.8	GOODS OTHER THAN FOOD
ልዩ ልዩ	4.0	0.2	8.2	0.2	131.6	2.3	137.7	2.0	MISCELLANEOUS ITEMS
ድምር	1987.8	100.0	3852.3	100.0	5650.7	100.0	7041.8	100.0	TOTAL
	VALUE	%	VALUE	%	VALUE	%	VALUE	%	
	1992		1993		1994		1995		

ክፍል በ-ዓመታዊ የሀገር ህብት ውጤት

SECTION J-NATIONAL ACCOUNTS

ክፍል በ. ዓመታዊ የሀገር ሀብት ውጤት

የሀገር ሀብትን ግምት ለማዘጋጀት በሦስት ዓይነት የአሠራር ዘዴዎች መጠቀም ይቻላል።

አነዚህም፡-

- 1ኛ የማምረቻ ማከፋፈያና የአገልግሎት ድርጅቶች የሚያመርቱትን የዕቃዎችና የግልጋሎቶች ዋጋ ጠቅላላ ድምር በማውጣት።
- 2ኛ በማምረቻ ማከፋፈያና የአገልግሎት ድርጅቶች የተመረቱትን ዕቃዎችና ግልጋሎቶች በማውጣት ለተሳተፈው የሠራተኛ ጉልበትና ሌላ የምርት ኃይል የተደረጉትን ክፍያዎችን በመደመር።
- 3ኛ ለመጨረሻ ጠቀሜታ የዋሉትን ዕቃዎችና ግልጋሎቶች ዋጋ ደምር ከውጭ ሀገር የተገዙትን ዕቃዎችና ግልጋሎቶች ዋጋ በመቀነስ።

የኢትዮጵያ ዓመታዊ የሀገር ሀብት ለማዘጋጀት በብዛት ጥቅም ላይ የዋለው የአሠራር ዘዴ በተራ ቁጥር አንድ እንደተጠቀሰው ሲሆን በተራ ቁጥር ሦስት የተመለከተው ደግሞ ያገለገለው ለአስተዳደር፣ ለመከላከያ፣ ለትምህርት፣ ለሕክምና ለጤናና ለመሳሰሉት የአኮኖሚው ክፍለ አካሎች ነው። በተራ ቁጥር ሁለት የታየው የአሠራር ዘዴ የግል ግልጋሎቶች ብቻ ለማጠቃለል የረዳ ሲሆን በብዛት እጥቅም ላይ አልዋለም። ጠቅላላ የዕቃዎችና ግልጋሎቶች ዋጋ በየመነጨበት የኢኮኖሚው ክፍለ አካል ተለይቶ የታየ ቢሆንም ዕቃዎቹን ወይም ግልጋሎቶቹን ላስገኙት ሰዎች የተከፈለውን ደመወዝና አበል የመሳሰሉትን ገዢዎች ከፋፍሎ አያሳይም። በተራ ቁጥር ሦስት መሠረት በወጪ መልክ የተዘጋጀው የሀገሪቱ ሀብት በዕቃዎችና በግልጋሎቶች ዓይነት ተለይቶ ያልተሰጠ ቢሆንም ለግል ኑሮ የተደረጉ ወጪዎች ግምት ላይ ለመድረስ የተቻለው በማዕከላዊ ስታቲስቲክስ ባለስልጣን በየጊዜው የተካሄዱትን የከተማና የገጠር የቤተሰብ ፍጆታ ጥናት በመጠቀም ነው።

ከበጀት ዓመትና ከጠቅላላ መንግሥታዊ የልማት ፕላኖች ጋር ግንኙነት እንዲኖረውና የፕላኑም ሥራ ላይ መዋልን ለመቆጣጠር እንዲያስችል በማለት የብሔራዊ ሀብት ውጤትን መረጃዎች ከአውሮፓ የቀን አቆጣጠር ወደ በጀት ዓመት ጊዜ ማጠር አስፈላጊ ሆኖ ተገኝቷል።

የሀገር ሀብት ግምት አወጣጡን ለመግለጽ የዋና ዋና አርእስት ትርጉምና ማብራሪያ ከዚህ በታች ተገልጿል።

ጠቅላላ የሀገር ውስጥ ምርት በገበያ ዋጋ:- በሀገሪቱ ውስጥ የተሠሩትን ዕቃዎችና የተፈጸሙትን ግልጋሎቶች በገበያ ዋጋ የሚያጠቃልል ሲሆን የካፒታል ንብረት መቀነስን አይመለከትም። በሌላ ዓይነት የአሠራር ዘዴ ደግሞ የግልና የመንግሥት የአላቂ ዕቃዎችና ግልጋሎቶች ፍጆታ ወጪዎች፤ ጠቅላላ የሀገር ውስጥ የካፒታል ክምችትንና በዕቃዎችና በግልጋሎቶች ንግድ ያለውን የለውጥ ሚዛን ሲደመሩ ተመሳሳይ ውጤት ያስገኛሉ።

ጠቅላላ የሀገር ውስጥ ምርት በተሠራበት ዋጋ:- የሀገር ውስጥ ምርትን በማውጣት ላይ ለተሰማራው የሠራተኛ ጉልበትና ሌሎች የምርት ኃይሎች የተደረገውን ክፍያ የካፒታል ዓመታዊ የእርጅና ወጪን ያጠቃልላል። ይህም በጊዜው የገበያ ዋጋ ከሚቀርበው ጠቅላላ የሀገር ውስጥ ምርት የሂሳብ ተመን የሚለየው ቀጥተኛ ያልሆኑትን ታክሶች ስለማይጨምርና መንግሥት ለማምረቻ ድርጅቶች የሚሰጣቸውን ድጋፎች ስለሚያጠቃልል ነው።

ጠቅላላ ብሔራዊ ምርት በገበያ ዋጋ:- የኢትዮጵያ ነዋሪዎች በሀገር ውስጥም ሆነ በውጭ ሀገር የሠሩአቸውን ዕቃዎችና የፈጸሙአቸውን ግልጋሎቶች በገበያ ዋጋ የሚያጠቃልል ሲሆን የካፒታል ንብረት መቀነስን አይመለከትም። ይህ ውጤት ከጠቅላላው የሀገር ውስጥ ምርት በገበያ ዋጋ ጋር የሚለያየው ከውጭ አገር የተገኘውን የተጣራ የሥራና የንብርት ገቢ ስለሚጨምር ነው።

ከውጭ አገር የተገኘ የተጣራ የሥራና የንብርት ገቢ:- እንደ ወለድና ትርፍ የመሳሰሉትን የሥራና የንብረት ገቢዎች ለኢትዮጵያ የተከፈሉትን እንዲሁም ለሌሎች ሀገሮች ወጪ የተደረጉትን በማቀናነስ የተገኘ ሂሳብ ነው።

ግላዊ የዓላቂ ዕቃዎችና ግልጋሎቶች ፍጆታ ወጪ:- ለቤተሰብም ወይም አትራፊ ላልሆኑ ድርጅቶች ጥቅም የዋሉ ዕቃዎችና ግልጋሎቶች ጠቅላላ ዋጋ ሲሆን በስጦታ መልክ ከውጭ ሀገር የመጡትን ዕቃዎች የተጣራ ዋጋንም ይጨምራል።

መንግሥታዊ የአላቂ ዕቃዎችና ግልጋሎቶች ፍጆታ ወጪ:- ለመንግሥት ጥቅም የዋሉትን ዕቃዎችና ግልጋሎቶች ጠቅላላ ዋጋ ይገልጻል። ይህም የሠራተኛን ደመወዝና አበል፣ መንግሥት የገዛቸውን አላቂ ዕቃዎችና ግልጋሎቶች ዋጋ ሲያጠቃልል የመንግሥት ሽያጮችን ግን ተቀናሽ ያደርጋል። በድጋፍ መልክ የተደረጉትን ወጪዎች፣ ለወለድና ለዕርዳታ የተከፈለ የመንግሥት ሂሳብ በዚህ ርዕስ ውስጥ አይገቡም።

ጠቅላላ የማይንቀሳቀስ ካፒታል ክምችት፡- ቤተሰቦች፣ ድርጅቶችና እንዲሁም መንግሥት የገዙአቸውና ወይም የሠሩአቸውን አላቂ ያልሆኑ የማምረቻ ንብርቶች ዋጋ ይገልጻል። እነዚህም ንብርቶች እንደ መሬት፣ ሕንጻ፣ የፋብሪካና የመንጓጓዣ መሣሪያዎችን የመሳሰሉ ናቸው።

ማሳሰቢያ፡-

1. እንደመቶኛ ይታሰብ የነበረው የ1953 ዋጋ ከ1973 ጀምሮ ወደ 1973 መቶኛ ተቀይሯል።
2. የተሻለ መረጃ ላይ በመመስረት የሀገር ሀብት ስታቲስቲክስ በየጊዜው የሚሻሻል ሲሆን በዚህ ረገድ ከ1973 እስከ 1982 ያለው መረጃ የቀድሞው የጥላንና ኢኮኖሚ ልማት ሚኒስቴርና የማዕከላዊ ስታቲስቲክስ ባለሥልጣን በጋራ ባካሄዱት የመረጃና የአሰራር ዘዴ ክለሳ መሠረት የተገኘ ነው።
3. በዚህ እትም ያለውን የሀገር ሀብት ስታቲስቲክስ በተመለከተ የቀረበው መረጃ ከኢኮኖሚ ልማትና ትብብር ሚኒስቴር በተገኘ መረጃ ላይ በመመስረት ነው።

SECTION J. NATIONAL ACCOUNTS

In principle, in the measurement of national accounts aggregates three basic approaches may be applied depending upon the available statistics, i.e. production, income and expenditure approaches.

- (i) The production approach: takes production as the total value of goods and services less intermediate inputs originating in the various industries which make up the economy.
- (ii) The income approach: considers production as the sum of the incomes received by those producing these goods and services.
- (iii) The expenditure approach: sums up the value of the final uses of goods and services reduced by the value of imports of goods and services.

In Ethiopia's National Accounts, the production approach has been mainly used but the expenditure approach is applied in the case of Public Administration and Defense, Education, Medical and Health Services. The income approach is hardly used except in some service sectors such as domestic services. The total value of goods and services thus arrived at has been given according to the industry producing them. However, no breakdown by type of factor income has been attempted. In the expenditure side of Ethiopia's National Accounts private consumption expenditure was arrived at by utilizing information from rural and urban consumption surveys conducted by the Central Statistical Authority over the years.

Since the reference period for the government budget and plans in general is the Ethiopian Fiscal Year (E.F.Y.), in order to facilitate the monitoring and evaluation of plan implementation it has been decided to change the reference period of national accounts data from G.C.Y. to E.F.Y. Accordingly, all national accounts tables except the Rest of the World Accounts, have been compiled in the E.F.Y.

The concepts and definitions of major aggregates used in the National Accounts are given below.

Gross Domestic Product (GDP) at Market Prices: is the market value of the goods and services, produced within the territory of Ethiopia, before any allowance is made for the consumption of fixed capital. It is equal to the sum of consumption expenditure by private consumers and government, gross domestic capital formation, and net export of goods and services.

Gross Domestic Product (GDP) at Factor Cost: is the sum of incomes accruing from the production of goods and services. It differs from the Gross Domestic Product at Market Price by the amount equal to indirect taxes less of subsidies.

Gross National Product (GNP) at Market Prices: is the market value of goods and services before deduction of provision for the consumption of fixed capital, attributable to the factors of production supplied by residents of Ethiopia. It is equal to the sum of consumption expenditure, gross domestic capital formation, and net export of goods and services plus net factor income received from abroad. It differs from the Gross Domestic Product at Market Prices by the amount of net factor income from abroad.

Net Factor Income from Abroad: is excess of factor incomes (interest, dividends, profits, etc.) paid abroad over factor incomes received from abroad.

Private Consumption Expenditure: is the value of goods and services (purchased or self-produced) consumed by households and private non-profit institutions plus the net value of gifts in kind received from abroad.

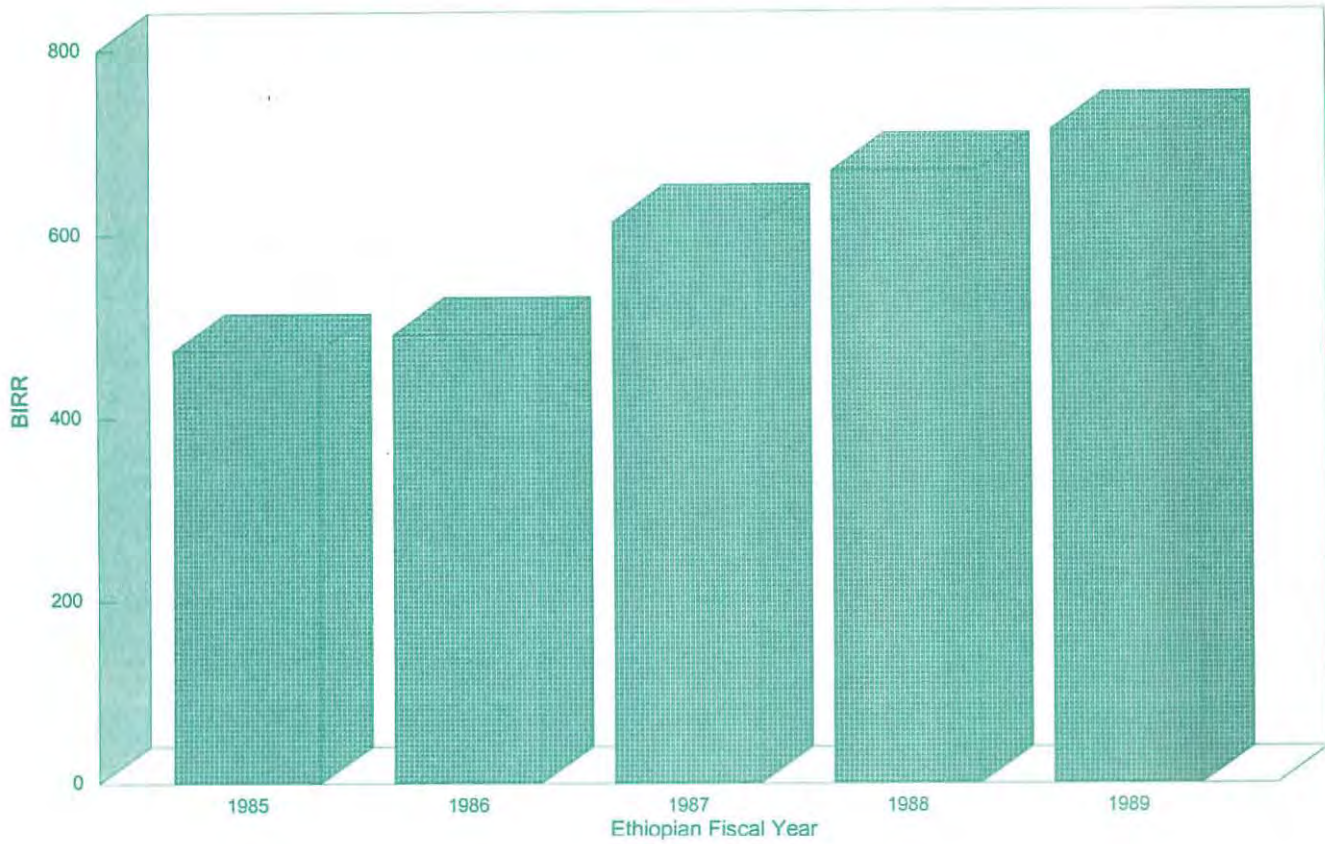
Government Consumption Expenditure: represents the current expenditure on goods and services by central and municipal government. It comprises compensation of employees, purchases by government from local enterprises and from abroad, less sale by government of goods and services. Government consumption expenditure excludes transfer payments, interest paid by government and subsidies.

Gross Fixed Capital Formation: includes the value of the purchases and own account construction of fixed assets (land, civil construction and works, machinery and equipment) by enterprises, households, private non-profit institutions and government.

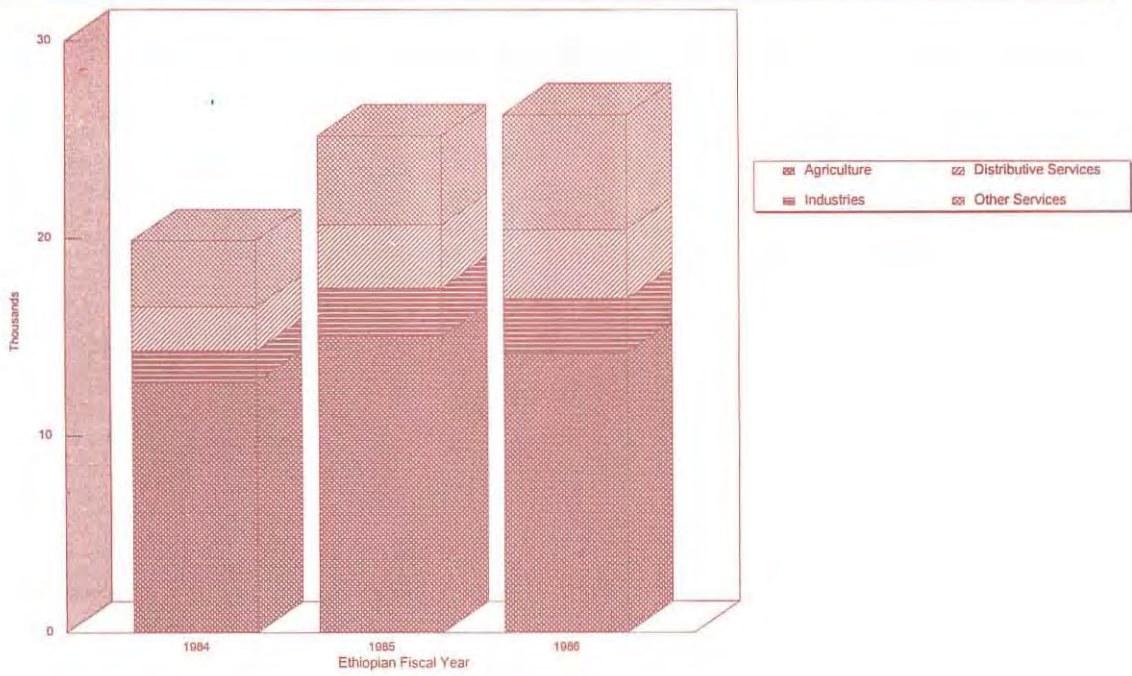
N.B.

1. The base year 1960/61=100 is changed to 1980/81=100 since 1980/81
2. Most of the figures relating to National Accounts have been revised because of continuous up-dating as better data become available. In this regard, the Central Statistical Authority and the then Ministry of Planning and Economic Development have jointly revised the 1980/81-1989/90 series.
3. The National Accounts data in this volume are based on data obtained from Ministry of Economic Development and Cooperation.

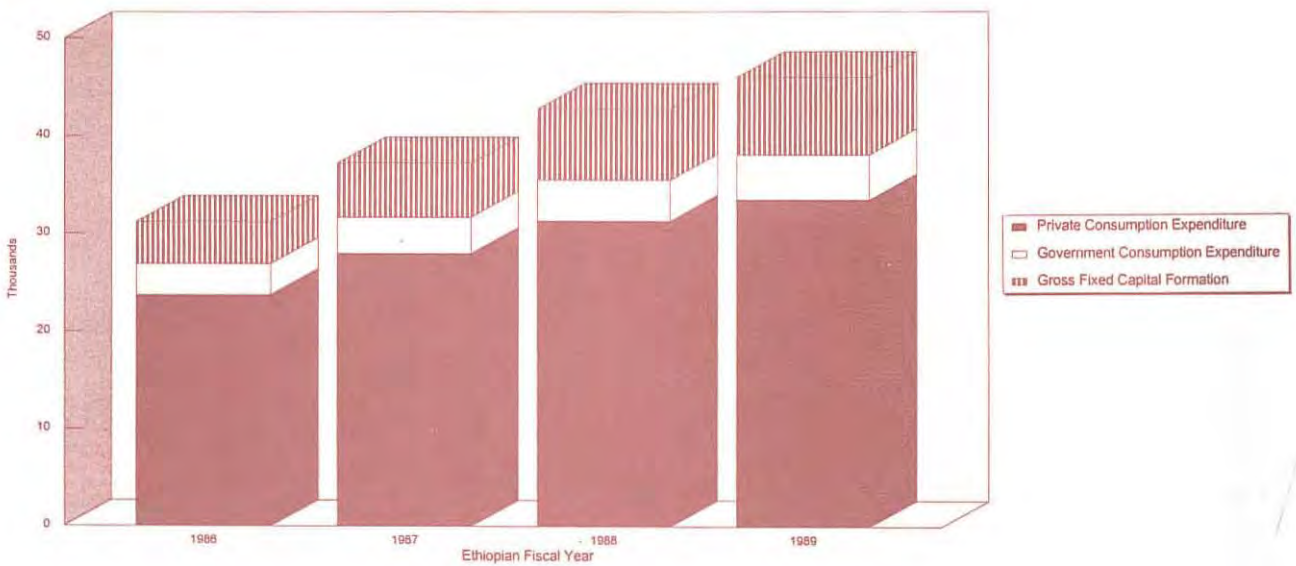
J.1 GNP PERCAPITA AT MARKET PRICES



J.2 GDP BY INDUSTRIAL ORIGIN AT CONSTANT FACTOR COST (MILLION BIRR)



J.3 EXPENDITURE ON GROSS NATIONAL PRODUCT AT MARKET PRICES (MILLION BIRR)



የሀገር ሀብት ውጤት ማጠቃለያ
SUMMARY OF NATIONAL ACCOUNTS STATISTICS

ሠንጠረዥ በ-1

TABLE J.1

በሚሊዮን ብር

IN MILLION BIRR

	1985					
	1985	1986	1987	1988	1989	
1 ጠቅላላ የሀገር ውስጥ ምርት በጊዜው በተሠራበት ዋጋ	25,290.7	26,747.5	-	-	-	1. GROSS DOMESTIC PRODUCT AT CURRENT FACTOR COST
2 ከውጭ አገር የተገኘ የተጣራ የሥራና የንብረት ገቢ	(178.8)	14.1	(459.6)	(377.6)	-	2. NET FACTOR INCOME FROM ABROAD
3 ጠቅላላ ብሔራዊ ምርት በተሰራበት ዋጋ	25,111.9	26,761.6	(459.6)	(377.6)	-	3. GROSS NATIONAL PRODUCT AT FACTOR COST (1+2)
4 ቀጥተኛ ያልሆነ ቀረጠኛ	1,312.0	2,072.7	-	-	-	4. INDIRECT TAXES (NET OF SUBSIDIES)
5 ጠቅላላ ብሔራዊ ምርት በገበያ ዋጋ	26,423.9	28,834.3	-	-	-	5. GROSS NATIONAL PRODUCT AT MARKET PRICE (3+4)
6 ጠቅላላ የማይንቀሳቀስ ካፒታል ክምችት	3,792.7	4,293.7	5,569.0	7,246.1	7,919.8	6. GROSS FIXED CAPITAL FORMATION
ከዚህም የመሬት፣ የሕንፃና የሥራዎች ድርሻ	-	-	-	-	-	LAND, BUILDING AND WORKS
የፋብሪካና የትራንስፖርት መሳሪያዎች	-	-	-	-	-	MACHINERY AND TRANSPORT EQUIPMENT
7 በሽያጭ ወይም እጥቃም ላይ በመዋል ያልተጣሩ ዕቃዎች ክምችት ጭማሪ	-	-	-	-	-	7. INCREASE IN STOCKS
8 ጠቅላላ የአገር ውስጥ ካፒታል ክምችት	3,792.7	4,293.7	5,569.0	7,246.1	7,919.8	8. GROSS DOMESTIC CAPITAL FORMATION /6+7/
9 ጠቅላላ የካፒታል ክምችት ከጠቅላላው ብሔራዊ ምርት/በገበያ ዋጋ/ ጋር ሲመጣጠን	14.4	15.4	16.6	19.2	19.2	9. GROSS DOMESTIC CAPITAL FORMATION AS PERCENT OF GROSS NATIONAL PRODUCT AT MARKET PRICES
10 ጠቅላላ ብሔራዊ ምርት በነፍስ ወከፍ /በገበያ ዋጋ በብር/	473.7	491.2	613.1	668.1	711.6	10. GROSS NATIONAL PRODUCT PER CAPITA AT (MARKET PRICE IN BIRR)
11 የ1973 እንደ መቶ በማሰብ አጠቃላይ የምርት ዋጋ መመጠኛ	213.7	219.0	-	-	-	11. IMPLICIT PRICE INDEX (1980/81 = 100)
12 ጠቅላላ የአገር ውስጥ ምርት ዓመታዊ ስድገት ያለፈውን ዓመት እንደ መቶ በማሰብ /በ1973 ዋጋ/	12.0	1.6	5.2	12.7	6.3	12. ANNUAL RATE OF GROWTH IN REALGROSSDOMESTIC PRODUCT AT 1980/81 PRICES (WITH PREVIOUS YEAR AS 100)
	1993/94	1994/95	1995/96	1996/97	1997/98	

1984 - 1986 - የመጀመሪያ ደረጃ ስሌት
1991/92- 1993/94 = Provisional Actual

1987 - 1988 - ግምታዊ አኳዝ
1994/95- 1995/96 = Estimate

* The series of "-" meaning data not available is due to lack of information.

ጠቅላላ የአገር ውስጥ ምርት በመነጨበት የአካዮሚ ዘርፍ እና በጊዜው በተሰራበት ዋጋ
GROSS DOMESTIC PRODUCT BY INDUSTRIAL ORIGIN AT CURRENT FACTOR COST

ሠንጠረዥ በ-2

TABLE J.2

በሚሊዮን IN MILLION BIRR

	1984	1985	1986	1987	
ክልር	12,701.1	15,010.3	14,159.0	-	AGRICULTURE AND ALLIED ACTIVITIES
እርሻ	11,301.4	13,377.6	12,485.5	-	Agriculture
ደን	1,389.9	1,621.8	1,661.3	-	Forestry
ዓሳ ማስገር	9.8	10.9	12.2	-	Fishing
ክሊንዳስትሪ	1,606.0	2,496.5	2,790.0	-	INDUSTRIES
ከማዕድንና ድንጋይ ማውጣት	45.5	132.8	85.3	-	Mining and Quarrying
ከፋብሪካዎች	428.3	921.6	1,081.0	-	Large and medium scale Manufacturing
ከእጅ ጥበብ ሥራና ትንንሽ ኢንዱስትሪዎች	517.8	658.7	697.0	-	Handicraft and Small Scale Industry
ከሕንፃዎችና መንገድ ሥራዎች	377.9	537.6	672.9	-	Construction
ከመብራቶ፣ ኤሌክትሪክ ኃይልና ውሃ	236.5	245.8	253.7	-	Electricity and Water
ከማከፋፈል ሥራ	2,233.9	3,200.8	3,506.0	-	DISTRIBUTIVE SERVICES
ከንግድ፣ ሆቴልና ራስቶራንት	1,455.7	2,163.0	2,360.9	-	Trade Hotels and Restaurants
ከመጓጓዣና መገናኛ	778.2	1,037.8	1,145.1	-	Transport and Communications
ከልዩ ልዩ አገልግሎቶች	3,356.3	4,501.8	5,827.7	-	OTHER SERVICES
ከባንክና ኢንሹራንስ	427.9	663.5	1,221.9	-	Banking and Insurance
ከአስተዳደርና መከላከያ	959.0	1,490.7	1,792.7	-	Public Administration and Defence
ከመኖሪያ ቤቶች ባለቤትነት እና የማይንቀሳቀስ ንብረት	412.4	433.7	457.1	-	Real Estate and Ownership of dwellings
ከትምህርት አገልግሎት	505.1	617.6	752.5	-	Education
ከሕክምናና የጤና አገልግሎቶች	128.9	168.8	255.7	-	Health
ከቤት ውስጥ አገልግሎቶች እና ሌሎች	923.0	1,127.5	1,347.8	-	Domestic Services and Others
ድምር	19,897.3	25,209.4	26,282.7	-	TOTAL GDP AT CURRENT FACTOR COST
በፐርሰንቲጅ ስተነተኝ					PERCENTAGE SHARE
ክልር	63.8	59.5	53.9	-	AGRICULTURE
እርሻ	56.8	53.1	47.5	-	Agriculture
ደን	7.0	6.4	6.3	-	Forestry
ዓሳ ማስገር	0.0	0.0	0.0	-	Fishing
ክሊንዳስትሪ	8.1	9.9	10.6	-	INDUSTRIES
ከማዕድንና ድንጋይ ማውጣት	0.2	0.5	0.3	-	Mining and Quarrying
ከፋብሪካዎች	2.2	3.7	4.1	-	Large and medium scale Manufacturing
ከእጅ ጥበብ ሥራና ትንንሽ ኢንዱስትሪዎች	2.6	2.6	2.7	-	Handicraft and Small Scale Industry
ከሕንፃዎችና መንገድ ሥራዎች	1.9	2.1	2.6	-	Construction
ከመብራቶ፣ ኤሌክትሪክ ኃይልና ውሃ	1.2	1.0	1.0	-	Electricity and Water
ከማከፋፈል ሥራ	11.2	12.7	13.3	-	DISTRIBUTIVE SERVICES
ከንግድ፣ ሆቴልና ራስቶራንት	7.3	8.6	9.0	-	Trade Hotels and Restaurants
ከመጓጓዣና መገናኛ	3.9	4.1	4.4	-	Transport and Communications
ከልዩ ልዩ አገልግሎቶች	16.9	17.9	22.2	-	OTHER SERVICES
ከባንክና ኢንሹራንስ	2.2	2.6	4.6	-	Banking and Insurance
ከአስተዳደርና መከላከያ	4.8	5.9	6.8	-	Public Administration and Defence
ከመኖሪያ ቤቶች ባለቤትነት እና የማይንቀሳቀስ ንብረት	2.1	1.7	1.7	-	Real Estate and Ownership of dwellings
ከትምህርት አገልግሎት	2.5	2.4	2.9	-	Education
ከሕክምናና የጤና አገልግሎቶች	0.6	0.7	1.0	-	Health
ከቤት ውስጥ አገልግሎቶች እና ሌሎች	4.6	4.5	5.1	-	Domestic Services and Others
ድምር	100.0	100.0	100.0	-	TOTAL
	1991/92	1992/93	1993/94	1994/95	

1984 - 1986 - የመጀመሪያ ደረጃ ስሌት
 1991/92- 1993/94 = Provisional Actual

* The series of "-" meaning data not available is due to lack of information.

ጠቅላላ ብሔራዊ ምርት ላይ የተደረገ ወጪ በጊዜው የገበያ ዋጋ
 EXPENDITURE ON GROSS NATIONAL PRODUCT AT CURRENT MARKET PRICES

ሁንጠረዥ በ-3

TABLE J.3

IN MILLION BIRR

	1986	1987	1988	1989	
ግላዊ የአላቂ ስቃዎችና ግልጋሎቶች ፍጆታ ወጪ	23,747.5	27,941.9	31,290.7	33,439.4	Private Consumption Expenditure
መንግሥታዊ የአላቂ ስቃዎችና ግልጋሎቶች ፍጆታ ወጪ	3,155.2	3,675.3	4,158.1	4,585.3	Government Consumption Expenditure
ጠቅላላ የማይንቀሳቀስ ካፒታል ክምችት ላይ የተደረገ ወጪ	4,263.7	5,569.0	7,246.1	7,919.8	Gross Fixed Capital Formation
በፍጆታና በካፒታል ክምችት ላይ የተደረገ ወጪ	31,196.4	37,186.2	42,694.9	45,944.5	Expenditure on consumption and Gross capital formation
ወደ ውጭ ከተላኩ ስቃዎችና ግልጋሎቶች የተገኘ	3,223.0	4,852.3	4,961.7	6,441.3	Export of Goods and Services
ከውጭ አገር ለገቡ ስቃዎችና ግልጋሎቶች የተደረገ ወጪ ሲቀነስ	6,090.5	8,153.5	9,719.0	10,920.7	Less Imports of Goods and Services
ጠቅላላ የሀገር ውስጥ ምርት ወጪ በገበያ ዋጋ	28,328.9	33,885.0	37,937.6	41,465.1	Expenditure on Gross Domestic Product at Current Market Prices
ከውጭ አገር የተገኘ የተጣራ የሥራና የንብረት ገቢ	-459.6	-377.5	-275.4	-107.7	Net Factor Income from Abroad
ጠቅላላ ብሔራዊ ምርት ላይ የተደረገ ወጪ	27,869.3	33,507.5	37,662.2	41,357.4	Expenditure on Gross National Product
በፐርሰንቲጅ ሲተነተን					PERCENTAGE SHARE
ግላዊ የአላቂ ስቃዎችና ግልጋሎቶች ፍጆታ ወጪ	85.2	83.4	83.1	80.9	Private Consumption Expenditure
መንግሥታዊ የአላቂ ስቃዎችና ግልጋሎቶች ፍጆታ ወጪ	11.3	11.0	11.0	11.1	Government Consumption Expenditure
ጠቅላላ የማይንቀሳቀስ ካፒታል ክምችት ላይ የተደረገ ወጪ	15.4	16.6	19.2	19.1	Gross Fixed Capital Formation
ወደ ውጭ ከተላኩ ስቃዎችና ግልጋሎቶች የተገኘ	11.6	14.5	13.2	15.6	Export of Goods and Services
ከውጭ አገር ለገቡ ስቃዎችና ግልጋሎቶች የተደረገ ወጪ ሲቀነስ	21.9	24.3	25.8	26.4	Less Imports of Goods and Services
ከውጭ አገር የተገኘ የተጣራ የሥራና የንብረት ገቢ	-1.6	-1.1	-0.7	-0.3	Net Factor Income from Abroad
ጠቅላላ ብሔራዊ ምርት ላይ የተደረገ ወጪ	100.0	100.0	100.0	100.0	Expenditure on Gross National Product
	1993/94	1994/95	1995/96	1996/97	

1984 1986 - የመጀመሪያ ደረጃ ስሌት
 1991/92- 1993/94 = Provisional Actual

1987 1988 ግምታዊ አኃዝ
 1994/95- 1995/96 = Estimate

ጠቅላላ የአገር ውስጥ ምርት በመነጨበት የኢኮኖሚ ዘርፍና በ1973 በተሠራበት መደብኛ ዋጋ
 GROSS DOMESTIC PRODUCT BY INDUSTRIAL ORIGIN AT CONSTANT FACTOR COST OF 1980/81

ሠንጠረዥ በ-4

TABLE J.4

በሚሊዮን ብር

IN-MILLION BIRR

	1986	1987	1988	1989	
ከአርሻ	6078.00	6284.53	7382.66	7773.29	AGRICULTURE AND ALLIED ACTIVITIES
አርሻ	5271.85	5450.00	6519.76	6879.29	Agriculture
ደን	800.57	828.80	856.80	887.60	Forestry
ዓሳ ማሰገር	5.58	5.90	6.10	6.40	Fishing
ከኢንዱስትሪ	1307.21	1413.55	1532.58	1660.73	INDUSTRIES
ከማዕድንና ድንጋይ ማውጣት	45.00	49.01	55.37	62.57	Mining and Quarrying
ከፋብሪካዎች	514.15	562.63	615.92	670.51	Large and medium scale Manufacturing
ከእደ ጥበብ ሥራና ትንንሽ ኢንዱስትሪዎች	237.48	256.63	278.37	300.07	Handicraft and Small Scale Industry
ከሕንፃዎችና መንገድ ሥራዎች	302.67	325.96	349.63	379.11	Construction
ከመብራት፣ ኢሌክትሪክ ኃይልና ውሃ	207.90	219.33	233.30	248.46	Electricity and Water
ከማከፋፈል ሥራ	1650.98	1757.39	1930.79	2084.15	DISTRIBUTIVE SERVICES
ከንግድ፣ ሆቴልና ሬስቶራንት	945.22	1027.42	1127.48	1197.70	Trade Hotels and Restaurants
ከመጓጓዣና መገናኛ	705.76	729.97	803.30	886.46	Transport and Communications
ከልዩ ልዩ አገልግሎቶች	2874.15	3076.76	3274.11	3496.96	OTHER SERVICES
ከባንክና ኢንሹራንስ	365.92	410.57	463.65	529.20	Banking and Insurance
ከአስተዳደርና መከላከያ	1125.04	1220.69	1286.14	1362.99	Public Administration and Defence
ከመኖሪያ ቤቶች ባለቤትነት እና የማይንቀሳቀስ ንብረት	381.50	396.76	412.63	431.61	Real Estate and Ownership of dwellings
ከትምህርት አገልግሎት	278.20	287.94	298.01	309.94	Education
ከሕክምናና የጤና አገልግሎቶች	136.80	146.51	153.98	160.61	Health
ከቤት ውስጥ አገልግሎቶች እና ሌሎች	586.68	614.29	659.69	702.61	Domestic Services and Others
ድምር	11910.33	12532.23	14120.13	15015.14	TOTAL GDP AT CONSTANT FACTOR COST
በፐርሰንቲጅ ሲተካኑን					PERCENTAGE SHARE
ከአርሻ	51.0	50.1	52.3	51.8	AGRICULTURE
አርሻ	44.3	43.5	46.2	45.8	Agriculture
ደን	6.7	6.6	6.1	5.9	Forestry
ዓሳ ማሰገር	0.05	0.05	0.04	0.04	Fishing
ከኢንዱስትሪ	11.0	11.3	10.9	11.1	INDUSTRIES
ከማዕድንና ድንጋይ ማውጣት	0.4	0.4	0.4	0.4	Mining and Quarrying
ከፋብሪካዎች	4.3	4.5	4.4	4.5	Large and medium scale Manufacturing
ከእደ ጥበብ ሥራና ትንንሽ ኢንዱስትሪዎች	2.0	2.0	2.0	2.0	Handicraft and Small Scale Industry
ከሕንፃዎችና መንገድ ሥራዎች	2.5	2.6	2.5	2.5	Construction
ከመብራት፣ ኢሌክትሪክ ኃይልና ውሃ	2.7	1.8	1.7	1.7	Electricity and Water
ከማከፋፈል ሥራ	13.9	14.0	13.7	13.9	DISTRIBUTIVE SERVICES
ከንግድ፣ ሆቴልና ሬስቶራንት	8.0	8.2	8.0	8.0	Trade Hotels and Restaurants
ከመጓጓዣና መገናኛ	6.0	5.8	5.7	5.9	Transport and Communications
ከልዩ ልዩ አገልግሎቶች	24.1	24.6	23.2	23.3	OTHER SERVICES
ከባንክና ኢንሹራንስ	3.1	3.3	3.3	3.5	Banking and Insurance
ከአስተዳደርና መከላከያ	9.4	9.7	9.1	9.1	Public Administration and Defence
ከመኖሪያ ቤቶች ባለቤትነት እና የማይንቀሳቀስ ንብረት	3.2	3.2	2.9	2.9	Real Estate and Ownership of dwellings
ከትምህርት አገልግሎት	2.3	2.3	2.1	2.1	Education
ከሕክምናና የጤና አገልግሎቶች	1.1	1.2	1.1	1.1	Health
ከቤት ውስጥ አገልግሎቶች እና ሌሎች	4.9	4.9	4.7	4.7	Domestic Services and Others
ድምር	100.0	100.0	100.0	100.0	TOTAL
	1993/94	1994/95	1995/96	1996/97	

1986 - የመጀመሪያ ደረጃ ስሌት
 1991/92- 1993/94 = Provisional Actual
 1987 - 1988 - ግምታዊ አኳዝ
 1994/95- 1995/96 = Estimate

**ክፍል ተ - የመንግሥት ገንዘብ
(ፕብሊክ ፋይናንስ)**

SECTION K - PUBLIC FINANCE

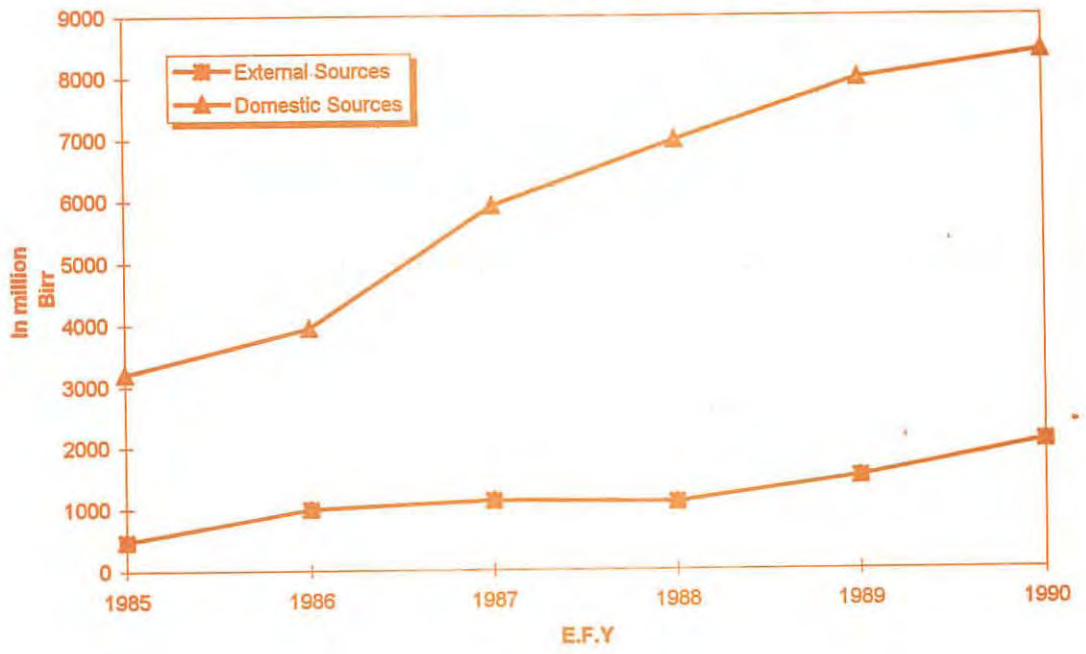
ክፍል ተ. የመንግሥት ገንዘብ/ጥብብ ፋይናንስ

ሠንጠረዥ ተ.1 - ተ.4 :- የመንግሥትን ገቢ፣ መደበኛና የካፒታል ወጪን ይገልጻል።

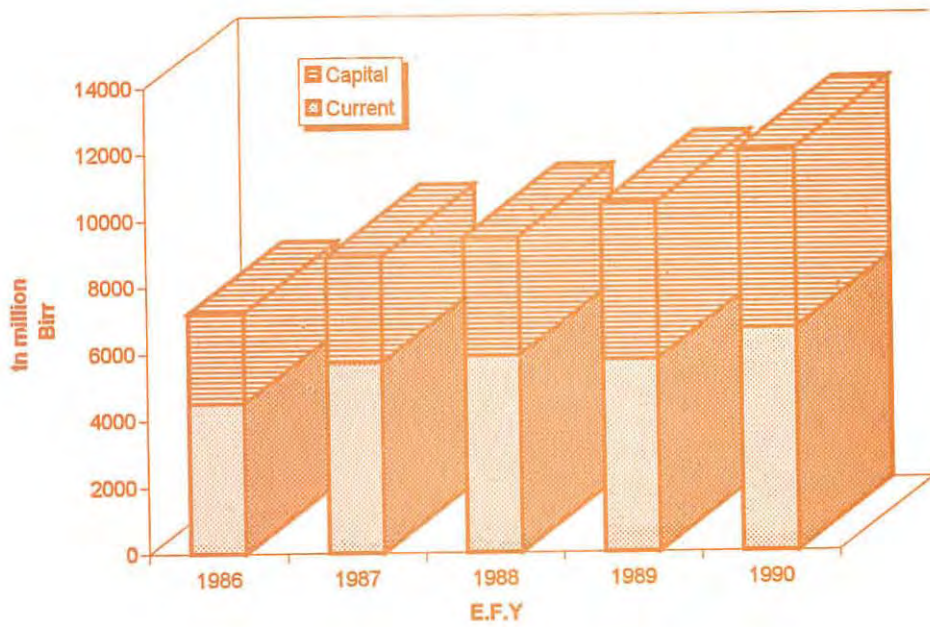
SECTION-K. PUBLIC FINANCE

Table k.1. - k.4 :- refer to the central government revenue, current and capital expenditure.

K1. CENTRAL GOVERNMENT REVENUE

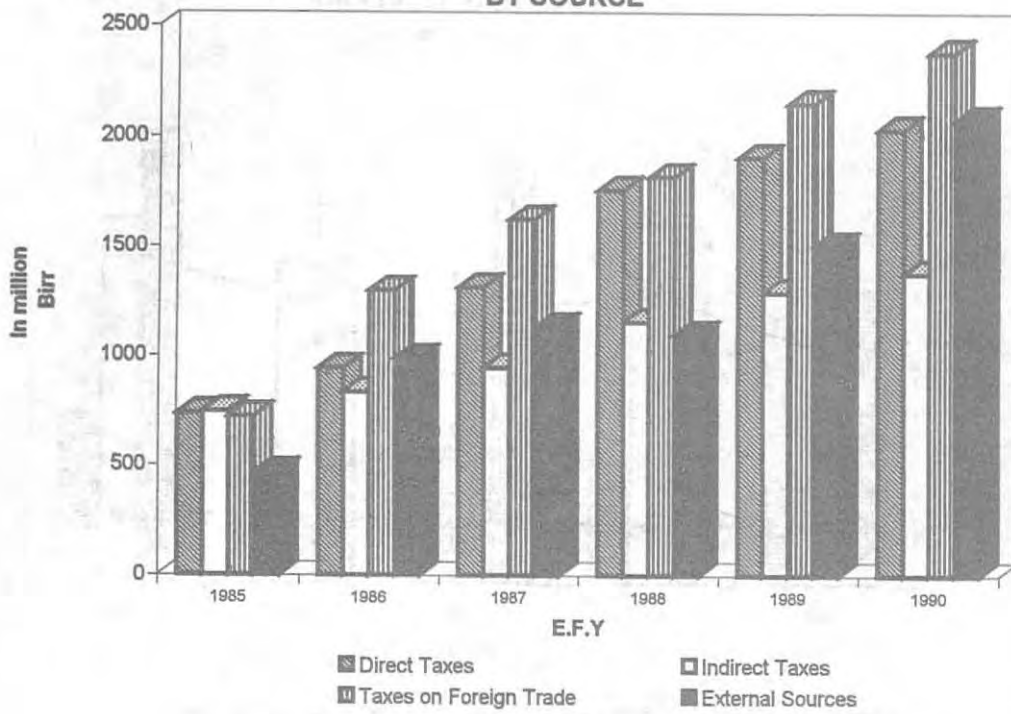


K2. CENTRAL GOVERNMENT EXPENDITURE



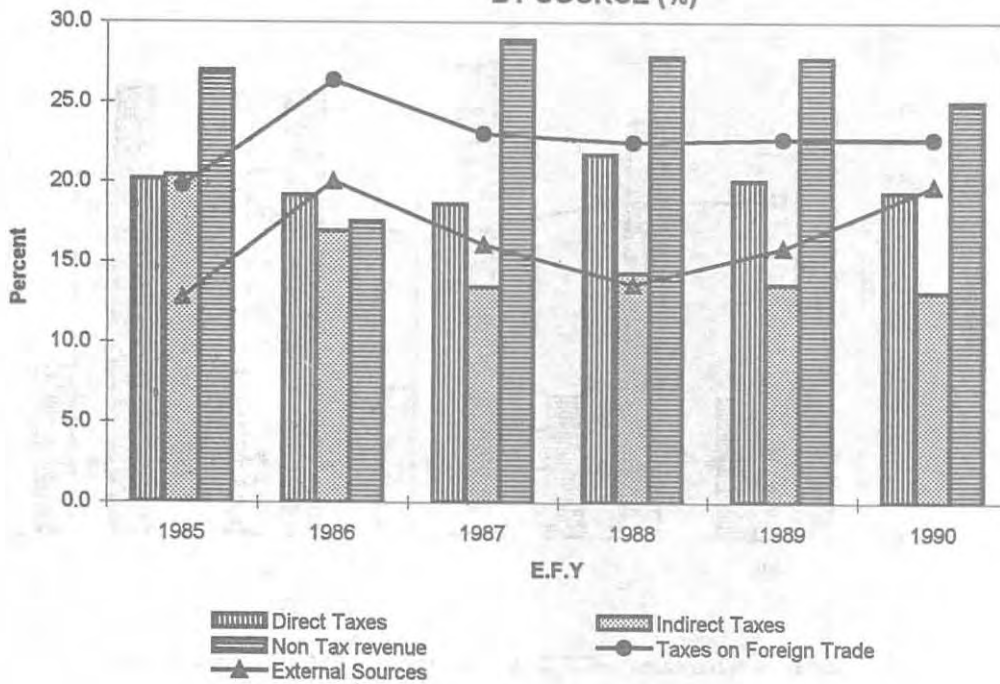
K3. GOVERNMENT REVENUE

BY SOURCE

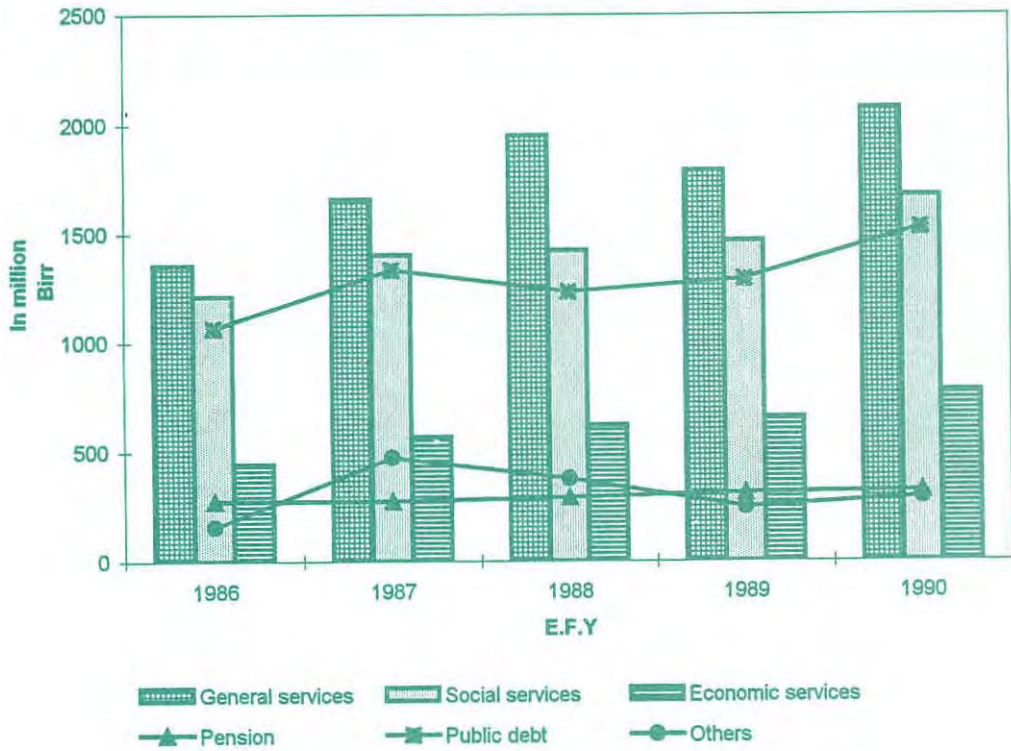


K4. COMPOSITION OF GOVERNMENT REVENUE

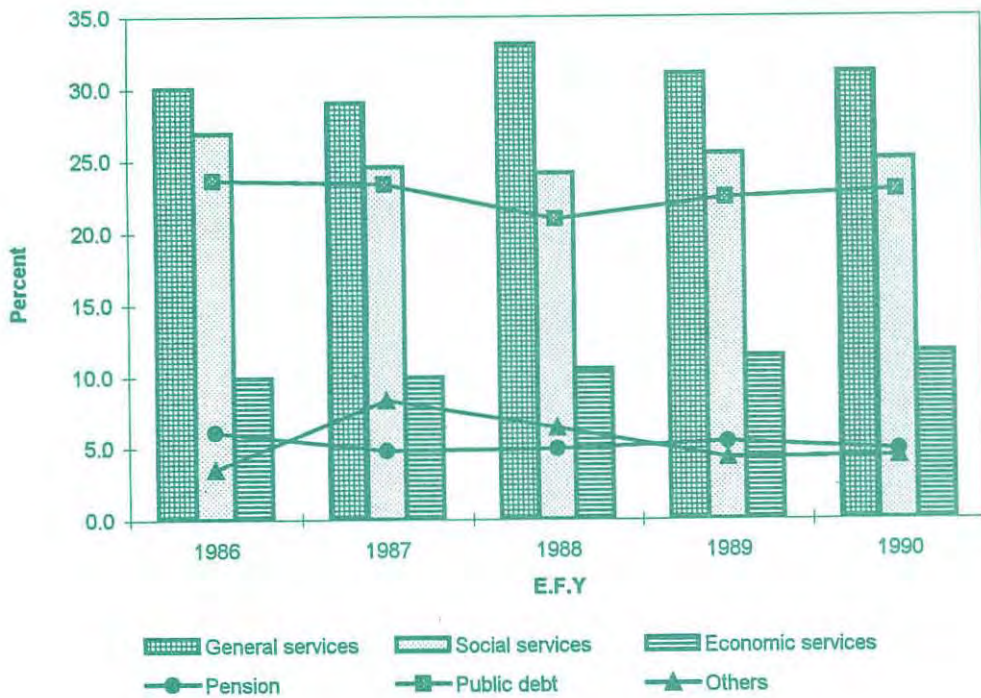
BY SOURCE (%)



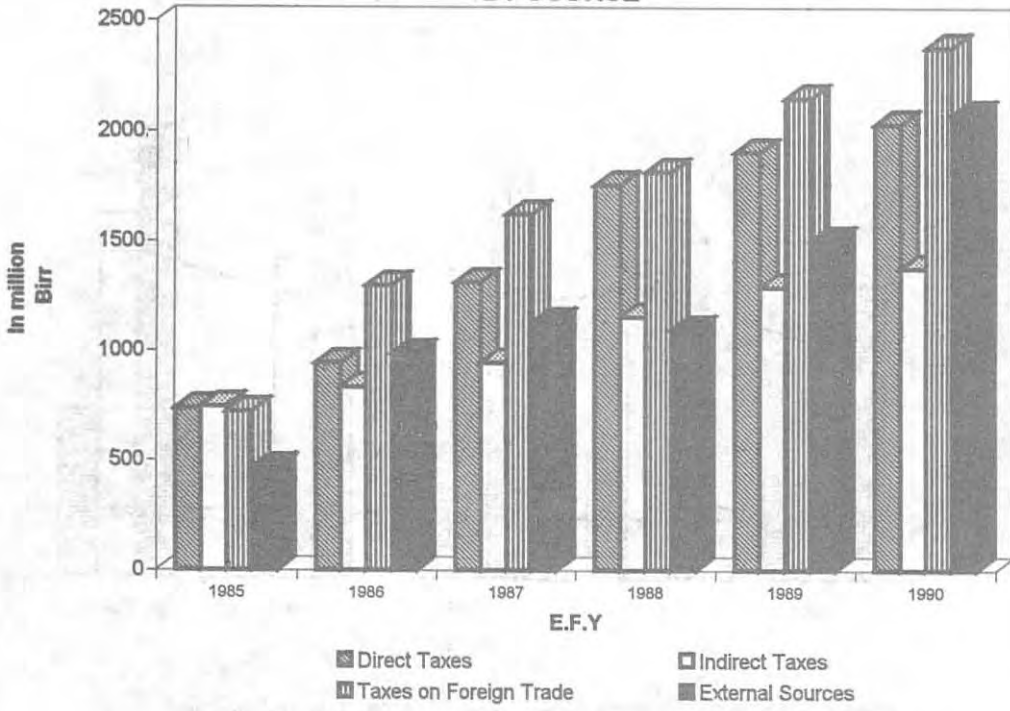
K5. COMPOSITION OF CURRENT GOV'T EXPENDITURE (A) IN BIRR



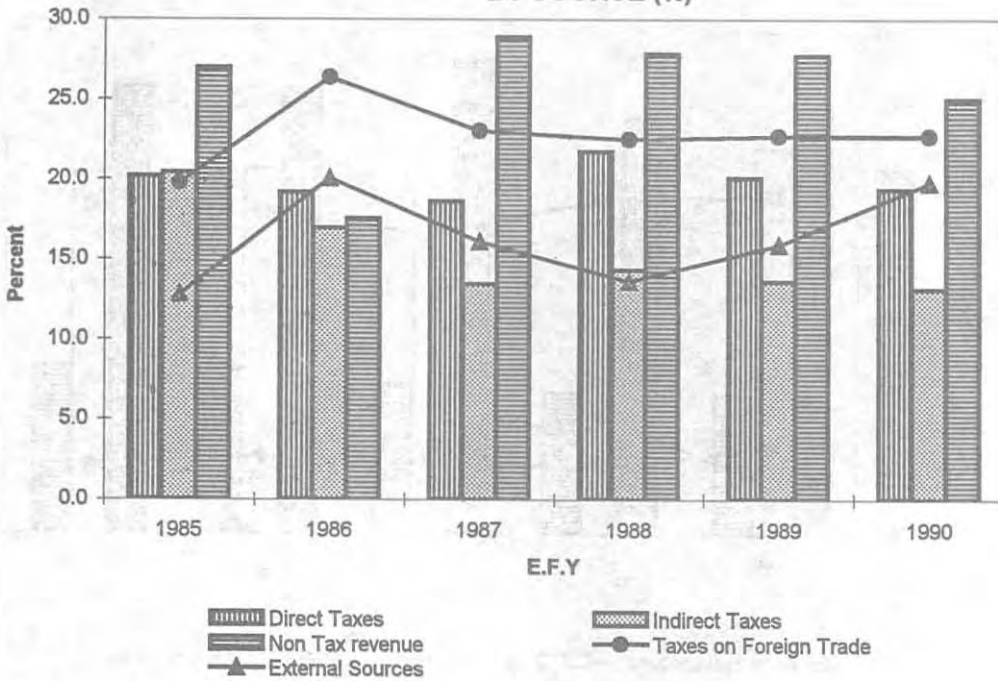
(B) IN PERCENT



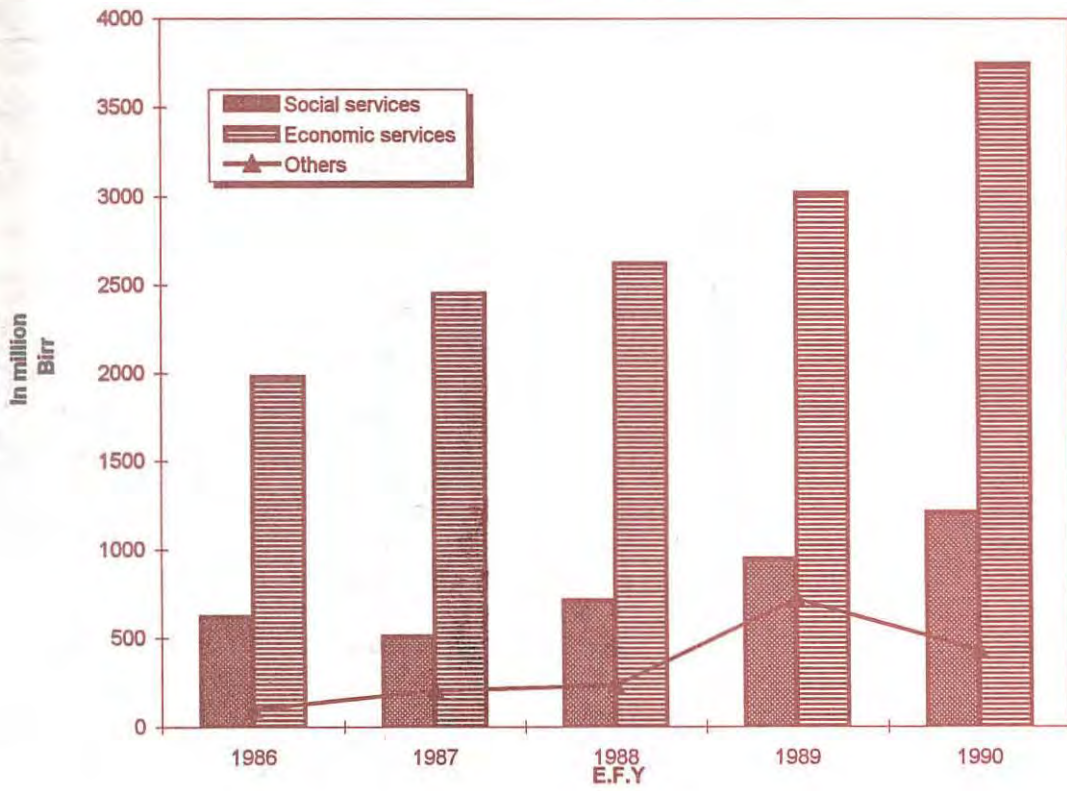
K3. GOVERNMENT REVENUE BY SOURCE



K4. COMPOSITION OF GOVERNMENT REVENUE BY SOURCE (%)



K6. GOVERNMENT CAPITAL EXPENDITURE



የመንግሥት ገቢና ወጪ
CENTRAL GOVERNMENT REVENUE AND EXPENDITURE

ሠንጠረዥ ተ.1

TABLE K.1

በሚሊዮን ብር IN MILLION BIRR

ዓመተ ምህረት	ገቢ			ወጪ			1976/77**
	ድምር	ከሀገር ውስጥ	ከውጭ ሀገር	ድምር	ደመወዝና ሥራ ማስኬጃ	የካፒታል ወጪ	
1969	1125.1	844.9	280.2	1465.7	987.1	478.6	1976/77**
1970	1399.1	1146.9	252.2	1600.9	1149.0	451.9	1977/78**
1971	1769.3	1399.4	369.9	2118.8	1513.2	605.6	1978/79**
1972	1971.8	1555.2	416.6	2365.0	1654.6	710.4	1979/80**
1973	2184.2	1665.4	518.8	2678.4	1741.1	937.3	1980/81**
1974	2406.9	1859.6	547.3	2887.7	1838.6	1049.1	1981/82**
1975	2777.8	2100.0	677.8	3325.2	2043.5	1281.7	1982/83**
1976	2897.6	2255.3	642.3	3459.8	2224.8	1235.0	1983/84**
1977	3243.0	2381.1	861.9	3983.1	2419.3	1563.8	1984/85**
1978	3525.7	2479.0	1046.7	4398.4	2466.9	1931.5	1985/86**
1979	3681.9	2697.8	984.1	4593.9	2638.8	1955.1	1986/87**
1980	3995.7	2894.4	1101.3	5133.1	3097.1	2036.0	1987/88**
1981	4328.2	3047.9	1280.3	6042.2	3758.5	2283.7	1988/89**
1982	4417.6	2985.4	1432.2	6539.1	4153.5	2385.6	1989/90**
1983	4449.6	3280.0	1169.6	4913.2	3699.2	1214.0	1990/91
1984	3733.8	2292.0	1441.8	4256.9	3305.1	951.8	1991/92
1985	3657.3	3191.2	466.1	5289.1	3517.9	1771.2	1992/93
1986	4926.1	3938.9	987.2	7202.8	4508.4	2694.4	1993/94
1987	7044.5	5912.8	1131.7	8868.1	5711.6	3156.5	1994/95
1988	8062.9	6966.1	1096.8	9456.7	5894.1	3562.6	1995/96
1989	9474.8	7970.8	1504.0	10443.8	5762.0	4681.8	1996/97+
1990	10482.9	8408.1	2074.8	12037.7	6661.0	5376.7	1997/98**
	TOTAL	DOMESTIC	FOREIGN	TOTAL	SALARY AND OPERATING COST	CAPITAL EXPENDITURE	YEAR*
	REVENUE			EXPENDITURE			

የዓመቱ መጨረሻ ሰኔ 30 ነው ::

* YEAR ENDING JULY 7

ከገንዘብ ሚኒስቴር የሂሳብ ማጠቃለያ የተገኘ

SOURCE:- 1.MINISTRY OF FINANCE, CENTRAL ACCOUNTING DEPARTMENT

የበጀት ግምት

** BUDGET ESTIMATE

ያልተመረመረ

+ PRELIMINARY ACTUAL

የመንግሥት ገቢ ፡ በገቢው ዓይነት
GOVERNMENT REVENUE BY SOURCE

ሠንጠረዥ ተ.2 TABLE K.2

	በሚሊዮን ብር						IN MILION BIRR
	1985*	1986*	1987*	1988*	1989*	1990*	
የታክሰች ገቢ	2205.7	3076.5	3878.6	4723.3	5343.7	5788.2	TAX REVENUE
አመታዊ የእድገት መጠን በመቶ	36.3	39.5	21.8	21.8	13.1	8.3	ANNUAL GROWTH RATE (%)
ከገቢ እና ከትርፍ ላይ የተገኙ ታክሶች	737.6	943.6	1311.7	1753.8	1904.7	2031.0	INCOME AND PROFIT TAX
ከደመወዝ ግብር	277.0	283.7	307.7	337.4	366.3	369.0	PERSONAL INCOME TAX
ከኪራይ	-	2.0	0.6	3.0	8.6	19.7	RENTAL INCOME TAX
ከንግድ	366.5	557.7	851.4	1222.3	1264.7	1355.1	BUSINESS PROFIT TAX
ከእርሻ	48.8	53.6	68.4	82.5	102.0	102.3	AGRICULTURAL INCOME TAX
የደብዳቤዎች ፡ ለተራ ገቢ ግብር	1.3	2.6	2.7	3.6	2.3	5.1	CHANCE WINNING & DIVIDEND
ከኮርታ ገቢ ግብር	-	-	-	-	1.4	9.7	CAPITAL GAINS TAX
ከገጠር መራት ግብር	44.0	44.0	58.1	77.2	96.6	100.1	RURAL LAND USE FEE
ከከተማ መራት ግብር	-	-	22.8	27.8	62.8	70.0	URBAN LAND LEASE FEE
ተጠቃ ያልሆኑ ገቢዎች	746.1	834.1	945.5	1155.6	1289.8	1376.8	DOMESTIC INDIRECT TAXES
ከሽያጭ ታክስ	660.7	710.5	771.0	955.3	1067.8	1128.3	SALES/ EXCISE TAX/
ከነጻጅ አካላዊስ ቀረጥ	111.6	53.3	57.2	54.3	52.7	42.0	EXCISE TAX ON PETROLEUM PRODUCTS
ከአልኮል አካላዊስ ታክስ	251.0	256.1	315.5	359.2	397.9	312.6	ALCOHOL EXCISE TAX
ሌሎች አካላዊስ ታክሶች	298.1	401.1	398.3	541.8	617.2	773.7	OTHER EXCISE TAXES
ከአገልግሎት ንግድ ታክስ	29.7	44.7	67.7	76.2	96.9	121.5	SERVICE SALES TAX
ከቴምብር ቀረጥ	55.7	78.9	106.8	124.1	125.1	127.0	STAMP DUTIES
ከውጭ አገር ንግድ ቀረጥ	703.5	1250.6	1420.1	1694.4	2010.8	2235.5	IMPORT DUTIES AND TAXES
ከገቢ እቃዎች የቴምፕራክ ቀረጥ	351.8	632.1	747.2	889.1	1057.7	1170.0	CUSTOM DUTIES
ከሽያጭ አካላዊስ ታክስ	351.7	618.5	672.9	805.3	953.1	1065.5	SALES/ EXCISE TAX/
ከነጻጅ ውጤቶች ቀረጥ	23.0	33.8	43.0	55.6	40.8	36.0	PETROLEUM PRODUCTS
ከውጭ ከግብ አልኮሎች እና ትምባሆዎች	2.7	12.3	8.5	6.1	6.3	13.0	ALCOHOL AND TOBACCO
ከሌሎች የገቢ እቃዎች	326.0	572.4	621.4	743.6	906.0	1016.5	OTHER IMPORTS
ከወጪ እቃ ቀረጥ	18.7	46.6	201.4	119.5	138.5	144.9	EXPORT TAXES
የጊምሬክ ቀረጥ	12.1	37.8	190.1	98.7	99.2	114.7	CUSTOM DUTIES
ከቡና ቀረጥ	6.3	13.0	11.5	14.2	17.9	17.3	COFFEE DUTIES
ከቡና ሱር ታክስ	2.7	17.5	171.4	74.8	72.3	89.1	COFFEE SURTAX
ከቡና ሴስ እና ከሌሎች	3.1	7.3	7.2	9.7	9.0	8.3	COFFEE CESS AND OTHER
ከትራንዛክሽን ታክስ	6.6	8.8	11.3	20.8	39.3	30.2	TRANSACTION TAX
ታክስ ካልሆኑ ገቢዎች	985.4	862.4	2034.2	2242.9	2627.1	2819.9	NON-TAX REVENUE
ከመጥጫ	60.3	59.9	107.6	125.3	112.4	145.0	CHARGES AND FEES
ከእቃዎችና አገልግሎቶች ሽያጭ	51.4	81.9	104.0	120.5	155.0	170.0	SALES OF GOODS AND SERVICES
ከመንግስት አገልግሎት መገንጠያ	444.4	506.6	1443.0	822.4	1256.3	1284.8	GOVT INVESTMENT INCOME
ከጠረቃ	64.4	67.4	75.7	80.8	85.6	92.0	CONTRIBUTION TO PENSIONS FUND
ከንብረት ሽያጭ	40.5	39.7	125.6	177.4	116.4	117.3	REIMBURSEMENT & PROPERTY SALES
ልዩ ልዩ ገቢዎች	104.4	106.9	178.3	298.9	330.4	260.8	MISCELLANEOUS REVENUE
ሌሎች ልዩ ገቢዎች	220.0	-	-	617.6	224.0	200.0	OTHER EXTRAORDINARY
ከፕራይቪታይዜሽን ገቢ	-	-	-	-	347.0	350.0	PRIVATIZATION PROCEEDS
ጠቅላላ ገቢ	3191.3	3937.3	5912.9	6966.2	7970.9	8408.1	TOTAL REVENUES
አመታዊ ለውጦች በመቶ	44.5	23.4	50.1	17.8	14.4	5.5	ANNUAL CHANGES(%)
የውጭ ድጋፍ	466.1	987.2	1131.7	1096.8	1504.0	2074.8	EXTERNAL GRANTS
እርዳታ በአይነት	409.8	171.1	398.6	285.5	406.5	658.5	GRANTS IN KIND/EARMARKED
አገልግሎት ያልተወሰነ የገንዘብ ድጋፍ	56.3	816.1	733.1	811.3	1097.5	1416.3	UNTIED CASH & CPF/GRANTS
ጠቅላላ ገቢና ድጋፍ	3657.4	4924.5	7044.6	8063.0	9474.9	10482.9	TOTAL REVENUE AND GRANTS
	1992/93*	1993/94*	1994/95*	1995/96*	1996/97*	1997/98*	

የዓመቱ መጨረሻ ሰኔ 30 ነው ።

*YEAR ENDING JULY 7

ከገንዘብ ሚኒስቴር የሂሳብ ማጠቃለያ የተገኘ

SOURCE:-1.MINISTRY OF FINANCE, CENTRAL ACCOUNTING DEPARTMENT

የመንግሥት ወጪ ÷ በወጪ ዓይነት ÷ ገቢ በገቢ ዓይነት
GOVERNMENT EXPENDITURE BY PURPOSE

ሠንጠረዥ ተ.3

TABLE K.3

በሚሊዮን ብር IN MILION BIRR

	1986*	1987*	1988*	1989*	1990*	
ወጪ						EXPENDITURE
<u>ሀ. መደበኛ ወጪ</u>	4508.4	5711.6	5894.0	5762.0	6861.0	<u>A. RECURRENT EXPENDITURE</u>
1. ለጠቅላላ አገልግሎት	1353.1	1657.3	1949.5	1787.5	2073.3	1. GENERAL SERVICES
2. ለግንባራዊ አገልግሎት	1212.1	1402.7	1421.9	1466.5	1671.1	2. SOCIAL SERVICES
3. ለኢኮኖሚ አገልግሎት	445.8	567.2	620.5	656.7	778.4	3. ECONOMIC SERVICES
4. ለጡረታ	274.9	274.4	290.6	311.2	320.5	4. PENSION
5. ለእዳ ክፍያ	1065.7	1334.7	1234.4	1292.5	1526.2	5. PUBLIC DEBT
6. ለልዩ ልዩ ወጪዎች	18.4	47.8	46.9	111.7	282.5	6. MISCELLANEOUS EXPENDITURE
7. ድጎማ	85.1	149.9	174.5	131.4	-	7. SUBSIDIES
8. ከውጭ እርዳታ	53.3	213.5	142.7	-	-	8. EXTERNAL ASSISTANCE
9. ሴፍቲ ኔት	-	64.1	13.0	4.5	9.0	9. SAFETY NET
<u>ለ. የካፒታል ወጪ</u>	2694.4	3156.5	3562.5	4681.8	5376.7	<u>B. CAPITAL EXPENDITURE</u>
1. ለኢኮኖሚ	1974.9	2446.5	2618.7	3016.0	3743.6	1. ECONOMIC DEVELOPMENT
2. ለግንባራዊ ኑሮ እድገት	620.9	507.5	712.0	947.7	1206.4	2. SOCIAL DEVELOPMENT
3. ለጠቅላላ አገልግሎት	3. GENERAL SERVICES
4. ሌሎች ወጪዎች	98.6	202.5	231.8	718.1	426.7	4. OTHERS
<u>ጠቅላላ ወጪ</u>	7202.8	8868.1	9456.5	10443.8	12037.7	<u>TOTAL EXPENDITURE</u>
ገቢ						REVENUE
<u>ሀ. መደበኛ ገቢ</u>	3938.9	5912.9	6966.2	7970.8	8408.1	<u>A. ORDINARY REVENUE</u>
1. ቀጥታ ቀረጦች	945.2	1311.7	1753.8	1904.7	2031.0	1. DIRECT TAXES
2. ቀጥታ ካልሆኑ ቀረጦች	834.1	945.5	1155.6	1289.8	1376.8	2. INDIRECT TAXES
3. ከውጭ አገር ንግድ ቀረጦች	1297.2	1621.5	1813.9	2149.2	2380.4	3. FOREIGN TRADE TAXES
4. ያልተቀረጡ ገቢዎች	862.4	2034.2	2242.9	2627.1	2619.9	4. NON-TAX REVENUE
<u>ለ. የካፒታል ገቢ</u>	<u>B. CAPITAL RECEIPTS**</u>
<u>ሐ. የውጭ አገር እርዳታ</u>	987.2	1131.7	1096.8	1504.0	2074.8	<u>C. EXTERNAL ASSISTANCE</u>
<u>መ. ከውጭ ተሪ</u>	<u>D. CASH BALANCE</u>
<u>ሠ. ብድር</u>	<u>E. BORROWINGS</u>
1. ከውጭ አገር	1. EXTERNAL
2. ከአገር ውስጥ	2. INTERNAL
<u>ጠቅላላ ገቢ እና እርዳታ</u>	4926.1	7044.6	8063.0	9474.8	10482.9	<u>TOTAL REVENUE AND GRANTS</u>
	1993/94*	1994/95*	1995/96*	1996/97*	1997/98*	

...መረጃ አልተገኘም

... DATA NOT AVAILABLE

የዓመቱ መጨረሻ ሰኔ 30 ነው

* YEAR ENDING JULY 7

ከገንዘብ ሚኒስቴር የሂሳብ ማጠቃለያ የተገኘ

SOURCE:- 1. MINISTRY OF FINANCE, CENTRAL ACCOUNTING DEPARTMENT

ብድርን ይጨምራል

** INCLUDES BORROWINGS

የመንግስት መደበኛ ወጪ
CURRENT GOVERNMENT EXPENDITURE

ሠንጠረዥ ተ.4 TABLE K.4

በሚሊዮን ብር IN MILLION BIRR

	1986*	1987*	1988*	1989*	1990*	
ጠቅላላ አገልግሎት	1353.1	1657.4	1949.6	1787.5	2073.3	GENERAL SERVICES
ለማዕከላዊ መንግስት	150.8	255.8	343.4	224.5	282.5	CENTRAL GOVERNMENT
ለአገር መከላከያ	663.0	736.6	771.6	786.6	873.4	NATIONAL DEFENCE
ሰፍትህ	45.3	58.5	66.7	228.5	275.3	JUSTICE
ለአገር ውስጥ ጥበቃ	212.8	244.0	347.4	179.3	217.8	PUBLIC ORDER
ለጠቅላላ አገልግሎት	281.2	362.5	420.5	368.6	424.3	GENERAL SERVICES
ለኢኮኖሚ አገልግሎት	445.8	567.3	620.6	656.7	778.4	ECONOMIC SERVICES
ለግብርና	250.2	337.0	378.6	408.5	477.1	AGRICULTURE AND NATURAL RESOURCES
ለንግድና ኢንዱስትሪ	28.5	31.5	33.0	29.9	37.4	TRADE AND INDUSTRY
ለማዕድንና ሀይል	17.7	17.7	24.1	19.4	20.0	MINES AND ENERGY
ለቅሪት	5.4	7.0	6.5	10.2	10.5	TOURISM
ለትራንስፖርትና መገናኛ	26.2	10.5	11.5	10.8	12.5	TRANSPORT AND COMMUNICATIONS
ለከንብት-ሰራተኛ	110.0	153.3	154.9	169.4	201.1	CONSTRUCTION
ለኢኮኖሚ ልማት ጥናት	7.8	10.3	12.0	8.5	19.8	ECONOMIC DEVELOPMENT STUDY
ለሕዝባዊ አገልግሎት	1212.0	1402.6	1422.0	1466.5	1671.1	SOCIAL SERVICES
ለትምህርትና ሥልጠና	741.0	863.5	941.0	1005.5	1149.6	EDUCATION AND TRAINING
ለባህልና ስፖርት	25.9	29.5	27.7	18.9	21.6	CULTURE AND SPORTS
ለጤና ጥበቃ	280.7	310.2	328.1	331.9	397.8	PUBLIC HEALTH
ለማህበራዊ ጉዳዮች	53.8	51.3	51.9	53.2	63.2	LABOUR AND SOCIAL AFFAIRS
ለመልሶ ማቋቋም	110.6	148.1	73.3	57.0	38.9	REHABILITATION
ሌሎች ወጪዎች	-	-	-	-	-	OTHERS
የጡራታ ወጪ	274.9	274.4	290.6	311.2	320.5	PENSION EXPENDITURE
ዕዳ መክፈያ	1065.8	1334.7	1234.4	1292.5	1526.2	PUBLIC DEBT
የአገር ውስጥ ዕዳ ወለድ	809.9	596.8	609.6	597.2	533.7	INTERNAL DEBT INTEREST
የአገር ውስጥ ዕዳ	-	328.5	55.1	128.1	239.8	INTERNAL DEBT PRINCIPAL
የውጭ አገር ብድር ወለድ	147.1	241.8	256.8	283.1	376.1	EXTERNAL DEBT INTEREST
የውጭ አገር ዕዳ	108.8	167.6	312.9	284.1	376.6	EXTERNAL DEBT PRINCIPAL
ልዩ ልዩ ዕዳዎች	18.4	47.8	46.9	111.7	282.5	MISCELLANEOUS
ሊድሳማ	85.1	149.9	174.5	131.4	-	SUBSIDIES
ከውጭ አገር ዕርዳታ	53.3	213.5	142.7	-	-	EXTERNAL ASSISTANCE
ለሲፍቲ ኔት	-	64.1	13	4.5	9	SAFETY NET
ድምር	4508.4	5711.7	5894.3	5762.0	6661.0	TOTAL RECURRENT EXPENDITURE
ዓመታዊ እድገት	28.2	26.7	3.2	-2.2	15.6	ANNUAL GROWTH (%)
	1993/94*	1994/95*	1995/96*	1995/96*	1997/98*	

የዓመቱ መጨረሻ ሰኔ 30 ነው።

* YEAR ENDING JULY 7

ከ1986 እስከ 1988 ዓ.ም ያለው መረጃ አድጎ የተደረገ ነው።

የ1989 መረጃ አድጎ ከመደረጉ በፊት ነው።

የ1990 መረጃ የበጀት ግምት ነው።

NOTE:- DATA FOR THE YEAR 1993/94-1995/96 IS ACTUAL

-FOR THE YEAR 1996/97 IS PRELIMINARY ACTUAL

-AND FOR THE YEAR 1997/98 IS A BUDGET ESTIMATE

ከገንዘብ ሚኒስቴር የሂሳብ ማጠቃለያ የተገኘ

SOURCE:- 1. MINISTRY OF FINANCE, CENTRAL ACCOUNTING DEPARTMENT

... መረጃ አልተገኘም

... DATA NOT AVAILABLE

**ክፍል ቸ - የባንክ ሥራዎችና
የአከፋፈል ሚዛን**

**SECTION L - BANKING &
BALANCE OF PAYMENTS**

ክፍል ቸ. የባንክ ሥራዎችና የአከፋፈል ሚዛን

ስለ ገንዘብ:- የብር በዶላር የምንዛሪ ዋጋ ከ1985 ጀምሮ የሚወሰነው በብሔራዊ ባንክ በሚካሄዱ ጨረታዎች ነው።

ስለ ባንኮች :- የኢትዮጵያ መንግሥት ባንክ እስከ ጥር 1956 ዓ.ም ድረስ ብሔራዊ ባንክና የገንዘብ ሚኒስቴር ወኪል በመሆን የባንክ ኖቶችንና ቅንሶናሽ ገንዘቦችን በማሳተምና የውጭ አገር ገንዘብ ምንዛሪ ባለሥልጣን በመሆን ሲሰራ ቆይቷል። እስከተመለከተው ዓመት ድረስ የንግድ ባንክም ሥራ ይሠራ ነበር።

በአዋጅ ቁጥር 206፡ 1955 ዓ.ም በወጣው ነጋሪት ጋዜጣ መሠረት የኢትዮጵያ መንግሥት ባንክ ቀርቶ የኢትዮጵያ ብሔራዊ ባንክ ከጥር 1956 ዓ.ም ጀምሮ ተቋቋመ። የኢትዮጵያ ብሔራዊ ባንክ የኢትዮጵያ ጠቅላይ ባንክ ሲሆን የገንዘብ ሚኒስቴር ወኪልም ሆኖ ገንዘቦችን ያትማል። የንግድ ባንክም ስሙ እንደሚያመለክተው ሁሉ ማንኛቸውንም የባንክ ሥራዎች ያከናውናል። የኢትዮጵያ ንግድ ባንክ አክሲዮን ማህበርና አዲስ ባንክ በ1972 ዓ.ም በአዋጅ ቁጥር 184/1972 ዓ.ም ተዋህደዋል።

ሠንጠረዥ ቸ.3:- ሌሎች ገንዘብ ነክ ድርጅቶች የእርሻና የእንዳሰትሪ ልማት ባንክ (አሁን የልማት ባንክ) የቤቶችና የገንዘብ ቁጠባ ባንክን ያጠቃልላል። ጥቅምት 27 ቀን 1968 ዓ.ም የቤቶችና የገንዘብ ቁጠባ የሕዝብ ማህበርና የንብረት ማልሚያ የገንዘብ ቁጠባ አክሲዮን ማህበር በመዋህድ የቤቶችና የገንዘብ ቁጠባ ባንክ እንዲሆን ተወስኗል። (አሁን ስሙ ተቀይሮ የኮንስትራክሽንና ቢዝነስ ባንክ ተብሏል)።

ሠንጠረዥ ቸ.12፡ 13 እና 14:- የእርሻና የእንዳሰትሪ ልማት ባንክ:- (አሁን የልማት ባንክ)

ነሐሴ 22 ቀን 1962 ዓ.ም. በነጋሪት ጋዜጣ የወጣው ድንጋጌ ቁጥር 55 የቀድሞውን የኢትዮጵያ ልማት ባንክ ንብረትና ዕዳ እንዲሁም የቀድሞውን የኢትዮጵያ ኢንቨስትመንት ኮርፖሬሽን አክሲዮኖች በማጠቃለል የሁለቱን የገንዘብ ድርጅቶች ሥራ እንዲያዋህድ የእርሻና የእንዳሰትሪ ልማት ባንክ አክሲዮን ማህበርን አቋቋመ።

ሠንጠረዥ ቸ.16፡ ከሌሎች ሀገሮች ጋር ያለው የገንዘብ ክፍያ ሚዛን፡

ሀ. ዕቃዎችና ግልጋሎቶች

የዕቃዎች ንግድ፡ ወጪና ገቢ ዕቃ የጉምሩክ ዴክላራሲዮን እንደሚያመለክተው ነው።

በገንዘብ ያልተለወጠ ወርቅ፡ የገቢው አምድ የሚያሳየው በብሔራዊ ባንክ ከኢትዮጵያ መንግሥት ጠቅላይ ግምጃ ቤት የተገዛውን የወርቅ ዋጋ ነው።

ሌሎች የትራንስፖርት ወጪዎች፡ የተመዘገበው የኢትዮጵያን አየር መንገድ ገቢና/ክራዲት/ ወጪውን /ዴቢት/ ይጨምራል። እንደዚሁም ገቢው/ክራዲት/ ከኢትዮጵያ ንግድ መርከብ ኮርፖሬሽን ፣ በኢትዮጵያ ውስጥ ባሉት አውሮፕላን ማረፊያዎች ከአረፉት አውሮፕላኖች የተገኘውን ያጠቃልላል። ወጪው በኢትዮጵያ ውስጥ ያሉ የጉዞ ወኪሎች ለውጭ አገር የከፈሉትን ያጠቃልላል።

ጉዞ፡ የጉዞ ገቢ የሚያመለክተው የውጭ አገር መንገደኞች ኢትዮጵያ ውስጥ ያወጡትን ወጪ ሲያጠቃልል በአንጻሩ የጉዞ ወጪ ደግሞ የሚያመለክተው ኢትዮጵያውያን መንገደኞች በውጪ አገር ያወጡትንና እንዲሁም ለጉዞ ወጪ በውጭ ምንዛሪ የተሰጠውን ነው።

የአንቨስትመንት ገቢ ሂሳብ፡ በገቢ የተመዘገበው የኢትዮጵያ ብሔራዊ ባንክ በውጭ አገር ባለው ተቀማጭ ገንዘብና በዋስትና በያዘው ንብረት የተገኘውን ወለድ ያጠቃልላል። በወጪ በኩል የተመዘገበው መንግሥት ለተበደረው የከፈለውን ወለድና የውጭ አገር ኩባንያዎች ያተረፉትን ያጠቃልላል።

የመንግሥት ሂሳብ ፡ በገቢ የተመዘገበው በኢትዮጵያ የሚገኙ የዲፕሎማቲክ የቆንስል ሚስዮኖችና የዓለም አቀፍ ድርጅቶች ያደረጉትን ወጪ ያጠቃልላል። በወጪ የተመዘገበው በውጭ አገር የሚገኙትን የኢትዮጵያ ቆንስላዎችና ዲፕሎማቲክ ሚሽኖች እንዲሁም የቴክኒክ እርዳታና በስጦታ መልክ የተገኙትን ሌሎች የአገልግሎት ወጭ ይጨምራል።

ሌሎች፡ ከውጭ አገር የኢንቨራንሽ ኩባንያ ለኢትዮጵያ ነዋሪዎች የተከፈለውንና /ክራዲት/ እንዲሁም ለኢንቨራንሽ ውሎችና ግዴታዎች የኢትዮጵያ ነዋሪዎች የከፈሉትን/ዴቢት/ ይጨምራል። በተጨማሪም በሌላ ቦታ ያልተመለከቱትን ልዩ ልዩ አገልግሎቶችን ያጠቃልላል።

ለ. የተዛውሩ ክፍያዎች:-

የግል ክፍያዎች :- የሃይማኖት ሚስጥኖች የግል ድርጅቶች እንዲሁም የእያንዳንዱን ሰው ስጦታንና ያስገቡትንም ሀብት /ካፒታል/ በሙሉ ያጠቃልላል።

የመንግሥት ክፍያዎች :- በገቢ የተመዘገበው ፥ ከማናቸውም ሀገሮችና ከኢንተርናሽናል ድርጅቶች የተገኙትን እርዳታዎች ያጠቃልላል።

ሐ. የካፒታል ሂሳብ ዝውውር :-

የአጭር ዘመን የግል ካፒታል ፥ የኢትዮጵያ ነጋዴዎች ከውጭ አገር ነጋዴዎች ጋር ያደረጉትን የንግድ ክሬዲቶች ለውጥ ያመለክታል። እንዲሁም በውጭ አገር ባንኮች የኢትዮጵያ አዋጅ መንገድና ንግድ መርከብ ድርጅት ያላቸው ሂሳብ ልዩነት ያመለክታል።

የመንግሥት ካፒታል :- ከብድር የተወሰደውንና /ክሬዲት/ ለብድር የተከፈለውን /ዲቢት/ ያጠቃልላል።

መ. ገንዘብ ነክ ድርጅቶች:

ዋና ዋናዎቹ ገንዘብ ነክ ድርጅቶች :- በገቢ የተመለከተው ባንኩ ከውጭ ሀገር ያለውን ሀብትና ያለበትን ዕዳ ልዩነት ያመለክታል።

ለሌሎች ገንዘብ ነክ ድርጅቶች :- በኢትዮጵያ ውስጥ የሚሠሩ የንግድ ባንኮች ያላቸውን የሀብትና የዕዳ መጠን ያሳያል።

SECTION L . BANKING AND BALANCE OF PAYMENTS

Currency :- Effective 1992 the dollar value of Birr is determined on auctions held at the National Bank.

Banks:- Prior to January 1964 , the State Bank was the Central Bank with the power, as agent of the Ministry of Finance, to issue Bank notes and coins and was the sole authorized dealer in foreign exchange. It was also up to that date that the State Bank was engaged in commercial banking activities. By the Monetary and Banking proclamation No.206 of 1963, the State Bank was dissolved, and the National Bank of Ethiopia and the Commercial Bank of Ethiopia were formed w.e.f. 1st January 1984, The National Bank is the Central Bank of Ethiopia and the currency issuing authority, as agent of the Ministry of Finance. The Commercial Bank, as its name indicates, undertakes all general Banking business. The Commercial Bank of Ethiopia S.C. and Addis Bank merged in 1980 by proclamation No.184 of 1980 .

Table. L.3: - Other financial institutions include Agricultural and Industrial Development Bank (now Development Bank) and Savings and Mortgage Corporation. However, Savings and Home Ownership Public Association and Savings and Mortgage Corporation have been replaced by the Housing and Saving Bank as of November 7/1975. (Now renamed Construction and Business Bank)

Tables L.12. 13 and 14:- AGRICULTURAL AND INDUSTRIAL DEVELOPMENT BANK (DEVELOPMENT BANK)

On the 28th August 1970 by decrease No. 55, the Agricultural and Industrial Development Bank. S.C. was formed to take over the liabilities and assets the former Development Bank of Ethiopia and the shares of Ethiopian Investment Corporation.

Table L.16 :- BALANCE OF PAYMENTS

A. GOODS AND SERVICES

Merchandise Transactions:- Exports valued f.o.b. data on exports are compiled as reported by the Customs Authority and Imports c.i.f. customs trade valuations.

Non-Monetary Gold:- The credit figure represents gold purchased by the National Bank from the Ethiopian Treasury.

Other Transportation :- The entries cover receipts (credit) and expenditure (debit) abroad the Ethiopian Air Lines, also receipts(credit) from Ethiopia Shipping Lines corporation, and from foreign aircraft landing at Ethiopian Airports: beginning 1962. Debits included remittances abroad by travel and shipping agents in Ethiopia.

Travel:- The credit entry covers expenditure in Ethiopia by travelers from abroad. The debit entry covers expenditures by travellers from abroad. The debit entry covers expenditures by Ethiopians travelling abroad and foreign exchange provided for travel expenses.

Investment income:- The credit entries cover interest earned on foreign deposits and securities held by the National Bank of Ethiopia . The debit entries cover interest payment by the central government on loans, and the profits and dividends of the major foreign companies operating in Ethiopia.

Government, not included elsewhere:- The credit entries cover expenditure of foreign diplomatic and consular missions and international institutions in Ethiopia. The debit entries cover Ethiopian consular and diplomatic expenditure and technical assistance contra entry of service received in a form of grants.

Other services:- The item covers insurance claims(credit) by Ethiopian residents on foreign insurance companies, and non-merchandise premiums and claims (credit) paid by Ethiopian residents. It further covers transfer for services which cannot be identified separately for inclusion elsewhere.

B. TRANSFER PAYMENTS

Private:- All donations and imports of capital by religious and private organizations as well as individuals are covered under this item.

Central government:- The credit entries cover grants received from various governments, and international agencies.

C. CAPITAL MOVEMENTS

Private short-term:- The entries cover changes in commercial credits by Ethiopian merchants from foreign merchants, and changes in deposits of Ethiopian Airlines, and Ethiopian Shipping Lines held in foreign banks.

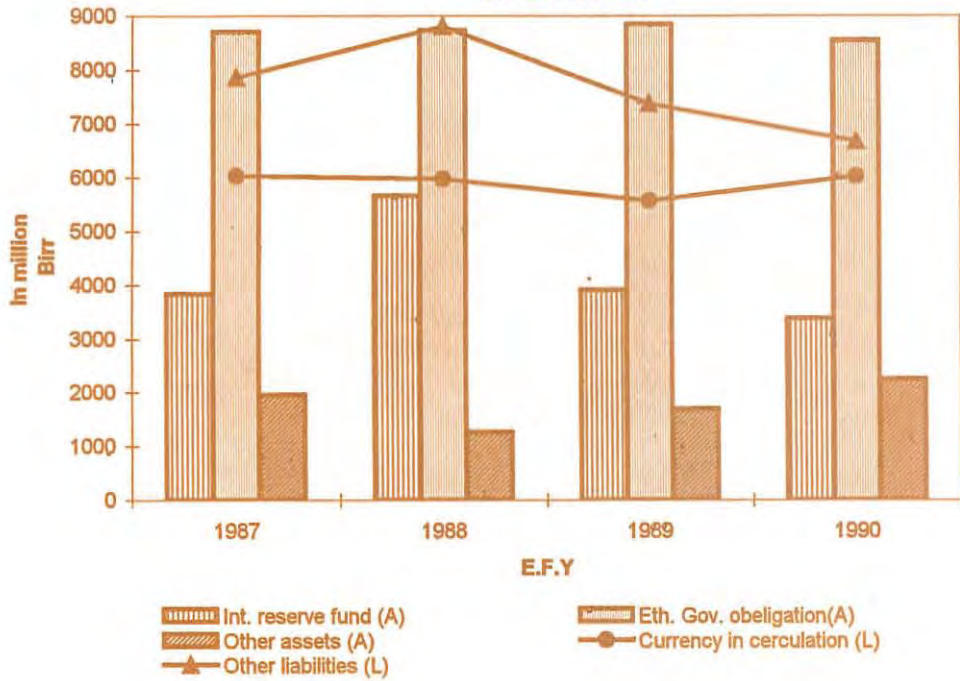
Central Government long -term :- The entries cover loan withdrawals (credit) and loan repayments (debits)

D. MONETARY INSTITUTIONS

Central Monetary Institutions:- Credit entries include decline in foreign assets and increases in foreign liabilities of the Central Bank.

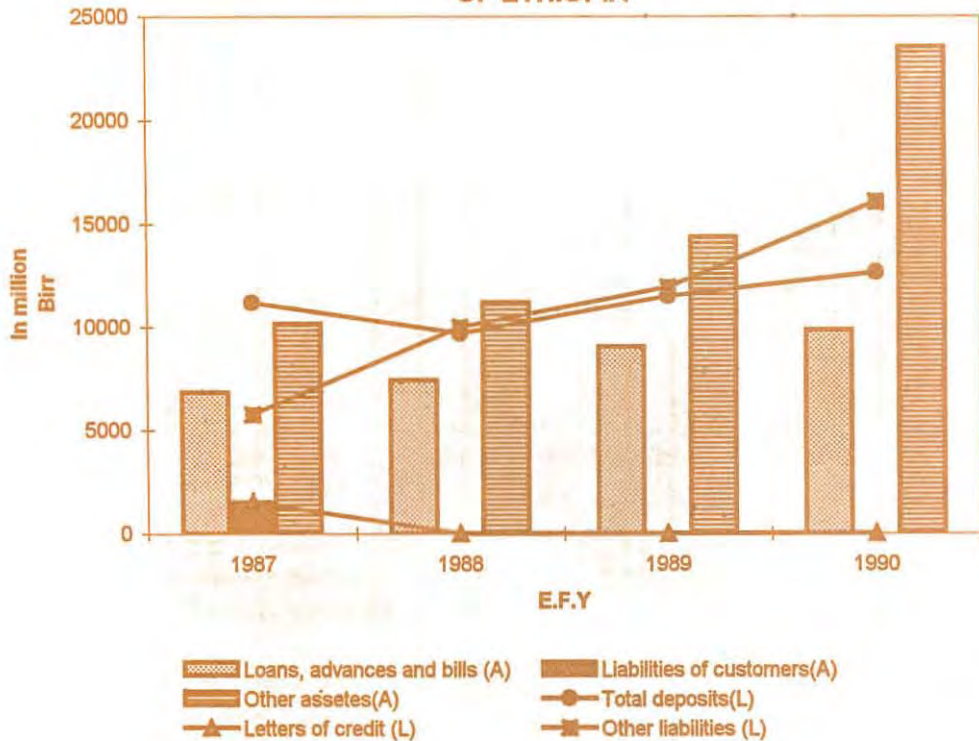
Other Monetary institutions:- The entries represent net change in foreign assets liabilities of commercial banks operating in Ethiopia.

L1. CONDITION OF NATIONAL BANK OF ETHIOPIA



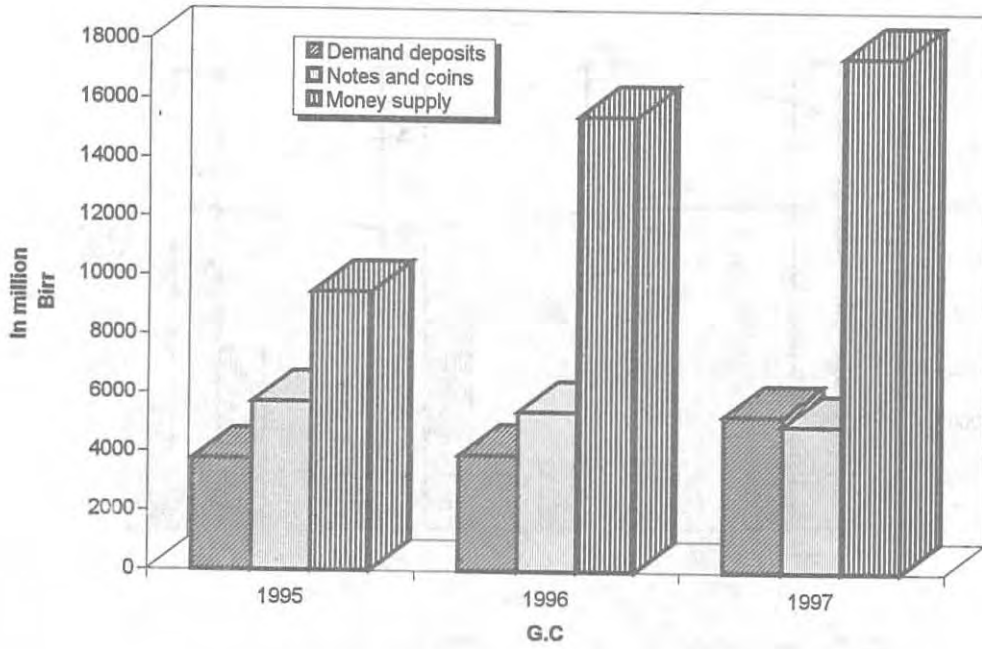
Note:- (A) denotes assets
(L) denotes liabilities

L2. CONDITION OF COMMERCIAL BANK OF ETHIOPIA

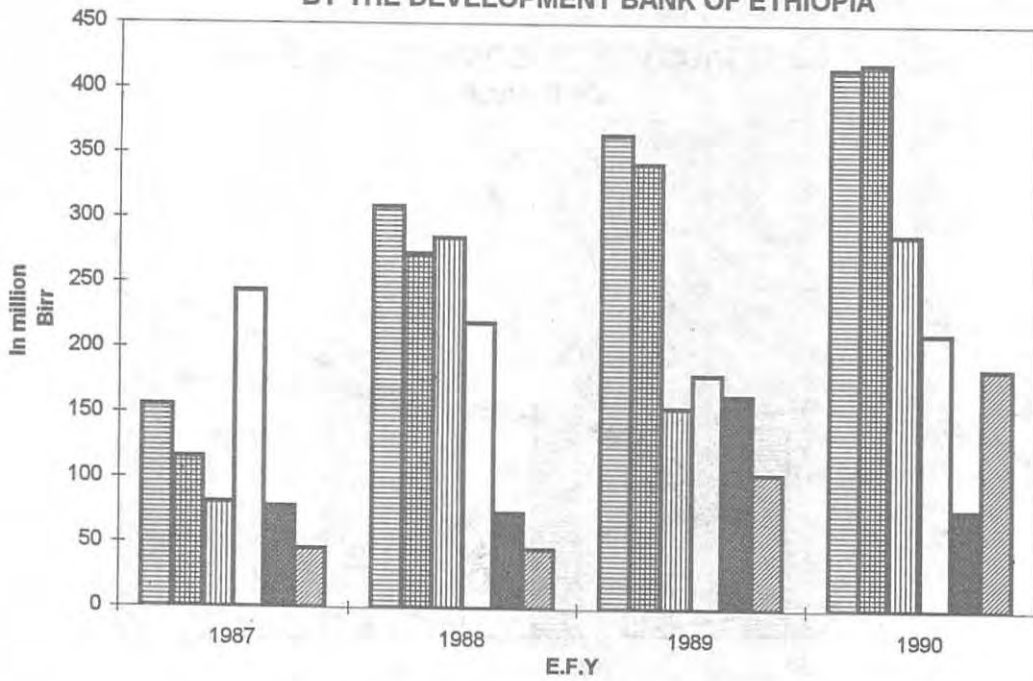


Note:- (A) denotes assets
(L) denotes liabilities

L3. COMPOSITION OF MONEY SUPPLY



L4. LOANS APPROVED AND DISBURSED BY THE DEVELOPMENT BANK OF ETHIOPIA



አጠቃላይ የብሔራዊ ባንክ የሂሳብ መግለጫ
CONSOLIDATED STATEMENT OF CONDITION
OF NATIONAL BANK OF ETHIOPIA

ወንጠረዥ ቸ.1 TABLE L.1

በሚሊዮን ብር IN MILLION BIRR

	1987		1988		1989		1990	
	ታህሳስ	ሰኔ	ታህሳስ	ሰኔ	ታህሳስ	ሰኔ	ታህሳስ	
ሀብቶች								ASSETS
ኢንተርናሽናል መጠባበቂያ ሂሳብ	3402.8	3827.0	4879.9	5653.8	4642.0	3901.6	3375.4	INTERNATIONAL RESERVE FUND
በቅድሚያ የተከፈለና ያልተጣሩ ሂሳቦች	464	465.1	465.1	-	-	465.1	465.1	ADVANCES AND UNCLEARED EFFECTS
በኢንተርናሽናል ድርጅቶች የተደረገ ኢንቨስትመንት	300.1	300.1	300.1	300.1	300.1	300.1	300.1	INVESTMENT IN INTERNATIONAL INSTITUTIONS
ለንግድ ክሬዲቶች የደንበኞች ልዩ ልዩ ሰነዶች	-	40.5	50.7	55.6	38.6	20.4	20.4	CUSTOMERS LIABILITY ON DOCUMENTARY CREDITS
የኢትዮጵያ መንግስት ግዳጅ	8443.5	8703.0	8131.4	8725.4	7656.0	8838.9	8529.0	ETHIOPIAN GOVERNMENT OBLIGATION
የብር ቅንሰናሽ ገንዘቦች	8.5	8.5	8.5	8.5	8.5	8.5	8.5	SILVER COINS
የማይንቀሳቀሱ ሀብቶች	5.9	8.6	10.5	28.8	29.8	30.6	33.2	FIXED ASSETS
ሌሎች ሂሳቦች	964.4	1135.4	954.6	876.4	1865.0	864.3	1421.6	OTHER ACCOUNTS
የሀብት ድምር	13589.2	14488.2	14800.8	15648.6	14540.0	14429.5	14153.3	TOTAL ASSETS
ልዩዎች								LIABILITIES
በሥራ ላይ የሚገኝ ገንዘብ	5548.9	6033.6	5949.3	5964.5	5703.9	5565.9	6011.4	CURRENCY IN CIRCULATION
ሌሎች በቅርብ ተጠያቂ ልዩዎች	5264.9	5230.7	5689.1	-	-	-	-	OTHER SIGHT LIABILITIES
የንግድ ክሬዲት ደብዳቤዎች	295.5	281.5	421.0	280.7	544.6	263.3	349.8	COMMERCIAL LETTERS OF CREDIT
የኢንተርናሽናል ድርጅቶች በስም የማይዘዋወሩ የውጭ ሰነዶች	621.7	809.0	809.0	-	-	-	-	INTERNATIONAL INSTITUTIONS (NON-TRANSFERABLE PROMISSARY NOTES)
ተቀማጭ	139.4	174.5	174.5	185.5	185.5	200.4	200.4	PROVISIONS
ሌሎች ሂሳቦች	536.2	609.7	413.7	907.7	1511.0	942.3	758.5	OTHER ACCOUNTS
የካፒታልና የጠቅላላ መጠባበቂያ ሂሳብ	1182.7	751.6	774.7	949.2	1056.5	1095.1	1094.7	CAPITAL AND GENERAL RESERVE FUND
	-	-	-	6471.9	4509.5	4863.4	4254.2	DEPOSITS
የልዩዎች ድምር	13589.3	13890.6	14231.3	14759.5	13511.0	12930.4	12669.0	TOTAL LIABILITIES
	DEC.	JUNE	DEC.	JUNE	DEC.	JUNE	DEC.	
	1994	1995		1996		1997		

ከኢትዮጵያ ብሔራዊ ባንክ ሂሳብ መምሪያ የተገኘ

SOURCE : NATIONAL BANK OF ETHIOPIA, ACCOUNTS DEPARTMENT

የሌሎች ገንዘብ ነክ ድርጅቶች የሂሳብ ሁኔታ መግለጫ
STATEMENT OF CONDITION OF OTHER FINANCIAL INSTITUTIONS

ሠንጠረዥ ቸ.3 TABLE L.3

በሚሊዮን ብር IN MILLION BIRR

	1987		1988		1989		1990	
	ታህሳስ	ሰኔ	ታህሳስ	ሰኔ	ታህሳስ	ሰኔ	ታህሳስ	
ሀብቶች								ASSETS
በጥራ ገንዘብና በአገር ውስጥ ባንኮች ያለ ሂሳብ	233.7	289.3	302	377.8	128.8	268.2	214.0	CASH AND BALANCE WITH DOMESTIC BANKS
በውጭ አገር ያሉ ሀብቶች	20.7	16.8	18.2	16.6	55.4	37.0	63.5	FOREIGN ASSETS
በመንግስት ላይ ያለ ተጠያቂ ገንዘብ	123.2	161.9	126.3	114.3	105.8	105.8	71.3	CLAIMS ON GOVERNMENT
በግል ድርጅቶች ላይ ያለ ተጠያቂ ገንዘብ	1205.7	1367.5	1788.6	1141.0	1642.4	1605.3	1710.8	CLAIMS ON NON-CENTRAL GOVERNMENT
ሌሎች ሀብቶች	532.0	131.5	519.3	342.3	568.3	593.5	1003.5	OTHER ASSETS
የሀብቶች ድምር	2115.3	1967.0	2754.4	1992.0	2500.7	2609.8	3063.1	TOTAL ASSETS
ዕዳዎች								LIABILITIES
ለተወሰነ ጊዜ በአደራ ያለና ተቀማጭ ገንዘብ	538.1	478.2	497.1	0.1	2.1	2.1	234.4	TIME AND SAVING DEPOSITS
የካፒታል ሂሳብ	101.1	158.9	231.6	371.5	390.8	354.3	361.2	CAPITAL ACCOUNTS
የባንኮች ብድር	580.1	584.6	614.6	1080.3	1401.0	1234.9	1423.3	CREDIT FROM BANKS
ከሌሎች ገንዘብ ድርጅቶች ብድር	214.2	309.6	514.6	-	-	-	-	CREDIT FROM OTHER FINANCIAL INSTITUTIONS
የመንግስት ብድር	54.1	53.9	53.5	13.8	13.8	13.8	13.8	CREDIT FROM GOVERNMENT
የውጭ አገር ብድር	314.4	321.5	299.4	248.3	253.5	255.2	253.5	FOREIGN ADVANCES AND LOANS*
ሌሎች ሂሳቦች	313.3	218.7	576.5	269.4	728.0	713.6	728.0	OTHER ITEMS (NET)
የዕዳዎች ድምር	2115.3	2261.2	2787.3	1983.4	2789.2	2573.9	3014.2	TOTAL LIABILITIES
	DEC.	JUNE	DEC.	JUNE	DEC.	JUNE	DEC.	
	1994	1995	1996	1997				

ከኢትዮጵያ ብሔራዊ ባንክ የኢኮኖሚ ጥናትና የጥላቻ መምሪያ የተገኘ
 SOURCE : NATIONAL BANK OF ETHIOPIA,
 ECONOMIC RESEARCH AND PLANNING DEPARTMENT

የገንዘብ መጠንና ዝርዝር
SIZE AND COMPOSITION OF MONEY

ሠንጠረዥ ቸ.4 TABLE L.4

	ጠቅላላ ገንዘብ / በሚሊዮን ብር/			በፕርሰንት		
	ድምር	ጠቅላላ በሥራ ላይ ያሉ ፍቶችና ቅንስናሽ ገንዘቦች	የግል ተጠያቂ ተቀማጭ	ፍቶችና ቅንስናሽ ገንዘቦች	100/ ተቀማጭ	
ታህሳስ 22 1987	6853.0	5377.2	1475.8	78.5	21.5	1994 DECEMBER
ታህሳስ 22 1988	9466.3	5702.9	3763.4	60.2	39.8	1995 DECEMBER
ጥር 22 1988	9557.1	5814.9	3742.2	60.8	39.2	1996 JANUARY
የካቲት	9472.1	5983.8	3488.3	63.2	36.8	FEBRUARY
መጋቢት	9429.8	5951.0	3478.8	63.1	36.9	MARCH
ሚያዝያ	9653.2	5816.2	3837.0	60.3	39.7	APRIL
ግንቦት	9579.1	5699.6	3879.5	59.5	40.5	MAY
ሰኔ	9917.4	5656.9	4260.5	57.0	43.0	JUNE
ሐምሌ	10091.2	5558.4	4532.8	55.1	44.9	JULY
ነሐሴ	9931.0	5452.2	4478.8	54.9	45.1	AUGUST
መስከረም	9941.4	5292.4	4649.0	53.2	46.8	SEPTEMBER
ጥቅምት	9761.1	5204.3	4556.8	53.3	46.7	OCTOBER
ኅዳር	9915.6	5225.2	4690.4	52.7	47.3	NOVEMBER
ታህሳስ	9461.8	5398.2	4063.6	57.1	42.9	DECEMBER
ጥር 22 1989	9483.3	5388.0	4095.3	56.8	43.2	1997 JANUARY
የካቲት	9980.1	5359.8	4620.3	53.7	46.3	FEBRUARY
መጋቢት	9614.8	5314.9	4299.9	55.3	44.7	MARCH
ሚያዝያ	9920.7	5332.5	4588.2	53.8	46.2	APRIL
ግንቦት	9890.1	5229.7	4660.4	52.9	47.1	MAY
ሰኔ	10024.0	5176.3	4847.7	51.6	48.4	JUNE
ሐምሌ	10339.6	5022.0	5317.6	48.6	51.4	JULY
ነሐሴ	10187.4	4856.7	5330.7	47.7	52.3	AUGUST
መስከረም	10134.1	4732.8	5401.3	46.7	53.3	SEPTEMBER
ጥቅምት	9233.7	3895.3	5338.4	42.2	57.8	OCTOBER
ኅዳር	9838.4	4452.4	5386.0	45.3	54.7	NOVEMBER
ታህሳስ	10265.5	4961.1	5304.4	48.3	51.7	DECEMBER
ጥር 22 1990	9270.3	3883.0	5387.3	41.9	58.1	1998 JANUARY
የካቲት	8887.5	3308.5	5579.0	37.2	62.8	FEBRUARY
መጋቢት	8879.1	3557.5	5321.6	40.1	59.9	MARCH
ሚያዝያ	10292.3	4674.7	5617.6	45.4	54.6	APRIL
ግንቦት	10296.0	4689.3	5606.7	45.5	54.5	MAY
	TOTAL	CIRCULATING CURRENCY	PRIVATE DEMAND DEPOSIT	CURRENCY	DEPOSIT	
	MONEY (MILLION BIRR)			PERCENT (TOTAL MONEY = 100)		

ከኢትዮጵያ ብሔራዊ ባንክ የኢኮኖሚ ጥናትና የፕላን መምሪያ የተገኘ

SOURCE:- NATIONAL BANK OF ETHIOPIA,
ECONOMIC RESEARCH AND PLANNING DEPARTMENT

አንዳንድ የቁጠባና ጊዜያዊ ተቀማጭ ሂሳቦች
SELECTED DEPOSIT ITEMS

ሠንጠረዥ ቸ.5 TABLE L.5

በሚሊዮን ብር IN MILLION BIRR

	የቁጠባ ተቀማጭ	ጊዜያዊ ተቀማጭ /30 ቀናትና በላይ/	የመንግስት ተቀማጭ		
			ከብሔራዊ ባንክ	ከንግድ ባንክ	
ታህሳስ 22 1987	3235.4	402.6	1787.3	619.2	1994 DECEMBER
ታህሳስ 22 1988	4406.3	648.6	2007.2	822.6	1995 DECEMBER
ጥር 22 1988	4438.7	744.5	2146.9	871.0	1996 JANUARY
የካቲት	4447.7	742.8	1748.7	882.2	FEBRUARY
መጋቢት	4606.0	650.9	1638.4	934.3	MARCH
ሚያዝያ	4609.7	718.0	1584.6	891.8	APRIL
ግንቦት	4758.1	733.8	1529.4	929.0	MAY
ሰኔ	4984.0	753.5	1992.0	863.0	JUNE
ሐምሌ	5095.3	684.8	2245.4	594.8	JULY
ነሐሴ	5162.5	624.8	2075.6	607.7	AUGUST
መስከረም	5177.1	731.1	2033.1	660.7	SEPTEMBER
ጥቅምት	5180.5	746.3	1609.0	704.5	OCTOBER
ኅዳር	5218.4	754.4	1840.8	744.7	NOVEMBER
ታህሳስ	5350.8	773.8	935.7	743.8	DECEMBER
ጥር 22 1989	5326.9	779.8	1011.3	823.9	1997 JANUARY
የካቲት	5277.3	842.8	1179.2	859.1	FEBRUARY
መጋቢት	5346.0	816.2	892.1	917.3	MARCH
ሚያዝያ	5351.5	829.7	771.7	874.5	APRIL
ግንቦት	5464.6	828.4	980.9	880.8	MAY
ሰኔ	5685.2	839.6	1406.6	821.0	JUNE
ሐምሌ	5797.9	872.9	2001.7	728.4	JULY
ነሐሴ	5832.6	840.7	1956.4	810.6	AUGUST
መስከረም	5836.6	894.9	1888.4	893.4	SEPTEMBER
ጥቅምት	6116.6	914.1	2063.9	935.0	OCTOBER
ኅዳር	6228.8	948.8	438.6	947.8	NOVEMBER
ታህሳስ	6233.7	1001.4	1210.7	982.2	DECEMBER
ጥር 22 1990	6114.6	1021.9	1402.4	1007.1	1998 JANUARY
የካቲት	6138.6	1018.6	1722.9	1130.6	FEBRUARY
መጋቢት	6180.3	1014.6	988.0	1149.0	MARCH
ሚያዝያ	6207.4	1084.0	1347.6	1203.5	APRIL
ግንቦት	6316.1	1107.9	1234.3	1230.4	MAY
	SAVING DEPOSITS	TIME DEPOSITS 30 DAYS AND OVER	NATIONAL BANK	COMMERCIAL BANK	
			GOVERNMENT DEPOSIT WITH		

ከኢትዮጵያ ብሔራዊ ባንክ የኢኮኖሚ ጥናትና የጥላን መምሪያ የተገኘ

SOURCE : NATIONAL BANK OF ETHIOPIA,
ECONOMIC RESEARCH AND PLANNING DEPARTMENT

በሥራ ላይ ያሉ የወረቀትና የቅንስናሽ ገንዘቦች ዝርዝር
CIRCULATING NOTES AND COINS BY DENOMINATIONS

ሠንጠረዥ ቸ.6 TABLE L.6

በሚሊዮን ብር

IN MILLION BIRR

	1988		1989		
	ታህሳስ	ሰኔ	ታህሳስ	ሰኔ	
<u>ሀ/ የወረቀት ገንዘቦች</u>					<u>A) NOTES</u>
1 ብር	246.3	245.8	252.4	251.6	1 BIRR
5 ብር	195.0	174.9	189.7	195.7	5 BIRR
10 ብር	1567.7	1554.8	1489.6	1479.9	10 BIRR
50 ብር	1172.9	1126.2	993.3	898.1	50 BIRR
100 ብር	2707.8	2795.8	2732.2	2677.6	100 BIRR
<u>ለ/ ቅንስናሽ ገንዘቦች</u>					<u>B) COINS</u>
1 ሣንቲም	0.5	0.5	0.5	0.5	1 CENT
5 ሣንቲም	15.8	16.0	16.2	16.5	5 CENTS
10 ሣንቲም	29.7	31.8	33.9	35.7	10 CENTS
25 ሣንቲም	12.1	12.4	12.8	13.4	25 CENTS
50 ሣንቲም	18.3	18.7	19.2	19.8	50 CENTS
ጠቅላላ ድምር	5966.1	5976.9	5739.8	5588.8	TOTAL NOTES AND COINS
	DEC.	JUNE	DEC.	JUNE	
	1995	1996		1997	

ከኢትዮጵያ ብሔራዊ ባንክ የኢኮኖሚ ጥናትና የፕላን መምሪያ የተገኘ

SOURCE : NATIONAL BANK OF ETHIOPIA,

ECONOMIC RESEARCH AND PLANNING DEPARTMENT

በሥራ ላይ ያለ ገንዘብ መጠን
MONEY SUPPLY (NARROW MONEY)

ሠንጠረዥ ቸ.7 TABLE L.7

በግሊያን ብር IN MILLION BIRR

	1987		1988		
	መጋቢት 23	ሰኔ 22	መስከረም 20	ታህሣሥ 23	
በሥራ ላይ ያሉ ኖቶችና ቅንስናሽ ገንዘቦች	5776.2	5833.8	5502.9	5702.9	NOTES AND COINS IN CIRCULATION
የሶስት ወር ልዩነት	399	57.6	-331.3	200.4	QUARTERLY CHANGE
ተጠያቂ ተቀማጭ	3593.2	4088.6	4250.5	3763.4	DEMAND DEPOSITS
የሶስት ወር ልዩነት	-123.8	495.4	161.9	-487.1	QUARTERLY CHANGE
የገንዘብ መጠን	9369.4	9922.4	9753	9466.3	SUPPLY
የሶስት ወር የተጣራ ልዩነት	188.7	553	-169.4	-286.7	NET QUARTERLY CHANGE
ልዩነት በዝርዝር					COMPOSITION OF CHANGE
የግል ድርጅቶች					PRIVATE SECTOR
የክሬዲት ዕድገት	-278.9	-41.8	137.4	510.8	INCREASE IN CREDIT
ባስተኝኳይ ተጠያቂ ያልሆነ ተቀማጭ ሲቀነስ	367.8	428.9	-71.1	290.8	LESS INCREASE IN NON-SIGHT DEPOSITS
የሶስት ወር ልዩነት	126.7	61.1	500	361.9	QUARTERLY CHANGE
የመንግስት ድርጅቶች					PUBLIC SECTOR
የክሬዲት ዕድገት	-21.9	98.5	-60	114.6	INCREASE IN CREDIT
ከተቀማጭ ገንዘብ ላይ ጭማሪ ሲቀነስ	-21.9	80.3	-60	97.6	LESS INCREASE IN DEPOSITS
የሶስት ወር ልዩነት	-32.8	102.2	-140.9	158.2	QUARTERLY CHANGE
የመንግስትና የግል የተጣራ ሂሳብ	159.5	41.1	640.9	203.7	NET PRIVATE AND PUBLIC SECTOR
በውጭ አገር ተቀማጭ ያልተዘረዘሩ ሂሳቦች					EFFECT OF EXTERNAL RESERVES
በገንዘብ መጠን የሶስት ወር የተጣራ ልዩነት					UNCLASSIFIED ITEMS
					NET QUARTERLY CHANGE
	31 MARCH	30 JUNE	30 SEP.	30 DEC.	
	1995				

ከኢትዮጵያ ብሔራዊ ባንክ በተገኘው መረጃ መሠረት

* BASED ON DATA OBTAINED FROM NATIONAL BANK OF ETHIOPIA

በሥራ ላይ ያለ ገንዘብ መጠን
MONEY SUPPLY (NARROW MONEY)

ሠንጠረዥ ቸ.7 /የቀጠለ/

TABLE L.7 (CONT'D)

በሚሊዮን ብር IN MILLION BIRR

	1988		1989		
	መጋቢት 23	ሰኔ 22	መስከረም 20	ታህሣሥ 23	
በሥራ ላይ ያሉ ኖቶችና ቅንሰናሽ ገንዘቦች	5951	5656.9	5292.4	5398.2	NOTES AND COINS IN CIRCULATION
የሶስት ወር ልዩነት	248.1	-294.1	-364.5	105.8	QUARTERLY CHANGE
ተጠያቂ ተቀማጭ	3478.8	4260.5	4649	3920.5	DEMAND DEPOSITS
የሶስት ወር ልዩነት	284.6	781.7	388.5	-728.5	QUARTERLY CHANGE
የገንዘብ መጠን	14686.8	15654.8	15849.6	15443.2	SUPPLY
የሶስት ወር የተጣራ ልዩነት	165.6	968.1	194.8	-406.4	NET QUARTERLY CHANGE
<u>ልዩነት በዝርዝር</u>					<u>COMPOSITION OF CHANGE</u>
<u>የግል ድርጅቶች</u>					<u>PRIVATE SECTOR</u>
የክሬዲት ዕድገት	1904.3	-151.5	628.1	1154.7	INCREASE IN CREDIT
ባስቸኳይ ተጠያቂ ያልሆነ ተቀማጭ ሲቀነስ	-909.6	647	918.8	418	LESS INCREASE IN NON-SIGHT DEPOSITS
የሶስት ወር ልዩነት	2813.9	495.5	-290.7	736.7	QUARTERLY CHANGE
<u>የመንግስት ድርጅቶች</u>					<u>PUBLIC SECTOR</u>
የክሬዲት ዕድገት	439.5	209.9	-457.7	210.4	INCREASE IN CREDIT
ከተቀማጭ ገንዘብ ላይ ጭማሪ ሲቀነስ	10.5	4.8	299	526.3	LESS INCREASE IN DEPOSITS
የሶስት ወር ልዩነት	429	205.1	73.8	-454.4	QUARTERLY CHANGE
የመንግስትና የግል የተጣራ ሂሳብ					NET PRIVATE AND PUBLIC SECTOR
በውጭ አገር ተቀማጭ	5528.4	6235.9	5885.2	5161.8	EFFECT OF EXTERNAL RESERVES
ያልተዘረዘሩ ሂሳቦች	5791.3	5991.6	6485.1	2774.1	UNCLASSIFIED ITEMS
በገንዘብ መጠን የሶስት ወር የተጣራ ልዩነት					NET QUARTERLY CHANGE
	31 JUNE	30 JUNE	30 SEP.	30 DEC.	
	1996				

ከኢትዮጵያ ብሔራዊ ባንክ በተገኘው መረጃ መሠረት

* BASED ON DATA OBTAINED FROM NATIONAL BANK OF ETHIOPIA

በሥራ ላይ ያለ ገንዘብ መጠን
MONEY SUPPLY (NARROW MONEY)

ሠንጠረዥ ቸ.7 / የቀጠለ/.

TABLE L.7 (CONT'D)

በሚሊዮን ብር IN MILLION BIRR

	1989		1990		
	መጋቢት 23	ሰኔ 22	መስከረም 20	ታህሣሥ 23	
በሥራ ላይ ያሉ የቶቶና ቅንስናሽ ገንዘቦች	5314.9	5176.3	4732.8	4961.1	IN CIRCULATION
የሶስት ወር ልዩነት	353.8	-138.6	-443.5	228.3	QUARTERLY CHANGE
ተጠያቂ ተቀማጭ	3478.8	4847.7	5401.3	5304.3	DEMAND DEPOSITS
የሶስት ወር ልዩነት	1001.1	1368.9	553.6	-97.0	QUARTERLY CHANGE
የገንዘብ መጠን	15780.2	16548.2	16865.6	17500.4	SUPPLY
የሶስት ወር የተጣራ ልዩነት	-1720.2	-780	317.4	634.8	NET QUARTERLY CHANGE
ልዩነት በዝርዝር					COMPOSITION OF CHANGE
የግል ድርጅቶች					PRIVATE SECTOR
የክራዲት ዕድገት	671.6	-690.4	953.9	1128.9	INCREASE IN CREDIT
ባስቸኳይ ተጠያቂ ያልሆነ ተቀማጭ ሲቀነስ	54.6	-338.2	-16.4	578.3	LESS INCREASE IN NON-SIGHT DEPOSITS
የሶስት ወር ልዩነት	617	-352.2	970.3	550.6	QUARTERLY CHANGE
የመንግስት ድርጅቶች					PUBLIC SECTOR
የክራዲት ዕድገት	173.1	348.2	337.5	-500.6	INCREASE IN CREDIT
ከተቀማጭ ገንዘብ ላይ ጭማሪ ሲቀነስ	99.8	7.4	32.3	62.2	LESS INCREASE IN DEPOSITS
የሶስት ወር ልዩነት	73.3	340.8	305.2	-562.8	QUARTERLY CHANGE
የመንግስትና የግል የተጣራ ሂሳብ					NET PRIVATE AND PUBLIC SECTOR
በውጭ አገር ተቀማጭ	4598.4	5625.6	5551.2	5461.6	EFFECT OF EXTERNAL RESERVES
ያልተዘረዘሩ ሂሳቦች	5729.4	5522.9	5314.8	5518.9	UNCLASSIFIED ITEMS
በገንዘብ መጠን የሶስት ወር የተጣራ ልዩነት					NET QUARTERLY CHANGE
	31 MARCH	30 JUNE	30 SEP.	30 DEC.	
	1997				

ከኢትዮጵያ ብሔራዊ ባንክ በተገኘው መረጃ መሠረት

* BASED ON DATA OBTAINED FROM
NATIONAL BANK OF ETHIOPIA

በብሔራዊ ባንክና በንግድ ባንኮች የተደረገ የአገር ውስጥ ክራዲት
DOMESTIC CREDIT BY THE NATIONAL BANK AND COMMERCIAL BANK

ሠንጠረዥ ቸ.8 TABLE L.8

በሚሊዮን ብር IN MILLION BIRR

	ድምር	የመንግስት ግዳጅ		የመንግስት ያልሆኑ ግዳጅ			
		ለብሔራዊ ባንክ	ለንግድ ባንክ	ብድሮችና በቅድሚያ የተከፈሉ ሂሳቦች	ቅናሽ የተደረገባቸው ሰነዶች	ኢንቨስትመንት	
ታህሳስ 22 1984	12756.0	4668.1	2451.4	2999.2	-	2637.3	1991 DECEMBER
ታህሳስ 22 1985	14126.6	5724.1	2373.9	3403.9	-	2624.7	1992 DECEMBER
ታህሳስ 22 1988	17542.0	8131.4	2775.4	6631.8	-	3.4	1995 DECEMBER
ጥር 22 1988	17526.2	8138.4	2560.2	6824.9	-	2.7	1996 JANUARY
የካቲት	18329.8	8359.4	2690.0	7277.7	-	2.7	FEBRUARY
መጋቢት	18337.2	8274.4	2653.1	7407.0	-	2.7	MARCH
ሚያዝያ	18950.5	8433.4	2671.7	7841.4	-	4.0	APRIL
ግንቦት	19350.5	8524.4	2942.0	7880.1	-	4.0	MAY
ሰኔ	19451.1	8725.4	2849.7	7872.0	-	4.0	JUNE
ሐምሌ	18943.6	8206.4	2794.4	7937.4	-	5.4	JULY
ነሐሴ	18771.2	8166.4	2619.2	7980.2	-	5.4	AUGUST
መስከረም	19227.1	8201.4	2887.9	8132.4	-	5.4	SEPTEMBER
ጥቅምት	19575.0	8105.4	3104.1	8360.4	-	5.1	OCTOBER
ገዳር	19391.3	7984.0	2846.7	8555.2	-	5.4	NOVEMBER
ታህሳስ	19256.0	7656.0	2612.7	8982.2	-	5.1	DECEMBER
ጥር 22 1989	19574.5	8111.0	2118.8	9339.6	-	5.1	1997 JANUARY
የካቲት	20330.6	8472.9	2113.6	9739.0	-	5.1	FEBRUARY
መጋቢት	20580.8	8630.9	2109.8	9830.6	-	9.5	MARCH
ሚያዝያ	20598.5	8661.9	2139.0	9793.6	-	4.0	APRIL
ግንቦት	20655.8	8833.9	2153.9	9664.0	-	4.0	MAY
ሰኔ	20471.0	8838.9	2136.9	9491.2	-	4.0	JUNE
ሐምሌ	20061.8	8447.9	2258.5	9350.3	-	5.1	JULY
ነሐሴ	20458.8	8674.9	2263.8	9515.0	-	5.1	AUGUST
መስከረም 1990	20382.7	8629.9	2241.2	9506.5	-	5.1	SEPTEMBER
ጥቅምት	20137.0	8045.0	2375.2	9711.7	-	5.1	OCTOBER
ገዳር	20589.4	8161.9	2411.1	10011.3	-	5.1	NOVEMBER
ታህሳስ	21202.2	8529.0	2361.0	10307.1	-	5.1	DECEMBER
TOTAL		NATIONAL BANK	COMMERCIAL BANK	LOANS AND ADVANCES	BILLS DISCOUNTED	INVESTMENT	
		CLAIMS ON CENTRAL GOVERNMENT		CLAIMS ON OTHER THAN CENTRAL GOVERNMENT			

ከኢትዮጵያ ብሔራዊ ባንክ የኢኮኖሚ ጥናትና የፕላን መምሪያ የተገኘ
SOURCE:- NATIONAL BANK OF ETHIOPIA,
ECONOMIC RESEARCH AND PLANNING DEPARTMENT

የተጣራ የወርቅና የውጭ አገር ምንዛሪ ተቀማጭ
NET GOLD AND FOREIGN EXCHANGE HOLDINGS

ሠንጠረዥ ቸ.9

TABLE L.9

በሚሊዮን ብር

IN MILLION BIRR

	የተጣራ የውጭ አገር ምንዛሪ ተቀማጭ			
	ድምር	ብሔራዊ	ንግድ	
		ባንክ	ባንክ	
ታህሳስ 22 1986	3032.7	2195.0	837.7	1993 DECEMBER
ታህሳስ 22 1987	4549.6	2023.4	2526.2	1994 DECEMBER
ታህሳስ 22 1988	4357.9	3629.7	728.2	1995 DECEMBER
ጥር 22 1988	3209.5	3023.5	186.0	1996 JANUARY
የካቲት	2902.4	2873.3	29.1	FEBRUARY
መጋቢት	2949.4	3018.5	-69.1	MARCH
ሚያዝያ	3382.2	3537.1	-154.9	APRIL
ግንቦት	3536.8	3619.4	-82.6	MAY
ሰኔ	3524.4	3610.9	-86.5	JUNE
ሐምሌ	5627.3	4669.7	957.6	JULY
ነሐሴ	4945.7	3866.1	1079.6	AUGUST
መስከረም 1989	5467.2	4375.2	1092.0	SEPTEMBER
ጥቅምት	5202.8	4095.8	1107.0	OCTOBER
ገዳር	5201.1	4134.6	1066.5	NOVEMBER
ታህሳስ	4599.1	3621.2	977.9	DECEMBER
ጥር 22 1989	4338.9	3195.4	1143.5	1997 JANUARY
የካቲት	4050.9	2868.5	1182.4	FEBRUARY
መጋቢት	4189.5	2755.2	1434.3	MARCH
ሚያዝያ	4376.3	2536.0	1840.3	APRIL
ግንቦት	4571.2	2569.2	2002.0	MAY
ሰኔ	5204.4	2870.4	2334.0	JUNE
ሐምሌ	5016.1	2649.7	2366.4	JULY
ነሐሴ	4886.3	2507.6	2378.7	AUGUST
መስከረም 1990	5144.3	2549.9	2594.4	SEPTEMBER
ጥቅምት	5211.5	2565.5	2646.0	OCTOBER
ገዳር	5013.1	2419.4	2593.7	NOVEMBER
ታህሳስ	5049.9	2324.6	2725.3	DECEMBER
	TOTAL	NATIONAL BANK	COMMERCIAL BANK	
	NET FOREIGN EXCHANGE HOLDING			

ከኢትዮጵያ ብሔራዊ ባንክ የኢኮኖሚ ጥናትና የፕላን ሚኒስቴር የተገኘ

SOURCE : NATIONAL BANK OF ETHIOPIA,
ECONOMIC RESEARCH AND PLANNING DEPARTMENT

የንግድ ባንኮች ያደረጉት ብድሮች የቅድሚያ ክፍያዎች በቅናሽ የገዟቸው ሰነዶችና የልማት ወጭዎች
 LOANS, ADVANCES, BILLS DISCOUNTED AND INVESTMENT BY COMMERCIAL BANKS

ሠንጠረዥ ቶ.10

TABLE L.10

በሚሊዮን ብር

IN MILLION BIRR

	1988	1989	1990	
	ሰኔ 23	ሰኔ 23	ሰኔ 23	
<u>ሊትላልቅ ኢንዱስትሪ</u>	247.2	780.4	1264.3	<u>LARGE SCALE INDUSTRY</u>
ለጨርቃ ጨርቅ	9.5	48.9	205.5	TEXTILES AND CLOTHING
ሌሎች	237.7	731.5	1058.8	OTHERS
<u>ለአነስተኛ ኢንዱስትሪና</u>				<u>SMALL SCALE AND COTTAGE</u>
<u>ሲቪል ኢንዱስትሪ</u>	45.3	63.0	107.5	<u>INDUSTRY</u>
ለእርሻ	317.4	339.2	358.9	<u>AGRICULTURE</u>
ለተክል	263.3	139.1	158.5	PLANTATION
ለከብት እርባታ	1.8	21.7	32.4	LIVESTOCK
ሌሎች	52.3	178.4	168.0	OTHERS
<u>ወደ ውጭ አገር ለተሸጡ ዕቃዎች</u>	261.4	930.0	992.3	<u>EXPORT</u>
ለቡና	202.1	583.8	560.3	COFFEE
ለቅባት እህሎችና ጥራጥራ	21.9	165.1	121.6	OILSEEDS AND PULSES
ለቆዳና ሌጦ	-	37.4	36.4	HIDES AND SKINS
ሌሎች	37.4	143.7	274.0	OTHERS
<u>ከውጭ ለተገዙ ዕቃዎች</u>	276.9	1443.5	1665.1	<u>IMPORT</u>
ለከንጻ መሣሪያዎች	-	33.5	-	BUILDING MATERIALS
ለነዳጅ	4.9	41.3	35.6	FUEL
ለጨርቃ ጨርቅ	22.3	109.7	114.0	TEXTILES
ለመሲናዎችና ለመሣሪያዎች	175.2	474.4	551.7	MACHINERY AND EQUIPMENT
ሌሎች	74.5	784.6	963.8	OTHERS
<u>ለኮንስትራክሽንና ለማደንቀሳቀሱ</u>				<u>CONSTRUCTION AND</u>
<u>ንብረቶች</u>	29.9	438.9	428.8	<u>REAL ESTATE</u>
ለመኖሪያና ለንግድ				RESIDENTIAL AND COMMERCIAL
ከንጻዎች	-	-	79.0	BUILDING
ለተቋራጮች	29.9	-	336.9	ADVANCE TO CONTRACTORS
ሌሎች	-	-	12.9	OTHERS
ለትራንስፖርትና መገናኛ	399.9	1267.3	1336.1	<u>TRANSPORT AND COMMUNICATION</u>
<u>ለአገር ውስጥ ንግድ</u>	1467.8	2129.8	2123.1	<u>INTERNAL TRADE</u>
ለቡና	241.7	329.1	271.9	COFFEE
ለእህል	285.1	335.7	314.7	CEREALS
ለቆዳና ሌጦ	10.2	11.6	10.2	HIDES AND SKINS
ለሆቴሎችና ተራዝም	123.7	190.2	202.7	HOTELS AND TOURISM
ሌሎች	807.1	1263.1	1323.7	OTHERS
<u>የግል ብድር/ለመሲና ፣ ለቤት</u>				<u>PERSONAL LOANS</u>
ዕቃ መግዣ/	-	15.9	17.7	(CARS, FURNITURE)
ለገንዘብ ድርጅቶች	-	504.9	496.7	FINANCIAL AGENCIES
ድምር	3045.8	7912.9	8790.5	TOTAL
	30 JUNE	30 JUNE	30 JUNE	
	1996	1997	1998	

ከኢትዮጵያ ንግድ ባንክ የተገኘ

SOURCE : COMMERCIAL BANK OF ETHIOPIA

... መረጃ አልተገኘም

...DATA NOT AVAILABLE

የመንግስት የአገር ውስጥ ዕዳ በአበዳሪዎች
INTERNAL DEBT OF GOVERNMENT BY HOLDERS

ሠንጠረዥ ቸ.11

TABLE L.11

በሚሊዮን ብር

IN MILLION BIRR

አበዳሪዎች	1987		1988		1989		1990	
	ታህሣሥ	ሰኔ	ታህሣሥ	ሰኔ	ታህሣሥ	ሰኔ	ታህሣሥ	
ከኢትዮጵያ ብሔራዊ ባንክ	7589.1	7518.1	7146.5	8725.5	7656.0	8838.9	8529.0	NATIONAL BANK OF ETHIOPIA
በተጥታ በቅድሚያ የተከፈለ	6255.0	6184.0	5859.0	6453	5455	6686.0	6376.1	DIRECT ADVANCES
በቃል ኪዳን ሰነድ	30.0	30.0	-	-	-	-	-	PROMISARY NOTES
በዋስትና መያዣ/ቦንዶች/	1304.1	1304.1	1287.5	-	-	-	-	SECURITIES (BONDS)
ወለድ ያለው	-	-	-	985	913.5	913.5	913.5	NONINTEREST BEARING(1)
ወለድ የሌለው	-	-	-	1287.5	1287.5	1239.4	1239.4	INTERESET BEARING(1)
ከንግድ ባንክ	2614.4	2613.3	2784.8	2847.3	2611.6	2136.9	2307	COMMERCIAL BANKS
በዋስትና መያዣ/ቦንዶች/	2089.8	2089.8	2089.8	2089.8	2089.8	2089.8	2089.8	GOV'T BONDS
በግምጃ ቤት ሰነድ	524.6	523.5	695.0	757.5	521.8	47.1	217.2	TREASURY BILLS(2)
ከመንግሥታዊ ድርጅቶች								INTER GOVERNMENT DEPARTMENT
/ቦንዶች/								DEBT (BONDS)
ሌሎች	-	-	-	378	1023.8	1383.2	1025.7	OTHERS
በግምጃ ቤት ሰነድ	-	-	-	-	540	899.4	576.4	TREASURY BILLS
የመንግስት ግዴታ	-	-	-	203.8	378	378.0	378.0	GOV'T DEBT BONDS
የመንግስት ሰነድ	-	-	-	174.2	105.8	105.8	71.3	GOV'T BONDS
ድምር	10203.5	10131.4	9931.3	11950.8	11291.4	12359	11861.7	TOTAL GOV'T INDEBTEDNESS
	DEC.	JUNE	DEC.	JUNE	DEC.	JUNE	DEC.	HOLDERS
	1994		1995		1996		1997	

1. በብሔራዊ ባንክ ያሉ የመንግስት ቦንዶች በባንኩ ሠራተኞች የጡረታ ፈንድ የተገዙትን አይጨምርም

NOTE:-(1) GOVERNMENT BONDS HELD BY THE NATIONAL BANK OF ETHIOPIA
DO NOT INCLUDE THE AMOUNT BOUGHT WITH THE BANK'S STAFF PENSION FUND

2. በኢትዮጵያ ንግድ ባንክ የሠራተኞች የጡረታ ፈንድ የተገዙትን ሰነዶች አይጨምርም

(2) EXCLUDES DISCOUNTS AND BILLS PURCHASED WITH THE STAFF PENSION FUND OF C.B.E.

ከኢትዮጵያ ብሔራዊ ባንክ የኢኮኖሚ ጥናትና ፕላን መምሪያ የተገኘ

SOURCE : NATIONAL BANK OF ETHIOPIA,
ECONOMIC RESEARCH AND PLANNING DEPARTMENT

ከልማት ባንክ የተፈቀዱና የተሰጡ ብድሮች ብዛትና መጠን
 NUMBER AND AMOUNT OF LOANS APPROVED AND DISBURSED BY
 THE DEVELOPMENT BANK

ሠንጠረዥ ቸ.12

TABLE L.12

ቢሚሊዮን ብር IN MILLION BIRR

የሥራው ክፍል	1987*+			1988*			1989*			1990*			SECTOR
	የተፈቀደ ብድር		የተሰጠ ብድር	የተፈቀደ ብድር		የተሰጠ ብድር	የተፈቀደ ብድር		የተሰጠ ብድር	የተፈቀደ ብድር		የተሰጠ ብድር	
	ብዛት	የገንዘብ ልክ		ብዛት	የገንዘብ ልክ		ብዛት	የገንዘብ ልክ		ብዛት	የገንዘብ ልክ		
	በቁጥር	በብር	በቁጥር	በብር	በቁጥር	በብር	በቁጥር	በብር	በቁጥር	በብር			
ለእርሻ	1068	155.5	115.8	1015	309.2	272.8	1351	365	342.7	1887	415.9	419.8	AGRICULTURAL INDUSTRIAL SERVICES AND OTHERS TOTAL
ለኢንዱስትሪ	1668	81.2	243.6	512	285.3	219.6	1105	154.6	180.2	712	288.5	211.9	
ለአገልግሎቶችና ለሌሎች ሥራዎች	169	78.3	45.3	731	73.6	46.2	732	164.4	104.4	583	77.3	184.9	
ድምር	2905	315.0	404.7	2258	668.1	538.6	3188	684	627.3	3182	781.7	816.6	
	NUMBER	AMOUNT	DISBURSED	NUMBER	AMOUNT	DISBURSED	NUMBER	AMOUNT	DISBURSED	NUMBER	AMOUNT	DISBURSED	
	1994/95*+			1995/96*			1996/97*			1997/98*			

የተፈቀዱ ብድሮች በሥራ ዓይነታቸው
 LOANS APPROVED BY ACTIVITIES

ሠንጠረዥ ቸ.13

TABLE L.13

ቢሚሊዮን ብር IN MILLION BIRR

የሥራው ዓይነቶች	1987*+	1988*	1989*	1990*	
ሀ. ለእርሻና ለከብት					A. AGRICULTURE AND LIVESTOCK
እርባታ	112.4	309.1	380.7	415.9	
ለ. ለፋብሪካ ኢንዱስትሪዎች	226	285.4	132.4	288.5	B. MANUFACTURING INDUSTRIES
1. ለምግብ ሥራ	28.7	60.9	52.1	-	1. FOOD STUFFS
2. ለመጠጦች ሥራ	-	17	7	-	2. BEVERAGES
3. ለጨርቃ ጨርቅና ለመሳሰሉት ሥራዎች	-	0.1	7.9	-	3. TEXTILES AND ALLIED INDUSTRIES
4. ለእጃዎት ሥራ	9.3	4.5	-	-	4. WOOD
5. ለወረቀትና ለግተግያ ሥራዎች	98.5	11.8	6	-	5. PAPER AND PRINTING
6. ለቅመማ/ኪሚካል/ ሥራ	-	54.7	13.3	-	6. CHEMICALS
7. ለብርጫቆ ለሽከላና ለድንጋይ ሥራ	4.4	112.3	2.5	-	7. GLASS, CLAY AND STONE
8. ለብረት ብረት ሥራ	3.2	-	15	-	8. METAL WORKING
9. ለቆዳና ለቆዳ ማፋፋት ሥራ	69.1	21.7	21.5	-	9. LEATHER AND TANNING
10. ሌሎች	12.8	2.4	7.1	-	10. OTHERS
ሐ. ለስጋዎች ሥራ	2.4	-	-	5.4	C. CONSTRUCTION
መ. ለመጓጓዣ/ለትራንስፖርት/	-	6.6	72	-	D. TRANSPORTATION
ሠ. ለስገብ አገልግሎት ለግሰጠ ድርጅቶች	12.9	44.8	55.4	39.6	E. SERVICES
ረ. ለሌሎች ልዩ ልዩ ሥራዎች	58.2	22.1	42.8	32	F. MISCELLANEOUS
ድምር	411.9	661.4	611.3	781.4	TOTAL
	1994/95*+	1995/96*	1996/97*	1997/98*	ACTIVITIES

የግመት መጨረሻ ሰኔ 30 ነው

* YEAR ENDING JULY 7

ከልማት ባንክ የተገኘ

SOURCE: DEVELOPMENT BANK

ያልተመረመረ

+ UNAUDITED

በተበዳሪዎች ላይ ያሉ ብድሮች በየሥራ ክፍላቸው
 OUTSTANDING LOANS DISTRIBUTED BY SECTORS

ወንጠረዥ ቁ. 15 የሥራ ክፍሎች	TABLE L.15 በሚሊዮን ብር IN MILLION BIRR			
	1988*	1989*	1990*	
ሀ. ለእርሻ	475.7	565.8	712.2	A. AGRICULTURE
1. ለመንግሥት	5.0	5.3	-	1. STATE
2. ለማህበራት	319.3	307.2	305.6	2. COOPERATIVES
3. ለግል	151.4	253.3	406.6	3. PRIVATE
ለ. ለኢንዱስትሪዎች	948.6	959.8	948.0	B. INDUSTRIES
1. ለመንግሥት	520.6	394.3	337.2	1. STATE
2. ለማህበራት	13.0	15.2	14.3	2. COOPERATIVES
3. ለግል	415.0	550.3	596.5	3. PRIVATE
ሐ. ለስንጻዎች	49.0	84.6	103.4	C. CONSTRUCTION
1. ለመንግሥት	15.8	16.1	16.1	1. STATE
2. ለማህበራት	-	-	-	2. COOPERATIVES
3. ለግል	33.2	68.5	87.3	3. PRIVATE
መ. ለመጓጓዣ	22.8	27.6	26.7	D. TRANSPORT
1. ለመንግሥት	17.6	18.8	20.0	1. STATE
2. ለማህበራት	-	-	-	2. COOPERATIVES
3. ለግል	5.2	8.8	6.7	3. PRIVATE
ሠ. ለአገልግሎቶች	203.3	268.9	324.8	E. SERVICES
1. ለመንግሥት	0.6	0.7	0.7	1. STATE
2. ለማህበራት	-	-	-	2. COOPERATIVES
3. ለግል	111.4	164.2	212.0	3. PRIVATE
4. ሌሎች	91.3	104.0	112.1	4. OTHERS
ረ. ለማዕድንና ሃይል ማመንጫ	37.0	29.8	31.4	F. MINES AND ENERGY RESOURCES
1. ለመንግሥት	-	-	31.4	1. STATE
2. ለማህበራት	37.0	-	-	2. COOPERATIVES
3. ለግል	-	29.8	-	3. PRIVATE
ድምር	1736.4	1936.5	2146.5	TOTAL
	1995/96*	1996/97*	1997/98*	SECTOR

የዓመቱ መጨረሻ ሰኔ 30 ነው
 * YEAR ENDING JULY 7
 ከልማት ባንክ የተገኘ
 SOURCE: DEVELOPMENT BANK

በተበዳሪዎች ላይ ያሉ ብድሮች በየሥራ ዓይነታቸው
OUTSTANDING LOANS DISTRIBUTED BY ACTIVITIES

ሠንጠረዥ ቸ. 14

TABLE L.14

በሚሊዮን ብር IN MILLION BIRR

የሥራው ዓይነቶች	1988*	1989*	1990*	
<u>ሀ. ለእርሻና ለከብት</u>				<u>A. AGRICULTURE AND</u>
<u>እርባታ</u>	475.8	565.9	712.0	<u>LIVESTOCK</u>
<u>ለ. ለፋብሪካ እንዳስትራዎች</u>	948.7	959.6	948.0	<u>B. MANUFACTURING INDUSTRIES**</u>
1. ለምግቦች ሥራ	1. FOOD STUFFS
2. ለመጠጦች ሥራ	2. BEVERAGES
3. ለጨርቃ ጨርቅና ለመሳሉት ሥራዎች	3. TEXTILES AND ALLIED INDUSTRIES
4. ለእንጨት ሥራ	4. WOOD
5. ለወረቀትና ለማተሚያ ሥራዎች	5. PAPER AND PRINTING
6. ለቅመማ / ለኬሚካል/	6. CHEMICALS
7. ለብርጭቆ ለሸክላና ለድንጋይ ሥራ	7. GLASS, CLAY AND STONE
8. ለብረታ ብረት ሥራ	8. METAL WORKING
9. ለቆዳና ለቆዳ ማልፋት ሥራ	9. LEATHER AND TANNING
10. ሌሎች	10. OTHERS
ሐ. ለሕንጻዎች ሥራ	49.0	84.7	103.7	<u>C. CONSTRUCTION</u>
መ. ለመጓጓዣ / ለትራንስፖርት/	22.8	27.7	26.7	<u>D. TRANSPORTATION</u>
ሠ. ለሕዝብ አገልግሎት ለሚሰጡ ድርጅቶች	111.4	164.9	212.0	<u>E. SERVICES</u>
ረ. ለሌሎች ልዩ ልዩ ሥራዎች	90.5	103.7	112.6	<u>F. MISCELLANEOUS</u>
ሰ. ለቋሚ ንብረት	-	-	-	<u>G. REAL ESTATE</u>
ሸ. ማዕድንና የሀይል ምንጮች	36.7	29.8	31.4	<u>H. MINES AND ENERGY RESOURCES</u>
ድምር	1734.9	1936.3	2146.4	TOTAL
	1995/96*	1996/97*	1997/98*	ACTIVITIES

የዓመቱ መጨረሻ ሰኔ 30 ነው።

* YEAR ENDING JULY 7

** ከ1-10 ላሉት የሥራ አይነቶች የተሰጠ ጠቅላላ ብድር ነው።

**REPRESENT TOTAL OUTSTANDING FOR MANUFACTURING INDUSTRIES LISTED FROM 1-10

ከልማት ባንክ የተገኘ

SOURCE: DEVELOPMENT BANK

...መረጃ አልተገኘም

... DATA NOT AVAILABLE

ኢትዮጵያ ክፍለ-ጊዜ አገሮች ጋር ያላት የገንዘብ ክፍያ ሚዛን ማጠቃለያ
SUMMARY OF THE BALANCE OF PAYMENT OF ETHIOPIA

የተጣራ ልዩነት በሚሊዮን ብር
NET TRANSACTIONS IN MILLION BIRR

ሠንጠረዥ ቸ.16 TABLE L.16

ዓመት ምህረት	ጊዜያዊ ሂሳብ				የካፒታል ሂሳብ		በገንዘብ ነክ ድርጅቶች ተቀማጭ ሂሳብና መዋጮ				የተጣራ ግድፈትና ስህተት	
	የዕቃዎች ንግድ	ግልጋሎቶች	የተዛውሩ ክፍያዎች	የተጣራ ብልጫ	ጠቅላላ	የግል	የመንግሥት	ጠቅላላ	በዋና ዋናዎች	በሌሎች		
1975/76	-1005.0	99.1	—	-906.2	385.0	21.7	1983
1976/77	1221.5	53.7	—	-1158.8	437.0	-65.9	1984
1977*	-1274.7	103.1	—	-1171.6	423.7	-73.9	1984/85*
1978*	-1327.1	130.5	—	-1196.6	547.5	-44.6	1985/86*
1979*	-1427.1	106.3	—	-1320.8	408.9	123.3	1986/87*
1980*	-1486.6	77.5	—	-1379.1	549.7	-157.9	1987/88*
1981*	-1192.2	96.5	—	-1095.7	463.3	-212.7	1988/89*
1982*	-1067.3	89.2	—	-978.1	237.6	-498.7	1989/90*
1983*	-1558.2	-62.0	—	-1620.2	330.2	140.6	1990/91*
1984*	-1491.7	27.4	—	-1464.3	-238.1	-270.6	1991/92*
1987*	-3814.7	406.3	9.4	-3399.0	186.6	-83.1	1994/95*
1988*	-1002.7	95.1	705.1	-202.5	-11.3	-71.5	60.2	89.1	-296.5	266.6	124.7	1995/96*
1989*	-798.7	99.6	484.2	-214.9	-54.9	105.2	-160.2	386.7	349.9	-76.4	-116.9	1996/97*
1990*	-850.2	36.3	573.2	-190.6	180.3	95.0	85.3	94.9	83.0	-26.1	-85.0	1997/98*
	TRADE BALANCE F.O.B.	SERVICES	TRANSFER PAYMENTS	NET SURPLUS	TOTAL	PRIVATE	CENTRAL GOVERNMENT	TOTAL	CENTRAL MONETARY	OTHER INSTITU- TIONS	NET ERRORS AND OMMISSION	YEAR
	CURRENT ACCOUNT				CAPITAL ACCOUNT			RESERVES IN				

የዓመቱ መጨረሻ ሰኔ 30 ነው

* YEAR ENDING JULY 7

ከኢትዮጵያ ብሔራዊ ባንክ የኢኮኖሚ ጥናትና ፕላን መምሪያ የተገኘ

SOURCE : NATIONAL BANK OF ETHIOPIA,

ECONOMIC RESEARCH AND PLANNING DEPARTMENT

...መረጃ አልተገኘም

... DATA NOT AVAILABLE

ኢትዮጵያ ከሌሎች አገሮች ጋር ያላት የገንዘብ ክፍያ ሚዛን
BALANCE OF PAYMENTS OF ETHIOPIA

ሠንጠረዥ ቸ.17

TABLE L.17

በሚሊዮን ብር IN MILLION BIRR

	1987*	1988*	1989*	1990*	
1. የዕቃዎች የግዳ ሚዛን	-3814.7	-1002.7	-798.7	-850.2	1. TRADE BALANCE
ወጪ ግዳ ሌ.ፍ.አ.ቢ	2731.8	410.2	604.4	600.0	EXPORT F.O.B.
ቡና	1799.0	272.9	355.0	400.0	COFFEE
ከቡና ሌላ	932.8	137.3	249.4	200.0	NON-COFFEE
በገንዘብ ያልተለወጠ ወርቅ	...	10.9	64.0	13.0	NON-MONETARY GOLD
ገቢ ግዳ ሲ.አይ.ኤፍ ከዚህ	6546.5	1412.9	1403.1	1451.5	IMPORT C.I.F. OF WHICH
ለዕቃዎች ማስጓጃ					FREIGHT AND
ኢንሹራንስ የዋለ	-916.5	126.5	125.6	129.8	INSURANCE
2. ግልጋሎቶች	400.3	15.4	15.3	15.8	2. SERVICES
ጉዞ	-15.4	-5.4	-10.1	-2.7	TRAVEL
ገቢ	93.6	23.0	31.3	34.0	CREDIT
ወጪ	109.0	28.4	41.4	36.7	DEBIT
ሌላ ትራንስፖርት	793.3	118.6	105.4	114.4	OTHER TRANSPORT
ገቢ	1403.0	224.7	215.3	238.7	CREDIT
ወጪ	609.7	106.0	109.9	124.3	DEBIT
የመንግስት ሂሳብ ሌ.ቢ.ያ	95.6	23.0	58.1	56.8	GOVERNMENT N.I.E
ገቢ	186.1	40.4	75.4	73.8	CREDIT
ወጪ	90.4	17.5	17.2	17.1	DEBIT
ሥራ ላይ የዋለ ገንዘብ	-359.4	-43.5	-33.6	-38.1	INVESTMENT INCOME
ገቢ	176.4	40.3	29.6	25.0	CREDIT
ወጪ	535.8	83.8	63.2	63.1	DEBIT
ሌሎች ግልጋሎቶች	-116.3	2.4	-20.3	-43.9	OTHER SERVICES
ገቢ	380.9	84.5	90.8	95.0	CREDIT
ወጪ	497.2	82.1	111.1	138.9	DEBIT
ግልጋሎቶች / የተጣራ/	406.3	95.1	99.6	86.3	SERVICES (NET)
3. የተጣራ የዕቃዎች ግልጋሎቶች ገቢ	-3414.4	-987.3	-783.4	-834.4	3. NET GOODS AND SERVICES (1+2)
4. የተዛወሩ ክፍያዎች					4. TRANSFER
ከግል	1944.9	313.4	258.1	281.9	PRIVATE
ገቢ	1946.2	314.6	261.2	284.6	CREDIT
ወጪ	1.3	1.2	3.1	2.7	DEBIT
ከመንግስት	2560.2	391.7	226.1	291.3	PUBLIC
ገቢ	2568.4	393.9	230.8	296.7	CREDIT
ወጪ	8.2	2.2	4.8	5.3	DEBIT
የተጣራ የተዛወሩ ክፍያዎች	4505.1	705.1	484.2	573.2	TRANSFER (NET)
5. የጊዜያዊ ሂሳብ የተጣራ ብልጫ	1090.7	-282.2	-299.2	-261.2	5. BALANCE ON C/A (3+4)
6. ጥረ ገንዘብ ያልሆነ የረጅም ዘመን ከመንግስት	186.4	-11.3	-54.9	180.3	6. NON MONETARY LONG TERM CAPITAL
ገቢ	308.9	115.9	13.1	94.9	GOVERNMENT
ወጪ	...	254.7	145.9	195.9	CREDIT
7. የመሠረታዊ ሂሳቦች ሚዛን	1277.1	-293.5	-354.1	-80.9	7. BASIC BALANCES (5+6)
8. የአጭር ዘመን የግል ነገርታል	-122.3	-71.5	105.2	95.0	8. SHORT-TERM CAPITAL (NET)
9. የተጣራ ስህተት ወይም ግድፈት	-83.1	124.7	-116.9	-84.6	9. NET ERRORS AND OMISSIONS
10. የተቀማጭ ዋጋ ጭማሪ	-	296.5	-349.9	-83.3	10. REVALUATION OF RESERVES
11. አስ.ደ.አር ትቀማጭ	-	1.5	1.1	-	11. S.D.R. ALLOCATION
12. የአጠቃላይ ሂሳቦች ሚዛን	1071.7	57.69	-714.6	-153.8	12. OVREALL BALANCE (7+8+9+10+11)
13. የተጣራ የገንዘብ እንቅስቃሴ	-2103.9	89.1	386.7	94.9	13. NET MONETARY MOVEMENTS
	1994/95*	1995/96*	1996/97*	1997/98*	

የዓመት መጨረሻ ሰኔ 30 ነው

* YEAR ENDING JULY 7

ከኢትዮጵያ ብሔራዊ ባንክ የኢኮኖሚ ጥናትና ጥላን መምሪያ የተገኘ

SOURCE : NATIONAL BANK OF ETHIOPIA,

ECONOMIC RESEARCH AND PLANNING DEPARTMENT

... መረጃ አልተገኘም

... DATA NOT AVAILABLE

ክፍል ገ - ስለመድን/ኢንሹራንስ

SECTION M - INSURANCE

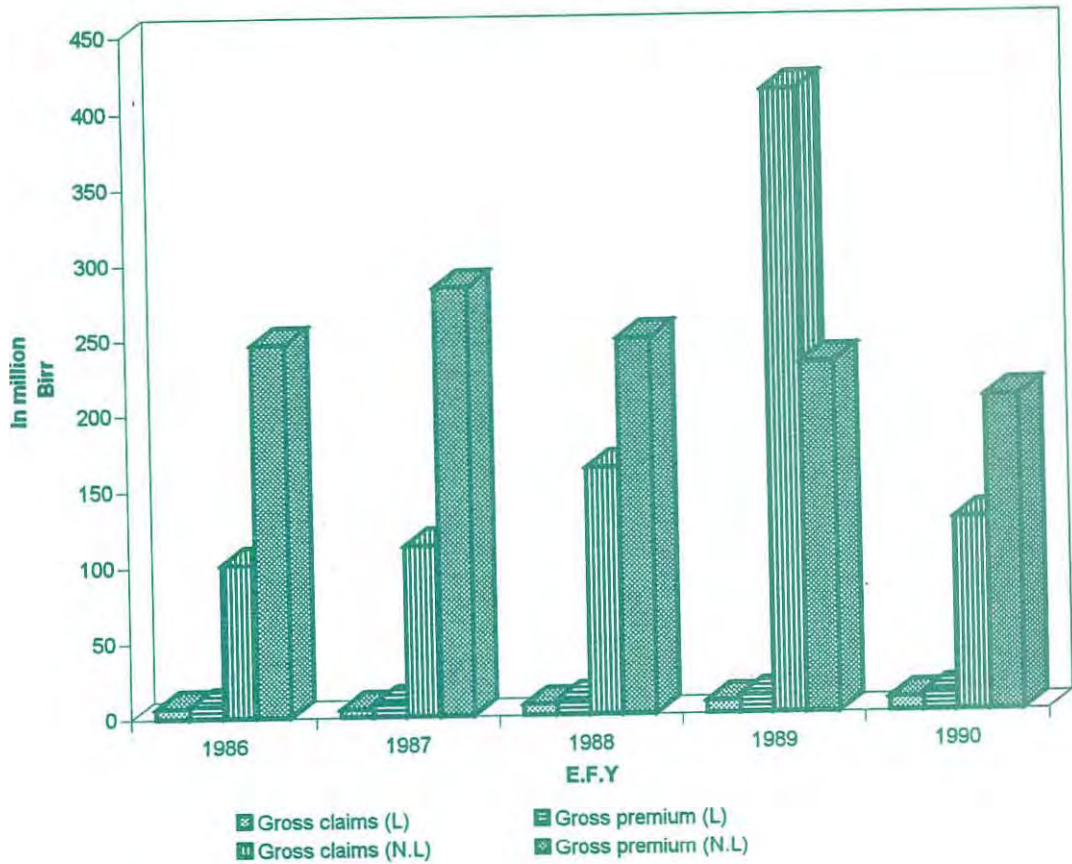
ክፍል ገ. ስለመድን/ኢንሹራንስ

ከዚህ በፊት በአገሪቱ አሥራ ሦስት የተለያዩ የመድን ኩባንያዎች በሥራ ላይ እንደነበሩ ይታወሳል። ነገር ግን በጥቅምት 1968 ዓ.ም. የመድን ኩባንያዎቹ ከተወረሱ በኋላ “ የኢትዮጵያ መድን ድርጅት “ በመባል አሥራ ሦስቱም በአንድ ላይ ተጠቃለዋል።

SECTION M. INSURANCE

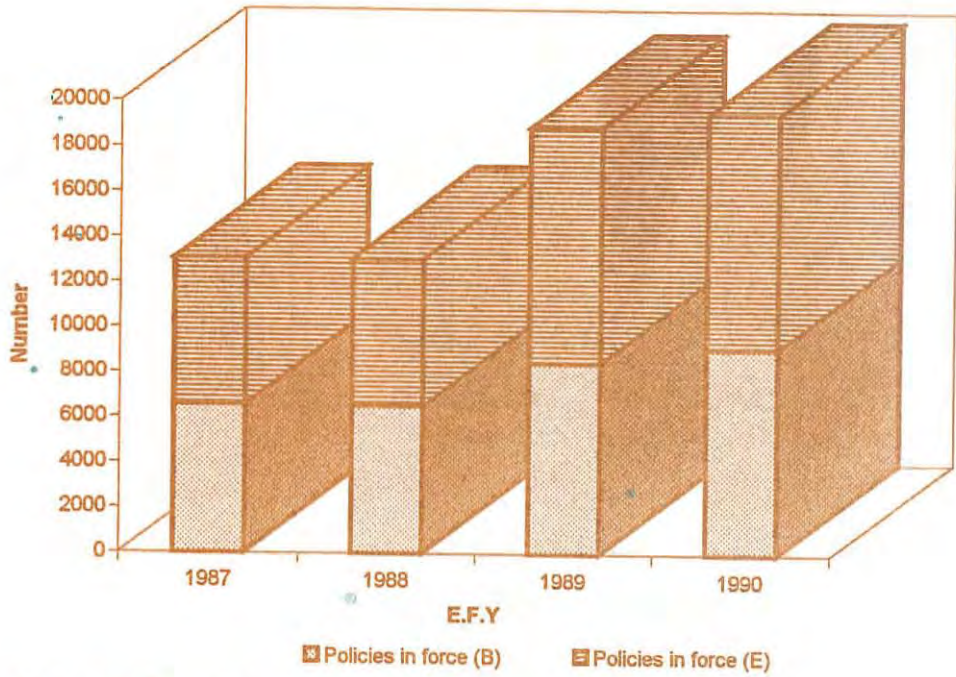
Formerly there were thirteen insurance companies operating in the Country. However, since the nationalization of the insurance companies in November 1975 all the thirteen are consolidated into one corporation under the name of “Ethiopian Insurance Corporation”.

M1. GROSS PREMIUM AND CLAIMS OF LIFE AND NON-LIFE INSURANCE



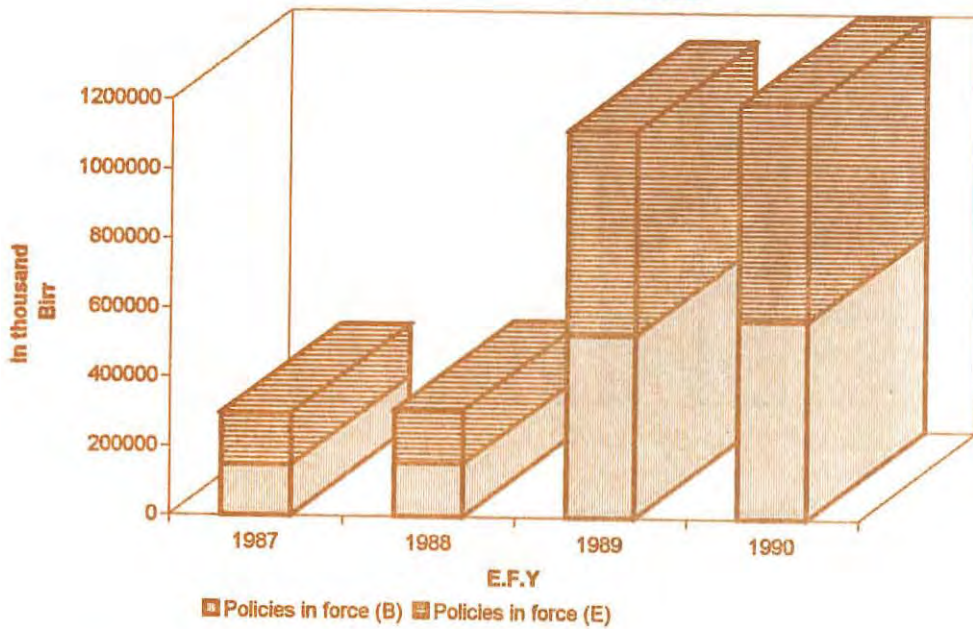
Note:- (L) Denotes Life insurance
(N.L) Denotes Non-Life insurance

M4. NUMBER OF LIFE INSURANCE POLICIES



Note:- (B) Denotes begining of year
(E) Denotes end of year

M5. AMOUNT OF LIFE INSURANCE POLICIES



Note:- (B) Denotes begining of year
(E) Denotes end of year

የሕይወት መድን አረቦንና ለመድን የተከፈለ ማጠቃለያ
SUMMARY OF PREMIUM AND CLAIMS OF LIFE INSURANCE

ሠንጠረዥ ፲.1 TABLE M.1 በሚሊዮን ብር IN MILLION BIRR

ዓመት ምህረት	1986*	1987*	1988*	1989*	1990*	
ገቢ						INCOME
ጠቅላላ አረቦን	8	9	10	11.3	11.9	GROSS PREMIUM
ለጠለፋ መድን የተከፈለ ሲቀነስ	0.6	1	1	0.6	0.9	LESS REINSURANCE
የተጣራ አረቦን	7.4	8.0	9.0	10.7	11.0	NET PREMIUM
ወጪ						OUT GO
ጠቅላላ ለመድን የተከፈለ	6.8	5	7	7.9	8.9	GROSS CLAIMS
ከጠለፋ መድን ሰጪ የተከፈለውና የተመለሰው ሲቀነስ	-0.2	1	0.1	0.8	0.4	LESS REINSURANCE
የተጣራ ለመድን ውሎች ግዴታ የተከፈለ	7.0	4.0	6.9	7.1	8.5	NET CLAIMS
	1993/94*	1994/95*	1995/96*	1996/97*	1997/98*	YEAR

የሕይወት ያልሆነ መድን አረቦንና ለመድን የተከፈለ ማጠቃለያ
SUMMARY OF PREMIUM AND CLAIMS OF NON-LIFE INSURANCE

ሠንጠረዥ ፲.2 TABLE M.2 በሚሊዮን ብር IN MILLION BIRR

ዓመት ምህረት	1986*	1987*	1988*	1989*	1990*	
ገቢ						INCOME
ጠቅላላ አረቦን	246	283	248	231.3	207.6	GROSS PREMIUM
ለጠለፋ መድን የተከፈለ ሲቀነስ	89.4	89	77	70	52.9	LESS REINSURANCE
የተጣራ አረቦን	156.6	194	171	261.3	154.7	NET PREMIUM
ወጪ						OUT GO
ጠቅላላ ለመድን የተከፈለ	101.4	113	163	411.9	127.3	GROSS CLAIMS
ከጠለፋ መድን ሰጪ የተከፈለውና የተመለሰው ሲቀነስ	27.4	11	33	301.2	39.8	LESS REINSURANCE
የተጣራ ለመድን ውሎች ግዴታ የተከፈለ	74.0	102	130	110.7	87.5	NET CLAIMS
	1993/94*	1994/95*	1995/96*	1996/97*	1997/98*	YEAR

የዓመቱ መጨረሻ ሰኔ 23 ነው

* YEAR ENDING JUNE 30

ከኢትዮጵያ መድን ድርጅት የተገኘ

SOURCE : ETHIOPIAN INSURANCE CORPORATION

የአይወት ያልሆነ መድን ዓመታዊ ገቢና ወጪ በሥራ መደብ
 INCOME AND EXPENDITURE OF NON-LIFE INSURANCE BY LINE OF INSURANCE

ሠንጠረዥ ፲.3

TABLE M.3

በሺህ ብር IN '000 BIRR

1989	የጸላት	የሞተር ተሽከርካሪ	የመርከብና የአውሮፕላን	የሠራተኞች ካሳ	የልዩ ልዩ	1996/97*
	ገቢ	የሞተር ተሽከርካሪ	የመርከብና የአውሮፕላን	የሠራተኞች ካሳ	የልዩ ልዩ	
ገቢ						INCOME
ጠቅላላ አረቦን	29635	96152	66192	7731	26871	GROSS PREMIUM
ከኢትዮጵያ ውጪ ለጠለፋ መድን						REINSURANCE OUTSIDE
የተከፈለ	11541	3709	44056	209	5388	ETHIOPIA
የተጣራ አረቦን	18094	92443	22136	7522	21783	NET PREMIUM
ከኮሚሽኖች የተገኘ	5159	13061	7510	-	2095	COMMISSIONS RECEIVED
ሌላ ገቢ	-	-	-	-	-	OTHER INCOME
ለዓመት መጀመሪያ መጠባበቂያ						RESERVE BEGINING OF
የነበረ	24180	150341	41890	8125	19035	YEAR
ድምር	47433	255845	71536	15647	42913	TOTAL
ወጪ						EXPENDITURE
ለመድን ግዴታ የተከፈለና						CLAIMS PAID AND
የሚከፈል	68254	182350	305705	7021	30455	OUTSTANDING
ከጠለፋ መድን ሰጪ የተከፈለውና						LESS REINSURANCE
የተመለሰው ሲቀንስ	58723	7904	295056	-	8186	RECOVERIES
የተጣራ ለመድን ውሎች ግዴታ የተከፈለ	9531	174446	10649	7021	22269	NET CLAIMS
ለኮሚሽኖች የተከፈለ	297	766	80	16	20	COMMISSIONS PAID
የሥራ ማከኔጃ	1105	3586	2646	288	1002	MANAGEMENT EXPENSES
በዓመት መጨረሻ ለመጠባበቂያ						RESERVE END OF
የነበረ	21519	66829	40154	3836	10958	YEAR
ሌሎች ወጪዎች	-	-	-	-	-	OTHER EXPENSES
ወደ ትርፍና ኪሣራ ሂሳብ						TRANSFERED TO PROFIT
የተዛወረ	14981	2830	18007	4486	8364	AND LOSS ACCOUNT
ድምር	32452	245627	53529	11161	34249	TOTAL
1990						1997/98*
ገቢ						INCOME
ጠቅላላ አረቦን	30363	88528	56788	7130	32302	GROSS PREMIUM
ከኢትዮጵያ ውጪ ለጠለፋ መድን						REINSURANCE OUTSIDE
የተከፈለ	13738	1613	32237	69	9261	ETHIOPIA
የተጣራ አረቦን	16625	86915	24551	7061	23041	NET PREMIUM
ከኮሚሽኖች የተገኘ	7446	-	5299	-	3821	COMMISSIONS RECEIVED
ሌላ ገቢ	-	-	-	-	-	OTHER INCOME
ለዓመት መጀመሪያ መጠባበቂያ						RESERVE BEGINING OF
የነበረ	28541	155083	40154	7142	35453	YEAR
ድምር	52612	241998	70004	14203	62315	TOTAL
ወጪ						EXPENDITURE
ለመድን ግዴታ የተከፈለና						CLAIMS PAID AND
የሚከፈል	66554	164976	208801	8679	29730	OUTSTANDING
ከጠለፋ መድን ሰጪ የተከፈለውና						LESS REINSURANCE
የተመለሰው ሲቀንስ	57349	9634	189789	-	14749	RECOVERIES
የተጣራ ለመድን ውሎች ግዴታ የተከፈለ	9205	155342	19012	8679	14981	NET CLAIMS
ለኮሚሽኖች የተከፈለ	332	672	65	19	62	COMMISSIONS PAID
የሥራ ማከኔጃ	1264	3686	2364	297	1345	MANAGEMENT EXPENSES
በዓመት መጨረሻ ለመጠባበቂያ						RESERVE END OF
የነበረ	25159	62704	32831	1841	28344	YEAR
ሌሎች ወጪዎች	-	-	-	-	-	OTHER EXPENSES
ወደ ትርፍና ኪሣራ ሂሳብ						TRANSFERED TO PROFIT
የተዛወረ	16652	19594	15732	3367	17583	AND LOSS ACCOUNT
ድምር	35960	222404	54272	10836	44732	TOTAL
	FIRE	MOTOR	MARINE AND AVIATION	WORKERS COMPEN-SATION	MISCELLA-NEOUS	

የዓመቱ መጨረሻ ሰኔ 23 ነው

* YEAR ENDING JUNE 30

() ተቀናሽ

() NEGATIVE

ከኢትዮጵያ መድን ድርጅት የተገኘ

SOURCE : ETHIOPIAN INSURANCE CORPORATION

የሕይወት መድን የሂሳብ ሚዛን
BALANCE SHEET OF LIFE INSURANCE

ሀብቶች
ASSETS

ሠንጠረዥ ፲.4/ሀ/

TABLE M.4 (a)

በሺህ ብር IN '000 BIRR

	1987* ሰኔ 23	1988* ሰኔ 23	1989* ሰኔ 23	1990* ሰኔ 23	
ሕንፃዎች	-	-	-	-	BUILDINGS
ተሽከርካሪ መኪናዎች ዕቃዎችና መሣሪያዎች	71	203	166	219	MOTOR VEHICLES, FURNITURE AND EQUIPMENT
በዋስትና የተያዘ	104	-6	141	-172	MORTGAGES
በሕይወት መድን ውሎች ዋስትና ባለመድኖች የሚወስዱት ብድር ሌሎች ብድሮች	3708	3930	3788	3866	POLICY-HOLDERS' LOAN ON LIFE POLICIES
የመንግስት የግዴታ ሰነዶች	-	-	-	-	GOVERNMENT SECURITIES
ድርሻዎች (አክሲዮኖች)	-	-	-	-	SHARES
ሌሎች የግዴታ ሰነዶች	-	-	-	-	OTHER SECURITIES
በወኪሎች ያለ ሂሳብ	-	-	-	-	AGENTS' BALANCES
ገቢ የሚሆን አረቦን	-	-	-	-	OUTSTANDING PREMIUM
ወለድ የትርፍ ድርሻና ኪራይ	-	-	-	-	INTEREST, DIVIDENDS AND RENTS
ከተበዳሪዎች ለመድን ሰጪው የሚከፈል ዕዳ	2477	5192	5619	5228	DEBTORS
በእጅ ያለ ጥሬ ገንዘብ	24	169	5132	85439	CASH ON HAND
በባንክ ያለ (ተንቀሳቃሽ ሂሳብ)	2915	975	-	-	CURRENT ACCOUNTS
ለተወሰነ ጊዜ የተቀመጠ ሌሎች ሀብቶች	54453	63750	70203	-	FIXED DEPOSITS
	-	-	-	-	OTHER ASSETS
ድምር	76458	85918	95738	104106	TOTAL
	JUNE 30 1995*	JUNE 30 1996*	JUNE 30 1997*	JUNE 30 1998*	

ግዴታዎች
LIABILITIES

ሠንጠረዥ ፲.4/ለ/

TABLE M.4 (b)

በሺህ ብር IN '000 BIRR

	1987* ሰኔ 23	1988* ሰኔ 23	1989* ሰኔ 23	1990* ሰኔ 23	
የተከፈለ የባለ ድርሻዎች ዋና ገንዘብ	-	-	-	-	PAID UP CAPITAL
ለመድን የተከማቸ ገንዘብ	72103	80928	75196	97343	INSURANCE FUNDS
ሕይወት ለሌሎች	70106	74663	75196	82423	LIFE OTHERS
ከትርፍና ኪሣራ ሂሳብ የቀረ	1997	6265	-	14920	BALANCE OF PROFIT AND LOSS ACCOUNT
ተከፋይነት ታምኖ ገና ያልተከፈለ	2582	2395	3533	3296	CLAIMS ADMITTED BUT NOT PAID
ለጠለፋ ዋስትና ሰጪዎች የሚከፈል	2	313	231	474	DUE REINSURANCE
ለልዩ ልዩ ባለዕዳዎች የሚከፈል	1771	2282	2854	2993	DUE SUNDRY CREDITORS
ለገቢ ግብር የሚከፈል ሌሎች	-	-	-	-	DUE INCOME TAX
	-	-	13924	-	OTHERS
ድምር	76458	85918	95738	104106	TOTAL
	JUNE 30 1995*	JUNE 30 1996*	JUNE 30 1997*	JUNE 30 1998*	

የዓመቱ መጨረሻ ሰኔ 23 ነው

* YEAR ENDING JUNE 30

ከኢትዮጵያ መድን ድርጅት የተገኘ

SOURCE : ETHIOPIAN INSURANCE CORPORATION

የሕይወት ያልሆነ መድን የሂሳብ ሚዛን
BALANCE SHEET OF NON-LIFE INSURANCE

ሀብቶች
ASSETS

ሠንጠረዥ ፲.5 /ሀ/ TABLE M.5 (a) በሺህ ብር IN '000 BIRR

	1987* ሰኔ 23	1988* ሰኔ 23	1989* ሰኔ 23	1990* ሰኔ 23	
ሕንፃዎች	61553	56932	57299	58529	BUILDINGS
ተሽከርካሪ መኪናዎች ዕቃዎችና መሣሪያዎች	3008	9083	11361	13113	MOTOR VEHICLES, FURNITURE AND EQUIPMENT
ሌሎች ብድሮች	100000	100000	-	-	OTHER LOANS
የመንግስት የግዴታ ሰነዶች	-	-	19873	-	GOVERNMENT SECURITIES
ኢንቨስትመንት	58157	23187	102921	97453	INVESTMENT
ድርሻዎች /አክሲዮኖች/	-	-	3451	3457	SHARES
ሌሎች የግዴታ ሰነዶች	-	-	-	-	OTHER SECURITIES
በወኪሎች ያለ ሂሳብ	-	-	-	-	AGENTS' BALANCES
ገቢ የሚሆን አረቦን	106619	91390	124442	114132	OUTSTANDING PREMIUM
ወለድ የትርፍ ድርሻና ኪራይ	-	-	-	-	INTEREST, DIVIDENDS AND RENTS
ከተበዳሪዎች ለመድን ሰጪው የሚከፈል ሰዓ	19205	17443	-	-	DEBTORS
በእጅ ያለ ጥሬ ገንዘብ	73134	69966	21971	21124	CASH ON HAND
በባንክ ያለ /ተንቀሳቃሽ ሂሳብ/	1996	6265	-	-	CURRENT ACCOUNTS
ለተወሰነ ጊዜ የተቀመጠ	41852	69382	127650	182950	FIXED DEPOSITS
ሌሎች ሀብቶች	16244	14851	14190	14920	OTHER ASSETS
ድምር	481768	458499	483158	505678	TOTAL
	JUNE 30 1995*	JUNE 30 1996*	JUNE 30 1997*	JUNE 30 1998*	

ግዴታዎች
LIABILITIES

ሠንጠረዥ ፲.5 /ለ/ TABLE M.5 (b) በሺህ ብር IN '000 BIRR

	1987* ሰኔ 23	1988* ሰኔ 23	1989* ሰኔ 23	1990* ሰኔ 23	
የተከፈለ የባለድርሻዎች ጥና ገንዘብ	61007	61007	61007	61007	PAID-UP CAPITAL
ለመድን የተከማቸ ገንዘብ					INSURANCE FUNDS
እሳት	16548	18347	27700	31248	FIRE
ለሞተር ተሽከርካሪ አደጋ	79704	69993	69226	65675	MOTOR VEHICLE ACCIDENT
አሠሪዎች ለሠራተኞቻቸው ላለባቸው የግዴታ መድን	5886	4757	3836	1841	EMPLOYERS' LIABILITIES
ለመርከብና ለአውሮፕላን	41490	32369	32961	35653	MARINE AND AVIATION
ሌሎች	11109	11247	12769	11982	OTHERS
ከትርፍና ኪሳራ ሂሳብ					BALANCE OF PROFIT
የቀረ	14075	31400	39415	54194	AND LOSS ACCOUNT
ተከፋይነት ታምኖ ገና ያልተከፈለ					CLAIMS ADMITTED BUT NOT PAID
እሳት	3922	5825	7023	5599	FIRE
ለሞተር ተሽከርካሪ አደጋ	57086	79114	88253	95496	MOTOR VEHICLE ACCIDENT
አሠሪዎች ለሠራተኞቻቸው ላለባቸው የግዴታ መድን	2739	3368	3306	4240	EMPLOYERS' LIABILITIES
ለመርከብና ለአውሮፕላን	8175	9512	10194	9430	MARINE AND AVIATION
ሌሎች	6341	7623	14639	10723	OTHERS
ከአገር ውጭ የሚገኝ የጠለፋ ዋስትና ገቢ	13110	12279	7147	5654	DUE TO CEDING COMP.
ለጠለፋ ዋስትና ሰጪዎች የሚከፈል	90984	67814	59475	52311	INWARD BUSINESS
ለልዩ ልዩ ባለሰዳዎች የሚከፈል	10239	10736	18800	13726	DUE REINSURERS
ለገቢ ግብር የሚከፈል	22215	12534	14331	23092	DUE SUNDRY CREDITORS
ሌሎች	37138	20547	13076	23807	DUE INCOME TAX
ድምር	481768	458472	483158	505678	OTHERS
	JUNE 30 1995*	JUNE 30 1996*	JUNE 30 1997*	JUNE 30 1998*	TOTAL

የግመት መጨረሻ ሰኔ 23 ነው

* YEAR ENDING JUNE 30

ከኢትዮጵያ መድን ድርጅት የተገኘ

SOURCE : ETHIOPIAN INSURANCE CORPORATION

የሕይወት ያልሆነ መድን የሂሳብ ሚዛን
BALANCE SHEET OF NON-LIFE INSURANCE
ሀብቶች
ASSETS

ሠንጠረዥ ፲.5 /ሀ/ TABLE M.5 (a) በሺህ ብር IN '000 BIRR

	1987* ሰኔ 23	1988* ሰኔ 23	1989* ሰኔ 23	1990* ሰኔ 23	
ሕንፃዎች	61553	56932	57299	58529	BUILDINGS
ተሽከርካሪ መኪናዎች ዕቃዎችና መሣሪያዎች	3008	9083	11361	13113	MOTOR VEHICLES, FURNITURE AND EQUIPMENT
ሌሎች ብድሮች	100000	100000	-	-	OTHER LOANS
የመንግስት የግዴታ ሰነዶች	-	-	19873	-	GOVERNMENT SECURITIES
ኢንቨስትመንት	58157	23187	102921	97453	INVESTMENT
ድርሻዎች /አክሲዮኖች/	-	-	3451	3457	SHARES
ሌሎች የግዴታ ሰነዶች	-	-	-	-	OTHER SECURITIES
በወኪሎች ያለ ሂሳብ	-	-	-	-	AGENTS' BALANCES
ገቢ የሚሆን አረቦን	106619	91390	124442	114132	OUTSTANDING PREMIUM
ወለድ የትርፍ ድርሻና ኪራይ	-	-	-	-	INTEREST, DIVIDENDS AND RENTS
ከተባዳሪዎች ለመድን ሰጪው የሚከፈል ዕዳ	19205	17443	-	-	DEBTORS
በእጅ ያለ ጥሬ ጥንዘብ	73134	69966	21971	21124	CASH ON HAND
በባንክ ያለ /ተንተላቃሽ ሂሳብ/	1996	6265	-	-	CURRENT ACCOUNTS
ለተወሰነ ጊዜ የተቀመጠ	41852	69382	127650	182950	FIXED DEPOSITS
ሌሎች ሀብቶች	16244	14851	14190	14920	OTHER ASSETS
ድምር	481768	458499	483158	505678	TOTAL
	JUNE 30 1995*	JUNE 30 1996*	JUNE 30 1997*	JUNE 30 1998*	

ግዴታዎች
LIABILITIES

ሠንጠረዥ ፲.5 /ለ/ TABLE M.5 (b) በሺህ ብር IN '000 BIRR

	1987* ሰኔ 23	1988* ሰኔ 23	1989* ሰኔ 23	1990* ሰኔ 23	
የተከፈለ የባለድርሻዎች ዋና ጥንዘብ	61007	61007	61007	61007	PAID-UP CAPITAL
ለመድን የተከማቸ ጥንዘብ					INSURANCE FUNDS
እሳት	16548	18347	27700	31248	FIRE
ለሞተር ተሽከርካሪ አደጋ	79704	69993	69226	65675	MOTOR VEHICLE ACCIDENT
አሠሪዎች ለሠራተኞቻቸው ላለባቸው የግዴታ መድን	5886	4757	3836	1841	EMPLOYERS' LIABILITIES
ለመርከብና ለአውሮፕላን	41490	32369	32961	35653	MARINE AND AVIATION
ሌሎች	11109	11247	12769	11982	OTHERS
ከትርፍና ኪሳራ ሂሳብ					BALANCE OF PROFIT
የቀረ	14075	31400	39415	54194	AND LOSS ACCOUNT
ተከፋይነት ታምኖ ገና ያልተከፈለ					CLAIMS ADMITTED BUT NOT PAID
እሳት	3922	5825	7023	5599	FIRE
ለሞተር ተሽከርካሪ አደጋ	57086	79114	88253	95496	MOTOR VEHICLE ACCIDENT
አሠሪዎች ለሠራተኞቻቸው ላለባቸው የግዴታ መድን	2739	3368	3306	4240	EMPLOYERS' LIABILITIES
ለመርከብና ለአውሮፕላን	8175	9512	10194	9430	MARINE AND AVIATION
ሌሎች	6341	7623	14639	10723	OTHERS
ከአገር ውጭ የሚገኝ የጠለፋ ዋስትና ገቢ	13110	12279	7147	5654	DUE TO CEDING COMP.
ለጠለፋ ዋስትና ሰጪዎች የሚከፈል	90984	67814	59475	52311	INWARD BUSINESS
ለልዩ ልዩ ባለዕዳዎች የሚከፈል	10239	10736	18800	13726	DUE REINSURERS
ለገቢ ግብር የሚከፈል	22215	12534	14331	23092	DUE SUNDRY CREDITORS
ሌሎች	37138	20547	13076	23807	DUE INCOME TAX
ድምር	481768	458472	483158	505678	OTHERS
	JUNE 30 1995*	JUNE 30 1996*	JUNE 30 1997*	JUNE 30 1998*	TOTAL

የዓመቱ መጨረሻ ሰኔ 23 ነው
* YEAR ENDING JUNE 30
ከኢትዮጵያ መድን ድርጅት የተገኘ
SOURCE : ETHIOPIAN INSURANCE CORPORATION

የሕይወት ዋስትና ሁኔታ መግለጫ
STATEMENT OF LIFE PORTFOLIO

ሠንጠረዥ ፯.፬

TABLE M.6

በሺህ ብር IN '000 BIRR

የሕይወት ዋስትና	ባለመድኑ ቢሞት የሚከፈል		ለባለመድኑ የውሎ ጊዜ ሲያልቅ ወይም ሲሞት የሚከፈል		ሌሎች		ድምር		1994/95* 1. POLICIES IN FORCE BEGINING OF YEAR 2. NEW POLICIES ISSUED 3. REINSTATEMENTS 4. OTHERS 5. TOTAL 6. MATURITIES 7. SURRENDERS 8. DEATH CLAIMS 9. LAPSES 10. OTHERS 11. TOTAL 12. POLICIES IN FORCE END OF YEAR (5 LESS 11) 13. POLICIES REINSURED 14. GROUP POLICIES IN FORCE
	ብዛት	ልክ	ብዛት	ልክ	ብዛት	ልክ	ብዛት	ልክ	
1. በዓመቱ መጀመሪያ የነበሩት የመድን ውሎች	-	-	5606	79990	983	65959	6589	145949	1. POLICIES IN FORCE BEGINING OF YEAR
2. አደስ የተሠጡ የመድን ውሎች	-	-	614	10658	10	630	624	11288	2. NEW POLICIES ISSUED
3. እንደነበር የሆኑ	-	-	53	834	3	60	56	894	3. REINSTATEMENTS
4. ሌሎች	-	-	-	-	-	-	-	-	4. OTHERS
5. ድምር	-	-	6273	91482	996	66649	7269	158131	5. TOTAL
6. ዕድሜአቸው የሞላ ዋስትናዎች	-	-	36	615	-	-	36	615	6. MATURITIES
7. በመድን ተቀባዮች የተሠረዙ ውሎች	-	-	136	580	-	-	136	580	7. SURRENDERS
8. በሞት አደጋ እንደከፈለ የተጠየቀ	-	-	27	88	378	1922	405	2010	8. DEATH CLAIMS
9. ባለመድኖች ሳይጠቀሙባቸው የቀሩ መብቶች	-	-	183	2390	3	130	186	2520	9. LAPSES
10. ሌሎች	-	-	-	-	-	-	-	-	10. OTHERS
11. ድምር	-	-	382	3673	381	2052	763	5725	11. TOTAL
12. በዓመቱ መጨረሻ የነበሩት የመድን ውሎች /5 ሲቀነስ 11/	-	-	5891	87809	615	64597	6506	152406	12. POLICIES IN FORCE END OF YEAR (5 LESS 11)
13. የጠለፋ መድን ያላቸው ውሎች	-	-	-	-	-	-	-	-	13. POLICIES REINSURED
14. ለንብረት መዋጮ የተገዙ መድኖች	-	-	-	-	76	229143	76	229143	14. GROUP POLICIES IN FORCE
1988									
1. በዓመቱ መጀመሪያ የነበሩት የመድን ውሎች	-	-	5891	87809	615	64597	6506	152406	1. POLICIES IN FORCE BEGINING OF YEAR
2. አደስ የተሠጡ የመድን ውሎች	-	-	632	10852	1	50	633	10902	2. NEW POLICIES ISSUED
3. እንደነበር የሆኑ	-	-	18	322	-	-	18	322	3. REINSTATEMENTS
4. ሌሎች	-	-	-	-	-	-	-	-	4. OTHERS
5. ድምር	-	-	6541	98983	616	64647	7157	163630	5. TOTAL
6. ዕድሜአቸው የሞላ ዋስትናዎች	-	-	57	623	-	-	57	623	6. MATURITIES
7. በመድን ተቀባዮች የተሠረዙ ውሎች	1	20	113	624	-	-	114	644	7. SURRENDERS
8. በሞት አደጋ እንደከፈለ የተጠየቀ	-	-	38	253	222	1737	260	1990	8. DEATH CLAIMS
9. ባለመድኖች ሳይጠቀሙባቸው የቀሩ መብቶች	-	-	184	3189	7	450	191	3639	9. LAPSES
10. ሌሎች	-	-	-	-	-	-	-	-	10. OTHERS
11. ድምር	1	20	392	4689	229	2187	622	6896	11. TOTAL
12. በዓመቱ መጨረሻ የነበሩት የመድን ውሎች /5 ሲቀነስ 11/	-	-	6149	94294	387	62460	6536	156754	12. POLICIES IN FORCE END OF YEAR (5 LESS 11)
13. የጠለፋ መድን ያላቸው ውሎች	-	-	-	-	-	-	-	-	13. POLICIES REINSURED
14. ለንብረት መዋጮ የተገዙ መድኖች	-	-	-	-	87	244337	87	244337	14. GROUP POLICIES IN FORCE
	NO.	SUM ASSURED	NO.	SUM ASSURED	NO.	SUM ASSURED	NO.	SUM ASSURED	LIFE PORTFOLIO
	WHOLE LIFE		ENDOWMENT		OTHERS		TOTAL		

የዓመቱ መጨረሻ ሰኔ 23 ነው
* YEAR ENDING JUNE 30
ከኢትዮጵያ መድን ድርጅት የተገኘ
SOURCE : ETHIOPIAN INSURANCE CORPORATION

የሕይወት ዋስትና ሁኔታ መግለጫ
STATEMENT OF LIFE PORTFOLIO

ወንጠረዥ ፯.6 /የቀጠለ/ TABLE M.6 (CONT'D)

በሺህ ብር IN '000 BIRR

የሕይወት ዋስትና	ባለመድኑ ቢሞት የሚከፈል		ለባለመድኑ የውሉ ጊዜ ሲያልቅ ወይም ሲሞት የሚከፈል		ሌሎች		ድምር		
	ብዛት	የዋስትናው ልክ	ብዛት	የዋስትናው ልክ	ብዛት	የዋስትናው ልክ	ብዛት	የዋስትናው ልክ	
<u>1989</u>									
1. በዓመቱ መጀመሪያ የነበሩት የመድን ውሎች	-	-	7492	356551	976	169530	8468	526081	1. POLICIES IN FORCE - BEGINING OF YEAR
2. አዲስ የተሠጡ የመድን ውሎች	-	-	966	44475	1521	23655	2487	68130	2. NEW POLICIES ISSUED
3. እንደነበር የሆኑ	-	-	27	503	4	10	31	513	3. REINSTATEMENTS
4. ሌሎች	-	-	-	22372	-	865	-	23237	4. OTHERS
5. ድምር	-	-	8485	423901	2501	194060	10986	617961	5. TOTAL
6. ዕድሜአቸው የሞላ ዋስትናዎች	-	-	61	1138	-	-	61	1138	6. MATURITIES
7. በመድን ተቀባዮች የተሠረዙ ውሎች	-	-	216	18054	224	5759	440	23813	7. SURRENDERS
8. በሞት አደጋ እንደከፈል የተጠየቀ	-	-	33	610	-	-	33	610	8. DEATH CLAIMS
9. ባለመድኖች ሳይጠቀሙባቸው የቀሩ መብቶች	-	-	19	275	-	-	19	275	9. LAPSES
10. ሌሎች	-	-	-	-	-	-	-	-	10. OTHERS
11. ድምር	-	-	329	20077	224	5759	553	25836	11. TOTAL
12. በዓመቱ መጨረሻ የነበሩት የመድን ውሎች /5 ሲቀነስ 11/	-	-	8156	403824	2277	188301	10433	592125	12. POLICIES IN FORCE END OF YEAR (5 LESS 11)
13. የጠለፋ መድን ያላቸው ውሎች	-	-	-	-	-	-	-	-	13. POLICIES REINSURED
14. ለንብረት መዋጮ የተገዙ መድኖች	-	-	98	288411	967	167118	1065	455529	14. GROUP POLICIES IN FORCE
<u>1990</u>									
1. በዓመቱ መጀመሪያ የነበሩት የመድን ውሎች	-	-	8156	403824	967	167118	9123	570942	1. POLICIES IN FORCE - BEGINING OF YEAR
2. አዲስ የተሠጡ የመድን ውሎች	-	-	776	26647	1001	14538	1777	41185	2. NEW POLICIES ISSUED
3. እንደነበር የሆኑ	-	-	44	796	-	-	44	796	3. REINSTATEMENTS
4. ሌሎች	-	-	-	26163	-	960	-	27123	4. OTHERS
5. ድምር	-	-	8976	457430	1968	182616	10944	640046	5. TOTAL
6. ዕድሜአቸው የሞላ ዋስትናዎች	-	-	61	1413	-	-	61	1413	6. MATURITIES
7. በመድን ተቀባዮች የተሠረዙ ውሎች	-	-	233	11151	150	1795	383	12946	7. SURRENDERS
8. በሞት አደጋ እንደከፈል የተጠየቀ	-	-	33	601	-	-	33	601	8. DEATH CLAIMS
9. ባለመድኖች ሳይጠቀሙባቸው የቀሩ መብቶች	-	-	81	1151	-	-	81	1151	9. LAPSES
10. ሌሎች	-	-	-	-	-	-	-	-	10. OTHERS
11. ድምር	-	-	408	14316	150	1795	558	16111	11. TOTAL
12. በዓመቱ መጨረሻ የነበሩት የመድን ውሎች /5 ሲቀነስ 11/	-	-	8568	443114	1818	180821	10386	623935	12. POLICIES IN FORCE END OF YEAR (5 LESS 11)
13. የጠለፋ መድን ያላቸው ውሎች	-	-	-	-	-	-	-	-	13. POLICIES REINSURED
14. ለንብረት መዋጮ የተገዙ መድኖች	-	-	111	316841	1026	167728	1137	484569	14. GROUP POLICIES IN FORCE
	NO.	SUM ASSURED	NO.	SUM ASSURED	NO.	SUM ASSURED	NO.	SUM ASSURED	LIFE PROTFOlio
	WHOLE LIFE		ENDOWMENT		OTHERS		TOTAL		

የዓመቱ መጨረሻ ሰኔ 23 ነው

* YEAR ENDING JUNE 30

ከኢትዮጵያ መድን ድርጅት የተገኘ

SOURCE : ETHIOPIAN INSURANCE CORPORATION

ክፍል ነ - ስለ ዕቃዎች ዋጋ

SECTION N - PRICES

ክፍል ነ፡- ስለዕቃዎች ዋጋ

ሠንጠረዥ ነ.1:- የአገር አቀፍ የችርቻሮ ዋጋ ሁኔታ የሚገልጽ ኢንዴክስ በ1989 እና 1990

በጀት አመት

በ1988 ዓ.ም. በአገር አቀፍ ደረጃ የተካሄደው የቤተሰብ ገቢ፣ ፍጆታ ገቢ እና ወጪ ጥናት የተገኘው ወጭና በየወሩ የሚሰበሰበውን የችርቻሮ ዋጋ መሠረት በማድረግ የማዕከላዊ ስታቲስቲክስ ባለስልጣን ያዘጋጀው የ1989 እና የ1990 በጀት አመት የአገር አቀፍ የችርቻሮ ዋጋ መመዘኛ ኢንዴክስ ያሳያል።

ሠንጠረዥ ነ.2:- በገጠር የችርቻሮ ዋጋ ሁኔታ የሚገልጽ ኢንዴክስ በ1989 እና 1990 በጀት

አመት

በ1988 ዓ.ም. በገጠር ደረጃ የተካሄደው የቤተሰብ ገቢ፣ ፍጆታ እና ወጪ ጥናት የተገኘው ወጭና በየወሩ የሚሰበሰበውን የችርቻሮ ዋጋ መሠረት በማድረግ የማዕከላዊ ስታቲስቲክስ ባለስልጣን ያዘጋጀውን የ1989 እና የ1990 በጀት አመት የገጠር የችርቻሮ ዋጋ መመዘኛ ኢንዴክስ ያሳያል።

ሠንጠረዥ ነ.3:- በከተማ የችርቻሮ ዋጋ ሁኔታ የሚገልጽ ኢንዴክስ በ1989 እና 1990 በጀት

አመት

በ1988 ዓ.ም. በ11 የክልል ከተሞችና ከሌሎች 15 በንግድ እንቅስቃሴያቸውና በኢንዱስትሪ ማዕከልነታቸው በተመረጡ ከተሞች በጥቅሉ በ26 ዋና ዋና ከተሞች የቤተሰብ ገቢ፣ ፍጆታ እና ወጪ ጥናት መካሄድ ይታወቃል። ከዚህ ጥናት የተገኘውን ወጭና በየወሩ የሚሰበሰበውን የችርቻሮ ዋጋ መሠረት በማድረግ የማዕከላዊ ስታቲስቲክስ ባለስልጣን ያዘጋጀው የ1989 እና የ1990 በጀት አመት ከላይ በተገለፀው ከተሞች የተዘጋጀውን የከተሞች የችርቻሮ ዋጋ መመዘኛ ኢንዴክስ ያሳያል።

ሠንጠረዥ ነ.4:- የአዲስ አበባ የችርቻሮ ዋጋ ሁኔታ የሚገልጽ ኢንዴክስ በ1989 እና 1990

በጀት አመት

በ1988 ዓ.ም. ከተደረገው የአዲስ አበባ ከተማ የቤተሰብ ገቢ፣ ፍጆታ እና ወጪ ጥናት የተገኘው ወጭና በየወሩ የሚሰበሰበውን የችርቻሮ ዋጋ መሠረት በማድረግ የማዕከላዊ ስታቲስቲክስ ባለስልጣን ያዘጋጀው የ1989 እና የ1990 በጀት አመት የአዲስ አበባ ከተማን የችርቻሮ ዋጋ መመዘኛ ኢንዴክስ ያሳያል።

ሠንጠረዥ ነ.5 እና ነ.6:- በኒውዮርክ የቡና ገቢያ ዋጋና በአዲስ አበባ ያልታጠበ ቡና የጅምላ ዋጋ

እነዚህ ሠንጠረዦች የሚያመለክቱት ለተመረጡ የቡና ዓይነቶች የኒውዮርክ ገቢያ ዋጋንና በሀገር ውስጥ የተሸጠውን ያልታጠበ ቡና የአዲስ አበባ ገቢያ አማካይ የጅምላ ዋጋ ነው። በኒውዮርክ ገቢያ የጅምላ ቡና በመባል የታወቀው ከሐረርጌ ቡና በስተቀር ማናቸውም ዓይነት የኢትዮጵያ ቡና ሲሆን በአዲስ አበባ ገቢያ ግን የጅምላ ቡና ተብሎ የሚጠራው ከጅምላ ሆኖ የሚመጣው ብቻ ነው። ዋጋዎቹ የተገኙት በቡና ዓመት ማለትም ከጥቅምት እስከ መስከረም ያለውን ዋጋ አማካይ በመውሰድ ነው።

SECTION N :- PRICES

Table N.1: Retail Price Index for Country in 1996/1997 and 1997/1998.

Table N.1 Shows the 1995/1996 based retail price indices for the Country (both rural and urban) for the years 1996/1997 and 1997/1998. The information is based on the retail prices collected monthly by the Central Statistical Authority (C . S . A).

Table N.2 Retail Price Index for Rural in 1996/97 and 1997/98.

Table N.2 Shows the 1995/1996 based retail price indices for Rural Area for the year 1996/1997 and 1997/1998. The information is based on the retail prices collected monthly by C S A.

Table N.3 Retail Price Index for Urban in 1996/97 and 1997/98.

Table N.3 Shows the 1995/1996 based retail price indices for Urban Area for the year 1996/1997 and 1997/1998. The information is based on the retail prices collected monthly by C S A.

Table N.4 Retail Price Index for Addis Ababa in 1996/97 and 1997/98.

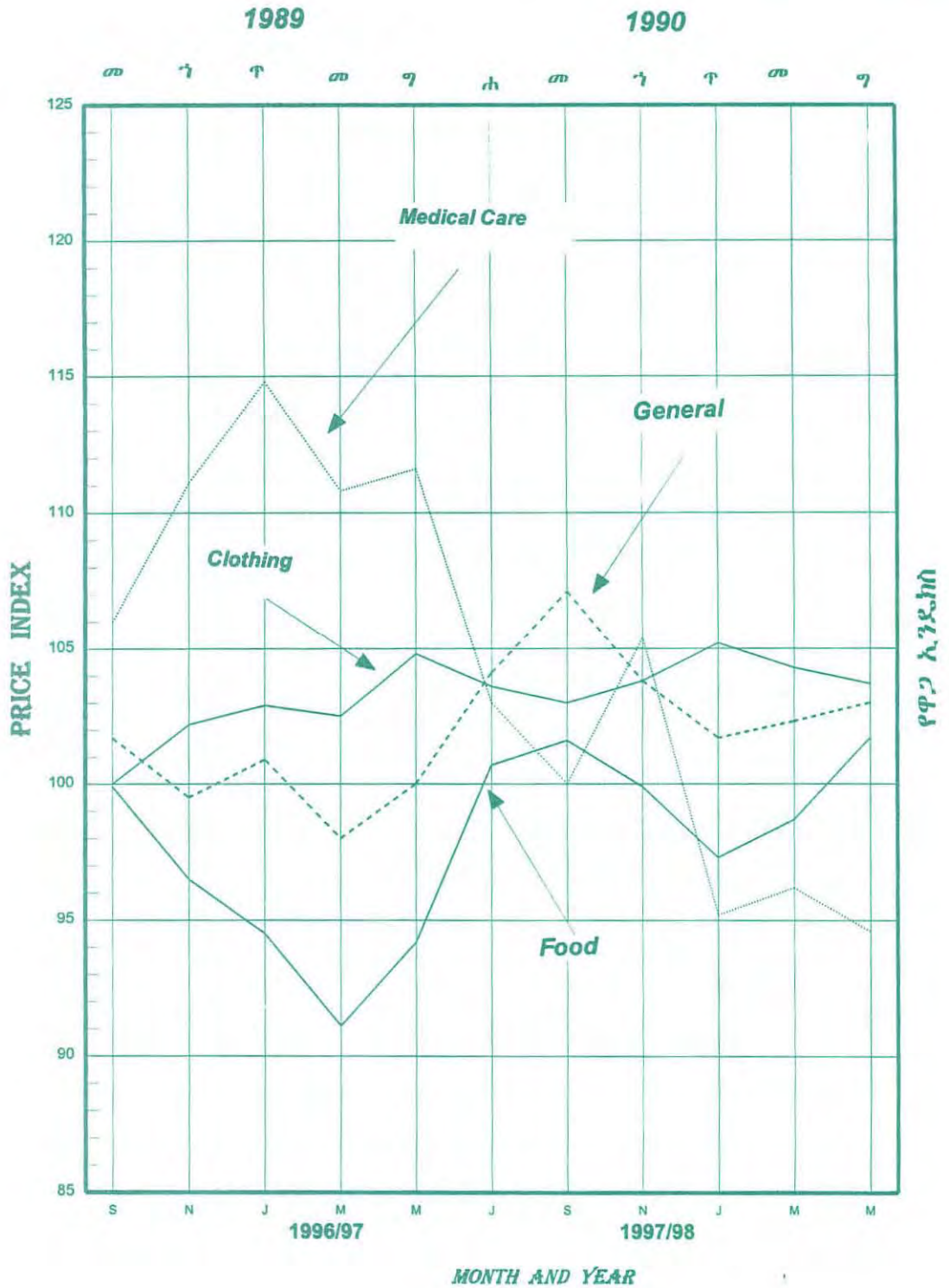
Table N.4 Shows the 1995/1996 based retail price indices for Addis Ababa for the year 1996/1997 and 1997/1998. The information is based on the retail prices collected monthly by C S A.

Table N.5 and N.6 : Spot Coffee Prices in New York Market and Wholesale Prices of Unwashed Coffee in Addis Ababa

These tables present the New York market spot prices of selected types of coffee and the average Addis Ababa wholesale price of unwashed coffee. Coffee known as "Jimma", usually good quality, in New York Market, is a blend of all types of Ethiopian Coffee except coffee from Hararghe. On the other hand, the Addis Ababa prices quoted for "Jimma" refer to coffee from Keffa Zone only. Data in Table N.7 are obtained by averaging prices over the coffee year, which is from October to September.

የማዕከላዊ ስታቲስቲክስ ባለሥልጣን
 የገጠር የቸርቻሮ ዋጋ ኢንዱክስ
 1988=100

CENTRAL STATISTICAL AUTHORITY
RETAIL PRICE INDEX FOR RURAL 1995/96= 100



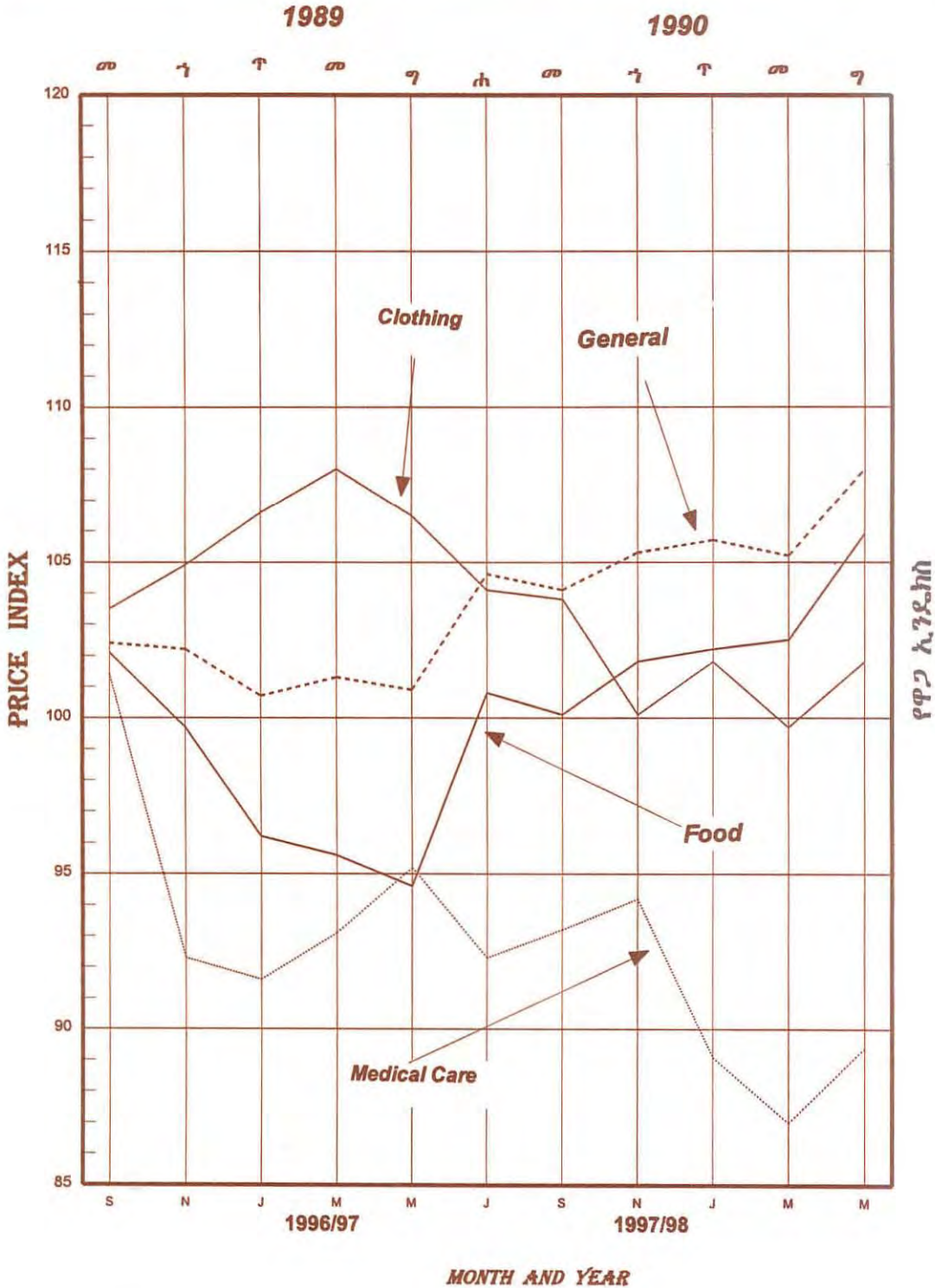
የማዕከላዊ ስታቲስቲክስ ባለሥልጣን

የከተማ የችርቻሮ ዋጋ ኢንዱክስ

1988=100

CENTRAL STATISTICAL AUTHORITY

RETAIL PRICE INDEX FOR URBAN 1995/96= 100

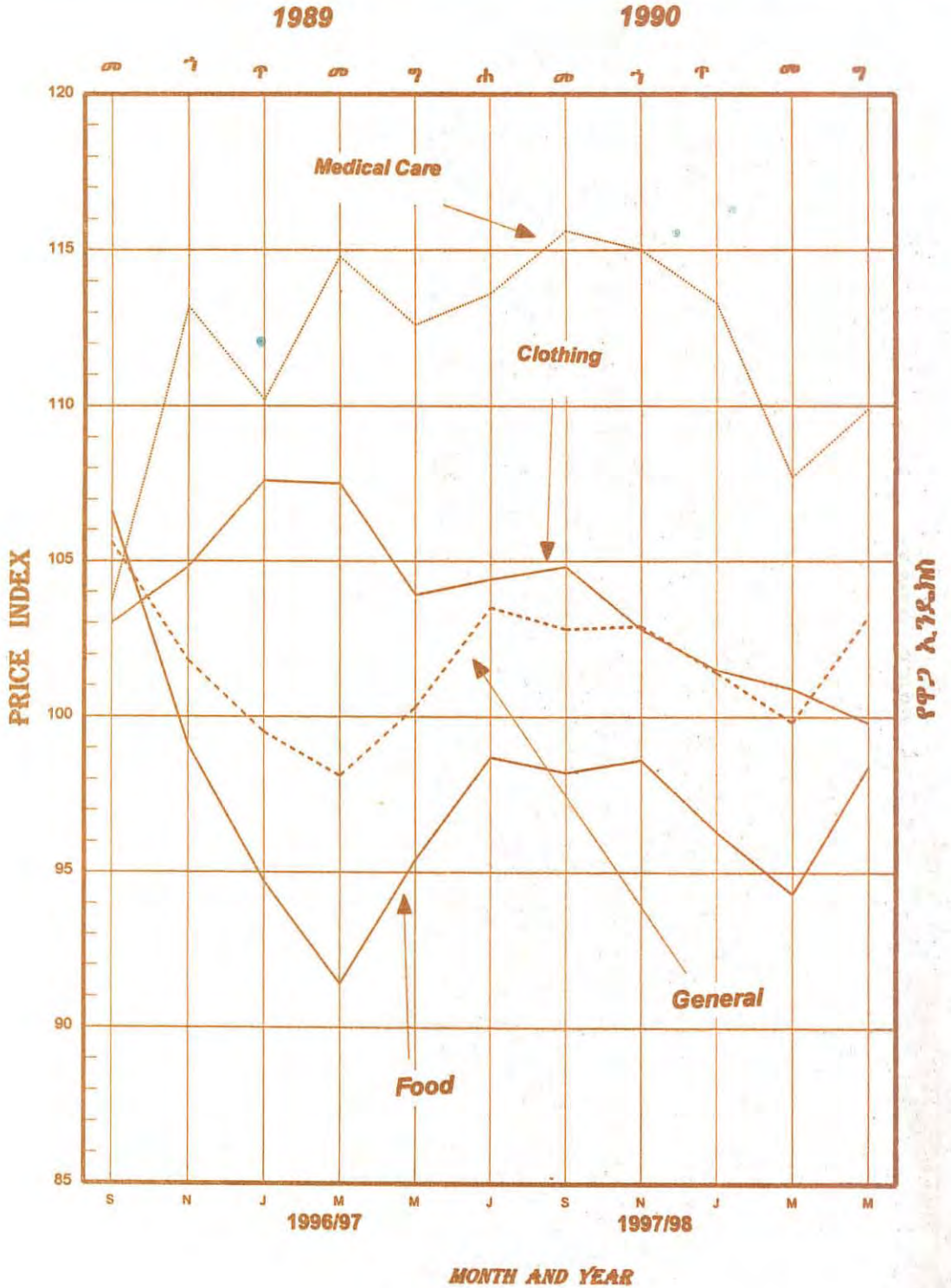


የማዕከላዊ ስታቲስቲክስ ባለሥልጣን

የአዲስ አበባ የችርቻሮ ዋጋ ኢንዱክስ

1988=100

CENTRAL STATISTICAL AUTHORITY
RETAIL PRICE INDEX FOR ADDIS ABABA 1995/96= 100



ሠንጠረዥ ነ.1: የአገር አቀፍ የችርቻሮ ዋጋ ኢንዱክስ በ1989 በጀት ዓመት
1988=100

Table N.1 : NATIONAL RETAIL PRICE INDEX IN 1996/97 EFY
1995/96=100

1989	ሐምሌ	መስከረም	ነሐሴ	ጥር	መጋቢት	ግንቦት	የዓመት አማካኝ	1996/1997
	ጠቅላላ ኢንዱክስ		98.9	98.5	100.1	97.1	100.2	
ምግብ		93.7	93.9	92.7	89.3	92.0	92.6	FOOD
መጠጥ		100.5	98.8	100.2	95.1	96.4	98.5	BEVERAGE
ቢጃራና ትምባሆ		109.3	112.0	99.1	99.9	98.7	103.3	CIGARETTES AND TOBACCO
ልሳሳና መጫሚያ		108.2	105.6	106.5	102.1	103.9	105.1	CLOTHING AND FOOTWEAR
የቤት ኪራይ፣ መሥሪያ ስቃዎች ውሃና ኢነርጂ		107.6	103.3	117.6	115.7	124.0	113.0	HOUSE RENT, CONSTRUCTION MATERIALS WATER, AND FUEL AND POWER
የቤት ስቃዎች፣ የቤት ማስጫዎች፣ የቤት ቁሳቁስ የሠራተኛ ደመወዝ		92.8	99.8	102.1	98.2	95.8	97.9	FURNITURE, FURNISHINGS, HOUSEHOLD EQUIPMENT AND OPERATION
ሕክምና		109.6	111.8	105.6	111.2	116.4	111.1	MEDICAL CARE AND HEALTH
ትራንስፖርትና መገናኛ		119.8	123.7	122.7	127.6	129.4	126.4	TRANSPORTATION AND COMMUNICATION
መዝናኛና ትምህርት		102.2	102.2	97.2	102.5	89.0	98.9	RECREATION, ENTERTAINMENT AND EDUCATION
የግል ንጽህናና የግል ቋሚ ስቃዎች		113.2	113.3	112.5	111.5	106.2	112.4	PERSONAL CARE AND EFFECTS
ሌሎች ስቃዎች		100.4	102.3	95.2	90.4	92.3	96.3	MISCELLANEOUS GOODS
	JULY	SEPT.	NOV.	JAN.	MARCH	MAY	YEARLY AVERAGE	

የዓመት ኢንዱክስ የሚያመለክተው የበጀት ዓመት አማካኝ ነው።
The yearly average refers to the budget year which ends on July 7.
ምንጭ: ማዕከላዊ ስታቲስቲክስ ባለስልጣን
Source: Central Statistical Authority

ሠንጠረዥ ነ.1: የአገር አቀፍ የችርቻሮ ዋጋ ኢንዱክስ በ1989 በጀት ዓመት 1988=100

Table N.1 : NATIONAL RETAIL PRICE INDEX IN 1996/97 EFY 1995/96=100

1989 ምግብ	ሐምሌ	መስከረም	ህዳር	ጥር	መጋቢት	ግንቦት	የዓመቱ አማካይ	1996/1997 FOOD
		93.7	93.9	92.7	89.3	92.0	92.6	
አህል		82.2	85.0	80.5	77.4	84.5	83.0	CEREALS
ጥራጥሬ		106.2	101.8	99.1	98.0	101.9	101.2	PULSES
የቅባት አህሎች		103.3	94.9	91.2	80.3	91.6	90.8	OIL SEEDS
ዳቦና ሌሎች የተዘጋጁ ምግቦች		107.9	101.9	104.6	98.2	101.6	102.2	BREAD AND OTHER PREPARED FOOD
ሥጋ		96.4	98.7	99.9	93.8	93.2	96.4	MEAT
ውተት፣ አይብና እንቁላል		103.7	110.8	108.4	110.8	111.5	108.9	MILK, CHEESE AND EGGS
ዘይትና ቅባቶች		94.4	100.3	100.4	95.6	90.5	95.7	OILS AND FATS
አትክልትና ፍራፍሬ		100.0	97.6	104.8	110.5	97.9	103.9	VEGETABLES AND FRUITS
ቅመማ ቅመም		119.2	96.9	103.7	85.9	87.1	97.1	SPICES
ድንችና ሌሎች ሥራሰሮች		104.0	116.0	110.0	104.5	98.6	105.8	POTATOES, OTHER TUBERS AND STEMS
ያልተቆላ ቡናና ሻይ ቅጠል		84.1	79.7	83.7	85.5	90.4	85.0	COFFEE(BEANS, WHOLE) AND TEA LEAVES
ሌሎች ምግቦች		119.3	111.6	111.1	102.9	103.2	108.7	OTHER FOOD ITEMS
የማህፈጫ አገልግሎት		106.9	106.5	121.5	116.3	120.1	115.2	MILLING CHARGES
ከቤት ውጪ የተወሰዱ ምግቦች		107.4	101.3	106.0	107.4	102.0	103.9	FOOD TAKEN AWAY FROM HOME
	JULY	SEPT.	NOV.	JAN.	MARCH	MAY	YEARLY AVERAGE	

የዓመቱ ኢንዱክስ የሚያመለክተው የበጀት ዓመቱ አማካይ ነው።
The yearly average refers to the budget year which ends on July 7.

ምንጭ: ማዕከላዊ ስታቲስቲክስ ባለስልጣን
Source: Central Statistical Authority

ሠንጠረዥ ነ.1: የአገር አቀፍ የችርቻሮ ዋጋ ኢንዱክስ በ1990 በጀት ዓመት
1988=100

Table N.1 : NATIONAL RETAIL PRICE INDEX IN 1997/98 EFY
1995/96=100

1990	ሐምሌ	መስከረም	ህዳር	ጥር	መጋቢት	ግንቦት	የዓመት አማካይ	1997/1998
	102.7	103.9	101.4	99.1	100.0	101.3	101.5	
ጠቅላላ ኢንዱክስ								GENERAL INDEX
ምግብ	98.3	99.3	96.5	94.1	95.3	98.7	97.4	FOOD
መጠጥ	90.7	94.4	95.8	94.0	94.9	94.2	94.3	BEVERAGE
ሲጃራና ትምባሆ	91.7	87.7	91.3	85.5	89.9	92.6	91.3	CIGARETTES AND TOBACCO
ልዝበና መጫሚያ	102.5	98.5	100.8	102.3	101.3	100.7	101.5	CLOTHING AND FOOTWEAR
የቤት ኪራይ፣ መሥሪያ ስቃዎች ውሃና ኤነርጂ	119.9	126.3	119.2	115.3	117.2	113.8	118.3	HOUSE RENT, CONSTRUCTION MATERIALS WATER, AND FUEL AND POWER
የቤት ስቃዎች፣ የቤት ማህንገሚያዎች፣ የቤት ቁሳቁስ የሠራተኛ ደመወዝ	94.1	94.7	95.0	95.2	95.9	94.7	94.7	FURNITURE, FURNISHINGS, HOUSEHOLD EQUIPMENT AND OPERATION
ሕክምና	108.0	100.4	102.6	95.9	96.2	95.8	99.3	MEDICAL CARE AND HEALTH
ትራንስፖርትና መገናኛ	132.3	130.0	129.2	131.6	132.9	132.8	130.9	TRANSPORTATION AND COMMUNICATION
መዝናኛና ትምህርት	100.0	109.7	123.2	112.2	101.4	98.8	107.9	RECREATION, ENTERTAINMENT AND EDUCATION
የግል ንጽህናና የግል ቋሚ ስቃዎች	114.1	110.4	109.2	107.4	110.5	110.9	110.3	PERSONAL CARE AND EFFECTS
ሌሎች ስቃዎች	84.3	83.7	80.8	73.7	68.7	70.8	75.9	MISCELLANEOUS GOODS
	JULY	SEPT.	NOV.	JAN.	MARCH	MAY	YEARLY AVERAGE	

የዓመት ኢንዱክስ የሚያመለክተው የበጀት ዓመት አማካይ ነው።
The yearly average refers to the budget year which ends on July 7.
ምንጭ: ማዕከላዊ ስታቲስቲክስ ባለስልጣን
Source: Central Statistical Authority

ሠንጠረዥ ነ.1: የአገር አቀፍ የችርቻሮ ዋጋ ኢንዱክስ በ1990 በጀት ዓመት
1988=100

Table N.1 : NATIONAL RETAIL PRICE INDEX IN 1997/98 EFY
1995/96=100

1990 ምግብ	ሐምሌ	መስከረም	ህዳር	ጥር	መጋቢት	ግንቦት	የዓመት አማካይ	1997/1998 FOOD
	98.3	99.3	96.5	94.1	95.3	98.7	97.4	
አህል	102.7	110.1	103.1	93.5	98.4	103.3	102.1	CEREALS
ጥራጥሬ	106.3	103.3	101.9	98.1	96.6	100.1	100.8	PULSES
የቅባት አህሎች	93.7	88.0	84.0	71.0	68.8	72.7	79.7	OIL SEEDS
ዳቦና ሌሎች የተዘጋጁ ምግቦች	98.8	103.0	107.8	107.5	106.8	109.4	106.2	BREAD AND OTHER PREPARED FOOD
ሥጋ	88.6	87.4	87.6	90.1	95.0	87.9	89.9	MEAT
ወተት፣ አይብና እንቁላል	104.2	103.4	104.6	107.2	107.8	105.9	106.0	MILK, CHEESE AND EGGS
ዘይትና ቅባቶች	86.4	81.7	81.8	80.1	79.9	78.7	80.9	OILS AND FATS
አትክልትና ፍራፍሬ	107.1	99.3	85.1	90.8	94.6	96.6	95.4	VEGETABLES AND FRUITS
ቅመማ ቅመም	95.5	84.2	80.1	67.3	69.1	70.5	76.6	SPICES
ድንችና ሌሎች ሥራሰሮች	75.9	71.5	76.0	73.2	75.8	71.2	75.2	POTATOES, OTHER TUBERS AND STEMS
ያልተቆላ ቡናና ሻይ ቅጠል	86.0	82.8	85.4	89.5	94.9	101.8	90.9	COFFEE(BEANS, WHOLE) AND TEA LEAVES
ሌሎች ምግቦች	95.9	98.8	108.1	200.2	126.6	160.3	134.3	OTHER FOOD ITEMS
የማህረጫ አገልግሎት	118.0	101.3	118.8	118.6	119.4	124.7	119.5	MILLING CHARGES
ከቤት ውጪ የተወሰዱ ምግቦች	103.1	101.3	101.5	102.4	105.8	102.4	103.4	FOOD TAKEN AWAY FROM HOME
	JULY	SEPT.	NOV.	JAN.	MARCH	MAY	YEARLY AVERAGE	

የዓመት ኢንዱክስ የሚያመለክተው የበጀት ዓመት አማካይ ነው።
The yearly average refers to the budget year which ends on July 7.

ምንጭ: ማዕከላዊ ስታቲስቲክስ ባለስልጣን
Source: Central Statistical Authority

ሠንጠረዥ ኑ.2: የገጠር የችርቻሮ ዋጋ ኢንዱክስ በ1989 በጀት ዓመት
1988=100

Table N.2 : RURAL RETAIL PRICE INDEX IN 1996/97 EFY
1995/96=100

1989	ሐምሌ	መስከረም	ህዳር	ጥር	መጋቢት	ግንቦት	የዓመቱ አማካይ	1996/1997
ጠቅላላ ኢንዱክስ		101.7	99.5	100.9	98.0	100.0	100.0	GENERAL INDEX
ምግብ		99.9	96.5	94.5	91.1	94.2	95.2	FOOD
መጠጥ		92.0	91.0	92.4	86.8	88.7	90.8	BEVERAGE
ሲጃራና ትምባሆ		97.7	91.7	100.1	99.8	98.5	96.2	CIGARETTES AND TOBACCO
ልብና መጫሚያ		100.0	102.2	102.9	102.5	104.8	103.0	CLOTHING AND FOOTWEAR
የቤት ኪራይ፣ መሥሪያ ስቃዎች ሠሃና ኢነርጂ		109.7	106.0	120.8	117.3	127.4	115.4	HOUSE RENT, CONSTRUCTION MATERIALS WATER, AND FUEL AND POWER
የቤት ስቃዎች፣ የቤት ማስገጫዎች፣ የቤት ቁሳቁስ የሠራተኛ ደመወዝ		100.0	102.1	105.4	104.2	100.0	101.8	FURNITURE, FURNISHINGS, HOUSEHOLD EQUIPMENT AND OPERATION
ሕክምና		106.0	111.1	114.8	110.8	111.6	110.6	MEDICAL CARE AND HEALTH
ትራንስፖርትና መገናኛ		108.9	119.0	117.3	117.3	119.3	117.5	TRANSPORTATION AND COMMUNICATION
መዝናኛና ትምህርት		97.4	101.8	101.6	98.1	95.2	98.3	RECREATION, ENTERTAINMENT AND EDUCATION
የግል ንጽህናና የግል ቋሚ ስቃዎች		99.3	102.4	98.6	97.5	97.7	100.0	PERSONAL CARE AND EFFECTS
ሌሎች ስቃዎች		99.9	98.1	87.4	83.0	85.3	91.6	MISCELLANEOUS GOODS
	JULY	SEPT.	NOV.	JAN.	MARCH	MAY	YEARLY AVERAGE	

የዓመቱ ኢንዱክስ የሚያመለክተው የበጀት ዓመቱ አማካይ ነው።
The yearly average refers to the budget year which ends on July 7.
ምንጭ: ማዕከላዊ ስታቲስቲክስ ባለስልጣን
Source: Central Statistical Authority

ሠንጠረዥ ነ.2: የገጠር የችርቻሮ ዋጋ ኢንዱክስ በ1989 በጀት ዓመት
1988=100

Table N.2: RURAL RETAIL PRICE INDEX IN 1996/97 EFY
1995/96=100

1989 ምግብ	ሐምሌ	መስከረም	በዳር	ጥር	መጋቢት	ግንቦት	የዓመት አማካይ	1996/1997 FOOD
		99.9	96.5	94.5	91.1	94.2	95.2	
አሀል		92.0	91.6	86.3	82.6	90.0	89.4	CEREALS
ጥሬጥሬ		109.4	105.3	102.1	98.6	104.0	103.6	PULSES
የትብት እሀሎች		103.6	92.3	92.1	77.7	90.3	89.3	OIL SEEDS
ዳቦና ሌሎች የተዘጋጁ ምግቦች		110.5	108.2	111.2	104.8	108.8	109.4	BREAD AND OTHER PREPARED FOOD
ሥጋ		99.7	101.5	102.7	96.6	95.7	99.0	MEAT
ውተት፣ አይብና እንቁላል		110.0	119.2	115.3	118.2	120.2	115.2	MILK, CHEESE AND EGGS
ዘይትና ቅብቶች		93.5	95.5	98.7	96.1	91.5	95.0	OILS AND FATS
አትክልትና ፍሬፍሬ		106.4	113.3	117.9	122.7	105.7	113.4	VEGETABLES AND FRUITS
ቅመማ ቅመም		114.3	93.3	101.7	83.5	84.9	94.2	SPICES
ድንችና ሌሎች ሥፍራዎች		121.6	102.1	100.3	96.0	89.6	98.7	POTATOES, OTHER TUBERS AND STEMS
ያልተቆላ ቡናና ሻይ ቅጠል		87.5	83.5	88.2	89.8	95.9	89.0	COFFEE(BEANS, WHOLE) AND TEA LEAVES
ሌሎች ምግቦች		112.7	103.9	98.8	97.9	98.5	102.3	OTHER FOOD ITEMS
የመዘፈሚያ አገልግሎት		109.6	109.1	110.0	114.7	112.3	112.3	MILLING CHARGES
ከቤት ውጪ የተወሰዱ ምግቦች		112.4	106.7	111.1	112.3	106.0	108.8	FOOD TAKEN AWAY FROM HOME
	JULY	SEPT.	NOV.	JAN.	MARCH	MAY	YEARLY AVERAGE	

የዓመት ኢንዱክስ የሚያመለክተው የበጀት ዓመት አማካይ ነው።
The yearly average refers to the budget year which ends on July 7.

ምንጭ: ማዕከላዊ ስታቲስቲክስ ባለስልጣን
Source: Central Statistical Authority

ሠንጠረዥ ነ.2: የገጠር የችርቻሮ ዋጋ ኢንዱክስ በ1990 በጀት ዓመት
1988=100

Table N.2 : RURAL RETAIL PRICE INDEX IN 1997/98 EFY
1995/96=100

1990	ሐምሌ	መስከረም	ህዳር	ጥር	መጋቢት	ግንቦት	የዓመት አማካይ	1997/1998
	104.1	107.1	103.8	101.7	102.3	103.0	103.9	
ጠቅላላ ኢንዱክስ								GENERAL INDEX
ምግብ	100.7	101.6	99.9	97.3	98.7	101.7	100.2	FOOD
መጠጥ	81.1	90.7	91.3	89.4	90.6	90.0	89.6	BEVERAGE
ሲጃራና ትምባሆ	91.4	87.1	87.4	85.3	86.1	85.3	87.8	CIGARETTES AND TOBACCO
ልብስና መጫሚያ	103.6	103.0	103.8	105.2	104.3	103.7	104.3	CLOTHING AND FOOTWEAR
የቤት ኪራይ፣ መሥሪያ ስቃዎች ውሃና ኤሌክትሪክ	122.0	138.0	123.6	119.5	118.5	114.1	122.5	HOUSE RENT, CONSTRUCTION MATERIALS WATER, AND FUEL AND POWER
የቤት ስቃዎች፣ የቤት ማስገባቂያዎች፣ የቤት ቁሳቁስ የሠራተኛ ደመወዝ	101.1	98.4	101.6	107.0	109.1	103.3	105.4	FURNITURE, FURNISHINGS, HOUSEHOLD EQUIPMENT AND OPERATION
ሕክምና	103.0	100.0	105.4	95.2	96.2	94.6	98.1	MEDICAL CARE AND HEALTH
ትራንስፖርትና መገናኛ	121.6	119.3	117.0	119.0	121.2	120.0	119.4	TRANSPORTATION AND COMMUNICATION
መዝናኛና ትምህርት	93.7	94.2	95.8	95.0	94.2	92.0	94.0	RECREATION, ENTERTAINMENT AND EDUCATION
የግል ንጽህናና የግል ቋሚ ስቃዎች	103.3	97.2	95.5	94.8	97.5	98.2	97.5	PERSONAL CARE AND EFFECTS
ሌሎች ስቃዎች	75.3	73.9	69.1	62.6	55.3	58.7	64.4	MISCELLANEOUS GOODS
	JULY	SEPT.	NOV.	JAN.	MARCH	MAY	YEARLY AVERAGE	

የዓመት ኢንዱክስ የሚያመለክተው የበጀት ዓመት አማካይ ነው።
The yearly average refers to the budget year which ends on July 7.

ምንጭ: ማዕከላዊ ስታቲስቲክስ ባለስልጣን
Source: Central Statistical Authority

ሠንጠረዥ ነ.2: የገጠር የችርቻሮ ዋጋ ኢንዱክስ በ1990 በጀት ዓመት
1988=100

Table N.2 : RURAL RETAIL PRICE INDEX IN 1997/98 EFY
1995/96=100

1990	ሐምሌ	መስከረም	ህዳር	ጥር	መጋቢት	ግንቦት	የዓመት አማካይ	1997/1998
ምግብ	100.7	101.6	99.9	97.3	98.7	101.7	100.2	FOOD
አህል	107.6	112.4	108.5	99.2	104.2	108.3	106.9	CEREALS
ጥራጥራ	109.6	106.0	102.2	99.7	96.3	100.0	101.9	PULSES
የቅባት አህሎች	92.7	86.3	82.7	69.8	67.2	71.3	78.9	OIL SEEDS
ዳቦና ሌሎች የተዘጋጁ ምግቦች	106.5	107.9	116.7	116.6	116.3	121.0	115.3	BREAD AND OTHER PREPARED FOOD
ሥጋ	90.0	89.6	90.4	93.4	97.1	90.7	92.5	MEAT
ወተት አይብና እንቁላል	108.3	107.3	110.9	114.7	115.4	112.0	112.2	MILK, CHEESE AND EGGS
ዘይትና ቅባቶች	86.0	82.0	82.3	80.9	81.9	80.5	81.8	OILS AND FATS
አትክልትና ፍራፍሬ	109.8	106.6	93.5	96.2	103.6	102.6	101.3	VEGETABLES AND FRUITS
ቅመሞች ቅመም	92.9	82.3	77.8	65.4	67.0	68.4	74.2	SPICES
ደንችና ሌሎች ሥራሰሮች	69.2	69.0	74.5	71.2	73.4	68.8	71.9	POTATOES, OTHER TUBERS AND STEMS
ያልተቆባ ቡናና ሻይ ቅጠል	89.9	86.8	90.2	94.7	100.7	108.2	95.9	COFFEE(BEANS, WHOLE) AND TEA LEAVES
ሌሎች ምግቦች	92.3	96.0	105.7	215.4	128.2	168.5	137.5	OTHER FOOD ITEMS
የማስፈጫ አገልግሎት	108.4	108.9	113.9	115.6	115.2	119.5	114.5	MILLING CHARGES
ከቤት ውጪ የተወሰዱ ምግቦች	107.2	106.8	107.3	108.3	111.5	108.0	108.8	FOOD TAKEN AWAY FROM HOME
	JULY	SEPT.	NOV.	JAN.	MARCH	MAY	YEARLY AVERAGE	

የዓመት ኢንዱክስ የሚያመለክተው የበጀት ዓመት አማካይ ነው።
The yearly average refers to the budget year which ends on July 7.
ምንጭ: ማዕከላዊ ስታቲስቲክስ ባለስልጣን
Source: Central Statistical Authority

ሠንጠረዥ ኑ.3: የከተማ የችርቻሮ ዋጋ ኢንዱክስ በ1989 በጀት ዓመት
1988=100

Table N.3 : URBAN RETAIL PRICE INDEX IN 1996/97 EFY—
1995/96=100

1989	ሐምሌ	መስከረም	ህዳር	ጥር	መ.ሠባ.ት	ግንቦት	የዓመቱ አማካይ	1996/1997
ጠቅላላ ኢንዱክስ		102.4	102.2	100.7	101.3	100.9	101.8	GENERAL INDEX
ምግብ		102.1	99.7	96.2	95.6	94.6	98.0	FOOD
መጠጥ		101.9	97.5	97.1	97.9	98.2	98.4	BEVERAGE
ቢጃራና ትምባሆ		98.1	95.0	92.8	95.8	97.0	95.2	CIGARETTES AND TOBACCO
ልብሰና መጫሚያ		103.5	104.9	106.6	108.0	106.5	106.1	CLOTHING AND FOOTWEAR
የቤት ኪራይ፣ መሥሪያ ስቃዎች ውሃና ኢነርጂ		100.3	104.7	107.2	111.1	113.6	107.6	HOUSE RENT, CONSTRUCTION MATERIALS WATER, AND FUEL AND POWER
የቤት ስቃዎች፣ የቤት ማህበራዊ ስቃዎች፣ የቤት ቁሳቁስ የሠራተኞች ደመወዝ		104.9	109.6	111.7	113.6	110.9	110.3	FURNITURE, FURNISHINGS, HOUSEHOLD EQUIPMENT AND OPERATION
ሕክምና		101.4	92.3	91.6	93.1	95.2	94.1	MEDICAL CARE AND HEALTH
ትራንስፖርትና መገናኛ		111.4	108.5	104.4	102.1	103.7	105.5	TRANSPORTATION AND COMMUNICATION
መዝናኛና ትምህርት		99.4	103.8	99.5	110.7	110.9	105.4	RECREATION, ENTERTAINMENT AND EDUCATION
የግል ንጽህናና የግል ቋሚ ስቃዎች		105.2	104.9	103.1	103.6	102.6	103.8	PERSONAL CARE AND EFFECTS
ሌሎች ስቃዎች		101.5	117.6	115.9	109.2	103.5	111.6	MISCELLANEOUS GOODS
	JULY	SEPT.	NOV.	JAN.	MARCH	MAY	YEARLY AVERAGE	

የዓመቱ ኢንዱክስ የሚያመለክተው የበጀት ዓመቱ አማካይ ነው።
The yearly average refers to the budget year which ends on July 7..
ምንጭ፡ ማዕከላዊ ስታቲስቲክስ ባለስልጣን
Source: Central Statistical Authority

ሠንጠረዥ ኔ.3: የከተማ የችርቻሮ ዋጋ ኢንዱክስ በ1989 በጀት ዓመት
1988=100

Table N.3 : URBAN RETAIL PRICE INDEX IN 1996/97 EFY
1995/96=100

1989	ሐምሌ	መስከረም	ህዳር	ጥር	መጋቢት	ግንቦት	የዓመት አማካይ	1996/1997
ምግብ		102.1	99.7	96.2	95.6	94.6	98.0	FOOD
አህል		90.6	87.9	84.0	82.6	84.9	86.8	CEREALS
ጥራጥሬ		104.2	104.1	99.6	102.3	101.5	102.9	PULSES
ዳቦና ሌሎች የተዘጋጁ ምግቦች		101.2	103.3	94.2	96.6	97.3	97.5	BREAD AND OTHER PREPARED FOOD
ሥጋ		99.8	101.9	99.5	92.8	96.0	99.0	MEAT
ውተት፣ አይብና አንቁሳል		115.6	115.8	111.5	120.4	116.3	116.7	MILK, CHEESE AND EGGS
ዘይትና ቅባተች		97.2	96.8	96.3	88.7	82.6	92.0	OILS AND FATS
አትክልትና ፍሬፍሬ		112.7	121.1	135.9	134.3	120.1	127.0	VEGETABLES AND FRUITS
ቅመማ ቅመም		136.1	109.9	94.5	91.3	89.5	101.7	SPICES
ድንችና ሌሎች ሥራሲኖች		120.9	133.8	121.9	131.6	128.9	129.7	POTATOES, OTHER TUBERS AND STEMS
ያልተቆላ ቡናና ቫይ ቅጠል		88.2	84.4	82.9	92.1	88.4	88.4	COFFEE(BEANS, WHOLE) AND TEA LEAVES
ሌሎች ምግቦች		125.9	109.9	108.9	104.4	99.2	108.9	OTHER FOOD ITEMS
የማሳፈጫ አገልግሎት		119.8	118.4	113.7	114.5	120.8	118.4	MILLING CHARGES
ከቤት ውጪ የተወሰዱ ምግቦች		107.6	109.1	106.8	108.1	109.5	108.4	FOOD TAKEN AWAY FROM HOME
	JULY	SEPT.	NOV.	JAN.	MARCH	MAY	YEARLY AVERAGE	

የዓመት ኢንዱክስ የሚያመለክተው የበጀት ዓመት አማካይ ነው።
The yearly average refers to the budget year which ends on July 7.

ምንጭ: ማከከላዊ ስታቲስቲክስ ባለስልጣን
Source: Central Statistical Authority

ሠንጠረዥ ነ.3: የከተማ የችርቻሮ ዋጋ ኢንዱክስ በ1989 በጀት ዓመት 1988=100

Table N.3 : URBAN RETAIL PRICE INDEX IN 1996/97 EFY – 1995/96=100

1989	ሐምሌ	መስከረም	ህዳር	ጥር	መጋቢት	ግንቦት	የዓመቱ	1996/1997
							አማካይ	
ጠቅላላ ኢንዱክስ		102.4	102.2	100.7	101.3	100.9	101.8	GENERAL INDEX
ምግብ		102.1	99.7	96.2	95.6	94.6	98.0	FOOD
መጠጥ		101.9	97.5	97.1	97.9	98.2	98.4	BEVERAGE
ሲጃራና ትምባሆ		98.1	95.0	92.8	95.8	97.0	95.2	CIGARETTES AND TOBACCO
ልብስና መጫሚያ		103.5	104.9	106.6	108.0	106.5	106.1	CLOTHING AND FOOTWEAR
የቤት ኪራይ፣ መሥሪያ ሰቃዎች ሙሃና ኢነርጂ		100.3	104.7	107.2	111.1	113.6	107.6	HOUSE RENT, CONSTRUCTION MATERIALS WATER, AND FUEL AND POWER
የቤት ሰቃዎች፣ የቤት ማስገጫዎች፣ የቤት ቁሳቁስ የሠራተኛ ደመወዝ		104.9	109.6	111.7	113.6	110.9	110.3	FURNITURE, FURNISHINGS, HOUSEHOLD EQUIPMENT AND OPERATION
ሕክምና		101.4	92.3	91.6	93.1	95.2	94.1	MEDICAL CARE AND HEALTH
ትራንስፖርትና መገናኛ		111.4	108.5	104.4	102.1	103.7	105.5	TRANSPORTATION AND COMMUNICATION
መዝናኛና ትምህርት		99.4	103.8	99.5	110.7	110.9	105.4	RECREATION, ENTERTAINMENT AND EDUCATION
የግል ንጽህናና የግል ቋሚ ሰቃዎች		105.2	104.9	103.1	103.6	102.6	103.8	PERSONAL CARE AND EFFECTS
ሌሎች ሰቃዎች		101.5	117.6	115.9	109.2	103.5	111.6	MISCELLANEOUS GOODS
	JULY	SEPT.	NOV.	JAN.	MARCH	MAY	YEARLY AVERAGE	

የዓመቱ ኢንዱክስ የሚያመለክተው የበጀት ዓመቱ አማካይ ነው።
The yearly average refers to the budget year which ends on July 7.

ምንጭ: ማዕከላዊ ስታቲስቲክስ ባለስልጣን
Source: Central Statistical Authority

ሠንጠረዥ ነ.3: የከተማ የቸርቻሮ ዋጋ ኢንዱክስ በ1990 በጅት ዓመት
1988=100

Table N.3 : URBAN RETAIL PRICE INDEX IN 1997/98 EFY
1995/96=100

1990	ሐምሌ	መስከረም	ህዳር	ጥር	መጋቢት	ግንቦት	የዓመት አማካይ	1997/1998
	104.6	104.1	105.3	105.7	105.2	108.0	105.8	
ጠቅላላ ኢንዱክስ								GENERAL INDEX
ምግብ	100.8	100.1	101.8	102.2	102.5	105.9	102.7	FOOD
መጠጥ	98.0	100.4	99.0	99.2	102.3	101.7	100.5	BEVERAGE
ሲጃራና ትምባሆ	95.0	90.8	91.3	91.6	96.0	99.7	94.6	CIGARETTES AND TOBACCO
ልብና መጫሚያ	104.1	103.8	100.1	101.8	99.7	101.8	102.1	CLOTHING AND FOOTWEAR
የቤት ኪራይ፣ መሥሪያ ስቃዎች ፣ውሃና ኢነርጂ	116.7	115.6	117.6	118.2	117.3	120.7	117.7	HOUSE RENT, CONSTRUCTION MATERIALS WATER, AND FUEL AND POWER
የቤት ስቃዎች፣ የቤት ማህበራዊዎች፣ የቤት ቁሳቁስ የሠራተኛ ደመወዝ	110.6	109.1	107.4	107.9	110.0	110.6	109.5	FURNITURE, FURNISHINGS, HOUSEHOLD EQUIPMENT AND OPERATION
ሕክምና	92.3	93.2	94.2	89.1	87.0	89.4	90.7	MEDICAL CARE AND HEALTH
ትራንስፖርትና መገናኛ	102.8	104.0	103.7	108.8	104.8	106.6	104.8	TRANSPORTATION AND COMMUNICATION
መዝናኛና ትምህርት	113.8	121.8	137.7	127.6	114.5	114.4	121.9	RECREATION, ENTERTAINMENT AND EDUCATION
የግል ንጽህናና የግል ቋሚ ስቃዎች	103.1	104.6	104.8	104.0	109.7	105.6	105.6	PERSONAL CARE AND EFFECTS
ሌሎች ስቃዎች	101.5	100.2	113.0	104.3	97.9	101.1	101.6	MISCELLANEOUS GOODS
	JULY	SEPT.	NOV.	JAN.	MARCH	MAY	YEARLY AVERAGE	

የዓመት ኢንዱክስ የሚያመለክተው የበጅት ዓመት አማካይ ነው።
The yearly average refers to the budget year which ends on July 7..

ምንጭ: ማዕከላዊ ስታቲስቲክስ ባለስልጣን
Source: Central Statistical Authority

ሠንጠረዥ 3: የከተማ የችርቻሮ ዋጋ ኢንዱክስ በ1990 በጀት ዓመት
1988=100

Table N.3 : URBAN RETAIL PRICE INDEX IN 1997/98 EFY
1995/96=100

1990	ሐምሌ	መስከረም	ህዳር	ጥር	መ.ሠባ.ት	ግንቦት	የዓመቱ አማካይ	1997/1998
ምግብ	100.8	100.1	101.8	102.2	102.5	105.9	102.7	FOOD
አህል	101.1	105.0	111.4	106.5	105.1	109.5	107.1	CEREALS
ጥሬጥሬ	108.8	107.3	111.7	109.8	107.4	111.9	109.6	PULSES
ጸባና ሌሎች የተዘጋጁ ምግቦች	96.9	100.8	98.6	98.9	100.8	101.6	99.6	BREAD AND OTHER PREPARED FOOD
ሥጋ	94.8	91.9	93.5	92.9	101.7	93.6	94.5	MEAT
ወተት፣ አይብና እንቁላል	116.7	121.8	121.3	123.5	119.2	122.3	121.1	MILK, CHEESE AND EGGS
ዘይትና ቅባቶች	82.1	80.4	78.1	76.8	74.6	75.3	78.9	OILS AND FATS
አትክልትና ፍሬፍሬ	127.5	111.1	95.8	110.8	123.7	135.4	117.2	VEGETABLES AND FRUITS
ቅመማ ቅመም	100.0	82.9	84.7	76.5	78.5	83.4	86.5	SPICES
ድንችና ሌሎች ሥራሰሮች	103.9	110.6	99.2	111.7	116.1	123.2	111.1	POTATOES, OTHER TUBERS AND STEMS
ያልተቆላ ቡናና ሻይ ቅጠል	88.6	87.2	90.5	90.7	94.6	100.1	92.6	COFFEE(BEANS, WHOLE) AND TEA LEAVES
ሌሎች ምግቦች	98.7	98.2	102.7	137.3	111.5	123.4	113.0	OTHER FOOD ITEMS
የማሰፈጫ አገልግሎት	131.7	133.8	138.9	139.9	140.7	153.5	140.7	MILLING CHARGES
ከቤት ውጪ የተወሰዱ ምግቦች	109.7	110.1	110.7	111.7	116.8	112.3	111.2	FOOD TAKEN AWAY FROM HOME
	JULY	SEPT.	NOV.	JAN.	MARCH	MAY	YEARLY AVERAGE	

የዓመቱ ኢንዱክስ የሚያመለክተው የበጀት ዓመቱ አማካይ ነው።
The yearly average refers to the budget year which ends on July 7.
ምንጭ: ማኮከላዊ ስታቲስቲክስ ባለስልጣን
Source: Central Statistical Authority

ሠንጠረዥ ነ.4: የአዲስ አበባ የችርቻሮ ዋጋ ኢንዱክስ በ1989 በጀት ዓመት
1988=100

Table N.4: RETAIL PRICE INDEX FOR ADDIS ABABA IN 1996/97 EFY
1995/96=100

1989	ሐምሌ	መስከረም	ህዳር	ጥር	መጋቢት	ግንቦት	የዓመቱ አማካይ	1996/1997
ጠቅላላ ኢንዱክስ		105.6	101.8	99.5	98.1	100.3	100.9	GENERAL INDEX
ምግብ		106.6	99.1	94.7	91.4	95.4	97.1	FOOD
መጠጥ		101.3	104.1	103.4	107.4	104.9	104.8	BEVERAGE
ሲጃራና ትምባሆ		95.7	95.3	95.3	91.5	91.7	93.4	CIGARETTES AND TOBACCO
ልብና መጫሚያ		103.0	104.8	107.6	107.5	103.9	105.4	CLOTHING AND FOOTWEAR
የቤት ኪራይ፣ መሥሪያ ሰቃዎች ውሃና ኤነርጂ		103.8	101.2	101.4	102.6	103.0	102.2	HOUSE RENT, CONSTRUCTION MATERIALS WATER, AND FUEL AND POWER
የቤት ሰቃዎች፣ የቤት ማስገባቂያዎች፣ የቤት ቁሳቁስ የሠራተኛ ደመወዝ		110.1	109.7	110.1	109.7	110.5	110.3	FURNITURE, FURNISHINGS, HOUSEHOLD EQUIPMENT AND OPERATION
ሕክምና		103.7	113.2	110.4	114.8	112.6	111.4	MEDICAL CARE AND HEALTH
ትራንስፖርትና መገናኛ		100.1	100.3	100.0	100.7	106.4	102.2	TRANSPORTATION AND COMMUNICATION
መዝናኛና ትምህርት		111.6	115.7	114.7	113.2	112.1	113.6	RECREATION, ENTERTAINMENT AND EDUCATION
የግል ንጽህናና የግል ቋሚ ሰቃዎች		103.9	106.4	105.2	102.9	104.0	104.7	PERSONAL CARE AND EFFECTS
ሌሎች ሰቃዎች		118.2	147.6	107.5	126.8	139.0	124.9	MISCELLANEOUS GOODS
	JULY	SEPT.	NOV.	JAN.	MARCH	MAY	YEARLY AVERAGE	

የዓመቱ ኢንዱክስ የሚያመለክተው የበጀት ዓመቱ አማካይ ነው።
The yearly average refers to the budget year which ends on July 7.
ምንጭ: ማዕከላዊ ስታቲስቲክስ ባለስልጣን
Source: Central Statistical Authority

ሠንጠረዥ ነ.4: የአዲስ አበባ የችርቻሮ ዋጋ ኢንዱክስ በ1989 በጀት ዓመት
1988=100

Table N.4 : RETAIL PRICE INDEX FOR ADDIS ABABA IN 1996/97 EFY
1995/96=100

1989	ሐምሌ	መስከረም	ሠዳር	ጥር	መ.ሠቢት	ግንቦት	የዓመት	1996/1997
							አማካይ	
ምግብ		106.6	99.1	94.7	91.4	95.4	97.1	FOOD
አህል		97.7	89.8	80.3	79.9	82.3	86.3	CEREALS
ጥራጥሬ		102.5	99.5	94.9	89.3	87.9	93.2	PULSES
ዳቦና ሌሎች የተዘጋጁ ምግቦች		119.1	103.2	87.0	96.8	98.4	100.3	BREAD AND OTHER PREPARED FOOD
ሥጋ		99.6	102.8	103.4	90.1	103.4	101.0	MEAT
ወተት፣ አይብና እንቁላል		119.9	115.4	120.8	119.5	118.5	118.1	MILK, CHEESE AND EGGS
ዘይትና ቅባቶች		98.4	98.0	91.0	83.4	79.8	89.6	OILS AND FATS
አትክልትና ፍራፍሬ		121.8	105.7	118.2	112.7	103.7	109.4	VEGETABLES AND FRUITS
ቅመግ ቅመም		130.9	94.7	115.0	90.1	143.7	110.8	SPICES
ድንችና ሌሎች ሥራሰሮች		104.5	130.3	98.5	115.2	110.6	112.7	POTATOES, OTHER TUBERS AND STEMS
ያልተቆላ ቡናና ሻይ ቅጠል		91.2	83.5	83.2	85.2	87.2	87.2	COFFEE(BEANS, WHOLE) AND TEA LEAVES
ሌሎች ምግቦች		145.6	124.5	120.7	115.6	108.2	122.5	OTHER FOOD ITEMS
የማከፈጫ አገልግሎት		105.4	121.6	126.5	126.2	126.6	123.8	MILLING CHARGES
ከቤት ውጪ የተወሰዱ ምግቦች		96.7	108.1	105.9	102.8	108.0	105.7	FOOD TAKEN AWAY FROM HOME
	JULY	SEPT.	NOV.	JAN.	MARCH	MAY	YEARLY AVERAGE	

የዓመት ኢንዱክስ የሚያመለክተው የበጀት ዓመት አማካይ ነው።
The yearly average refers to the budget year which ends on July 7.

ምንጭ: ማከከላዊ ስታቲስቲክስ ባለስልጣን

Source: Central Statistical Authority

ሠንጠረዥ ነ.4: የአዲስ አበባ የችርቻሮ ዋጋ ኢንዱክስ በ1990 በጀት ዓመት
1988=100
Table N.4: RETAIL PRICE INDEX FOR ADDIS ABABA IN 1997/98 EFY
1995/96=100

1990	ሐምሌ	መስከረም	ህዳር	ጥር	መጋቢት	ግንቦት	የዓመት አማካይ	1997/1998
ጠቅላላ ኢንዱክስ	103.5	102.8	102.9	101.4	99.8	103.2	102.3	GENERAL INDEX
ምግብ	98.7	98.2	98.6	96.3	94.3	98.4	97.4	FOOD
መጠጥ	106.0	107.4	109.5	108.2	109.0	110.3	109.1	BEVERAGE
ሲጃራና ትምባሆ	93.8	95.3	95.3	94.9	85.3	95.3	94.6	CIGARETTES AND TOBACCO
ልብና መጫሚያ	104.4	104.8	102.8	101.5	100.9	99.8	101.7	CLOTHING AND FOOTWEAR
የቤት ኪራይ፣ መሥሪያ ስቃዎች ውሃና ኢነርጂ	109.6	107.7	108.5	108.7	106.2	113.8	109.8	HOUSE RENT, CONSTRUCTION MATERIALS WATER, AND FUEL AND POWER
የቤት ስቃዎች፣ የቤት ማህንጫዎች፣ የቤት ቁሳቁስ የሠራተኛ ደመወዝ	111.9	111.3	111.6	107.9	108.8	109.5	109.6	FURNITURE, FURNISHINGS, HOUSEHOLD EQUIPMENT AND OPERATION
ሕክምና	113.6	115.6	115.0	113.3	107.7	109.9	112.5	MEDICAL CARE AND HEALTH
ትራንስፖርትና መገናኛ	107.7	106.4	106.5	106.9	106.4	106.3	107.1	TRANSPORTATION AND COMMUNICATION
መዝናኛና ትምህርት	112.9	116.0	115.0	114.1	115.8	114.6	114.6	RECREATION ENTERTAINMENT AND EDUCATION
የግል ንጽህናና የግል ቋሚ ስቃዎች	105.1	103.1	104.5	104.3	103.4	103.0	103.6	PERSONAL CARE AND EFFECTS
ሌሎች ስቃዎች	131.6	120.2	110.0	111.2	115.7	105.5	115.0	MISCELLANEOUS GOODS
	JULY	SEPT.	NOV.	JAN.	MARCH	MAY	YEARLY AVERAGE	

የዓመት ኢንዱክስ የሚያመለክተው የበጀት ዓመት አማካይ ነው።
The yearly average refers to the budget year which ends on July 7.
ምንጭ: ማህከላዊ ስታቲስቲክስ ባለስልጣን
Source: Central Statistical Authority

ሠንጠረዥ 4.4: የአዲስ አበባ የችርቻሮ ዋጋ ኢንዱክስ በ1990 ወጀት ዓመት
1988=100

Table N.4: RETAIL PRICE INDEX FOR ADDIS ABABA IN 1997/98 EFY
1995/96=10C

1990 ምግብ	ሐምሌ	መስከረም	ህዳር	ጥር	መጋቢት	ግንቦት	የዓመት አማካይ	1997/1998 FOOD
	98.7	98.2	98.6	96.3	94.3	98.4	97.4	
አህል	97.6	100.6	102.4	96.2	96.5	97.1	98.6	CEREALS
ጥራጥሬ	95.1	97.1	108.6	99.6	101.2	101.1	101.6	PULSES
ጸባና ሌሎች የተዘጋጁ ምግቦች	99.1	96.6	105.3	98.1	94.8	94.2	98.2	BREAD AND OTHER PREPARED FOOD
ሥጋ	98.6	101.2	98.8	93.5	94.3	92.0	95.7	MEAT
ወተት፣ አይብና አንቁላል	117.3	121.3	119.2	119.8	118.1	123.7	120.2	MILK, CHEESE AND EGGS
ዘይትና ቅባቶች	80.5	83.7	78.2	76.4	79.2	79.9	79.2	OILS AND FATS
አትክልትና ፍራፍሬ	108.0	102.7	82.8	110.3	100.8	115.4	103.5	VEGETABLES AND FRUITS
ቅመማ ቅመም	107.4	83.4	93.4	69.4	64.2	85.3	82.5	SPICES
ድንችና ሌሎች ሥራሰሮች	107.6	103.0	93.2	88.6	97.0	122.7	102.2	POTATOES, OTHER TUBERS AND STEMS
የልተቆላ ቡናና ሻይ ቅጠል	90.8	89.1	84.6	80.6	83.0	85.3	85.0	COFFEE(BEANS, WHOLE) AND TEA LEAVES
ሌሎች ምግቦች	113.8	107.7	107.9	142.9	119.6	133.3	121.1	OTHER FOOD ITEMS
የማህፈራዊ አገልግሎት	126.7	129.5	135.0	135.0	135.7	135.7	133.4	MILLING CHARGES
ከቤት ውጪ የተወሰዱ ምግቦች	108.5	113.4	115.0	114.1	100.8	113.2	111.3	FOOD TAKEN AWAY FROM HOME
	JULY	SEPT.	NOV.	JAN.	MARCH	MAY	YEARLY AVERAGE	

የዓመት ኢንዱክስ የሚያመለክተው የበጀት ዓመት አማካይ ነው።
The yearly average refers to the budget year which ends on July 7.
ምንጭ: ማዕከላዊ ስታቲስቲክስ ባለስልጣን
Source: Central Statistical Authority

ክፍል ኘ - ስለ ጤና ጥበቃ

SECTION O - HEALTH

ክፍል ኘ - ስለጤና ጥበቃ

በዚህ ክፍል ያለው መረጃ ከጤና ጥበቃ ሚኒስቴር እና ከክልል ጤና ቢሮዎች የተገኘ ነው። በሠንጠረዦቹ የቀረቡት በየክልሉ የሚገኙ የህክምናና የጤና አገልግሎት ድርጅቶች፣ የህክምና ሠራተኞች፣ በህክምና አገልግሎት በኢትዮጵያ ውስጥ የሰለጠኑ ሰዎች በሙያቸው ዓይነት፣ የተመላላሽ በሽተኞች ብዛት በበሽታ ዓይነት ያጠቃልላል። ስለሆነም በዚህ ክፍል ውስጥ የሚከተሉት ምልክቶች ትርጉም በጎናቸው ተጽፏል።

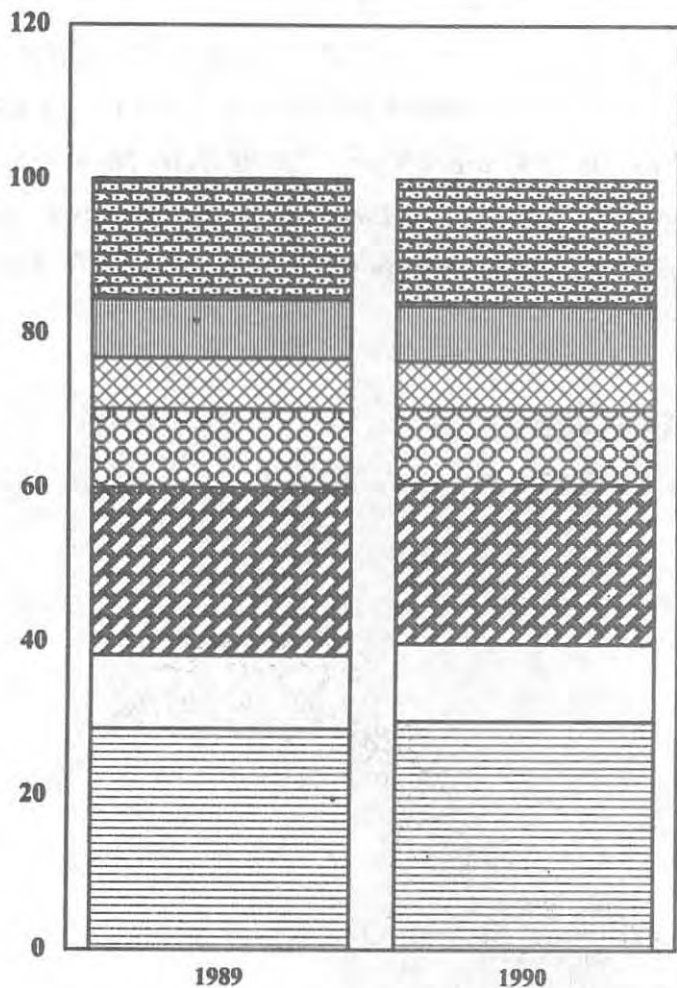
- ምንም መረጃዎች የሉም
- N.A. መረጃዎች ሊገኙ አልቻሉም

Section O - Health

This section has been compiled from data obtained from the Ministry of Health and Regional Health Bureau. The data presented in the tables comprise mainly of medical and public health facilities available in the country, medical personnel and their distribution in the 'killil's, number of health personnel trained in Ethiopia by category and out-patients treated for various disease groups. In this section the following symbols have the indicated meanings.

- Data nil
- N.A. Data not available

01- PERCENTAGE BREAKDOWN OF OUTPATIENTS TREATED FOR VARIOUS DISEASED GROUPS IN THE COUNTRY



OTHERS
 DIGESTIVE SYSTEM NERVOUS SYSTEM INJURIES
 INFECTIVE AND PAR SKIN AND ORGANS RESPIRATORY SYST

ክፍል ኘ - ስለጤና ጥበቃ

በዚህ ክፍል ያለው መረጃ ከጤና ጥበቃ ሚኒስቴር እና ከክልል ጤና ቢሮዎች የተገኘ ነው። በሠንጠረዦቹ የቀረቡት በየክልሉ የሚገኙ የህክምናና የጤና አገልግሎት ድርጅቶች፣ የህክምና ሠራተኞች፣ በህክምና አገልግሎት በኢትዮጵያ ውስጥ የሰለጠኑ ሰዎች በሙያቸው ዓይነት፣ የተመላላሽ በሽተኞች ብዛት በበሽታ ዓይነት ያጠቃልላል። ስለሆነም በዚህ ክፍል ውስጥ የሚከተሉት ምልክቶች ትርጉም በጎናቸው ተጽፏል።

- ምንም መረጃዎች የሉም
- N.A. መረጃዎች ሊገኙ አልቻሉም

Section O - Health

This section has been compiled from data obtained from the Ministry of Health and Regional Health Bureau. The data presented in the tables comprise mainly of medical and public health facilities available in the country, medical personnel and their distribution in the 'killil's, number of health personnel trained in Ethiopia by category and out-patients treated for various disease groups. In this section the following symbols have the indicated meanings.

- Data nil
- N.A. Data not available

በየክልሉ የሚገኙ የህክምናና የጤና ጥበቃ አገልግሎት ድርጅቶች/የፖሊስና የጦር ኃይሎችን አይጨምርም/ 1989
 MEDICAL AND HEALTH FACILITIES BY KILIL,(EXCLUDING POLICE AND ARMED FORCES) 1996/97

ሠንጠረዥ ኘ.1/ሀ/

TABLE O.1(a)

ክልል	ሆስፒታል		የሆስፒታል አልጋዎች	ክሊኒኮች		የጤና ጣቢያዎች		
	የጤና ጥበቃ	ሌሎች		የጤና ጥበቃ	ሌሎች	የጤና ጥበቃ	ሌሎች	
ክልል 1 ትግራይ	12**	-	946	149	17	15	-	KILLIL Tigray
ክልል 2 አፋር	2	-	60	39	1	4	-	KILLIL Afar
ክልል 3 አማራ	9	1	1248	531	94	53	-	KILLIL Amhara
ክልል 4 ኦሮሚያ	16	8	1820	754	323	60	3	KILLIL Oromia
ክልል 5 ሶማሊ	3	-	265	69	-	11	-	KILLIL Somalia
ክልል 6 ቤንሻንጉል-ጉሙዝ	2	-	206	67	8	4	-	KILLIL Benshangul
ደ/አ.ትዮ ሕዝቦች	7	2	903	350	54	62	4	SNNPR*
ክልል 12 ጋምቤላ	1	-	95	26	7	1	2	KILLIL Gambela
ክልል 13 ሐረር	3	2	304	9	12	-	-	KILLIL Harar
ክልል 14 አዲስ አበባ	5	6	922	9	333	37	1	KILLIL Addis Ababa
ድራዳዋ	1	1	315	16	21	1	-	Dire Dawa
ማዕከል	6	1	1871	-	-	1	-	Central
ድምር	67	21	8955	209	870	249	10	Total
	MOH	OTHERS		MOH	OTHERS	MOH	OTHERS	
	HOSPITALS		HOSPITAL BEDS	CLINICS		HEALTH CENTERS		KILILS

* SNNPR Stands for Southern Nations, Nationalities and Peoples' Region.

** 3 የሆስፒታል ፣ 3 የገጠር ሆስፒታል እና 3 ክሊኒክ ናቸው።

Out of 12, 3 are Lonal Hospital, 3 Rural Hospital and 3 Zonal Clinics.

በየክልሉ የሚገኙ የሕክምናና የጤና ጥበቃ አገልግሎት ድርጅቶች/የፖሊስና የጦር ኃይሎችን አይጨምርም/1990
 MEDICAL AND HEALTH FACILITIES BY KILLIL, (EXCLUDING POLICE AND ARMED FORCES) FORCES) 1997/98

ሠንጠረዥ ፕ.1/ለ/

TABLE O.1(b)

ክልል	ሆስፒታል		የሆስፒታል አልጋዎች	ክሊኒኮች		የጤና ጣቢያዎች		አስተያየት
	የጤና ጥበቃ	ሌሎች		የጤና ጥበቃ	ሌሎች	የጤና ጥበቃ	ሌሎች	
ክልል 1 ትግራይ	12**	-	961	166	26	18	-	KILLIL Tigray
ክልል 2 አፋር	2	-	60	51	1	4	-	KILLIL Affar
ክልል 3 አማራ	11	1	1488	534	102	53	-	KILLIL Amahra
ክልል 4 ኦሮሚያ	18	7	1818	800	500	65	6	KILLIL Oromia
ክልል 5 ሶማሌ	3	-	265	78	-	10	-	KILLIL Somalia
ክልል 6 ቤንሻንጉል ጉሙ	2	-	206	67	8	4	-	KILLIL Benshangul
ደ/አ.ትዩ ሕዝቦች	8	2	1003	310	56	80	3	SNNPR*
ክልል 12 ጋምቤላ	1	-	86	33	7	2	2	KILLIL Gambela
ክልል 13 ሐረር	3	2	338	9	14	-	-	KILLIL Harari
ክልል 14 አዲስ አበባ	5	7	922	8	328	38	1	KILLIL Addis Ababa
ድራ ዳዋ	1	1	215	16	-	1	-	Dire Dawa
ማዕከል	6	1	1871	-	-	1	-	Central
ድምር	72	21	9233	2072	1042	276	12	Total
	MOH	OTHERS		MOH	OTHERS	MOH	OTHERS	KILILS
	HOSPITALS		HOSPITAL BEDS	CLINC		HEALTH CENTERS		

* SNNPR Stands for Southern Nations, Nationalities and Peoples' Region.

** 3 የዞን ሆስፒታል፣ 3 የገጠር ሆስፒታል እና 3 የዞን ክሊኒክ ናቸው።

Out of 12,3 are Zonal Hospital, 3 Rural Hospital and 3 Zonal Clinic.

በየክልሉ የሚገኙ ሐኪሞችና የሕክምና ሠርተኞች ብዛት /ከጤና ጥበቃ ውጪ ያሉትን አይጨምርም/ 1990

NUMBERS OF MEDICAL PERSONNEL BY KILLIL, (EXCLUDING MAN POWER OUT SIDE THE MINISTRY OF HEALTH) 1997/98.

ሠንጠረዥ ፕ.2 (አ) TABLE O.2 (b)

ክልል	ሐኪሞች	ነርሶች	ፋርማሲሲቶች	የጤና ተቆጣጣ	የጤና ረዳት	ቴክኒሻያኖ				
						በላብራቶር	በራጅ	በፋርማሲ		
ክልል 1 ትግራይ	81	534	6	58	1369	60	14	45	KILLIL 1	TIGRAY
ክልል 2 አፋር	12	80	1	12	158	17	3	8	KILLIL 2	AFAR
ክልል 3 አማራ	223	878	11	178	2153	126	20	66	KILLIL 3	AMHARA
ክልል 4 አርሜያ	278	1032	18	154	2932	144	31	76	KILLIL 4	OROMIA
ክልል 5 ሶማሌ	50	132	1	25	324	45	4	17	KILLIL 5	SOMALIA
ክልል 6 ቤንሻንጉል-ጉ	29	126	5	21	179	9	5	9	KILLIL 6	BENSHANGUL
ደ/ኢትዮ ሕዝቦች	261	627	19	140	1689	93	19	49	SNNPR*	
ክልል 12 ጋምቤላ	12	55	1	7	93	11	2	5	KILLIL 12	GAMBELA
ክልል 13 ሐረር	55	80	4	7	137	17	5	6	KILLIL 13	HARAR
ክልል 14 አዲስ አበባ	200	588	21	51	545	55	33	30	KILLIL 14	ADDIS ABABA
ድሬደዋ	NA	NA	NA	NA	NA	NA	NA	NA		DIRE DAWA
ማዕከል	NA	NA	NA	NA	NA	NA	NA	NA		CENTRAL
ድምር	1201	4132	87	653	9579	577	136	311		TOTAL
	DOCTORS	NURSES	PHARMACY ATTENDANTS AND PHARMACISTS	SANITARIANS	HEALTH ASSISTANTS	LABORATORY	X-RAY	PHARMACY		KILLIL
						TECHNICIANS				

* NA - Not Available.

በየክልሉ የሚገኙ ሐኪሞችና ሠራተኞች ብዛት /ከጤና ጥበቃ ውጪ ያሉትን አይጨምርም 1989
 NUMBER OF MEDICAL PERSONNEL BY KILIL. (EXCLUDING MANPOWER OUT SIDE THE MINISTRY OF HEALTH) 1996

ሠንጠረዥ ኘ.2 (ሀ) TABLE O.2 (a)

ክልል	ሐኪሞች	ነርሶች	ፋርማሲሲቶች	የጤና ተቆጣጣ	የጤና ረዳት	ቴክኒሻኖች			
						በላብራቶር	በራይ	በፋርማሲ	
ክልል 1 ጎትግራይ	85	459	6	44	1150	45	16	30	KILLIL 1 TIGRAY
ክልል 2 አፋር	14	44	1	11	131	12	2	5	KILLIL 2 AFAR
ክልል 3 አማራ	248	692	24	169	2300	120	27	61	KILLIL 3 AMHARA
ክልል 4 ኦሮሚያ	357	874	28	173	2982	146	37	71	KILLIL 4 OROMIA
ክልል 5 ሶማሌ	50	132	2	25	324	47	5	15	KILLIL 5 SOMALIA
ክልል 6 ቤንሻንጉል-ጉሙ	29	79	4	14	223	14	4	7	KILLIL 6 BENSANGUL
ደ/አ.ትዮ ሕዝቦች	254	516	20	114	1689	77	20	49	SNNPR*
ክልል 12 ጋምቤላ	14	39	2	19	112	6	1	4	KILLIL 12 GAMBELA
ክልል 13 ሐረር	46	77	3	5	141	16	5	6	KILLIL 13 HARAR
ክልል 14 አዲስ አበባ	171	506	26	64	522	50	34	31	KILLIL 14 ADDIS ABABA
ድሬደዋ	33	42	3	7	102	13	3	6	DIRE DAWA
ማዕከል	146	413	26	5	488	45	30	11	CENTRAL
ድምር	1447	3873	145	650	10264	591	184	296	TOTAL
	DOCTORS	NURSES	PHARMACY ATTENDANTS AND PHARMACISTS	SANIT-ARIANS	HEALTH ASSISTANTS	LABORATORY	X-RAY	PHARMACY	KILIL
						TECHNICIANS			

* SNNRP Stands for Southern Nations, Nationalities and People's Region.

ሕክምና አገልግሎት በኢትዮጵያ የሠለጠኑ ዛጠኞች ብዛትና የተመረቁበት ዓመት

NUMBER OF HEALTH PERSONNEL TRAINED IN ETHIOPIA BY YEAR OF GRADUATION.

ሠንጠረዥ 3.3 TABLE O.3

ዓመተ ምህረት	ሐኪሞች	የጤና መኮንኖች	ፋርማሲስቶች	ነርሶች		የጤና ተቆጣጣሪዎች	ተክኒሻኖች			የጤና ረዳት	መሰሰተኛ	
				ሪጅስተርድ	የሀገራብ		በባብራቶ	በራጅ	ፋርማሲ		የጤና ረዳት	የጤና ረዳት
1962	4	43	2	87	40	30	20	-	-	106	243	1969/70
1963	20	40	10	74	29	25	23	15	-	119	240	1970/71
1964	18	39	11	69	27	21	1	1	-	125	263	1971/72
1965	15	4	15	57	13	14	10	-	-	110	229	1972/73
1966	9	36	23	107	32	16	21	8	-	98	249	1973/74
1967	-	-	6	-	-	-	-	-	-	-	-	1974/75
1968	22	42	10	58	29	30	27	12	-	258	414	1975/76
1969	-	14	-	240	28	-	50	-	-	117	861	1976/77
1970	-	-	-	143*	-	17	52	-	-	509	982	1977/78
1971	4	25	15	142*	-	22	13	-	-	296	85	1978/79
1972	23	3	-	179*	-	31	39	68	-	1334	59	1979/80
1973	27	-	47	99*	-	-	61	8	-	1128	-	1980/81
1974	17	-	40	201*	-	26	45	27	-	114	-	1981/82
1975	43	-	37	252*	-	24	45	-	-	748	-	1982/83
1976	119	-	81	277*	-	25	48	34	-	1610	-	1983/84
1977	216	-	65	277*	-	-	29	-	-	277	-	1984/85
1978	153	-	36	466*	-	-	-	-	-	992	-	1985/86
1979	426	134	28	355*	-	36	-	30	-	1486	178	1986/87
1980	270	-	81	433*	-	54	28	35	-	1060	-	1987/88
1981	248	-	69	422*	-	35	36	30	-	901	-	1988/89
1982	202	-	21	372*	-	68	52	20	-	750	-	1989/90
1983	118	-	28	197*	-	13	23	-	-	142	-	1990/91
1984	120	-	47	230*	-	66	59	-	-	607	-	1991/92
1985	169	-	39	230*	-	84	53	14	-	682	-	1992/93
1986	156	-	24	301*	-	54	19	-	-	47	-	1993/94
1987	163	-	2	277*	-	22	70	17	-	680	-	1994/95
1988	172	-	29	228*	-	27	95	-	55	-	52	1995/96
1989	139	-	24	431*	-	19	121	1	25	-	739	1996/97
1990	207	82	49	17*	-	20	42	-	-	-	-	1997/98
	DOCTO	OFFIC	PHARMACIS	REGISTER	COMMUN	SANITARIA	LABOR- ATORY	X-RAY	PHARM	HEALTH ASSISTAN	JUNIOR HEALTH ASSISTANTS	YEAR
				NURSES			TECHNICIANS					

* የሀገራብና ሪጅስተርድ ነርሶችን ያጠቃልላል
 * INCLUDES BOTH REGISTERED AND COMMUNITY NURSES.

ለተለያዩ የበሽታ ዓይነቶች ምክንያት በተመሳሳሽነት የታከሙ ሰዎች ብዛት *
 OUTPATIENTS TREATED FOR VARIOUS DISEASES GROUPS

ሠንጠረዥ T.4 TABLE O.4

የበሽታው ዓይነት	የበሽተኞች ብዛት		
	1989	1990	
ልዩ ልዩ የተሳሳፊና የጥገኛ ነፍሳት በሽታዎች እብጠት ወይም ተቀጽላ	1,085,613	1,106,772	INFECTIVE AND PARASITIC DISEASE NEOPLASMS
የሰውነት የምግብ መንሸራሸርና የደም ምንጮች በሽታ፣ አለርጂ	171,407	169,125	ALLERGIES, ENDOCRINE, AND NUTRITIONAL DISEASE AND DISEASES OR BLOOD FORMING ORGANS
የአንጎል መናወፅና የሰውነት ሕብር መጉደል	10,762	9,129	MENTAL PSYCHONEUROTIC AND PERSONALITY DISORDER
የጅምትና የአእማይ ሕዋሳት በሽታዎች	246,931	228,252	DISEASES OF THE NERVOUS SYSTEM AND SENSE ORGANS
የደም መዘዋወርያ ብልቶች በሽታዎች	55,074	60,951	DISEASES OF THE CIRCULATORY SYSTEM
የመተንፈሻ ብልቶች በሽታዎች	817,239	770,553	DISEASES OF THE RESPIRATORY SYSTEM
የምግብ ማድቀቂያ ብልቶች በሽታዎች	385,366	363,570	DISEASES OF THE DIGESTIVE SYSTEM
የመራቢያና የሽንት ብልቶች በሽታዎች	174,070	186,058	DISEASES OF GENITOURINARY SYSTEM
የነፍሰጡር የምጥፍ የወሊድና የአራስነት በሽታዎች	25,762	31,582	DISEASES OF PREGNANCY, CHILD-BIRTH AND PURPERIUM AND NORMAL DELIVERIES
የቆዳ፣ የአጥንትና የመንቀሳቀሻ ብልቶች በሽታዎች	358,155	371,582	DISEASES OF THE SKIN, CELLULAR TISSUE, BONES AND ORGANS OF MOVEMENT
አብሮ የተወለደ ጉድለት	225	312	CONGENITAL MALFORMATIONS
የአራስነት ጊዜ ጠንቅ	4,130	1,179	DISEASES OF EARLY INFANCY
በእርጅናና በደንብ ያለተገለፁ የበሽታ ሁኔታዎች	148,344	151,476	SENILITY AND ILL-DEFIND CONDITIONS
ማንኛውም በሰውነት የሚደርስ አደጋ	287,317	268,329	INJURIES FROM EXTERNAL CAUSES
ድምር	3,764,395	3,718,869	TOTAL
	1996/97	1997/98	
	PATIENTS		DISEASE GROUP

* የአማራና ሶማሌ ክልሎችን አያጠቃልልም።
 * Not include Amhara and Somali Killil.

ክፍል አ - ስለ ትምህርት

SECTION P - EDUCATION

ክፍል አ-ስለ ትምህርት

የትምህርት ቤቶች አይነት፡-

የመንግሥት ትምህርት ቤቶች የተባሉት፡ በትምህርት ሚኒስቴር በጤና ጥበቃ ሚኒስቴር፣ በግብርና ሚኒስቴር፣ በትራንስፎርትና መገናኛ ሚኒስቴር፣ እንዲሁም እነዚህን በመሳሰሉ የመንግሥት መሥሪያ ቤቶች ቁጥጥር ሥር የሚተዳደሩ ትምህርት ቤቶችንና የአደስ አበባን ሌሎች ዩኒቨርሲቲዎችና ኮሌጆችን ያጠቃልላል።

የመንግስት ያልሆኑ ትምህርት ቤቶች፡ የሕዝብ፣ የሚስጦን፣ የቤተ ክህነት፣ የድርጅቶችና የውጭ ኮሚኒቲ ትምህርት ቤቶችን ያጠቃልላል። በዚህ መዕራፍ ውስጥ የተሰጡት የመንግስት ትምህርት ቤቶችን የሚመለከቱ መረጃዎች የትምህርት ሚኒስቴርን ሥርዓተ ትምህርት የሚከተሉ ትምህርት ቤቶችን የሚመለከቱ ብቻ ናቸው።

የሕዝብ ትምህርት ቤቶች የተባሉት፡ የመንግሥት ዕርዳታ በማግኘትም ሆነ ወይም ባለማግኘት በወሰጣቸው የሚማሩት ተማሪዎች በሚያደርጉት የገንዘብ ክፍያ ኃይል ሙሉ በሙሉ በየአካባቢያቸው በሚገኙት ተገልጋይ ሕዝቦች ቁጥጥር ስር ያሉ ት/ቤቶች ናቸው። የሕዝብ ትምህርት ቤቶች ከ 1968 ዓ.ም በፊት የግል ነበሩ።

የሚስጦን ትምህርት ቤቶች የተባሉት፡ የመንግሥት ዕርዳታ በማግኘትም ሆነ ባለማግኘት በሃይማኖታዊ ሚስጦን ድርጅት የሚካሄዱ ትምህርት ቤቶች ናቸው።

የቤተ ክህነት ት/ቤቶች የተባሉት፡ የኢትዮጵያ ኦርቶዶክስ ቤተ ክርስቲያን የምታስተዳድራቸው ት/ቤቶች ናቸው። ምንም እንኳን ቤተ ክህነት አንዳንድ ጊዜ የሚከተለው የትምህርት ሚኒስቴርን የትምህርት መምሪያ ቢሆንም አብዛኛውን ጊዜ ዓላማው የንባብ፣ የዕሕፈትና የሃይማኖት ትምህርትን ማስተማር ነው።

የውጭ ኮሚኒቲ ት/ቤቶች የተባሉት፡ በልዩ ልዩ የውጭ አገሮች መንግሥታት እየተረዱ ወይም ሳይረዱ ለሚመለከታቸው አገሮች ዜጎች ልጆች የተቋቋሙ ት/ቤቶች ናቸው። ሆኖም የሌሎች አገሮች ተወላጆች ልጆች አበል እየከፈሉ ሊማሩባቸው ይችላሉ።

የድርጅት ት/ቤቶች የተባሉት፡ በልዩ ልዩ ድርጅቶች እየተረዱ ወይም ሳይረዱ በድርጅቱ ውስጥ ለሚሠሩ ሠራተኞች ልጆች የተቋቋሙ ት/ቤቶች ናቸው። ሆኖም የሌሎች ልጆችም አበል እየከፈሉ ሊማሩባቸው ይችላሉ።

የትምህርት ቤቶች ደረጃዎች አመዳደብ የትምህርት ሚኒስቴር በማሻሻል ባወጣው የትምህርት ደረጃ አከፋፈል መሠረት ነው ይኸውም ፡- የመጀመሪያ ደረጃ ከ 1ኛ-6ኛ ክፍል፣ መለስተኛ ሁለተኛ ደረጃ ከ7ኛ-8ኛ ክፍል፣ ሁለተኛ ደረጃ ከ 9ኛ-12ኛ ክፍል ነው። በዚህ ክፍል ውስጥ ሠራዝ /- / ማለት ምንም መረጃ የለም ማለት ነው።

መረጃው የተገኘው ከትምህርት ሚኒስቴርና ከከፍተኛ ትምህርት ዋና መምሪያ ነው።

SECTION P- EDUCATION

Type of schools:

Government Schools: are schools operated by the Ministries of Education, Public Health, Agriculture, Transportation Communications, Addis Ababa Universities and Colleges etc.

Non-Government Schools: Include public, Religious Missions, Orthodox Church, Foreign Communities and different Organizations' Schools. The data in this category refer to schools which follow the Ministry of Education Curriculum.

Public Schools: are schools operated by the population of the localities in which they are found and which are financed by student fees with or without assistance from the Government. All public schools were private before 1975.

Mission Schools: are schools operated by religious missions with or without assistance from the government.

Church Schools: are schools maintained and operated by the Ethiopian Orthodox Church.

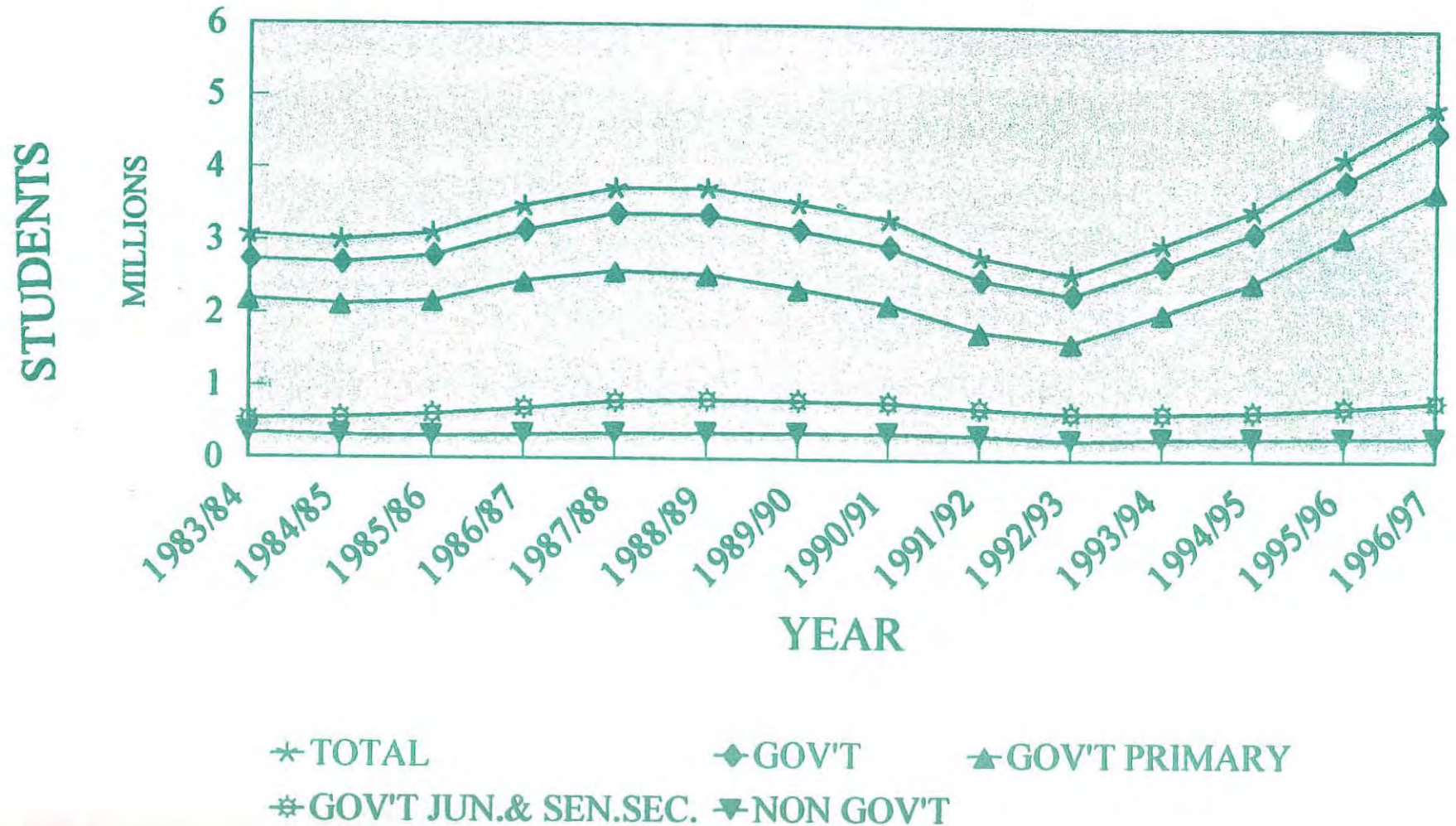
Foreign community Schools: are schools operated by various foreign communities primarily for their children. Of course children who do not belong to such communities may also enroll if there is room.

Organization Schools: are schools operated by different organizations mainly for children of adults who work in them. However, other children may also enroll if there is room.

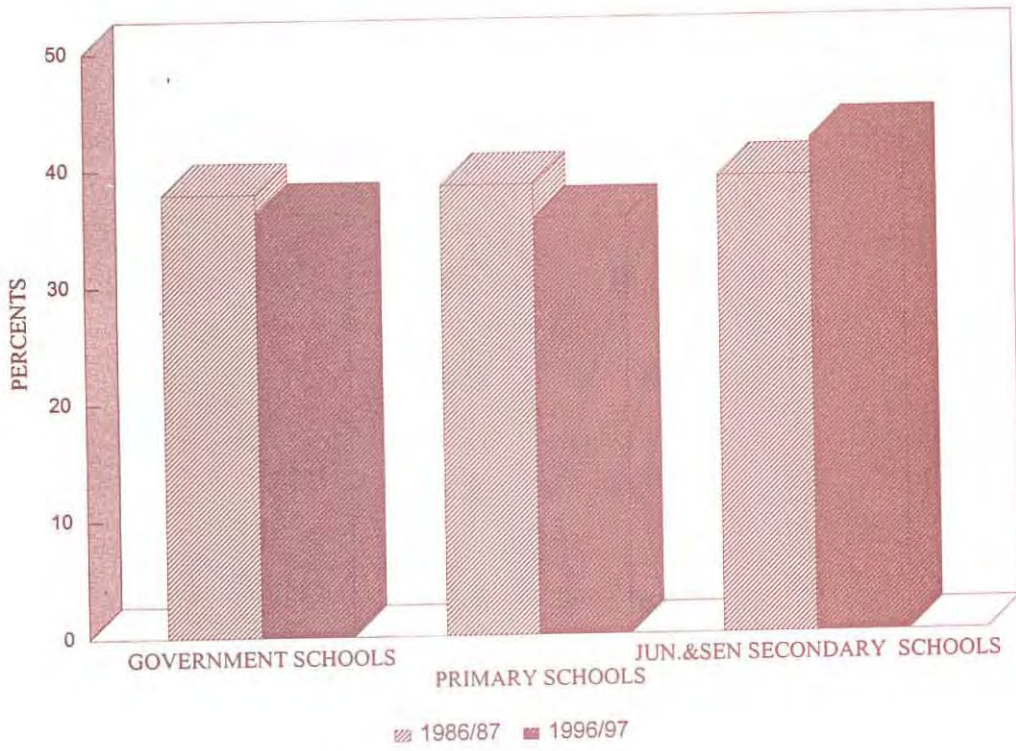
GRADES: In the tables, grades have been grouped according to the system established by the Ministry of Education. Under the system, the primary grade are grades 1 to 6, the junior secondary includes grades 7 and 8, and the senior secondary covers grades 9 to 12. In this section the symbol dash (-) means that data are nil.

Source of data is the Ministry of Education.

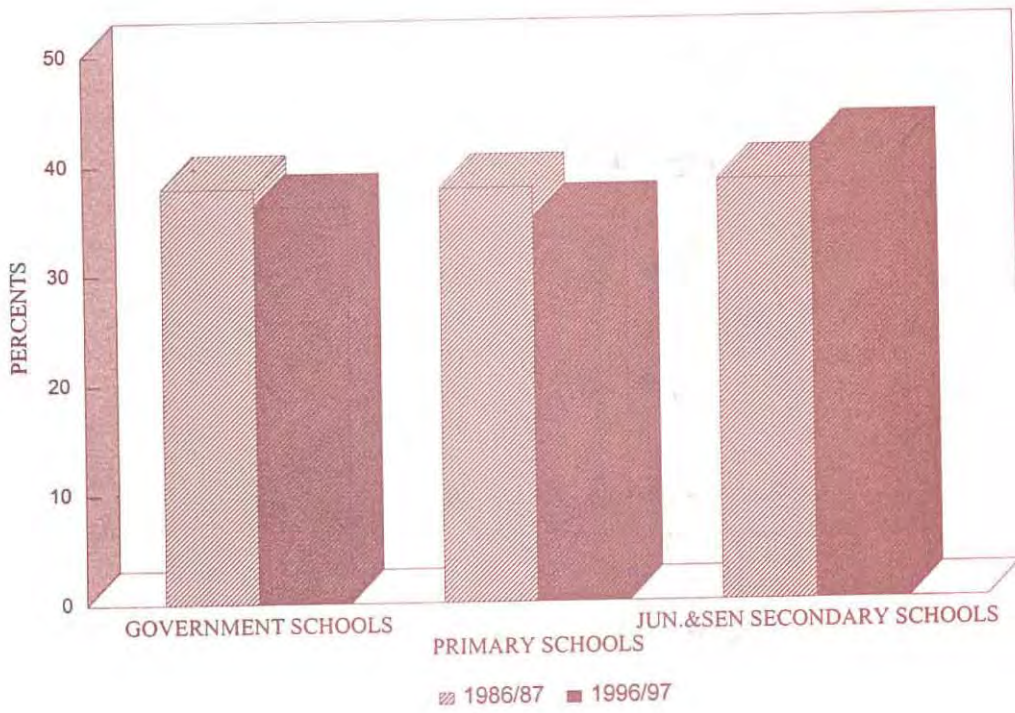
P.1- NUMBER OF STUDENTS BY TYPE OF SCHOOLS 1983/84 - 1996/97




P.2- PROPORTION OF FEMALE STUDENTS BY TYPE OF SCHOOL




P.2(a)- PROPORTION OF FEMALE STUDENTS IN GOVERNMENT SCHOOLS BY LEVEL



P.3- COMPARISON OF AVERAGE NUMBER OF STUDENTS PER TEACHER



P.3(a)- COMPARISON OF AVERAGE NUMBER OF STUDENTS PER TEACHER IN GOVERNMENT SCHOOLS



የመንግሥትና የመንግሥት ያልሆኑ ትምህርት ቤቶች፣ የመምህራን፣ የተማሪዎችና የመማሪያ ክፍሎች ብዛት
 NUMBER OF SCHOOLS, TEACHERS, STUDENTS AND CLASS ROOMS IN GOVERNMENT AND NON GOVERNMENT SCHOOLS*

ሠንጠረዥ አ.1

TABELE P.1

ትምህርት ቤቶች	1983	1984	1985	1986	1987	1988	1989	
የመንግሥት								GOVERNMENT
ት/ ቤቶች	7500	7672	8923	9460	10148	9477	10033	SCHOOLS
መምህራን	69337	71785	85620	90673	98944	106858	110077	TEACHERS
ተማሪዎች	2481168	2057039	2289818	2693862	3157182	3868102	4560865	STUDENTS
የመማሪያ ክፍሎች	-	-	-	-	70160	-	-	CLASS ROOMS
የመንግሥት ያልሆኑ								NON-GOVERNMENT
ት/ቤቶች	658	651	575	684	624	539	538	SCHOOLS
መምህራን	7190	6344	6093	6661	6948	7406	7817	TEACHERS
ተማሪዎች	316910	288556	278565	304398	312156	322570	333924	STUDENTS
የመማሪያ ክፍሎች	-	-	-	-	7642	-	-	CLASS ROOMS
ድምር								TOTAL
ት/ቤቶች	8138	8323	9498	10144	10772	10016	10571	SCHOOLS
መምህራን	76527	78129	91713	97334	105892	114264	117894	TEACHERS
ተማሪዎች	2798087	2345595	2568383	2998260	3469338	4190672	4894789	STUDENTS
የመማሪያ ክፍሎች	-	-	-	-	77802	-	-	CLASS ROOMS
	1990/91	1991/92	1992/93	1993/94	1994/95	1995/96	1996/97	SCHOOLS

ክፍተኛ ት/ቤቶችንና መዋዕለ ሕፃናትን አያጠቃልልም ::
 * Does not include institutions of higher learning and kindergarten.

በመንግሥትና የመንግሥት ባልሆኑ ትምህርት ቤቶች የተመዘገቡት ተማሪዎች ብዛት በክፍል ደረጃ
STUDENTS ENROLLMENT BY LEVEL IN GOVERNMENT AND NON-GOVERNMENT SCHOOLS

ሠንጠረዥ አ.2 TABLE P.2

የትምህርት ደረጃ	የመንግሥት	የመንግሥት ያልሆኑ	ድምር	
<u>1987</u>				<u>1994/95</u>
ከ1 እስከ 6	2474462	247730	2722192	1 - 6
7 እና 8	322042	54188	376230	7 - 8
ከ9 እስከ 12	360678	10238	370916	9 - 12
ዩኒቨርሲቲዎች	15093	-	15093	UNIVERSITIES*
ድምር	3172275	312156	3484431	TOTAL
<u>1988</u>				<u>1995/96</u>
ከ1 እስከ 6	3123586	256482	3380068	1 - 6
7 እና 8	351621	56230	407851	7 - 8
ከ9 እስከ 12	392895	9858	402753	9 - 12
ዩኒቨርሲቲዎች	16002	-	16002	UNIVERSITIES*
ድምር	3884104	322570	4206674	TOTAL
<u>1989</u>				<u>1996/97</u>
ከ1 እስከ 6	3737651	268057	4005708	1 - 6
7 እና 8	406375	56211	462586	7 - 8
ከ9 እስከ 12	416839	9656	176886	9 - 12
ዩኒቨርሲቲዎች	19823	-	19823	UNIVERSITIES*
ድምር	4580688	333924	4665003	TOTAL
	GOVERNMENT	NON-GOV	TOTAL	SCHOOL GRADES

የዩኒቨርሲቲ ተማሪዎች ብዛት የማታና የድህረ ምርቃ ተማሪዎችን አይጨምርም።

*The number of university students does not include those enrolled in the extension and post graduate programmes.

የተመዘገቡ ተማሪዎች ብዛት በክፍል ደረጃና በጾታ
STUDENT ENROLLMENT BY LEVEL AND SEX

ሠንጠረዥ አ.3 TABLE P.3

	1987	1988	1989	
<u>ከ1ኛ እስከ 6ኛ ክፍል</u>				<u>GRADES 1-6</u>
ወንድ	1714435	2161755	2576847	MALE
ሴት	1007757	1218313	1428861	FEMALE
ድምር	2722192	3380068	4005708	TOTAL
<u>7ኛና 8ኛ ክፍል</u>				<u>GRADES 7 AND 8</u>
ወንድ	209340	232669	265544	MALE
ሴት	166890	175182	197042	FEMALE
ድምር	376230	407851	462586	TOTAL
<u>ከ9 ኛ እስከ 12ኛ ክፍል</u>				<u>GRADES 9-12</u>
ወንድ	206462	228605	249609	MALE
ሴት	164454	174148	176886	FEMALE
ድምር	370916	402753	426495	TOTAL
<u>ዩኒቨርሲቲዎች</u>				<u>UNIVERSITIES*</u>
ወንድ	13117	14323	16968	MALE
ሴት	1976	1679	2855	FEMALE
ድምር	15093	16002	19823	TOTAL
ጠቅላላ የተማሪዎች ድምር	3484431	4206674	4914612	TOTAL STUDENTS
	1994/95	1995/96	1996/97	

የዩኒቨርሲቲ ተማሪዎች ብዛት የማታና የድህረ ምርቃ ተማሪዎች አይጨምርም።

*The number of university students does not include those enrolled in the extension and post graduate programmes.

ለትምህርት ቤት ፣ መምህርና መግሪያ ክፍል የሚደርሰዉ ተማሪዎች መካከለኛ ብዛት *
 AVERAGE NUMBER OF STUDENTS PER SCHOOL, PER TEACHER AND PER CLASS ROOM*

ሠንጠረዥ አ.4 TableP.4

ት/ቤቶች	1983	1984	1985	1986	1987	1988	1989	
<u>የመንግሥት</u>								<u>GOVERNMENT</u>
ት/ቤቶች	330.8	268.1	256.6	284.8	311.1	408.2	454.6	SCHOOL
መምህር	35.8	28.7	26.7	29.7	31.9	36.2	41.4	TEACHER
ክፍል	-	-	-	-	45	-	-	CLASS ROOM
<u>የመንግሥት ያልሆኑ</u>								<u>NON-GOVERNMENT</u>
ት/ቤቶች	496.7	443.3	484.5	445	500.3	598.5	620.7	SCHOOL
መምህር	44.1	45.5	45.7	45.7	44.9	43.6	42.7	TEACHER
ክፍል	-	-	-	-	40.8	-	-	CLASS ROOM
<u>ደምር</u>								<u>TOTAL</u>
ት/ቤቶች	343.8	281.8	270.4	295.6	322.1	418.4	463	SCHOOL
መምህር	36.6	30	28	30.8	32.8	36.7	41.5	TEACHER
ክፍል	-	-	-	-	44.6	-	-	CLASS ROOM
	1990/91	1991/92	1992/93	1993/94	1994/95	1995/96	1996/97	SCHOOLS

ከፍተኛ ት/ቤቶችንና መዋዕለ ሕፃናትን አያጠቃልልም ።
 * Does not include institutions of higher learning and kindergarten.

የመንግሥትና የመንግሥት ያልሆኑ የመዋዕለ ሕፃናት ትምህርት ቤቶች የመምህራንና የተማሪዎች ብዛት
 NUMBER OF GOVERNMENT AND NON GOVERNMENT KINDERGARTEN SCHOOLS,
 TEACHERS AND STUDENTS

ሠንጠረዥ አ.5

TABLE P.5

ትምህርት ቤቶች	1986	1987	1988	1989	
<u>የመንግሥት</u>					<u>GOVERNMENT</u>
ት/ቤቶች	-	-	-	-	SCHOOL
መምህራን	-	-	-	-	TEACHERS
ተማሪዎች	-	-	-	-	STUDENTS
<u>የመንግሥት ያልሆኑ</u>					<u>NON-GOVERNMENT</u>
ት/ቤቶች	652	678	-	743	SCHOOL
መምህራን	1638	1890	-	2106	TEACHERS
ተማሪዎች	66086	70255	-	80556	STUDENTS
<u>ድምር</u>					<u>TOTAL</u>
ት/ቤቶች	652	678	-	743	SCHOOL
መምህራን	1638	1890	-	2106	TEACHERS
ተማሪዎች	66086	70255	-	80556	STUDENTS
	1993/94	1994/95	1995/1996	1996/97	SCHOOLS

የመዋዕለ ሕፃናት መምህራንና የተመዘገቡ ተማሪዎች ብዛት በፆታ

NUMBER OF KINDERGARTEN TEACHERS AND STUDENTS ENROLLMENT BY SEX

ሠንጠረዥ አ.6

TABLE P.6

ተማሪዎች/ መምህራን	1986	1987	1988	1989	
<u>ተማሪዎች</u>					<u>STUDENTS</u>
ወንድ	32928	35378	-	41055	MALE
ሴት	33158	34877	-	39501	FEMALE
ድምር	66086	70255	-	80556	TOTAL
<u>መምህራን</u>					<u>TEACHERS</u>
ወንድ	41	69	-	110	MALE
ሴት	1597	1821	-	1956	FEMALE
ድምር	1638	1890	-	2106	TOTAL
	1993/94	1994/95	1995/96	1996/97	STUDENTS/TEACHERS

በመንግሥትና የመንግሥት ባልሆኑ ትምህርት ቤቶች የተማሪዎች ብዛት በጾታ
 NUMBER OF STUDENTS BY SEX IN GOVERNMENT AND NON-GOVERNMENT SCHOOLS*

ሠንጠረዥ አ.7 TABLE P.7

ት/ቤቶች	1983	1984	1985	1986	1987	1988	1989	
የመንግሥት								GOVERNMENT
ድምር	2481168	2057039	2289818	2693862	3157182	3868102	4560865	TOTAL
ሴት	958119	877945	955441	1057165	1193243	1420684	1650544	FEMALE
ወንድ	1523049	1179094	1334377	1636697	1963939	2447418	2910321	MALE
የመንግሥት ያልሆኑ								NON-GOVERNMENT
ድምር	316910	288556	278565	304398	312156	322570	333924	TOTAL
ሴት	147075	154913	133412	143188	145858	146959	152245	FEMALE
ወንድ	169835	133643	145153	161210	166298	175611	181679	MALE
ድምር								TOTAL
ድምር	2798078	2345595	2568383	2998260	3469338	4190672	4894789	TOTAL
ሴት	1105194	1032858	1088853	1200353	1339101	1567643	1802789	FEMALE
ወንድ	1692884	1312737	1479530	1797907	2130237	2623029	3092000	MALE
	1990/91	1991/92	1992/93	1993/94	1994/95	1995/96	1996/97	SCHOOLS

ከድተኛ ት/ቤቶችና መዋዕለ ሕፃናትን አያጠቃልልም ::
 * Does not include institutions of higher learning and kindergarten.

በመንግሥትና የመንግሥት ባልሆኑ ትምህርት ቤቶች የወንድና የሴት ተማሪዎች ብዛት ስርዓት በፕርሰንት
 PERCENTAGE DISTRIBUTION OF STUDENTS BY SEX IN GOVERNMENT AND NON-GOVERNMENT SCHOOLS*

ሠንጠረዥ አ.8 TABLE P.8

ት/ቤቶች	1983	1984	1985	1986	1987	1988	1989	
የመንግሥት								GOVERNMENT
ድምር	88.6	87.7	89.2	89.8	91	92.3	93.2	TOTAL
ሴት	34.2	42.7	41.7	39.2	37.8	36.7	38.2	FEMALE
ወንድ	54.4	57.3	58.3	60.8	62.2	63.3	63.8	MALE
የመንግሥት ያልሆኑ								NON-GOVERNMENT
ድምር	11.3	12.3	10.8	10.2	9	7.7	6.8	TOTAL
ሴት	46.4	53.7	47.9	47	46.7	45.6	45.6	FEMALE
ወንድ	53.6	46.3	52.1	53	53.3	54.4	54.4	MALE
ድምር								TOTAL
ድምር	100	100	100	100	100	100	100	TOTAL
ሴት	39.5	44	42.4	40	38.6	37.4	36.8	FEMALE
ወንድ	60.5	60	57.6	60	61.4	62.6	63.2	MALE
	1990/91	1991/92	1992/93	1993/94	1994/95	1995/96	1996/97	SCHOOLS

ከድተኛ ት/ቤቶችና መዋዕለ ሕፃናትን አያጠቃልልም ::
 * Does not include institutions of higher learning and kindergarten.

በትምህርት ቤቶች የተመዘገቡ ተማሪዎች ብዛት በክፍል ደረጃ
 NUMBER OF STUDENTS IN SCHOOLS BY GRADE

ሠንጠረዥ አ.9

TABLE P.9

ክፍል	1981	1982	1983	1984	1985	1986	1987	1988	1989	
አንደኛ ደረጃ										PRIMARY
1	916168	800360	574090	488444	572998	907575	1107751	1424754	1611928	1
2	555651	498051	380348	286873	296592	394095	500007	636395	858043	2
3	450927	440931	343654	255680	226466	305826	356448	445780	550862	3
4	357859	363709	308670	236929	201285	252422	298508	348153	418716	4
5	289149	284421	246308	210197	176422	212979	232970	273268	316265	5
6	285376	274742	232902	211175	165134	210741	226508	251718	249894	6
ድምር	2855130	2662214	2085972	1689298	1638897	2283638	2722192	3380068	4005708	TOTAL
መለስተኛ										JUNIOR
ሁለተኛ ደረጃ										SECONDARY
7	263701	206359	162657	141731	157850	178225	188129	192753	255394	7
8	183762	212137	172256	159786	134999	179203	188101	158868	207192	8
ድምር	447463	418496	334913	301517	292849	357428	376230	351621	462586	TOTAL
ከፍተኛ ሁለተኛ ደረጃ										SENIOR SECONDARY
9	176898	171167	131050	110022	118240	134778	151028	163137	172453	9
10	113709	121608	99811	93205	86745	87097	93525	100722	110176	10
11	86060	96111	87260	88069	85246	75709	77036	82444	91396	11
12	49746	62880	59072	63484	67841	59611	49327	46592	52470	12
ድምር	426413	451766	377193	354780	358072	357195	370916	392895	426495	TOTAL
ዩኒቨርሲቲ										UNIVERSITY
አንደኛ ዓመት	6085	6242	6089	5392	5413	6514	5976	6744	8256	FIRST YEAR
ሁለተኛ ዓመት	5463	5131	5600	3954	4986	4197	4570	4984	6102	SECOND YEAR
ሦስተኛ ዓመት	2693	2738	2583	2466	2116	2311	2001	2091	2800	THIRD YEAR
አራተኛ ዓመት	2364	2347	2267	2093	2084	1829	1867	1650	1999	FOURTH YEAR
አምስተኛ ዓመት	599	582	699	589	557	587	679	533	666	FIFTH YEAR*
ሌሎች	-	-	-	-	-	-	-	-	-	OTHERS
ድምር	17204	17040	17238	14494	15156	15438	15093	16002	19823	TOTAL
ጠቅላላ ድምር	3746210	3549516	2815316	2360089	2304974	3013699	3484431	4140586	4914612	GRAND TOTAL
	1988/89	1989/90	1990/91	1991/92	1992/93	1993/94	1994/95	1995/96	1996/97	

የምህንድስና፣ የሕክምና የሕግና የፋርማሲ ትምህርት ተማሪዎችን ያጠቃልላል።

* Include Technology, Medical, Law and pharmacy students

በአንደኛና በቀለም ሁለተኛ ደረጃ ት/ቤቶች የተመዘገቡ ተማሪዎች ብዛት በክልል 1988
 STUDENTS ENROLLED IN PRIMARY AND ACADEMIC SECONDARY SCHOOLS
 BY KILLIL 1995/96

ሠንጠረዥ አ -10(ሀ) TABLE P.10(a)

ክልል	የመንግሥት	የመንግሥት ያልሆኑ	ድምር	
ትግራይ	325399	8534	333933	TIGRAY
አፋር	16033	-	16033	AFFAR
አማራ	773531	6871	780402	AMHARA
አሮሚያ	1255111	71707	1326818	OROMIYA
ሶማሌ	62581	543	63124	SOMALI
ቤኒሻንጉል	48189	-	48189	BENSHANGUL GUMUZ
ደ.ብ.ብ. *	1030345	43010	1073355	S.N.N.P.
ጋምቤላ	22479	772	23251	GAMBELLA
ሐረሪ	18675	2362	21037	HARARI
አዲስ አበባ	293365	182653	476018	ADDIS ABABA
ድሬዳዋ	22394	6118	28512	DIRE DAWA
ድምር	3868102	322570	4190672	TOTAL
	GOVERNMENT	NON- GOVERNMENT	TOTAL	REGION

* ደቡብ ብሔር ብሔረሰቦች ሕዝቦች ክልል

በአንደኛና በቀለም ሁለተኛ ደረጃ ት/ቤቶች የተመዘገቡ ተማሪዎች ብዛት በክልል 1989
 STUDENTS ENROLLED IN PRIMARY AND ACADEMIC SECONDARY SCHOOLS
 BY KILLIL 1996/97

ሠንጠረዥ አ -10(ለ) TABLE P.10(b)

ክልል	የመንግሥት	የመንግሥት ያልሆኑ	ድምር	
ትግራይ	332663	11302	343965	TIGRAY
አፋር	16033	-	16033	AFFAR
አማራ	979914	6578	986492	AMHARA
አሮሚያ	1521924	65030	1586954	OROMIYA
ሶማሌ	62581	543	63124	SOMALI
ቤኒሻንጉል	56250	-	56250	BENSHANGUL GUMUZ
ደ.ብ.ብ. *	1218893	52331	1271224	S.N.N.P.
ጋምቤላ	30761	705	31466	GAMBELLA
ሐረሪ	15017	10276	25293	HARARI
አዲስ አበባ	295145	184260	479405	ADDIS ABABA
ድሬዳዋ	31684	2899	34583	DIRE DAWA
ድምር	4560865	333924	4894789	TOTAL
	GOVERNMENT	NON- GOVERNMENT	TOTAL	REGION

* ደቡብ ብሔር ብሔረሰቦች ሕዝቦች ክልል

ሠንጠረዥ አ.11/ሀ/ TABLE P.11(a)

አንስተይቸን/ኮሌጅ/ፋኩልቲ/	ሰ.ጊ.ገ.ፊ	ሰ.ጊ.ገ.ፊ	ድምር	
ቅድመ ምረቃ	9680	6322	16002	UNDERGRADUATE
አዲስ አበባ ዩኒቨርሲቲ	6249	1710	7959	ADDIS ABABA UNIVERSITY
አዋገ ለርሻ ኮሌጅ	210	312	522	AWASSA COLLEGE OF AGRICULTURE
በሐር ዳር መምህራን ኮሌጅ	207	582	789	BAHIR DAR TEACHERS COLLEGE
አዲስ አበባ ፋኩልቲ	277	357	634	FACULTY OF EDUCATION
ሶሻል ሳይንስ ኮሌጅ	1134	-	1134	COLLEGE OF SOCIAL SCIENCES
ሕግ ፋኩልቲ	260	-	260	FACULTY OF LAW
ከቋንቋዎች ጥናት ተቋም	238	-	238	INSTITUTE OF LANGUAGE STUDIES
ሳይንስ ፋኩልቲ	1699	-	1699	FACULTY OF SCIENCE
ሳይንስ ሳይንስ	85	64	149	LIBRARY SCIENCE DEPT.
ሕክምና ፋኩልቲ/ ጉንደር/	-	-	-	COLLEGE OF MEDICAL SCIENCES (GONDER)
ሕክምና ፋኩልቲ/አዲስ አበባ/	302	30	332	FACULTY OF MEDICINE (ADDIS ABABA)
ፋርማሲ	108	-	108	SCHOOL OF PHARMACY
ቴክኖሎጂ ፋኩልቲ	907	203	1110	FACULTY OF TECHNOLOGY
የከብት ሕክምና ፋኩልቲ/ደ.ዘይት	132	162	294	FACULTY OF VET. MEDICINE (DEBRE ZEIT)
የቢዥንና ኢኮኖሚክስ ፋኩልቲ	690	-	690	FACULTY OF BUSINESS AND ECONOMICS
አምቦ ለርሻ ኮሌጅ	-	190	190	AMBO COLLEGE OF AGRI.
ጅማ ለርሻ ኮሌጅ	-	375	375	JIMMA COLLEGE OF AGRI.
ወንድ ገንት የደን ኮሌጅ	-	143	143	WENDO GENET COLLEGE OF FORESTRY
ኮቲቤ መምህራን ትምህርት ኮሌጅ	590	618	1208	KOTEBE COLLEGE OF TEACHERS' EDUCATION
አርባ ምንጭ ወሃ ቴክኖሎጂ	193	177	370	ARBA MINCH WATER TECHNOLOGY INSTITUTE
አዲስ አበባ የንግድ ሥራ ኮሌጅ	-	1381	1381	ADDIS ABABA COLLEGE OF COMMERCE
ፖሊቴክኒክ ኢንስት./ባህር ዳር/	-	344	344	BAHIR DAR POLYTECHNIC INSTITUTE
ጅማ የጤና ሳይንስ ተቋም	492	372	864	JIMMA HEALTH SCIENCE INSTITUTE
ኢትዮጵያን ሲቪል ሰርቪስ ኮሌጅ	798	204	1002	ETHIOPIAN CIVIL SERVICE COLLEGE**
መቐለ ቢዥን ኮሌጅ	-	393	393	MEKELLE BUSINESS COLLEGE
መቐለ ዩኒቨርሲቲ ኮሌጅ	-	-	-	MEKELLE UNIVERSITY COLLEGE
ናዝሬት ቴክኒካል ኮሌጅ	191	415	606	NAZERTH TECHNICAL COLLEGE
ዓለማዊ ግብርና ዩኒቨርሲቲ	1167	-	1167	ALEMAYA AGRICULTURAL UNIVERSITY
ለርሻ ፋኩልቲ	1042	-	1042	FACULTY OF AGRICULTURE
የደን ፋኩልቲ	125	-	125	FACULTY OF FORESTRY
ከደሀረ ምረቃ ት/ቤት	788	-	788	SCHOOL OF GRADUATE STUDIES
ዓለማዊ ግብርና ዩኒቨርሲቲ	69	-	69	ALEMAYA AGRICULTURAL UNIVERSITY
የለርሻ ፋኩልቲ	69	-	69	FACULTY OF AGRICULTURE
አዲስ አበባ ዩኒቨርሲቲ	719	-	719	ADDIS ABABA UNIVERSITY
ሶሻል ሳይንስ /ኮሌጅ/	70	-	70	COLLEGE OF SOCIAL SCIENCES
ከቋንቋዎች ጥናት ተቋም	66	-	66	INSTITUTE OF LANGUAGE STUDIES
የተፈጥሮ ሳይንስ ፋኩልቲ	142	-	142	FACULTY OF NATURAL SCIENCE
ሕክምና ፋኩልቲ	262	-	262	FACULTY OF MEDICINE
ቴክኖሎጂ ፋኩልቲ	20	-	20	FACULTY OF TECHNOLOGY
አዲስ አበባ ፋኩልቲ	73	-	73	EDUCATION FACULTY
የቢዥንና ኢኮኖሚክስ ፋኩልቲ	39	-	39	FACULTY OF BUSINESS AND ECONOMICS
ኢንፎርሜሽን ሳይንስ	31	-	31	INFORMATION SCIENCE
ዲሞግራፊክ ትራይኒንግና ሪሰርች	16	-	16	DEMOGRAPHIC TRAI.& RESEARCH CENTER
አጠቃላይ ድምር	10468	6322	16790	GRAND TOTAL
				INSTITUTION/COLLEGE/FACULTY

የተመዘገቡ ተማሪዎችን ብዛት የሚመለከቱ መረጃዎች አዲስ ተመዝጋቢዎችን፣ በድጋሚ ተመዝጋቢዎችንና ከተዳሚዎች

ሲሚኒተር በመቀጠል የተመዘገቡትን ያጠቃላላል።

*The information on student enrollment consists of new admissions, readmissions and students continuing from the previous semester.

ቀድሞ የከተማ ፕላን ኮሌጅ በመባል ይታወቅ ነበር።

** Earlier known as urban planning College.

በከፍተኛ ትምህርት ተቋሞች በማኃ ትምህርት የተመዘገቡ ተማሪዎች/ሁሉም የቅድመ ምረቃ/ብዛት 1988
EXTENSION (EVENING) STUDENTS ENROLLMENT (ALL UNDERGRADUATE) IN INSTITUTES OF
HIGHER LEARNING* 1995/96

ሠንጠረዥ አ.11/ለ/

TABLE P.11(b)

አንስተኛ ደረጃ/ኮሌጅ/ፋኩልቲ	ለደግሪ	ለደ.ፕሎማ	ድምር	
አዲስ አበባ ዩኒቨርሲቲ	4600	4737	9337	ADDIS ABABA UNIVERSITY
አዋሳ እርሻ ኮሌጅ	-	506	506	AWASSA COLLEGE OF AGRIC.
ባህር ዳር መምህራን ኮሌጅ	409	1131	1540	BAHIR DAR TEACHERS COLLEGE
አዲስ አበባ ፋኩልቲ	663	350	1013	FACULTY OF EDUCATION
ከቋንቋዎች ጥናት ተቋም	353	215	568	INSTITUTE OF LANGUAGE STUDIES
ሕግ ፋኩልቲ	-	463	463	FACULTY OF LAW
ላይብራሪ ሳይንስ	199	100	299	LIBRARY SCIENCE DEPT.
ሶሻል ሳይንስ ኮሌጅ	830	-	830	COLLEGE OF SOCIAL SCIENCES
ሳይንስ ፋኩልቲ	-	572	572	FACULTY OF SCIENCE
ቴክኖሎጂ ፋኩልቲ	694	1146	1840	FACULTY OF TECHNOLOGY
የቢዥኖና ኢኮኖሚክስ ፋኩልቲ	1452	254	1706	FACULTY OF BUSINESS AND ECONOMICS
ዓለማዊ እርሻ ኮሌጅ	-	936	936	ALEMAYA AGRICULTURAL UNIVERSITY
የተፈጥሮና ሶሻል ሳይንስ ክፍል	-	936	936	NATURAL AND SOCIAL SCIENCES DIVISION
አምቦ እርሻ ኮሌጅ	-	380	380	AMBO JUNIOR COLLEGE OF AGRIC.
ጅማ እርሻ ኮሌጅ	-	222	222	JIMMA COLLEGE OF AGRIC.
ኮቴቤ መምህራን ትምህርት ኮሌጅ	-	2604	2604	KOTEBE COLLEGE OF TEACHERS' EDUCATION
አዲስ አበባ ንግድ ሥራ ኮሌጅ	-	2197	2197	ADDIS ABABA COLLEGE OF COMMERCE
ፖሊቴክኒክ ኢንስቲትዩት/ባህር ዳር/	-	331	331	BAHIR DAR POLYTECHNIC INSTITUTE
መቀሌ ቢዥኖ ኮሌጅ	-	457	457	MEKELLE BUSINESS COLLEGE
አጠቃላይ ድምር	4600	11864	16464	GRAND TOTAL
	DEGREE	DIPLOMA	TOTAL	INSTITUTION/COLLEGE/FACULTY

የተመዘገቡ ተማሪዎችን ብዛት የሚመለከቱ መረጃዎች አዲስ ተመዝጋቢዎች፣ በድጋሚ ተመዝጋቢዎችንና ከቀዳሚው ሴሚስተር በመቀጠል የተመዘገቡትን ያጠቃልላል።

*The information on student enrollment consists of new admissions, readmissions and students continuing from the previous semester.

በከፍተኛ ትምህርት ተቋሞች የተመዘገቡ ተማሪዎች ብዛት 1989
STUDENT ENROLLMENT IN INSTITUTES OF HIGHER LEARNING 1996/97*

ሠንጠረዥ አ.12/ሀ/ TABLE P.12(a)

አንስተኛ ደረጃ/ኮሌጅ/ፋኩልቲ/	ለደ.ግሪ	ለደ.ፕሎማ	ድምር	
ቅድመ ምረቃ	13347	6476	19823	UNDERGRADUATE
አዲስ አበባ ዩኒቨርሲቲ	8406	1794	10200	ADDIS ABABA UNIVERSITY
አዋግ እርሻ ኮሌጅ	315	305	620	AWASSA COLLEGE OF AGRICULTURE
ባሕር ዳር መምህራን ኮሌጅ	456	294	750	BAHIR DAR TEACHERS COLLEGE
አዲስ አበባ ፋኩልቲ	289	400	689	FACULTY OF EDUCATION
ሶሻል ሳይንስ ኮሌጅ	1836	-	1836	COLLEGE OF SOCIAL SCIENCES
ሕግ ፋኩልቲ	254	-	254	FACULTY OF LAW
ከቋንቋዎች ጥናት ተቋም	297	-	297	INSTITUTE OF LANGUAGE STUDIES
ሳይንስ ፋኩልቲ	2199	-	2199	FACULTY OF SCIENCE
ሳይብሪሪ ሳይንስ	61	81	142	LIBRARY SCIENCE DEPT.
ሕክምና ፋኩልቲ/ ጉንድር/	326	304	630	COLLEGE OF MEDICAL SCIENCES (GONDER)
ሕክምና ፋኩልቲ/አዲስ አበባ/	335	-	335	FACULTY OF MEDICINE (ADDIS ABABA)
ፋርማሲ	142	-	142	SCHOOL OF PHARMACY
ቴክኖሎጂ ፋኩልቲ	1021	226	1247	FACULTY OF TECHNOLOGY
የከብት ሕክምና ፋኩልቲ/ደ.ዘይት/	159	184	343	FACULTY OF VET.MEDICINE(DEBRE ZEIT)
የቢዝነስና ኢኮኖሚክስ ፋኩልቲ	716	-	716	FACULTY OF BUSINESS AND ECONOMICS
አምቦ እርሻ ኮሌጅ	-	345	345	AMBO COLLEGE OF AGRIL
ጅማ እርሻ ኮሌጅ	-	446	446	JIMMA COLLEGE OF AGRIL
ወንድ ገነት የደን ኮሌጅ	፶ ስ	፶ ስ	፶ ስ	WENDO GENET COLLEGE OF FORESTRY
ኮተቤ መምህራን ትምህርት ኮሌጅ	459	845	1304	KOTEBE COLLEGE OF TEACHERS' EDUCATION
አርባ ምንጭ ወሃ ቴክኖሎጂ	224	185	409	ARBA MINCH WATER TECHNOLOGY INSTITUTE
አዲስ አበባ የንግድ ሥራ ኮሌጅ	-	1453	1453	ADDIS ABABA COLLEGE OF COMMERCE
ፖሊ-ቴክኒክ ኢንስት./ሀሀር ዳር/	179	224	403	BAHIR DAR POLYTECHNIC INSTITUTE
ጅማ የጤና ሳይንስ ተቋም	492	፶ ስ	492	JIMMA HEALTH SCIENCE INSTITUTE
ኢትዮጵያን ሲቪል ሰርቪስ ኮሌጅ	1081	186	1267	ETHIOPIAN CIVIL SERVICE COLLEGE**
መቀሌ ቢዝነስ ኮሌጅ	81	383	464	MEKELLE BUSINESS COLLEGE
መቀሌ ዩኒቨርሲቲ ኮሌጅ	282	-	282	MEKELLE UNIVERSITY COLLEGE
ናዝራት ቴክኒካል ኮሌጅ	350	408	758	NAZERTH TECHNICAL COLLEGE
ዓለማዊ ግብርና ዩኒቨርሲቲ	1463	104	1567	ALEMAYA AGRICULTURAL UNIVERSITY
እርሻ ፋኩልቲ	1198	-	1198	FACULTY OF AGRICULTURE
የደን ፋኩልቲ	91	-	91	FACULTY OF FORESTRY
አዲስ አበባ ፋኩልቲ	133	-	133	FACULTY OF EDUCATION
ጤና ፋኩልቲ	41	104	145	FACULTY OF HEALTH
ደ.ላ ጤናና አዳኪኒን ኮሌጅ	330	103	433	DILLA HEALTH AND EDUCATION COLLEGE
አዳኪኒን ፋኩልቲ	293	-	293	FACULTY OF EDUCATION
ጤና ፋኩልቲ	37	103	140	FACULTY OF HEALTH/HEALTH OFFICER/
ከድህረ ምረቃ ት/ቤት	790	-	790	SCHOOL OF GRADUATE STUDIES
ዓለማዊ ግብርና ዩኒቨርሲቲ	77	-	77	ALEMAYA AGRICULTURAL UNIVERSITY
የእርሻ ፋኩልቲ	77	-	77	FACULTY OF AGRICULTURE
አዲስ አበባ ዩኒቨርሲቲ	713	-	713	ADDIS ABABA UNIVERSITY
ኮሶቫ ሳይንስ /ኮሌጅ/	68	-	68	COLLEGE OF SOCIAL SCIENCES
ከቋንቋዎች ጥናት ተቋም	59	-	59	INSTITUTE OF LANGUAGE STUDIES
የተፈጥሮ ሳይንስ ፋኩልቲ	120	-	120	FACULTY OF NATURAL SCIENCE
ሕክምና ፋኩልቲ	292	-	292	FACULTY OF MEDICINE
ቴክኖሎጂ ፋኩልቲ	18	-	18	FACULTY OF TECHNOLOGY
አዳኪኒን ፋኩልቲ	64	-	64	EDUCATION FACULTY
የቢዝነስና ኢኮኖሚክስ ፋኩልቲ	40	-	40	FACULTY OF BUSINESS AND ECONOMICS
ኢንፎርሜሽን ሳይንስ	28	-	28	INFORMATION SCIENCE
ዲሞግራፊክ ትራይኒንግና ሪሰርች ሴ	24	-	24	DEMOGRAPHIC TRAI.& RESEARCH CENTER
አጠቃላይ ድምር	14137	6476	20613	GRAND TOTAL
	DEGREE	DIPLOMA	TOTAL	INSTITUTION/COLLEGE/FACULTY

የተመዘገቡ ተማሪዎችን ብዛት የሚመለከቱ መረጃዎች አዲስ ተመዝጋቢዎችን፣ በድጋሚ ተመዝጋቢዎችንና ከቀዳሚው ሰማህንት በመቀጠል የተመዘገቡትን ያጠቃልላል።

*The information on student enrollment consists of new admissions, readmissions and students continuing from the previous semester.

በከፍተኛ ትምህርት ተቋሞች በማታ ትምህርት የተመዘገቡ ተማሪዎች/ሁሉም የቅድመ ምረቃ/ብዛት 1989
 EXTENSION (EVENING) STUDENTS ENROLLMENT (ALL UNDERGRADUATE) IN INSTITUTES OF
 HIGHER LEARNING* 1996/97

ውንጠረዥ አ.12/ለ/

TABLE P.12(b)

አንስተት/ድህረ-ገጽ/ኮሌጅ/ፋኩልቲ	ለዲግሪ	ለዲፕሎማ	ድምር	
አዲስ አበባ ዩኒቨርሲቲ	4712	5097	9809	ADDIS ABABA UNIVERSITY
አዋግ እርሻ ኮሌጅ	-	521	521	AWASSA COLLEGE OF AGRI.
ባህር ዳር መምህራን ኮሌጅ	341	1123	1464	BAHIR DAR TEACHERS COLLEGE
አዲስ-ኬንያ ፋኩልቲ	656	432	1088	FACULTY OF EDUCATION
ከቋንቋዎች ጥናት ተቋም	393	228	621	INSTITUTE OF LANGUAGE STUDIES
ሕግ ፋኩልቲ	-	669	669	FACULTY OF LAW
ሳይብሪሪ ሳይንስ	235	106	341	LIBRARY SCIENCE DEPT.
ሶሻል ሳይንስ ኮሌጅ	898	-	898	COLLEGE OF SOCIAL SCIENCES
ሳይንስ ፋኩልቲ	-	664	664	FACULTY OF SCIENCE
ቴክኖሎጂ ፋኩልቲ	669	1067	1736	FACULTY OF TECHNOLOGY
የቢዝነስና ኢኮኖሚክስ ፋኩልቲ	1520	287	1807	FACULTY OF BUSINESS AND ECONOMICS
ዓለማዊ እርሻ ኮሌጅ	-	1028	1028	ALEMAYA AGRICULTURAL UNIVERSITY
የተፈጥሮና ሶሻል ሳይንስ ክፍል	-	1028	1028	NATURAL AND SOCIAL SCIENCES DIVISION
አምቦ እርሻ ኮሌጅ	-	435	435	AMBO JUNIOR COLLEGE OF AGRI.
ጅማ እርሻ ኮሌጅ	-	226	226	JIMMA COLLEGE OF AGRI.
ኮተቤ መምህራን ትምህርት ኮሌጅ	373	2649	3022	KOTEBE COLLEGE OF TEACHERS' EDUCATION
አዲስ አበባ ንግድ ሥራ ኮሌጅ	-	2500	2500	ADDIS ABABA COLLEGE OF COMMERCE
ፖሊቴክኒክ አንስተት/ባህር ዳር/	-	383	383	BAHIR DAR POLYTECHNIC INSTITUTE
መቀሌ ቢዝነስ ኮሌጅ	207	559	766	MEKELLE BUSINESS COLLEGE
አጠቃላይ ድምር	5292	12877	18169	GRAND TOTAL
	DEGREE	DIPLOMA	TOTAL	INSTITUTION/COLLEGE/FACULTY

የተመዘገቡ ተማሪዎችን ብዛት የሚመለከቱ መረጃዎች አዲስ ተመዝጋቢዎችን፣ በድጋሚ ተመዝጋቢዎችንና ከቀዳሚው ሴሚስትር በመቀጠል የተመዘገቡትን ያጠቃልላል።

*The information on student enrollment consists of new admissions, readmissions and students continuing from the previous semester.

ሠንጠረዥ አ.13/ሀ/

TABLE P.13(a)

የተመረቁበት የትምህርት ዓይነት	በሊግራ	በሊፕሎግ	ድምር	
<u>በሊፕሎግና በመጀመሪያ ዓ.ግራ</u>	1296	1831	3127	DIPLOMA AND FIRST DEGREE
<u>ዓለማዊ ግብርና ዩኒቨርሲቲ</u>	187	-	187	ALEMAYA UNIVERSITY OF AGRICULTURE
<u>አርሻ ፋኩልቲ</u>	156	-	156	FACULTY OF AGRICULTURE
አርሻ ኢኮኖሚክስ	37	-	37	AGRICULTURAL ECONOMICS
አርሻ ምህንድስና	30	-	30	AGRICULTURAL ENGINEERING
የእንስሳት ሳይንስ	29	-	29	ANIMAL SCIENCE
የእጭት ሳይንስ	60	-	60	PLANT SCIENCE
የደረት አካባቢ ውሃና አፈር አጠባበቅ	-	-	-	ARID-Z SOIL AND WATER CONSERVATION
የደረት አካባቢ አህል ምርት	-	-	-	ARID-Z CROP PRODUCTION
<u>ደን ፋኩልቲ</u>	31	-	31	FACULTY OF FORESTRY
ደን	31	-	31	FORESTRY
<u>አዲስ አበባ ዩኒቨርሲቲ</u>	987	641	1628	ADDIS ABABA UNIVERSITY
<u>አዋግ አርሻ ኮሌጅ</u>	14	109	123	AWASSA COLLEGE OF AGRICULTURE
የአርሻ ምሕንድስናና መካናዎሎጂ	1	45	46	AGRICULTURAL ENGINEER. AND MECHANICS
አህል ምርትና እንክብካቤ	-	-	-	CROP PRODUCTION AND PROTECTION
የእንስሳት ፕሮዳክሽንና ረንጅላንድ ማረጃ	13	-	13	ANIMAL PRODUCTION & RANGELAND MGT.
የባልትና ሳይንስ ቴክኖሎጂ	-	24	24	HOME SCIENCE AND TECHNOLOGY
የፅዕዋት ፕሮዳክሽንና ድራይላንድ ፋርሚንግ	-	1	1	PLANT PRODUCTION & DRY LAND FAR.
አጠቃላይ አርሻ	-	39	39	GENERAL AGRICULTURE
አትክልትና ፍራፍራ ምርትና እንክብካቤ	-	-	-	HORTICULTURE PRODUCTION & PROTECTION
<u>ባህር ዳር መምህራን ኮሌጅ</u>	30	183	213	BAHIR DAR TEACHERS COLLEGE
የላላ ማሻቅ ትምህርት	-	19	19	ADULT EDUCATION
ሥነ ሕይወት/ባዮሎጂ/	-	21	21	BIOLOGY
ቅመማ/ኬሚስትሪ/	-	11	11	CHEMISTRY
ማቴማቲክስ	-	28	28	MATHEMATICS
ፕሮፖጊዳክሳ ሳይንስ	30	-	30	PEDAGOGICAL SCIENCE
ፊዚክስ	-	11	11	PHYSICS
ጂኦግራፊ	-	36	36	GEOGRAPHY
እንግሊዝኛ	-	23	23	ENGLISH
አማርኛ	-	16	16	AMHARIC
ታሪክ	-	18	18	HISTORY
<u>አድ-ኪሽን ፋኩልቲ</u>	72	117	189	FACULTY OF EDUCATION
አድ-ኪሽንና አድሚንስትራሽን	19	66	85	EDUCATIONAL ADMINISTRATION
አድ-ኪሽንና ሥነ ልቦና/ሳይኮሎጂ/	31	-	31	EDUCATIONAL PSYCHOLOGY
አውቶሞቲቭ	-	7	7	AUTOMOTIVE
ንግድ ሥራ ትምህርት	22	24	46	BUSINESS EDUCATION
ኤሌክትሪሲቲ	-	10	10	ELECTRICITY
ድራፍቲንግ	-	4	4	DRAFTING
ሚታል	-	-	-	METAL
የእንጨት ሥራ	-	6	6	WOOD
<u>ሶሻል ሳይንስ ኮሌጅ</u>	112	-	112	COLLEGE OF SOCIAL SCIENCES
አካውንቲንግ	-	-	-	ACCOUNTING
ኢኮኖሚክስ	-	-	-	ECONOMICS
ሶሻሎጂና ሶሻል አድሚንስትራሽን	27	-	27	SOCIOLOGY AND SOCIAL ADMINISTRATION
ጂኦግራፊ	36	-	36	GEOGRAPHY
ታሪክ	16	-	16	HISTORY
ማኔጅመንት	-	-	-	MANAGEMENT
የሕዝብ አስተዳደር	-	-	-	PUBLIC ADMINISTRATION
ፍልስፍና	-	-	-	PHILOSOPHY
ፖለቲካ ሳይንስና ኢንተ. ግንኙነት	33	-	33	POLITICAL SCIENCE AND INT. RELATION
<u>የቢዝነስ ኢኮኖሚክስ ፋኩልቲ</u>	155	-	155	FACULTY OF BUSINESS AND ECONOMICS
አካውንቲንግ	76	-	76	ACCOUNTING
ኢኮኖሚክስ	32	-	32	ECONOMICS
ማኔጅመንት	33	-	33	MANAGEMENT
የሕዝብ አስተዳደር	14	-	14	PUBLIC ADMINISTRATION

የተመረቀበት የትምህርት ዓይነት	በዲ.ግሪ	በዲ.ፕሎማ	ድምር	
ሕግ ፋኩልቲ	54		54	<u>FACULTY OF LAW</u>
ሕግ	54	-	54	LAW
ቤቋንቋዎች ጥናት ተቋም	58		58	<u>INSTITUTE OF LANGUAGE STUDIES</u>
የኢትዮጵያ ቋንቋዎችና ሥነ ጽሑፍ	19	-	19	ETHIOPIAN LANGUAGE AND LITERATURE
የውጭ ቋንቋዎችና ሥነ ጽሑፍ	29	-	29	FOREIGN LANGUAGE AND LITERATURE
ሥነ ልባገ	-	-	-	LINGUISTICS
ሥነ ኪነት	10	-	10	THEATER ARTS
ሳይንስ ፋኩልቲ	155	-	155	<u>FACULTY OF SCIENCE</u>
ሥነ ሕይወት/ባዮሎጂ/	18	-	18	BIOLOGY
ቅመጣ/ኬሚስትሪ/	27	-	27	CHEMISTRY
ጂኦሎጂ	24	-	24	GEOLOGY
ማቲማቲክስ	25	-	25	MATHEMATICS
ፊዚክስ	21	-	21	PHYSICS
ስታቲስቲክስ	30	-	30	STATISTICS
የኮምፒውተር ሳይንስ	10	-	10	COMPUTER SCIENCE
ሕክምና ፋኩልቲ/ጎንደር/	46	78	124	<u>COLLEGE OF MEDICAL SCIENCE (GONDER)</u>
ሳኒታሪ ሳይንስ	-	33	33	SANITARY SCIENCE
አጠቃላይ ነርሲንግ	-	24	24	COMPREHENSIVE NURSING
ሕክምና	46	-	46	MEDICINE (MD.)
የላቦራቶሪ ቴክኖሎጂ	-	21	21	LABORATORY TECHNOLOGY
ሕክምና ፋኩልቲ/አዳሲ አበባ/	66	30	96	<u>FACULTY OF MEDICINE (ADDIS ABABA)</u>
አድቫንስድ ለርኒንግ	-	30	30	ADVANCED LEARNING
ሕክምና	66	-	66	MEDICINE
ሳይብሮሪ ሳይንስ	21	24	45	<u>LIBRARY SCIENCE DEPARTMENT</u>
ሳይብሮሪ ሳይንስ	21	24	45	LIBRARY SCIENCE
ፍርማሲ	16	-	16	<u>SCHOOL OF PHARMACY</u>
ፍርማሲ	16	-	16	PHARMACY
ቴክኖሎጂ ፋኩልቲ	161	54	215	<u>FACULTY OF TECHNOLOGY</u>
አርክቴክቸርና የከተማ ፕላን	22	-	22	ARCHITECTURE AND TOWN PLANNING
ሕንፃ መሀንዲስት	-	54	54	BUILDING ENGINEERING
ሲቪል መሀንዲስት	56	-	56	CIVIL ENGINEERING
መካኒካል መሀንዲስት	32	-	32	MECHANICAL ENGINEERING
ኬሚካል መሀንዲስት	18	-	18	CHEMICAL ENGINEERING
ኤሌክትሪካል መሀንዲስት	33	-	33	ELECTRICAL ENGINEERING
የከብት ሕክምና ፋኩልቲ	27	46	73	<u>FACULTY OF VETERINARY MEDICINE</u>
(ደብረዘይት)				(DEBRE ZEIT)
የእንስሳት ጤና አጠባበቅ	-	46	46	ANIMAL HEALTH*
የከብት ሕክምና	27	-	27	VETERINARY MEDICINE
መቀሌ ቢዝነስ ኮሌጅ	-	142	142	<u>MEKELLE BUSINESS COLLEGE</u>
አካውንቲንግ	-	50	50	ACCOUNTING
ባንክና ፋይናንስ	-	43	43	BANKING & FINANCE
ማኔጅመንት	-	34	34	MANAGEMENT
ሴክሪተሪያል ሳይንስና የቢሮ ማኔጅመንት	-	15	15	SECRETARIAL SCIENCE & OFFICE MAGT.
አምቦ አርሻ ኮሌጅ	-	66	66	<u>AMBO JUNIOR COLLEGE OF AGRI.</u>
አጠቃላይ አርሻ	-	41	41	GENERAL AGRICULTURE
የአርሻ መምህርነት	-	25	25	AGRICULTURAL TEACHERS
ጂማ አርሻ ኮሌጅ	-	122	122	<u>JIMMA COLLEGE OF AGRICULTURE</u>
አጠቃላይ አርሻ	-	60	60	GENERAL AGRICULTURE
የዕቃዎች ሳይንስ	-	47	47	PLANT SCIENCE
የእንስሳት ሳይንስ	-	15	15	ANIMAL SCIENCE
ኮቲቤ መምህራን ትምህርት ኮሌጅ	77	192	269	<u>KOTBE COLLEGE OF TEACHERS'EDUCATION</u>
ሥነ ሕይወት/ባዮሎጂ/	-	24	24	BIOLOGY
ንግድ ሥራ ትምህርት	-	14	14	BUSINESS EDUCATION
ቅመጣ/ኬሚስትሪ/	-	12	12	CHEMISTRY
ኤሌክትሪካል ቴክኖሎጂ	-	-	-	ELECTRICAL TECHNOLOGY
እንግሊዘኛ ቋንቋ	24	19	43	ENGLISH LANGUAGE
የኢትዮጵያ ቋንቋዎች	15	18	33	ETHIOPIAN LANGUAGES
ጂኦግራፊ	-	25	25	GEOGRAPHY

የተጠራቀበት የትምህርት ዓይነት	በዲ.ግሪ	በዲ.ፕሎማ	ድምር	
ጤናና የእኩል ማህልጠኛ ትምህርት	15	19	34	HEALTH AND PHYSICAL EDUCATION
ታሪክ	-	26	26	HISTORY
የባልትና ሳይንስ	-	15	15	HOME ECONOMICS
ማቴማቲክስ	23	17	40	MATHEMATICS
የብረታብረት ቴክኖሎጂ	-	-	-	METAL TECHNOLOGY
ፈሳሳዊ	-	3	3	PHYSICS
ፖለቲካል ኢዲዩሽን	-	-	-	POLITICAL EDUCATION
አዲስ አበባ የንግድ ሥራ ኮሌጅ	-	416	416	<u>ADDIS ABABA COLLEGE OF COMMERCE</u>
አካውንቲንግ	-	195	195	ACCOUNTING
ባንክና ፋይናንስ	-	71	71	BANKING AND FINANCE
ሲክራታሪያል ሳይንስና የቢሮ ማኔጅ./በ2-ቋንቋ	-	60	60	SECRETARIAL SC.& OFF.MGT.(Bi-lingual)
ሲክራታሪያል ሳይንስና የቢሮ ማኔጅ./በ3-ቋንቋ	-	10	10	SECRETARIAL SC.& OFF.MGT.(Tri-lingual)
ሴቶ ግዥና ለፕላይ ማኔጅመንት	-	34	34	PURCHASING AND SUPPLY MANAGEMENT
ማርኬቲንግ ማኔጅመንት	-	20	20	MARKETING MANAGEMENT
ፕሮሶኒል ማኔጅመንት	-	26	26	PERSONNEL MANAGEMENT
ፖሊ.ቴክኒክ ኢንስቲትዩት/ባቢር ዳር/	-	81	81	<u>BAHIR DAR POLYTECHNIC INST.</u>
የኤሌክትሮኒክስ ቴክኖሎጂ	-	19	19	AGROMECHANIC TECHNOLOGY
የኤሌክትሮኒክስ ቴክኖሎጂ	-	17	17	ELECTRICAL TECHNOLOGY
የኢንዱስትሪ ትምህርት	-	14	14	INDUSTRIAL CHEMISTRY
የብረታብረት ቴክኖሎጂ	-	18	18	METAL TECHNOLOGY
የጨርቅጨርቅ ቴክኖሎጂ	-	4	4	TEXTILE TECHNOLOGY
የእንጨት ቴክኖሎጂ	-	9	9	WOOD TECHNOLOGY
ጅም የጤና ሳይንስ ተቋም	-	-	-	<u>JIMMA INSTITUTE OF HEALTH SCIENCE</u>
አጠቃላይ ክርሲንግ	-	-	-	COMPREHENSIVE NURSING
ሕክምና	-	-	-	MEDICINE
ሳብራቶሪ ቴክኒሻን	-	-	-	LABORATORY TECHNICIANS
ፋርማሲ ቴክኒሻን	-	-	-	PHARMACY TECHNICIANS
የአካባቢ ጤና	-	-	-	ENVIRONMENTAL HEALTH
ሳንታሪ ቴክኒሻን	-	-	-	SANITARY TECHNICIANS
ኢትዮጵያን ሲቪል ስርቪስ ኮሌጅ	-	53	53	<u>ETHIOPIAN CIVIL SERVICE COLLEGE</u>
የጣንጋሪ ቤት ምኅንድስና	-	53	53	MUNICIPAL ENGINEERING
አርባምንጭ ሙሃ ቴክኖሎጂ ተቋም	45	37	82	<u>ARBA MINCH WATER TECHNOLOGY INST.</u>
ሃይድራውሊክስ ምኅንድስና	-	-	-	HYDRAULICS ENGINEERING
ኢሪገሽንና ድሬጎጅ ምኅንድስና	-	-	-	IRRIGATION AND DRAINAGE ENGINEERING
የተረ ሪሶርስ ምኅንድስና	43	37	80	WATER RESOURCES ENGINEERING
ሳንታሪ ምኅንድስና	2	-	2	SANITARY ENGINEERING
ወንዶ ገነት የደን ኮሌጅ	-	-	-	<u>WONDO GENET COLLEGE OF FORESTRY</u>
ደን	-	-	-	FORESTRY
ናዝሬት ቴክኒካል ኮሌጅ	-	81	81	<u>NAZRETH TECHNICAL COLLEGE</u>
ኢንዱስትሪያል ኢዲዩሽን	-	29	29	INDUSTRIAL EDUCATION(TEACHERS)
አውቶሞቲቭ ቴክኖሎጂ	-	12	12	AUTOMOTIVE TECHNOLOGY
ኮንስትራክሽን ቴክኖሎጂ	-	7	7	CONSTRUCTION TECHNOLOGY
ድራፍቲንግ ቴክኖሎጂ	-	11	11	DRAFTING TECHNOLOGY
ኢሌክትሪክስ እና ኢሌክትሮኒክስ ቴክኖሎጂ	-	5	5	ELECTRICITY/ELECTRONICS TECHNOLOGY
ማፍፈኛ ቴክኖሎጂ	-	7	7	MANUFACTURING TECHNOLOGY
ሰርቪይንግ ቴክኖሎጂ	-	10	10	SURVEYING TECHNOLOGY
ድህረ ምረቃ ት/ቤት	202	-	202	<u>SCHOOL OF GRADUATE STUDIES</u>
ዓለማዊ የግብርና ዩኒቨርሲቲ	6	-	6	<u>ALEMAYA UNIVERSITY OF AGRICULTURE</u>
እርሻ ፋኩልቲ	6	-	6	<u>FACULTY OF AGRICULTURE</u>
የእንስሳት ሳይንስ	2	-	2	ANIMAL SCIENCE
የእርሻ ኢኮኖሚክስ	1	-	1	AGRICULTURAL ECONOMICS
የእቀት ሳይንስ	3	-	3	PLANT SCIENCE
አግሮኖሚ	-	-	-	AGRONOMY
ሰብል ጥበቃ	-	-	-	CROP PROTECTION
ሆርቲኪልቸር	-	-	-	HORTICULTURE

የተመረቁበት የትምህርት ዓይነት	በዲግሪ	በዲፕሎማ	ድምር	
<u>አዲስ አበባ ዩኒቨርሲቲ</u>	196	-	196	<u>ADDIS ABABA UNIVERSITY</u>
<u>ሰካል ባይንስ ኮሌጅ</u>	16	-	16	<u>COLLEGE OF SOCIAL SCIENCES</u>
ታሪክ	4	-	4	HISTORY
ታሪክ/ፕ.ኤች.ዲ./	1	-	1	HISTORY (PH.D)
ጂኦግራፊ	5	-	5	GEOGRAPHY
ሰካል አንትሮፖሎጂ	6	-	6	SOCIAL ANTHROPOLOGY
<u>ዲሞግራፊክ ትሬንግና ሪሰርች ሴንተር</u>	4	-	4	<u>DEMOGRAPHIC TRAINING & RESEARCH CEN.</u>
ዲሞግራፊ	4	-	4	DEMOGRAPHY
<u>የቢዝነስና ኢኮኖሚክስ ፋኩልቲ</u>	14	-	14	<u>BUSINESS & ECONOMICS FACULTY</u>
ኢኮኖሚክስ ፖሊሲ አናሊሲስ	11	-	11	ECONOMIC POLICY ANALYSIS
ሂዩማን ሪሰርስ ኢኮኖ.	3	-	3	HUMAN RES. ECON.
<u>ኢንፎርሜሽን ባይንስ</u>	12	-	12	<u>SCHOOL OF INFORMATION SC. FOR AFRICA</u>
<u>አዲስ አበባ ፋኩልቲ</u>	21	-	21	<u>FACULTY OF EDUCATION</u>
ካሪኩለምና አንስታራክሽን	6	-	6	CURRICULUM AND INSTRUCTION
አዲስ አበባ ሥነ ልቦና/ባይኮሎጂ/	10	-	10	EDUCATIONAL PSYCHOLOGY
አዲስ አበባ አድሚንስትሬሽን	5	-	5	EDUCATIONAL ADMINISTRATION
<u>የቋንቋዎች ጥናት ተቋም</u>	21	-	21	<u>INSTITUTE OF LANGUAGE STUDIES</u>
ሥነ ልቦና	1	-	1	LINGUISTICS
ሥነ ጽሑፍ	7	-	7	LITERATURE
እንግሊዝኛን እንደ ሁለተኛ ቋንቋ	7	-	7	TEACHING ENGLISH AS A FOREIGN LANG.
ቲም	6	-	6	TEAM
<u>ቴክኖሎጂ ፋኩልቲ</u>	3	-	3	<u>FACULTY OF TECHNOLOGY</u>
ሲቪል ምህንድስና	1	-	1	CIVIL ENGINEERING
ኢሌክትሪካል ምህንድስና	2	-	2	ELECTRICAL ENGINEERING
<u>የተፈጥሮ ባይንስ ፋኩልቲ</u>	37	-	37	<u>FACULTY OF NATURAL SCIENCE</u>
ሥነ ህይወት/ባዮሎጂ/	13	-	13	BIOLOGY
ቅመማ/ኬሚስትሪ/	5	-	5	CHEMISTRY
ማቴማቲክስ	12	-	12	MATHEMATICS
ፊዚክስ	6	-	6	PHISICS
ስታቲስቲክስ	-	-	-	- STATISTICS
ጂኦሎጂ	1	-	1	GEOLOGY
<u>ሕክምና ፋኩልቲ/አዲስ አበባ/</u>	68	-	68	<u>FACULTY OF MEDICINE</u>
የውስጥ ሕክምና	9	-	9	INTERNAL MEDICINE
አንስቴዥሎጂ	4	-	4	ANAESTHESIOLOGY
አፕታልሞሎጂ	3	-	3	OPHTHALMOLOGY
ጎጂያዊነትና የሕፃናት ጤና	10	-	10	PAEDIATRICS AND CHILD HEALTH
ኮሚዩኒቲ ሄልዝ	7	-	7	COMMUNITY HEALTH
ሕክምና	-	-	-	- MEDICINE
ቀዶ ጥገና	13	-	13	SURGERY
አርቶፕሎጂክ ሰርጂሪ	3	-	3	ORTHOPAEDIC SURGERY
ፊዚዮሎጂ	2	-	2	PHYSIOLOGY
ባዮ ኬሚስትሪ	2	-	2	BIOCHEMISTRY
አብስቲክስና ጋይናኮሎጂ	10	-	10	OBSTETRICS AND GYNAECOLOGY
ራዲዮሎጂ	-	-	-	- RADIOLOGY
ፓቶሎጂ	2	-	2	PATHOLOGY
ማይክሮ ባዮሎጂ	3	-	3	MICROBIOLOGY
<u>አጠቃላይ ድምር</u>	1498	1831	3329	<u>GRAND TOTAL</u>
	DEGREE	DIPLOMA	TOTAL	FIELD OF GRADUATION

በከፍተኛ ትምህርት ተቋሞች በልዩ ልዩ የትምህርት መስኮች በማታ ትምህርት የተመረቁ/ሁሉም በዲፕሎማና መጀመሪያ ዲግሪ/ ባዛት 1988
EXTENSION GRADUATES (ALL DIPLOMA AND FIRST DEGREE) OF INSTITUTES OF HIGHER LEARNING BY

FIELD OF STUDY 1995/96

ሠንጠረዥ አ.13/ለ/

TABLE P.13(b)

የተመረቁበት የትምህርት ዓይነት	በዲግሪ	በዲፕሎ	ድምር	
<u>አለማዎ ግብርና ዩኒቨርሲቲ</u>	-	52	52	<u>ALEMAYA UNIVERSITY OF AGRICULTURE</u>
<u>እርሻ ፋኩልቲ</u>	-	52	52	<u>FACULTY OF AGRICULTURE</u>
አካውንቲንግ	-	22	22	ACCOUNTING
ማኔጅመንት	-	30	30	MANAGEMENT
<u>አዲስ አበባ ዩኒቨርሲቲ</u>	266	411	677	<u>ADDIS ABABA UNIVERSITY</u>
<u>አዋሳ እርሻ ኮሌጅ</u>	-	34	34	<u>AWASSA COLLEGE OF AGRICULTURE</u>
የእርሻ ምሕንድስናና ሜካናይዜሽን	-	-	-	AGRICULTURE ENGINEERING AND MECHAN.
የባልትና ሳይንስና ቴክኖሎጂ	-	2	2	HOME ECONOMICS AND TECHNOLOGY
የዕዕዋት ፕሮዳክሽንና ድራይባንድ ማኔጅ.	-	32	32	PLANT PRODUCTION AND MGT.
አጠቃላይ እርሻ	-	-	-	GENERAL AGRICULTURE
<u>መምህራን ኮሌጅ/ባህር ዳር/</u>	-	105	105	<u>BAHIR DAR TEACHERS COLLEGE</u>
ባዮሎጂ	-	1	1	BIOLOGY
ጂኦግራፊ	-	35	35	GEOGRAPHY
እንግሊዝኛ	-	40	40	ENGLISH
አማርኛ	-	29	29	AMHARIC
<u>አዲስ አበባ ፋኩልቲ</u>	39	18	57	<u>FACULTY OF EDUCATION</u>
አዲስ አበባ አድሚኒስትሬሽን	18	6	24	EDUCATIONAL ADMINISTRATION
ቴክኒካል መምህራን ማሠልጠኛ	-	-	-	TECHNICAL TEACHERS' EDUCATION
ቢዝነስ አዲስ አበባ	21	12	33	BUSINESS EDUCATION
አውቶሞቲቭ ቴክኖሎጂ	-	-	-	AUTOMOTIVE TECHNOLOGY
<u>ሶሻል ሳይንስ ኮሌጅ</u>	49	-	49	<u>COLLEGE OF SOCIAL SCIENCES</u>
አካውንቲንግ	-	-	-	ACCOUNTING
ኢኮኖሚክስ	-	-	-	ECONOMICS
ሶሻዎሎጂና የህዝብ አስተዳደር	25	-	25	SOCIOLOGY AND SOCIAL ADMINISTRATION
ጂኦግራፊ	7	-	7	GEOGRAPHY
ማኔጅመንት	-	-	-	MANAGEMENT
ፖለቲካ ሳይንስና የህዝብ ግንኙነት	17	-	17	PSIR
<u>ቢዝነስና ኢኮኖሚክስ ፋኩልቲ</u>	136	30	166	<u>FACULTY OF BUSINESS & ECONOMICS</u>
አካውንቲንግ	63	13	76	ACCOUNTING
ኢኮኖሚክስ	33	-	33	ECONOMICS
ማኔጅመንት	40	-	40	MANAGEMENT
የህዝብ አስተዳደር	-	-	-	PUBLIC ADMINISTRATION
ሱፐርቫይዘር ማኔጅመንት	-	17	17	SUPERVISORY MANAGEMENT
<u>የሕግ ፋኩልቲ</u>	-	57	57	<u>FACULTY OF LAW</u>
ሕግ	-	57	57	LAW
<u>የቋንቋዎች ጥናት ተቋም</u>	12	17	29	<u>INSTITUTE OF LANGUAGE STUDIES</u>
የኢትዮጵያ ቋንቋዎችና ሥነ ጽሑፍ	6	5	11	ETHIOPIAN LANGUAGES AND LITERATURE
የውጭ ቋንቋዎችና ሥነ ጽሑፍ	6	12	18	FOREIGN LANGUAGES AND LITERATURE
<u>የሳይንስ ፋኩልቲ</u>	-	51	51	<u>FACULTY OF SCIENCE</u>
ባዮሎጂ/ሥነ ሕይወት/	-	4	4	BIOLOGY
ቅመማ/ኬሚስትሪ/	-	12	12	CHEMISTRY
ስታቲስቲክስ	-	16	16	STATISTICS
ማቲማቲክስ	-	8	8	MATHEMATICS
ኮምፒውተር ሳይንስ	-	11	11	COMPUTER SCIENCE

የተመረቁበት የትምህርት ዓይነት	በደ.ግሪ	በደ.ፕሎ-ም	ድምር	
ሳይብሪሪ ሳይንስ	7	9	16	<u>LIBRARY SCIENCE DEPARTMENT</u>
ሳይብሪሪ ሳይንስ	7	9	16	LIBRARY SCIENCE
<u>ቴክኖሎጂ ፋኩልቲ</u>	23	90	113	<u>FACULTY OF TECHNOLOGY</u>
ሲቪል ኢንጅነሪንግ	-	39	39	CIVIL ENGINEERING
ሜካኒካል ኢንጅነሪንግ	5	27	32	MECHANICAL ENGINEERING
ኤሌክትሪካል ኢንጅነሪንግ	18	24	42	ELECTRICAL ENGINEERING
<u>መቀሌ ቢዝነስ ኮሌጅ</u>	-	119	119	<u>MEKELE BUSINESS COLLEGE</u>
አካውንቲንግ	-	59	59	ACCOUNTING
ባንክና ፋይናንስ	-	8	8	BANKING AND FINANCE
ማኔጅመንት	-	32	32	MANAGEMENT
ሰክሪታሪያል ሳይንስና የቢሮ ማኔጅ.	-	20	20	SECRETARIAL SCIENCE & OFFICE MGT.
<u>አምቦ እርሻ ኮሌጅ</u>	-	47	47	<u>AMBO COLLEGE OF AGRIL</u>
አጠቃላይ እርሻ	-	29	29	GENERAL AGRICULTURE
የእርሻ መምህራን	-	18	18	AGRICULTURAL TEACHERS
<u>ጅማ እርሻ ኮሌጅ</u>	4	64	68	<u>JIMMA COLLEGE OF AGRICULTURE</u>
አጠቃላይ እርሻ	4	64	68	GENERAL AGRICULTURE
የዕዕዋት ሳይንስ	-	-	-	PLANT SCIENCE
<u>ኮተቤ መምህራን ኮሌጅ</u>	-	269	269	<u>KOTEBE COLLEGE OF TEACHERS' EDUCATIO</u>
ባዮሎጂ	-	15	15	BIOLOGY
የንግድ ሥራ ትምህርት	-	81	81	BUSINESS EDUCATION
ቅመማ/ኬሚስትሪ/	-	18	18	CHEMISTRY
ኤሌክትሪሲቲ	-	22	22	ELECTRICITY
እንግሊዝኛ	-	59	59	ENGLISH LANGUAGE
የኢትዮጵያ ቋንቋዎች	-	23	23	ETHIOPIAN LANGUAGES
ጀኦግራፊ	-	16	16	GEOGRAPHY
የባልትና ሳይንስ	-	25	25	HOME ECONOMICS
ማቴማቲክስ	-	10	10	MATHEMATICS
<u>አዲስ አበባ የንግድ ሥራ ኮሌጅ</u>	-	393	393	<u>ADDIS ABABA COLLEGE OF COMMERCE</u>
አካውንቲንግ	-	153	153	ACCOUNTING
ባንክና ፋይናንስ	-	41	41	BANKING AND FINANCE
ሲክሪታሪያል ሳይንስና የቢሮ ማኔጅ.	-	108	108	SECRETARIAL SCIENCE & OFFICE MGT.
ዕቃ ግዥና ሰጥላይ ማኔጅመንት	-	54	54	PURCHASING AND SUPPLY MANAGEMENT
ማርኬቲንግ ማኔጅመንት	-	21	21	MARKETING MANAGEMENT
ፕሮሰኔል ማኔጅመንት	-	16	16	PERSONNEL MANAGEMENT
<u>ፖሊቴክኒክ ኢንስቲትዩት/ባሀር ዳር/</u>	-	64	64	<u>BAHIR DAR POLYTECHNIC INST.</u>
የእርሻ መካኒክስ	-	10	10	AGROMECHANICS
የኤሌክትሪክ ቴክኖሎጂ	-	21	21	ELECTRICAL TECHNOLOGY
የእንደ-ስትሪ ቅመማ	-	12	12	INDUSTRIAL CHEMISTRY
የብረታብረት ቴክኖሎጂ	-	21	21	METAL TECHNOLOGY
የጨቃጨርቅ ቴክኖሎጂ	-	-	-	TEXTILE TECHNOLOGY
የእንጨት ቴክኖሎጂ	-	-	-	WOOD TECHNOLOGY
አጠቃላይ ድምር	270	1419	1689	GRAND TOTAL
	DEGREE	DIPLOM	TOTAL	FIELD OF GRADUATION

ከከፍተኛ ትምህርት ተቋሞች በልዩ ልዩ የትምህርት መስኮች የተመረቁ 1989
GRADUATES OF INSTITUTES OF HIGHER LEARNING BY FIELD OF STUDY, 1996/97

ሠንጠረዥ አ.14/ሀ/ TABLE P.14(a)

የተመረቁበት የትምህርት ዓይነት	በዲግሪ	በዲፕሎማ	ድምር	
<u>በዲፕሎማና በመጀመሪያ ዲግሪ</u>	1967	2923	4890	<u>DIPLOMA AND FIRST DEGREE</u>
<u>ዓለማዊ ግብርና ዩኒቨርሲቲ</u>	167	-	167	<u>ALEMAYA UNIVERSITY OF AGRICULTURE</u>
እርሻ ፋኩልቲ	141	-	141	<u>FACULTY OF AGRICULTURE</u>
እርሻ ኢኮኖሚክስ	32	-	32	AGRICULTURAL ECONOMICS
እርሻ ምህንድስና	15	-	15	AGRICULTURAL ENGINEERING
የእንስሳት ሳይንስ	18	-	18	ANIMAL SCIENCE
የእቃ ሳይንስ	46	-	46	PLANT SCIENCE
የደረቅ አካባቢ ውሃና አፈር አጠባበቅ	-	-	-	ARID-Z SOIL AND WATER CONSERVATION
የእርሻ ኤክስቴንሽን	30	-	30	AGRICULTURAL EXTENSION
<u>የደን ፋኩልቲ</u>	26	-	26	<u>FACULTY OF FORESTRY</u>
ደን	26	-	26	FORESTRY
<u>አዲስ አበባ ዩኒቨርሲቲ</u>	1263	905	2168	<u>ADDIS ABABA UNIVERSITY</u>
አዋሳ እርሻ ኮሌጅ	46	171	217	<u>AWASSA COLLEGE OF AGRICULTURE</u>
የእርሻ ምህንድስናና መካናቤሽን	9	41	50	AGRICULTURAL ENGINEER. AND MECHANICS
እህል ምርትና እንክብካቤ	-	-	-	CROP PRODUCTION AND PROTECTION
የእንስሳት ፕሮዳክሽንና ረንጅላንድ ማ	20	-	20	ANIMAL PRODUCTION & RANGELAND MGT.
የባልትና ሳይንስና ቴክኖሎጂ	-	43	43	HOME SCIENCE AND TECHNOLOGY
የዕቃ ፕሮዳክሽንና ድራይላንድ ፍር	17	-	17	PLANT PRODUCTION & DRY LAND FAR.
አጠቃላይ እርሻ	-	87	87	GENERAL AGRICULTURE
<u>ባህር ዳር መምህራን ኮሌጅ</u>	43	246	289	<u>BAHIR DAR TEACHERS COLLEGE</u>
የጎልማሶች ትምህርት	-	38	38	ADULT EDUCATION
ሥነ ሕይወት/ባዮሎጂ/	-	23	23	BIOLOGY
ቅመማ/ኬሚስትሪ/	-	20	20	CHEMISTRY
ማተሚያ	-	35	35	MATHEMATICS
ፕድጎጥ ሳይንስ	43	-	43	PEDAGOGICAL SCIENCE
ፊዚክስ	-	22	22	PHYSICS
ጂኦግራፊ	-	35	35	GEOGRAPHY
እንግሊዝኛ	-	35	35	ENGLISH
አማርኛ	-	19	19	AMHARIC
ታሪክ	-	19	19	HISTORY
<u>አዲሲቲን ፋኩልቲ</u>	58	150	208	<u>FACULTY OF EDUCATION</u>
አዲሲቲን አድሚኒስትሬሽን	18	69	87	EDUCATIONAL ADMINISTRATION
አዲሲቲን ሥነ ልቦና/ሳይኮሎጂ/	24	-	24	EDUCATIONAL PSYCHOLOGY
አውቶሞቲቭ	-	12	12	AUTOMOTIVE
ንግድ ሥራ ትምህርት	16	24	40	BUSINESS EDUCATION
ኤሌክትሪሲቲ	-	8	8	ELECTRICITY
ድራፍቲንግ	-	14	14	DRAFTING
ሜታል	-	13	13	METAL
የእንጨት ሥራ	-	10	10	WOOD
<u>ሶሻል ሳይንስ ኮሌጅ</u>	148	-	148	<u>COLLEGE OF SOCIAL SCIENCES</u>
አካውንቲንግ	-	-	-	ACCOUNTING
ኢኮኖሚክስ	-	-	-	ECONOMICS
ሶሻሎጂና ሶሻል አድሚኒስትሬሽን	53	-	53	SOCIOLOGY AND SOCIAL ADMINISTRATION
ጂኦግራፊ	44	-	44	GEOGRAPHY
ታሪክ	9	-	9	HISTORY
ማኒጅመንት	-	-	-	MANAGEMENT
የሕዝብ አስተዳደር	-	-	-	PUBLIC ADMINISTRATION
ፍልስፍና	-	-	-	PHILOSOPHY
ፖለቲካ ሳይንስና ኢንተ. ግንኙነት	42	-	42	POLITICAL SCIENCE AND INT. RELATION

የተመረቀበት የትምህርት ዓይነት	በሊግሪ	በሊፕሎግ	ድምር	
<u>የቢዝነስና ኢኮኖሚክስ ፋኩልቲ</u>	234	-	234	<u>FACULTY OF BUSINESS AND ECONOMICS</u>
አካውንቲንግ	108	-	108	ACCOUNTING,
ኢኮኖሚክስ	48	-	48	ECONOMICS
ማኔጅመንት	53	-	53	MANAGEMENT
የሕዝብ አስተዳደር	25	-	25	PUBLIC ADMINISTRATION
<u>ሕግ ፋኩልቲ</u>	56	-	56	<u>FACULTY OF LAW</u>
ሕግ	56	-	56	LAW
<u>ብሄንቋዎች ጥናት ተቋም</u>	61	-	61	<u>INSTITUTE OF LANGUAGE STUDIES</u>
የኢትዮጵያ ቋንቋዎችና ሥነ ጽሑፍ	19	-	19	ETHIOPIAN LANGUAGE AND LITERATURE
የውጭ ቋንቋዎችና ሥነ ጽሑፍ	38	-	38	FOREIGN LANGUAGE AND LITERATURE
ሥነ ኪነት	4	-	4	THEATER ARTS
<u>ሳይንስ ፋኩልቲ</u>	262	-	262	<u>FACULTY OF SCIENCE</u>
ሥነ ሕይወት/ባዮሎጂ/	50	-	50	BIOLOGY
ቅመጣ/ኬሚስትሪ/	35	-	35	CHEMISTRY
ጂኦሎጂ	31	-	31	GEOLOGY
ማቴማቲክስ	67	-	67	MATHEMATICS
ፊዚክስ	23	-	23	PHYSICS
ስታቲስቲክስ	45	-	45	STATISTICS
የኮምፕዩተር-ተር ሳይንስ	11	-	11	COMPUTER SCIENCE
<u>ሕክምና ፋኩልቲ/ጎንደር/</u>	36	172	208	<u>COLLEGE OF MEDICAL SCIENCE (GONDER)</u>
ሳኒተሪ ሳይንስ	3	21	21	SANITARY SCIENCE
አጠቃላይ ንርሲንግ	-	85	85	COMPREHENSIVE NURSING
ሕክምና	36	-	36	MEDICINE (MD.)
የላቦራቶሪ ቴክኖሎጂ	-	49	49	LABORATORY TECHNOLOGY
አዋሳጅ	-	17	17	MIDWIFERY
<u>ሕክምና ፋኩልቲ/አዲስ አበባ/</u>	44	-	44	<u>FACULTY OF MEDICINE (ADDIS ABABA)</u>
አድቫንስድ ለርኒንግ	-	-	-	ADVANCED LEARNING
ሕክምና	44	-	44	MEDICINE
<u>ሳይብሪሪ ሳይንስ</u>	23	27	50	<u>LIBRARY SCIENCE DEPARTMENT</u>
ሳይብሪሪ ሳይንስ	23	27	50	LIBRARY SCIENCE
<u>ፍርማሲ</u>	24	-	24	<u>SCHOOL OF PHARMACY</u>
ፍርማሲ	24	-	24	PHARMACY
<u>ቴክኖሎጂ ፋኩልቲ</u>	215	63	278	<u>FACULTY OF TECHNOLOGY</u>
አርክቴክቸርና የከተማ ጥገና	27	-	27	ARCHITECTURE AND TOWN PLANNING
ሕንጻ መሀንዲስት	-	63	63	BUILDING ENGINEERING
ሲቪል መሀንዲስት	77	-	77	CIVIL ENGINEERING
መካኒካል መሀንዲስት	35	-	35	MECHANICAL ENGINEERING
ኬሚካል መሀንዲስት	19	-	19	CHEMICAL ENGINEERING
ኤሌክትሪካል መሀንዲስት	57	-	57	ELECTRICAL ENGINEERING
<u>የከብት ሕክምና ፋኩልቲ</u>	13	76	89	<u>FACULTY OF VETERINARY MEDICINE</u>
(ደብረዘይት)				(DEBRE ZEIT)
የእንስሳት ጤና አጠባበቅ	-	76	76	ANIMAL HEALTH
የከብት ሕክምና	13	-	13	VETERINARY MEDICINE
<u>መቀሌ ቢዝነስ ኮሌጅ</u>	-	204	204	<u>MEKELLE BUSINESS COLLEGE</u>
አካውንቲንግ	-	94	94	ACCOUNTING
ባንክና ፋይናንስ	-	40	40	BANKING & FINANCE
ማኔጅመንት	-	51	51	MANAGEMENT
ሲክሪታሪያል ሳይንስና የቢሮ ማኔጅመንት	-	19	19	SECRETARIAL SCIENCE & OFFICE MAGT.
<u>አምቦ እርሻ ኮሌጅ</u>	-	80	80	<u>AMBO JUNIOR COLLEGE OF AGRICULTURE</u>
አጠቃላይ እርሻ	-	57	57	GENERAL AGRICULTURE
የእርሻ መምህርነት	-	23	23	
<u>ጅማ እርሻ ኮሌጅ</u>	-	186	186	<u>JIMMA COLLEGE OF AGRICULTURE</u>
አጠቃላይ እርሻ	-	135	135	GENERAL AGRICULTURE
የዕዕዋት ሳይንስ	-	31	31	PLANT SCIENCE
የእንስሳት ሳይንስ	-	20	20	ANIMAL SCIENCE

የተመረቁበት የትምህርት ዓይነት	በዲግሪ	በዲፕሎማ	ድምር	
<u>ኮተቤ መምህራን ትምህርት ኮሌጅ</u>	80	325	405	<u>KOTEBE COLLEGE OF TEACHERS'EDUCATION</u>
ሥነ ህይወት/ባዮሎጂ/	-	36	36	BIOLOGY
ንግድ ሥራ ትምህርት	-	34	34	BUSINESS EDUCATION
ቅመማ/ኬሚስትሪ/	-	36	36	CHEMISTRY
እንግሊዘኛ ቋንቋ	17	36	53	ENGLISH LANGUAGE
የኢትዮጵያ ቋንቋዎች	15	34	49	ETHIOPIAN LANGUAGES
ጂ.አግራፊ.	14	34	48	GEOGRAPHY
ጤናና የአካል ማሰልጠኛ ትምህርት	10	11	21	HEALTH AND PHYSICAL EDUCATION
ታሪክ	8	42	50	HISTORY
የባልትና ሳይንስ	-	21	21	HOME ECONOMICS
ማተሚያ	16	31	47	MATHEMATICS
የብረታብረት ቴክኖሎጂ	-	-	-	METAL TECHNOLOGY
ፊዚክስ	-	10	10	PHYSICS
ፖለቲካ አደ-ኬሽን	-	-	-	POLITICAL EDUCATION
<u>አዲስ አበባ የንግድ ሥራ ኮሌጅ</u>	-	528	528	<u>ADDIS ABABA COLLEGE OF COMMERCE</u>
አካውንቲንግ	-	187	187	ACCOUNTING
ባንክና ፋይናንስ	-	103	103	BANKING AND FINANCE
ሴክሪታሪያል ሳይንስና የቢሮ ማኔጅመንት	-	117	117	SECRETARIAL SCIENCE & OFFICE MGT.
ዕቃ ግዥና ሰጥላይ ማኔጅመንት	-	76	76	PURCHASING AND SUPPLY MANAGEMENT
ማርኬቲንግ ማኔጅመንት	-	23	23	MARKETING MANAGEMENT
ፐርሰኔል ማኔጅመንት	-	22	22	PERSONNEL MANAGEMENT
<u>ፖሊቴክኒክ ኢንስቲትዩት/ባህር ዳር/</u>	-	77	77	<u>BAHIR DAR POLYTECHNIC INST.</u>
የአርሻ ሙካኒክስ	-	18	18	AGROMECHANIC TECHNOLOGY
የኤሌክትሪክ ቴክኖሎጂ	-	18	18	ELECTRICAL TECHNOLOGY
የኢንዱስትሪ ቅመማ	-	13	13	INDUSTRIAL CHEMISTRY
የብረታብረት ቴክኖሎጂ	-	11	11	METAL TECHNOLOGY
የጨርቃጨርቅ ቴክኖሎጂ	-	7	7	TEXTILE TECHNOLOGY
የእንጨት ቴክኖሎጂ	-	10	10	WOOD TECHNOLOGY
<u>ጂ.ማ የጤና ሳይንስ ተቋም</u>	93	240	333	<u>JIMMA INSTITUTE OF HEALTH SCIENCE</u>
አጠቃላይ ነርሲንግ	27	91	118	COMPREHENSIVE NURSING
ሕክምና	40	-	40	MEDICINE
ላቦራቶሪ ቴክኒሻን	-	55	55	LABORATORY TECHNICIANS
ፋርማሲ ቴክኒሻን	-	51	51	PHARMACY TECHNICIANS
ሳነተሪ ቴክኒሻን	26	43	69	SANITARY TECHNICIANS
<u>ኢትዮጵያን ሲቭል ሰርቪስ ኮሌጅ</u>	305	130	435	<u>ETHIOPIAN CIVIL SERVICE COLLEGE</u>
የመዘጋጃ ቤት ምህንድስና	-	130	130	MUNICIPAL ENGINEERING
የከተማ ፕላን	14	-	14	TOWN PLANNING
ኢኮኖሚክስ	143	-	143	ECONOMICS
ሀገር	148	-	148	LOW
<u>አርባምንጭ ውሃ ቴክኖሎጂ ተቋም</u>	23	31	54	<u>ARBA MINCH WATER TECHNOLOGY INST.</u>
ሃይድራሊክስ ምህንድስና	-	15	15	HYDRAULICS ENGINEERING
ኤሪገሽንና ድሬጌጅ ምህንድስና	-	9	9	IRRIGATION AND DRAINAGE ENGINEERING
ዋተር ሰጥላይና ሳነተሪ ምህንድስና	23	7	30	WATER SUPPLY & SANITARY ENGINEERING
ሶይል ላቦራቶሪ ምህንድስና	-	-	-	SOIL LABORATORY TECHNICIAN
<u>ወንዶ ገነት የደን ኮሌጅ</u>	-	61	61	<u>WONDO GENET COLLEGE OF FORESTRY</u>
ደን	-	61	61	FORESTRY
<u>ናዝሬት ቴክኒካል ኮሌጅ</u>	36	156	192	<u>NAZRETH TECHNICAL COLLEGE</u>
ኢንዱስትሪያል አደ-ኬሽን	-	70	70	INDUSTRIAL EDUCATION (TEACHERS)
አውቶሞቲቭ ቴክኖሎጂ	8	15	23	AUTOMOTIVE TECHNOLOGY
ኮንስትራክሽን ቴክኖሎጂ	4	19	23	CONSTRUCTION TECHNOLOGY
ድራፍቲንግ ቴክኖሎጂ	-	17	17	DRAFTING TECHNOLOGY
ድራፍቲንግና ሰርቪይንግ	5	-	5	DRAFTING AND SURVEYING
ኤሌክትሪሲቲ/ኤሌክትሮኒክስ ቴክኖሎጂ	13	7	20	ELECTRICITY/ELECTRONICS TECHNOLOGY
ማንፋክቸሪንግ ቴክኖሎጂ	6	17	23	MANUFACTURING TECHNOLOGY
ሰርቪይንግ ቴክኖሎጂ	-	11	11	SURVEYING TECHNOLOGY

የተመረቁበት የትምህርት ዓይነት	በዲግሪ	በዲፕሎማ	ድምር	
<u>ደህረ ምረቃ ት/ቤት</u>	249	-	249	
<u>ዓለማዊ የግብርና ዩኒቨርሲቲ</u>	17	-	17	<u>ALEMAYA UNIVERSITY OF AGRICULTURE</u>
<u>አርሻ ፋኩልቲ</u>	-	-	-	<u>FACULTY OF AGRICULTURE</u>
የእንሰሳት ሳይንስ	3	-	3	ANIMAL BREEDING
የአርሻ ኢኮኖሚክስ	3	-	3	AGRICULTURAL ECONOMICS
የእፅዋት ሳይንስ	11	-	11	ANIMAL PRODUCTION
አግሮኖሚ	-	-	-	AGRONOMY
ሰብል ጥበቃ	-	-	-	CROP PROTECTION
<u>አዲስ አበባ ዩኒቨርሲቲ</u>	232	-	232	<u>ADDIS ABABA UNIVERSITY</u>
<u>ሶሻል ሳይንስ ኮሌጅ</u>	19	-	19	<u>COLLEGE OF SOCIAL SCIENCES</u>
ታሪክ	5	-	5	HISTORY
ጂኦግራፊ	5	-	5	GEOGRAPHY
ሶሻል አንትሮፖሎጂ	9	-	9	SOCIAL ANTHROPOLOGY
<u>ዲሞግራፊክ ትሬኒንግና ሪሶርች ሴንተር</u>	10	-	10	<u>DEMOGRAPHIC TRAINING & RESEARCH CEN.</u>
ዲሞግራፊ	10	-	10	DEMOGRAPHY
<u>የቢዝነስና ኢኮኖሚክስ ፋኩልቲ</u>	19	-	19	<u>FACULTY OF BUSINESS AND ECONOMICS</u>
ኢኮኖሚክ ፖሊሲ አናሊሲስ	17	-	17	ECONOMIC POLICY ANALYSIS
ሂውማን ሪሶርስ ኢኮኖ.	2	-	2	HUMAN RESORS ECONOMICS
<u>ኢንፎርሜሽን ሳይንስ</u>	17	-	17	<u>SCHOOL OF INFORMATION SCIENCE</u>
<u>ኢደ-ኬሽን ፋኩልቲ</u>	35	-	35	<u>FACULTY OF EDUCATION</u>
ካሪኩለምና ኢንስትራክሽን	9	-	9	CURRICULUM AND INSTRUCTION
ኢደ-ኬሽናል ሥነ ልቦና/ሳይክሎጂ/	18	-	18	EDUCATIONAL PSYCHOLOGY
ኢደ-ኬሽናል አድሚንስትራሽን	8	-	8	EDUCATIONAL ADMINISTRATION
<u>የቋንቋዎች ጥናት ተቋም</u>	20	-	20	<u>INSTITUTE OF LANGUAGE STUDIES</u>
ሥነ ጽሑፍ /1 ፒ.ኤች.ዲ/	2	-	2	LITERATURE
እንግሊዝኛን እንደ ሁለተኛ ቋንቋ	11	-	11	TEACHING ENGLISH AS A FOREIGN LANG.
ቲም	7	-	7	TEAM
<u>ቴክኖሎጂ ፋኩልቲ</u>	3	-	3	<u>FACULTY OF TECHNOLOGY</u>
ሲቪል ምህንድስና	3	-	3	CIVIL ENGINEERING
ኤሌክትሪካል ምህንድስና	-	-	-	ELECTRICAL ENGINEERING
<u>የተፈጥሮ ሳይንስ ፋኩልቲ</u>	47	-	47	<u>FACULTY OF NATURAL SCIENCE</u>
ሥነ ህይወት/ባዮሎጂ/	12	-	12	BIOLOGY
ቅመጣ/ኬሚስትሪ/	11	-	11	CHEMISTRY
ቅመጣ/ኬሚስትሪ/ /ፒ.ኤች.ዲ./	2	-	2	CHEMISTRY/Ph.D./
ማቴማቲክስ	10	-	10	MATHEMATICS
ፊዚክስ	5	-	5	PHYSICS
ስታቲስቲክስ	2	-	2	STATISTICS
ጂኦሎጂ	5	-	5	GEOLOGY
<u>ሕክምና ፋኩልቲ/አዲስ አበባ/</u>	62	-	62	<u>FACULTY OF MEDICINE</u>
የውስጥ ሕክምና	6	-	6	INTERNAL MEDICINE
አንስተሎጂ	1	-	1	ANAESTHESIOLOGY
ኦፕታሎሞሎጂ	4	-	4	OPHTHALMOLOGY
ፕሮጀኖትሪክስና የሕፃናት ጤና	9	-	9	PAEDIATRICS AND CHILD HEALTH
ፍርማክሎጂ	1	-	1	COMMUNITY HEALTH
ሕክምና	-	-	-	MEDICINE
ቀዶ ጥገና	16	-	16	SURGERY
ፊዚዮሎጂ	2	-	2	PHYSIOLOGY
ፓቶሎጂና ሄም.	5	-	5	PATHOLOGY AND HAEM.
ጃይን.ላብስትሪክስ	11	-	11	GYN.AND OBSETRICS
አርቶ ፓይዲክስ	3	-	3	ORTHOPAEDICS
ራዲዮሎጂ	4	-	4	RADIOLOGY
<u>አጠቃላይ ድምር</u>	2216	2923	5139	<u>GRAND TOTAL</u>
	DEGRE	DIPLOM	TOTAL	FIELD OF GRADUATION

የተመረቁበት የትምህርት ዓይነት	በዲግሪ	በዲፕሎማ	ድምር	
<u>ከተቤ መምህራን ትምህርት ኮሌጅ</u>	80	325	405	<u>KOTEBE COLLEGE OF TEACHERS' EDUCATION</u>
ሥነ ህይወት/ባዮሎጂ/	-	36	36	BIOLOGY
ንግድ ሥራ ትምህርት	-	34	34	BUSINESS EDUCATION
ቅመማ/ኬሚስትሪ/	-	36	36	CHEMISTRY
እንግሊዘኛ ቋንቋ	17	36	53	ENGLISH LANGUAGE
የኢትዮጵያ ቋንቋዎች	15	34	49	ETHIOPIAN LANGUAGES
ጂኦግራፊ	14	34	48	GEOGRAPHY
ጤናና የአካል ማሰልጠኛ ትምህርት	10	11	21	HEALTH AND PHYSICAL EDUCATION
ታሪክ	8	42	50	HISTORY
የባልትና ሳይንስ	-	21	21	HOME ECONOMICS
ማተሚቲክስ	16	31	47	MATHEMATICS
የብረታብረት ቴክኖሎጂ	-	-	-	METAL TECHNOLOGY
ፊዚክስ	-	10	10	PHYSICS
ፖለቲካ አደ-ኪሸን	-	-	-	POLITICAL EDUCATION
<u>አዲስ አበባ የንግድ ሥራ ኮሌጅ</u>	-	528	528	<u>ADDIS ABABA COLLEGE OF COMMERCE</u>
አካውንቲንግ	-	187	187	ACCOUNTING
ባንክና ፋይናንስ	-	103	103	BANKING AND FINANCE
ሴክሪታሪያል ሳይንስና የቢሮ ማኔጅመንት	-	117	117	SECRETARIAL SCIENCE & OFFICE MGT.
ዕቃ ግዥና ሰጥላይ ማኔጅመንት	-	76	76	PURCHASING AND SUPPLY MANAGEMENT
ማርኬቲንግ ማኔጅመንት	-	23	23	MARKETING MANAGEMENT
ፐርሰኔል ማኔጅመንት	-	22	22	PERSONNEL MANAGEMENT
<u>ፖሊቴክኒክ ኢንስቲትዩት/ባህር ዳር/</u>	-	77	77	<u>BAHIR DAR POLYTECHNIC INST.</u>
የእርሻ መካኒክስ	-	18	18	AGROMECHANIC TECHNOLOGY
የኤሌክትሪክ ቴክኖሎጂ	-	18	18	ELECTRICAL TECHNOLOGY
የኢንዱስትሪ ቅመማ	-	13	13	INDUSTRIAL CHEMISTRY
የብረታብረት ቴክኖሎጂ	-	11	11	METAL TECHNOLOGY
የጨርቃጨርቅ ቴክኖሎጂ	-	7	7	TEXTILE TECHNOLOGY
የእንጨት ቴክኖሎጂ	-	10	10	WOOD TECHNOLOGY
ጂማ የጤና ሳይንስ ተቋም	93	240	333	<u>JIMMA INSTITUTE OF HEALTH SCIENCE</u>
አጠቃላይ ነርሲንግ	27	91	118	COMPREHENSIVE NURSING
ሕክምና	40	-	40	MEDICINE
ላብራቶሪ ቴክኒሻን	-	55	55	LABORATORY TECHNICIANS
ፋርማሲ ቴክኒሻን	-	51	51	PHARMACY TECHNICIANS
ሳነተሪ ቴክኒሻን	26	43	69	SANITARY TECHNICIANS
<u>ኢትዮጵያን ሲቪል ሰርቪስ ኮሌጅ</u>	305	130	435	<u>ETHIOPIAN CIVIL SERVICE COLLEGE</u>
የማዘጋጃ ቤት ምህንድስና	-	130	130	MUNICIPAL ENGINEERING
የከተማ ፕላን	14	-	14	TOWN PLANNING
ኢኮኖሚክስ	143	-	143	ECONOMICS
ሀግ	148	-	148	LOW
<u>አርባምንጭ ውሃ ቴክኖሎጂ ተቋም</u>	23	31	54	<u>ARBA MINCH WATER TECHNOLOGY INST.</u>
ሃይድሮሊክስ ምህንድስና	-	15	15	HYDRAULICS ENGINEERING
ኢሪጊገሽንና ድሬጎጅ ምህንድስና	-	9	9	IRRIGATION AND DRAINAGE ENGINEERING
ዋተር ሰጥላይና ሳነተሪ ምህንድስና	23	7	30	WATER SUPPLY & SANITARY ENGINEERING
ሶይል ላቦራቶሪ ምህንድስና	-	-	-	SOIL LABORATORY TECHNICIAN
<u>ወንዶ ገነት የደን ኮሌጅ</u>	-	61	61	<u>WONDO GENET COLLEGE OF FORESTRY</u>
ደን	-	61	61	FORESTRY
<u>ናዝረት ቴክኒካል ኮሌጅ</u>	36	156	192	<u>NAZRETH TECHNICAL COLLEGE</u>
ኢንዱስትሪያል አደ-ኪሸን	-	70	70	INDUSTRIAL EDUCATION (TEACHERS)
አውቶሞቲቭ ቴክኖሎጂ	8	15	23	AUTOMOTIVE TECHNOLOGY
ኮንስትራክሽን ቴክኖሎጂ	4	19	23	CONSTRUCTION TECHNOLOGY
ድራፍቲንግ ቴክኖሎጂ	-	17	17	DRAFTING TECHNOLOGY
ድራፍቲንግና ሰርቪይንግ	5	-	5	DRAFTING AND SURVEYING
ኤሌክትሪሲቲ/ኤሌክትሮኒክስ ቴክኖሎጂ	13	7	20	ELECTRICITY/ELECTRONICS TECHNOLOGY
ማንፋክቸሪንግ ቴክኖሎጂ	6	17	23	MANUFACTURING TECHNOLOGY
ሰርቪይንግ ቴክኖሎጂ	-	11	11	SURVEYING TECHNOLOGY

የተመረቁበት የትምህርት ዓይነት	በዲግሪ	በዲ.ፕሎ	ድምር	
<u>አለማዊ ግብርና ዩኒቨርሲቲ</u>	-	123	123	<u>ALEMAYA UNIVERSITY OF AGRICULTURE</u>
<u>እርሻ ፋኩልቲ</u>	-	123	123	<u>FACULTY OF AGRICULTURE</u>
አካውንቲንግ	-	86	86	ACCOUNTING
ማኔጅመንት	-	37	37	MANAGEMENT
<u>አዲስ አበባ ዩኒቨርሲቲ</u>	364	282	646	<u>ADDIS ABABA UNIVERSITY</u>
<u>አዋሳ እርሻ ኮሌጅ</u>	-	55	55	<u>AWASSA COLLEGE OF AGRICULTURE</u>
የእርሻ ምሕንድስናና ሜካናይቲክስ	-	19	19	AGRICULTURE ENGINEERING AND MECHAN.
የባልትና ሳይንስና ቴክኖሎጂ	-	-	-	HOME ECONOMICS AND TECHNOLOGY
የዕዕዋት ፕሮዳክሽንና ድራይባንድ ማኔጅ.	-	3	3	PLANT PRODUCTION AND MGT.
አጠቃላይ እርሻ	-	33	33	GENERAL AGRICULTURE
<u>መምህራን ኮሌጅ/ባህር ዳር/</u>	-	22	22	<u>BAHIR DAR TEACHERS COLLEGE</u>
<u>ጅኦግራፊ</u>	-	4	4	GEOGRAPHY
እንግሊዝኛ	-	9	9	ENGLISH
አማርኛ	-	9	9	AMHARIC
<u>ኢዲዬሽን ፋኩልቲ</u>	57	36	93	<u>FACULTY OF EDUCATION</u>
ኢዲዬሽናል አድሚኒስትሬሽን	22	20	42	EDUCATIONAL ADMINISTRATION
ቴክኒካል መምህራን ማሠልጠኛ	-	-	-	TECHNICAL TEACHERS' EDUCATION
ቢዝነስ ኢዲዬሽን	35	16	51	BUSINESS EDUCATION
አውቶሞቲቭ ቴክኖሎጂ	-	-	-	AUTOMOTIVE TECHNOLOGY
<u>ሶሻል ሳይንስ ኮሌጅ</u>	58	-	58	<u>COLLEGE OF SOCIAL SCIENCES</u>
አካውንቲንግ	-	-	-	ACCOUNTING
ኢኮኖሚክስ	-	-	-	ECONOMICS
ሶሻዎሎጂና የሕዝብ አስተዳደር	31	-	31	SOCIOLOGY AND SOCIAL ADMINISTRATION
ጅኦግራፊ	10	-	10	GEOGRAPHY
ማኔጅመንት	-	-	-	MANAGEMENT
ፖለቲካል ሳይንስና የሕዝብ ግንኙነት	17	-	17	PSIR
<u>ቢዝነስና ኢኮኖሚክስ ፋኩልቲ</u>	158	32	190	<u>FACULTY OF BUSINESS & ECONOMICS</u>
አካውንቲንግ	65	12	77	ACCOUNTING
ኢኮኖሚክስ	42	-	42	ECONOMICS
ማኔጅመንት	51	-	51	MANAGEMENT
የሕዝብ አስተዳደር	-	-	-	PUBLIC ADMINISTRATION
ሱፐርቫይዘሪ ማኔጅመንት	-	20	20	SUPERVISORY MANAGEMENT
<u>የሕግ ፋኩልቲ</u>	-	46	46	<u>FACULTY OF LAW</u>
ሕግ	-	46	46	LAW
<u>የቋንቋዎች ጥናት ተቋም</u>	24	24	48	<u>INSTITUTE OF LANGUAGE STUDIES</u>
የኢትዮጵያ ቋንቋዎችና ሥነ ጽሑፍ	11	-	11	ETHIOPIAN LANGUAGES AND LITERATURE
የውጭ ቋንቋዎችና ሥነ ጽሑፍ	13	24	37	FOREIGN LANGUAGES AND LITERATURE
<u>የሳይንስ ፋኩልቲ</u>	-	51	51	<u>FACULTY OF SCIENCE</u>
ባዮሎጂ/ሥነ ሕይወት/	-	11	11	BIOLOGY
ቅመማ/ኬሚስትሪ/	-	6	6	CHEMISTRY
ስታቲስቲክስ	-	5	5	STATISTICS
ማቴማቲክስ	-	17	17	MATHEMATICS
ኮምፒውተር ሳይንስ	-	12	12	COMPUTER SCIENCE

1989

ሠንጠረዥ አ.14 /ለ/ የቀጠለ

TABLE P.14(b) CONT'D

የተመረቁበት የትምህርት ዓይነት	በደ.ግሪ	በደ.ፕሎ	ድምር	
ሳይብሪሪ ሳይንስ	19	13	32	LIBRARY SCIENCE DEPARTMENT
ሳይብሪሪ ሳይንስ	19	13	32	LIBRARY SCIENCE
ቴክኖሎጂ ፋኩልቲ	48	80	128	FACULTY OF TECHNOLOGY
ሲቪል ኢንጅነሪንግ	30	49	79	CIVIL ENGINEERING
ሜካኒካል ኢንጅነሪንግ	-	10	10	MECHANICAL ENGINEERING
ኤሌክትሪካል ኢንጅነሪንግ	18	21	39	ELECTRICAL ENGINEERING
አምቦ እርሻ ኮሌጅ	-	50	50	AMBO COLLEGE OF AGRIC.
አጠቃላይ እርሻ	-	31	31	GENERAL AGRICULTURE
የእርሻ መምህራን	-	19	19	AGRICULTURAL TEACHERS
ጅማ እርሻ ኮሌጅ	-	32	32	JIMMA COLLEGE OF AGRICULTURE
አጠቃላይ እርሻ	-	32	32	GENERAL AGRICULTURE
የዕዕዋት ሳይንስ	-	-	-	PLANT SCIENCE
ኮተቤ መምህራን ኮሌጅ	-	394	394	KOTEBE COLLEGE OF TEACHERS' EDUCATION
ባዮሎጂ	-	13	13	BIOLOGY
የንግድ ሥራ ትምህርት	-	97	97	BUSINESS EDUCATION
ቅመማ/ኬሚስትሪ/	-	28	28	CHEMISTRY
ኤሌክትሪሲቲ	-	7	7	ELECTRICITY
እንግሊዝኛ	-	94	94	ENGLISH LANGUAGE
የኢትዮጵያ ቋንቋዎች	-	36	36	ETHIOPIAN LANGUAGES
ጂኦግራፊ	-	27	27	GEOGRAPHY
የባልትና ሳይንስ	-	64	64	HOME ECONOMICS
ማቴማቲክስ	-	28	28	MATHEMATICS
አዲስ አበባ የንግድ ሥራ ኮሌጅ	-	462	462	ADDIS ABABA COLLEGE OF COMMERCE
አካውንቲንግ	-	150	150	ACCOUNTING
ባንክና ፋይናንስ	-	62	62	BANKING AND FINANCE
ሴክራታሪያል ሳይንስና የቤሮ ማኔጅ.	-	145	145	SECRETARIAL SCIENCE & OFFICE MGT.
ዕቃ ግዥና ሰጥላይ ማኔጅመንት	-	54	54	PURCHASING AND SUPPLY MANAGEMENT
ማርኬቲንግ ማኔጅመንት	-	26	26	MARKETING MANAGEMENT
ፕሮሰኔል ማኔጅመንት	-	25	25	PERSONNEL MANAGEMENT
ፖሊ-ቴክኒክ ኢንስቲትዩት/ባህር ዳር/	-	36	36	BAHIR DAR POLYTECHNIC INST.
የእርሻ መካኒክስ	-	18	18	AGROMECHANICS
የኤሌክትሪክ ቴክኖሎጂ	-	16	16	ELECTRICAL TECHNOLOGY
የእንደ-ስትሪ ቅመማ	-	1	1	INDUSTRIAL CHEMISTRY
የብረታብረት ቴክኖሎጂ	-	1	1	METAL TECHNOLOGY
የጨርቃጨርቅ ቴክኖሎጂ	-	-	-	TEXTILE TECHNOLOGY
የእንጨት ቴክኖሎጂ	-	-	-	WOOD TECHNOLOGY
አጠቃላይ ድምር	364	1456	1820	GRAND TOTAL
	DEGRE	DIPLOM	TOTA	FIELD OF GRADUATION

ለከፍተኛ ትምህርት ወደ ውጭ አገር በመንግስት የተላኩ ኢትዮጵያውያን ተግራዎች ብዛት በትምህርት መስክ
 NUMBER OF ETHIOPIAN STUDENTS SENT FOR HIGHER EDUCATION THROUGH GOVERNMENT
 SCHOLARSHIP BY FIELD OF STUDY

ሠንጠረዥ አ.15 TABLE P.15

ዓመተ ምህረት	ሰሻል ሳይንስ	የተፈጥሮ ሳይንስ	የጤና ሳይንስ	የእርሻ ሳይንስ	መሀንዲሰነትና ቴክኖሎጂ	ሥነ ጥበብ	ስፖርት	ያልተገለፁ	ድምር	
1971	63	84	72	123	83	7	-	48	480	1978/79
1972	163	117	248	266	341	20	-	80	1235	1979/80
1973	386	195	262	174	569	19	-	-	1605	1980/81
1974	477	125	270	164	359	19	-	-	1414	1981/82
1975	309	241	187	203	344	32	-	47	1363	1982/83
1976									1837	1983/84
1977	117	79	123	202	243	-	-	64	828	1984/85
1978	129	71	60	241	305	26	-	43	875	1985/86
1979	88	73	30	200	300	17	-	136	844	1986/87
1980	117	76	6	226	203	2	-	84	714	1987/88
1981	149	106	42	276	214	15	13	-	815	1988/89
1982	110	85	23	177	153	14	3	-	565	1989/90
1983	49	8	19	26	31	-	3	-	136	1990/91
1984	18	14	1	33	44	1	-	-	111	1991/92
1985	25	-	2	23	46	1	-	-	97	1992/93
1986*	-	-	-	-	-	-	-	-	-	1993/94*
1987	18	6	-	33	41	-	-	-	98	1994/95
1988	40	13	2	58	21	-	-	-	134	1995/96
1989	28	-	4	25	26	-	-	-	83	1996/97
	SOCIAL SCIENCE	NATUR SCIENCE	MEDICA SCIENCE	AGRICU TURAL SCIENCE	ENGINEE ING AND TECHNOLOGY	ARTS	SPORT	UN SPECIFIED	TOTAL	YEAR

መረጃ ሊገኝ አልቻለም።

* Data not available

ለከፍተኛ ትምህርት ወደ ውጭ በመንግስት የተላኩ ኢትዮጵያውያን ተግራም ጥገና በትምህርት መስኮችና ባለ-በት አገር 1988
 NUMBER OF ETHIOPIAN STUDENTS SENT FOR HIGHER EDUCATION THROUGH GOVERNMENT SCHOLARSHIP BY FIELD OF STUDY
 AND COUNTRY, 1995/96

ሠንጥረዥ አ.16(ሀ) TABLE P.16(a)

አገር	የቅድመ ምረቃ ፕሮግራም							የድህረ ምረቃ ፕሮግራም	ድምር	
	ሶሻል ሳይንስ	የተፈጥሮ ሳይንስ	የጤና ሳይንስ	የእርሻ ሳይንስ	መሠንዳሰነት ቴክኖሎጂ	ሥነ ጥበብ	ስፖርት			
<u>አውሮፓ</u>										<u>EUROPE</u>
ቼክ	1	-	1	-	-	-	-	-	2	CZECH
ጀርመን ምዕራብ	-	-	-	-	-	-	-	-	-	F.R GERMANY
ኔዘርላንድ	-	-	-	-	-	-	-	77	77	NETHERLANDS
ኖርዌ	-	-	-	-	-	-	-	4	4	NORWEGIAN
ቲርክ	-	-	-	-	-	-	-	1	1	TURKEY
ድምር	1	-	1	-	-	-	-	82	84	TOTAL
<u>እስያ</u>										<u>ASIA</u>
ቻይና	-	-	-	-	-	-	-	8	8	CHINA
ኮንድ	-	-	-	-	-	-	-	2	2	INDIA
ጃፓን	-	-	-	-	-	-	-	1	1	JAPAN
ድምር	-	-	-	-	-	-	-	11	11	TOTAL
<u>አፍሪቃ</u>										<u>AFRICA</u>
ኢርትራ	7	-	-	17	6	-	-	-	30	ERITREA
ድምር	7	-	-	-	6	-	-	-	30	TOTAL
<u>እውስትራሊያ</u>	2	-	-	-	-	-	-	7	9	AUSTRALIA
አጠቃላይ ድምር	10		1	17	6	-	-	100	134	GRAND TOTAL
	SOCIAL SCIENCES							POST GRAGUATE PROGRAME	TOTAL	COUNTRY
	NATURAL SCIENCES									
	MEDICAL SCIENCES									
	AGRICUL- TURAL SCIENCES									
	ENGINEER ING AND TECHNOLOGY									
	ARTS									
	SPORTS									
	UNDER-GRADUATE PROGRAME									

ለከፍተኛ ትምህርት ወደ ውጭ በመንግስት የተላኩ ኢትዮጵያውያን ተማሪዎች ብዛት በትምህርት መስኮችና ባሉበት አገር 1989
 NUMBER OF ETHIOPIAN STUDENTS SENT FOR HIGHER EDUCATION THROUGH GOVERNMENT SCHOLARSHIP BY FIELD OF STUDY
 AND COUNTRY; 1996/97

ሠንጥረዥ አ.16/ለ/

TABLE P.16(b)

አገር	የቅድመ ምረቃ ፕሮግራም							የድህረ ምረቃ ፕሮግራም	ድምር	
	ሶሻል ሳይንስ	የተፈጥሮ ሳይንስ	የጤና ሳይንስ	የእርሻ ሳይንስ	መሀንዲነት ቴክኖሎጂ	ሥነ ጥበብ	ስፖርት			
<u>አውሮፓ</u>										<u>EUROPE</u>
ቼክ	-	-	1	-	2	-	-	-	3	CZECH
ጣሊያን	-	-	-	-	-	-	-	4	4	ITALY
ኔዘርላንድ	-	-	-	-	-	-	-	48	48	NETHERLANDS
ኖርዌ	-	-	-	-	-	-	-	1	1	NORWEGIAN
ድምር	-	-	1	-	2	-	-	53	56	TOTAL
<u>እስያ</u>										<u>ASIA</u>
ቻይና	1	-	-	1	2	-	-	5	9	CHINA
ሕንድ	6	-	-	-	3	-	-	4	13	INDIA
ጃፓን	-	-	-	-	-	-	-	2	2	JAPAN
ድምር	7	-	-	1	5	-	-	11	24	TOTAL
<u>እውስተራሊያ</u>	-	-	-	-	-	-	-	3	3	<u>AUSTRALIA</u>
አጠቃላይ ድምር	15	-	2	2	12	-	-	67	83	GRAND TOTAL
	SOCIAL SCIENCE	NATURA SCIENCE	MEDICAL SCIENCE	AGRICUL TURAL SCIENCE	ENGINEER- ING AND TECHNOLOGY	ARTS	SPORT	POST GRAGUATE PROGRAME	TOTAL	COUNTRY
	UNDER-GRADUATE PROGRAME									

ክፍል ከ - ሕግና ደንብ

SECTION Q - LAW AND ORDER

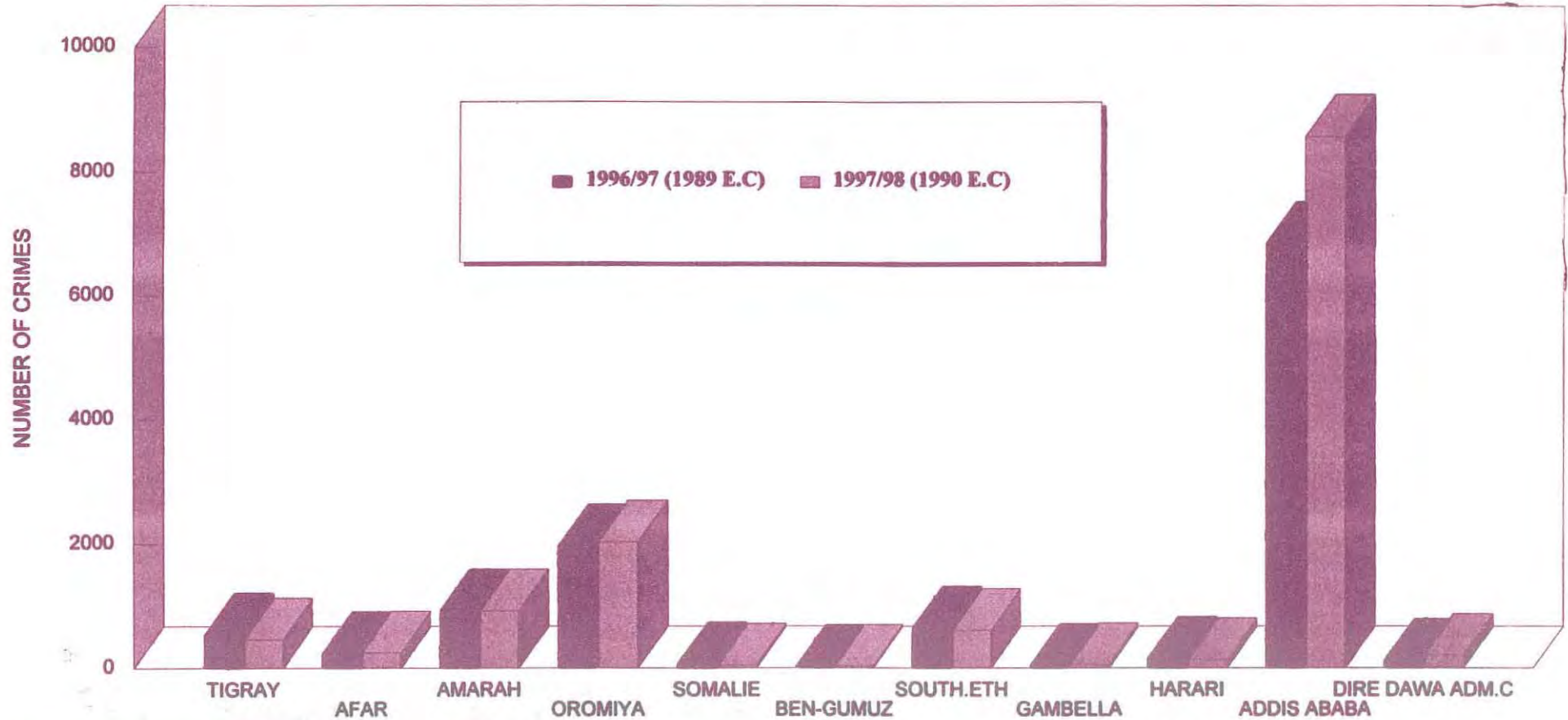
ክፍል ከ - ሕግና ደንብ

በዚህ ክፍል የተሰጡት መረጃዎች የተገኙት ከፌዴራል ፖሊስ ማረጋገጫ ቤቶች ቢሮ ነው። በሠንጠረዦች የቀረቡት መረጃዎች በየክልል መስተዳድሩ የደረሰው የትራፊክ አደጋ ብዛት በአደጋው ዓይነት፣ በትራፊክ አደጋ ተካፊ የሆኑ ግለሰቦች ብዛት በጉዳት ዓይነት፣ በየክልል መስተዳድሩ የተፈጸሙ ወንጀሎች ብዛት፣ የተፈፀመ ወንጀል በወንጀል ዓይነት በወንጀል ሥራ ተካፋይ የሆኑ ግለሰቦች ብዛት በጾታ ፣ በዕድሜ ፣ እንደዚሁም የእስረኞች ብዛት በጾታና በእስራት ዘመንን ያጠቃልላል። በዚህ ክፍል ውስጥ ሠረዝ /- / ማለት ምንም መረጃ የለም ማለት ነው።

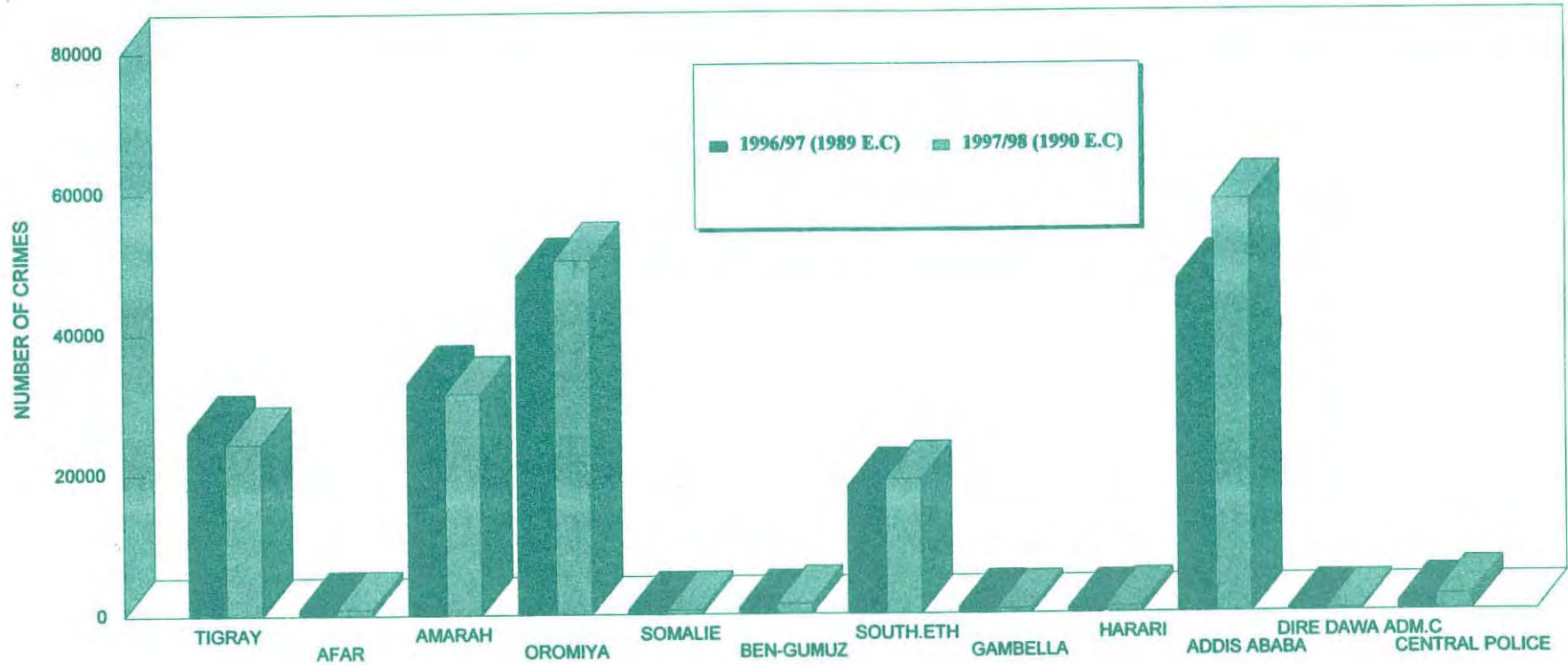
Section O - Law and Order

The sources of data in this section are the Federal Police and Prisons Bureau. The data presented in the tables pertain mainly to the number of Traffic accidents by type of accident, number of victims of accident by type of injuries, number of crimes recorded, number of crimes by type of crime, number of persons recorded as offenders by sex, age, and number of prisoners by sex and length of sentences. In this section the symbol dash (-) means that data are nil.

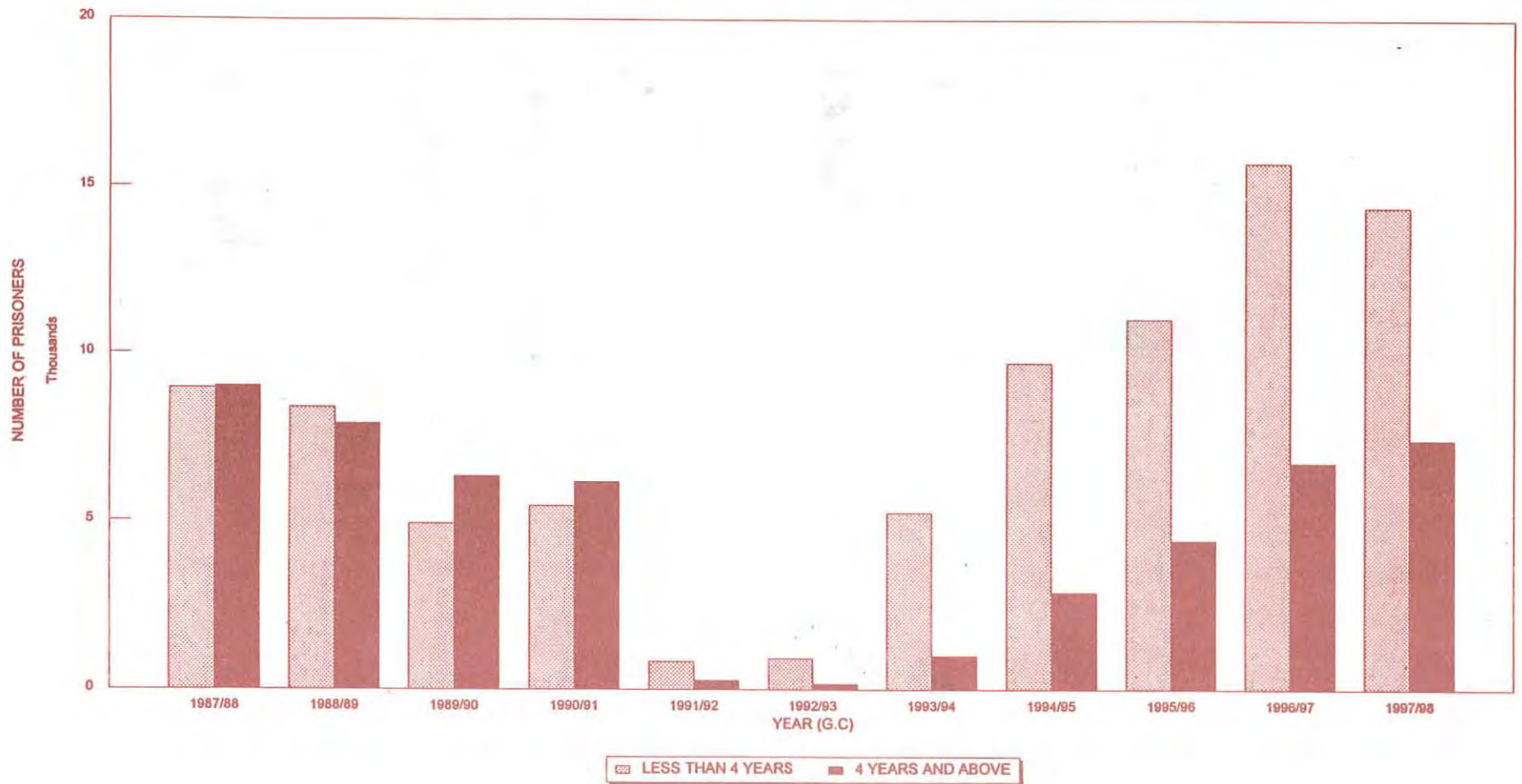
Q.1 NUMBER OF TRAFFIC ACCIDENTS BY KILIL 1996/97 AND 1997/98



Q.2 NUMBER OF CRIMES RECORDED BY KILIL 1996/97 AND 1997/98



Q.3 NUMBER OF PRISONERS BY LENGTH OF SENTENCE



በክልሎች የደረሰው የትራፊክ አደጋ መጠን በአደጋው አይነትና በትራፊክ አደጋው ተነጅ የሆኑ ሰዎች ብዛት በጾታዎች ዓይነትና በየቦታው - 1989

NUMBER OF TRAFFIC ACCIDENTS BY TYPE OF ACCIDENT AND VICTIMS BY TYPE OF INJURIES AND SEX, 1996/97.

ሠንጠረዥ ከ 1/ሀ/ TABLE Q.1(a)

ክልል	የደረሰው የትራፊክ አደጋ ብዛት					በትራፊክ አደጋ ተነጅ የሆኑ ግለሰቦች ብዛት										ጠቅላላ
	ሞት	ከባድ የአካል ጉዳት	ቀላል የአካል ጉዳት	የንብረት ጉዳት	ድምር	ሞት		ከባድ የአካል ጉዳት		ቀላል የአካል ጉዳት		ድምር		ጠቅላላ		
		ወንድ	ሴት	ወንድ		ሴት	ወንድ	ሴት	ወንድ	ሴት						
ትግራይ ብ/ክ/መንግስት	83	148	102	203	536	109	25	239	63	298	63	646	151	797	TIGRAY N.R.S.	
አፋር ብ/ክ/መንግስት	43	41	26	121	231	43	4	74	22	170	20	287	46	333	AFAR N.R.S.	
አማራ ብ/ክ/መንግስት	197	231	171	319	918	213	74	334	110	516	177	1063	361	1424	AMARA N.R.S.	
አሮሚያ ብ/ክ/መንግስት	511	508	288	659	1966	541	133	756	302	640	290	1937	725	2662	OROMIA N.R.S.	
ሶማሌ ብ/ክ/መንግስት	28	21	3	8	60	23	6	52	12	33	5	108	23	131	SOMALI N.R.S.	
ቤኒሻንጉል ጉምዝ ብ/ክ/	3	5	3	8	19	1	2	7	2	10	4	18	8	26	BEN.GUMUZ N.R.S.	
ደ/ብ/ብ/ሕ/ክ/መንግስት	145	229	149	120	643	133	52	250	111	190	59	573	222	795	S.N.N.P.R.S.	
ጋምቤላ ብ/ክ/መንግስት	3	9	13	10	35	3	0	8	0	7	8	18	8	26	GAMBELLA N.R.S.	
ሀረሪ ሕ/ብ/ክ/መንግስት	9	31	55	54	149	8	1	27	12	44	16	79	29	108	HARARI N.R.S.	
ክልል 14 መስተዳድር	264	340	1261	4987	6852	204	79	321	134	1084	450	1609	663	2272	REGION 14 ADM.	
ድራ ዳዋ አ/ ከውንስል	28	55	9	23	115	25	6	55	19	13	14	93	39	132	DIRE DAWA ADM. C.	
ድምር	1314	1618	2080	6512	11524	1303	382	2123	787	3005	1106	6431	2275	8706	TOTAL	
	DEATH	SERIOUS INJURY	SLIGHT INJURY	PROPERTY DAMAGE	TOTAL	MALE	FEMALE	MALE	FEMALE	MALE	FEMALE	MALE	FEMALE		GRAND TOTAL	KILLIL
	NUMBER OF TRAFFIC ACCIDENTS					VICTIMS OF MOTOR VEHICLE TRAFFIC ACCIDENTS										

ምንጭ: የፌዴራል ፖሊስና ግራሚያ ቤቶች ቢሮ
SOURCE: FEDERAL POLICE AND PRISONS BUREAU

በክልሎች የደረሰው የትራፊክ አደጋ መጠን በአደጋው አይነትና በትራፊክ አደጋው ተጎድ የሆኑ ሰዎች ብዛት በጾታ ዓይነትና በጾታ - 1990

NUMBER OF TRAFFIC ACCIDENTS BY TYPE OF ACCIDENT AND VICTIMS BY TYPE OF INJURIES AND SEX, 1997/98.

ሠንጠረዥ ከ 1/ሀ/ TABLE Q.1(b)

ክልል	የደረሰው የትራፊክ አደጋ ብዛት					በትራፊክ አደጋ ተጎድ የሆኑ ግለሰቦች ብዛት										ጠቅላላ
	ግድግዳ	ከባድ የአካል ጉዳት	ቀላል የአካል ጉዳት	የንብረት ጉዳት	ድምር	ጾታ		ከባድ የአካል ጉዳት		ቀላል የአካል ጉዳት		ድምር		ጠቅላላ		
						ወንድ	ሴት	ወንድ	ሴት	ወንድ	ሴት	ወንድ	ሴት			
ትግራይ ብ/ክ/መንግስት	84	146	83	145	458	89	22	205	52	247	60	541	134	675	TIGRAY N.R.S.	
አፋር ብ/ክ/መንግስት	50	38	19	137	244	54	11	81	14	41	9	176	34	210	AFAR N.R.S.	
አማራ ብ/ክ/መንግስት	185	284	174	276	919	212	60	388	134	501	153	1101	347	1448	AMARA N.R.S.	
አሮሚያ ብ/ክ/መንግስት	477	500	401	655	2033	507	109	852	233	871	238	2230	580	2810	OROMIA N.R.S.	
ሶማሌ ብ/ክ/መንግስት	21	12	4	6	43	18	3	54	29	55	19	127	51	178	SOMALI N.R.S.	
ቤኒሻንጉል ጉምዝ ብ/ክ/ደ/ብ/ብ/ሕ/ክ/መንግስት	6	6	3	10	25	6	3	8	1	7	0	21	4	25	BEN.GUMUZ N.R.S.	
ጋምቤላ ብ/ክ/መንግስት	169	200	112	129	610	153	97	253	152	180	65	586	314	900	S.N.N.P.R.S.	
ጋምቤላ ብ/ክ/መንግስት	6	9	18	18	51	3	3	13	2	20	4	36	9	45	GAMBELLA N.R.S.	
ሀረሪ ሕ/ብ/ክ/መንግስት	9	29	49	48	135	9	2	27	11	42	18	78	31	109	HARARI N.R.S.	
ክልል 14 መስተዳድር	283	487	1527	6284	8581	229	71	440	154	1252	494	1921	719	2640	REGION 14 ADM.	
ድራ ዳዋ አ/ ከውንሰል	23	51	54	75	203	22	10	28	8	13	7	63	25	88	DIRE DAWA ADM. C.	
ድምር	1313	1762	2444	7783	13302	1302	391	2349	790	3229	1067	6880	2248	9128	TOTAL	
	DEATH	SERIOUS INJURY	SLIGHT INJURY	PROPERTY DAMAGE	TOTAL	MALE	FEMALE	MALE	FEMALE	MALE	FEMALE	MALE	FEMALE	GRAND TOTAL	KILLIL	
	NUMBER OF TRAFFIC ACCIDENTS					VICTIMS OF MOTOR VEHICLE TRAFFIC ACCIDENTS										

ምንጭ: የፌዴራል ፖሊስና ማረጋገጫ ቤቶች ቢሮ
SOURCE: FEDERAL POLICE AND PRISONS BUREAU

በክልሎች በተከሰተው የትራፊክ አደጋ ጉዳት የደረሰባቸው ግለሰቦች ብዛት በጾታና በዓይነት ፣ በእድሜና በጾታ - 1989

NUMBER OF TRAFFIC ACCIDENT VICTIM INDIVIDUALS BY TYPE OF INJURY, AGE AND SEX : 1996/97

ሠንጠረዥ ከ 2/ሀ/

TABLE Q.2(a)

ክልል	በትራፊክ አደጋ ተሳፎ የሆኑ ግለሰቦች ብዛት																ድምር	ድምር		
	ሞት								ቀላልና ከባድ የእኩል ጉዳት የደረሰባቸው ግለሰቦች ብዛት											
	ከ18 ዓመት በታች		ከ18 እስከ 30		ከ31 እስከ 50		ከ51 ዓመት በላይ		ከ18 ዓመት በታች		ከ18 እስከ 30		ከ31 እስከ 50		ከ51 ዓመት በላይ					
	ወንድ	ሴት	ወንድ	ሴት	ወንድ	ሴት	ወንድ	ሴት	ወንድ	ሴት	ወንድ	ሴት	ወንድ	ሴት	ወንድ	ሴት				
ትግራይ ብ/ክ/መንግስት	18	10	51	9	27	5	13	1	57	34	297	49	138	30	45	13	797	TIGRAY N.R.S.		
አፋር ብ/ክ/መንግስት	8	0	18	1	14	3	3	0	69	12	111	23	60	7	4	0	333	AFAR N.R.S.		
አማራ ብ/ክ/መንግስት	45	14	65	25	66	16	37	19	112	13	363	121	313	125	62	28	1424	AMARA N.R.S.		
አሮሚያ ብ/ክ/መንግስት	78	27	244	51	177	46	42	9	289	31	535	326	437	192	135	43	2662	OROMIYA N.R.S.		
ሶማሌ ብ/ክ/መንግስት	2	1	10	3	10	2	1	0	1	2	59	6	21	8	4	1	131	SOMALIE N.R.S.		
ቤኒሻንጉል ጉምዝ ብ/ክ/	0	1	1	0	0	1	0	0	3	1	12	5	2	0	0	0	26	BEN-GUMUZ N.R.S.		
ደ/ብ/ብ/ሕ/ክ/መንግስት	58	27	44	8	22	12	9	5	142	68	185	51	79	29	34	22	795	S.N.N.P.R.S.		
ጋምቤላ ሕ/ብ/ክ/መንግስት	0	0	2	0	0	0	1	0	3	0	6	8	6	0	0	0	26	GAMBELLA N.R.S.		
ሐረሪ ሕ/ብ/ክ/መንግስት	2	0	2	1	4	0	0	0	18	14	43	10	9	1	1	3	108	HARARI N.R.S.		
ክልል 14 መስተዳድር	43	19	68	17	65	20	28	23	286	131	550	236	395	150	174	67	2272	REGION 14 ADM.		
ድረ-ዳዋ አ/ካውንስል	6	4	13	2	5	0	1	0	26	13	28	12	13	6	1	2	132	DIRE DAWA ADM.C		
ድምር	260	103	518	117	390	105	135	57	1006	319	2189	847	1473	548	460	179	8706	TOTAL		
	MALE	FEMALE	MALE	FEMALE	MALE	FEMALE	MALE	FEMALE	MALE	FEMALE	MALE	FEMALE	MALE	FEMALE	MALE	FEMALE	TOTAL			
	BELOW 18 YEARS		18-30 YEARS		31-50 YEARS		ABOVE 51 YEARS		BELOW 18 YEARS		18-30 YEARS		31-50 YEARS		ABOVE 51 YEARS					
	DEATH								SERIOUS INJURY											
	VICTIMS OF MOTOR VEHICLE TRAFFIC ACCIDENTS																			

ምንጭ: የፌዴራል ፖሊስና ማረጋገጫ ቢሮ

SOURCE: FEDERAL POLICE AND PRISONS BUREAU

በክልሎች በተከሰተው የትራፊክ አደጋ ጉዳት የደረሰባቸው ግለሰቦች ብዛት በጉዳት ዓይነት ፣ በእድሜና በፆታ - 1990
 NUMBER OF TRAFFIC ACCIDENT VICTIM INDIVIDUALS BY TYPE OF INJURY, AGE AND SEX : 1997/98

ሠንጠረዥ ከ 2/ለ/ TABLE Q.2(b)

ክልል	በትራፊክ አደጋ ተጎድ የሆኑ ግለሰቦች ብዛት																ድምር			
	ሞት								ቀላልና ከባድ የአካል ጉዳት የደረሰባቸው ግለሰቦች ብዛት											
	ከ18 ዓመት በታች		ከ18 እስከ 30		ከ31 እስከ 50		ከ51 ዓመት በላይ		ከ18 ዓመት በታች		ከ18 እስከ 30		ከ31 እስከ 50		ከ51 ዓመት በላይ					
	ወንድ	ሴት	ወንድ	ሴት	ወንድ	ሴት	ወንድ	ሴት	ወንድ	ሴት	ወንድ	ሴት	ወንድ	ሴት	ወንድ	ሴት				
ትግራይ ብ/ክ/መንግስት	23	8	26	6	26	6	14	2	53	29	223	43	139	29	37	11	675	TIGRAY N.R.S.		
አፋር ብ/ክ/መንግስት	3	2	33	5	17	4	1	0	8	4	44	13	63	6	7	0	210	AFAR N.R.S.		
አማራ ብ/ክ/መንግስት	35	11	87	29	69	14	21	6	84	40	445	136	289	84	71	27	1448	AMARA N.R.S.		
አሮሚያ ብ/ክ/መንግስት	75	21	257	38	139	39	36	11	214	85	877	204	508	147	124	35	2810	OROMIYA N.R.S.		
ሶማሌ ብ/ክ/መንግስት	2	5	14	4	6	1	0	0	4	4	20	1	12	10	5	0	88	SOMALIE N.R.S.		
ቤኒሻንጉል ጉምዝ ብ/ክ/	0	0	4	2	2	1	0	0	1	0	9	1	4	0	1	0	25	BEN-GUMUZ N.R.S.		
ደ/ብ/ብ/ሕ/ክ/መንግስት	71	48	28	15	33	22	21	12	218	100	88	42	85	40	42	35	900	S.N.N.P.R.S.		
ጋምቤላ ሕ/ብ/ክ/መንግስት	1	1	2	2	0	0	0	0	1	0	23	6	9	0	0	0	45	GAMBELLA N.R.S.		
ሐረሪ ሕ/ብ/ክ/መንግስት	0	0	6	1	2	0	1	1	19	6	26	16	17	6	7	1	109	HARARI N.R.S.		
ክልል 14 መስተዳድር	52	19	70	23	74	17	33	12	352	188	642	210	480	177	218	73	2640	REGION 14 ADM.		
ድሬዳዋ አ/ካውንስል	4	0	7	0	7	1	0	2	26	9	46	21	33	16	4	2	178	DIRE DAWA ADM.C		
ድምር	266	115	534	125	375	105	127	46	980	465	2443	693	1639	515	516	184	9128	TOTAL		
	MALE	FEMALE	MALE	FEMALE	MALE	FEMALE	MALE	FEMALE	MALE	FEMALE	MALE	FEMALE	MALE	FEMALE	MALE	FEMALE	TOTAL			
	BELOW 18 YEAR	18-30 YEARS	31-50 YEARS	ABOVE 51 YEARS	BELOW 18 YEARS	18-30 YEARS	31-50 YEARS	ABOVE 51 YEARS	BELOW 18 YEARS	18-30 YEARS	31-50 YEARS	ABOVE 51 YEARS	BELOW 18 YEARS	18-30 YEARS	31-50 YEARS	ABOVE 51 YEARS	TOTAL			
	DEATH								SERIOUS INJURY											
	VICTIMS OF MOTOR VEHICLE TRAFFIC ACCIDENTS																			

ምንጭ: የፌዴራል ፖሊስና ማረሚያ ቤቶች ቢሮ
 SOURCE: FEDERAL POLICE AND PRISONS BUREAU

በየክልል መስተዳድሩ የተፈፀሙ ወንጀሎችና በወንጀል ሥራ ተከፋይ የሆኑ ግለሰቦች ብዛት በደታ - 1989 እና 1990
 NUMBER OF CRIMES RECORDED AND NUMBER OF PERSONS RECORDED AS OFFENDERS
 BY SEX AND KILLIL 1996/97 AND 1997/98

ሠንጠረዥ ከ 3 TABLE Q.3

ክልል	1989				1990				KILLIL
	የተፈፀመ ወንጀል ብዛት	በወንጀል ሥራ ተከፋይ የሆኑ ግለሰቦች ብዛት			የተፈፀመ ወንጀል ብዛት	በወንጀል ሥራ ተከፋይ የሆኑ ግለሰቦች ብዛት			
		ወንድ	ሴት	ድምር		ወንድ	ሴት	ድምር	
ትግራይ ብ/ክ/መንግስት	26097	33736	5722	39458	24458	30826	5287	36113	TIGRAY N.R.S.
አፋር ብ/ክ/መንግስት	915	1423	163	1586	883	1486	163	1649	AFAR N.R.S.
አማራ ብ/ክ/መንግስት	33063	52036	4833	56869	31504	47600	4644	52244	AMARA N.R.S.
አሮሚያ ብ/ክ/መንግስት	48210	75999	7551	83550	50468	79667	9324	88991	OROMIYA N.R.S.
ሶማሌ ብ/ክ/መንግስት	614	931	139	1070	636	815	92	907	SOMALIE N.R.S.
ቤኒሻንጉል ጉምዝ ብ/ክ/መ	785	1051	115	1166	1384	1922	229	2151	BEN.GUMUZ N.R.S.
ደ/ብ/ብ/ሕ/ክ/መንግስት	18103	29139	2973	32112	19054	31441	3277	34718	S.N.N.P.R.S
ጋምቤላ ብ/ክ/መንግስት	723	885	126	1011	636	603	130	733	GAMBELLA N.R.S.
ሀረሪ ሕ/ብ/ክ/መንግስት	661	731	177	908	853	853	188	1041	HARARI N.R.S.
ክልል 14 መስተዳድር	47354	54289	6459	60748	58619	66050	8469	74519	REGION 14 ADM.
ድረ ዳዋ አ/ ከውንስል	1151	1347	344	1691	2218	2544	555	3099	DIRE DAWA ADM.C.
ፌዴራል ፖሊስ	332	1036	104	1140	360	851	100	951	FEDRAL POLICE
ድምር	178008	252603	28706	281309	191073	233832	32458	297116	TOTAL
NUMBER OF CRIMES RECORDED		MALE	FEMALE	TOTAL	NUMBER OF CRIMES RECORDED	MALE	FEMALE	TOTAL	
		NUMBER OF OFFENDERS				NUMBER OF OFFENDERS			
	1996/97				1997/98				

ምንጭ: የፌዴራል ፖሊስና ማረጋገጫ ቤቶች ቢሮ
 SOURCE: FEDERAL POLICE AND PRISONS BUREAU

በክልሎችና በማዕከል ማረሚያ ቤቶች የሚገኙ የህግ ታራሚዎች ብዛት በፍርድ ዓይነትና በጾታ - 1989
 NUMBER OF PRISONERS FOUND IN REGIONAL AND CENTRAL PRISONS BY SEX AND TYPE OF SENTENCE, 1996/97

ሠንጠረዥ ከ 4/ሀ/

TABLE Q.4(a)

ክልል	ቀላል ፍርድ 4 ዓመትና ከ4 ዓመት በታች		ከባድ ፍርድ ከ4 ዓመት በላይ		ዕድሜ ልክ ፍርድ		የሞት ፍርድ		የተቀጠሩ ክስቶች		ድምር		ጠቅላላ ድምር	
	ወንድ	ሴት	ወንድ	ሴት	ወንድ	ሴት	ወንድ	ሴት	ወንድ	ሴት	ወንድ	ሴት		
ትግራይ ብ/ክ/መንግስት	2689	138	686	11	60	0	7	0	1295	55	3442	149	3591	TIGRAY N.R.S.
አፋር ብ/ክ/መንግስት	88	0	22	2	3	1	0	0	96	5	113	3	116	AFAR N.R.S.
አማራ ብ/ክ/መንግስት	3487	108	1323	18	105	7	10	0	9524	293	4925	133	5058	AMARA N.R.S.
አሮሚያ ብ/ክ/መንግስት	5023	137	1941	46	108	7	3	0	10669	362	7075	190	7265	OROMIYA N.R.S.
ሶማሌ ብ/ክ/መንግስት	51	12	12	0	3	0	0	0	88	4	66	12	78	SOMALIE N.R.S.
ቤኒሻንጉል-ጉምዝ ብ/ክ/መ	92	3	84	2	2	0	0	0	555	10	178	5	183	BEN-GUMUZ N.R.S.
ደ/ብ/ብ/ሕ/ክ/መንግስት	2155	72	1684	45	99	4	3	0	4666	191	3941	121	4062	S.N.N.P.R.S
ጋምቤላ ብ/ክ/መንግስት	27	1	23	0	3	0	0	0	173	0	53	1	54	GAMBELLA N.R.S.
ሐረሪ ብ/ክ/መንግስት	52	3	13	0	3	0	0	0	225	10	68	3	71	HARARI N.R.S.
ክልል 14 አስተዳደር	906	27	230	4	18	1	2	0	2483	116	1156	32	1188	REGION 14 ADM.
ድረ ጳዋ አ/ ከውንጎል	334	10	18	0	2	3	0	0	430	9	354	13	367	DIRE DAWA ADM.C.
ማዕከል ማረሚያ ቤቶች	314	0	151	0	0	0	0	0	35	5	465	0	465	CENTRAL PR.ADM.
ድምር	15218	511	6187	128	406	23	25	0	30239	1060	21836	662	22498	TOTAL
	MALE	FEMALE	MALE	FEMALE	MALE	FEMALE	MALE	FEMALE	MALE	FEMALE	MALE	FEMALE	GARND	
	SENTENCE OF 4 AND LESS YEARS		SENTENCE OF MORE THAN 4 YEARS		LIFE TIME PRISONERS		DEATH SENTENCE		PENDING CASES		TOTAL		TOTAL	KILIL

ምንጭ: የፌዴራል ፖሊስና ማረሚያ ቤቶች ቢሮ
 SOURCE: FEDERAL POLICE AND PRISONS BUREAU

በክልሎችና በማዕከል ማረጋገጫ ቤቶች የሚገኙ የህግ ታራጫዎች ብዛት በፍርድ ዓይነትና በጾታ - 1990
 NUMBER OF PRISONERS FOUND IN REGIONAL AND CENTRAL PRISONS BY SEX AND TYPE OF SENTENCE, 1997/98

ሠንጠረዥ ከ 4/ለ/

TABLE Q.4(b)

ክልል	ቀላል ፍርድ 4 ዓመትና ከ4 ዓመት በታች		ከባድ ፍርድ ከ4 ዓመት በላይ		ዕድሜ ልክ ፍርድ		የሞት ፍርድ		የተቀጠሩ ክሶች		ደምር		ጠቅላላ ደምር	
	ወንድ	ሴት	ወንድ	ሴት	ወንድ	ሴት	ወንድ	ሴት	ወንድ	ሴት	ወንድ	ሴት		
ትግራይ ብ/ክ/መንግስት	2214	115	655	8	64	0	7	0	1753	58	4693	181	4874	TIGRAY N.R.S.
አፋር ብ/ክ/መንግስት	115	0	20	1	2	1	0	0	83	2	220	4	224	AFAR N.R.S.
አማራ ብ/ክ/መንግስት	3298	101	1447	17	73	3	10	0	8742	254	13570	375	13945	AMARA N.R.S.
ኦሮሚያ ብ/ክ/መንግስት	4852	155	2396	50	128	10	3	0	9848	326	17227	541	17768	OROMIYA N.R.S.
ሶማሌ ብ/ክ/መንግስት	50	2	37	1	2	0	1	0	84	1	174	4	178	SOMALIE N.R.S.
ቤኒሻንጉል-ጉምዝ ብ/ክ/መ	127	10	96	2	4	0	0	0	487	5	714	17	731	BEN-GUMUZ N.R.S.
ደ/ብ/ብ/ሕ/ክ/መንግስት	2179	64	1472	4	115	4	4	0	4280	182	8050	254	8304	S.N.N.P.R.S
ጋምቤላ ብ/ክ/መንግስት	15	0	25	0	1	0	0	0	182	1	223	1	224	GAMBELLA N.R.S.
ሐረሪ ብ/ክ/መንግስት	57	3	29	1	0	0	3	0	229	10	318	14	332	HARARI N.R.S.
ክልል 14 አስተዳደር	552	18	563	11	16	1	6	0	2894	116	4031	146	4177	REGION 14 ADM.
ድረ ዳዋ አ/ ከውንስል	167	0	18	3	2	0	2	0	551	12	740	15	755	DIRE DAWA ADM.C.
ማዕከል ማረጋገጫ ቤቶች	309	0	150	0	0	0	0	0	941	49	1400	49	1449	CENTRAL PR.ADM.
ደምር	13935	468	6908	98	407	19	36	0	30074	1016	51360	1601	52961	TOTAL
	MALE	FEMALE	MALE	FEMALE	MALE	FEMALE	MALE	FEMALE	MALE	FEMALE	MALE	FEMALE	GARND	
	SENTENCE OF 4 AND LESS YEARS		SENTENCE OF MORE THAN 4 YEARS		LIFE TIME PRISONERS		DEATH SENTENCE		PENDING CASES		TOTAL		TOTAL	KILIL

ምንጭ: የፌዴራል ፖሊስና ማረጋገጫ ቤቶች ቢሮ
 SOURCE: FEDERAL POLICE AND PRISONS BUREAU

በክልሎችና በማዕከላዊ ማረጋገጫ ቤቶች ውስጥ የሚገኙ የህግ ታራሚዎች ብዛት - በኢ.ፀ.መ.ት የወንጀል ዓይነትና በጾታ - 1989
 NUMBER OF PRISONERS FOUND IN REGIONAL AND CENTRAL PRISONS BY CRIME COMMITTED AND SEX : 1996/97

ወንጠረዥ ከ 5 /ሀ/ TABLE Q.5 (a)

ክልል	የተፈፀመ የወንጀል ዓይነት																								ድምር
	አስቦ/በቸልተኝነት		ሰው የመገደል		ቅጣትና ዘረፋ		ሲብነት		ድብደባ		አክል ግጥደል		አምነት ግጥደል		ማታለልና ማጥፋት		ክብረንፅናን መድፈር		ሀግ መተላለፍ		ሌሎች ወንጀሎች		ድምር		
	ወንድ	ሴት	ወንድ	ሴት	ወንድ	ሴት	ወንድ	ሴት	ወንድ	ሴት	ወንድ	ሴት	ወንድ	ሴት	ወንድ	ሴት	ወንድ	ሴት	ወንድ	ሴት	ወንድ	ሴት	ወንድ	ሴት	
	MALE	FEMALE	MALE	FEMALE	MALE	FEMALE	MALE	FEMALE	MALE	FEMALE	MALE	FEMALE	MALE	FEMALE	MALE	FEMALE	MALE	FEMALE	MALE	FEMALE	MALE	FEMALE	MALE	FEMALE	
ትግራይ	721	23	132	4	97	0	1519	84	506	22	34	1	224	11	137	1	73	0	248	12	1046	46	4737	204	TIGRAY
አፋር	39	3	5	0	16	0	81	3	7	0	1	0	25	1	3	0	2	0	0	0	23	0	202	7	AFAR
አማራ	6934	143	344	18	509	7	3000	114	317	17	295	11	308	8	192	3	54	0	0	0	669	46	12622	367	AMARA
አርሜያ	6652	259	325	11	1207	8	3218	56	486	8	382	7	377	9	105	1	120	0	175	6	3916	158	16963	523	OROMIA
ሶማሌ	28	1	7	0	10	0	52	11	0	0	5	0	27	1	7	1	0	0	0	0	1	2	137	16	SOMALIE
ቤኒሻንጉል ጉምዝ	283	10	16	0	51	0	98	2	15	0	5	0	21	1	5	0	4	0	0	0	162	2	660	15	BEN-GUMUZ
ደ/ብ/ብ/ሕ/ከ	3352	163	504	12	800	6	1462	41	292	8	248	9	196	4	50	0	93	0	7	1	802	39	7806	283	SNNPRS
ጋምቤላ	107	0	10	0	16	0	53	1	2	1	1	0	13	0	2	0	1	0	0	0	2	0	207	2	GAMBELLA
ሐረሪ	116	3	5	0	6	0	71	4	11	2	16	2	11	1	8	0	2	0	6	0	1	1	253	13	HARARI
ክልል 14	870	30	76	1	166	0	1327	58	48	7	86	12	173	3	357	10	44	0	9	0	154	12	3310	133	REGION 14
ድረ ዳዋ አስ/ግዕዝ ማረጋገጫ ቤቶች	80	4	6	0	14	0	280	1	25	1	7	0	18	4	8	0	2	0	0	0	29	1	469	11	DIRE DAWA
	99	6	4	0	22	0	257	0	15	0	18	0	12	0	0	0	2	0	14	0	780	13	1223	19	CENTRAL PRISONS
ድምር	19281	645	1434	46	2914	21	11418	375	1724	66	1098	42	1405	43	874	16	397	0	459	19	7585	320	48589	1593	TOTAL
	INTENTIONAL/ NONINTENTIONAL HOMICIDE		HOMICIDE- ATTEMPTED		ROBBERY		THEFT		ASSAULT		DISABLING		EMBEZZLEMENT		FRAUD		RAPE		RULE BREAKING		OTHER CRIMES		TOTAL		KILLIL
	TYPE OF CRIME COMMITTED																								

ምንጭ: የፌዴራል ፖሊስና ማረጋገጫ ቤቶች ቢሮ
 SOURCE: FEDERAL POLICE AND PRISONS BUREAU

በክልሎችና በማዕከላዊ ማረጋገጫ ቤቶች ውስጥ የሚገኙ የህግ ታራጫዎች ብዛት - በፈፀሙት የወንጀል ዓይነትና በጾታ - 1990
 NUMBER OF PRISONERS FOUND IN REGIONAL AND CENTRAL PRISONS BY CRIME COMMITTED AND SEX : 1997/98

ሠንጠረዥ ከ 5 /ለ/ TABLE Q.5 (b)

ክልል	የተፈፀሙ የወንጀል ዓይነት																								ድምር		
	አስቦ/በቸልተኝነት		ሰው የመግደል		ቅጣትና ዘረፋ		ሉብነት		ድብደባ		አክል ማጉደል		እምነት ማጉደል		ማታለልና ማጭበርበር		ክብረንፅግናን መድፈር		ህግ መተላለፍ		ሌሎች ወንጀሎች		ድምር				
	ወንድ	ሴት	ወንድ	ሴት	ወንድ	ሴት	ወንድ	ሴት	ወንድ	ሴት	ወንድ	ሴት	ወንድ	ሴት	ወንድ	ሴት	ወንድ	ሴት	ወንድ	ሴት	ወንድ	ሴት	ወንድ	ሴት		ወንድ	ሴት
	MALE	FEMALE	MALE	FEMALE	MALE	FEMALE	MALE	FEMALE	MALE	FEMALE	MALE	FEMALE	MALE	FEMALE	MALE	FEMALE	MALE	FEMALE	MALE	FEMALE	MALE	FEMALE	MALE	FEMALE		MALE	FEMALE
ትግራይ	698	34	98	4	116	2	153	53	462	26	45	3	184	9	81	1	84	0	100	13	1293	46	3314	191	TIGRAY		
አፋር	60	1	3	0	6	0	85	1	1	0	3	0	7	2	0	0	3	0	0	0	42	0	210	4	AFAR		
አማራ	6773	137	298	5	401	6	3163	124	272	6	249	8	217	4	162	3	49	0	202	4	665	40	12451	337	AMARA		
ኦሮሚያ	6935	231	444	13	1417	3	2828	64	566	16	416	20	407	22	94	3	140	0	126	3	3132	134	16505	509	OROMIA		
ሶማሌ	39	1	10	0	8	0	18	1	4	0	4	0	8	1	10	0	0	0	0	0	13	0	114	3	SOMALIE		
ቤኒሻንጉል ጉምታ	369	6	32	1	37	0	46	2	13	1	11	2	11	0	2	0	33	0	0	0	94	4	648	16	BEN-GUMUZ		
ደ/ብ/ብ/ሕ/ክ	3096	169	581	14	668	2	1437	19	0	0	245	2	179	10	46	1	101	0	7	0	703	55	7063	272	SNNPRS		
ጋምቤላ	65	1	12	0	30	0	32	0	4	0	5	0	14	0	4	0	0	0	0	0	33	0	199	1	GAMBELLA		
ሐረሪ	125	2	13	1	1	0	55	5	7	0	10	3	19	1	8	0	3	0	0	0	56	2	297	14	HARARI		
ክልል 14	1102	36	86	0	186	0	1120	35	66	9	96	9	169	3	363	10	54	0	2	0	255	26	3499	128	REGION 14		
ድረ ዳዋ አስ/	56	1	40	0	6	0	50	0	26	0	20	0	38	5	0	0	2	0	0	0	146	0	384	6	DIRE DAWA		
ማዕከላዊ ማረጋገጫ ቤቶች	128	0	9	0	28	0	273	0	26	0	31	0	10	0	8	0	13	0	0	0	76	0	602	0	CENTRAL PRISONS		
ድምር	19446	619	1626	38	2904	13	9260	304	1447	58	1135	47	1263	57	778	18	482	0	437	20	6508		45286	1174	TOTAL		
	INTENTIONAL/ NONINTENTIONAL HOMICIDE		HOMICIDE- ATTEMPTED		ROBBERY		THEFT		ASSAULT		DISABLING		EMBEZZLEMENT		FRAUD		RAPE		RULE BREAKING		OTHER CRIMES		TOTAL		KILLIL		
	TYPE OF CRIME COMMITTED																										

ምንጭ: ፌዴራል ፖሊስና ማረጋገጫ ቤቶች ቢሮ
 SOURCE: FEDERAL POLICE AND PRISONS BUREAU

ክፍል ኸ - ስፖርት

SECTION R - SPORTS

ክፍል ኸ-ስፖርት

በሰንጠረዦቹ የቀረቡት ስፖርትን የተመለከቱ መረጃዎች በሀገሪቱ ውስጥ በተቋቋሙት ብሄራዊ ፌዴሬሽኖችና ስፖርት መ/ቤት በየክልሉ ተመዝግበው የሚወዳደሩትን ክለቦች /ቡድኖች/ እና ስፖርተኞች ብዛት፣ በየክልሉ ያሉትን የዳኞችና የአሰልጣኞችን ብዛት ያጠቃልላሉ።

ማስታወሻ:

በ1989 ዓመታዊ የስታትስቲክስ መጽሔት ከሠንጠረዥ ኸ.1-ኸ.4 የተመለከተው መረጃ የ1989 ዓ.ም መሆኑ ይታወቅ

-የስፖርተኞችን ብዛት በስፖርት ዓይነት የሚያሳይ መረጃ አልተገኘም።

መረጃው የተገኘው ከፌዴራል ስፖርት ኮሚሽን ነው።

SECTION R - SPORTS

The data on sport presented on the tables pertain mainly to the number of clubs or teams that are under the National Sport Federation and National Sport Council by Kill, number of referees and coaches by Region.

Note:

Figures reported on Annual Statistical Abstract 1997 from Table R.1-R.4 Refer to 1996/1997.

-Data on number of sportsmen by sport type is not available.

Source of data is the federal Sport Commission.

የስፖርት ክለቦች ወይም ቡድኖች ብዛት በክልል

NUMBER OF SPORTS CLUBS OR TEAMS BY REGION

ሠንጠረዥ ኸ.1

TABLE R.1

ክልል	ዓመተ ምህረት	
	1989	
ትግራይ	547	TIGRAY
አፋር	46	AFFAR
አማራ	124	AMHARA
አሮሜያ	1234	OROMIYA
ሶማሌ	72	SOMALI
ቤንሻንጉል ጉሙዝ	32	BENSHANGUL GUMUZ
ደ.ብ.ብ.ሕ *	609	S.N.N.P
ጋምቤላ	8	GAMBELLA
ሐረሪ	63	HARARI
ድሬደዋ	155	DIREDAWA
አዲስ አበባ	416	ADDIS ABABA
ድምር	3306	TOTAL
	1996/97	KILLIL
	YEAR	

* ደቡብ ብሔር ብሔረሰቦች ሕዝቦች ክልል

የስፖርተኞች ብዛት በክልል

NUMBER OF SPORTS MEN BY REGION


ሠንጠረዥ ኸ.2

TABLE R.2

ክልል	ዓመተ ምህረት	
	1989	
ትግራይ	7327	TIGRAY
አፋር	809	AFFAR
አማራ	2439	AMHARA
አሮሜያ	12225	OROMIYA
ሶማሌ	819	SOMALI
ቤንሻንጉል ጉሙዝ	356	BENSHANGUL GUMUZ
ደ.ብ.ብ.ሕ *	14789	S.N.N.P
ጋምቤላ	461	GAMBELLA
ሐረሪ	1535	HARARI
ድሬደዋ	2152	DIREDAWA
አዲስ አበባ	11214	ADDIS ABABA
ድምር	54126	TOTAL
	1996/97	KILLIL
	YEAR	

* ደቡብ ብሔር ብሔረሰቦች ሕዝቦች ክልል

የተለያዩ የስፖርት ዓይነቶች ዳኞች ብዛት በክልል
NUMBER OF SPORTS REFEREES BY REGION



ሠንጠረዥ ኸ.3

TABLE R.3

ክልል	ዓመተ ምህረት	
	1989	
ትግራይ	304	TIGRAY
አፋር	83	AFFAR
አማራ	1070	AMHARA
ኦሮሚያ	862	OROMIYA
ሶማሌ	41	SOMALI
ቤኒሻንጉል ጉሙዝ	29	BENSHANGUL GUMUZ
ደ.ብ.ብ.ሕ *	343	S.N.N.P
ጋምቤላ	48	GAMBELLA
ሐረሪ	104	HARARI
ድሬደዋ	97	DIRE DAWA
አዲስ አበባ	613	ADDIS ABABA
ድምር	3594	TOTAL
	1996/97	
	YEAR	KILLIL

* ደቡብ ብሔር ብሔረሰቦች ሕዝቦች ክልል

የተለያዩ የስፖርት ዓይነቶች አሠልጣኞች ብዛት በክልል
NUMBER OF SPORTS COACHES BY REGION

ሠንጠረዥ ኸ.4

TABLE R.4

ክልል	ዓመተ ምህረት	
	1989	
ትግራይ	367	TIGRAY
አፋር	80	AFFAR
አማራ	1242	AMARA
ኦሮሚያ	799	OROMIYA
ሶማሌ	59	SOMALI
ቤኒሻንጉል ጉሙዝ	65	BENSHANGUL GUMUZ
ደ.ብ.ብ.ሕ *	552	S.N.N.P.
ጋምቤላ	25	GAMBELLA
ሐረሪ	96	HARARI
ድሬደዋ	90	DIRE DAWA
አዲስ አበባ	925	ADDIS ABABA
ድምር	4300	TOTAL
	1996/97	
	YEAR	KILLIL

* ደቡብ ብሔር ብሔረሰቦች ሕዝቦች ክልል